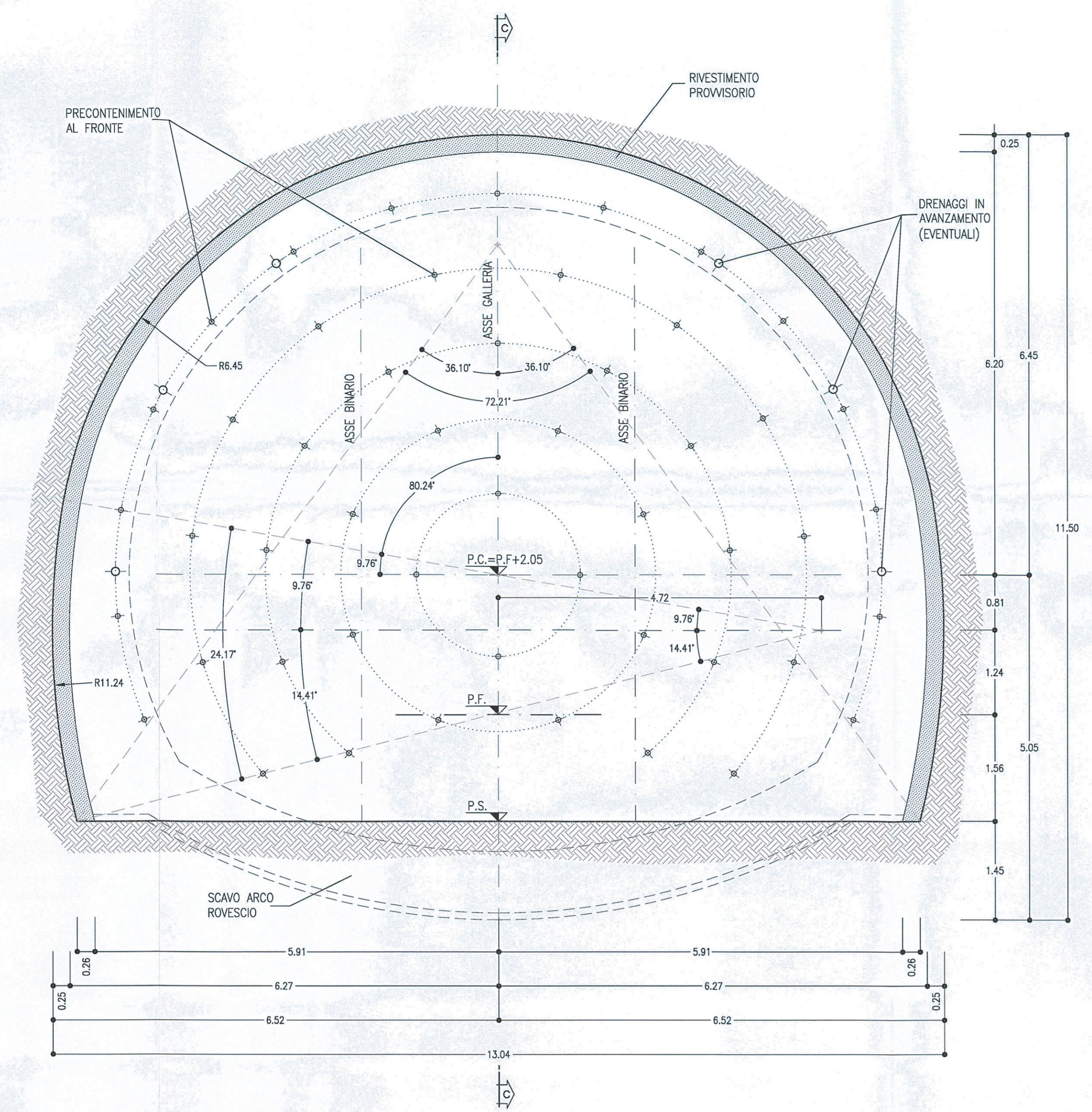
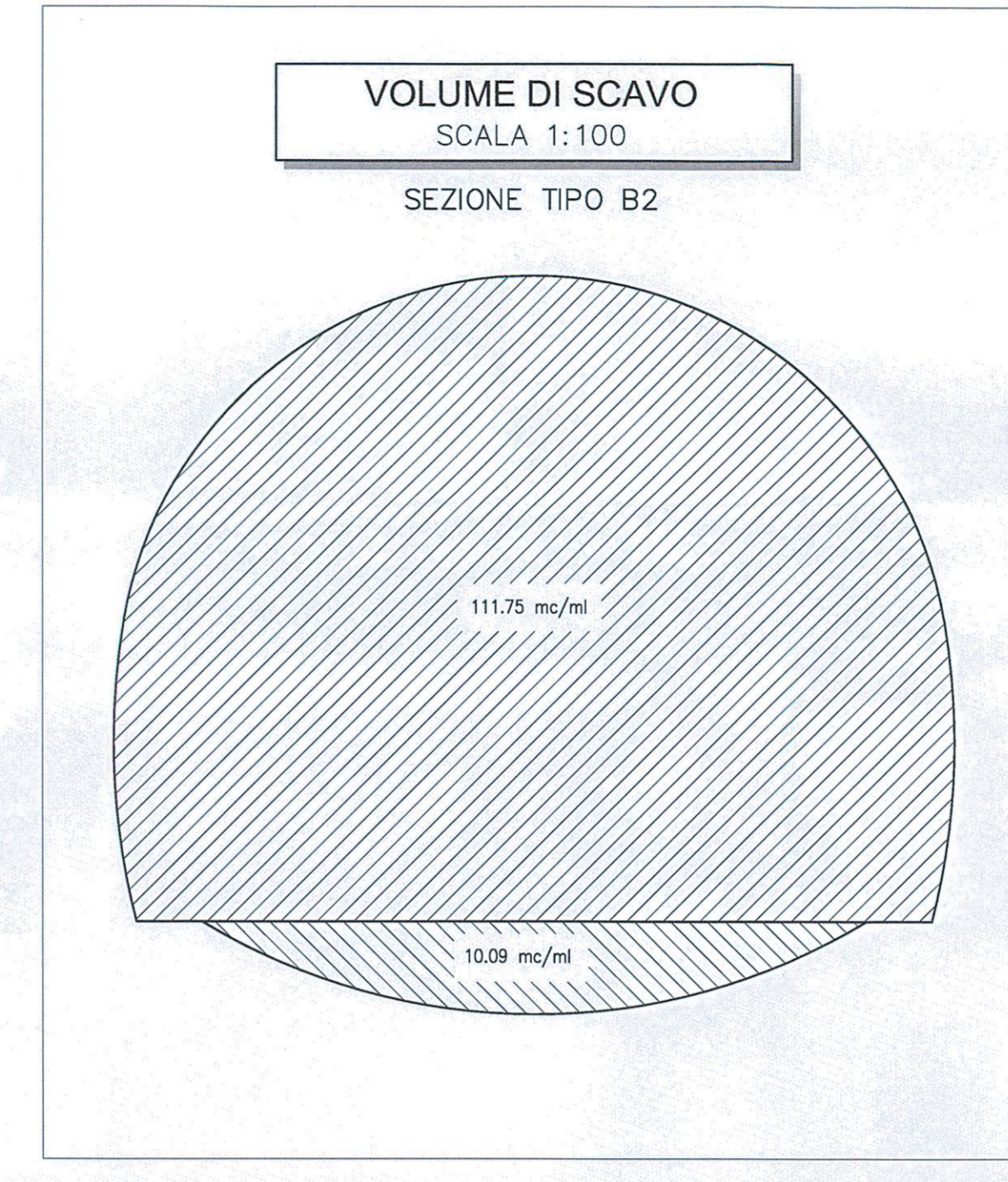
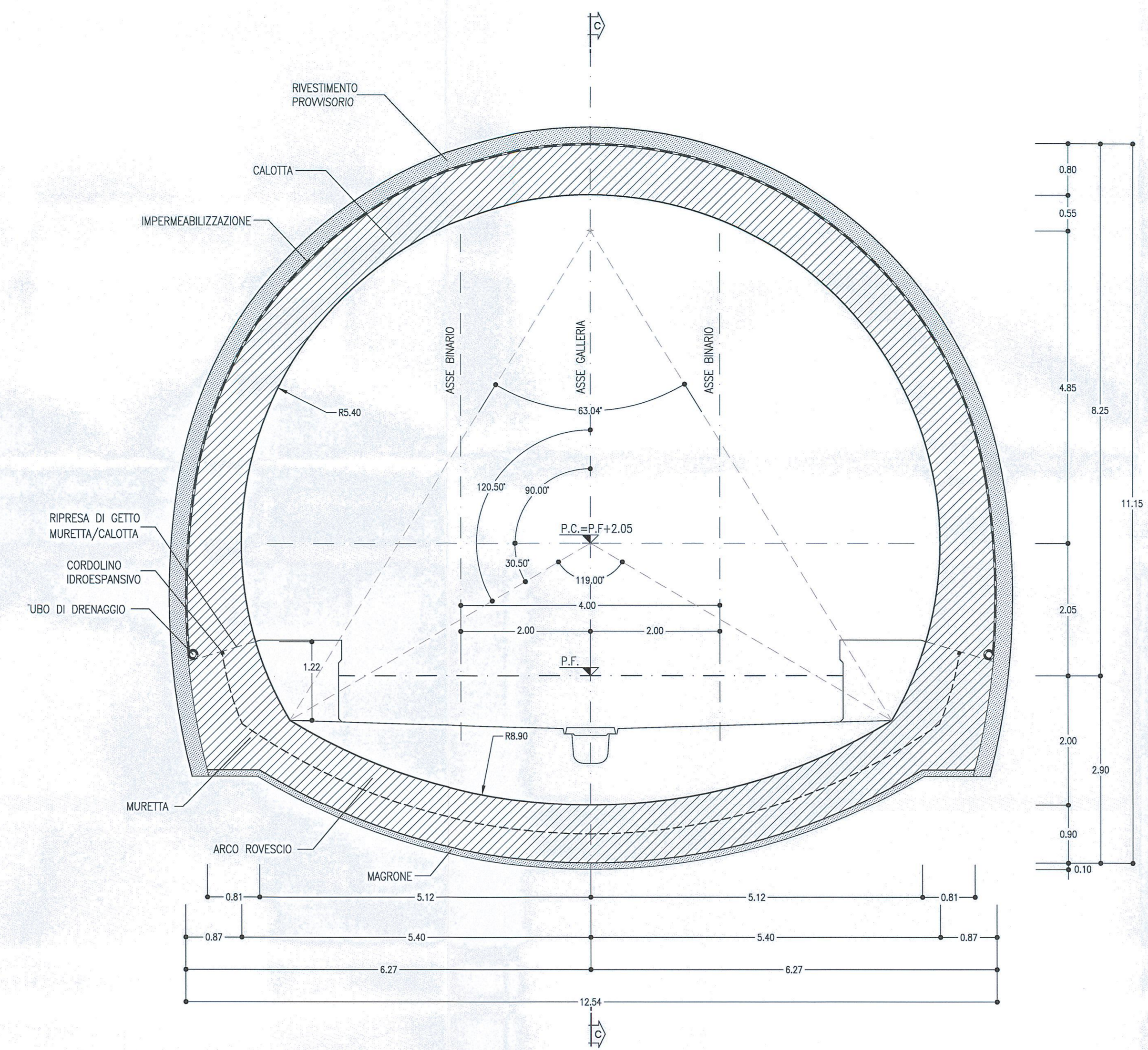


**SEZIONE A-A**  
SCALA 1:50  
SEZIONE TRASVERSALE  
SCAVI E CONSOLIDAMENTI



**SEZIONE B-B**  
SCALA 1:50  
SEZIONE TRASVERSALE  
CARPENTERIA



**SEZIONE TIPO B2**  
PRINCIPALI FASI ESECUTIVE

- FASE 1: ESECUZIONE PRECONTENIMENTO AL FRONTE CON ELEMENTI IN VIR CEMENTATI
- FASE 2: POSA IN OPERA DI DRENAGGIO IN AVANZAMENTO (EVENTUALE)
- FASE 3: SCAVO A PIENA SEZIONE DEL SINGOLO SFONDO
- FASE 4: RIVESTIMENTO PROVVISORIO AL CONTORNO CON CENTINE METALLICHE E SPRITZ-BETON ANCHE AL FRONTE
- FASE 5: RIPETIZIONE DELLE FASI "3", E "4" PER L'INTERO CAMPO D'AVANZAMENTO
- FASE 6: GETTO DI ARCO ROVESCIO E MURETTE
- FASE 7: POSA IN OPERA DI IMPERMEABILIZZAZIONE
- FASE 8: GETTO CALOTTA

**NOTE**

- EVENTUALI DIFFERENZE TRA LE MISURE DI QUOTE TOTALI E LA SOMMATORIA DELLE MISURE DI QUOTE PARZIALI SONO DOVUTE AD ARROTONDAMENTI AUTOMATICI
- PER LE TRATTE DI APPLICAZIONE DELLE SEZIONI TIPO SI RIMANDA AGLI ELABORATI DI PROFILO GEOTECNICO

**TABELLA RIASSUNTIVA - SEZIONE TIPO B2**

SPRITZ-BETON FIBRORINFORZATO AL FRONTE	Sp=0.10m SUL 50% DEGLI SFONDI
PRECONTENIMENTO AL FRONTE	Sp=0.15m FINE CAMPO
DRENAGGI IN AVANZAMENTO (EVENTUALI)	N° 50 ELEMENTI IN VIR CEMENTATI CON MISCELE CEMENTIZIE L=20m (SOVRAPP. MIN. 8m) ±20%
RIVESTIMENTO PROVVISORIO	N° 6(C+1) TUBI MICROFESSURATI IN PVC L=24m (SOVRAPP. MIN. 12m)
RIVESTIMENTO DEFINITIVO	CENTINE METALLICHE 2IPN 180 p=1m ±20%
	SPRITZ-BETON FIBRORINFORZATO AL CONTORNO Sp=0.25m
	ARCO ROVESCIO E MURETTE Sp=0.90m, IN CLS ARMATO (INCIDENZA 50kg/mc)
	CALOTTA Sp=0.80m, IN CLS ARMATO (INCIDENZA 50kg/mc)

**TABELLA DELLE DISTANZE (\*) - SEZIONE TIPO B2**

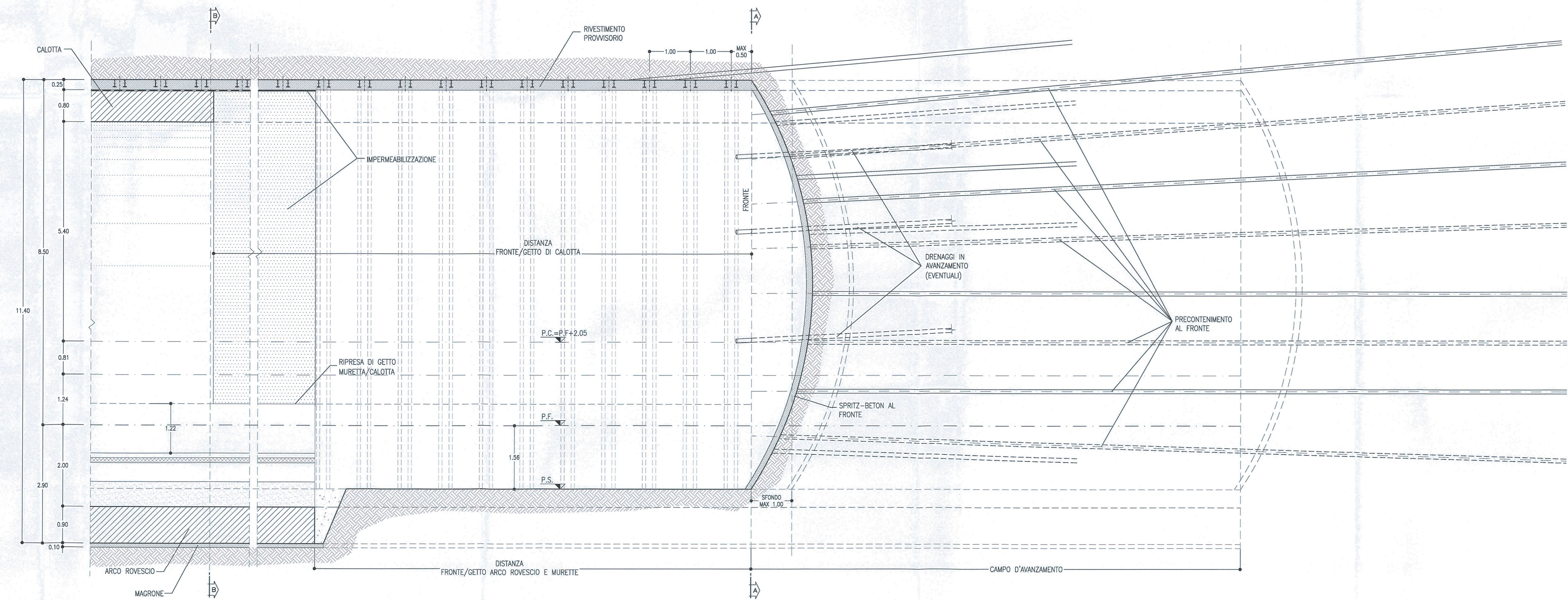
CAMPO D'AVANZAMENTO	12m
FRONTE/GETTO ARCO ROVESCIO E MURETTE	MAX 1.5#
FRONTE/GETTO DI CALOTTA	MAX 4#

(\*) LE DISTANZE SONO VALUTATE IN FUNZIONE DI # DIAMETRO EQUIVALENTE DELLA SEZIONE TRASVERSALE

**LEGENDA**

P.C.= PIANO DEI CENTRI  
P.F.= PIANO DEL FERRO  
P.S.= PIANO DI SCAVO

**SEZIONE C-C**  
SCALA 1:50  
PROFILO IN ASSE GALLERIA



**DIREZIONE TECNICA**  
**UO GALLERIE**  
**PROGETTO DEFINITIVO**

**ITINERARIO NAPOLI - BARI**  
**RADDOPPIO TRATTA CANCELLO - BENEVENTO**  
**II LOTTO FUNZIONALE FRASSO TELESINO - VITULANO**  
**2° LOTTO FUNZIONALE TELESE - SAN LORENZO**  
GALLERIE NATURALI DI LINEA - ELABORATI GENERALI  
Sezione tipo B2 - Carpenteria, scavo e consolidamenti

SCALA: 1:50

Rev.	Descrizione	Redatto	Data	Verificato	Data	Approvato	Data	Autorizzato	Data
A	Emissione Esecutiva	R. Menzani	22/05/2017	A. Prato	02/06/2017	F. Carone	02/06/2017		

File: IFOH220788CNO000004A n. Elab.: 22-475