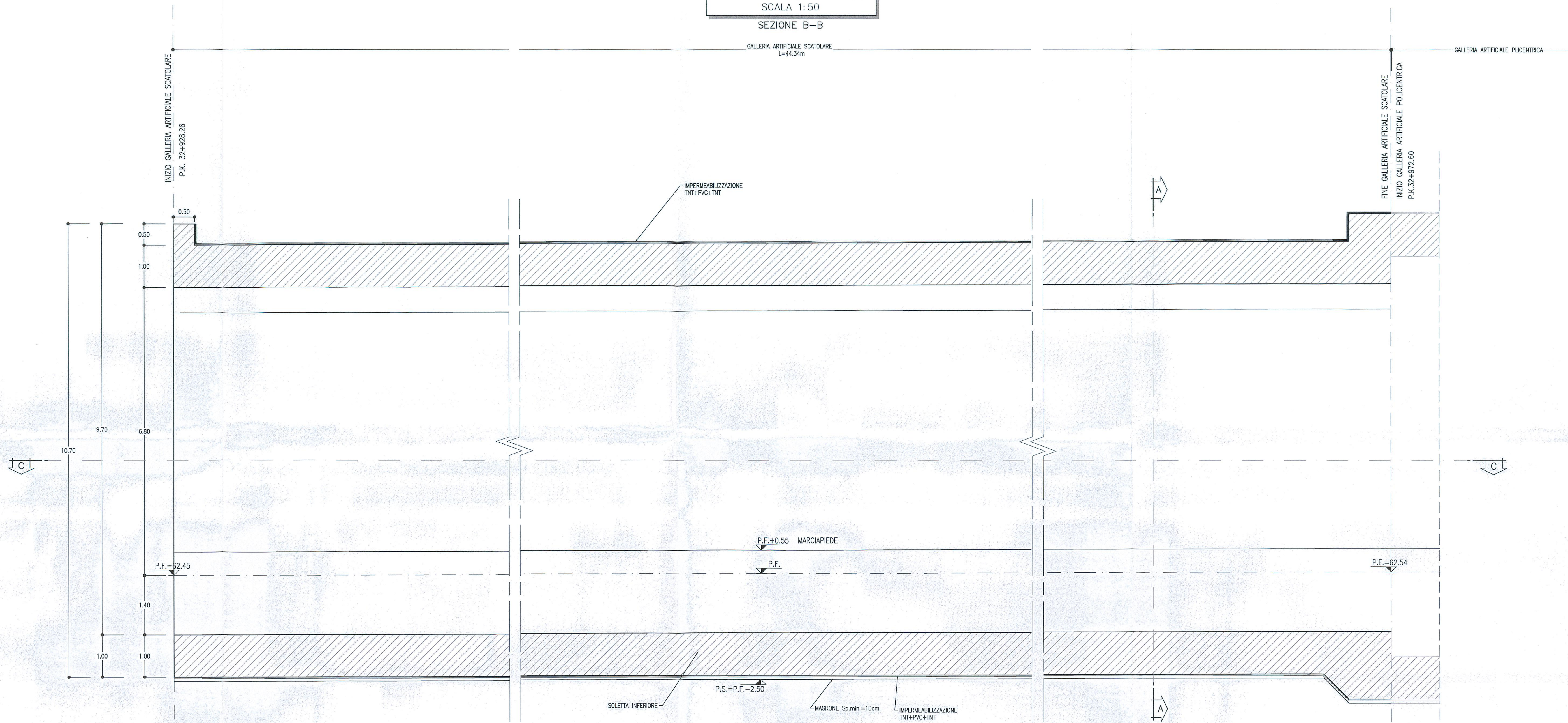
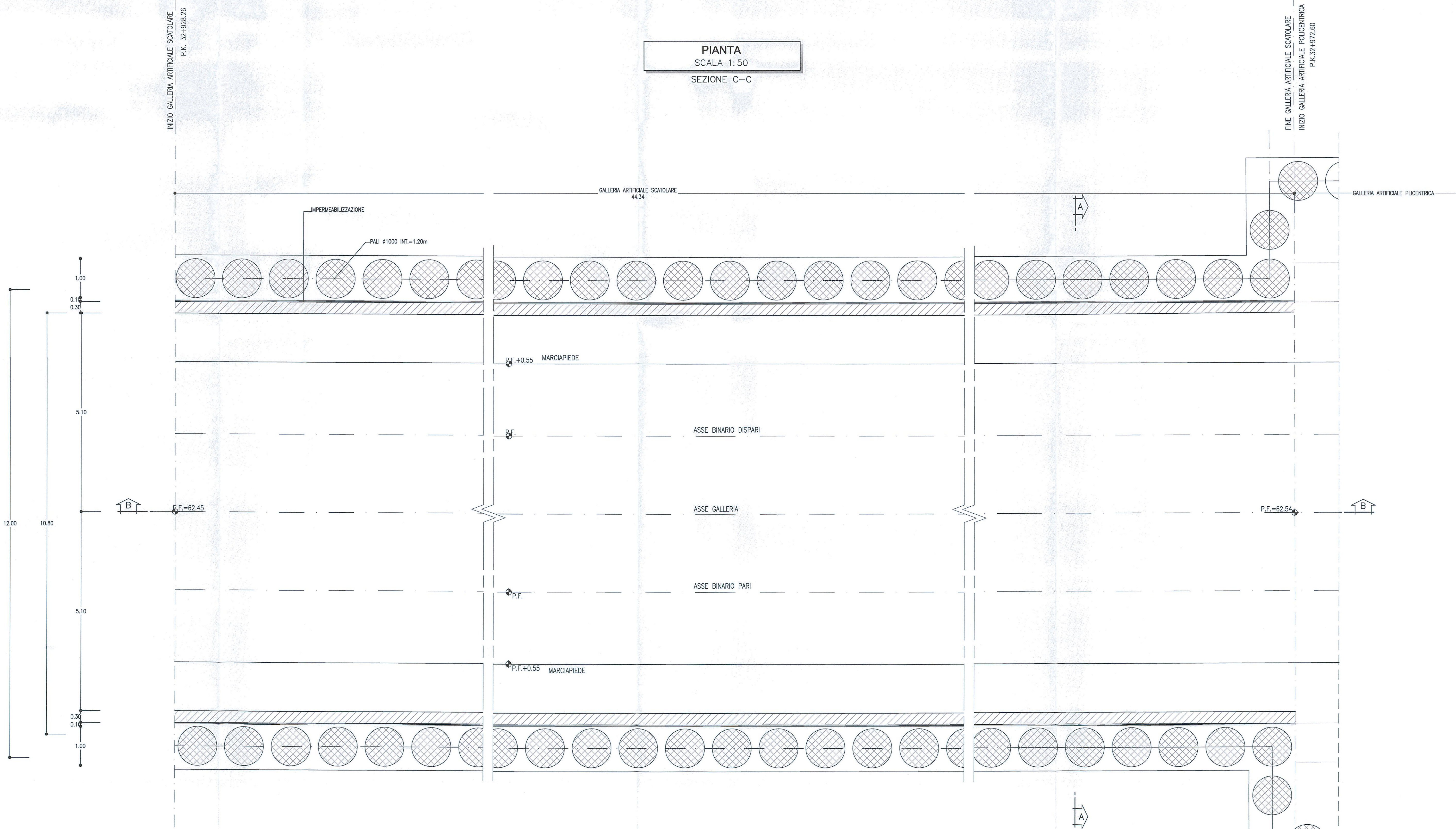


PROFILO LONGITUDINALE
SCALA 1:50
SEZIONE B-B

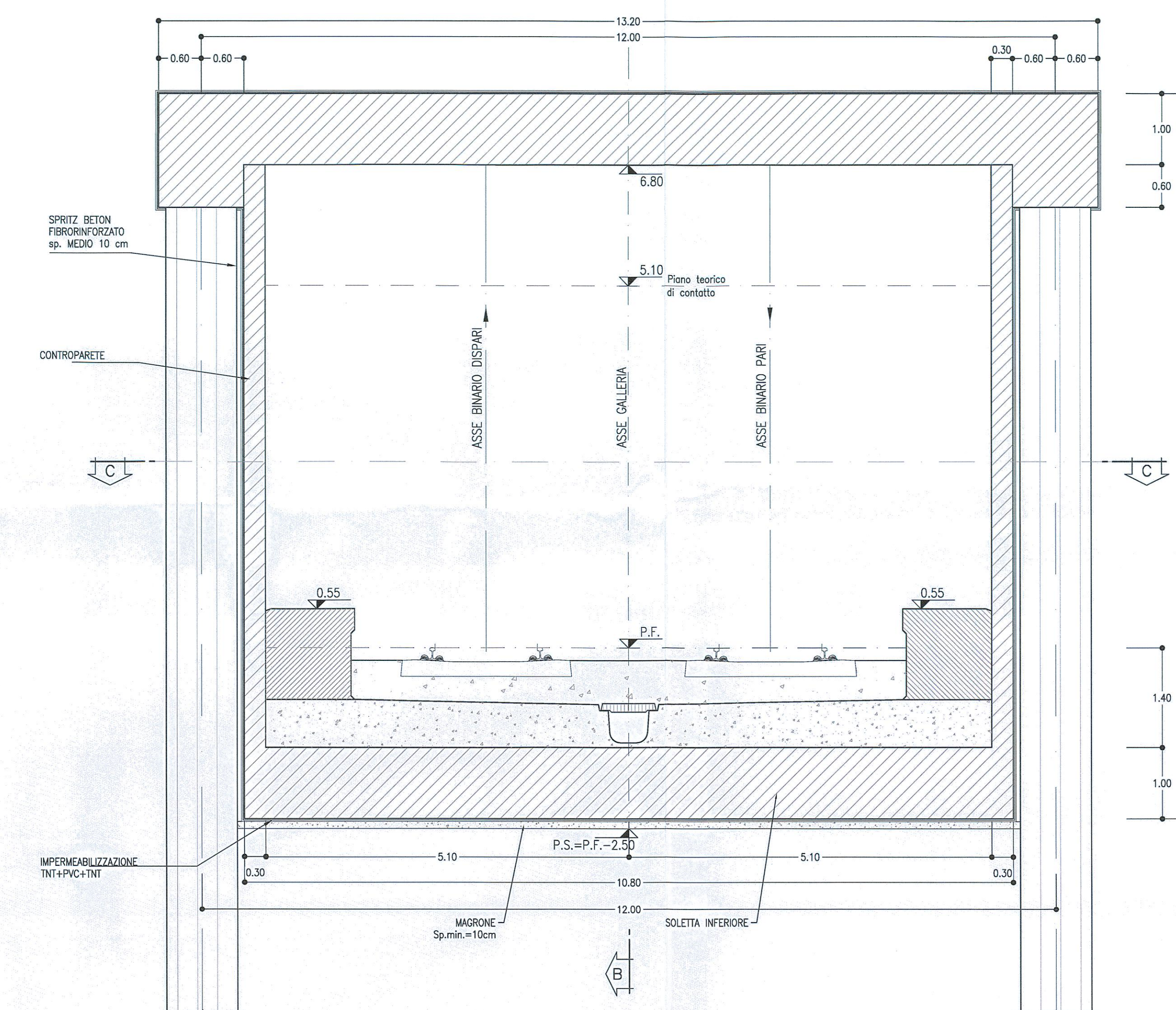
GALLERIA ARTIFICIALE SCATOLARE
L=44.34m



PIANTA
SCALA 1:50
SEZIONE C-C



GALLERIA ARTIFICIALE SCATOLARE
SCALA 1:50
SEZIONE A-A



KEY PLAN
SCALA 1:100000



INCIDENZA ARMATURE	
- SOLETTA SUPERIORE:	100 kg/m ³
- SOLETTA INFERIORE:	90 kg/m ³
- PALI DEFINITIVI:	200 kg/m ³
- CONTROPARETE:	105 kg/m ³

LEGENDA	
P.F. =	PIANO DEL FERRO
P.S. =	PIANO DI SCAVO

NOTE	
- PER LE CARATTERISTICHE DEI MATERIALI SI RIMANDA ALL'ELABORATO IF0H22D07B8GA05000001A	
- EVENTUALI DIFFERENZE TRA LE MISURE TOTALI E LE SOMMATORIE DELLE MISURE PARZIALI SONO SOVATE AGLI ARROTONDAMENTI AUTOMATICI DI AUTOCAD	

COMMITTENTE:

PROGETTAZIONE:

**DIREZIONE TECNICA
UO GALLERIE**

PROGETTO DEFINITIVO

**ITINERARIO NAPOLI - BARI
RADDOPPIO TRATTA CANCELLO - BENEVENTO
II LOTTO FUNZIONALE FRASSO TELESINO - VITULANO
2° LOTTO FUNZIONALE TELOSE - SAN LORENZO**

GALLERIA CANTONE - IMBOCCO LATO CANCELLO
Galleria artificiale scatolare - Carpenteria

SCALA: 1:50

COMMESSA	LOTTO	FASE	ENTE	TIPO DOC.	OPERA/DISCIPLINA	PROGR.	REV.
IF0H	22	D	07	BB	GA0500	003	A

Revis.	Descrizione	Redatto	Data	Verificato	Data	Approvato	Data	Autorizzato	Data
A	Emissione esecutiva	A. Colonna	02/08/2017	A. Amadio	02/08/2017	F. Canone	02/08/2017		

File: IF0H22D07B8GA05000003A n. Etab.: ZL 2/15