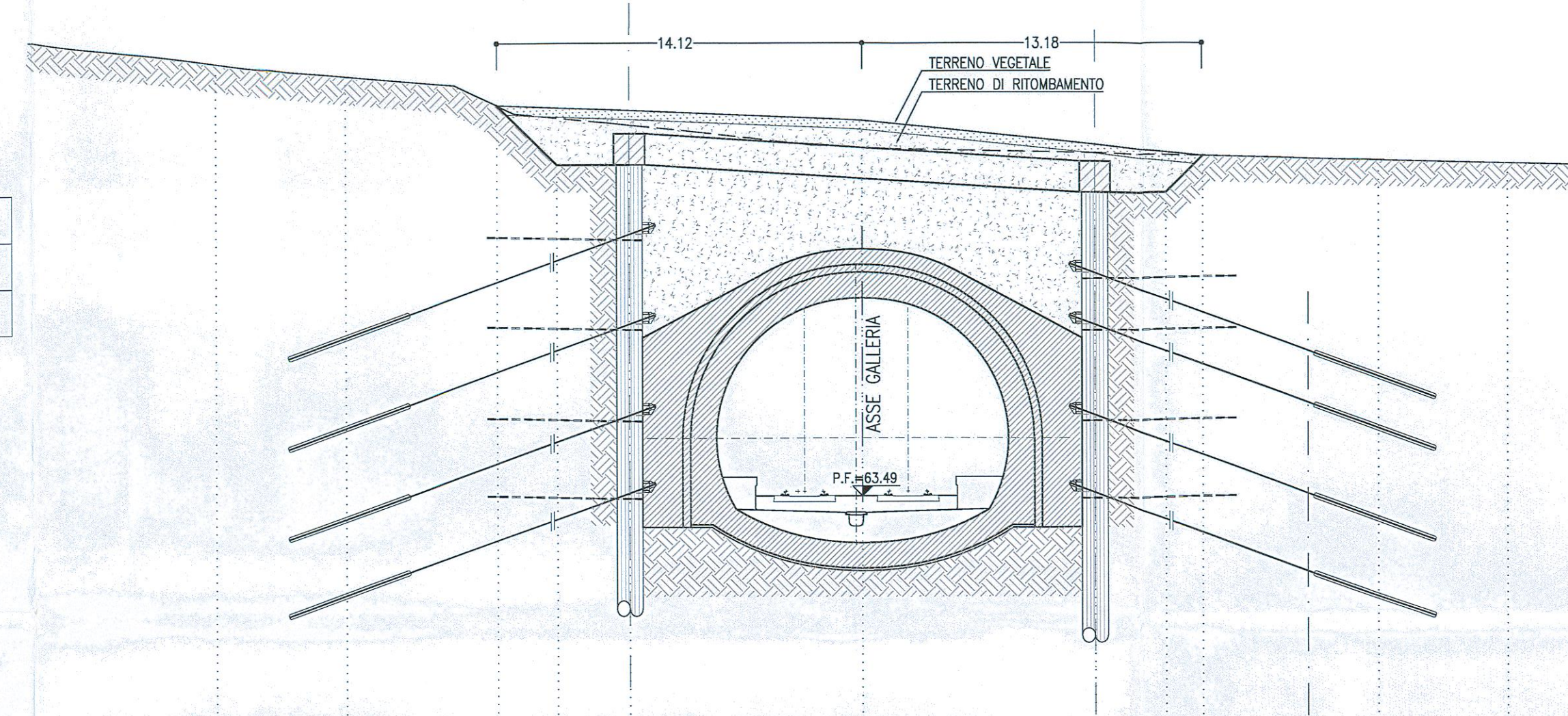


SEZIONE B-B
SCALA 1:200
SEZIONE TRASVERSALE

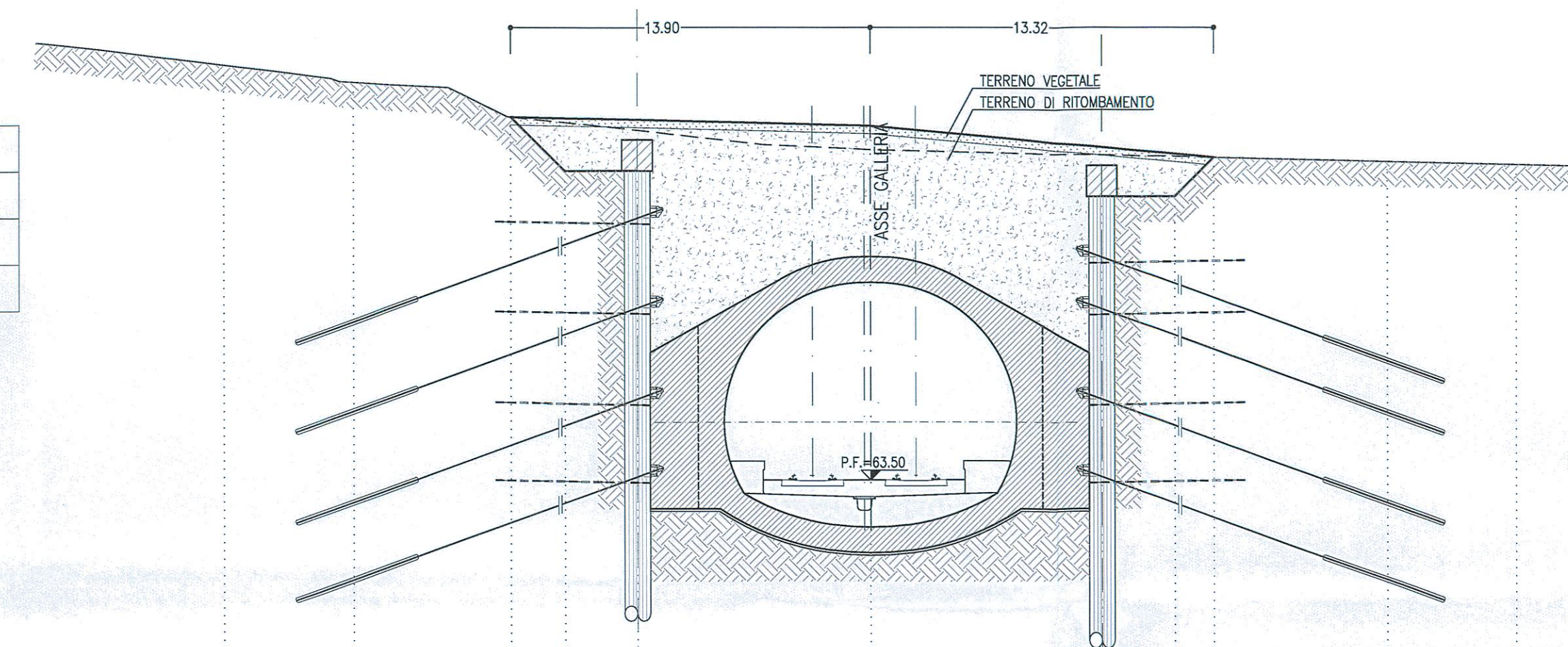
PROGRESSIVA 33+430.50
AREA DI RITOMB. 109.61 mq
AREA TERR. VEG. 8.62 mq



PROGRESSIVE	Q.Ref. = 50.00										
QUOTE TERRENO	80.02	79.55	78.43	77.95	77.05	76.28	75.57	74.85	74.10	73.32	72.50
QUOTE PROGETTO	80.02	79.55	78.43	77.95	77.05	76.28	75.57	74.85	74.10	73.32	72.50
PARZIALI	5.00	5.88	2.32	2.80	9.00	9.00	2.80	1.42	6.79	5.00	

SEZIONE C-C
SCALA 1:200
SEZIONE TRASVERSALE

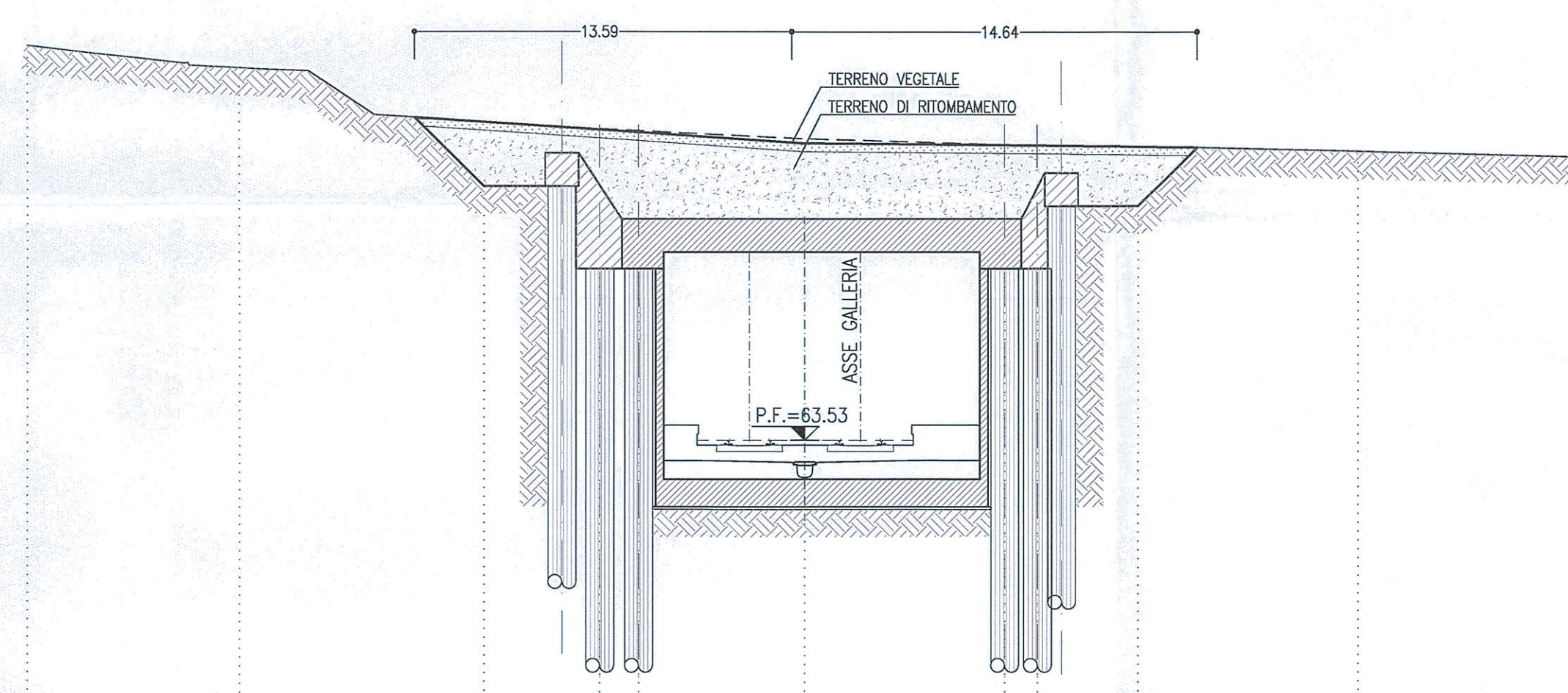
PROGRESSIVA 33+435.50
AREA DI RITOMB. 113.60 mq
AREA TERR. VEG. 8.10 mq
AREA CLS RIEMP. 34.10 mq



PROGRESSIVE	Q.Ref. = 50.00										
QUOTE TERRENO	79.38	78.71	77.38	77.15	76.85	76.10	75.39	74.63	73.80	73.53	72.80
QUOTE PROGETTO	79.38	78.71	77.38	77.15	76.85	76.10	75.39	74.63	73.80	73.53	72.80
PARZIALI	5.00	6.85	2.10	2.80	9.00	9.00	2.80	1.52	6.70	5.00	

SEZIONE D-D
SCALA 1:200
SEZIONE TRASVERSALE

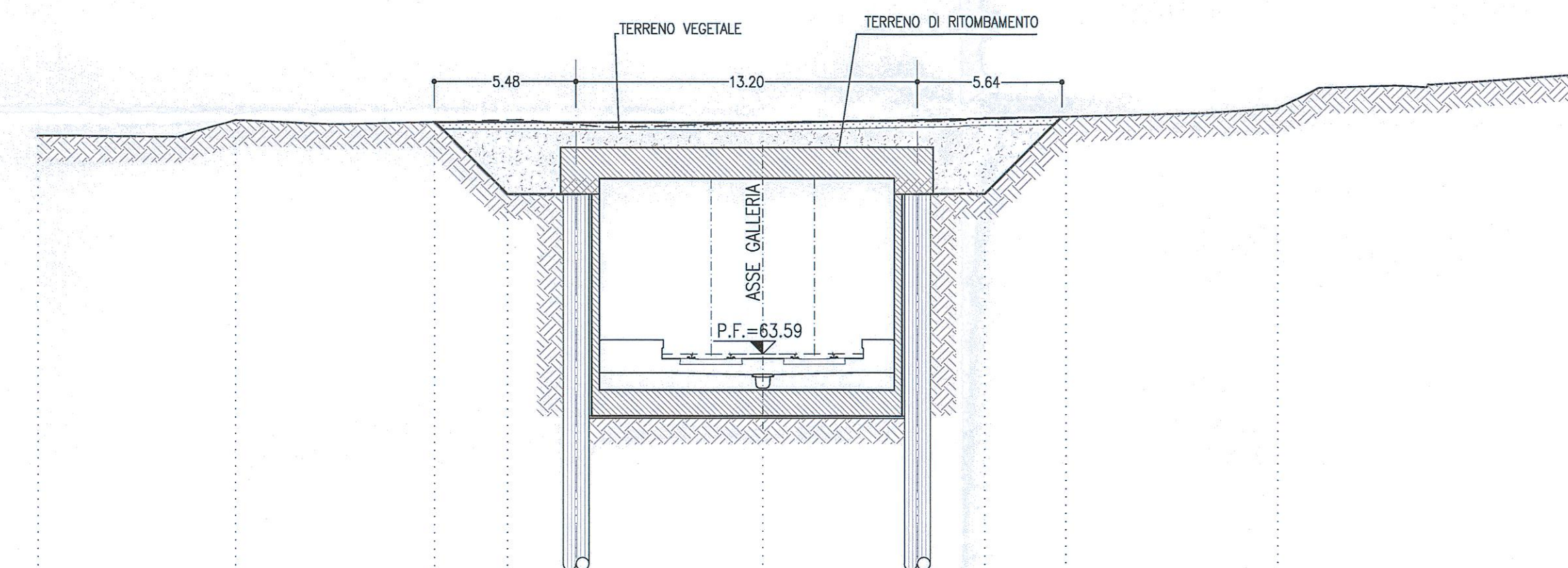
PROGRESSIVA 33+454.40
AREA DI RITOMB. 54.37 mq
AREA TERR. VEG. 8.39 mq



PROGRESSIVE	Q.Ref. = 50.00										
QUOTE TERRENO	77.88	77.07	75.80	74.89	74.05	73.28	72.57	71.85	71.10	70.32	69.50
QUOTE PROGETTO	77.88	77.07	75.80	74.89	74.05	73.28	72.57	71.85	71.10	70.32	69.50
PARZIALI	7.62	8.82	4.15	1.40	6.00	7.20	1.18	3.66	7.92	8.04	

SEZIONE E-E
SCALA 1:200
SEZIONE TRASVERSALE

PROGRESSIVA 33+480.00
AREA DI RITOMB. 27.43 mq
AREA TERR. VEG. 6.90 mq



PROGRESSIVE	Q.Ref. = 50.00										
QUOTE TERRENO	72.11	72.14	72.07	72.14	72.09	72.19	72.07	72.05	72.08	72.23	72.29
QUOTE PROGETTO	72.11	72.14	72.07	72.14	72.09	72.19	72.07	72.05	72.08	72.23	72.29
PARZIALI	6.79	7.89	2.83	2.85	7.20	6.00	2.85	3.14	8.17	12.15	

KEY PLAN
SCALA 1:100000



COMMITTENTE:
RFI
RETE FERROVIARIA ITALIANA
GRUPPO FERROVIE DELLO STATO ITALIANE

PROGETTAZIONE:
ITALFERR
GRUPPO FERROVIE DELLO STATO ITALIANE

DIREZIONE TECNICA
UO GALLERIE

PROGETTO DEFINITIVO

ITINERARIO NAPOLI - BARI
RADDOPPIO TRATTA CANCELLO - BENEVENTO
II LOTTO FUNZIONALE FRASSO TELESINO - VITULANO
2° LOTTO FUNZIONALE TELESE - SAN LORENZO

GALLERIA CANTONE - IMBOCCO RIO LAVELLO
Sistemazione definitiva - Sezioni caratteristiche 2/2

SCALA:
1:200

COMMESSA LOTTO FASE ENTE TIPO DOC. OPERA/DISCIPLINA PROGR. REV.
IF04 22 D 07 W9 GA0600 004 A

Revis.	Descrizione	Redatto	Data	Verificato	Data	Approvato	Data	Autorizzato	Data
A	Emissione esecutiva	A. Colucci	Maggio 2017	A. Amato	Maggio 2017	F. Comune	Maggio 2017	A. Sestini	Maggio 2017