
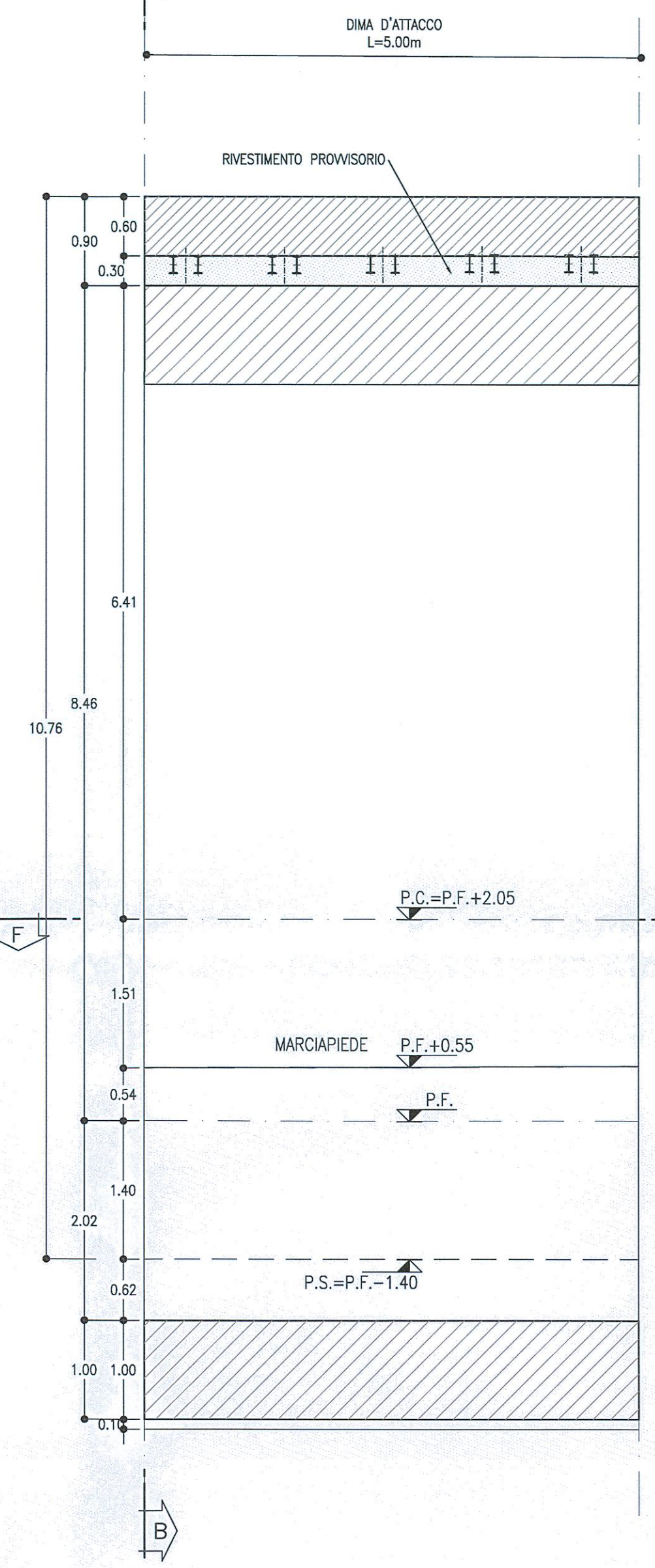


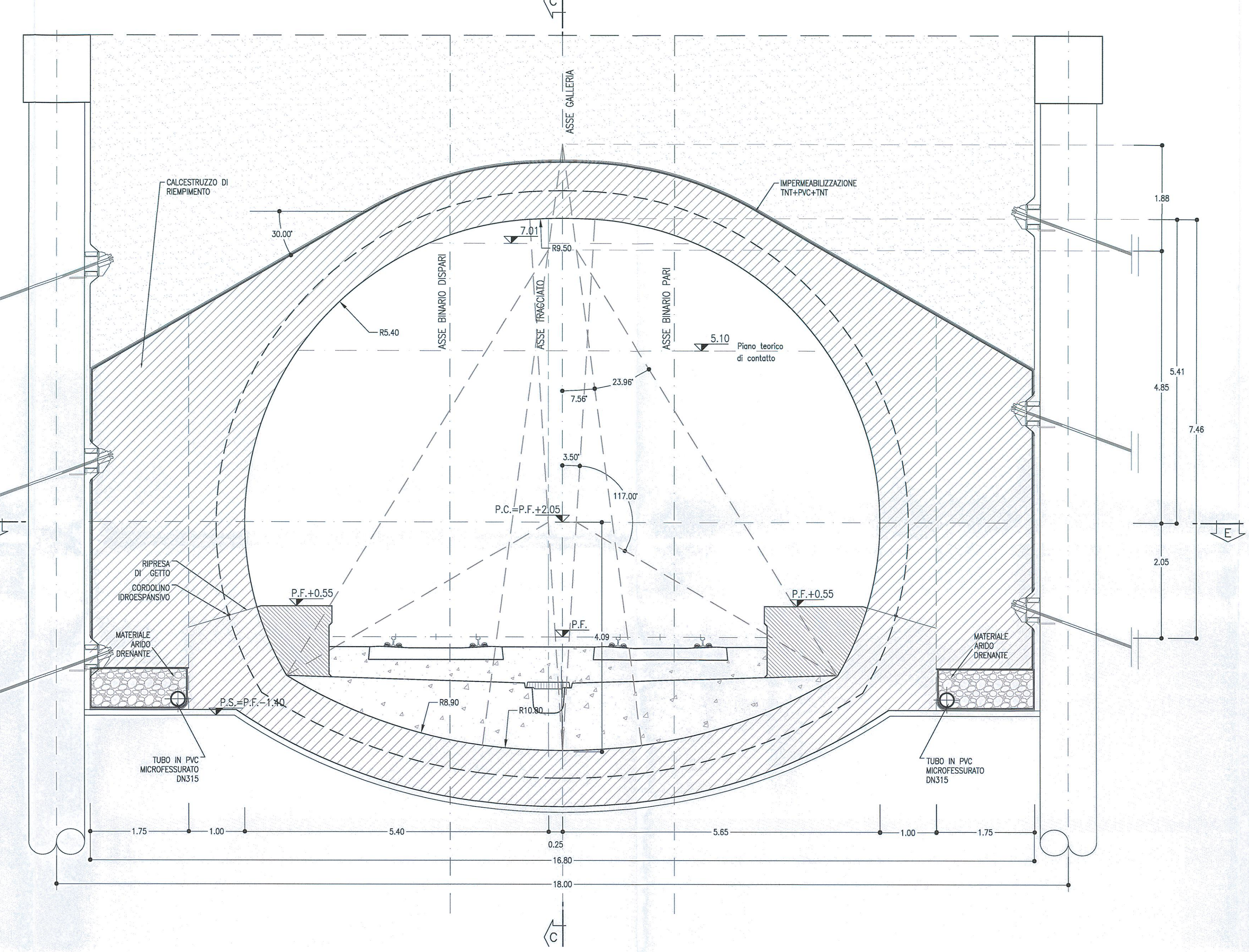
PROFILO LONGITUDINALE  
SCALA 1:50  
SEZIONE C-C



PROFILO LONGITUDINALE  
SCALA 1:50  
SEZIONE D-D



GALLERIA ARTIFICIALE POLICENTRICA  
SCALA 1:50  
SEZIONE A-A



**INCIDENZA ARMATURE**

- ARCO ROVESCIO E MURETTE: 95 kg/m<sup>2</sup>
- CALOTTA E PIEDRITTE: 90 kg/m<sup>2</sup>
- DIMA: 50 kg/m<sup>2</sup>


**LEGENDA**

- P.C. = PIANO DEI CENTRI
- P.F. = PIANO DEL FERRO
- P.S. = PIANO DI SCAVO

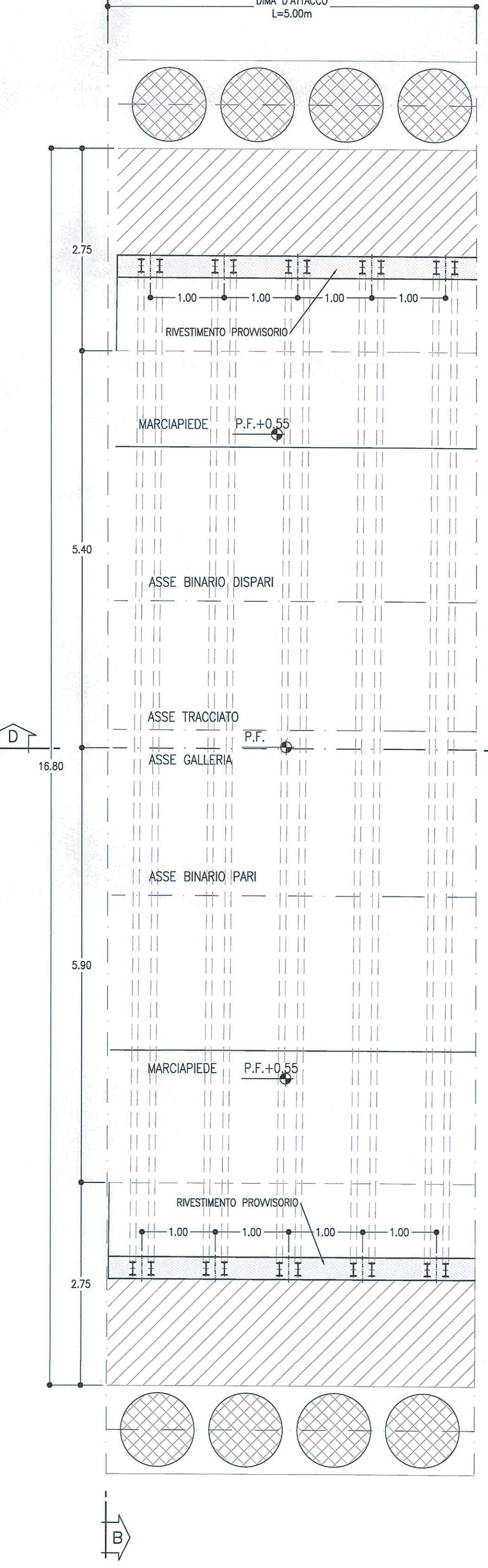
**NOTE**

- PER LE CARATTERISTICHE DEI MATERIALI SI RIMANDA ALL'ELABORATO IFQH22D07SPGN0000001A
- EVENTUALI DIFFERENZE TRA LE MISURE TOTALI E LE SOMMATORIE DELLE MISURE PARZIALI SONO DOVUTE AGLI ARROTONDAMENTI AUTOMATICI DI AUTOCAD

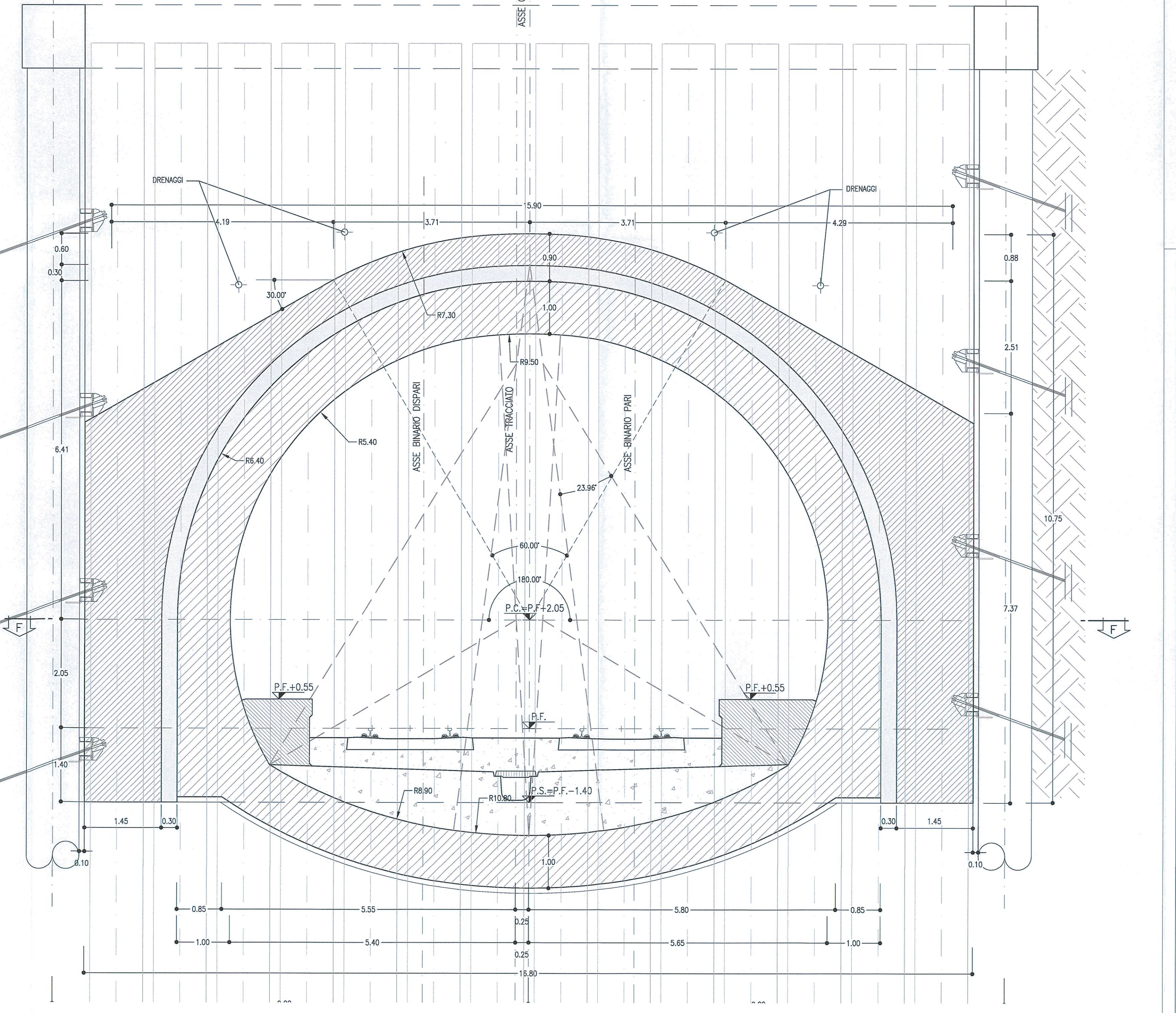
PIANTA  
SCALA 1:50  
SEZIONE E-E



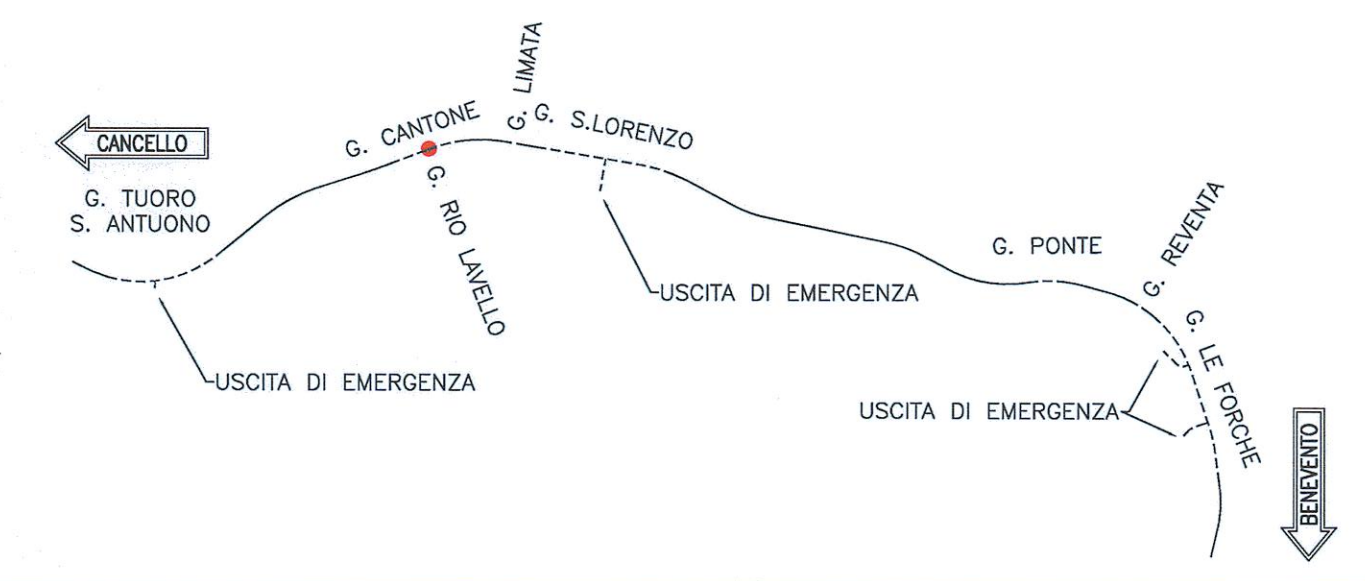
PIANTA  
SCALA 1:50  
SEZIONE F-F



DIMA D'ATTACCO  
SCALA 1:50  
SEZIONE B-B



KEY PLAN  
SCALA 1:100000



COMMITTENTE:  
**RFI**  
RETE FERROVIARIA ITALIANA  
GRUPPO FERROVIE DELLO STATO ITALIANE

PROGETTAZIONE:  
**ITALFERR**  
GRUPPO FERROVIE DELLO STATO ITALIANE

**DIREZIONE TECNICA  
UO GALLERIE**

**PROGETTO DEFINITIVO**

**ITINERARIO NAPOLI - BARI  
RADDOPPIO TRATTA CANCELLO - BENEVENTO  
II LOTTO FUNZIONALE FRASSO TELESINO - VITULANO  
2° LOTTO FUNZIONALE TELESE - SAN LORENZO**

GALLERIA CANTONE - IMBOCCO RIO LAVELLO  
Galleria artificiale policentrica - Carpentaria 1/2

SCALA: 1:50

COMMESSA LOTTO FASE ENTE TIPO DOC. OPERA/DISCIPLINA PROGR. REV.

1F0H 22 D 07 BB GA0600 001 A

Revis.	Descrizione	Redatto	Data	Verificato	Data	Approvato	Data	Autorizzato	Data
A	Emissione esecutiva	A. Colvato	03/05/2017	A. Amadio	05/05/2017	F. Cernoni	05/05/2017		

File: IFQH22D078BG0600001A n. Elab. 22.222