
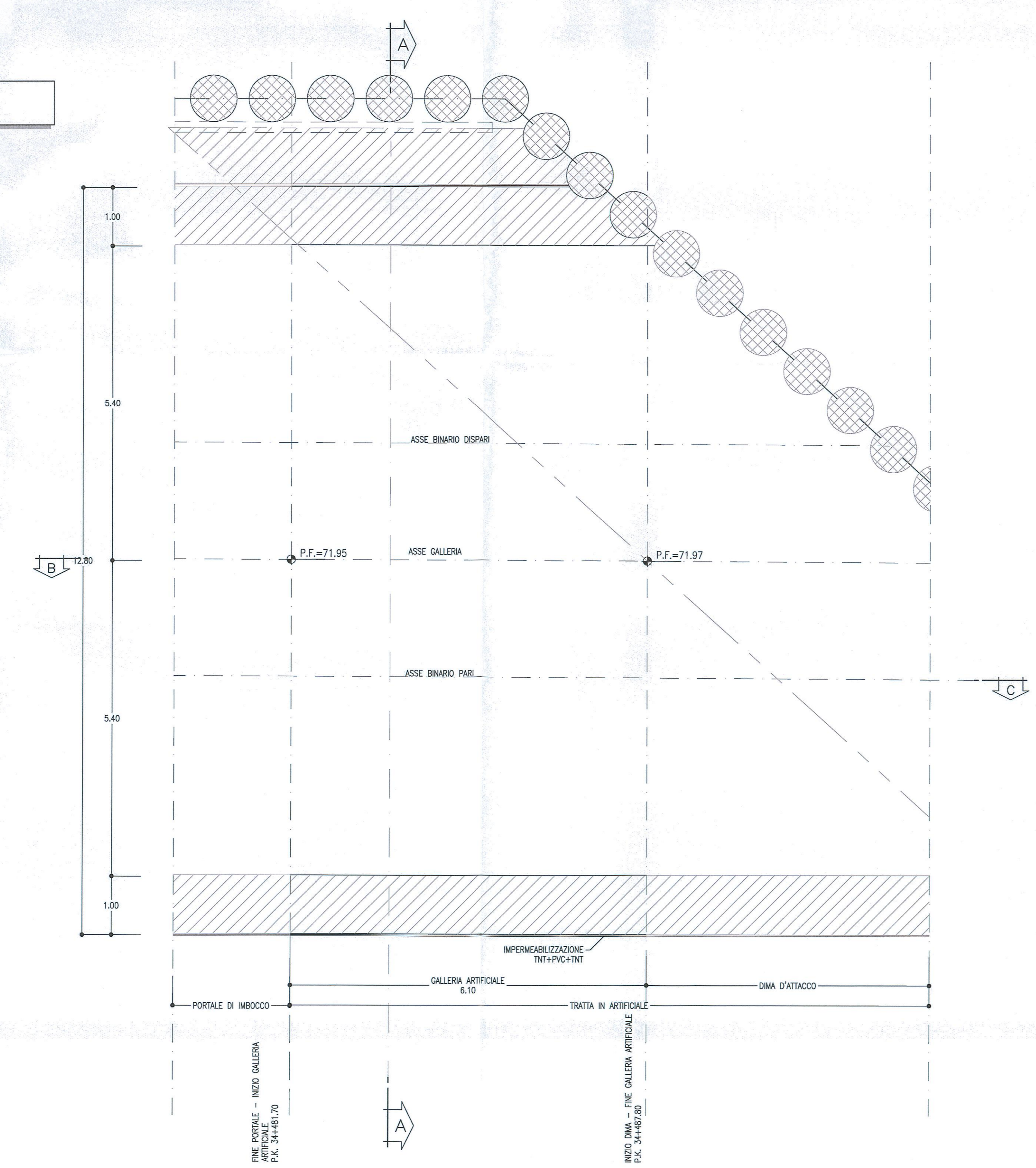


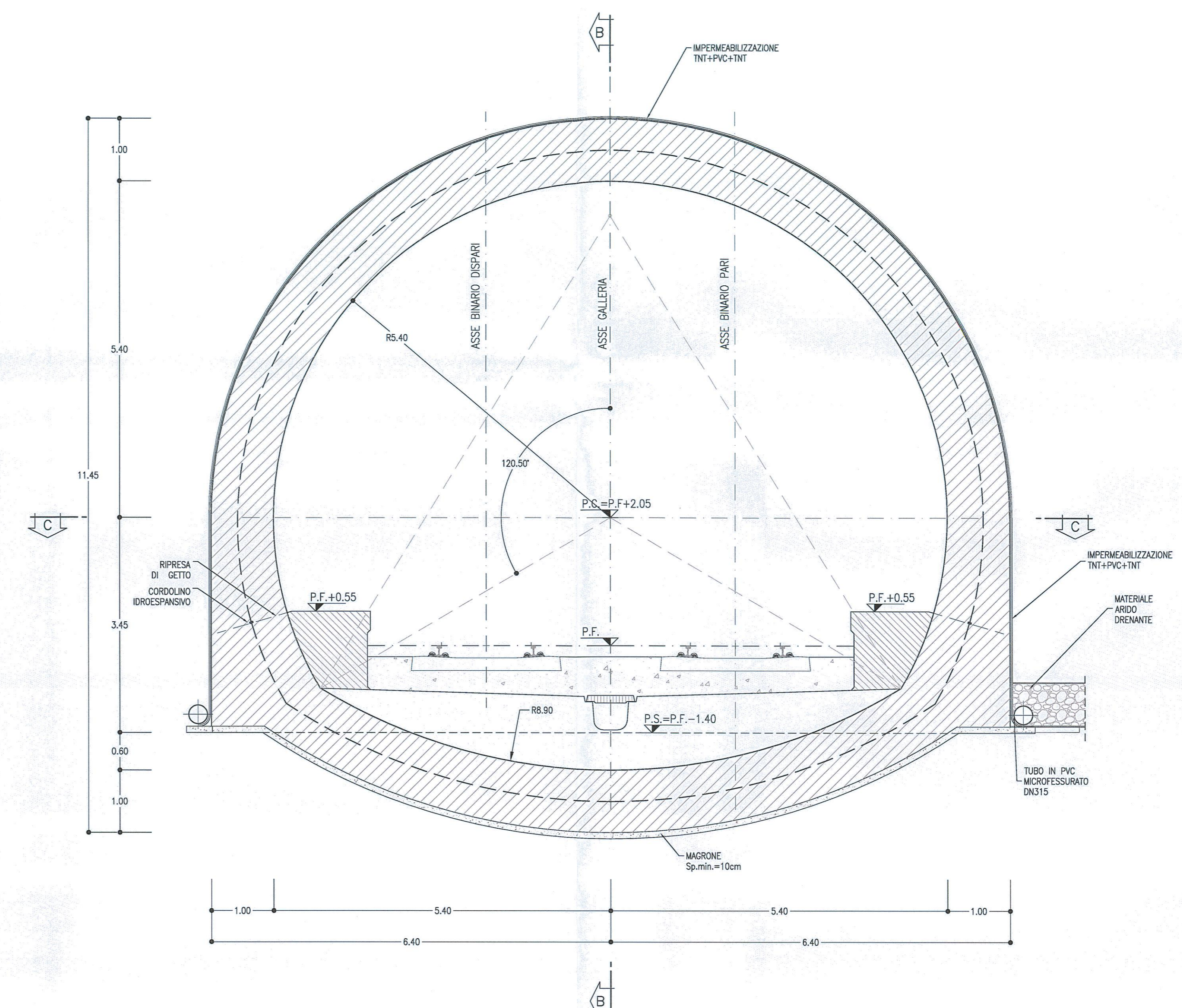
PROFILO LONGITUDINALE  
SCALA 1:50  
SEZIONE B-B



PIANTA  
SCALA 1:50  
SEZIONE C-C



GALLERIA ARTIFICIALE POLICENTRICA  
SCALA 1:50  
SEZIONE A-A



INCIDENZA ARMATURE

- ARCO ROVESCIO E MURETTE	95 kg/m <sup>3</sup>
- CALOTTA E PIEDRITTI	90 kg/m <sup>3</sup>

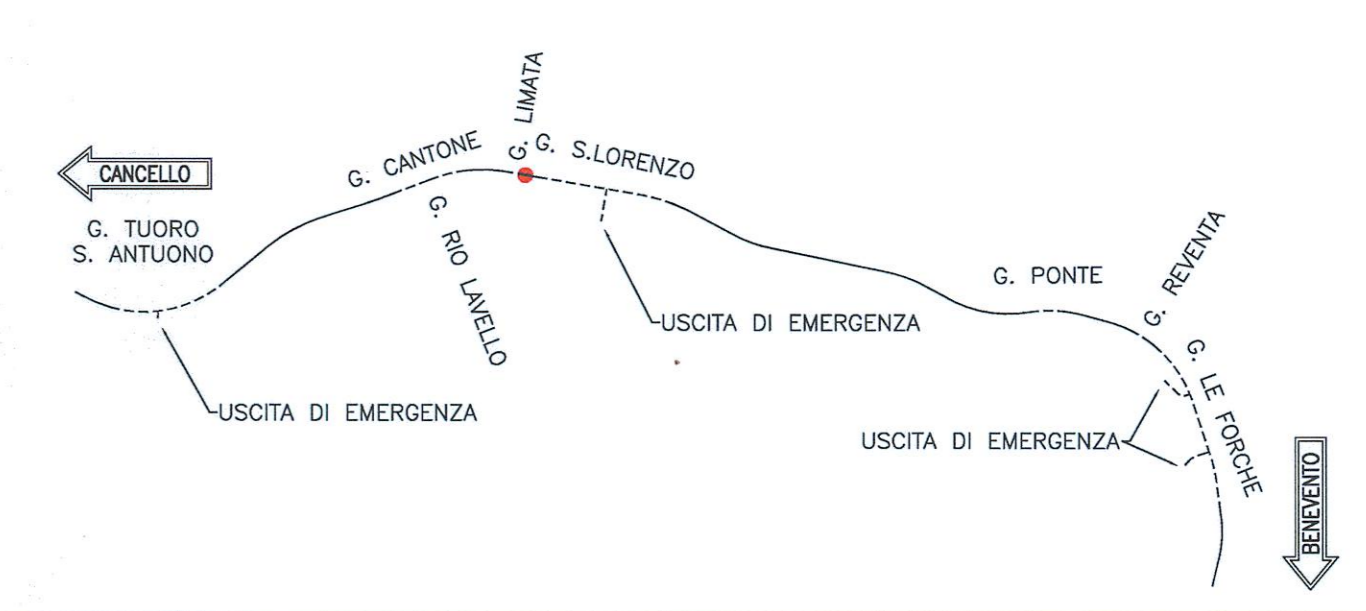
LEGENDA

P.C.	PIANO DEI CENTRI
P.F.	PIANO DEL FERRO
P.S.	PIANO SCAVO

NOTE

- PER LE CARATTERISTICHE DEI MATERIALI SI RIVANDA ALL'ELABORATO IRPHEZZO/SPANDODODDIA
- EVENTUALI DIFFERENZE TRA LE MISURE TOTALI E LE SOMMATORIE DELLE MISURE PARZIALI SONO DOVUTE AGLI ARROTONDAMENTI AUTOMATICI DI AUTOCAD

KEY PLAN  
SCALA 1:100000



COMMITTENTE:

PROGETTAZIONE:

**DIREZIONE TECNICA**  
**UO GALLERIE**

**PROGETTO DEFINITIVO**

**ITINERARIO NAPOLI - BARI**  
**RADDOPPIO TRATTA CANCELLO - BENEVENTO**  
**II LOTTO FUNZIONALE FRASSO TELESINO - VITULANO**  
**2° LOTTO FUNZIONALE TELESE - SAN LORENZO**

GALLERIA LIMATA - IMBOCCO LATO CANCELLO  
Galleria artificiale policentrica - Carpenteria

SCALA: 1:50

COMMESSA LOTTO FASE ENTE TIPO DOC. OPERA/DISCIPLINA PROGR. REV.

IF0H 22 D 07 BB GA0800 002 A

Rev.	Descrizione	Redatto	Data	Verificato	Data	Approvato	Data	Autorizzato	Data
A	Emissione esecutiva	A. Colucci	02/05/2017	A. Amadio	02/05/2017	F. Cennamo	02/05/2017	A. Segura	02/05/2017

File: IF0H22D07BBGA0800002A n. Tab.: 22/35