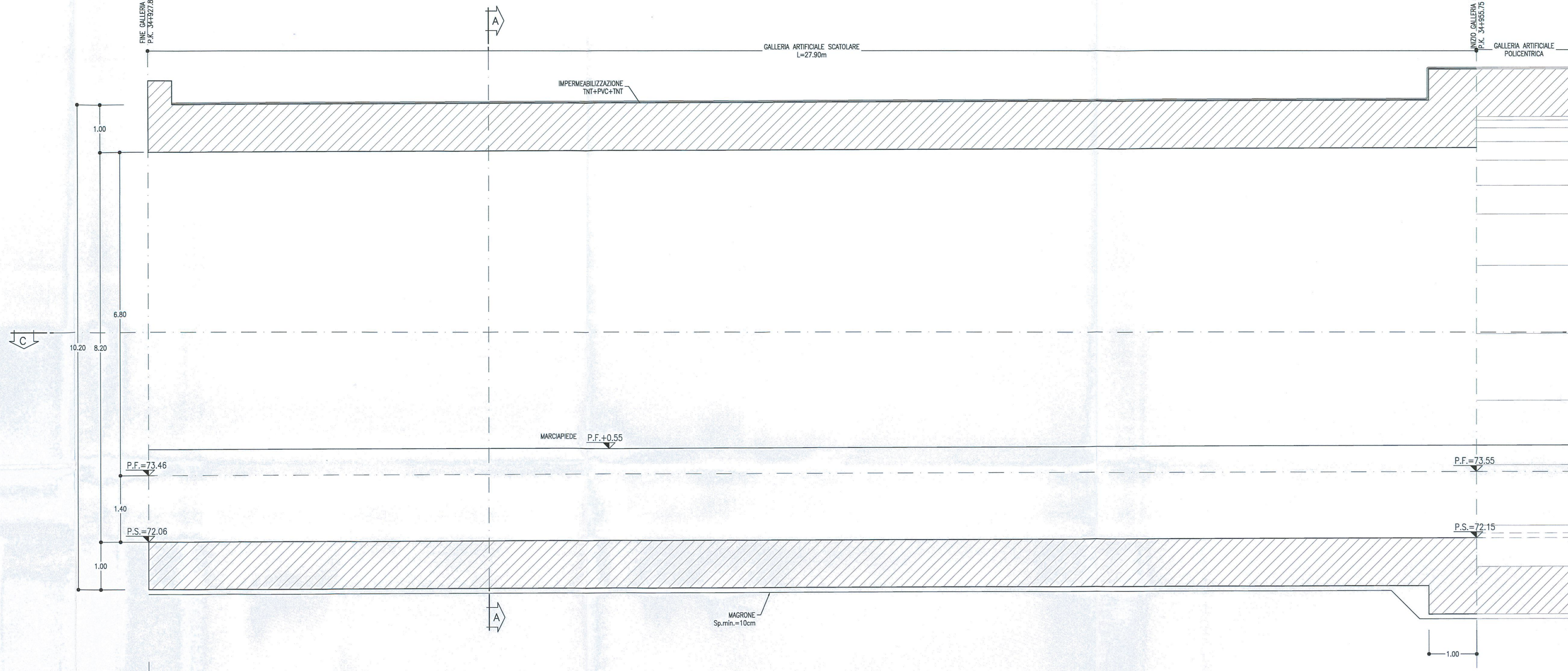
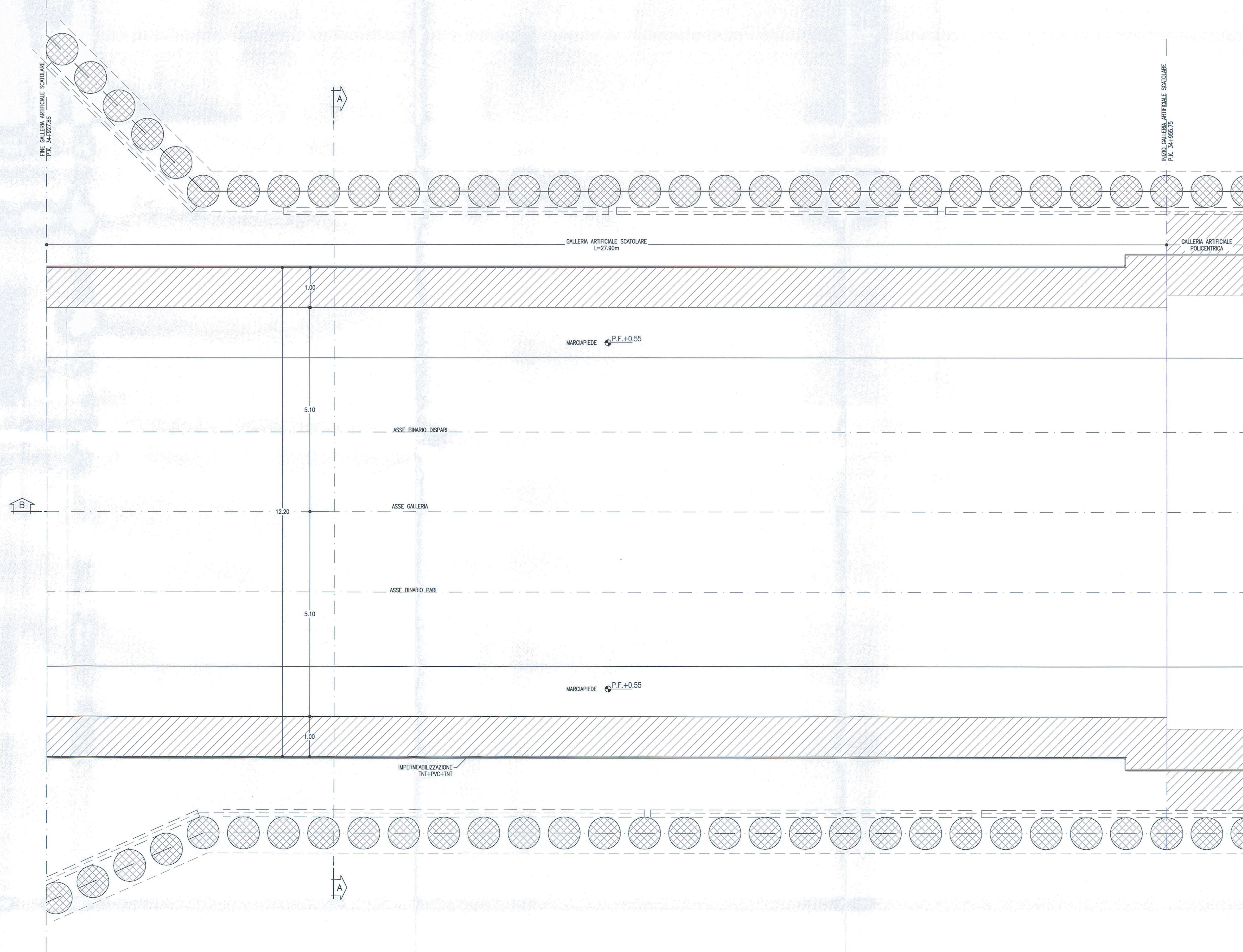


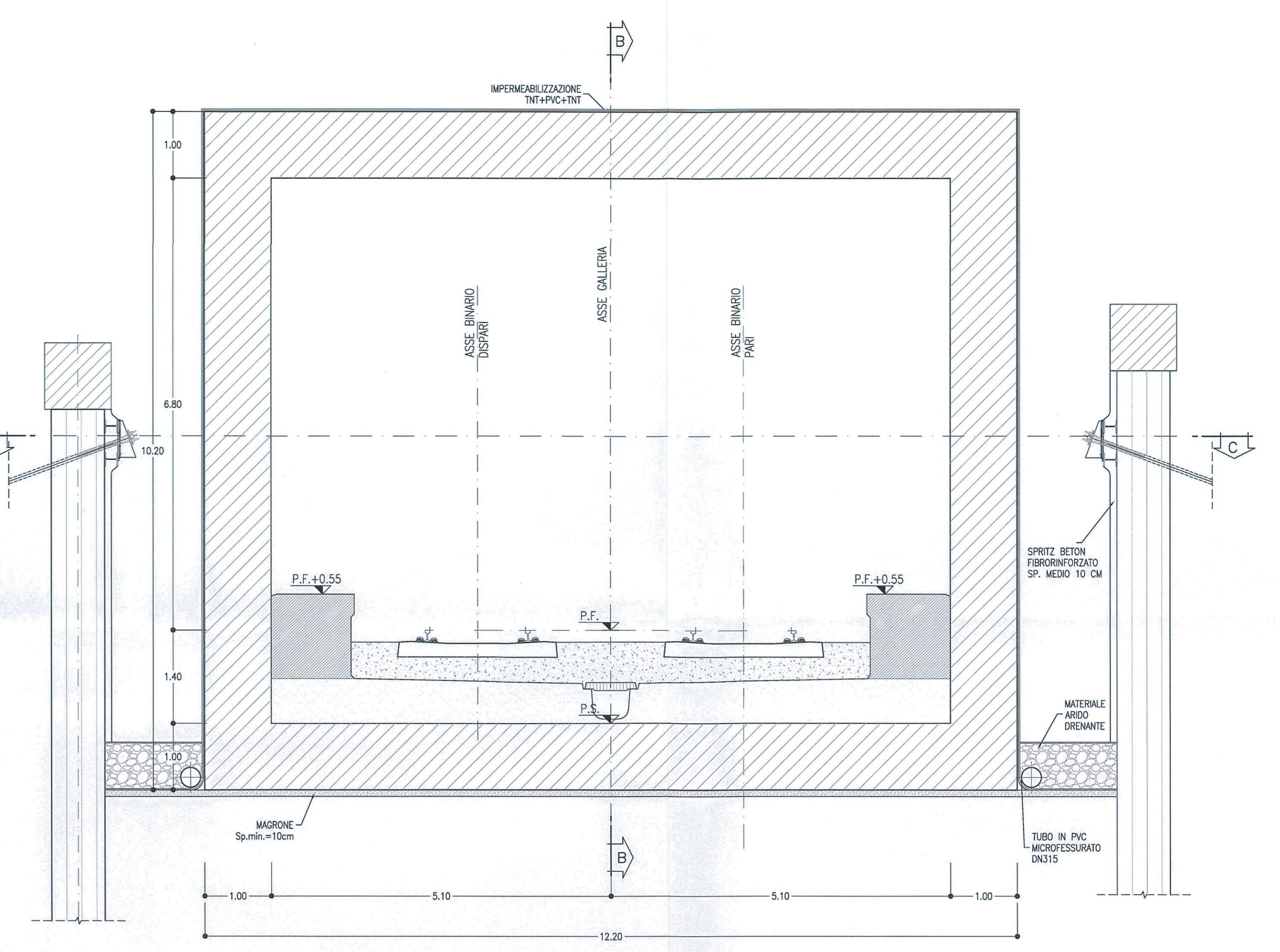
PROFILO LONGITUDINALE
SCALA 1:50
SEZIONE B-B



PIANTA
SCALA 1:50
SEZIONE C-C



GALLERIA ARTIFICIALE SCATOLARE
SCALA 1:50
SEZIONE A-A



INCIDENZA ARMATURE	
- FONDAZIONE	115 kg/m ³
- COPERTURA	105 kg/m ³
- PIEDRITI	115 kg/m ³

LEGENDA	
P.F. =	PIANO DEL FERRO
P.S. =	PIANO DI SCAVO

NOTE	
-	PER LE CARATTERISTICHE DEI MATERIALI SI RIMANDA ALL'ELABORATO IF0H22007SP0N0000001A
-	EVENTUALI DIFFERENZE TRA LE MISURE TOTALI E LE SOMMATORIE DELLE MISURE PARZIALI SONO DOVUTE AGLI ARROTONDAMENTI AUTOMATICI DI AUTOCAD



COMMITTENTE:

PROGETTAZIONE:

DIREZIONE TECNICA
UO GALLERIE

PROGETTO DEFINITIVO

ITINERARIO NAPOLI - BARI
RADDOPPIO TRATTA CANCELLO - BENEVENTO
II LOTTO FUNZIONALE FRASSO TELESINO - VITULANO
2° LOTTO FUNZIONALE TELESE - SAN LORENZO

GALLERIA SAN LORENZO - IMBOCCO LATO CANCELLO
Galleria artificiale scatolare - Carpenteria

SCALA: 1:50

REVIS.	DESCRIZIONE	REDATTO	DATA	VERIFICATO	DATA	APPROVATO	DATA	AUTORIZZATO	DATA
A	Emissione esecutiva	A. Casasco	10/05/2017	A. Amadio	10/05/2017	F. Cerone	10/05/2017	A. S. ...	10/05/2017

File: IF0H22007BBGAI000003A n. Ebb.: 24/25/1

FATTORE DI PLOTTAGGIO LAYOUT: 1 unità Layout: 1 mm su carta