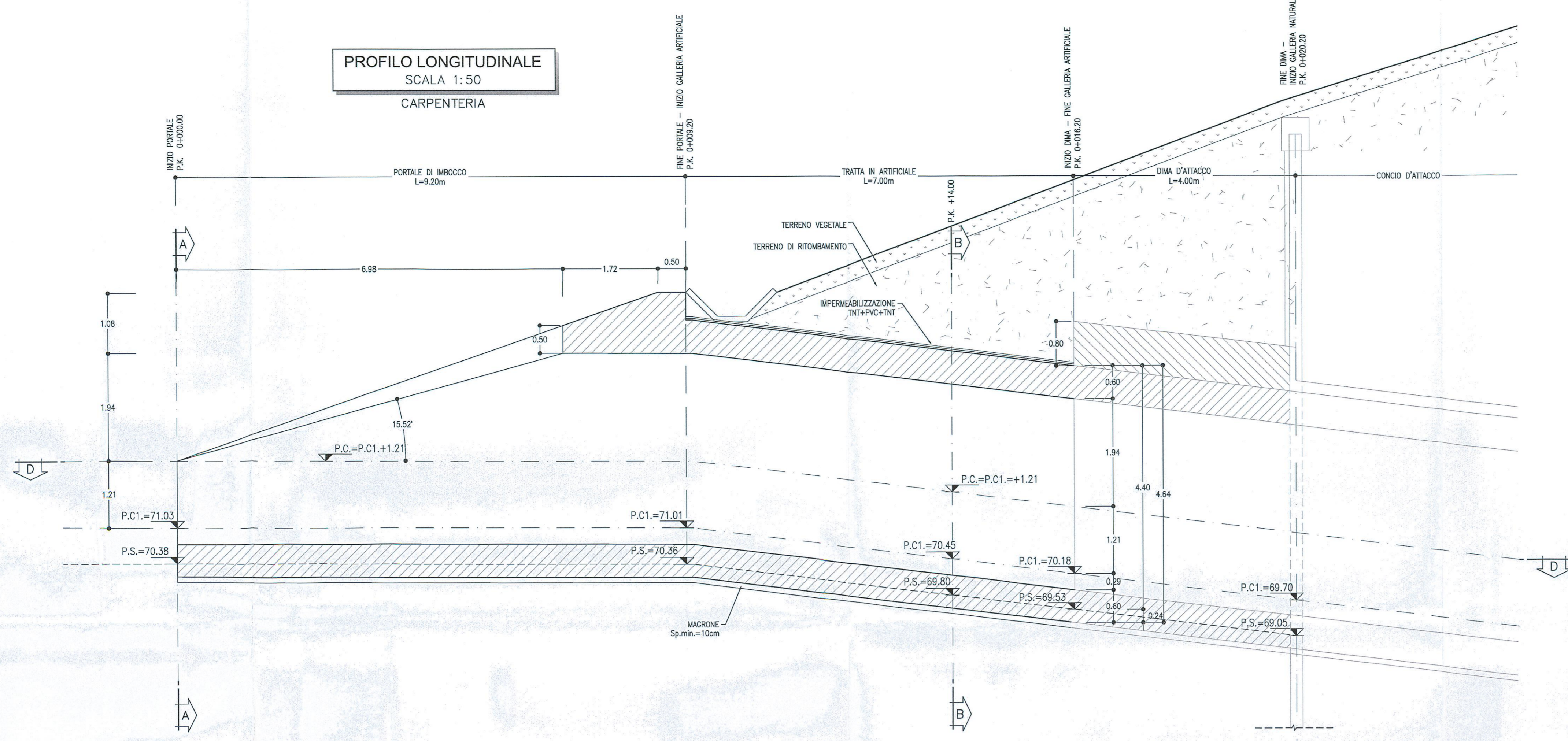
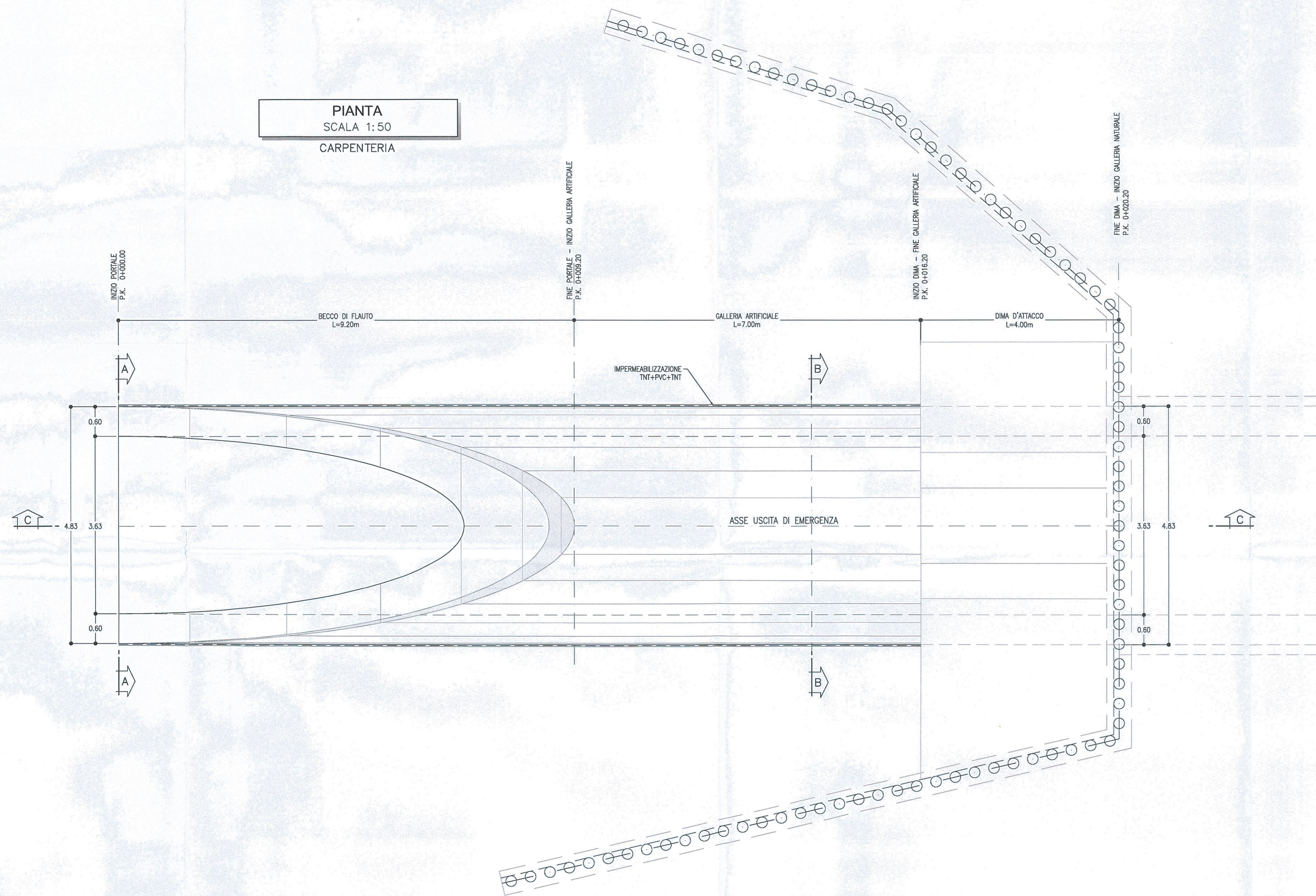


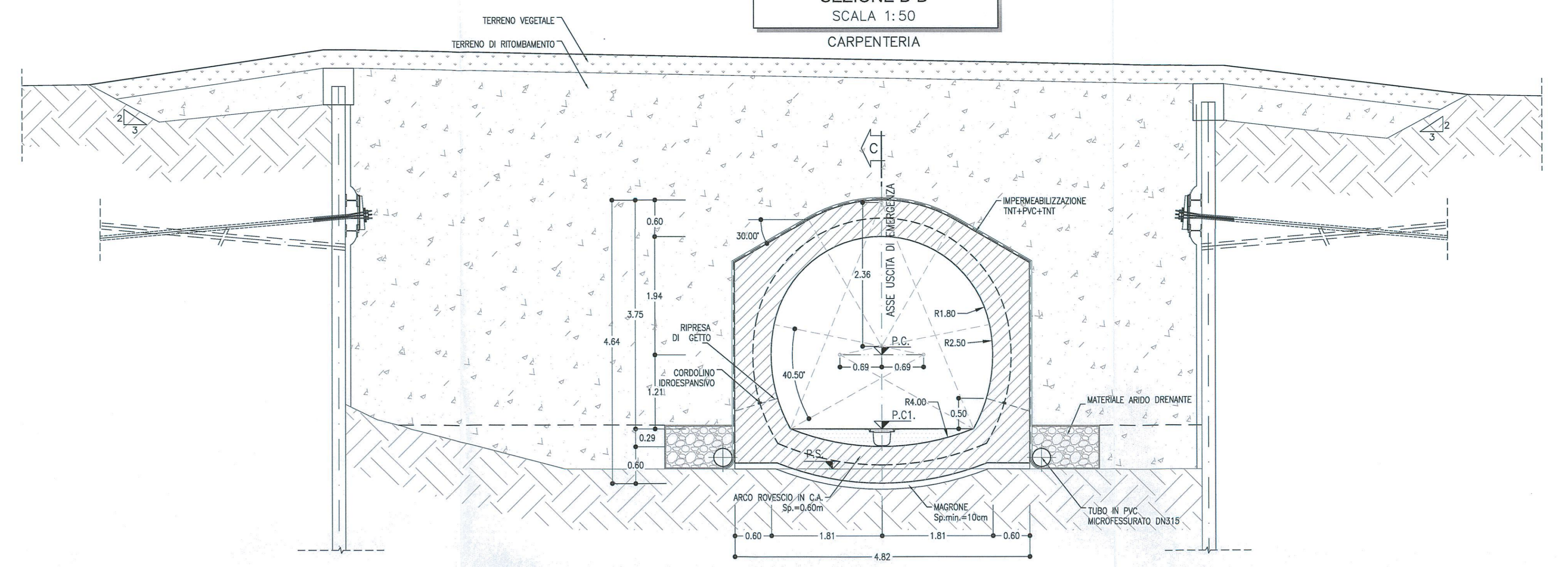
PROFILO LONGITUDINALE
SCALA 1:50
CARPENTERIA



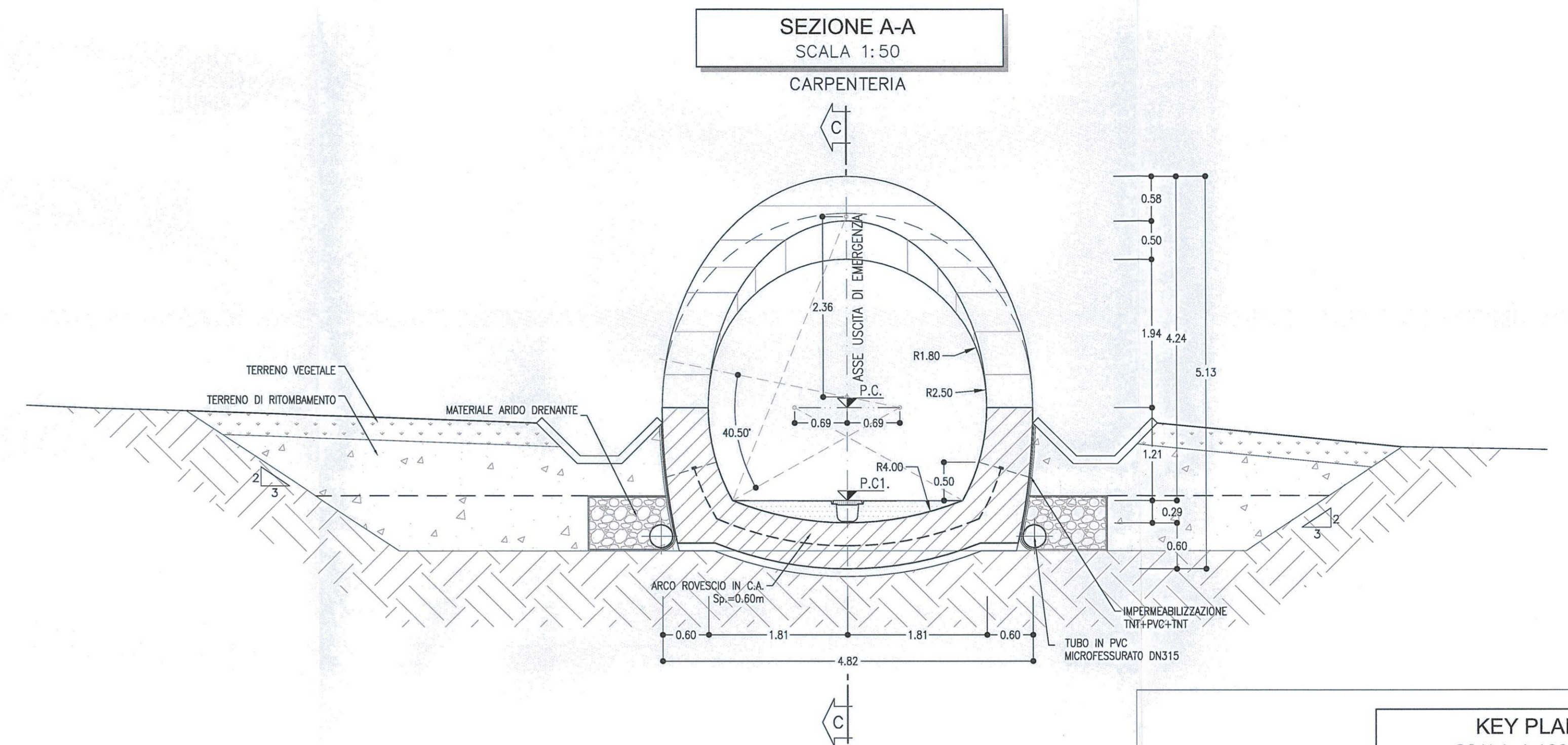
PIANTA
SCALA 1:50
CARPENTERIA



SEZIONE B-B
SCALA 1:50
CARPENTERIA



SEZIONE A-A
SCALA 1:50
CARPENTERIA



KEY PLAN
SCALA 1:100000



INCIDENZA ARMATURE	
- ARCO ROVERSCO E MURETTE	70 kg/m ³
- CALOTTA E PIEDRITTI	75 kg/m ³

LEGENDA	
P.C.=	PIANO DEI CENTRI
P.C1=	PIANO DI CALCESTRUZZO
P.S.=	PIANO DI SCANO

NOTE	
- PER LE CARATTERISTICHE DEI MATERIALI SI RIMANDA ALL'ELABORATO FORNITORE 0100000001A	
- EVENTUALI DIFFERENZE TRA LE MISURE TOTALI E LE SOMMATORIE DELLE MISURE PARZIALI SONO DOVUTE AGLI ARROTONDAMENTI AUTOMATICI DI AUTOCAD	

COMMITTENTE:

PROGETTAZIONE:

DIREZIONE TECNICA
UO GALLERIE

PROGETTO DEFINITIVO

ITINERARIO NAPOLI - BARI
RADDOPPIO TRATTA CANCELLO - BENEVENTO
II LOTTO FUNZIONALE FRASSO TELSINO - VITULANO
2° LOTTO FUNZIONALE TELESE - SAN LORENZO

GALLERIA TUORO S. ANTONIO - USCITA DI EMERGENZA pk 29+428.37 km - IMBOCCO
Galleria artificiale policentrica e Portale di imbocco - Carpenteria

SCALA: 1:50

COMMESSA	LOTTO	FASE	ENTE	TIPO DOC.	OPERA/DISCIPLINA	PROGR.	REV.
IF04H	22	D	07	BB	GA1800	002	A

Revis.	Descrizione	Redatto	Data	Verificato	Data	Approvato	Data	Autorizzato	Data
A	Emissione esecutiva	A. Colvoco	02/05/2017	A. Amadio	02/05/2017	F. Camerone	02/05/2017	A. Scattolon	02/05/2017

FATTORE DI RILASCIAMENTO LAYOUT: 1 unità Layout = 1 mm su carta