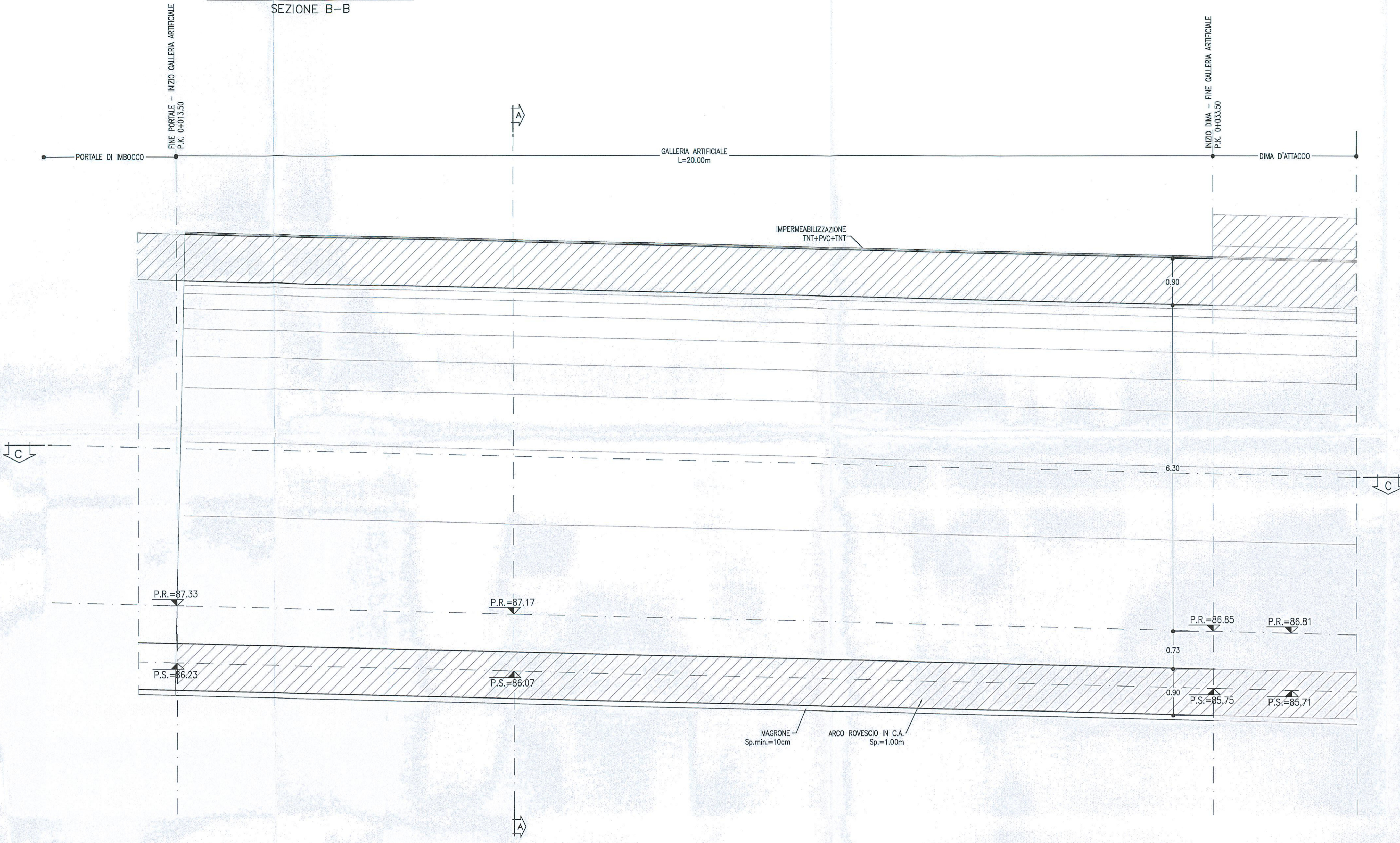
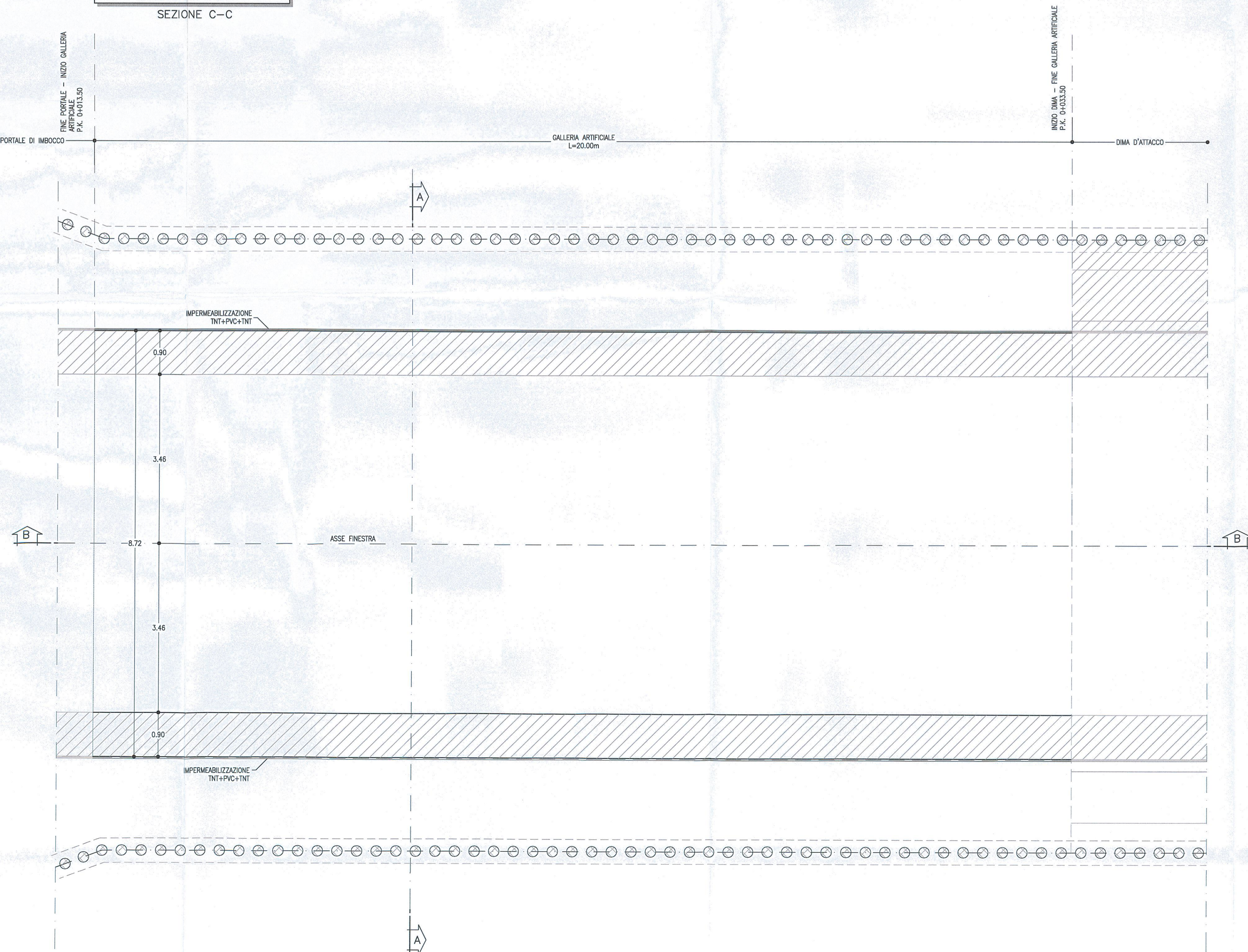


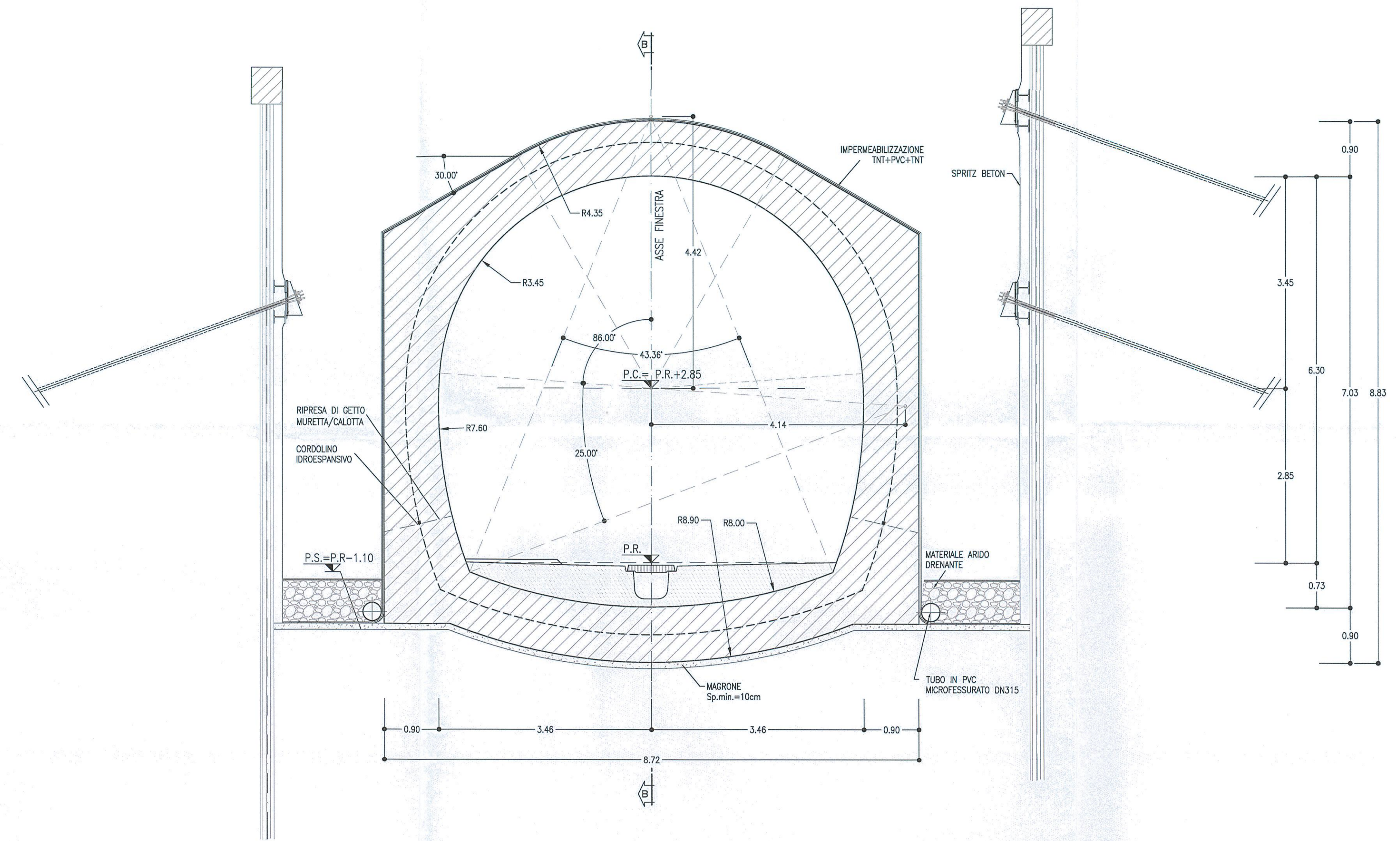
**PROFILO LONGITUDINALE**  
SCALA 1:50  
SEZIONE B-B



**PIANTA**  
SCALA 1:50  
SEZIONE C-C



**GALLERIA ARTIFICIALE POLICENTRICA**  
SCALA 1:50  
SEZIONE A-A



INCIDENZA ARMATURE	
- ARDO ROVESCIO E MURETTE	85 kg/m <sup>3</sup>
- CALOTTA E PIEDRITTI	80 kg/m <sup>3</sup>

LEGENDA	
P.C.=	PIANO DEI CENTRI
P.R.=	PIANO DI ROTOLAMENTO
P.S.=	PIANO DI SCAVO

NOTE	
-	PER LE CARATTERISTICHE DEI MATERIALI SI RIMANDA ALL'ELABORATO IFOH2200780V00000001A
-	EVENTUALI DIFFERENZE TRA LE MISURE TOTALI E LE SOMMATORIE DELLE MISURE PARZIALI SONO DOVUTE AGLI ARROTONDAMENTI AUTOMATICI DI AUTOCAD

**KEY PLAN**  
SCALA 1:100000



COMMITTENTE:

PROGETTAZIONE:

**DIREZIONE TECNICA**  
**UO GALLERIE**

**PROGETTO DEFINITIVO**

**ITINERARIO NAPOLI - BARI**  
**RADDOPPIO TRATTA CANCELLO - BENEVENTO**  
**II LOTTO FUNZIONALE FRASSO TELESINO - VITULANO**  
**2° LOTTO FUNZIONALE TELOSE - SAN LORENZO**

GALLERIA SAN LORENZO - USCITA DI EMERGENZA pk 35+846.78 km - IMBOCCO  
Galleria artificiale policentrica - Carpenteria

SCALA: 1:50

Revit.	Descrizione	Redatto	Data	Verificato	Data	Approvato	Data	Autorizzato	Data
A	Emissione esecutiva	A. Calaccio	02/05/2017	A. Amadio	02/05/2017	F. Camone	02/05/2017		

File: IFOH2200780GAI900002A n. Elab.: 2.6.2.9.8