
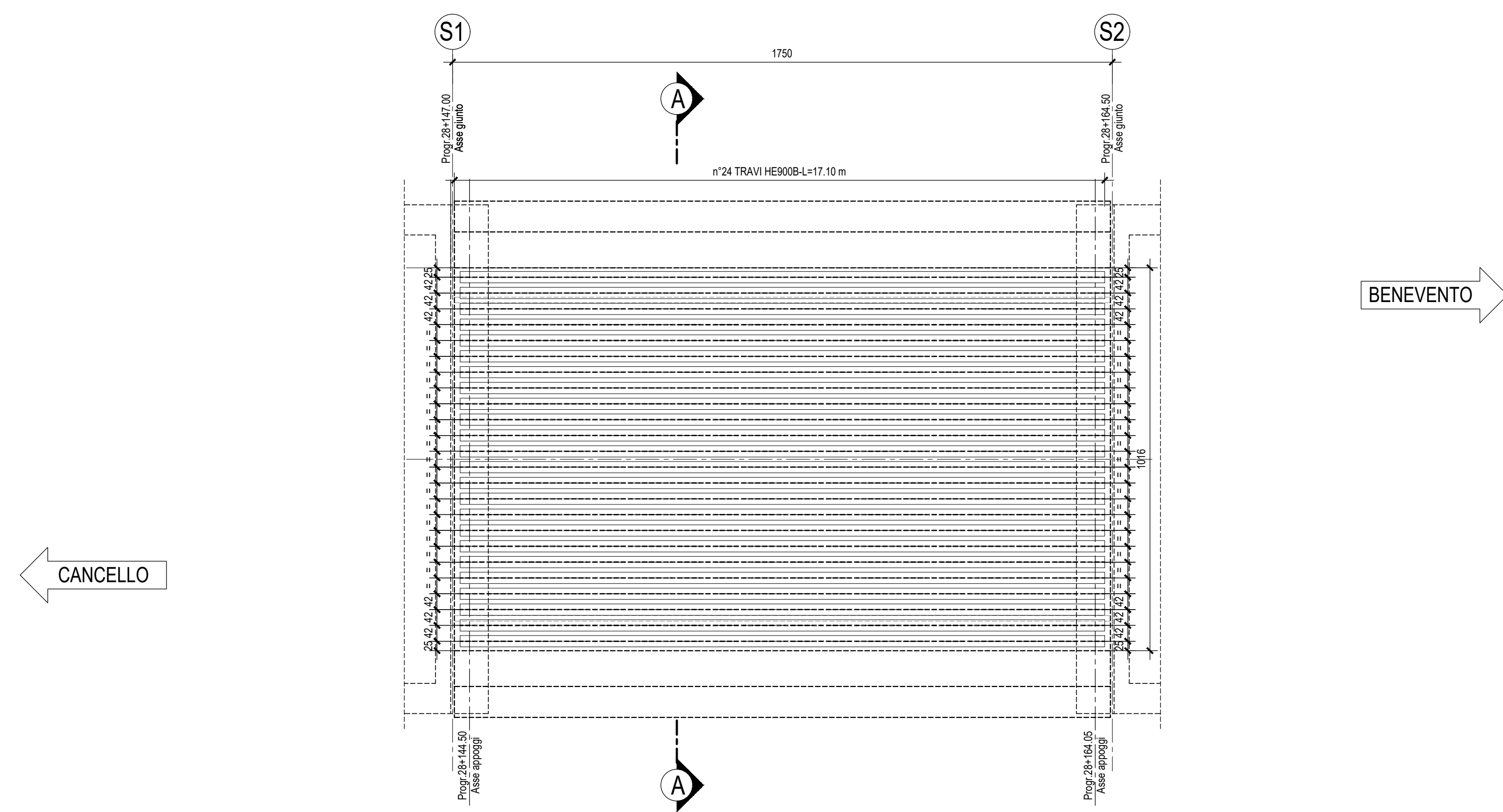
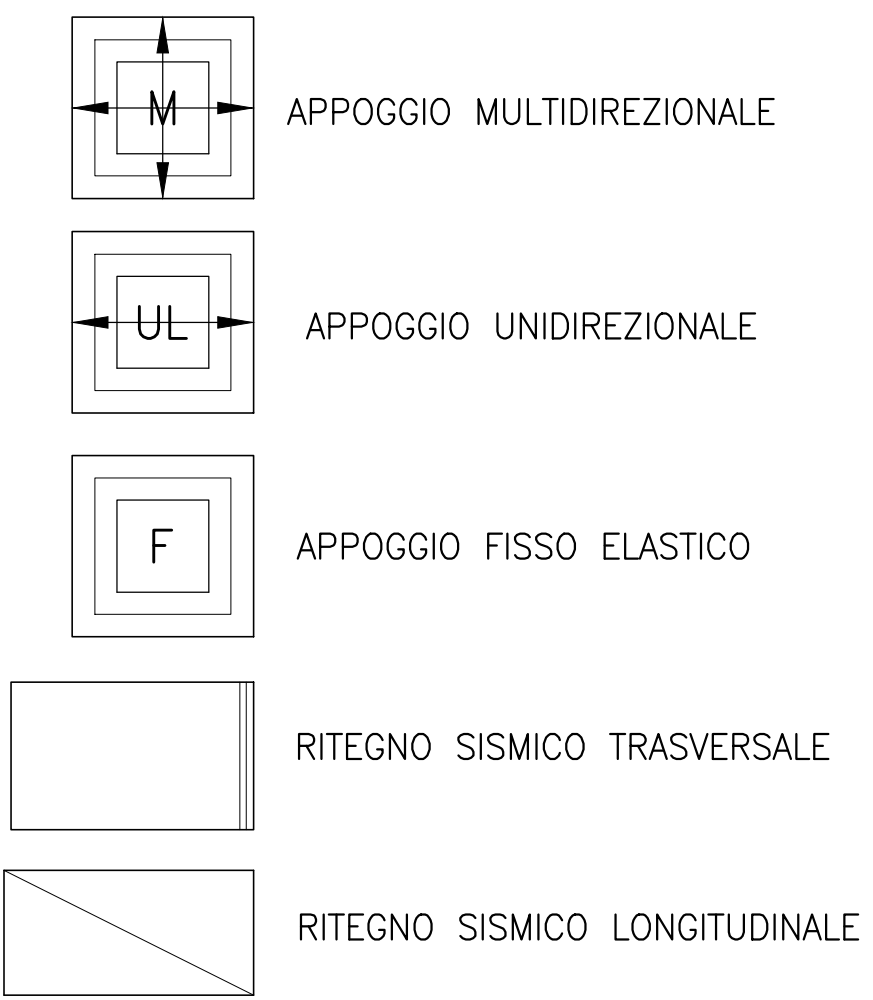


PIANTA IMPALCATO-Scala 1:100



LEGENDA
(APPOGGI TIPO ACCIAIO-TEFLON)



APPOGGI SU SPALLA S1

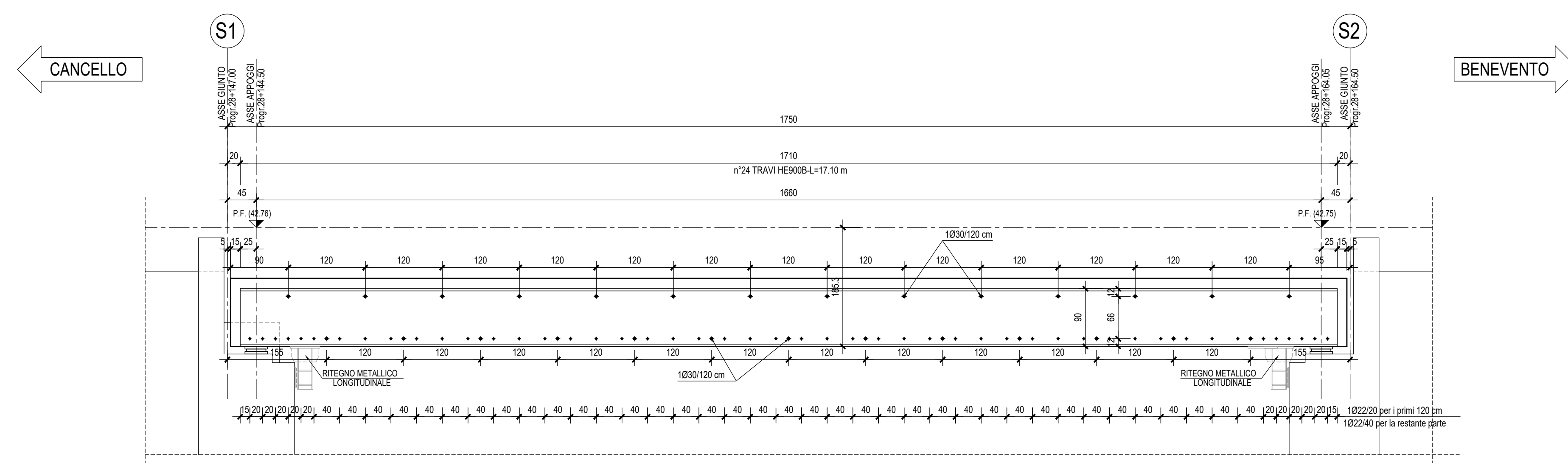
(PORTATA ALLO SLU)			
Tipo	N [kN]	TL[kN]	T ₁ [kN]
UL	600	-	250
M	600	-	-

APPOGGI SU SPALLA S2


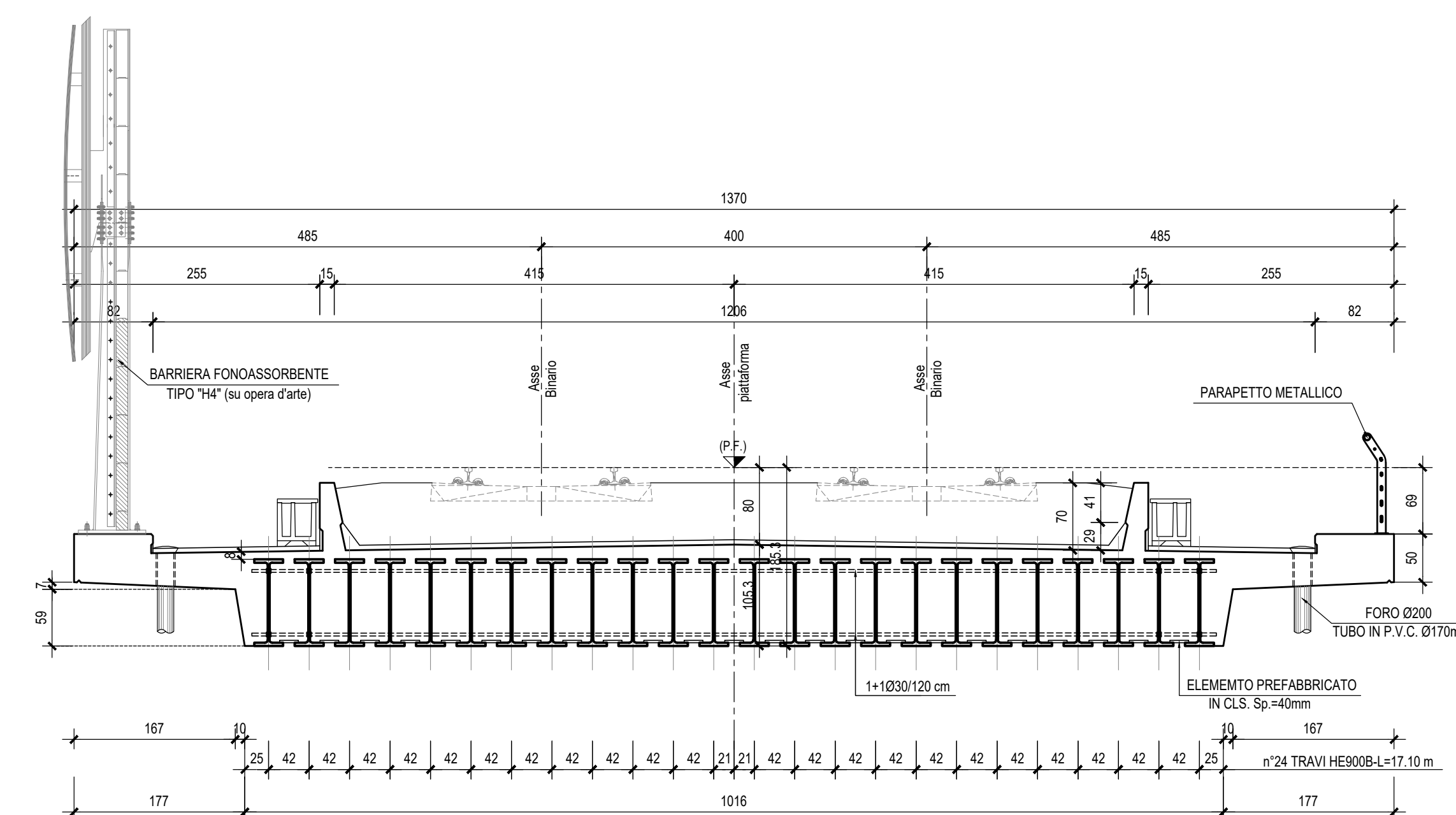
(PORTATA ALLO SLU)			
Tipo	N [kN]	TL[kN]	T ₁ [kN]
M	600	-	-
F	600	450	250

OPERA	ESCUSIONE GIUNTI (mm) Lato Spalla mobile	ESCUSIONE GIUNTI (mm) Lato Spalla fissa	AMPIEZZA VARCHI TRA SOLETTE (mm)
	+ / -	+ / -	
V108	180	100	190

SEZIONE LONGITUDINALE IMPALCATO-Scala 1:50



SEZIONE TRASVERSALE A-A-Scala 1:50



COMMITTENTE:
DIREZIONE TECNICA
UO INFRASTRUTTURE CENTRO
PROGETTO DEFINITIVO
ITINERARIO NAPOLI - BARI
RADDOPPIO TRATTA CANCELLO - BENEVENTO
II LOTTO FUNZIONALE FRASSO TELESINO - VITLANO
2° LOTTO FUNZIONALE TELESE - S.LORENZO
V108 - VIADOTTO dal km 28+147.00 al km 28+164.50
 Pianta impalcato, sezioni, prospetto e schema appoggi

SCALA: 1:100-1:50

COMMESSA	LOTTO	FASE	ENTE	TIPO DOC.	OPERA/DISCIPLINA	PROGR.	REV.
IF08	22	D	11	BZ	V10800	001	A

Revis.	Descrizione	Redatto	Data	Verificato	Data	Approvato	Data	Autorizzato	Data
A	Emissione Esecutiva	M. Perrino	06/2017	F. Biondi	06/2017	F. Ciceroni	06/2017		

File: IF0822011BZV1080001A.dwg n. Elab.: 2L_312