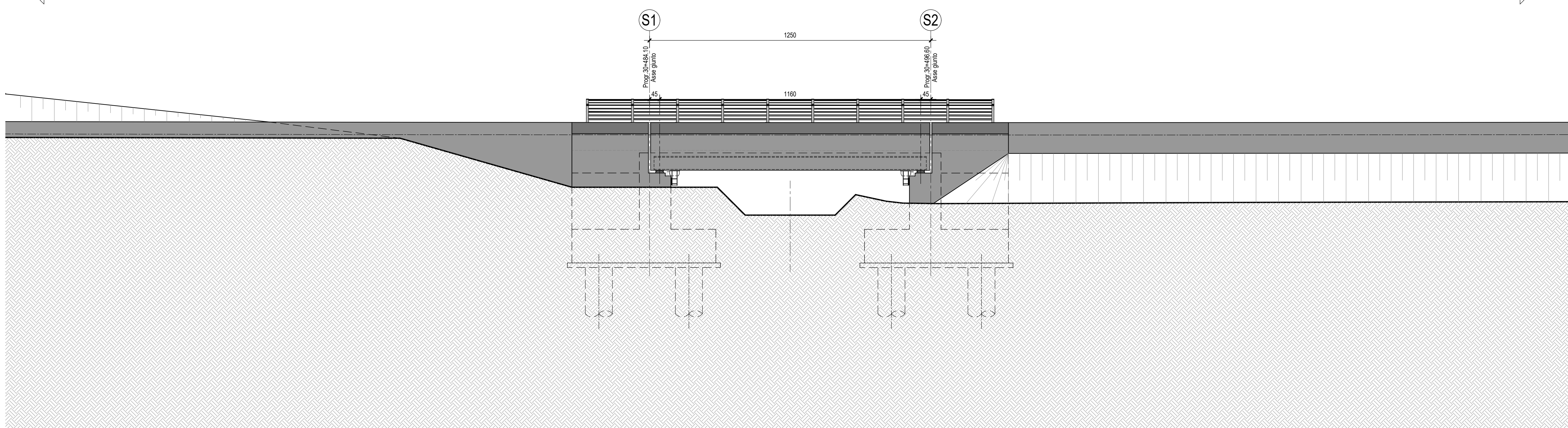


CANCELLO

PROSPETTO-Scala 1:100

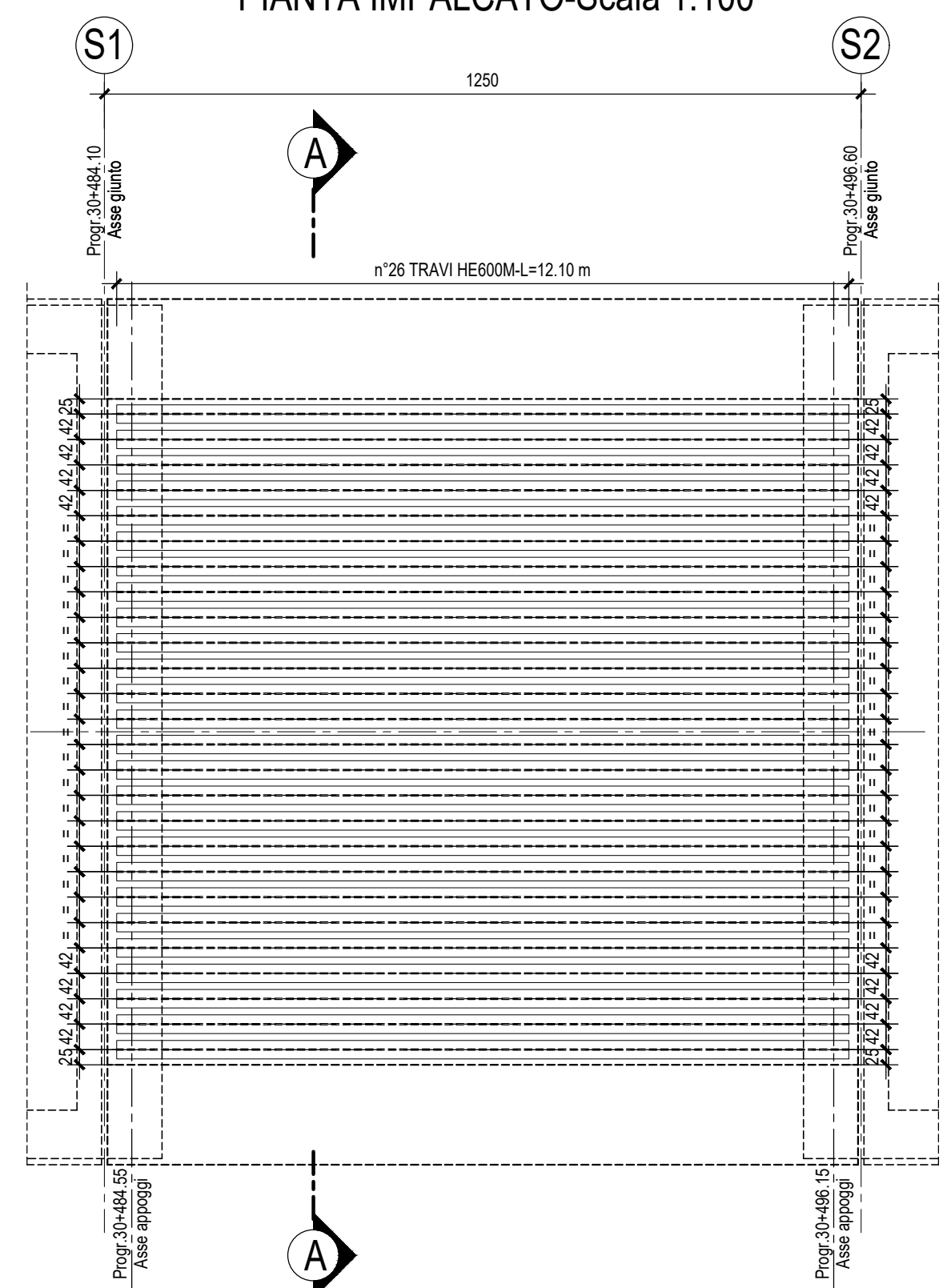
BENEVENTO




PIANTA IMPALCATO-Scala 1:100

BENEVENTO

CANCELLO

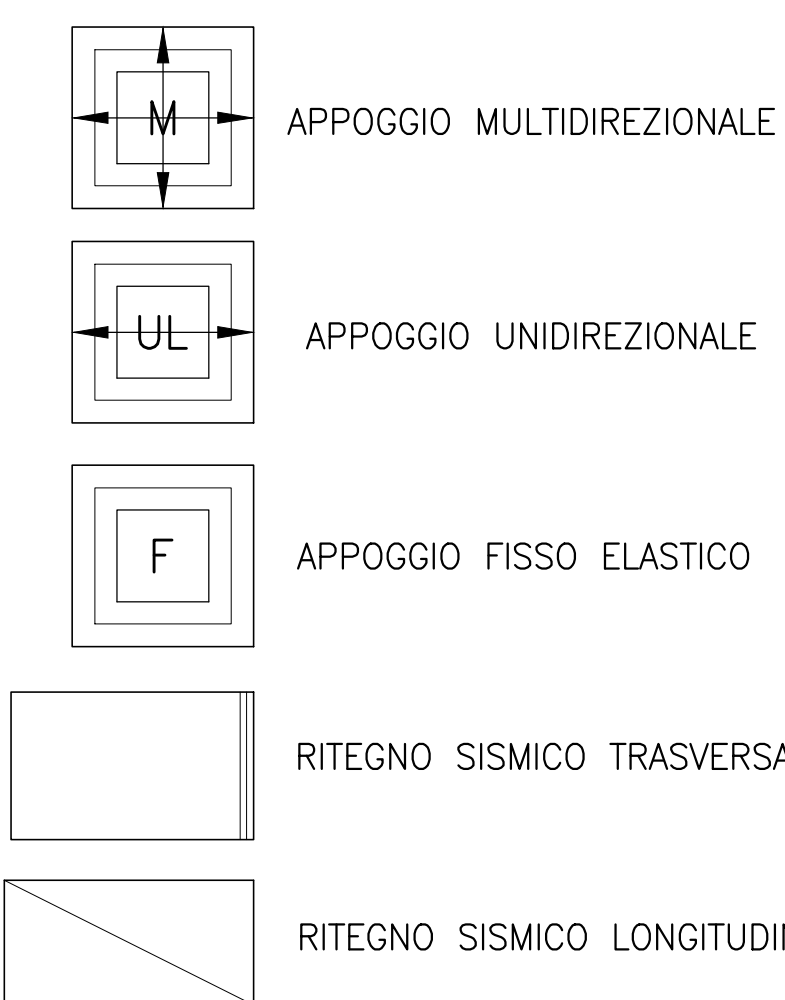


SCHEMA PLANIMETRICO APPOGGI-Scala 1:100



LEGENDA

(APPOGGI TIPO ACCIAIO-TEFLON)



APPOGGI SU SPALLA S1

(PORTATA ALLO SLU)

Tipo	N [kN]	TL[kN]	T <sub>T</sub> [kN]
UL	450	-	150
M	450	-	-

APPOGGI SU SPALLA S2

(PORTATA ALLO SLU)

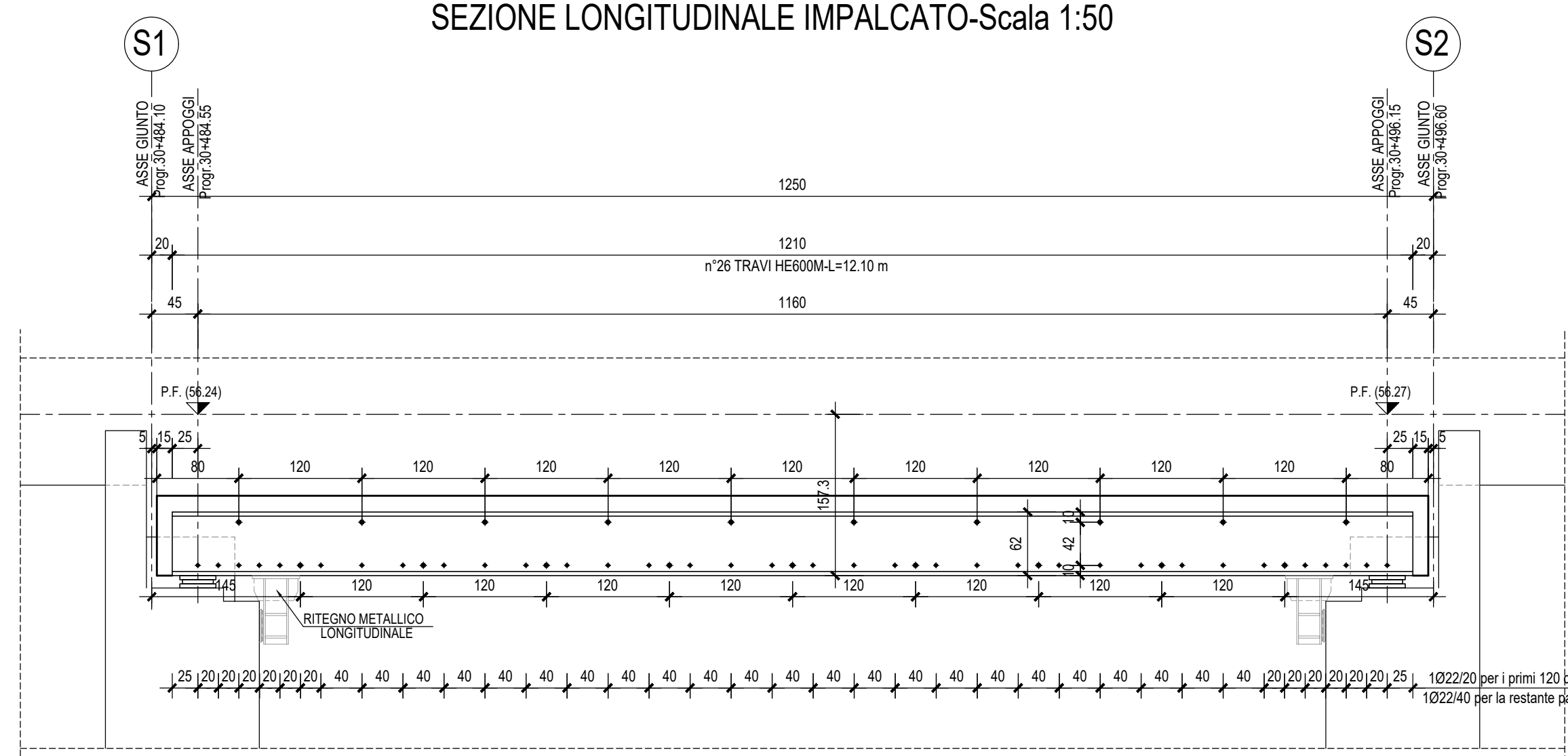
Tipo	N [kN]	TL[kN]	T <sub>T</sub> [kN]
M	450	-	-
F	450	300	150

OPERA	ESCUSIONE GIUNTI (mm) Lato Spalla mobile	ESCUSIONE GIUNTI (mm) Lato Spalla fissa	AMPIEZZA VARCHI TRA SOLETTE (mm)
	+ / -	+ / -	+ / -
V110	200	100	210

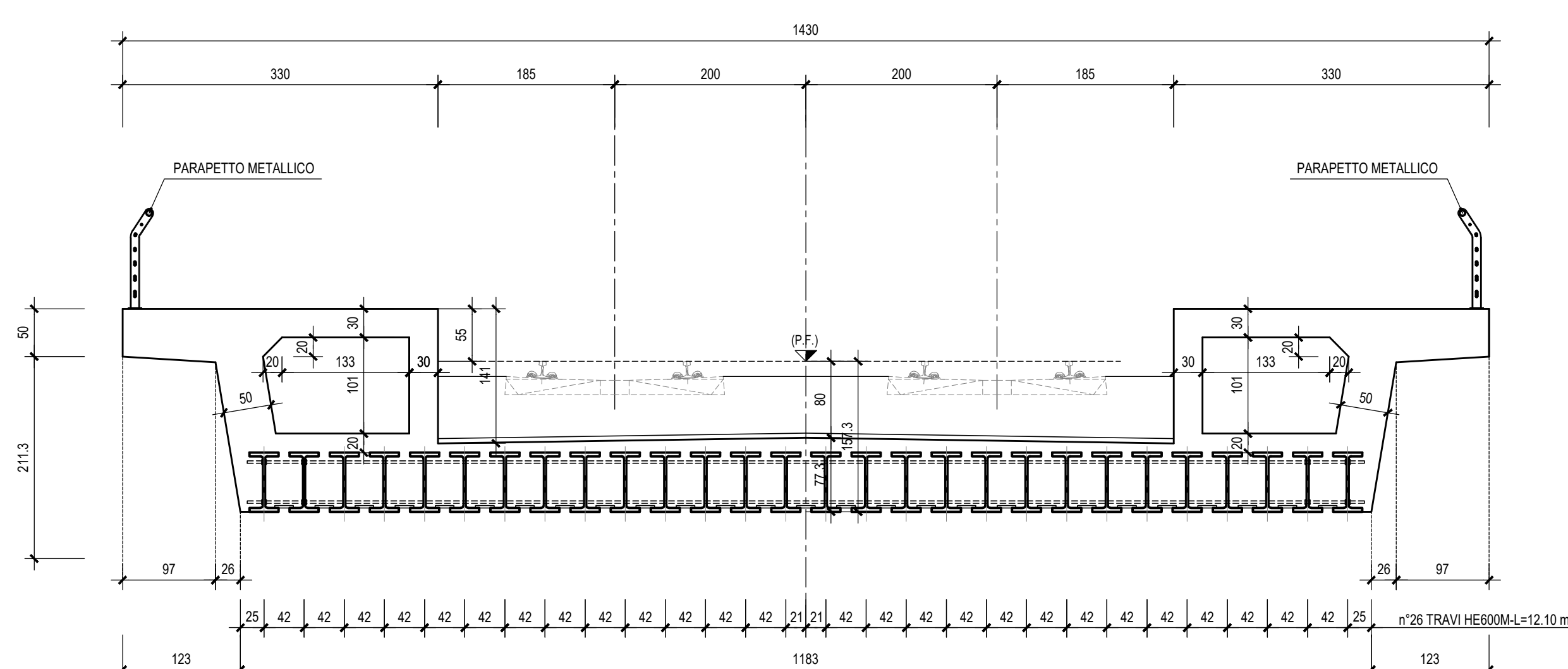
SEZIONE LONGITUDINALE IMPALCATO-Scala 1:50

CANCELLO

BENEVENTO



SEZIONE TRASVERSALE A-A-Scala 1:50



COMMITTENTE:

PROGETTAZIONE:

**DIREZIONE TECNICA**  
**UO INFRASTRUTTURE CENTRO**

**PROGETTO DEFINITIVO**

**ITINERARIO NAPOLI - BARI**  
**RADDOPPIO TRATTA CANCELLO - BENEVENTO**  
**II LOTTO FUNZIONALE FRASSO TELESINO - VITLANO**  
**2° LOTTO FUNZIONALE TELESINO - S. LORENZO**  
**V110 - Ponte dei RANCI - VIADOTTO dal km 30+484.10 al km 30+496.60**  
 Pianta impalcato, sezioni, prospetto e schema appoggi

SCALA: 1:100-1:50

COMMESSA	LOTTO	FASE	ENTE	TIPO DOC.	OPERA/DISCIPLINA	PROGR.	REV.
IF0H	22	D	11	BZ	V11000	001	A

Revis.	Descrizione	Redatto	Data	Verificato	Data	Approvato	Data	Autorizzato	Data
A	Emissione Esecutiva	M. Perrino	06/2017	F. Biondi	06/2017	F. Cicerone	06/2017		

File: IF0H220118ZV1100001A.dwg n. Elab.: 2L\_320