
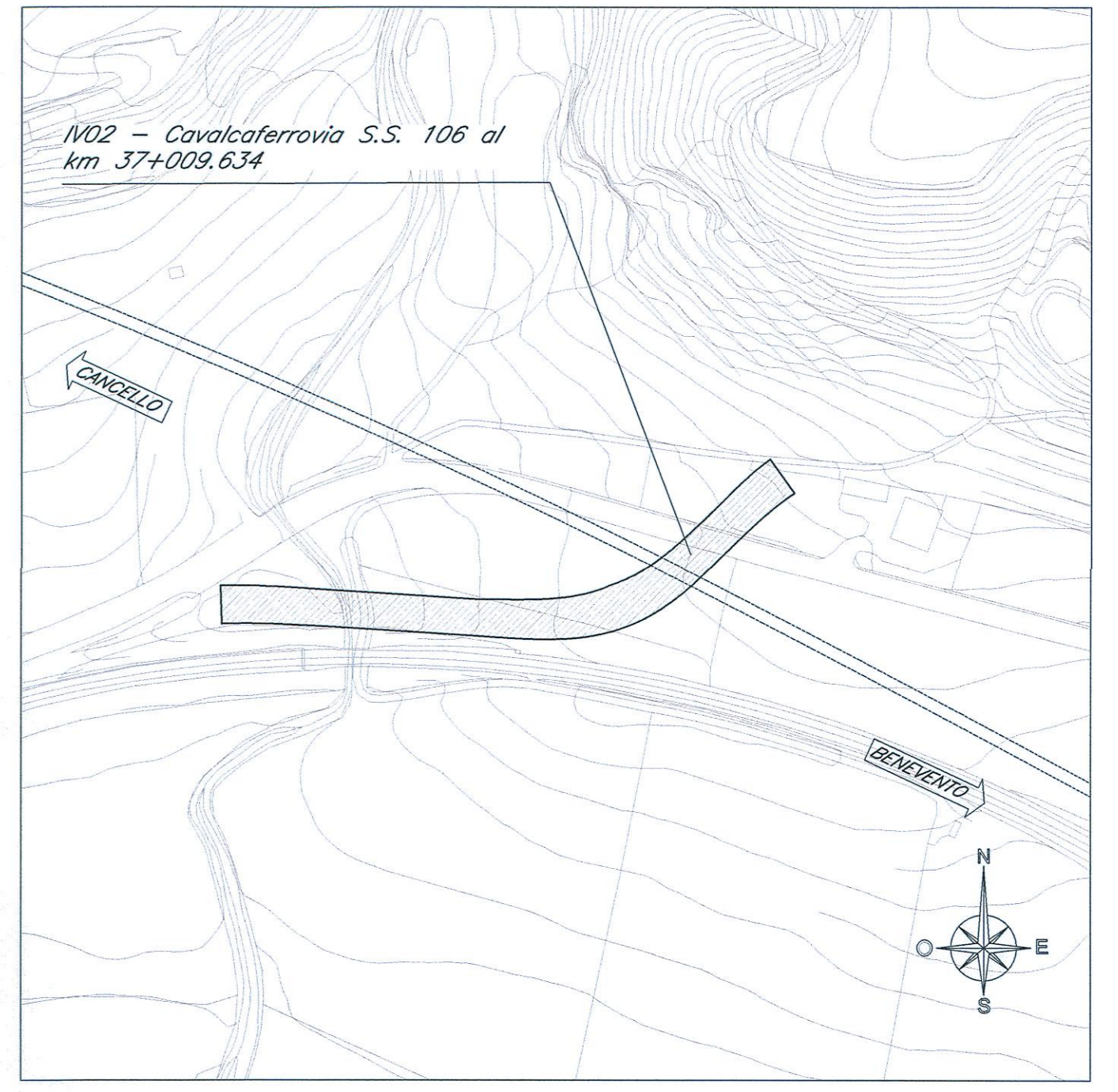


PIANTA SCAVI

Scala: 1:200

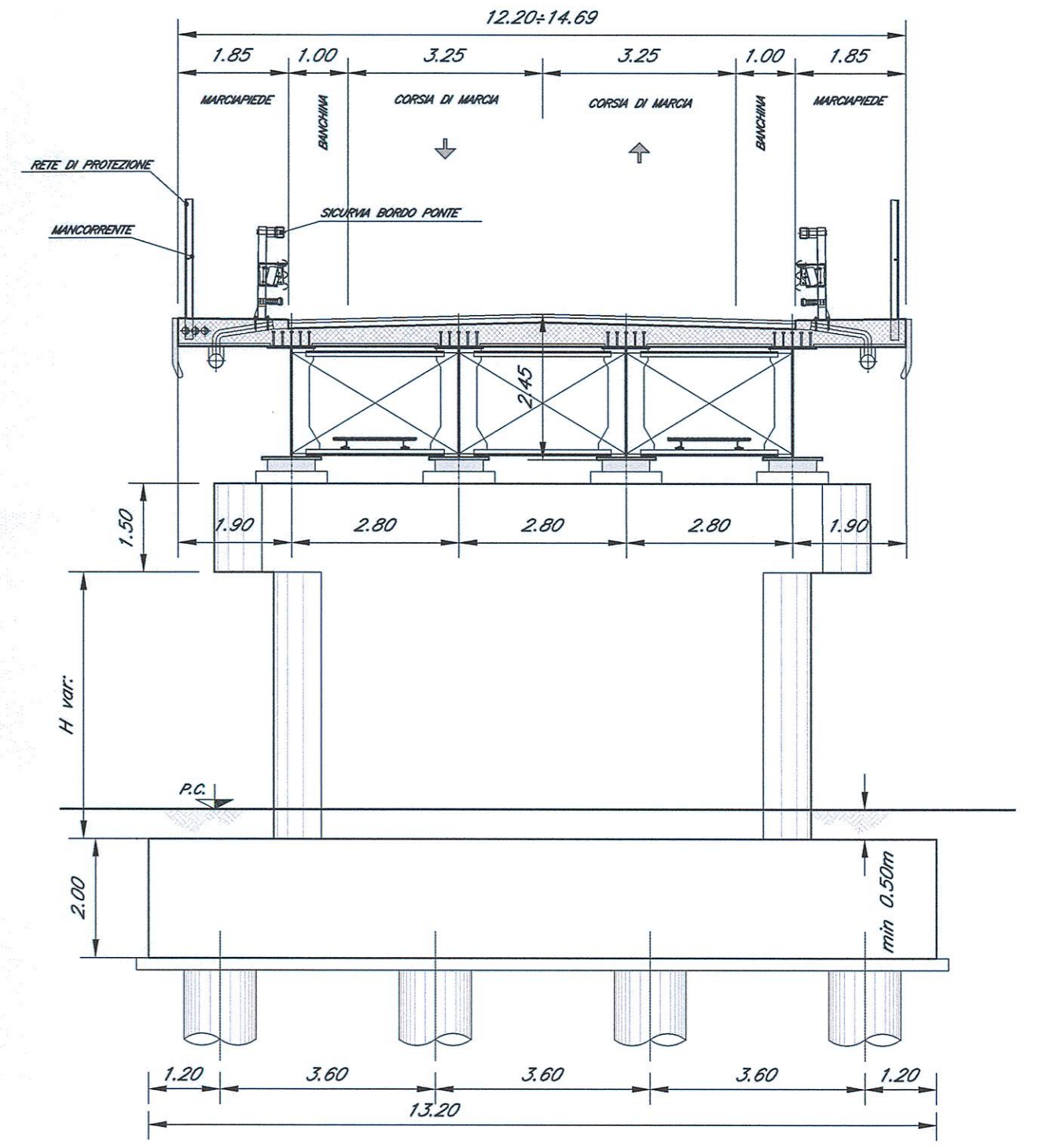


PIANTA CHIAVE



SEZIONE TRASVERSALE TIPO

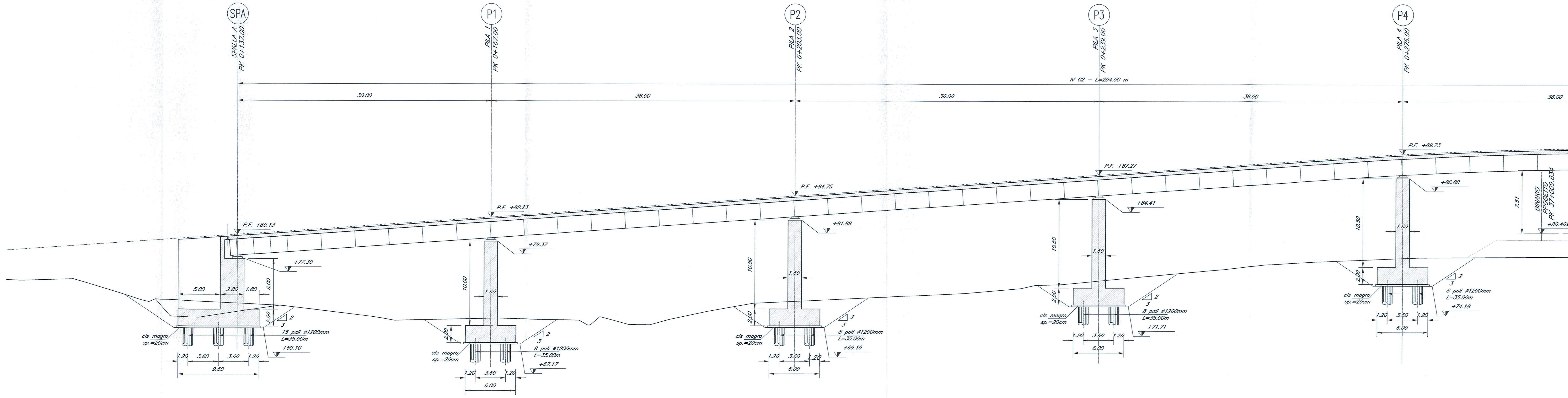
Scala: 1:100



NOTE:
 1) Per la tabella materiali e note generali fare riferimento al documento "TFOH2009ITOC0000001 - Tabella Materiali e Note generali".
 2) Trattamento "a matrice" dei muri frontali e laterali delle spalle del cavalciferrovia

SEZIONE LONGITUDINALE

Scala: 1:200



COMMITENTE:

 RETE FERROVIARIA ITALIANA
 GRUPPO FERROVIE DELLO STATO ITALIANE

PROGETTAZIONE:

 GRUPPO FERROVIE DELLO STATO ITALIANE

DIREZIONE TECNICA
 U.O. OPERE CIVILI E GESTIONE DELLE VARIANTI
 PROGETTO DEFINITIVO

ITINERARIO NAPOLI - BARI
 RADDOPPIO TRATTA CANCELLO - BENEVENTO
 II LOTTO FUNZIONALE FRASSO TELESINO - VITULANO
 2° LOTTO FUNZIONALE TELESE - SAN LORENZO

IV02 - CAVALCIFERROVIA S.P. 106 al km 37+009.634
 Pianta scavi e sezione longitudinale - Tav. 1 di 2

COMMESSA LOTTO FASE ENTE TIPO DOC. OPERA/DISCIPLINA PROGR. REV.
 IFOH 22 D Q9 PZ IVO200 001 A

Rev.	Descrizione	Redatto	Data	Verificato	Data	Approvato	Data	Autore
A	Emissione esecutiva	G. Orlandi	Giu. 2017	A. Pizzetti	Giu. 2017	F. Cennamo	Giu. 2017	A. Pizzetti