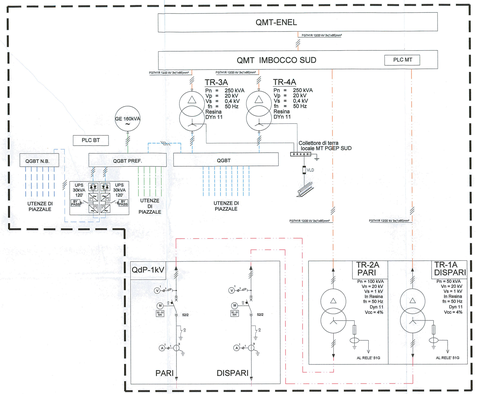

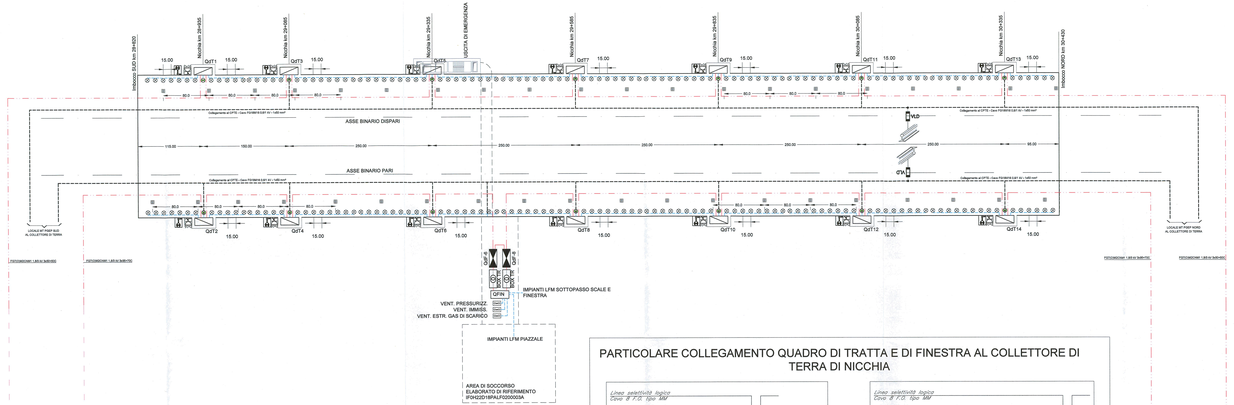

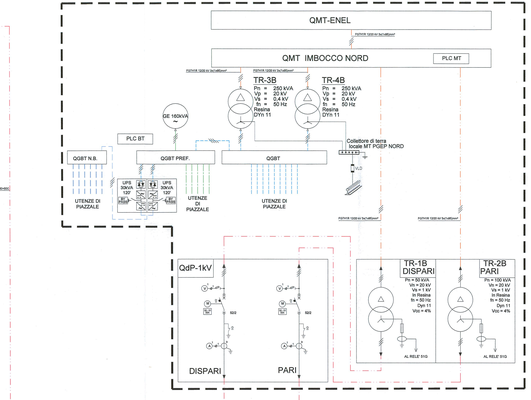

PARTICOLARE COLLEGAMENTO QUADRO DI TRATTA E DI FINESTRA AL COLLETTORE DI TERRA DI NICCHIA

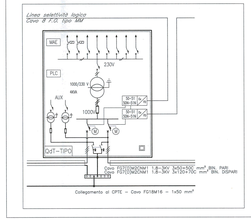

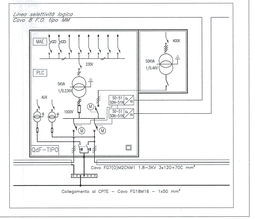

LEGENDA

- APPARECCHIO PER ILLUMINAZIONE NICCHIA (MANUTENZIONE) - CORPO IN ACCIAIO INOX IP66 CON PROTEZIONE ANTIURTO IK10 - LAMPADA A LED 10W 230V 50Hz 1000lm 4000K - CRI 70 - COLLEGATO AL SUCCESSIVO DI TRATTA CON TUBAZIONE IN ACCIAIO INOX ø 25 E CONDUCENTI 2x1,5mm² - INSTALLAZIONE A PARETE - CLASSE DI ISOLAMENTO II, GRADO DI PROTEZIONE IP66 - NORMALMENTE SPENTO
- APPARECCHIO PER ILLUMINAZIONE DI EMERGENZA DALLORA E DE DI ENVEO CRP 160 CON LAMPADA LED IP65 - INSTALLAZIONE A PARETE - CORRETTURE ALL'ORBITO RAPIDO - CLASSE DI ISOLAMENTO II, GRADO DI PROTEZIONE IP65 - NORMALMENTE SPENTO
- PULSANTE LUMINOSO (BLU) PER ACCENSIONE ILLUMINAZIONE DI EMERGENZA (STILLF 91/48)
- QUADRO DI TRATTA PARIGGIANDIS SAPERI (STILLF 91/58) - COLLEGANTE AL COLLETTORE DI TERRA DI NICCHIA FISSATO A PARETE CON BULLONI
- QUADRO DI FINESTRA PER SCAVATO APPLICABILE IN CONFORMITÀ ALLA SPECIFICA TECNICA DI INTERFACCIA RFI DTC STS ENE SP IFS 07 152 A - ALIMENTAZIONE PER ALIMENTAZIONE TRASFORMATORE 15 kVA 50Hz IN ACCIAIO INOX IP66
- QUADRO IN ACCIAIO INOX IP66 CON TRASFORMATORE 15 kVA 50Hz E PROTEZIONE PER ALIMENTAZIONE MONARO DI FINESTRA E PIAZZALE DI USCITA
- QUADRO DT PER ALIMENTAZIONE DETRATTORI DEL STRADE LPR DI FINESTRA E PIAZZALE DI USCITA - ALIMENTAZIONE DA TRASFORMATORE 15 kVA 50Hz 20/0.4 kV - CLASSE DI ISOLAMENTO II - GRADO DI PROTEZIONE IP66 - ACCIAIO INOX IP66
- PRESA INDUSTRIALE INTERBLOCCATA CON BASE PORTAFUSIBILI 2P+T 16A 230V IP67 - 3X12 - IN BUCTOLA IN ACCIAIO DI ALLUMINIO - PER INSTALLAZIONE A PARETE
- VENTILAZIONE PER PRESSURIZZAZIONE (30Hz), IMMISSIONE ARIA (3kV) E ESTRAZIONE GAS DI SCARICO (4kV)
- CENTRALE VIA COMPOSTA DA CAVO PDT0000000001 1.8/3 kV IN CUNICOLO TETRAPOLO 3x95/150 mm²
- LINEA CIRCUITO "NORMALE" - CAVO FS1/9N1X1 E 0/1kV IN CUNICOLO ESTRATTO DA CUNICOLO CON SETTE REFRATTORI - STAFFATO A PARETE CON TASSELLI BULLANTI AD ESPANSIONE
- LINEA CIRCUITO "PREFERENZIALE" - CAVO FS1/9N1X1 E 0/1kV IN CUNICOLO ESTRATTO DA CUNICOLO CON SETTE REFRATTORI - STAFFATO A PARETE CON TASSELLI BULLANTI AD ESPANSIONE
- LINEA CIRCUITO "SICUREZZA" - CAVO FTG10(O)M1 0,6/1kV
- COLLEGAMENTO AL CIRCUITO DI RITORNO TS MEDIANTE CAVO FS1/9GN1X 0,6/1 kV - 1x95 mm²

Note1: In lampada di emergenza in galleria saranno conformi alla specifica tecnica RFI DTC STS ENE SP IFS 07 152 A, e scatole di derivazione, le piastre di fissaggio ed i relativi elementi di fissaggio alla specifica tecnica RFI DPRM STC IFS 11F014 B.
Pertanto, le scatole di derivazione, dovranno essere:
- di tipo A (dispose ogni circa 80 m), per l'installazione del pulsante di emergenza e la derivazione alla lampada di emergenza;
- di tipo B (dispose ogni circa 15m), per la semplice derivazione alla lampada di emergenza;
- di tipo C (ad ogni nicchia disposte ogni circa 250 m), per lo sezionamento delle semidorsali, l'installazione del pulsante di emergenza e della lampada di riferimento.

Note2: per questioni grafiche, la rappresentazione dei corpi illuminanti nelle finestre, nei cunicoli, nelle scale e nei sottopassi è indicativa, mentre è da considerare l'interdistanza.

COMMITTENTE:

RFI RETE FERROVIARIA ITALIANA
GRUPPO FERROVIE DELLO STATO ITALIANE

PROGETTAZIONE:

ITALFERR
GRUPPO FERROVIE DELLO STATO ITALIANE

DIREZIONE TECNICA
UO TECNOLOGIE CENTRO

PROGETTO DEFINITIVO

ITINERARIO NAPOLI - BARI
RADDOPPIO TRATTA CANCELLO - BENEVENTO
II LOTTO FUNZIONALE FRASSO TELESINO - VITULANO
2° LOTTO FUNZIONALE TELESE - SAN LORENZO

IMPIANTI LFM - GALLERIA TUORO S. ANTUONO

PLANIMETRIA SCHEMATICA CON DISPOSIZIONE QUADRI A 1000 V, CABINE MT/BT E CAVIDOTTI - GALLERIA TUORO S. ANTUONO

SCALA: -/-

COMMESSA	LOTTO	FASE	ENTE	TIPO DOC.	OPERA/DISCIPLINA	PROGR.	REV.
IF0H	22	D	18	PX	LF0100	001	A

Revis.	Descrizione	Redatto	Data	Verificato	Data	Approvato	Data	Autorizzato	Data
A	Emissione Esecutiva	G.De Bonis	Giugno 2017	C. Lo Giudice	Giugno 2017	P. Ciarlone	Giugno 2017	A. Bonifaci	Giugno 2017

File: IF0H22D18PALIF0100001.dwg

A Elab.: 1:1.75