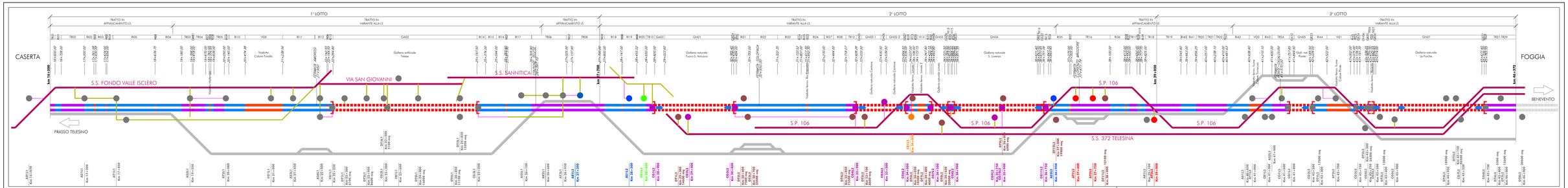

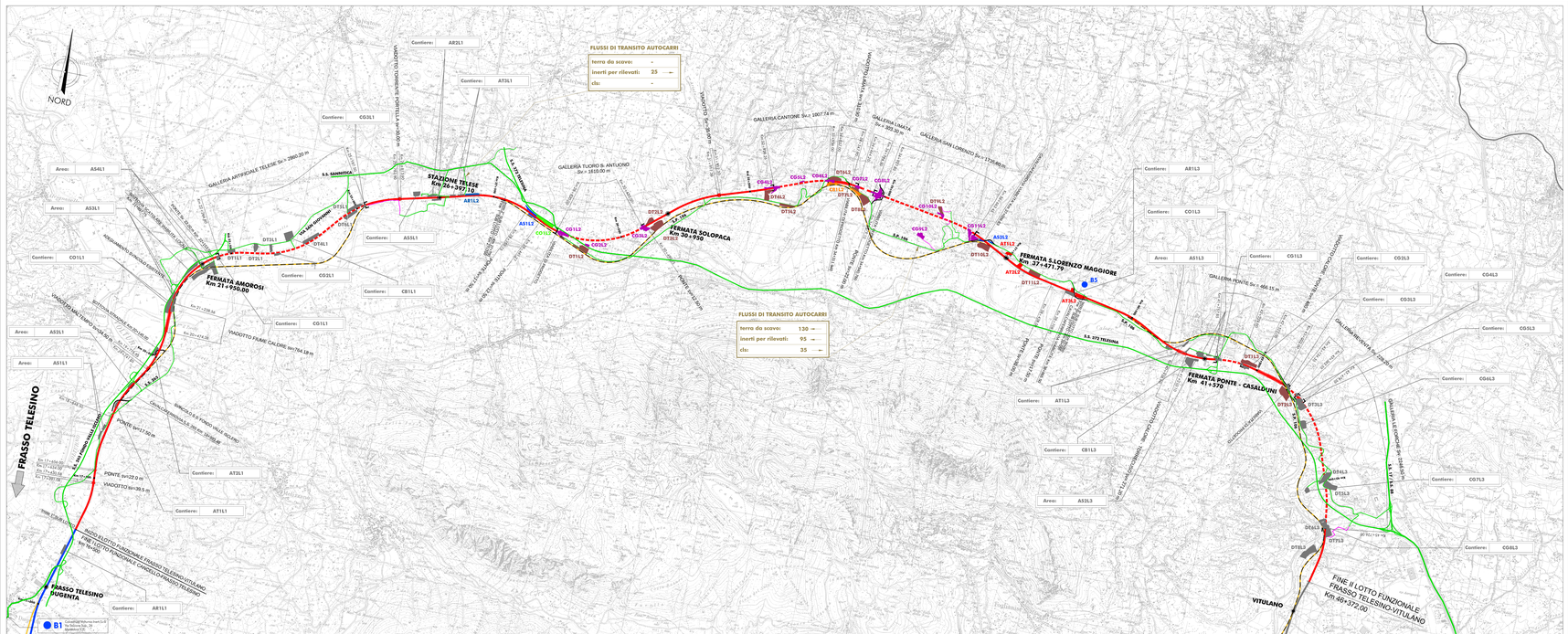

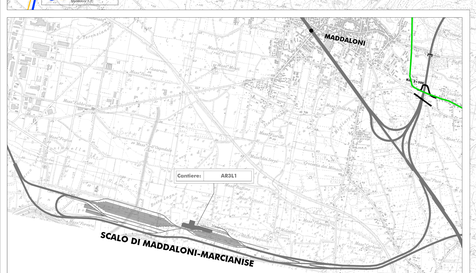

N°	Lotto	Cantiere		Funzione	Superficie (m²)	WBS PRINCIPALI DI COMPETENZA
1	Lotto 2: km 27+700 a km 39+050	CB1L2 (12.300 mq)	AR1L2	Cantiere di armamento Lotto 2	7.400	-
2			AR2L2	Cantiere di armamento Lotto 2	3.800	-
3			AS1L2	Area di stoccaggio	7.100	Sede in rilevato/trincea
4			CG1L2	Cantiere operativo galleria	10.400	GA03-GN01
5			CO1L2	Cantiere operativo	11.000	Imbocco GN01 lato Caserta
6			CG2L2	Cantiere operativo galleria	2.400	GN08-GA18-RI101
7			DT1L2	Deposito temporaneo	14.600	GA23 - GN01
8			CG3L2	Cantiere operativo galleria	9.600	GA04-GN01
9			DT2L2	Deposito temporaneo	7.500	GN01-Tuoro S.Antonio
10			DT3L2	Deposito temporaneo	25.000	GN01-Tuoro S.Antonio
11			CG4L2	Cantiere operativo galleria	9.200	GA05, GN02-1
12			DT4L2	Deposito temporaneo	15.500	GN02 - Cantone
13			DT5L2	Deposito temporaneo	8.600	GN02 - Cantone
14			CG5L2	Cantiere operativo galleria	900	GA06
15			DT6L2	Deposito temporaneo	10.300	GN02 - Cantone
16			CG6L2	Cantiere operativo galleria	7.000	GN02-2; GA07
17			DT7L2	Deposito temporaneo	4.000	GN03-Linata
18			CG7L2	Cantiere operativo galleria	3.300	GA08
19			DT8L2	Deposito temporaneo	20.900	GN03-Linata
20			CG8L2	Cantiere operativo galleria	18.600	GA10-GN04
21			DT9L2	Deposito temporaneo	6.900	GN04 - San Lorenzo
22			CG9L2	Cantiere operativo galleria	8.000	GN09-GA19
23			CG10L2	Cantiere operativo galleria	4.200	Consolidamenti dall'alto area Torrente Iaviare
24			CG11L2	Cantiere operativo galleria	16.200	GN04 - San Lorenzo
25			DT10L2	Deposito temporaneo	19.900	GN04 - San Lorenzo
26			AS2L2	Area di stoccaggio	2.200	Sede in rilevato/trincea
27			AT1L2	Area tecnica	3.800	Fermata S.Lorenzo, IVI02, IVV22
28			AT2L2	Area tecnica	4.200	Fermata S.Lorenzo, IVI02, IVV22, IVV23, IVV33
29			DT11L2	Deposito temporaneo	12.100	GN04 - San Lorenzo
30			AT3L2	Area tecnica	5.700	IVV03, IVV24, IVV25

LEGENDA

Simbolo	Descrizione	Simbolo	Descrizione
	CB – CANTIERE BASE		LINEA STORICA
	CO – CANTIERE OPERATIVO		FRONTI AVANZAMENTO SCAVO GALLERIA
	CG – CANTIERE OPERATIVO GALLERIA		VABILITA' PRINCIPALI POTENZIALMENTE INTERFERITE
	DT – DEPOSITO TEMPORANEO		VABILITA' SECONDARIE POTENZIALMENTE INTERFERITE
	AT – AREA TECNICA		PISTA DI CANTIERE
	AR – CANTIERE DI ARMAMENTO		
	AS – AREA DI STOCCAGGIO		
	AREE DI CANTIERE ALTRI APPALTI		
	LINEA FERROVIARIA DI PROGETTO:		
	TRATTO IN RILEVATO		
	TRATTO IN TRINCEA		
	TRATTO IN GALLERIA		
	TRATTO IN VIADOTTO		

NB: I VALORI DEI FLUSSI RIPORTATI IN PLANIMETRIA SONO DA INTENDERSI COME FLUSSI MEDI GIORNALIERI DI SOLA ANDATA STIMATI SULL'INTERA DURATA DEI LAVORI. TALI FLUSSI SONO STATI INDICATI SULLE VABILITA' POTENZIALMENTE INTERFERITE DAI MEZZI DI CANTIERE.

TRANSITI MAGGIORI AI VALORI MEDI INDICATI POTRANNO VERIFICARSI PER PERIODI DI PUNTA DEI LAVORI.

LEGENDA

CANTIERI		VIABILITÀ	
Simbolo	Descrizione	Simbolo	Descrizione
	CB – CANTIERE BASE		TRACCIATO DI PROGETTO
	CO – CANTIERE OPERATIVO		LINEA F.S. STORICA
	CG – CANTIERE OPERATIVO GALLERIA		VIABILITA' EXTRA URBANA PRINCIPALE
	DT – DEPOSITO TEMPORANEO		VIABILITA' SECONDARIA
	AT – AREA TECNICA		PISTA DI CANTIERE
	AR – CANTIERE DI ARMAMENTO		
	AS – AREA DI STOCCAGGIO		
	AREE DI CANTIERE ALTRI APPALTI		

Cantiere:	CG1L3
Area:	3900 mq
Opera:	Galleria naturale Bosco

DESCRIZIONE CARATTERISTICHE AREA DI CANTIERE

terra da scavo:	20
inerti per rilevati:	30
cls:	5

FLUSSI DI TRANSITO MEDI SULLA VIABILITA': AUTOCARRI/GIORNO (IL VALORE VA MOLTIPLICATO PER 2, PER OTTENERE I VIAGGI A/R)

COMMITTENTE:

RFI RETE FERROVIARIA ITALIANA
GRUPPO FERROVIE DELLO STATO ITALIANE

PROGETTAZIONE:

ITALFERR
GRUPPO FERROVIE DELLO STATO ITALIANE

UO SPECIALISTICHE COSTRUZIONI - CANTIERIZZAZIONE

PROGETTO DEFINITIVO

ITINERARIO NAPOLI - BARI
RADDOPPIO TRATTA CANCELLO - BENEVENTO
II LOTTO FUNZIONALE FRASSO TELESINO - VITULANO
2° LOTTO FUNZIONALE TELESE - S.LORENZO

Corografia di inquadramento delle aree di cantiere e delle viabilità

SCALA : 1:25000

COMMESSA	LOTTO	FASE	ENTE	TIPO DOC.	OPERA/DISCIPLINA	PROGR.	REV.
IF0H	22	D	53	P3	CA0000	001	A

Revis.	Descrizione	Redatto	Data	Verificato	Data	Approvato	Data	Autorizzato	Data
A	Emissione Esecutiva	M.Mulè	Luglio 2017	S.Tagliacozzo	Luglio 2017	P.Carmone	Luglio 2017	G.Fadda	Luglio 2017

ITALFERR S.p.A. Dott. Ing. G. FADDA Ordine Ingegneri Roma n. 19935

File: n. Elab.: 21663