VIADOTTO PIOVENE - CARREGGIATA NORD
PIANTA IMPALCATO
SCALA 1:200

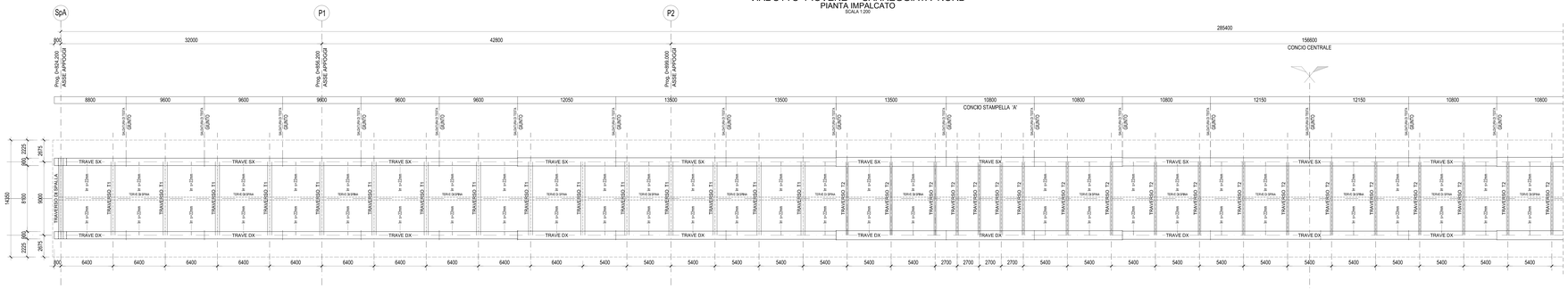

VIADOTTO PIOVENE - CARREGGIATA NORD
SEZIONE LONGITUDINALE IMPALCATO
SCALA 1:200

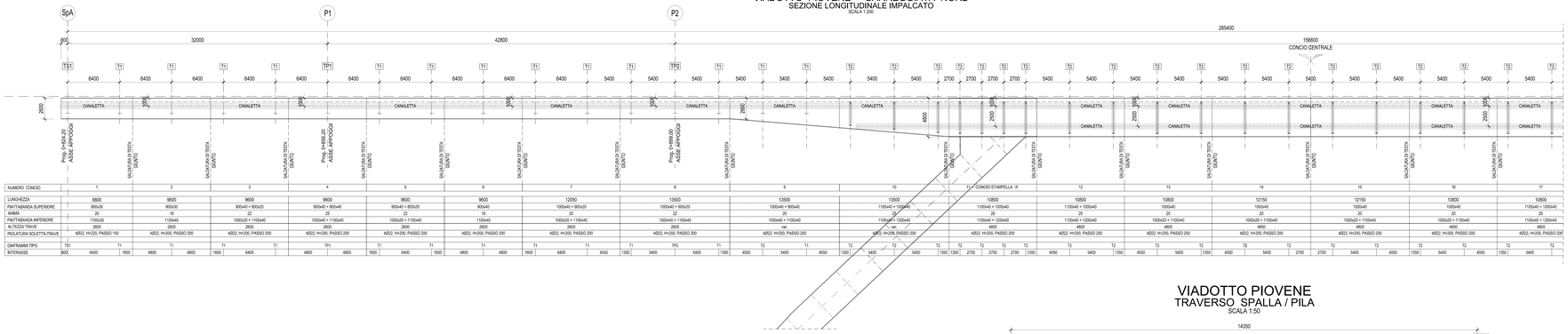

NUMERO CONCIO	1	2	3	4	5	6	7	8	9	10	11 - CONCIO STAMPELLA 'A'	12	13	14	15	16	17
LUNGHEZZA	8800	9600	9600	9600	9600	9600	12050	13500	13500	13500	10800	10800	10800	12150	12150	10800	10800
PIATTABANDA SUPERIORE	900x30	900x30	900x40 + 800x20	900x40 + 800x40	900x40 + 800x20	900x40	1000x40 + 800x20	1000x40 + 900x20	1000x40 + 900x40	1100x40 + 1000x40	1100x40 + 1000x40	1100x40 + 1000x40	1000x40	1000x40	1000x40	1000x40	1100x40 + 1000x40
ANIMA	20	18	22	25	22	18	20	22	20	28	28	23	20	20	20	20	20
PIATTABANDA INFERIORE	1100x30	1100x40	1000x20 + 1000x40	1000x40 + 1100x40	1000x20 + 1100x40	1100x40	1000x20 + 1100x40	1000x40 + 1100x40	1000x40 + 1100x40	1100x40 + 1200x40	1100x40 + 1200x40	1100x40 + 1200x40	1000x20 + 1100x40	1000x20 + 1100x40	1000x20 + 1100x40	1000x20 + 1100x40	1100x40 + 1200x40
ALTEZZA TRAVE	2600	2600	2600	2600	2600	2600	2600	2600	2600	2600	4800	4800	4800	4800	4800	4800	4800
PROLATURA SCLETTA-TRAVE	4222, H=200, PASSO 150	4222, H=200, PASSO 200	4222, H=200, PASSO 200	4222, H=200, PASSO 200	4222, H=200, PASSO 200	4222, H=200, PASSO 200	4222, H=200, PASSO 200	4222, H=200, PASSO 200	4222, H=200, PASSO 200	4222, H=200, PASSO 200	4222, H=200, PASSO 200	4222, H=200, PASSO 200	4222, H=200, PASSO 200	4222, H=200, PASSO 200	4222, H=200, PASSO 200	4222, H=200, PASSO 200	4222, H=200, PASSO 200
DIAFRAMMI TIPO	TS1	T1	T1	T1	TP1	T1	T1	T1	TP2	T1	T2	T2	T2	T2	T2	T2	T2
INTERASSE	800 6400 1600	4800 4800	1600 6400	4800 4800	1600 6400 1600	4800 4800	1600 6400	4050 1350 5400	5400 1350	4050 1350 5400	1350 1350 2700	2700 1350	4050 1350 5400	1350 4050 5400	1350 4050 5400	2700 2700 5400	4050 1350 5400	4050 1350 5400

VIADOTTO PIOVENE
TRAVERSO SPALLA / PILA
SCALA 1:50

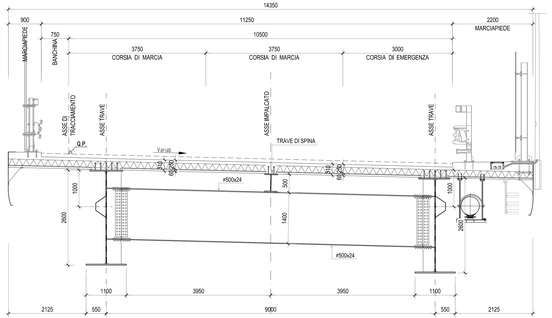

VIADOTTO PIOVENE
TRAVERSO TIPOLOGICO
SCALA 1:50

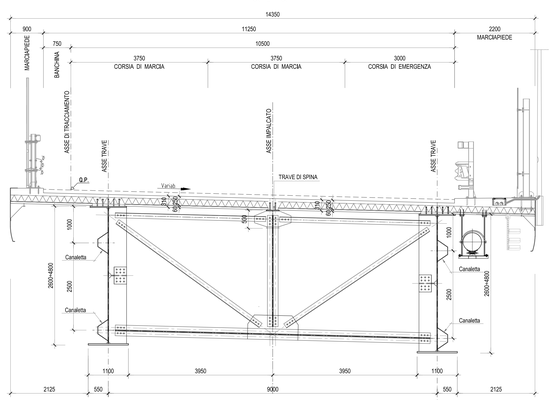

VIADOTTO PIOVENE
VISTA CAVALLETTO
SCALA 1:200

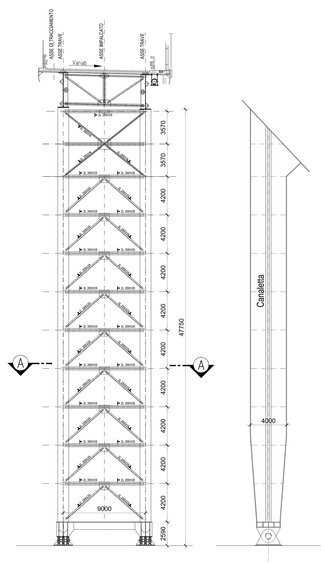

VIADOTTO PIOVENE
SEZIONE CAVALLETTO
SEZIONE A-A
SCALA 1:200

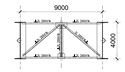

KEY PLAN OPERE

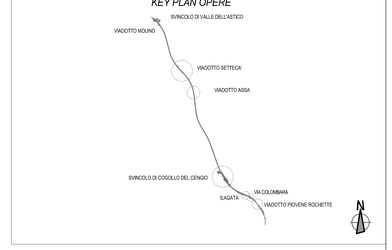

TRALICCIO TIPO
SCALA 1:10

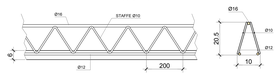

DETTAGLIO TIPICO APPOGGIO
SCALA 1:10

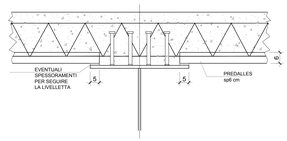

CARPENTERIA IMPALCATO
SEZIONE TRAVE CONCI
SCALA 1:20

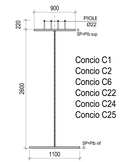

Concio C1
Concio C2
Concio C6
Concio C22
Concio C24
Concio C25

CARPENTERIA IMPALCATO
SEZIONE TRAVE CONCI
SCALA 1:20

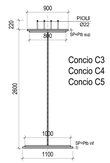

Concio C3
Concio C4
Concio C5

CARPENTERIA IMPALCATO
SEZIONE TRAVE CONCI
SCALA 1:20

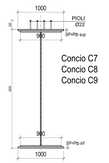

Concio C7
Concio C8
Concio C9

CARPENTERIA IMPALCATO
SEZIONE TRAVE CONCI
SCALA 1:20



Concio C23

CARPENTERIA IMPALCATO
SEZIONE TRAVE CONCI
SCALA 1:20

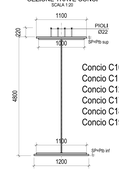

Concio C10
Concio C11
Concio C12
Concio C17
Concio C18
Concio C19

CARPENTERIA IMPALCATO
SEZIONE TRAVE CONCI
SCALA 1:20

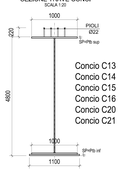

Concio C13
Concio C14
Concio C15
Concio C16
Concio C20
Concio C21

CARPENTERIA IMPALCATO
SEZIONE TRAVERSO DI SPALLA
SCALA 1:20



TRAVERSO TS1 - TS2

CARPENTERIA IMPALCATO
SEZIONE TRAVERSO TIPO T1
SCALA 1:20

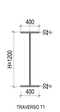

TRAVERSO T1

CARPENTERIA IMPALCATO
SEZIONE TRAVE DI SPINA
SCALA 1:20

NOTA:
PER LA TABELLA MATERIALI SI RIMANDA ALL'ELABORATO:
J16L1_07_00_01_001_0101_0PD_02.dwg - OPERE D'ARTE MAGGIORI
J16L1_08_00_01_001_0101_0PD_02.dwg - OPERE D'ARTE MINORI

INCIDENZE CARPENTERIA METALLICA:
- IMPALCATO: 310 KG/MQ
- CAVALLETTO: 370 KG/MQ

AUTOSTRADA BRESCIA - VERONA - VICENZA - PADOVA
Autostrada Brescia Verona Vicenza Padova SpA
Via Flavio Gioia 71 37135 Verona
tel. 0458227222 Fax 0458200201 Casella Postale 490/M www.autostrade.it
AREA COSTRUZIONI AUTOSTRADALI
RINA

AUTOSTRADA VALDASTICO
A31 NORD

1° LOTTO
Piovene Rocchette - Valle dell'Astico

PROGETTO DEFINITIVO

CUP G21B1 30006 60005
WBS B7L4ZRL01
COMMESSA J16L1

COMMITTENTE
S.p.A. AUTOSTRADA BRESCIA VERONA VICENZA PADOVA
Area Costruzioni Autostradali

CAPO COMMESSA PER LA PROGETTAZIONE
Dott. Ing. Gabriella Costantini

PRESTATORE DI SERVIZI:
CONSORZIO RAETIA
RAPPRESENTANTE: Dott. Ing. Alberto Scotti

RESPONSABILE DELL'INTEGRAZIONE TRA LE PRESTAZIONI SPECIALISTICHE
Tecnoindaco S.p.A. - Dott. Ing. Andrea Renso
ORDINE DEGLI INGEGNERI DELLA PROVINCIA DI MODENA N. 1134

PROGETTAZIONE:
ATI DI PROGETTAZIONE
Il Responsabile:
Dott. Ing. Gianfranco Fiorasoli

ELABORATO: OPERE D'ARTE MAGGIORI
Opere d'arte: ponti e viadotti
Viadotto Piovene
Carpenteria Metallica - Carreggiata Nord - Sud

Progressivo 07 01 02 009 02 Rev.

Rev.	Data	Descrizione	Redazione	Controllo	Approvazione	SCALA 1:200
0	MAG.2017	PRIMA EMISSIONE	ITI PROGETTI - PIERUCCI	M. SORGE	S.L.POSSATI	NOME FILE: J16L1_07_01_02_009_0101_0PD_02.dwg
1	GIUG.17	RE-ISSUE PER VERIFICA	ITI PROGETTI - PIERUCCI	M. SORGE	S.L.POSSATI	CIG CUP RUP Fg. Lt. REV.
2	LUG.17	RECEPIMENTO 2052/R+NOTM	ITI PROGETTI - PIERUCCI	M. SORGE	S.L.POSSATI	J16L1_07_01_02_009_0101_0PD_02

IL PRESENTE DOCUMENTO NON POTRA' ESSERE COPIATO, RIPRODOTTO O ALTRIMENTI PUBBLICATO, IN TUTTO O IN PARTE, SENZA IL CONSENSO SCRITTO DELLA AUTOSTRADA BS-VR-VI-PD S.p.A. COME UTILIZZATO NAS AUTOSTRADA BS-VR-VI-PD S.p.A. CON LA PUBBLICAZIONE SUL SITO WEB DELLA STESSA AUTOSTRADA BS-VR-VI-PD S.p.A. COME UTILIZZATO NAS AUTOSTRADA BS-VR-VI-PD S.p.A. CON LA PUBBLICAZIONE SUL SITO WEB DELLA STESSA
THIS DOCUMENT MAY NOT BE COPIED, REPRODUCED OR PUBLISHED, EITHER IN PART OR IN ITS ENTIRETY, WITHOUT THE WRITTEN PERMISSION OF AUTOSTRADA BRESCIA-VERONA-VICENZA-PADOVA S.p.A., WHICH THEREBY RETAINS ALL RIGHTS.