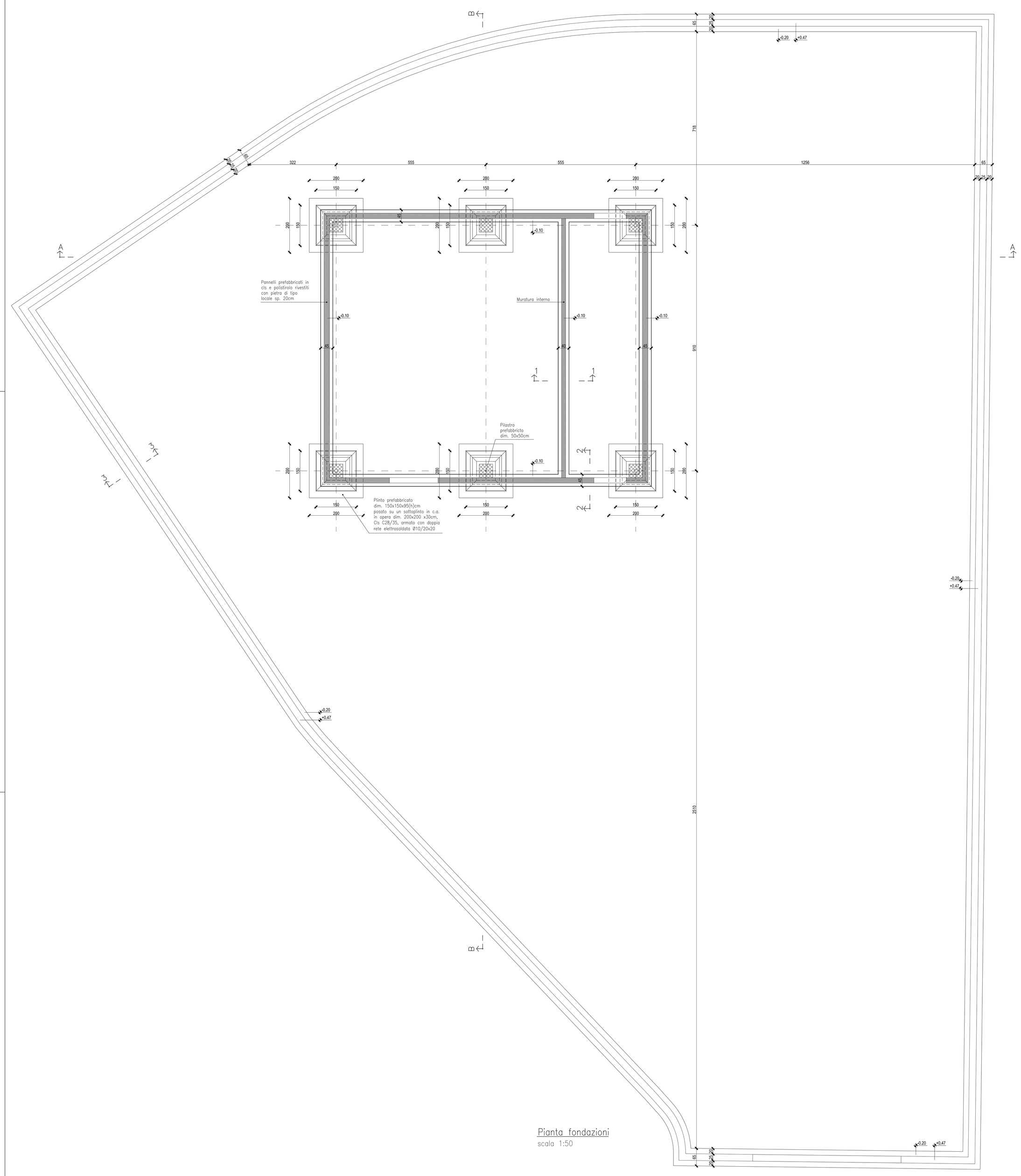

Pianta fondazioni
scala 1:50

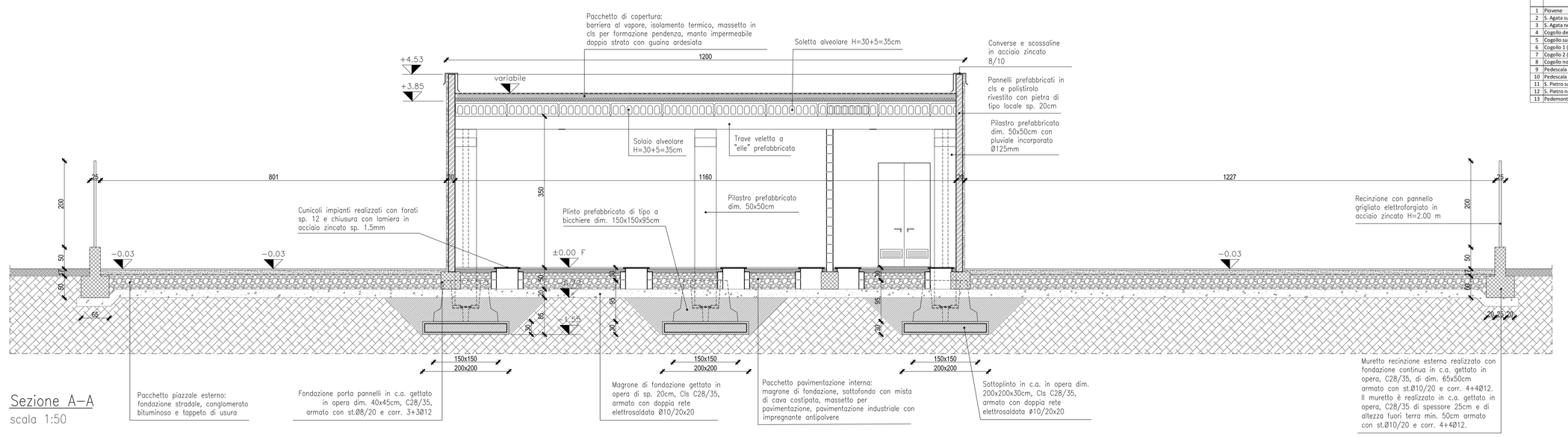

Sezione A–A
scala 1:50

Nome cabina elettrica	Tipologia cabina	Larghezza cabina elettrica	n. campate larghezza	Profondità cabina elettrica	n. campate profondità	Altezza interna	Note
1 Vicenza		15,00	2	30,00	1	5,50	Con locale furniture Enel
2 S. Agata east	1	12,00	2	30,00	1	5,50	
3 S. Agata north	2	12,00	2	30,00	1	5,50	
4 Zagarolo dx2 Lingia	2	9,50	2	9,00	1	5,50	
5 Zagarolo	2	18,00	2	30,00	1	5,50	Con locale furniture Enel
6 Zagarolo 1 (interna a galleria)							cabina interna alla galleria
7 Zagarolo 2 (interna a galleria)							cabina interna alla galleria
8 Zagarolo sud	2	15,00	2	30,00	1	5,50	
9 Pedemonte sud	2	12,00	2	30,00	1	5,50	
10 Pedemonte nord	2	12,00	2	30,00	1	5,50	
11 S. Pietro sud	2	12,00	2	30,00	1	5,50	
12 S. Pietro nord	2	12,00	2	30,00	1	5,50	
13 Pratomaggiore	2	15,00	2	30,00	1	5,50	Con locale furniture Enel

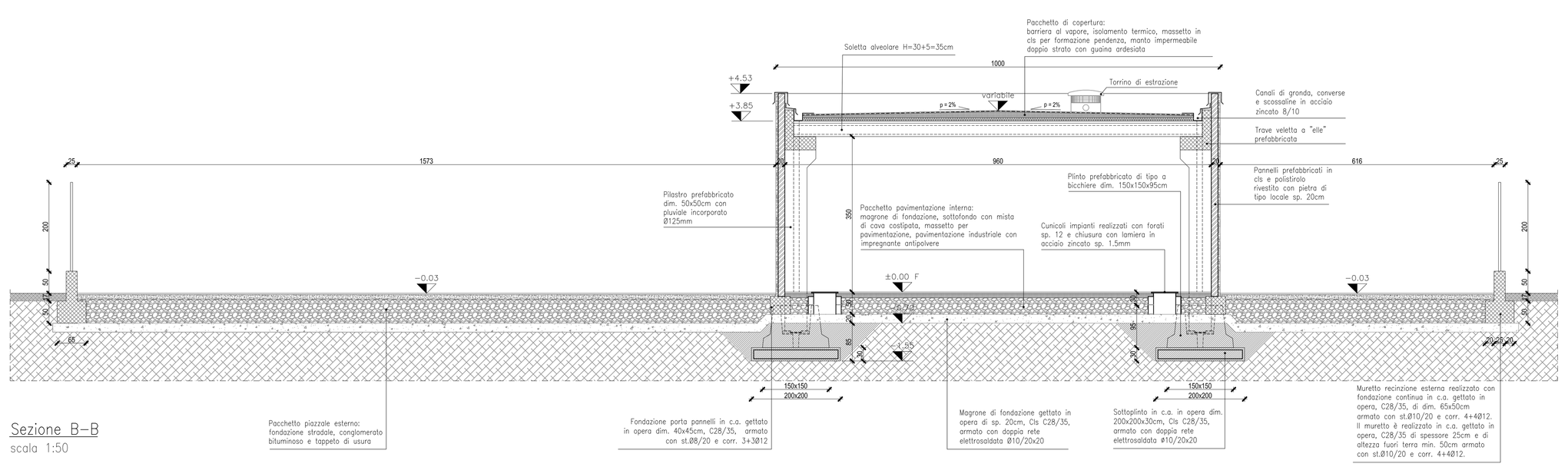

Sezione B–B
scala 1:50

NOTE E MATERIALI OPERE IN C.A.

1 – CONFRONTARE SEMPRE I DISEGNI DEI C.A. CON QUELLI ARCHITETTONICI, RISCONTRANDO DIFFERENZE AVVISARE SUBITO LA DIREZIONE LAVORI.
2 – NON RILEVARE LE MISURE IN SCALA
3 – PRIMA DI ESEGUIRE QUALSIASI TIPO DI LAVORO VERIFICARE LA MISURA IN LOCO
4 – VERIFICARE LA LUNGHEZZA DI TALCO DEI FERRI D'ARMATURA.
5 – TUTTE LE MISURE SONO ESPRESSE IN cm SALVO DOVE DIVERSAMENTE INDICATO
6 – ACCIAIO TIPO B450C CONTROLLATO IN STABILIMENTO
7 – CALCESTRUZZO PER FONDAZIONI, MURI, TRAVI E SOLAI TIPO C28/35 (RCK=35 N/mm2)
8 – DIAMETRO MAX. INERTI DA 25 A 31 mm
9 – CLASSE DI CONSISTENZA S4 "FLUIDA" PER GETTI NORMALI
10– CLASSE DI ESPOSIZIONE XC1 – XC2
11– MASSIMO RAPPORTO A/C 0.60
12– CONTENUTO MINIMO DI CEMENTO 300 kg/mc
13– COPRIFERRO 3cm

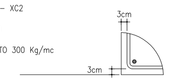

CARICHI SOLAI

Solaio alveolare
H=30+5=35cm

PESO PROPRIO	500 daN/mq
SOVRACCARICO PERMANENTE	400 daN/mq
SOVRACCARICO ACCIDENTALE	125 daN/mq

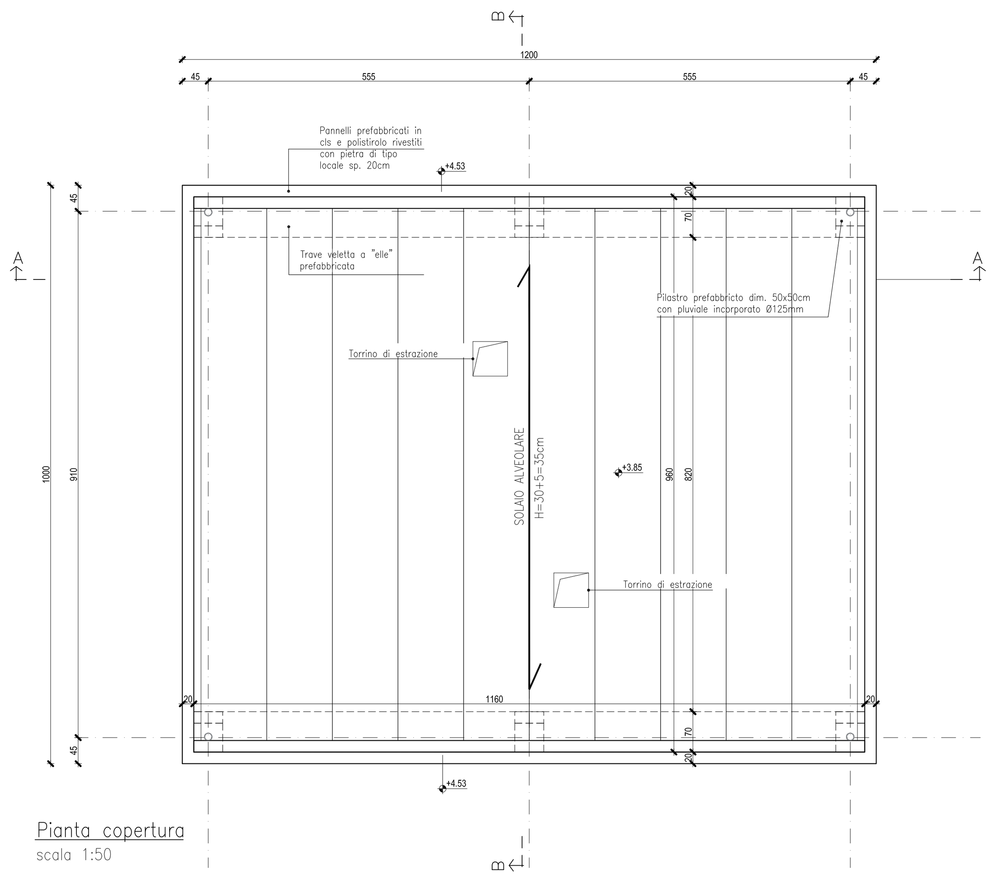

Pianta copertura
scala 1:50

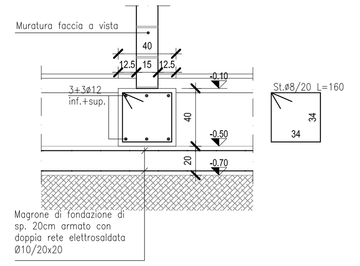

Sezione 1–1
scala 1:20

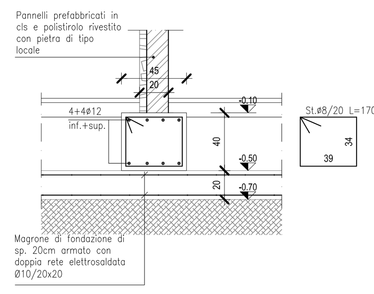

Sezione 2–2
scala 1:20

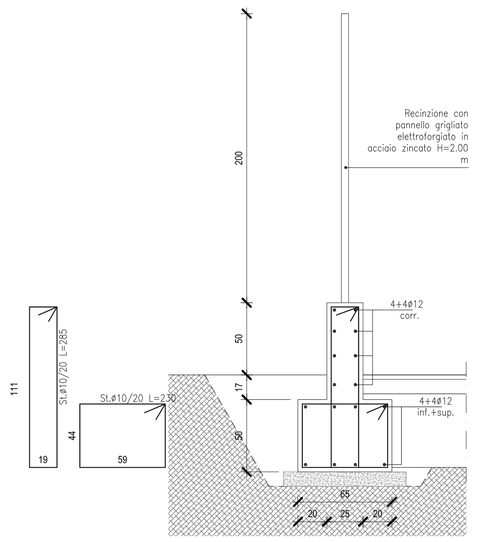

Sezione 3–3
scala 1:20

AUTOSTRADA BRESCIA · VERONA · VICENZA · PADOVA
Autostrada Brescia Verona Vicenza Padova SpA
Via Flavio Gioia 77 37135 Verona
tel. 045/8272222 Fax 045/8200041 Casella Postale 400PM www.autostrade.it
AREA COSTRUZIONI AUTOSTRADALI
RINA

AUTOSTRADA VALDASTICO
A31 NORD

1° LOTTO
Piovene Rocchette - Valle dell'Astico

PROGETTO DEFINITIVO

CUP G21B1 30006 6000
WBS B3LA7BL1
COMMESSA J16/1

COMMITTENTE
S.p.A. AUTOSTRADA BRESCIA VERONA VICENZA PADOVA
Area Costruzioni Autostradali

CAPO COMMESSA PER LA PROGETTAZIONE
(Inf. Ing. Gabriele Castellini)

PRESTATORE DI SERVIZI
CONSORZIO RAETTA
RAPPRESENTANTE: Dott. Ing. Alberto Scotti

RESPONSABILE DELLA PROGETTAZIONE TRALE DISCIPLINE SPECIALISTICHE:
Tecnico Ing. Alberto Scotti
Ordine degli Ingegneri della Provincia di Bergamo n. 2139

PROGETTAZIONE:
ITALCONSULT
Italconsult Società di Ingegneria per Azioni
Via Tiburtina 1136 - 00159 Roma
Tel. 06 41 40 1 - Fax 06 41 40 2 - www.italconsult.it
Amministratore Delegato

ELABORATO: STRUTTURE
CABINE ELETTRICHE
CABINA ELETTRICA TIPO 2
PIANTA FONDAZIONI, COPERTURA E SEZIONI

Codice elaborato: 12 05 14 001 02 (Codice Commessa / Codice Elaborato) Rev.

Rev.	Data	Descrizione	Redazione	Controllo	Approvazione	SCALA: 1:50/1:20
0	MEGIO	PRIMA EMISSIONE	F.ALCONALE / T.CURNI	A.MEGIO	G.NONDELLO	NOME FILE: J16/1_12_05_14_003_0101_0PD_02.dwg
1	00/02/07	RIS.ENGINE PER VERIFICA	F.ALCONALE / T.CURNI	A.MEGIO	G.NONDELLO	CIG: CUP: CUI:
2	2007/07	RECEPIMENTO OSSERVAZIONI	F.ALCONALE / T.CURNI	A.MEGIO	G.NONDELLO	74 F0208 D E 22 00

J16/1_12_05_14_003_0101_0PD_02

IL PRESENTE DOCUMENTO NON POTRÀ ESSERE COPIATO, RIPRODOTTO O ALTRIMENTI PUBBLICATO IN TUTTO O IN PARTE, SENZA IL CONSENSO SCRITTO DELLA AUTOSTRADA BRESCIA VERONA VICENZA PADOVA S.p.A. OGNI UTILIZZO NON AUTORIZZATO SARÀ PERSEGUITO A NORMA DI LEGGE.
THIS DOCUMENT MAY NOT BE COPIED, REPRODUCED OR PUBLISHED, EITHER IN PART OR IN ITS ENTIRETY, WITHOUT THE WRITTEN CONSENT OF AUTOSTRADA BRESCIA VERONA VICENZA PADOVA S.p.A. ANY FORMS OF USE NOT AUTHORIZED WILL BE PROSECUTED BY LAW.