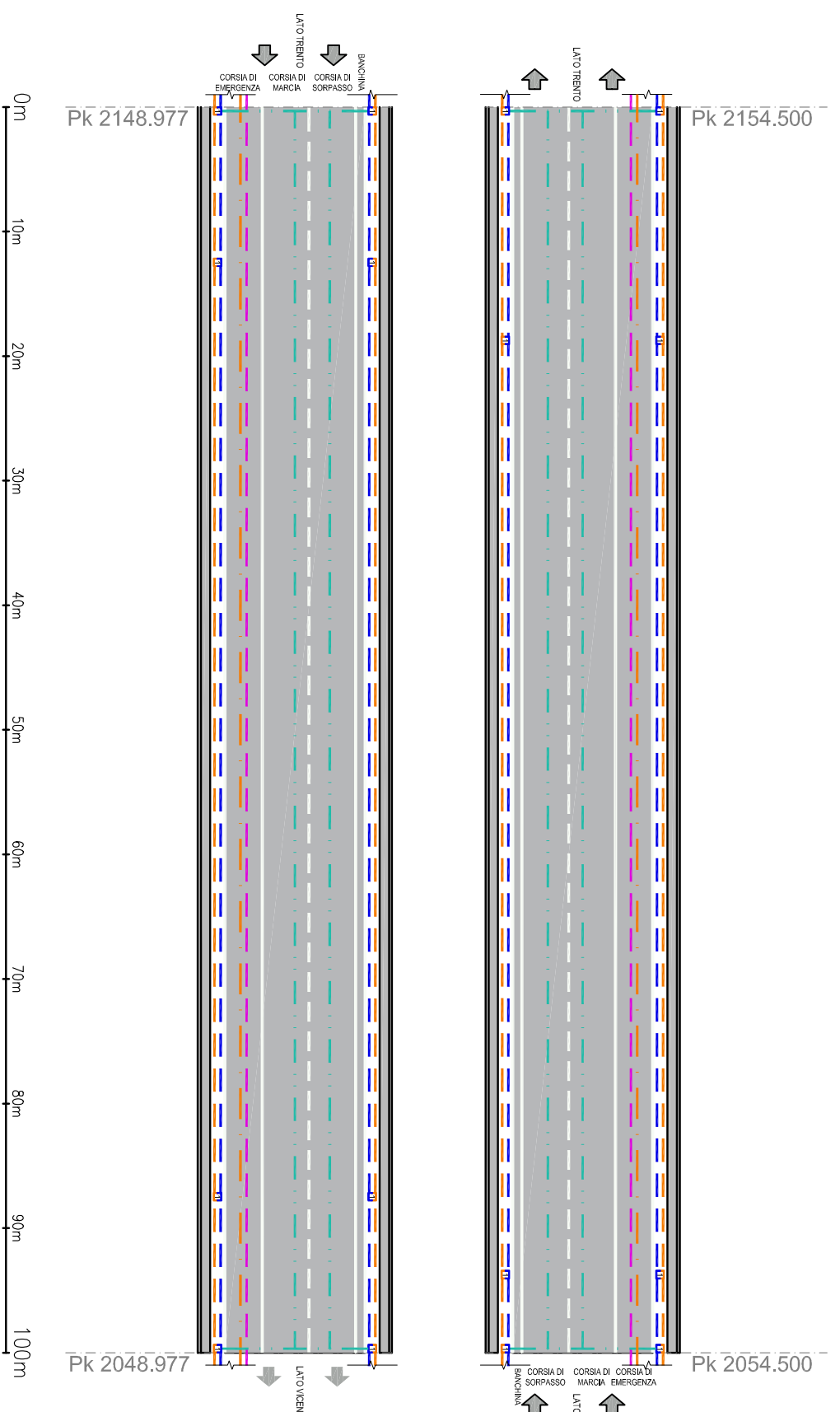
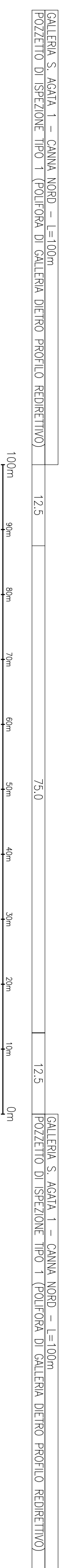


LEGENDA

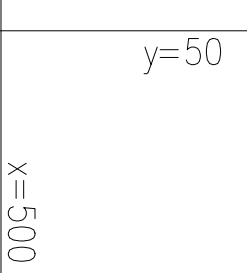
	CANI ANELLO MEDIA TENSIONE GENERALE DI TRATTA
	N.1281/25 CAVODOTTI CORRUGATI A DOPPIA PARETE IN POLIETILENE ALTA DENSITA' (PEAD) PER INSTALLAZIONI INTERRE PER IMPIANTI DI GALLERIA / INTREBE
	N.2850 TUBAZIONI CORRUGATE A DOPPIA PARETE IN POLIETILENE ALTA DENSITA' (PEAD) PER INSTALLAZIONI INTERRE PER FIBRA OTTICA DI GALLERIA
	N.2850 TRATTO IN POLIETILENE ALTA DENSITA' (PEAD) PER INSTALLAZIONI INTERRE PER DORSALE PRINCIPALE / DORSALE DI BACK-UP FIBRA OTTICA E SELETTIVITA' LOGICA W7 FIBRA OTTICA
	PASSERELLA METALLICA IN ACCIAIO INOX AISI 316L (Dim. 300x500mm)
	POZZETTO PREFABBRICATO IN CEMENTO ARMATO VIBROCOMPRESSO DOTATO DI DORSALE CARIBILE IN GHISA PER SFILZIONE POLIFORA A PANNELO A=1500x1000x1200mm B=1750x800x800mm C=900x700x700mm
	POZZETTO PREFABBRICATO IN CEMENTO ARMATO VIBROCOMPRESSO DOTATO DI DORSALE CARIBILE IN GHISA PER SFILZIONE POLIFORA DIETRO PROFILO A=1500x1000x1200mm B=1750x800x800mm C=900x700x700mm

Galleria S. Agata 1
Planimetria con ubicazione delle vie cavo



PROZETTO DI ISPEZIONE TIPO 1 (POLIFORA DI GALLERIA DIETRO PROFILO REDIRETTIVO)
GALLERIA S. AGATA 1 - CANNA NORD - L=100m
PROZETTO DI ISPEZIONE TIPO 1 (POLIFORA DI GALLERIA DIETRO PROFILO REDIRETTIVO)
GALLERIA S. AGATA 1 - CANNA SUD - L=100m

SCALA DI RAPPRESENTAZIONE



x=500
y=50

Autostrada Padovana S.p.A.
Via Prunio Gioia 71 - 37135 Verona
Tel. 0456772222 Fax 0456772222 Centrali Padova 4044 www.autostrada.it
AREA COSTRUZIONI AUTOSTRADALI

RINA
Ricerca e Innovazione
Ricerca e Innovazione
Ricerca e Innovazione

AUTOSTRADA VALDASTICO A31 NORD

1° LOTTO Piovene Rocchette - Valle dell'Astico

PROGETTO DEFINITIVO

CUP	G21R1 30006 80005
WBS	853A1N01
COMMESSA	J1611

COMMITTENTE
s.p.a. AUTOSTRADA BRESCIA VERONA VICENZA PADOVA
Area Costruzioni Autostradali

PROGETTAZIONE:
FERLA PROGETTAZIONE
Dott. Ing. Germano Costantini

PRESTATORE DI SERVIZI:
CONSORZIO RAETIA

RESPONSABILI DELLA PROIEZIONE:
RAETIA S.p.A. - Via S. Giovanni Evangelista 1 - 37039 Verona
Tecnico: **Ing. Alberto Raeta**

RAPPRESENTANTE: Dott. Ing. Alberto Raeta

ELABORATO: **IMPIANTI**
DOTAZIONI IMPIANTISTICHE DI GALLERIA
GALLERIA S. AGATA 1
PLANIMETRIA CON UBICAZIONE DELLE VIE CAVO

Proprietario
12 06 01 002 02

Rev. **02**

Rev.	Data	Descrizione	Redattore	Controllato	Approvazione	SCALA	1:50000
01	12/06/01	PRIMA EMISSIONE	FRACCONATI - GIANNI	A. RAETA	G. DIORDELLI	NOME FILE	J161_12_06_01_002_0101_0PP_02.dwg
02	12/06/01	REVISIONE PER VERIFICA	FRACCONATI - GIANNI	A. RAETA	G. DIORDELLI	REV.	02
03	12/06/01	RESEGNAMENTO OSSERVAZIONI	FRACCONATI - GIANNI	A. RAETA	G. DIORDELLI	J161_12_06_01_002_0101_0PP_02	02

1. I PRESENTI DOCUMENTI SONO STATI ELABORATI IN OTTOBRE 2001. IL CLIENTE HA AUTORIZZATO IL PROGETTISTA A UTILIZZARE I DATI CONTENUTI IN QUESTI DOCUMENTI PER LA REALIZZAZIONE DEL PROGETTO. IL CLIENTE HA AUTORIZZATO IL PROGETTISTA A UTILIZZARE I DATI CONTENUTI IN QUESTI DOCUMENTI PER LA REALIZZAZIONE DEL PROGETTO. IL CLIENTE HA AUTORIZZATO IL PROGETTISTA A UTILIZZARE I DATI CONTENUTI IN QUESTI DOCUMENTI PER LA REALIZZAZIONE DEL PROGETTO.