TAPPO DI CHIUSURA TERMORESTRINGENTE
PER TUBO DI PROTEZIONE

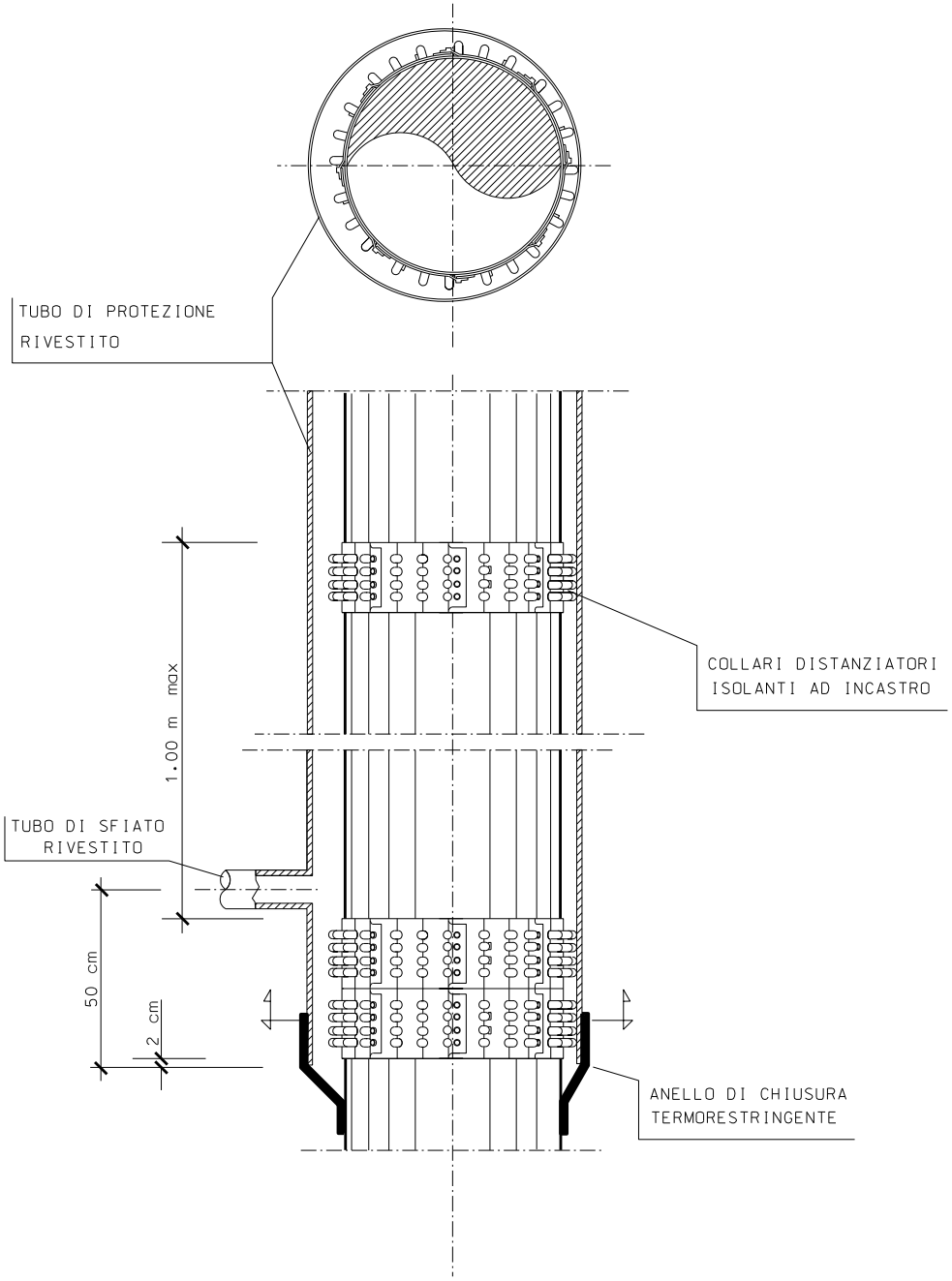
TUBO DI PROTEZIONE
RIVESTITO
COLLARI DISTANZIATORI
ISOLANTI AD INCASTRO
1.00 m max
TUBO DI SFIATO
RIVESTITO
50 cm
2 cm
ANELLO DI CHIUSURA
TERMORESTRINGENTE

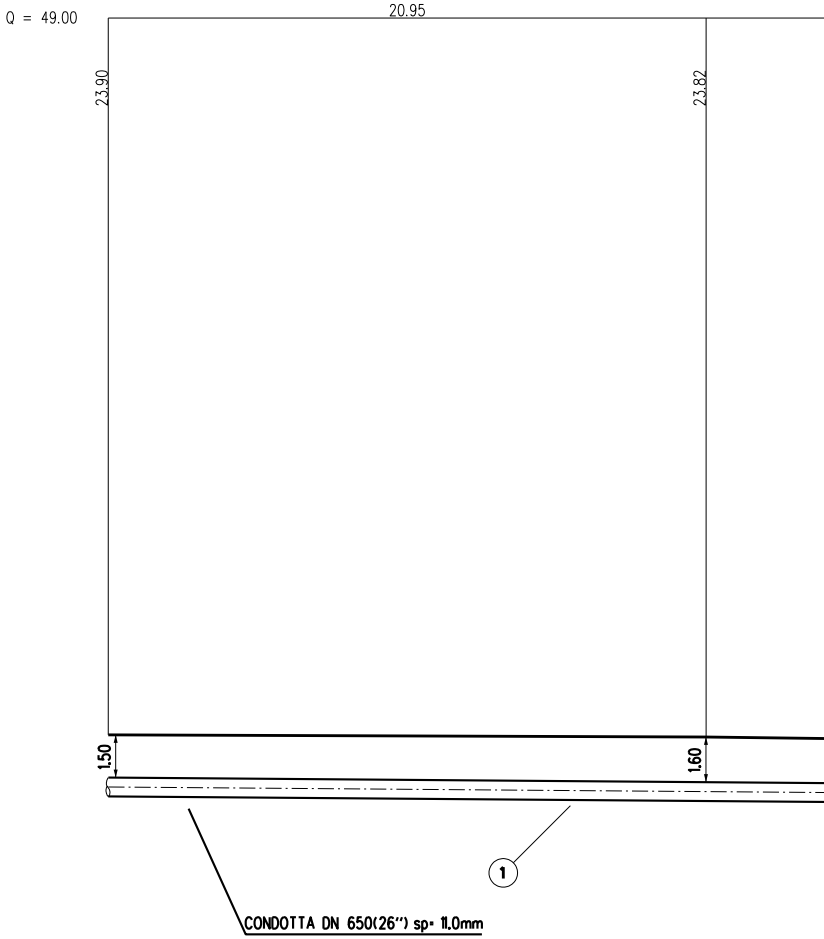
Q = 49.00
20.95
23.90
23.82
1.50
1.60
1
CONDOTTA DN 650(26") sp= 11,0mm

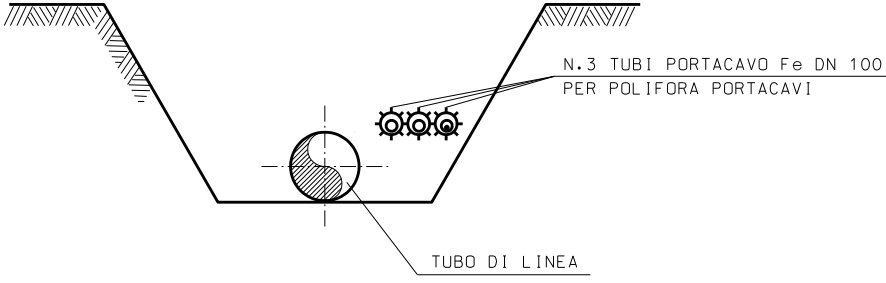
N.3 TUBI PORTACAVO Fe DN 100
PER POLIFORA PORTACAVI
TUBO DI LINEA

SEZIONE X-X

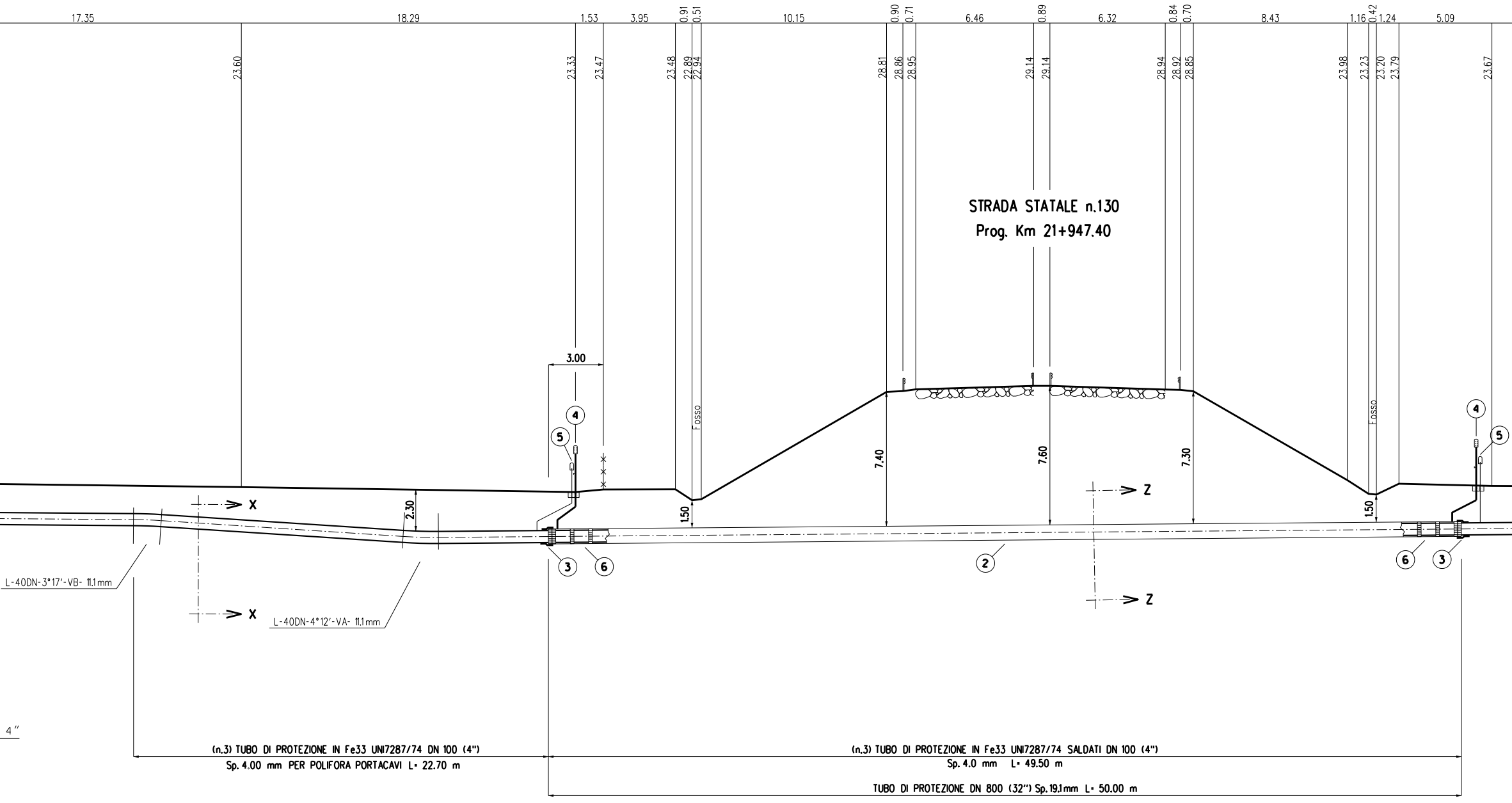
17.35
18.29
1.53
3.95
0.91
0.51
10.15
0.90
0.71
6.46
0.89
6.32
0.84
0.70
8.43
1.16
0.42
1.24
5.09
23.60
23.33
23.47
23.48
22.89
22.94
28.81
28.86
28.95
29.14
29.14
28.94
28.92
28.85
23.98
23.23
23.20
23.79
23.67
STRADA STATALE n.130
Prog. Km 21+947.40
3.00
4
5
Fosso
7.40
7.60
7.30
Fosso
4
5
X
X
2.30
1.50
1.50
Z
Z
3
6
2
6
3
L-40DN-3°17'-VB- 11.1mm
L-40DN-4°12'-VA- 11.1mm
4"
(n.3) TUBO DI PROTEZIONE IN Fe33 UNI7287/74 DN 100 (4")
Sp. 4.00 mm PER POLIFORA PORTACAVI L= 22.70 m
(n.3) TUBO DI PROTEZIONE IN Fe33 UNI7287/74 SALDATI DN 100 (4")
Sp. 4.0 mm L= 49.50 m
TUBO DI PROTEZIONE DN 800 (32") Sp. 19.1mm L= 50.00 m

SEZIONE A - B scala 1:200

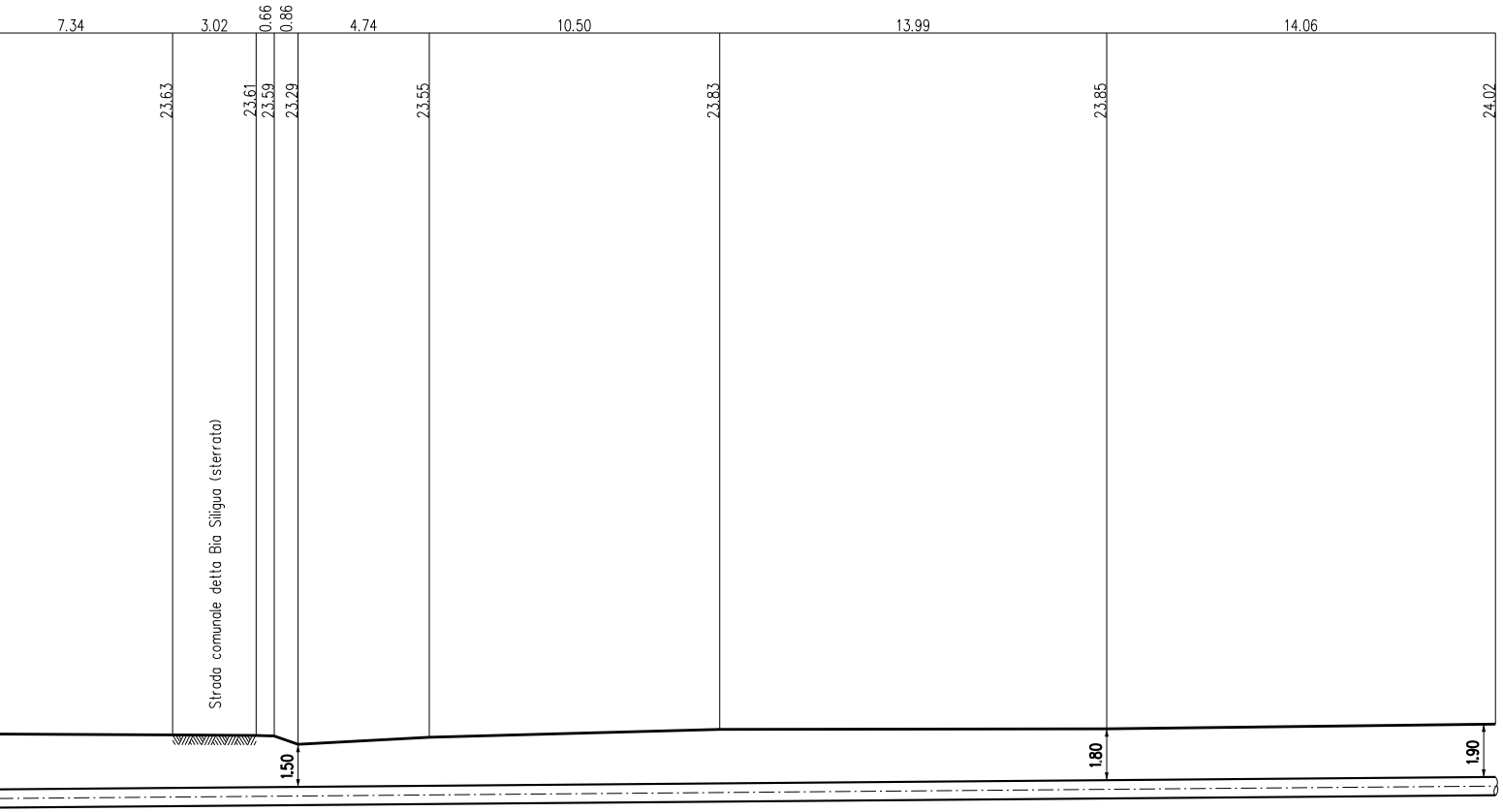
7.34
3.02
0.66
0.86
4.74
10.50
13.99
14.06
23.63
23.61
23.59
23.29
23.55
23.83
23.85
24.02
Strada comunale detta Bia Siligua (sterrato)
1.50
1.80
1.90

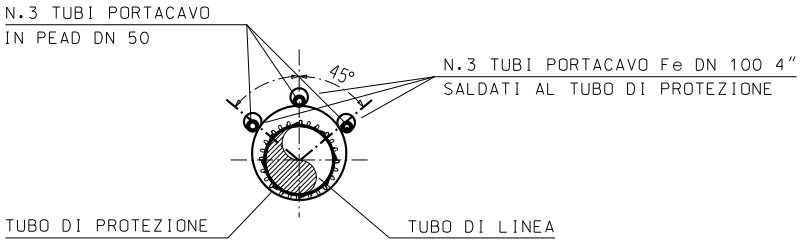
N.3 TUBI PORTACAVO
IN PEAD DN 50
45°
N.3 TUBI PORTACAVO Fe DN 100 4"
SALDATI AL TUBO DI PROTEZIONE
TUBO DI PROTEZIONE
TUBO DI LINEA

SEZIONE Z-Z


23.844
N
23.746
23.602
23.547

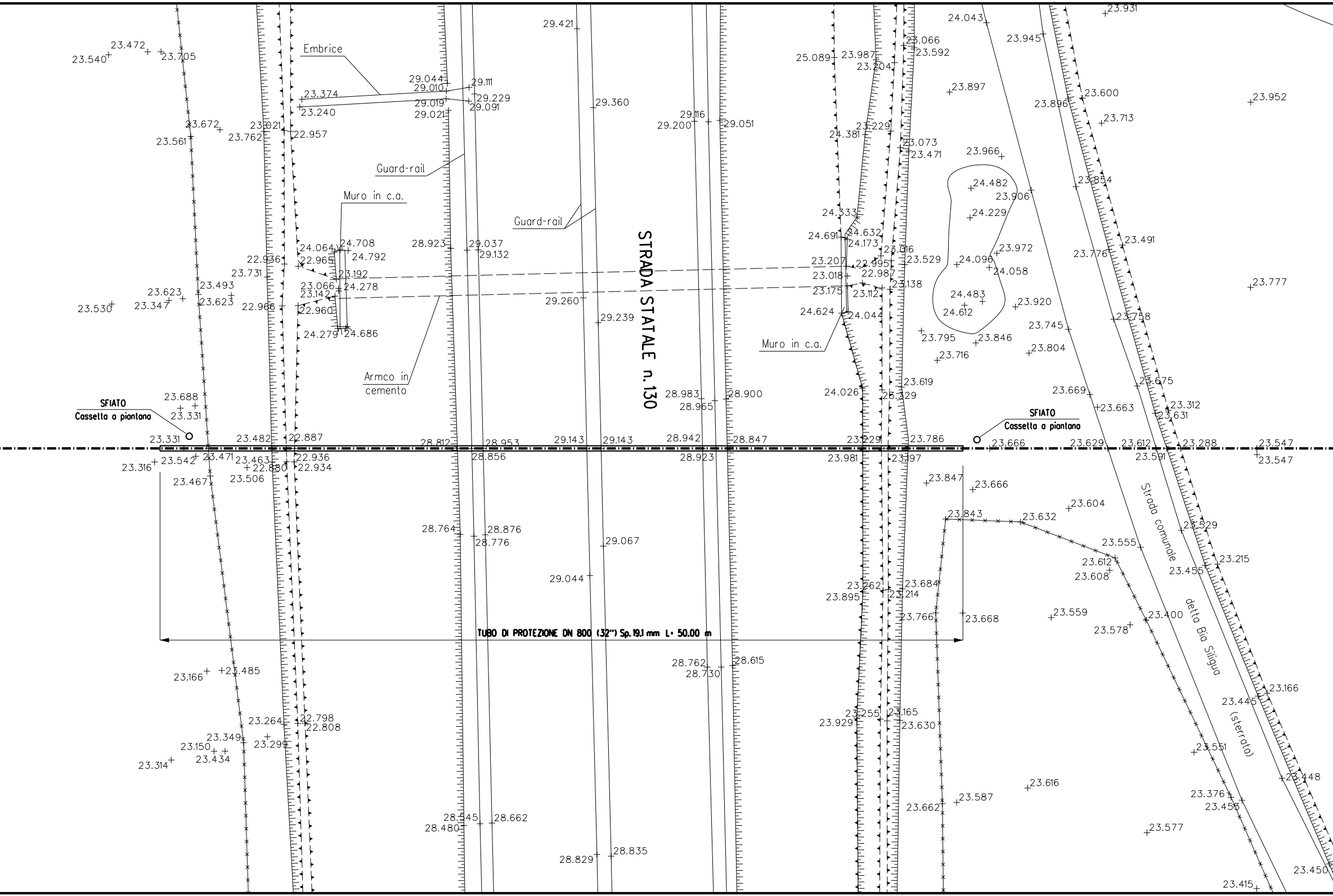
STRADA STATALE n.130
Strada comunale detta Bia Siliqua (sterrato)
TUBO DI PROTEZIONE DN 800 (32") Sp.19.1 mm L= 50.00 m
SFIATO
Cassetta a piantana
SFIATO
Cassetta a piantana
Embrice
Guard-rail
Guard-rail
Muro in c.a.
Muro in c.a.
Armco in cemento
23.540
23.472
23.705
23.672
23.561
23.021
23.762
22.957
23.374
23.240
29.044
29.010
29.111
29.019
29.229
29.091
29.021
29.421
29.360
29.116
29.200
29.051
25.089
23.987
23.204
23.066
23.592
24.043
23.945
23.931
23.897
23.896
23.600
23.952
23.713
23.229
24.381
23.073
23.471
23.966
24.482
23.906
23.854
24.229
24.333
24.691
24.632
24.173
23.016
23.972
23.491
23.776
24.064
24.708
24.792
22.965
22.936
23.731
23.192
23.066
24.278
23.142
22.960
22.966
23.623
23.493
23.347
23.623
23.530
24.279
24.686
28.923
29.037
29.132
29.260
29.239
23.207
22.995
23.529
24.096
24.058
23.018
22.987
23.138
23.175
23.112
24.483
24.612
23.920
23.777
24.624
24.044
23.745
23.758
23.795
23.846
23.804
23.716
23.619
24.026
23.329
28.983
28.965
28.900
23.669
23.675
23.663
23.312
23.631
23.688
23.331
23.331
23.482
22.887
28.812
28.953
29.143
29.143
28.942
28.847
23.229
23.786
23.666
23.629
23.612
23.288
23.547
23.316
23.542
23.471
23.463
22.880
22.936
22.934
28.856
28.923
23.981
23.197
23.591
23.547
23.467
23.506
23.847
23.666
23.843
23.632
23.604
23.529
28.764
28.876
28.776
29.067
23.555
23.612
23.608
23.455
23.215
29.044
23.262
23.684
23.895
23.214
23.766
23.668
23.559
23.400
23.578
23.166
23.485
28.762
28.730
28.615
23.166
23.445
23.264
22.798
22.808
23.349
23.299
23.150
23.434
23.314
23.255
23.165
23.929
23.630
23.551
28.545
28.662
28.480
23.587
23.662
23.616
23.376
23.453
23.448
23.577
28.829
28.835
23.415
23.450

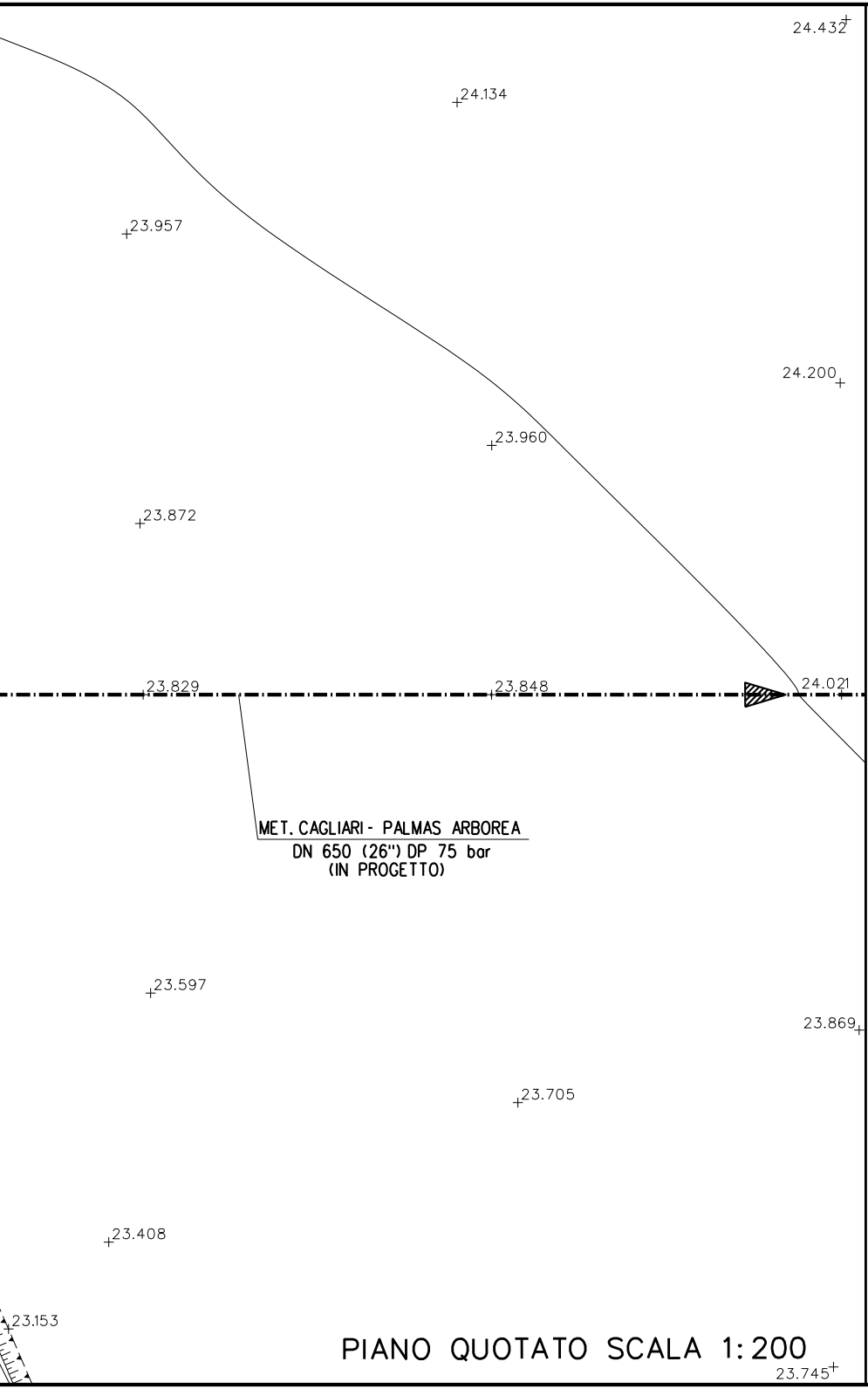
24.432
24.134
23.957
24.200
23.960
23.872
23.829
23.848
24.021
MET. CAGLIARI - PALMAS ARBOREA
DN 650 (26") DP 75 bar
(IN PROGETTO)
23.597
23.869
23.705
23.408
23.153
23.745

PIANO QUOTATO SCALA 1:200

TABELLA DELLE ANNOTAZIONI

1	Tubo di acciaio Grado EN L415NB/MB DN 650 (26") Sp. 11.0 mm costruito secondo tab. GASD A.01.01.20 rivestimento in Polietilene Sp.2.5 mm	
2	Tubo di protezione in acciaio Grado L415MB DN 800 (32") Sp. 19.1 mm costruito secondo tab. GASD A.01.04.01	50.00 m
3	Anello di chiusura termorestringente DN 650 (26") x DN 800 (32") costruito secondo tab. GASD A9.01.10	n. 2
4	Apparecchiatura di sfiato e presa di segnalazione fuga gas Tipo2 costruito secondo tab. GASD A9.06.02	n. 2
	Tubo di sfiato in Fe 33 UNI 7287/74 DN 80 (3") Sp. 3.0 mm costruito secondo tab. GASD A1.03.01	13.60 m
5	Punto di misura P.E. a cassetta piantana secondo Tab GASD A7.01.05	n. 2
6	Distanziatori isolanti a collare con fissaggio ad incastro	
	tubo di protezione in ferro DN 100(4") sp 4.00 mm anelli	n. 34
	tubo di linea DN 650 (26") anelli	n. 53
7	Tubo portacavo in Fe 00 DN 100 (4") Sp. 4.0 mm	216.60 m

DOCUMENTI DI RIFERIMENTO	N.

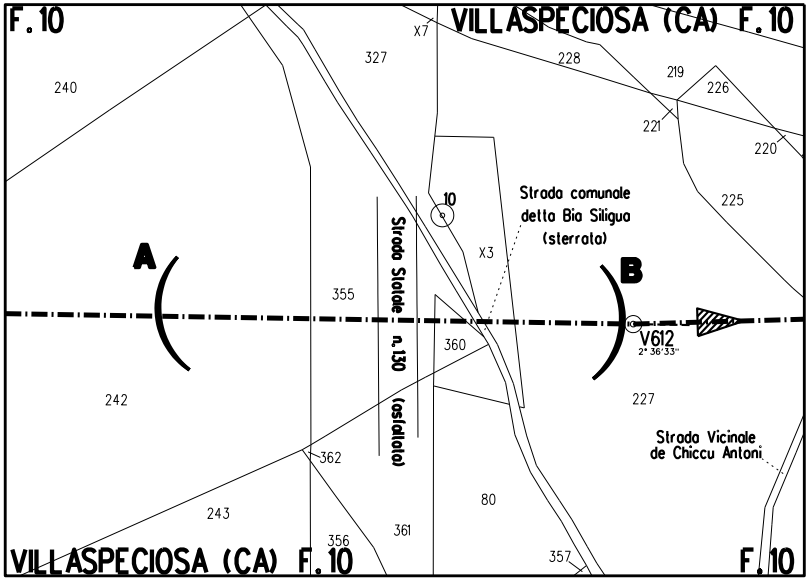
F.10
VILLASPECIOSA (CA) F.10
X7
327
228
219
226
240
221
220
225
10
Strada comunale
detta Bia Siligua
(sterrata)
X3
A
B
Strada Statale n.130 (asfaltata)
355
360
V612
2° 36'33"
242
227
Strada Vicinale
de Chiccu Antoni
362
243
80
356
361
357
VILLASPECIOSA (CA) F.10
F.10

PLANIMETRIA 1:2000
COMUNE DI VILLASPECIOSA – F.10

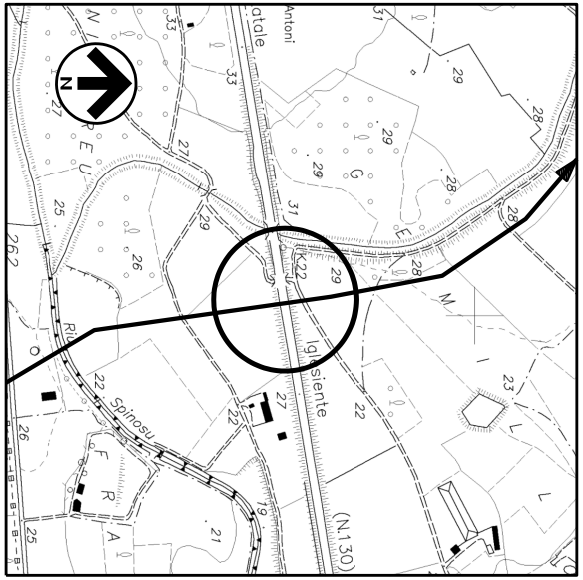
N
Antoni
K22
Iglesiente
Spinosu
(N.130)

COROGRAFIA 1:10000
Fogli CTR 556070

0	05/06/2017	EMISSIONE	L. RICCI	F. MARCHETTI	V.FORLIVESI G.GIOVANNINI
INDICE	DATA	REVISIONI	ELABORATO	VERIFICATO	APPROVATO

SNAM RETE GAS

PROGETTISTA TechnipFMC
Rif. TPIDL: 073670-010-DW-3255-004
TECHNIP ITALY DIREZIONE LAVORI S.p.A.

Dis. AT–11E–004
Fg. 1 di 1

Metanodotto:

METANIZZAZIONE SARDEGNA
METANODOTTO CAGLIARI – PALMAS ARBOREA
DN 650 (26") – DP 75 bar

Comm.

INDICE 0

Scala 1:200

ATTRAV.: STRADA STATALE n.130 (Prog. Km 21+947.40)

Sostituisce il ....
Sostituito dal ....

TECHNIP ITALY DIREZIONE LAVORI S.p.A. - 00148 ROMA - Viale Castello della Magliana, 68

DOCUMENTO DI PROPRIETA' SNAM Rete Gas. LA SOCIETA' TUTELERA' I PROPRI DIRITTI IN SEDE CIVILE E PENALE A TERMINI DI LEGGE.