TAPPO DI CHIUSURA TERMORESTRINGENTE
PER TUBO DI PROTEZIONE

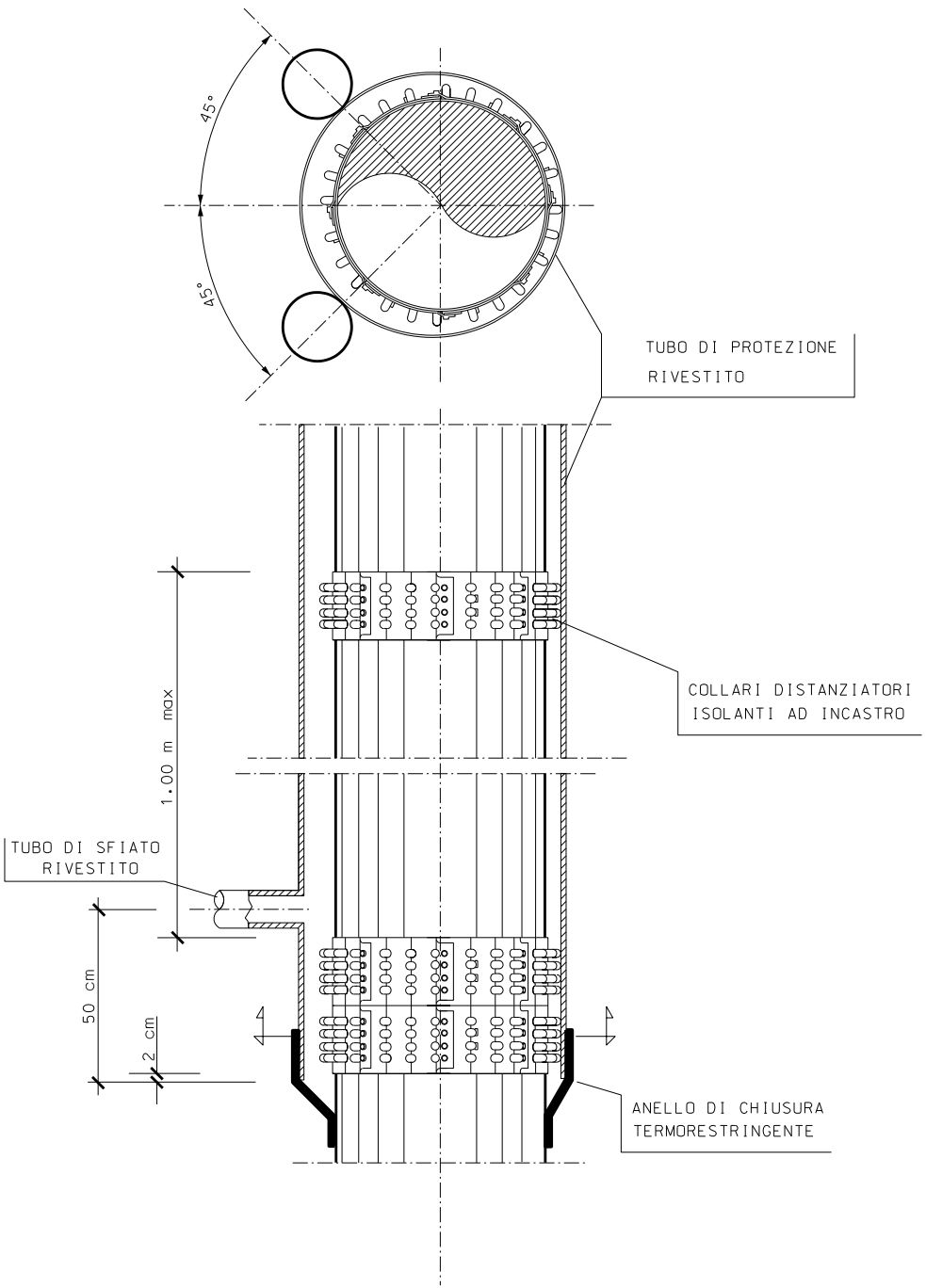
45°
45°
TUBO DI PROTEZIONE
RIVESTITO
COLLARI DISTANZIATORI
ISOLANTI AD INCASTRO
1.00 m max
TUBO DI SFIATO
RIVESTITO
50 cm
2 cm
ANELLO DI CHIUSURA
TERMORESTRINGENTE

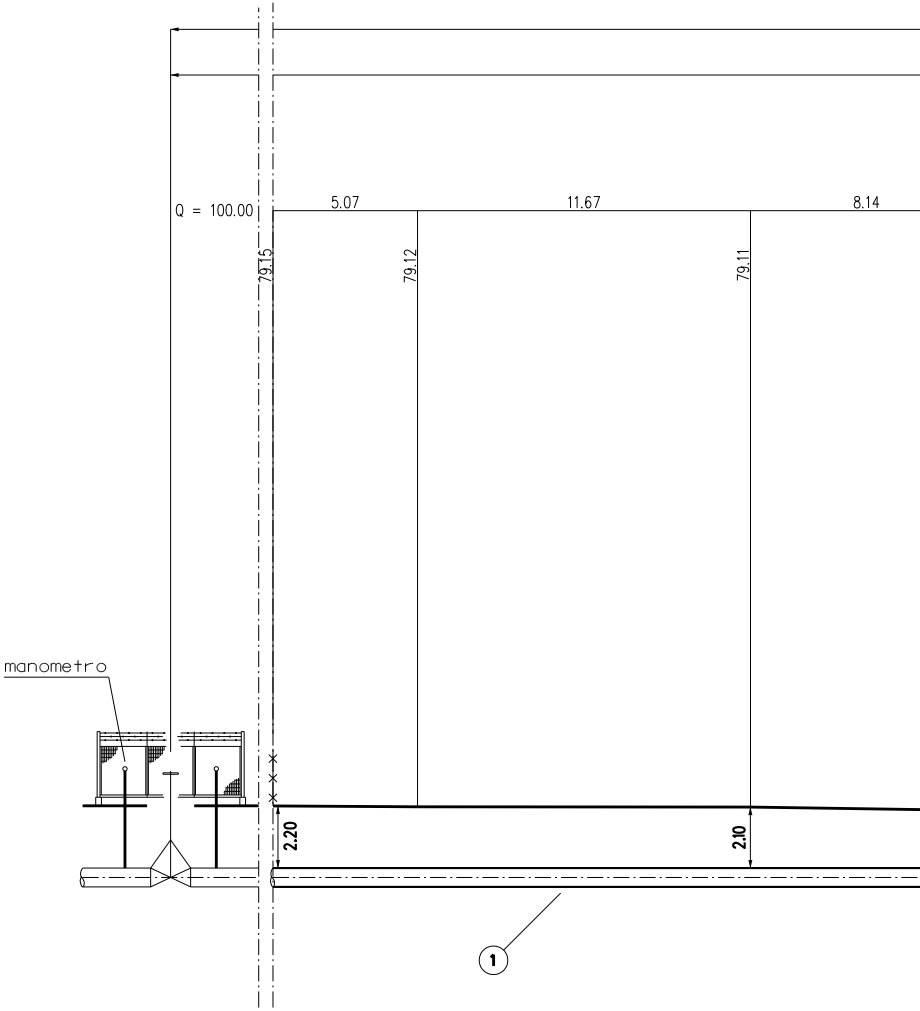
Q = 100.00
5.07
11.67
8.14
79.15
79.12
79.11
manometro
2.20
2.10
1

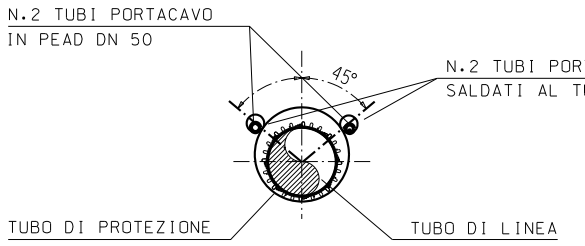
N.2 TUBI PORTACAVO
IN PEAD DN 50
45°
N.2 TUBI POR
SALDATI AL T
TUBO DI PROTEZIONE
TUBO DI LINEA

SEZIONE W-W

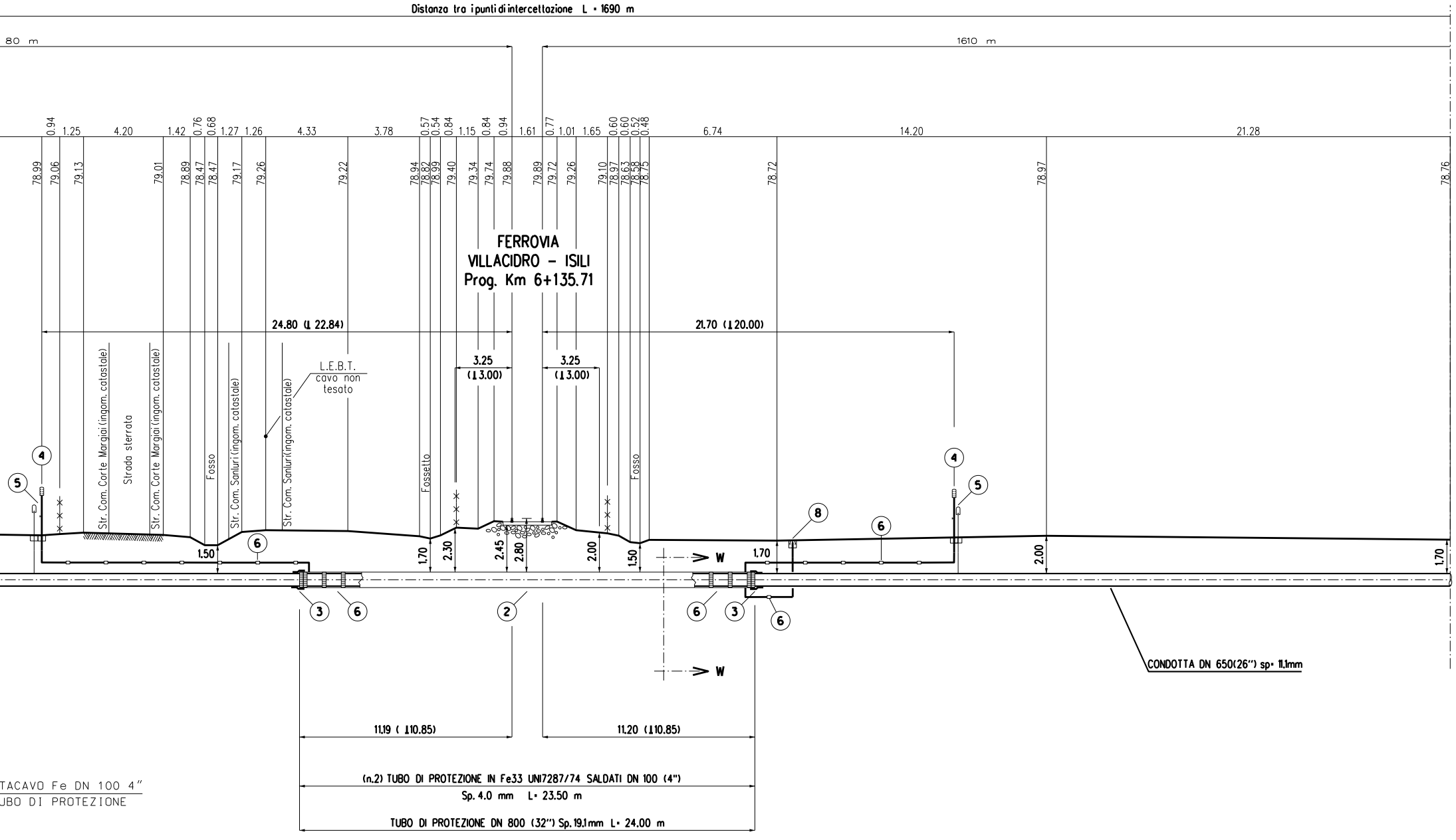
Distanza tra i punti di intercettazione L = 1690 m
80 m
1610 m
0.94
1.25
4.20
1.42
0.76
0.68
1.27
1.26
4.33
3.78
0.57
0.54
0.84
1.15
0.84
0.94
1.61
0.77
1.01
1.65
0.60
0.60
0.52
0.48
6.74
14.20
21.28
78.99
79.06
79.13
79.01
78.89
78.47
78.47
79.17
79.26
79.22
78.94
78.82
78.99
79.40
79.34
79.74
79.88
79.89
79.72
79.26
79.10
78.97
78.63
78.58
78.75
78.72
78.97
78.76
FERROVIA
VILLACIDRO - ISILI
Prog. Km 6+135.71
24.80 (⊥ 22.84)
21.70 (⊥ 20.00)
3.25
(⊥ 3.00)
3.25
(⊥ 3.00)
Str. Com. Corte Margiai (ingom. catastale)
Strada sterrata
Str. Com. Corte Margiai (ingom. catastale)
Fosso
Str. Com. Sanluri (ingom. catastale)
Str. Com. Sanluri (ingom. catastale)
L.E.B.T.
cavo non
tesato
Fossetto
Fosso
4
5
6
1.50
1.70
2.30
2.45
2.80
2.00
1.50
W
1.70
8
6
4
5
2.00
1.70
3
6
2
6
3
6
W
CONDOTTA DN 650 (26") sp = 11,1mm
11.19 (⊥ 10.85)
11.20 (⊥ 10.85)
(n.2) TUBO DI PROTEZIONE IN Fe33 UNI7287/74 SALDATI DN 100 (4")
Sp. 4.0 mm L = 23.50 m
TUBO DI PROTEZIONE DN 800 (32") Sp. 19.1 mm L = 24.00 m
TACAVO Fe DN 100 4"
UBO DI PROTEZIONE

SEZIONE A - B scala 1:200

SEZIONE LONGITUDINALE FERROVIA VILLACIDRO



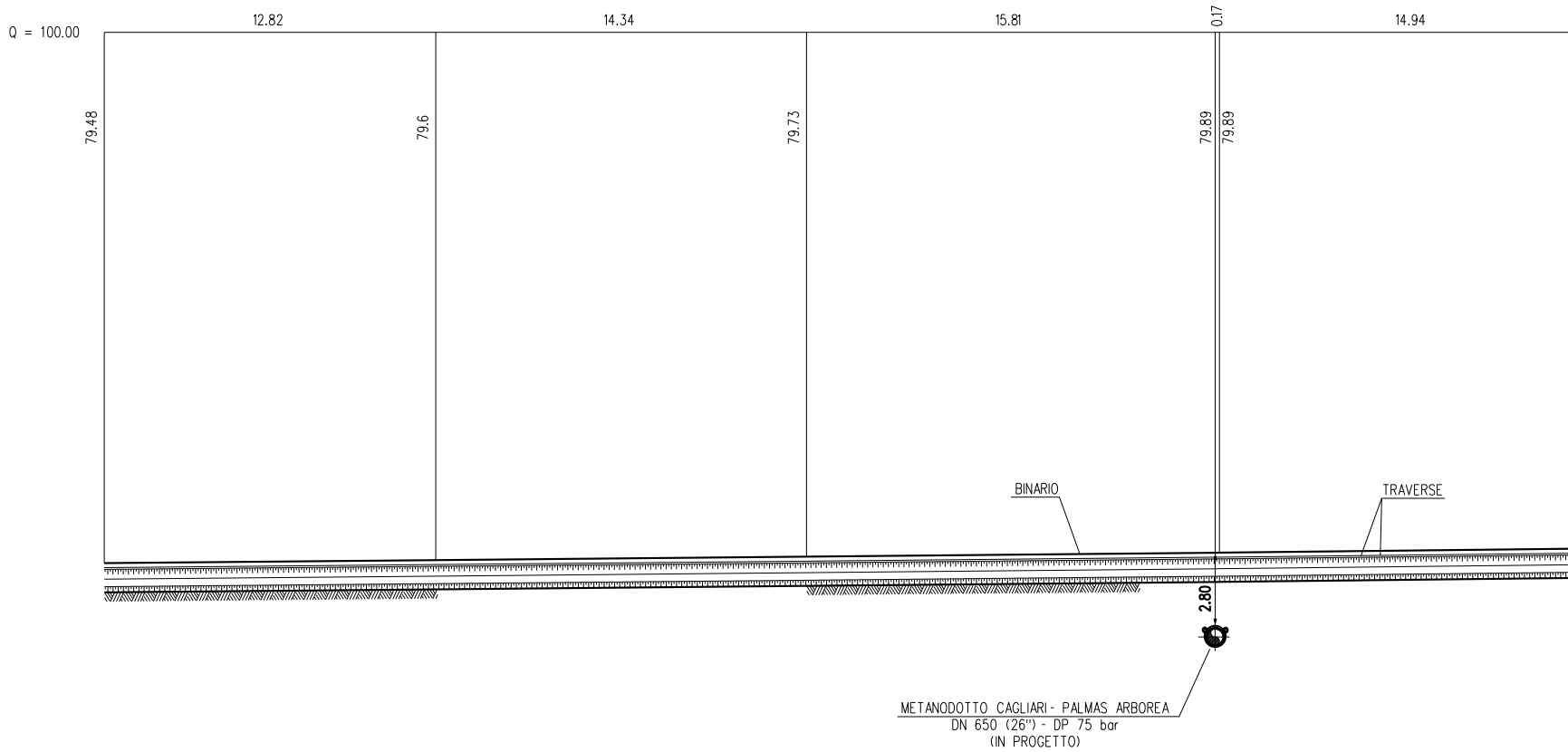
Q = 100.00
12.82
14.34
15.81
0.17
14.94
79.48
79.6
79.73
79.89
79.89
BINARIO
TRAVERSE
2.80
METANODOTTO CAGLIARI- PALMAS ARBOREA
DN 650 (26") - DP 75 bar
(IN PROGETTO)

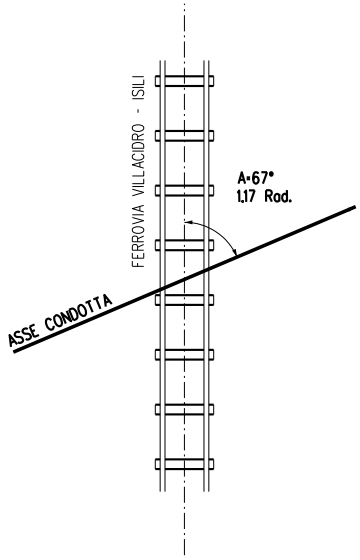
FERROVIA VILLACIDRO - ISILI
A=67°
1.17 Rad.
ASSE CONDOTTA

SEZIONE C - D scala 1:200

- ISILI

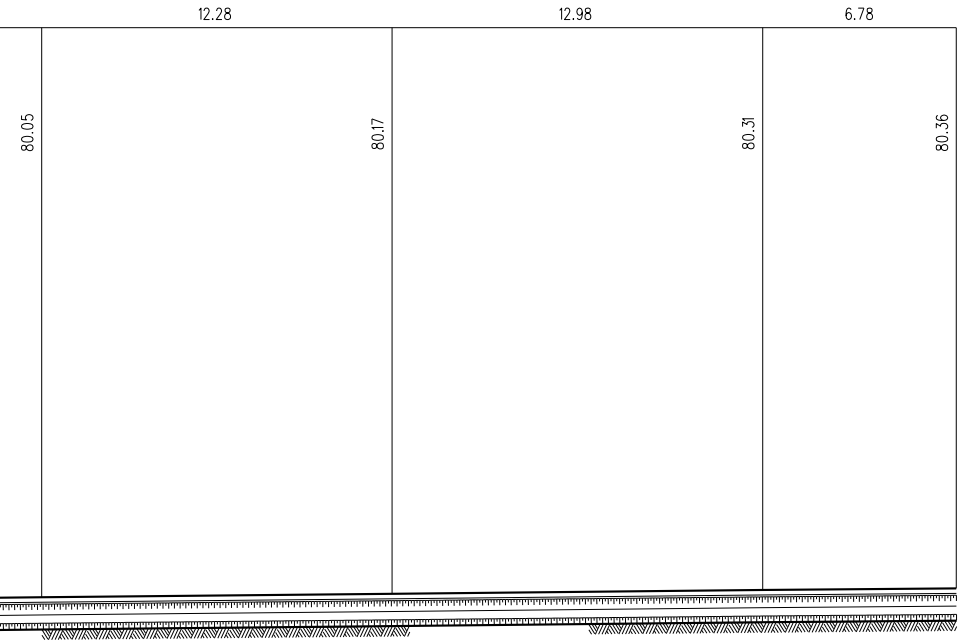
12.28
12.98
6.78
80.05
80.17
80.31
80.36

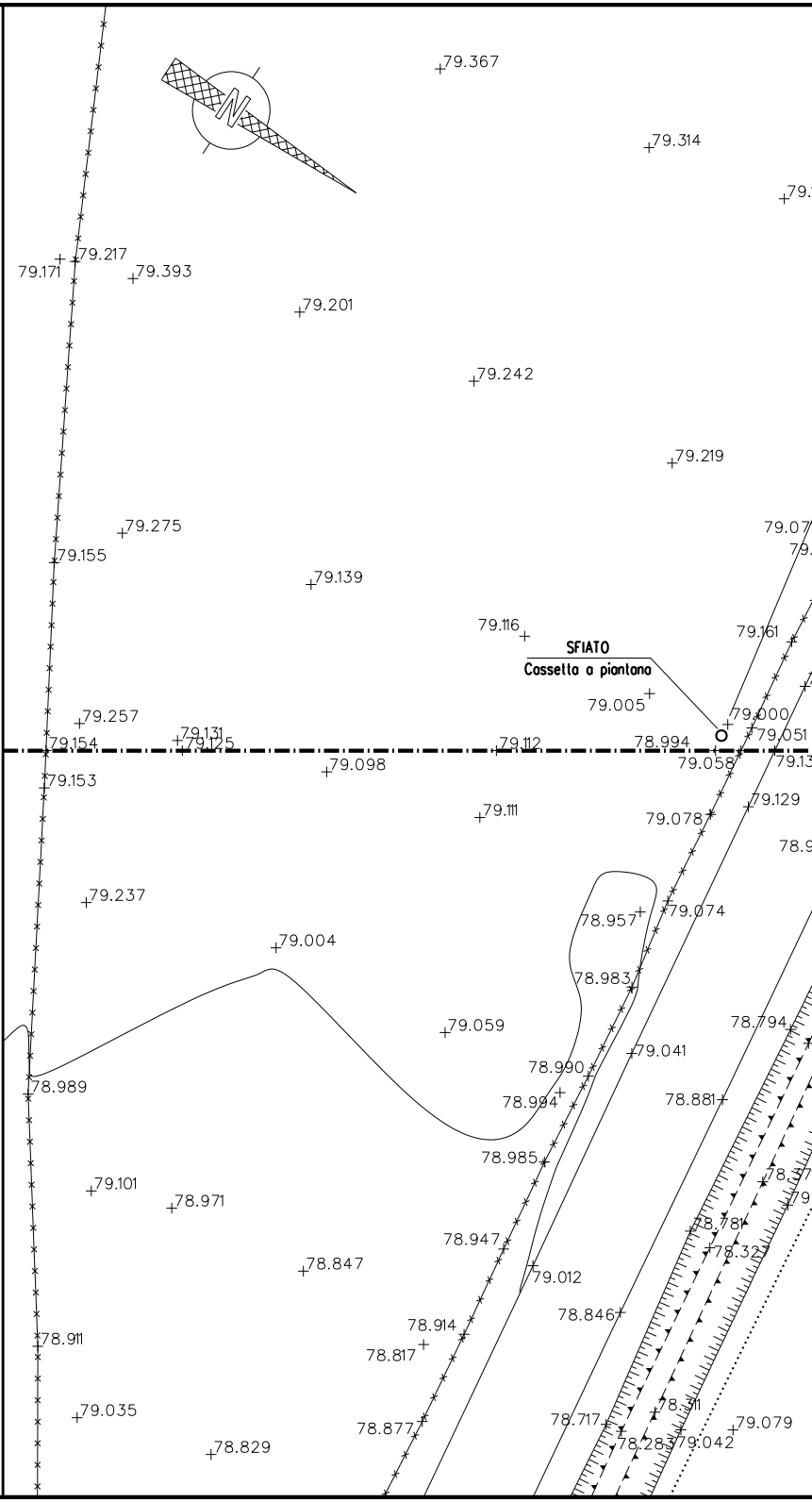
N
79.367
79.314
79.171
79.217
79.393
79.201
79.242
79.219
79.275
79.155
79.139
79.07
79.116
79.161
SFIATO
Cassetta a piantana
79.005
79.000
79.051
79.257
79.154
79.131
79.125
79.112
78.994
79.058
79.098
79.153
79.111
79.078
79.129
79.237
78.957
79.074
79.004
78.983
79.059
78.794
79.041
78.989
78.990
78.994
78.881
78.985
79.101
78.971
78.947
78.781
78.327
78.847
79.012
78.846
78.914
78.911
78.817
78.311
79.035
78.877
78.717
78.283
79.042
79.079
78.829

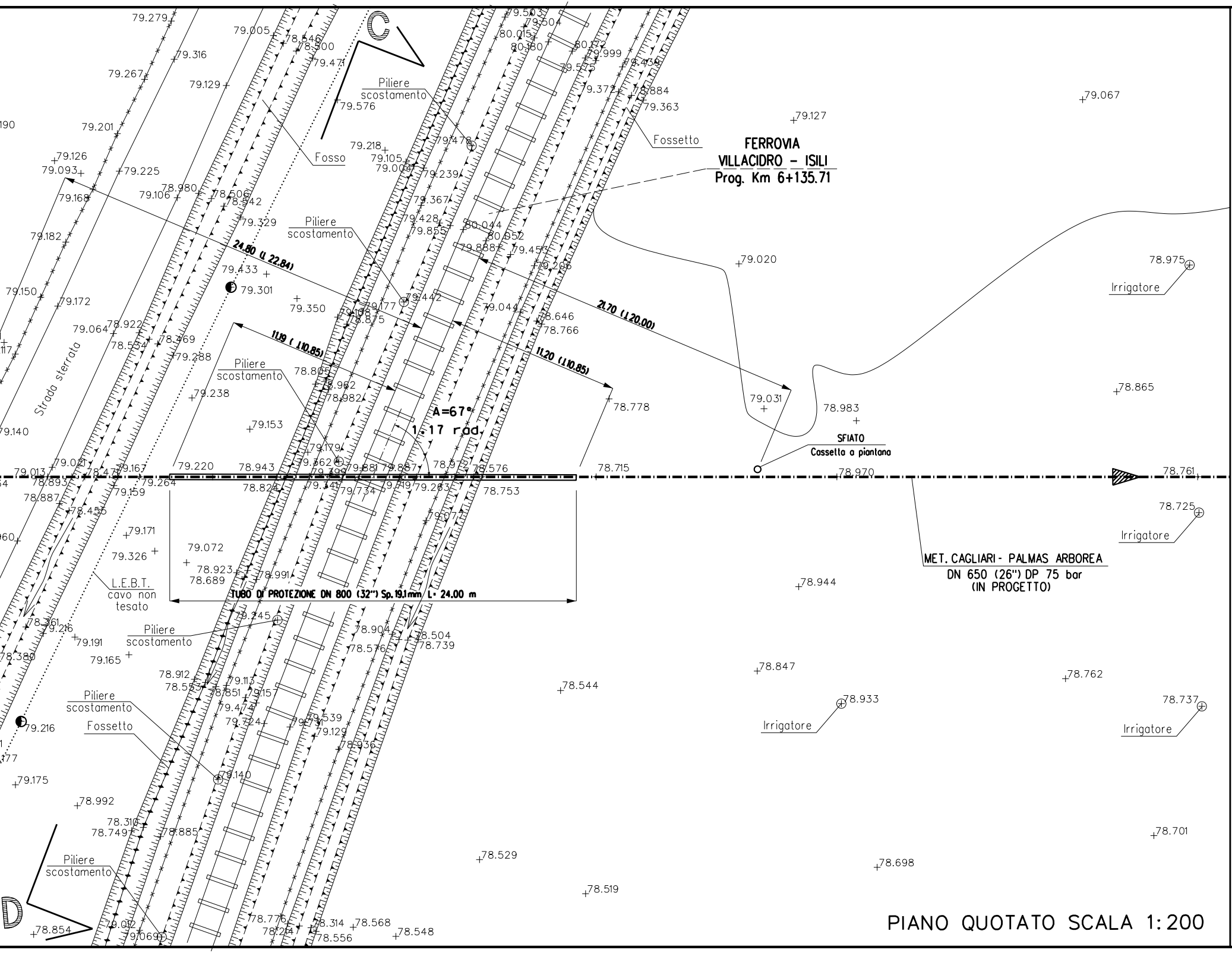
C
D
FERROVIA
VILLACIDRO - ISILI
Prog. Km 6+135.71
Piliere scostamento
Piliere scostamento
Piliere scostamento
Piliere scostamento
Piliere scostamento
Piliere scostamento
Fosso
Fossetto
Fossetto
Strada sterrata
L.E.B.T. cavo non tesato
24.80 (L 22.84)
21.70 (L 20.00)
11.19 (L 10.85)
11.20 (L 10.85)
A=67°
1.17 rad
TUBO DI PROTEZIONE DN 800 (32") Sp.19.1mm L= 24.00 m
SFIATO
Cassetta a piantana
MET. CAGLIARI - PALMAS ARBOREA
DN 650 (26") DP 75 bar
(IN PROGETTO)
Irrigatore
Irrigatore
Irrigatore
Irrigatore
79.279
79.316
79.267
79.129
79.201
79.126
79.093
79.225
79.168
79.106
78.980
79.182
79.150
79.172
79.064
78.922
78.534
78.469
79.288
79.238
79.153
79.140
79.013
79.021
78.893
78.887
79.159
79.264
79.220
78.943
78.824
78.455
79.171
79.326
79.072
78.923
78.689
78.991
78.361
79.216
79.191
79.165
78.912
78.553
79.216
79.175
78.992
78.310
78.749
78.885
78.854
79.012
79.069
79.005
78.546
78.500
79.471
79.576
79.218
79.105
79.004
79.239
78.506
78.542
79.329
79.433
79.301
79.350
79.177
79.108
78.875
78.805
78.962
78.982
79.179
79.362
79.399
79.341
79.881
79.887
79.734
79.719
79.263
78.576
78.753
79.077
78.715
78.778
79.245
78.904
78.576
78.504
78.739
79.113
78.851
79.157
79.474
79.724
79.539
79.129
78.936
79.140
78.776
78.214
78.314
78.556
78.568
78.548
78.529
78.519
78.544
79.503
79.504
80.015
80.180
80.172
79.999
79.575
79.439
79.372
78.884
79.363
79.478
79.367
79.428
79.855
80.044
80.052
79.888
79.453
79.206
79.442
79.044
78.646
78.766
79.127
79.067
79.020
78.975
78.865
79.031
78.983
78.970
78.761
78.725
78.944
78.847
78.762
78.933
78.737
78.701
78.698

PIANO QUOTATO SCALA 1:200

TABELLA DELLE ANNOTAZIONI

1	Tubo di acciaio Grado EN L415NB/MB DN 650 (26") Sp. NORMALE 11.1 mm costruito secondo tab. GASD A.01.01.20 rivestimento in Polietilene Sp.2.5 mm	
2	Tubo di protezione in acciaio Grado L415MB DN 800 (32") Sp. 19.1 mm costruito secondo tab. GASD A.01.04.01	24.00 m
3	Anello di chiusura termorestringente DN 650 (26") x DN 800 (32") costruito secondo tab. GASD A9.01.10	n. 2
4	Apparecchiatura di sfiato e presa di segnalazione fuga gas Tipo2 costruito secondo tab. GASD A9.06.02	n. 2
	Tubo di sfiato in Fe 33 UNI 7287/74 DN 80 (3") Sp. 3.0 mm costruito secondo tab. GASD A1.03.01	26.11 m
5	Punto di misura P.E. a cassetta piantana secondo Tab GASD A7.01.05	n. 2
6	Distanziatori isolanti a collare con fissaggio ad incastro	
	tubo di sfiato e spurgo DN 80 (3") anelli	n. 13
	tubo di linea DN 650 (26") anelli	n. 27
7	Tubo portacavo in Fe 00 DN 100 (4") Sp. 4.0 mm	47.00 m
8	Apparecchiatura di spurgo costruita secondo tab. GASD A9.06.02	n. 1
	Chiusino di controllo costruito secondo tab. GASD. A9.22.01	n. 1
	Tubo di spurgo in Fe 33 UNI 7287/74 DN 80 (3") Sp. 3.0 mm costruito secondo tab. GASD A1.03.01	4.93 m

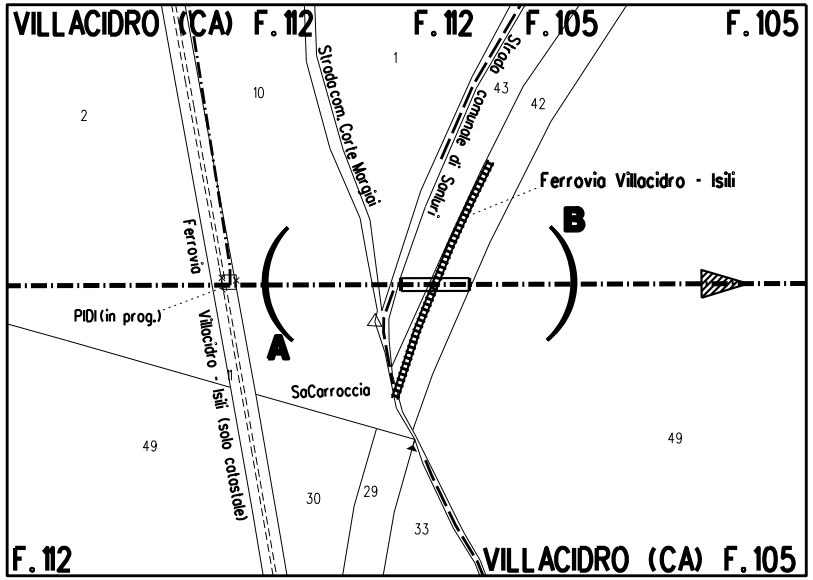
VILLACIDRO (CA) F. 112
F. 112
F. 105
F. 105
Strada com. Corte Margiai
Strada Comunale di Sanluri
Ferrovia Villacidro - Isili
Ferrovia Villacidro - Isili (solo catastale)
PIDI (in prog.)
A
B
SaCarroccia
1
2
10
43
42
49
49
30
29
33
F. 112
VILLACIDRO (CA) F. 105

PLANIMETRIA 1:2000
COMUNE DI VILLACIDRO (CA) – F.105 – F.112

DOCUMENTI DI RIFERIMENTO	N.

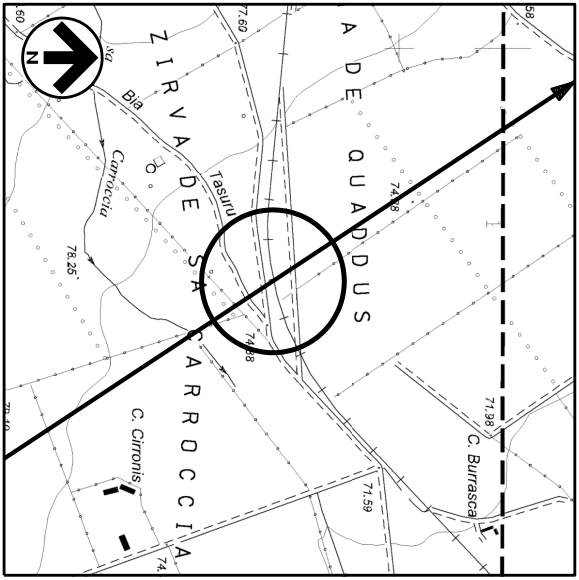
N
Z I R V A D E S A C A R R O C C I A
A D E Q U A D D U S
Bia Carroccia
Tasuru
C. Cirronis
C. Burrasca
78.25
74.88
74.88
71.98
71.59
77.60

COROGRAFIA 1:10000
Fogli CTR 547100

0	05/06/2017	EMISSIONE	L. RICCI	F. MARCHETTI	V.FORLIVESI G.GIOVANNINI
INDICE	DATA	REVISIONI	ELABORATO	VERIFICATO	APPROVATO

SNAM RETE GAS	PROGETTISTA TechnipFMC Rif. TPIDL: 073670-010-DW-3255-006 TECHNIP ITALY DIREZIONE LAVORI S.p.A.	Dis. AT–11E–006 Fg. 1 di 1
Metanodotto: METANIZZAZIONE SARDEGNA METANODOTTO CAGLIARI – PALMAS ARBOREA DN 650 (26") – DP 75 bar		Comm. INDICE 0 Scala 1:200
ATTRAV.: FERROVIA VILLACIDRO-ISILI (Prog. Km 6+135.71)		Sostituisce il .... Sostituito dal ....

DOCUMENTO DI PROPRIETA' SNAM Rete Gas. LA SOCIETA' TUTELERA' I PROPRI DIRITTI IN SEDE CIVILE E PENALE A TERMINI DI LEGGE.