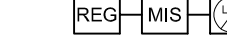
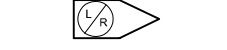





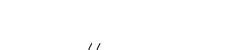





LEGENDA

SIMBOLOGIA SCHEMA

-  Terminale ingresso gas con regolazione di pressione e misura
-  Trappola lancio/ricevimento pig
-  PIL (Punto intercettazione di linea)
-  PIDI (Punto intercettazione derivazione importante)
-  PIDA (Punto intercettazione derivazione di allacciamento)
-  Predisposizione per telecontrollo (ADSL, GSM o FO da definire)
-  Attraversamento ferroviario
-  Attraversamento di corso d'acqua
-  Attraversamento stradale 2 corsie
-  Attraversamento stradale 4 corsie
-  Attraversamento fascio tubiero



1	16-03-2017	Ri-emesso per Eni	COPPOLA	BRUZZO	LAUNARO
0	27-01-2017	Emissione per Eni	MALATESTA	BRUZZO	LAUNARO
REV.	DATA	DESCRIZIONE	ELABORATO	VERIFICATO	APPROVATO
			5663		000
 			COMMESSA	UNITA'	
SISTEMA TRASPORTO GAS NATURALE SARDEGNA - SEZIONE CENTRO-SUD PROGETTO DEFINITIVO			DISEGNO	SC-0312	
SCHEMA DI RETE			REVISIONE	1	
			FOGLIO	1 di 1	
			SCALA	1:100.000	

