
 Trans Adriatic Pipeline		VOLUME 1.3		
		ALLEGATI	pag.	1 di 4

Condotta DN 900 (36") DP 145 bar


- ALLEGATO 1** - Planimetria Catastale
[IPL00-C5522-000-F-DFK-0001-01]
- ALLEGATO 2** - Profilo Altimetrico
[IPL00-C5522-000-F-DFD-0001-01]
- ALLEGATO 3** - Attraversamento del Nuovo Collettore dell'impianto di fitodepurazione e profilo collettore KP 0+698.75
[IPL00-C5522-100-F-DFB-0006-01]
- ALLEGATO 4** - Attraversamento Strada Provinciale n. 002 (SP n.145) (trivella spingitubo) KP 6+430
[IPL00-C5522-125-F-DFB-0004-01]
- ALLEGATO 5** - Attraversamento Strada Regionale n.8 KP 1+030 (attraversamento futuro)
[IPL00-C5522-125-F-DFB-0005-01]
- ALLEGATO 6** - Attraversamento dell'Acquedotto Pugliese DN 125 KP 7+550, Acquedotto Pugliese DN 200 Vernole-Melendugno e della Strada Via Vecchia Vernole KP 7+574
[IPL00-C5522-100-F-DFB-0005-01]
- ALLEGATO 7** - Attraversamento tipo di strade del Comune di Melendugno
[IPL00-C5522-200-Y-TVP-0038]

Disegni tipologici di linea

- ALLEGATO 8** - Area di passaggio per gasdotto DN 36"
[IPL00-C5522-100-F-DFT-0001-01]
- ALLEGATO 9** - Trincea per gasdotto DN 36"
[IPL00-C5522-100-F-DFT-0002-01]
- ALLEGATO 10** - Tipico tubo di protezione
[IPL00-C5522-100-F-DFT-0003-01]
- ALLEGATO 11** - Tipico per diaframmi e appoggi in sacchetti
[IPL00-C5522-100-F-DFT-0004-01]
- ALLEGATO 12** - Transitro trasversale su condotte esistenti
[IPL00-C5522-100-F-DFT-0005-01]
- ALLEGATO 13** - Tipico segnaletica per vigilanza aerea per gasdotti

		VOLUME 1.3		
		ALLEGATI	pag.	2 di 4

		[IPL00-C5522-100-F-DFT-0006-01]
ALLEGATO 14	-	Tipico segnaletica per gasdotti [IPL00-C5522-100-F-DFT-0007-01]
ALLEGATO 15	-	Tipico per curva elastica [IPL00-C5522-100-F-DFT-0008-01]
ALLEGATO 16	-	Tipico per curve a freddo [IPL00-C5522-100-F-DFT-0009-01]
ALLEGATO 17	-	Attraversamento tipo di fognature e canali [IPL00-C5522-100-F-DFT-0019-01]
ALLEGATO 18	-	Tipico lastrone di protezione in c.a [IPL00-C5522-125-F-DFT-0010-01]
ALLEGATO 19	-	Attraversamento tipico di strade di tipo F [IPL00-C5522-125-F-DFT-0011-01]
ALLEGATO 20	-	Attraversamento tipico per strade di tipo B & C con tubo di protezione (trincea) [IPL00-C5522-125-F-DFT-0012-01]
ALLEGATO 21	-	Attraversamento tipico per strade di tipo B & C con tubo di protezione (trivella spingitubo) [IPL00-C5522-125-F-DFT-0013-01]
ALLEGATO 22	-	Attraversamento tipico per cavi elettrici e cavi di telec. in contenitore per cavi [IPL00-C5522-125-F-DFT-0014-01]
ALLEGATO 23	-	Attraversamento tipico per cavi elettrici e cavi di telec. privi di contenitore [IPL00-C5522-125-F-DFT-0015-01]
ALLEGATO 24	-	Attraversamento tipico di gasdotti, oleodotti, condotte di trasporto per gpl e gnl [IPL00-C5522-125-F-DFT-0016-01]
ALLEGATO 25	-	Attraversamento tipico per acquedotti irrigui [IPL00-C5522-125-F-DFT-0017-01]
ALLEGATO 26	-	Attraversamento tipico per acquedotti metallici [IPL00-C5522-125-F-DFT-0018-01]
ALLEGATO 27	-	Tipico di installazione per punti di accesso al sistema conduit

 Trans Adriatic Pipeline		VOLUME 1.3		
		ALLEGATI	pag.	3 di 4


[IPL00-C5522-870-T-DTD-0001-01]

Valvola di Intercettazione di Linea (Block valve station - BVS)

- ALLEGATO 28** - Valvola di Linea / IVL33 - Planimetria generale
[ILV33-C5522-105-L-DFB-0001-01]
- ALLEGATO 29** - Valvola di Linea / IVL33 - Sezioni
[ILV33-C5522-105-L-DFB-0002-01]
- ALLEGATO 30** - Valvola di Linea / IVL33 - Planimetria opere civili
[ILV33-C5522-961-Q-DQA-0001-01]
- ALLEGATO 31** - Valvola di Linea / IVL33 - Planimetria percorso cavi e strumenti
[ILV33-C5522-856-J-DJP-0001-01]
- ALLEGATO 32** - Valvola di Linea / IVL33 - Isometrico
[ILV33-C5522-105-L-DFM-0001-01]
- ALLEGATO 33** - Valvola di Linea / IVL33 - Tipico recinzione
[ILV33-C5522-961-Q-DQG-0001-01]
- ALLEGATO 34** - Valvola di Linea / IVL33 - Strada di accesso
[ILV33-C5522-961-Q-DQR-0002-01]

Area Trappole (Scraper Receiver Station Area)

- ALLEGATO 35** - Trappola di ricevimento - Planimetria generale
[IPR01-C5522-110-L-DLA-0001-01]
- ALLEGATO 36** - Sezioni piping scraper receiver station area
[IPR01-C5521-360-L-DLS-0006-01]
- ALLEGATO 37** - Scraper receiver station planimetria - Opere civili
[IPR01-C5521-961-Q-DQA-0002-01]
- ALLEGATO 38** - Trappola - Planimetria strumentazione
[IPR01-C5522-856-J-DJP-0001-01]
- ALLEGATO 39** - Vista isometrica scraper receiver station area
[IPR01-C5521-360-L-DLO-0013-01]
- ALLEGATO 40** - Vista isometrica scraper receiver station area
[IPR01-C5521-360-L-DLO-0014-01]

 Trans Adriatic Pipeline		VOLUME 1.3		
		ALLEGATI	pag.	4 di 4

ALLEGATO 41 - Scraper receiver station fondazione trappola casseratura ed armatura
 [IPR01-C5522-961-Q-DQF-0002-01]