

**ELEMENTI STRUTTURALI COMPONENTI LA PARTE COMUNE IL TRONCO E LE BASI**

SOSTEGNI (***)		Parte comune	Montante ausiliario	TRONCHI								Base	Piedi (n.4 pezzi)	Fondazione normale (**)	Moncone (**)	Peso (Kg) (*)
TIPO	RIF.			I	II	III	IV	V	VI	VII	VIII					
		ELEMENTI STRUTTURALI (*)											RIF.			
M9	753/1	T2M 27 (2261)	T2M 100 (456)	-	-	-	-	-	-	-	-	T2M 88 (722)	T2M 114 (929)	F 103 /325	F 45/2	4368
M12	753/2	T2M 27 (2261)	-	T2M 101 (1290)	-	-	-	-	-	-	-	T2M 89 (352)	T2M 115 (1008)	F 103 /305	F 45/1	4911
M15	753/3	T2M 27 (2261)	T2M 100 (456)	T2M 101 (1290)	-	-	-	-	-	-	-	T2M 90 (892)	T2M 115 (1008)	F 103 /305	F 45/1	5907
M18	753/4	T2M 27 (2261)	-	T2M 101 (1290)	T2M 102 (1487)	-	-	-	-	-	-	T2M 91 (712)	T2M 115 (1008)	F 103 /305	F 45/1	6758
M21	753/5	T2M 27 (2261)	T2M 100 (456)	T2M 101 (1290)	T2M 102 (1487)	-	-	-	-	-	-	T2M 92 (1050)	T2M 115 (1008)	F 103 /305	F 45/1	7552
M24	753/6	T2M 27 (2261)	-	T2M 101 (1290)	T2M 102 (1487)	T2M 103 (1729)	-	-	-	-	-	T2M 93 (649)	T2M 116 (1309)	F 103 /305	F 46/1	8725
M27	753/7	T2M 27 (2261)	T2M 100 (456)	T2M 101 (1290)	T2M 102 (1487)	T2M 103 (1729)	-	-	-	-	-	T2M 94 (1277)	T2M 116 (1309)	F 103 /315	F 46/2	9809
M30	753/8	T2M 27 (2261)	-	T2M 101 (1290)	T2M 102 (1487)	T2M 103 (1729)	T2M 104 (1799)	-	-	-	-	T2M 95 (1060)	T2M 116 (1309)	F 103 /315	F 46/2	10935
M33	753/9	T2M 27 (2261)	T2M 100 (456)	T2M 101 (1290)	T2M 102 (1487)	T2M 103 (1729)	T2M 104 (1799)	-	-	-	-	T2M 32 (1485)	T2M 116 (1309)	F 103 /315	F 46/2	11816

(\*) – Il peso totale dell'allungato (esclusi i monconi) e dei singoli elementi strutturali, indicati tra parentesi, è comprensivo della zincatura e dei dispositivi anticaduta. I pesi sono espressi in Kg.

(\*\*) – Fondazioni e monconi relativi ai vari sostegni sono riportati nei documenti 150DTINFDN, 150DTINFON, 150DTINMNC.

(\*\*\*) – Ogni sostegno viene indicato con TIPO (con la lettera corrispondente al tipo di sostegno, seguita dall'altezza utile) e con RIF. (con riferimento al nome del documento, seguito da un progressivo, come da LIN\_00000000) che contraddistingue la sua composizione.

**Storia delle revisioni**

Rev. 00	del 28/06/2012	Il documento, redatto in prima emissione, aggiorna e sostituisce il documento Terna UXLS753 rev. 00 del 31/12/2007 (L.Alario, A.Posati, R.Rendina)
---------	----------------	--

**ISC –Uso INTERNO**

Elaborato	Verificato	Approvato
ITI s.r.l.	P. Berardi SRI-SVT-LAE	A. Posati SRI-SVT-LAE

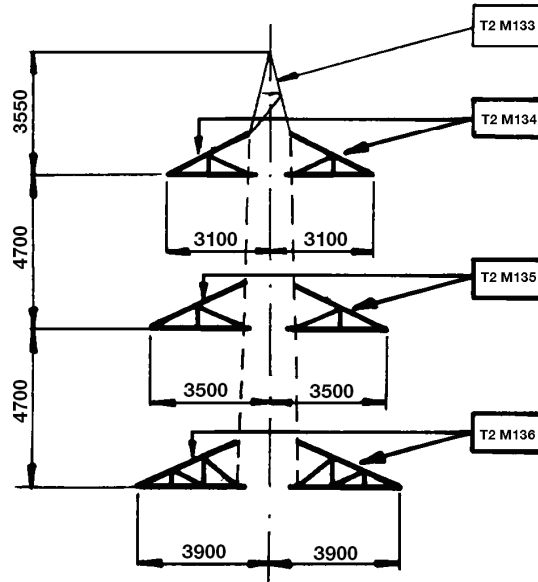
Questo documento contiene informazioni di proprietà di Terna Rete Italia Gruppo Terna S.p.A. e deve essere utilizzato esclusivamente dal destinatario in relazione alle finalità per le quali è stato ricevuto. E' vietata qualsiasi forma di riproduzione o di divulgazione senza l'esplicito consenso di Terna Rete Italia Gruppo Terna S.p.A.

**ELEMENTI STRUTTURALI COMPONENTI I GRUPPI MENSOLE TIPO “G”**

GRUPPI MENSOLE		ELEMENTI STRUTTURALI (*)						PESO (kg) (*)
TIPO	RIF.	Cimino	Mensola alta	Mensola media	Mensola bassa	Pendino		
						tipo	n. pezzi	
G0	753/20	T2M133 (87)	T2M134 (181)	T2M135 (185)	T2M136 (239)	-	-	692
G3	753/21	T2M133 (87)	T2M137 (80)	T2M138 (83)	T2M139 (88)	-	-	858
			T2M140 (137)	T2M141 (142)	T2M142 (151)	T2M66 (30)	3	
G3*	753/22	T2M133 (87)	T2M137 (80)	T2M138 (83)	T2M139 (88)	-	-	867
			T2M140 (137)	T2M141 (142)	T2M142 (151)	T2M67 (33)	3	

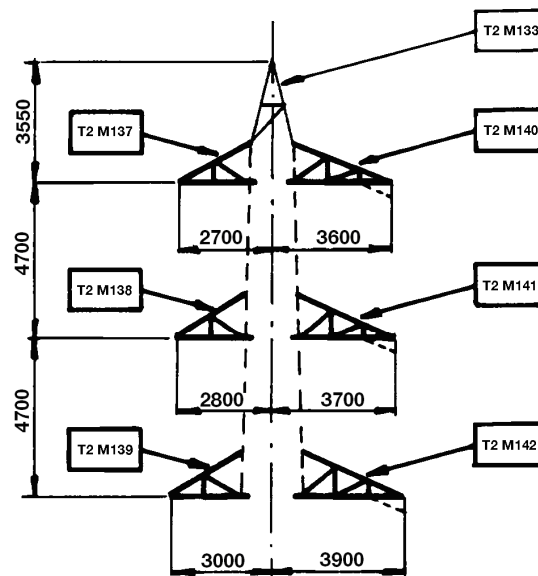
(\*) – Il peso totale dell'allungato e dei singoli elementi strutturali, indicato tra parentesi, è comprensivo della zincatura.  
I pesi sono espressi in Kg.

**GRUPPO MENSOLE NORMALI**

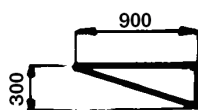


G 0

**GRUPPO MENSOLE CON PENDINO**



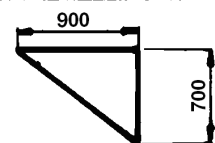
G 3



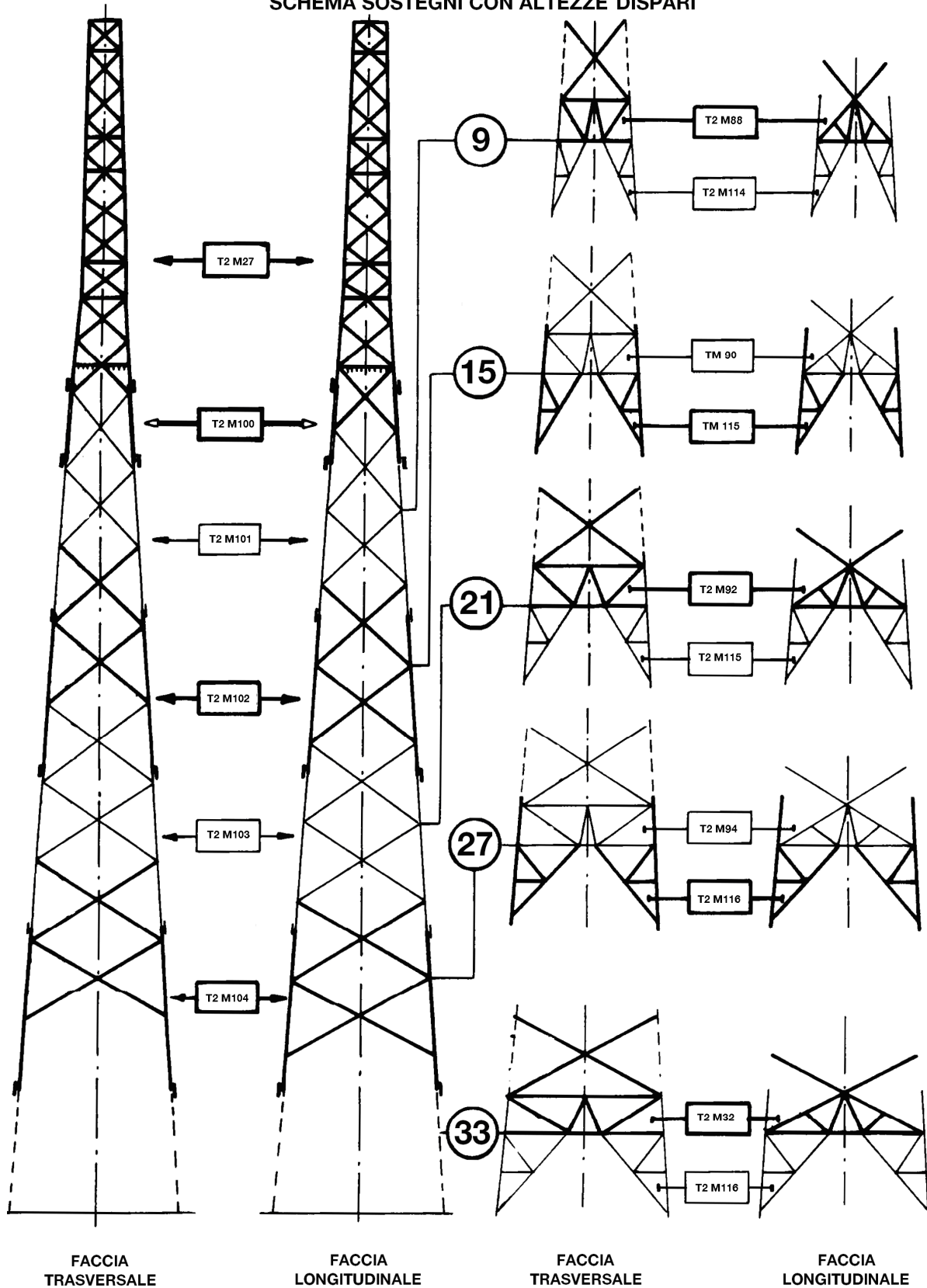
T2 M66

PENDINI

T2 M67



**SCHEMA SOSTEGNI CON ALTEZZE DISPARI**



**SCHEMA SOSTEGNI CON ALTEZZE PARI**

