ILLUMINAZIONE PARCHEGGI
ARMATURA DI TIPO STRADALE
(MONTAGGIO SU PALO)

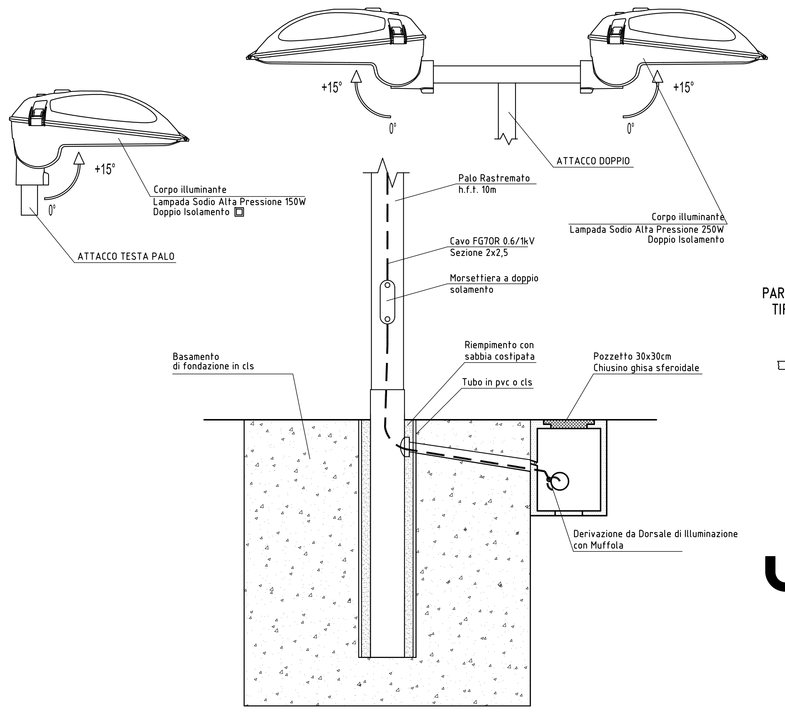

PARTICOLARE
TIRAFONDI



TIPICO BASAMENTO
TORRE FARO

N.B. LE QUOTE DEL BASAMENTO
E LE CARATTERISTICHE DEL FISSAGGIO SONO DA
INTENDERSI INDICATIVE E SOGGETTE A VERIFICA
DA PARTE DELLA DITTA INSTALLATRICE

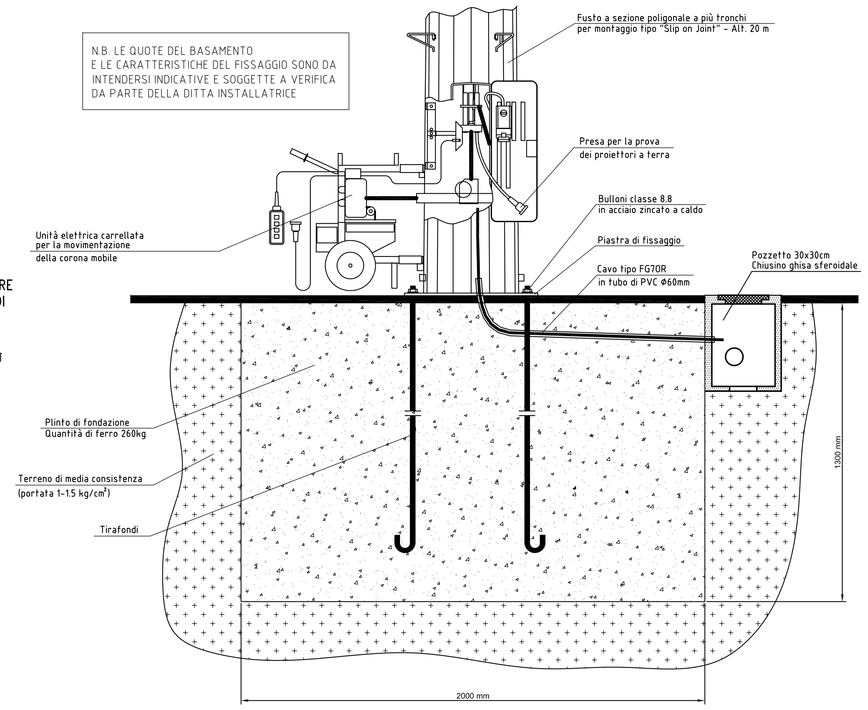

TIPICO
TORRE FARO

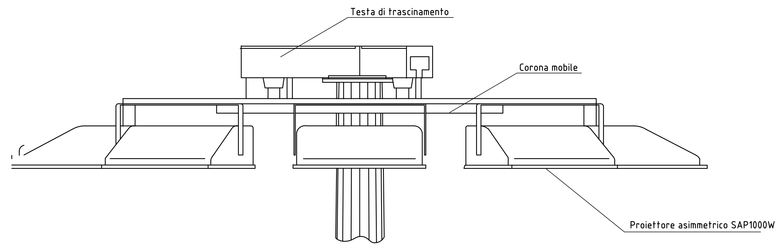

PARTICOLARE
COLLEGAMENTO DI TERRA

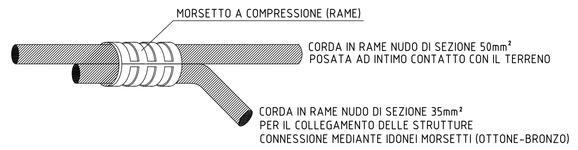

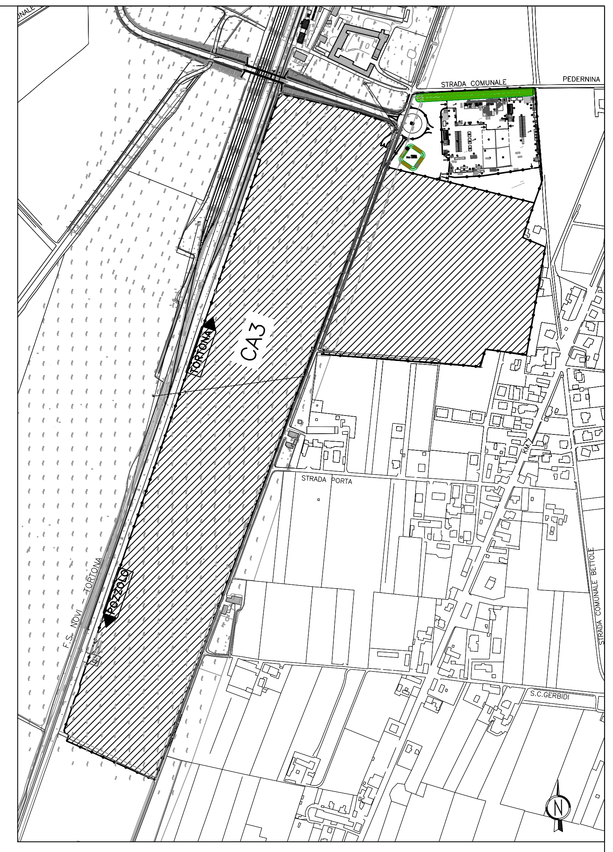

TIPICO
COLLEGAMENTO A TERRA DELLE STRUTTURE

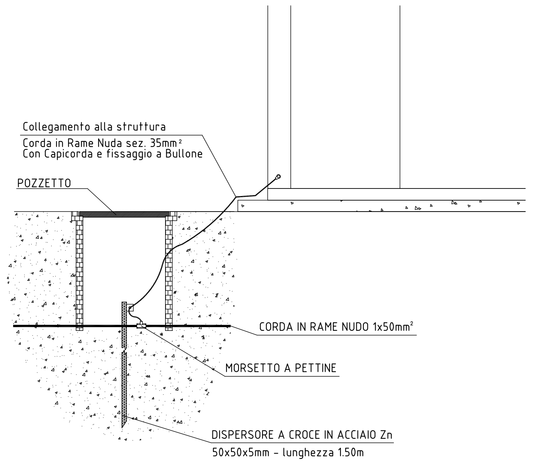

N.B. – VERIFICARE GLI ALLACCI CON I
COSTRUTTIVI FORNITI DAL PREFABBRICATORE

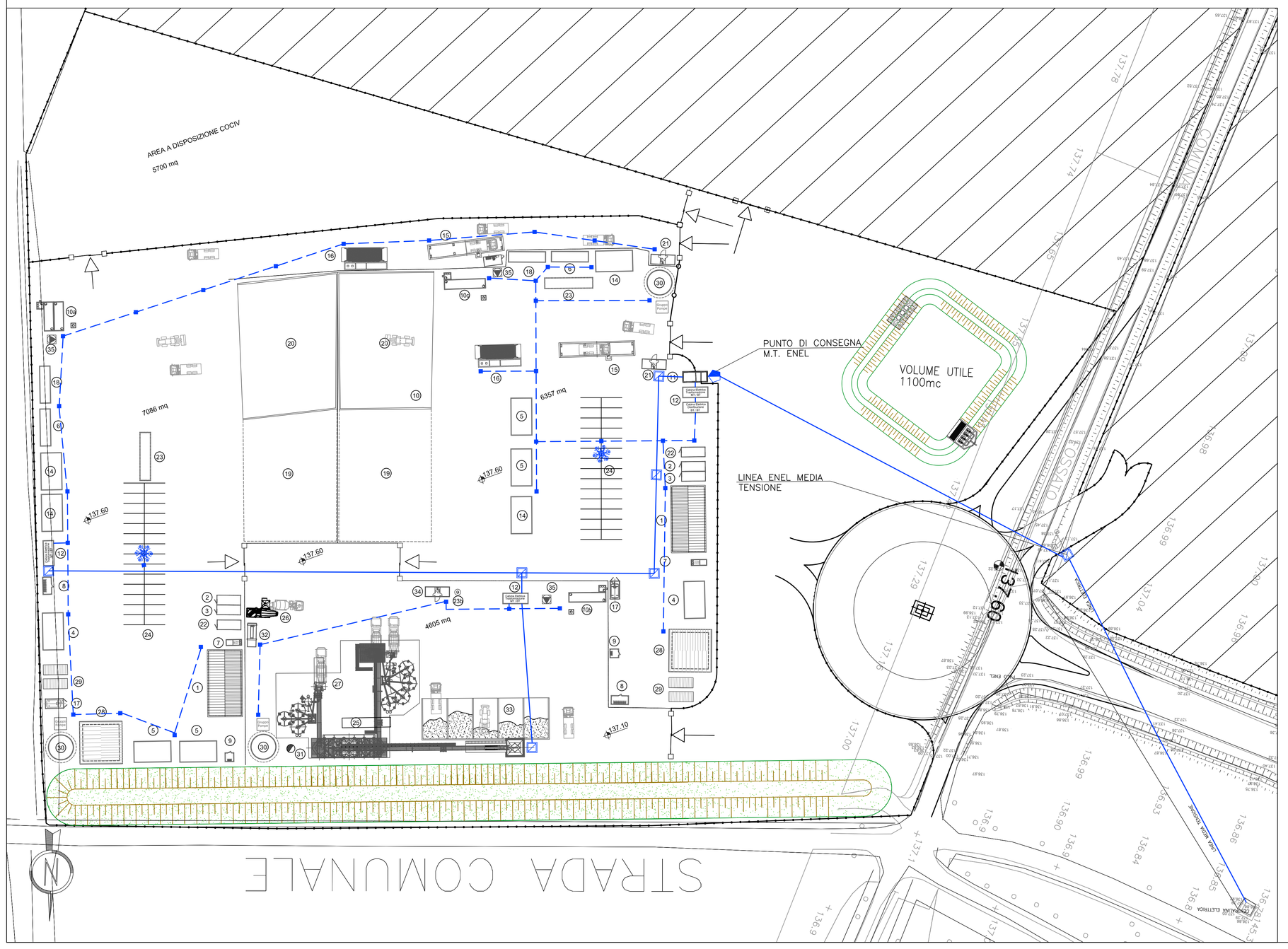

LEGENDA

Pos.	Descrizione
1	Officina
2	Deposito olii nuovi
3	Deposito olii usati
4	Magazzino
5	Uffici
6	Servizi igienici
7	Vasca di dislocazione acque di lavaggio officina
8	Deposito bombole ossigeno
9	Deposito bombole acetilene
10a	Vasca di prima pioggia area sud
10b	Vasca di prima pioggia area betonaggio
10c	Vasca di prima pioggia area est
11	Cabina punto consegna Enel
12	Cabine di trasformazione
14	Spogliatoi e docce
15	Pesa a raso e cabina operatore
16	Lavaruote
17	Distributore carburante
18	Locale primo soccorso
19	Deposito materiali di servizio
20	Area per caratterizzazione terre e rocce da scavo (~ 1400 mc)
21	Guardiania
22	Container dotazioni di sicurezza
23	Fossa biologica Imhoff
24	Fossa biologica Imhoff area betonaggio
24	Parcheggi
25	Impianto riscaldamento inerti (eventuale)
26	Impianto lavaggio autobetoniere
27	Impianto di betonaggio
28	Laboratorio e box provini materiali
29	Box attrezzature
30	Serbatoio acqua industriale/antincendio completo di gruppo di pompaggio
31	Pozzo per rifornimento idrico
32	Trattamento acque betonaggio
33	Stoccaggio inerti
34	Ufficio betonaggio
35	Stazione di sollevamento acque meteoriche

LEGENDA SIMBOLI

- TORRE FARO H. 20 mt. f.t.
- POZZETTO DI ISPEZIONE IN CALCESTRUZZO DIMENSIONI 100X100CM CON CHIUSINO CARRABILE IN GHISA SFEROIDALE
- N° 4 CAVIDOTTI ø160 PER LINEA M.T.
- N° 3 CAVIDOTTI ø160 RETE DISTRIBUZIONE B.T.
- POZZETTO ROMPITRATTA
- PUNTO DI CONSEGNA M.T. ENEL

KEY–PLAN

COMMITTENTE:

RFI RETE FERROVIARIA ITALIANA
GRUPPO FERROVIE DELLO STATO ITALIANE

ALTA SORVEGLIANZA:

ITALFERR
GRUPPO FERROVIE DELLO STATO ITALIANE

GENERAL CONTRACTOR:

COCIV Consorzio Collegamenti Integrati Veloci

INFRASTRUTTURE FERROVIARIE STRATEGICHE DEFINITE DALLA
LEGGE OBIETTIVO N.443/01

TRATTA A.V./A.C. TERZO VALICO DEI GIOVI
PROGETTO ESECUTIVO

CA 26 - CANTIERE OPERATIVO GERBIDI COP10

PLANIMETRIA IMPIANTI ELETTRICI
Distribuzione MT/BT e illuminazione

GENERAL CONTRACTOR	DIRETTORE LAVORI	SCALA:
Consorzio **Cociv** Ing. N. Mastro		VARIE

COMMESSA	LOTTO	FASE	ENTE	TIPO DOC.	OPERA/DISCIPLINA	PROGR.	REV.
IG51	00	E	CV	PZ	CA2601	004	A

PROGETTAZIONE

Rev.	Descrizione emissione	Redatto	Data	Verificato	Data	Progettista Integrazioni	Data	IL PROGETTISTA
A00	Prima Emissione	studiogiachi	31/07/2017	COCIV	31/07/2017	A. Mancarella	31/07/2017	Dott. Ing. A. Mancarella Ordine Ingegneri Prov. TO n. 6271 R

n. Elab.

Nome File: IG51EC0-F-CO-CI-IM-I-00_F-A00E78-WRMT-0127001

CUP: F81H92000000008

Scala di plot: 1: