PIANO QUOTATO scala 1/1000

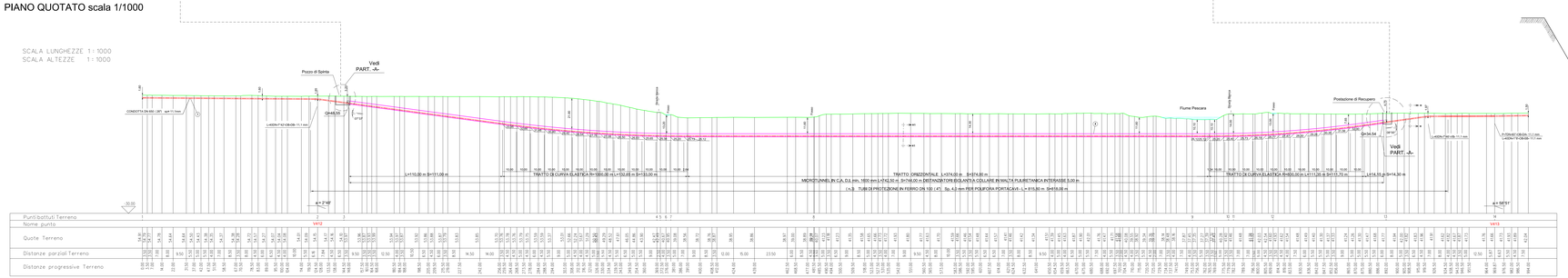

PROFILO ALTIMETRICO

PARTICOLARE "A" TAPPO DEL MICROTUNNEL

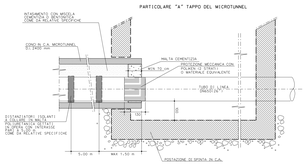

N.B.: I Gli elementi dimensionali dei pozzi di spinta e di arrivo e le eventuali opere di sostegno necessarie alla realizzazione dovranno essere definite dall'appaltatore con apposito progetto di dettaglio approvato dalla committente

2. La copertura indicata con l'asterisco (*) sono riferite alla generatrice superiore interna del microtunnel in c.a. avente D.i.: min. 2400 mm

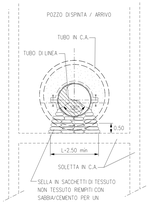

SEZIONE A-A

SEZIONE H1-H1

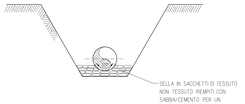

SEZIONE B-B

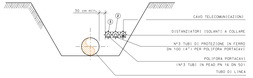

SEZIONE H-H

NOTA :
PRIMA DI PROCEDERE CON L'ESECUZIONE DEGLI SCAVI DEL METANODOTTO È NECESSARIO ACCERTARE L'ESATTA UBICAZIONE PLANO-ALTIMETRICA DI TUTTI I SERVIZI INTERFERENTI.
L'INDAGINE VIENE SVOLTA MEDIANTE L'ESECUZIONE DI SAGGI A MANO ED ALLA PRESENZA DI RAPPRESENTANTI DELL'ENTE PROPRIETARIO

TABELLA DELLE ANNOTAZIONI

1	Tubo di ACCIAIO GRADO EN L450 MB DN 650 (26") Sp.Normale 11.1 mm costruito secondo tab. CASD. A.01.01.31 rivestimento in POLIETILENE sp.3 mm	
2	Distanziatori isolantiin collare costruito secondo tab. CASD A.09.01.06 tubo portacavo DN 100 (4") Anelli	n. 222
3	Tubo di protezione in FE 00 DN 100 (4") Sp. 4.0 mm per poliforo portacavi	2454.00 m
4	Microtunnel in concio in c.a. D.mim. 2000 mm	744.00 m

DOCUMENTO PROPRIETÀ Snam Rete Gas ,in USO E' VIETATO RIPRODURRE,METTERE SUI DISEGNI TERZI E FORNIRE A TERMINI DI LEGGE.

DOCUMENTO DI RIFERIMENTO	

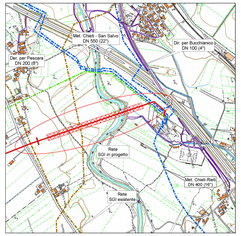

COROGRAFIA 1:10000
C.T.R. F. 315100

CARATTERISTICHE GEOMETRICHE PRINCIPALI DEL MICROTUNNEL

DIAMETRO INTERNO MINIMO (mm)		1800
SVILUPPO COMPLESSIVO DEL MICROTUNNEL (m)		744.00
TRATTI RETTILINEI	Numero	3
	Lunghezza Totale (m)	499.30
TRATTO CURVILINEO	Raggio di curvatura (m)	1000 1800 1500
	LUNGHEZZA (m)	171.00 112.00 111.70
POSTAZIONE DI SPINTA	Quota piano piastrine (m s.m)	46.55
	Angolo planimetrico (°)	1°37'
POSTAZIONE DI RECUPERO	Quota piano piastrine (m s.m)	34.54
	Angolo di inclinazione (°)	8°00'
CAVI PER POLIFORA	Allaggiamento in tubo portacavi metallico DN100 (4"), spessore 4.00 mm	

0	06.2017	EMISSIONE		MARCETTI	SOCCIO	MORGANTI
Rev.	DATA	DESCRIZIONE		ELABORATO	VERIFICATO	APPROVATO

Proprietà: SNAM RETE GAS — Progettista: SAIPEM

RIFACIMENTO METANODOTTO RAVENNA - CHIETI
TRATTO SAN BENEDETTO DEL TRONTO - CHIETI
DN 650 (26") - DP 75 bar

FIUME PESCARA
PIANO QUOTATO - PROFILO ALTIMETRICO

RBS CLIENTE: COMMESSA SAIPEM: 00016
DIS. N. LB-4C-83432
REVISIONE 0
FG. 1 DI 1
SCALA 1:1000