

COROGRAFIA

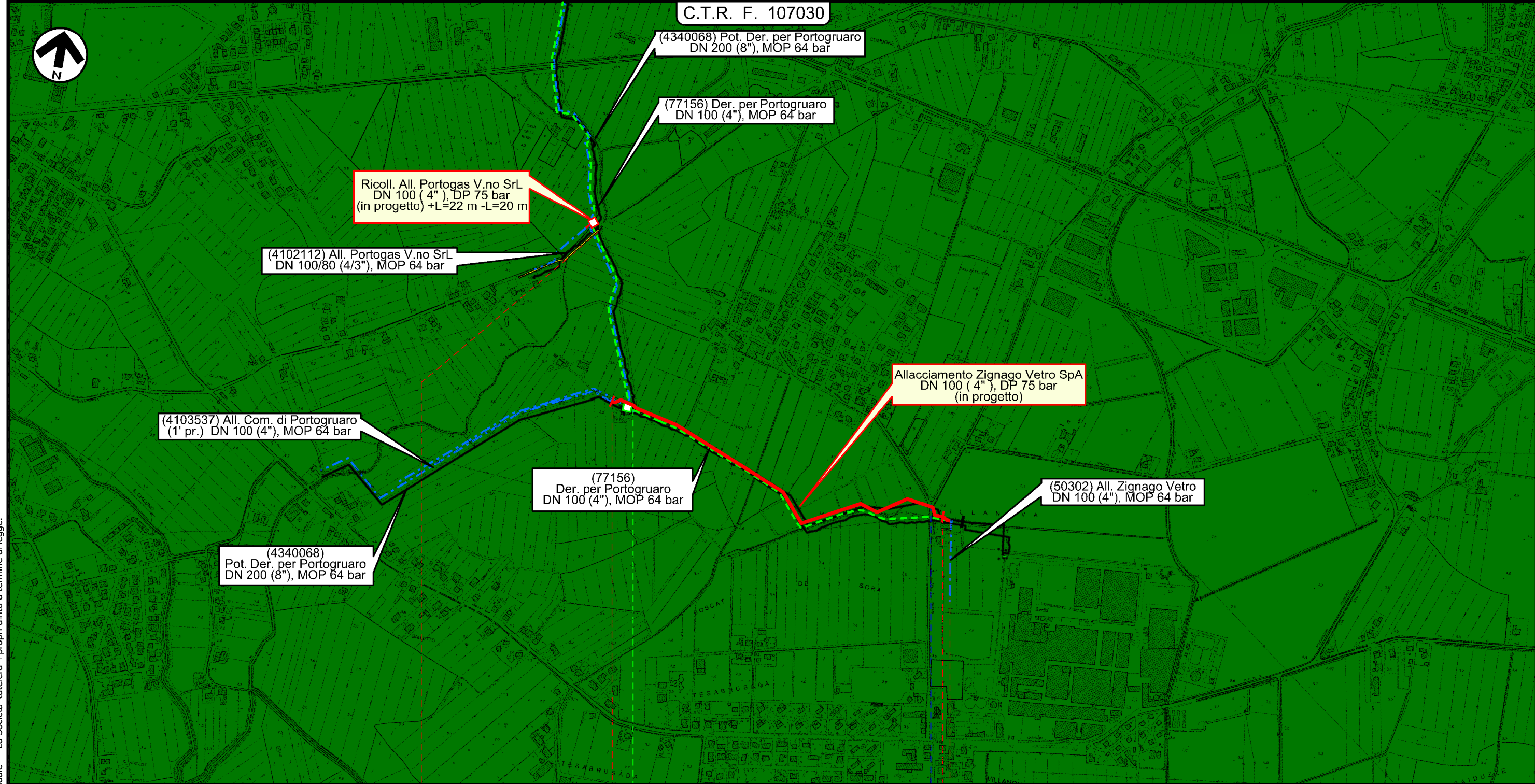
1	01/12/2017	EMISSIONE PER PERMESSI	G.GALLIZIOLI	G.MARINELLI	H.D. AIUDI
0	11/08/2017	EMISSIONE PER COMMENTI	M.MONTANARI	G.MARINELLI	H.D. AIUDI
INDICE	DATA	REVISIONI	ELABORATO	VERIFICATO	APPROVATO
			PROGETTISTA Rif.TFM: 011-PJM5-005-18-DT-D-5246		
Dis. 18-DT-D-5246 Fg. 1 di 3			Comm. NR/17157		
All. Zignano Vetro DN 100 (4"), DP 75 Bar Ricoll. All. Portogas V.no Srl DN 100 (4"), DP 75 Bar			INDICE 1		
Corografia aree sensibili e recettori acustici			Scala 1:10000		
Sostituisce il Sostituito dal		

All. Zignago Vetro DN 100 (4"), DP 75 Bar
 Ricoll. All. Portugas V.no Srl DN 100 (4"), DP 75 Bar

Corografia aree sensibili e recettori acustici

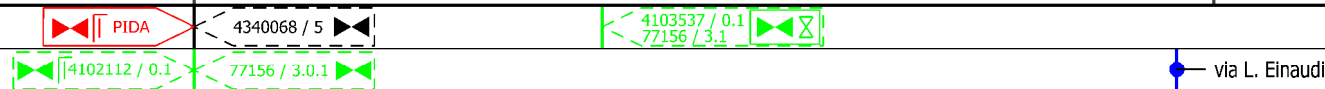
1	01/12/2017	EMISSIONE PER PERMESSI	G.GALLIZIOLI	G.MARINELLI	H.D.AIUDI
0	11/08/2017	EMISSIONE PER COMMENTI	M.MONTANARI	G.MARINELLI	H.D.AIUDI
INDICE	DATA	REVISIONI	ELABORATO	VERIFICATO	APPROVATO
			PROGETTISTA 		
			Dis.	18-DT-D-5246	
			Comm.	NR/17157	
			Rif. TFM: 011-PJM5-005-18-DT-D-5246		

Foglio
2
 di 3
 Scala
 1:10000



0 1 1+022

FOSSALTA DI PORTOGRUARO
 VENEZIA



Il presente disegno e' di proprieta' aziendale - La Societa' tutela i propri diritti a termine di legge.

1	01/12/2017	EMISSIONE PER PERMESSI	G.GALLIZIOLI	G.MARINELLI	H.D.AIUDI
0	11/08/2017	EMISSIONE PER COMMENTI	M.MONTANARI	G.MARINELLI	H.D.AIUDI
INDICE	DATA	REVISIONI	ELABORATO	VERIFICATO	APPROVATO
			PROGETTISTA 		
			Dis.	18-DT-D-5246	
			Comm.	NR/17157	
			Rif. TFM: 011-PJM5-005-18-DT-D-5246		

Corografia aree sensibili e recettori acustici

LEGENDA

SIMBOLOGIA CARTOGRAFICA

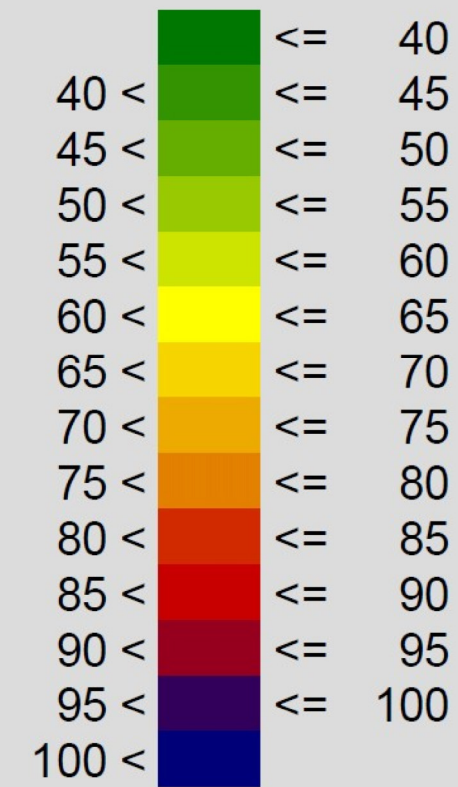
	Metanodotto in progetto		Altre condotte di terzi
	Altro Metanodotto in progetto		Gallerie, Tunnel, Mini-Microtunnel, Raise Boring e T.O.C.
	Metanodotti in esercizio		Impianti di linea in progetto
	Metanodotti da porre fuori esercizio e recuperare		Impianti di linea su rete in esercizio
	Metanodotto di altro progetto		Impianti di linea da porre fuori esercizio e recuperare
	Aree impianti stacco-terminale in progetto		Strade di accesso provvisorio
	Aree impianti stacco-terminale esistenti		Strada di accesso all'impianto
			Adeguamento strade esistenti
			Limite sovrapposizione fogli

SIMBOLOGIA MECCANICA

	Punto di intercettazione di linea (P.I.L.)
	Punto di intercettazione di derivazione importante (P.I.D.I.)
	Punto di intercettazione di derivazione semplice con stacco da P.I.L. (P.I.D.S.)
	Punto di intercettazione e derivazione semplice con stacco da Linea (P.I.D.S.)
	Punto di intercettazione con discaggio di allacciamento (P.I.D.A.)
	Punto predisposto per il discaggio di allacciamento (P.P.D.A.)
	Punto di sezionamento elettrico terminale (P.S.E.T.)
	Stazione predisposta per lancio e ricevimento PIG
	Impianto di riduzione/regolazione della pressione

Livello di rumore

Lg
 in dB(A)



Il presente disegno e' di proprieta' aziendale - La Societa' tutelera' i propri diritti a termine di legge.

Progressiva chilometrica	N.
Comuni	
Province	
Impianti in progetto	TIPO - N. - Progr. km (IN PROGETTO) TIPO - N. (IN PROGETTO) TIPO - N. (ESISTENTE) TIPO - N. (DA DISMETTERE)
Attraversamenti	TIPOLOGIA ATTRAVERSATA (SS n. ##, corso d'acqua, ferrovia, ecc.)
Strade - Piste - Depositi provv. - Piazzole	ACCESSO IMPIANTI ADEGUAMENTI STRADE STRADE PROVVISORIE DEPOSITI TEMPORANEI Dn N. PIAZ. Pn
Fascia di lavoro	ALLARGATA RIDOTTA