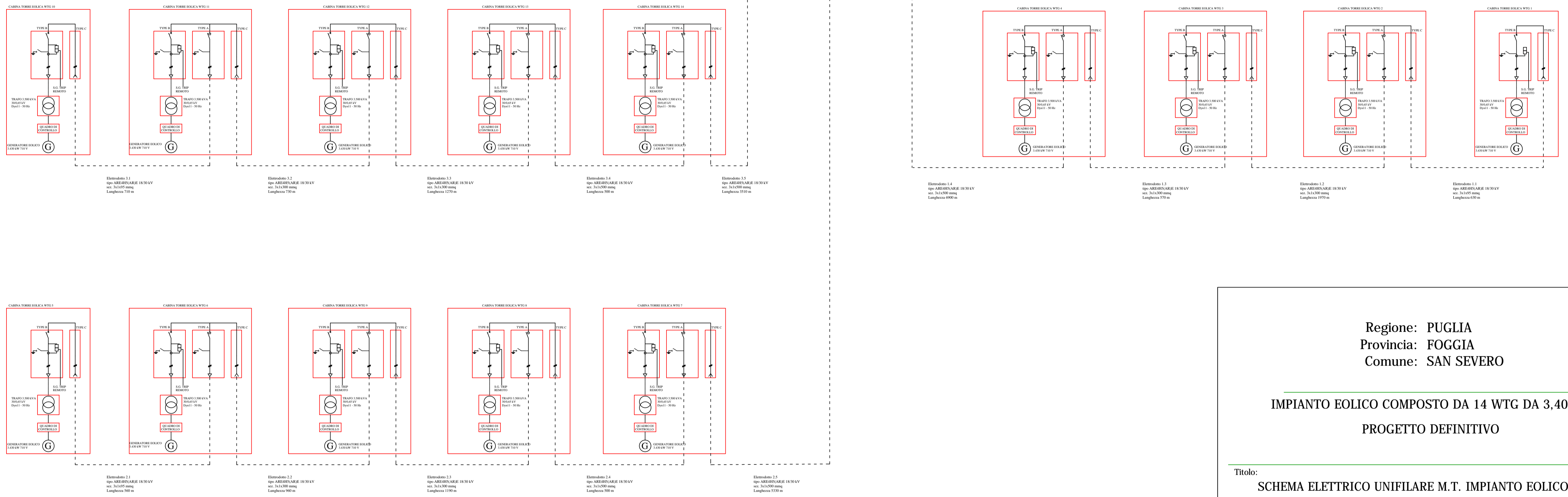


SEZIONE A 30 kV DELLA SOTTOSTAZIONE ELETTRICA UTENTE 150/30 kV



**Regione: PUGLIA  
Provincia: FOGGIA  
Comune: SAN SEVERO**

**IMPIANTO EOLICO COMPOSTO DA 14 WTG DA 3,40 MW  
PROGETTO DEFINITIVO**



**TITOLO:**  
SCHEMA ELETTRICO UNIFILARE M.T. IMPIANTO EOLICO

**Elaborato:** T-E-03

**Progettista:**  
ing. Gianluca PANTILE  
Ordine Ing. Brindisi n° 803  
Via Del Lavoro, 15/D  
72100 Brindisi  
pantile.gianluca@ingpec.eu  
tel. +39 347 1939994  
fax +39 0831 548001

**Coordinamento Tecnico:**  
ing. Massimo CANDEO  
Ordine Ing. Bari n° 3755  
Via Cancellotto, 3  
70125 Bari  
m.candeo@pec.it  
tel. +39 328 9569922  
fax +39 080 2140950

**Visti / Firme / Timbri:**

**Note:** .....

Proprietà esclusiva delle Società sopra indicate, utilizzo e duplicazione vietate senza autorizzazione scritta.

Data	Rev.	DESCRIZIONE	Elaborato e controllato da:	Approvato da:
08.12.2017	0	EMISSIONE	ing. G. Pantile	ing. M. Candeo
REVISIONI				

**PROVENIENTE:** **TOZZIgreen**

**TOZZI Green S.p.A.**  
Via Brigata Ebraica, 50  
48123 Mezzano (RA) Italia  
tozzi.rs@legalmail.it  
tel. +39 0544 525311  
fax +39 0544 525319

Scala N.A. in A1