TAPPO DI CHIUSURA TERMORESTRINGENTE
PER TUBO DI PROTEZIONE

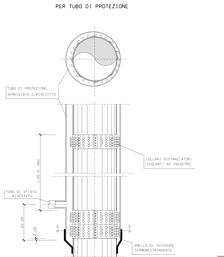

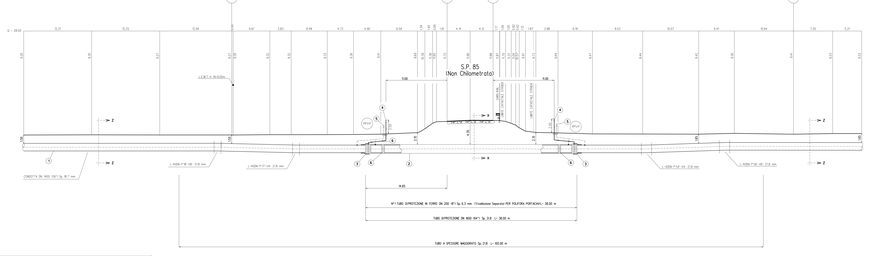

N.B. Prima dell'esecuzione dei lavori si deve verificare con gli Enti la presenza di eventuali sottoservizi e se necessario accertarne la presenza, natura e posizione con scavi a mano.

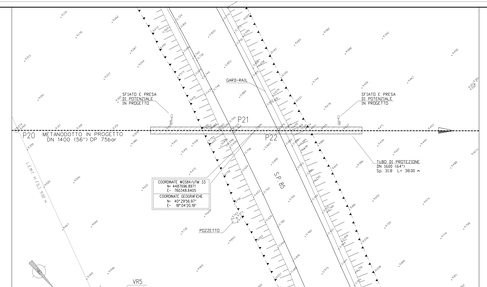

TABELLA DELLE ANNOTAZIONI

1	Tubo d'acciaio GRADO L450 MB DN 1400 (56") D=1219.40 mm Sp NORMALE Sp. 8.7 mm - costruito secondo tab. GAS3 A D=20.32 e.a. rivestimento in Polietilene Sp 2.00 mm Tubo d'acciaio GRADO L450 MB DN 1400 (56") D=1219.40 mm Sp MAGGIORATO Sp 21.9 mm - costruito secondo tab. GAS3 A D=20.32 e.a. rivestimento in Polietilene Sp 2.00 mm	615.00 m
2	Tubo di protezione in acciaio Grado DN L450 MB DN 1600 (64") Sp. 21.0 mm costruito secondo tab. GAS3 A D=24.01 e.a.	38.00 m
3	Anello di chiusura termoretraggio DN 1400 (56") e DN 1600 (64") costruito secondo tab. GAS3 A D=20.32 ÷ e.a.	n. 2
4	Apparecchiatura di sfiato a presa di pressione/valvola tipo ipo2 costruito secondo tab. GAS3 A D=20.32 e.a.	n. 2
5	Tubo di sfiato in Fe 33 UNI7287/74 DN 80 (3") Sp. 3.0 mm costruito secondo tab. GAS3 A D=33.0 e.a.	14.00 m
6	Punto di misura P.I.C. a cassetta piantata secondo GAS3 A D7.01.05 e.a.	n. 2
7	Dichiarazioni isolanti a colore con fissaggio ad incastro tubo di sfiato e sparge DN 80 (3") pedi	n. 6
	tubo di sfiato DN 1400 (56") pedi	n. 40
8	Tubo di protezione in ferro per palifica particolari tubo DN 200 (8") GRADO S355 Sp. 6.3 mm - per trivellazioni	28.00 m

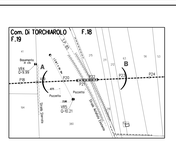

DOCUMENTO DI APPARENTAMENTO	N
ALLAMENTO ARTERIALE - 4° TRONCO	PG_1000

Rev.	DATA	DESCRIZIONE	CONTROLLATO	ESEGUITO	APPROVATO
1	23/06/20	EMISSIONE PER APPALTO	G.RUSO	M.MILONE	F.CUCINOTTA
0	06/11/19	EMISSIONE PER COMMENTI	G.RUSO	M.MILONE	F.CUCINOTTA

SNAM RETE GAS
DIVISIONE OVEST
SNAM RETE GAS

techfem
S.P.A.
Metanodotto INTERCONNESSIONE TAP
DN 1400 (56"), DP: 75 bar
3 TRONCO: LECCE - BRINDISI

ATTRAVERSAMENTO S.P. 85
(Non Chilometrata)

COMMESSA	CODICE PROGETTO
NP/7917	16153

DR. N. AT-310

REVISIONE 1

FG. 1 di 1

CTR N. 1:200

CODIFICHE DI RIFERIMENTO: PROG-001