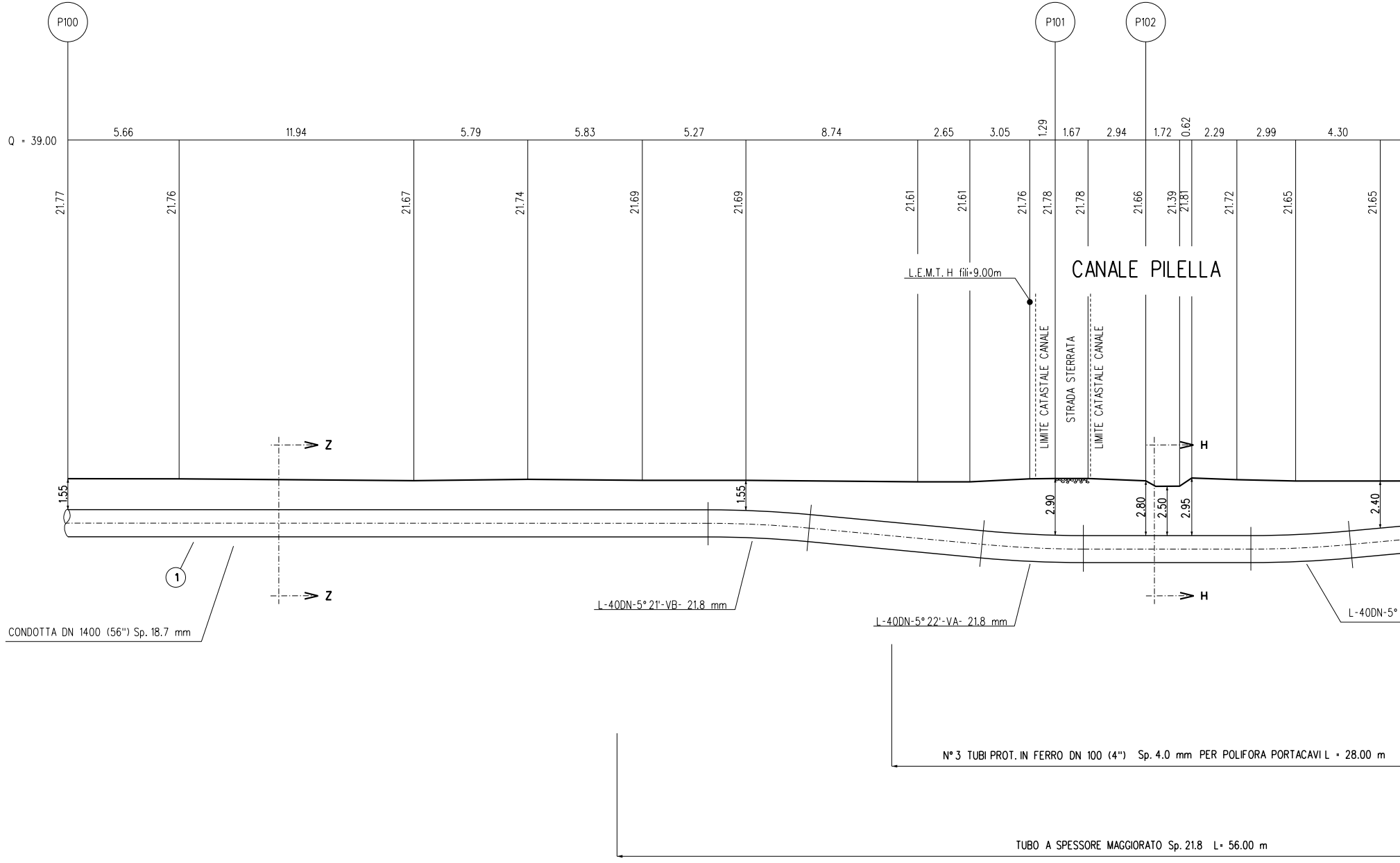
P100
P101
P102
Q = 39.00
5.66
11.94
5.79
5.83
5.27
8.74
2.65
3.05
1.29
1.67
2.94
1.72
0.62
2.29
2.99
4.30
21.77
21.76
21.67
21.74
21.69
21.69
21.61
21.61
21.76
21.78
21.78
21.66
21.39
21.81
21.72
21.65
21.65
L.E.M.T. H fili=9.00m
CANALE PILELLA
LIMITE CATASTALE CANALE
STRADA STERRATA
LIMITE CATASTALE CANALE
Z
H
1.55
1.55
2.90
2.80
2.50
2.95
2.40
Z
H
1
L-40DN-5° 21'-VB- 21.8 mm
L-40DN-5° 22'-VA- 21.8 mm
L-40DN-5°
CONDOTTA DN 1400 (56") Sp. 18.7 mm
N° 3 TUBI PROT. IN FERRO DN 100 (4") Sp. 4.0 mm PER POLIFORA PORTACAVI L = 28.00 m
TUBO A SPESSORE MAGGIORATO Sp. 21.8 L= 56.00 m

N.B. Prima dell'esecuzione dei lavori si deve verificare con gli Enti la presenza di eventuali sottoservizi, e se necessario accertarne la presenza, natura e posizione con scavi a mano.

SEZIONE A - B scala 1:200

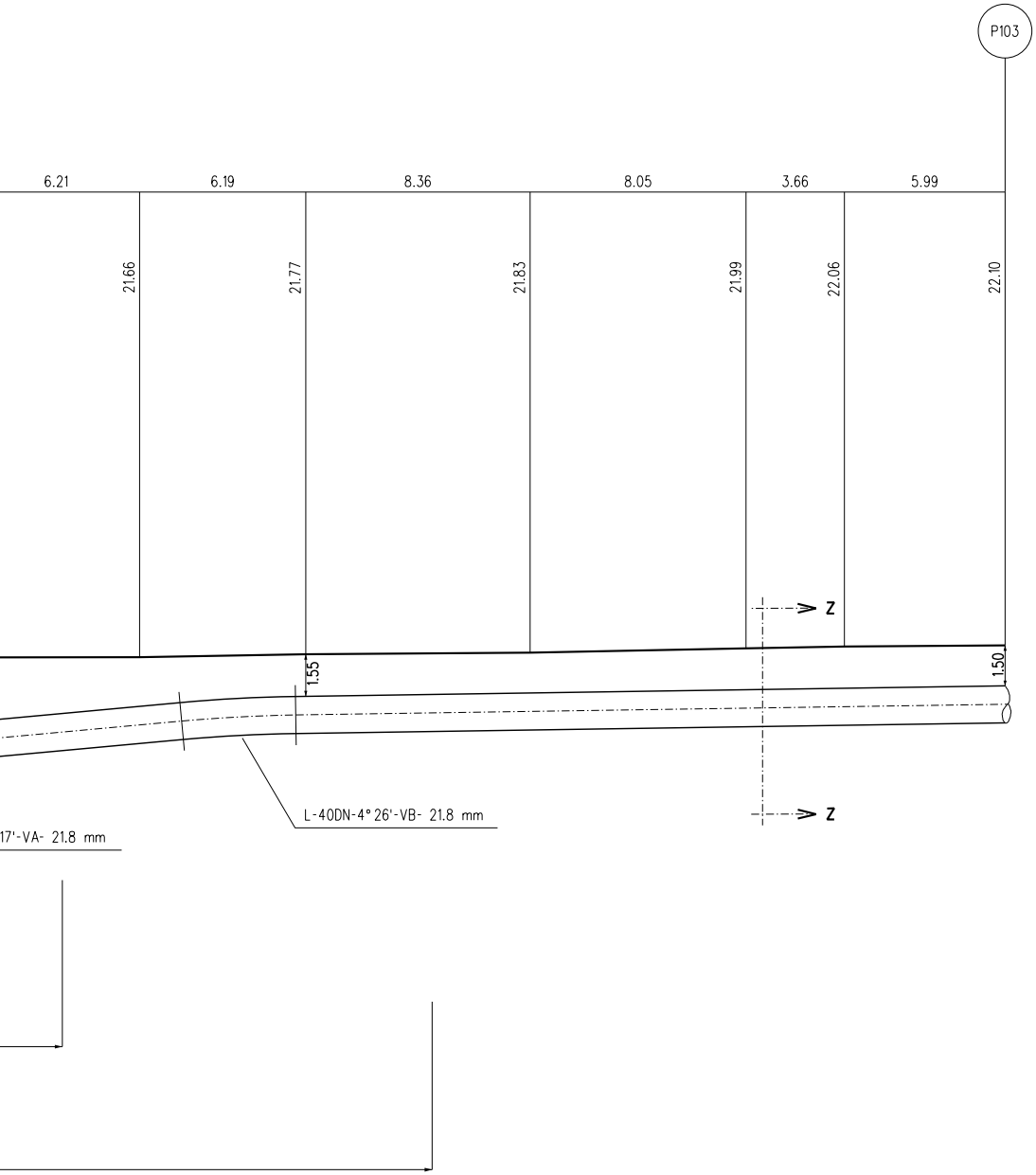
P103
6.21
6.19
8.36
8.05
3.66
5.99
21.66
21.77
21.83
21.99
22.06
22.10
1.55
1.50
Z
Z
L-40DN-4°26'-VB- 21.8 mm
17'-VA- 21.8 mm

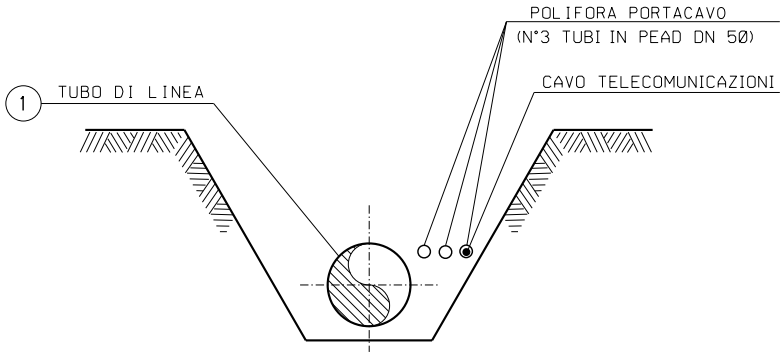
POLIFORA PORTACAVO
(N°3 TUBI IN PEAD DN 50)
CAVO TELECOMUNICAZIONI
1
TUBO DI LINEA

SEZIONE Z-Z (SCAVO A CIELO APERTO)

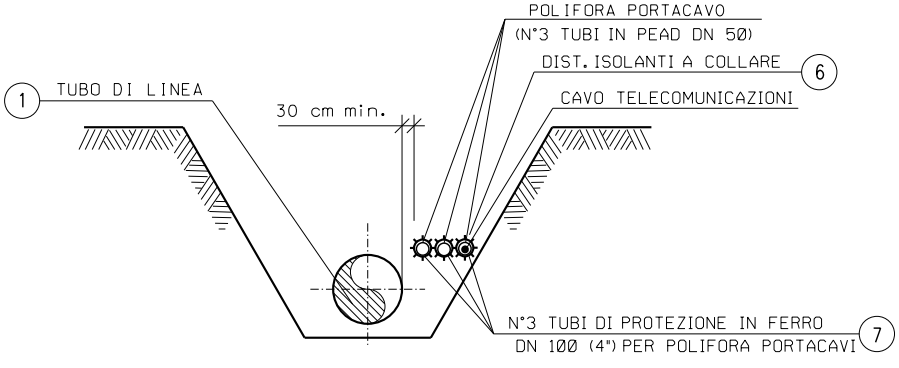
POLIFORA PORTACAVO
(N°3 TUBI IN PEAD DN 50)
DIST. ISOLANTI A COLLARE
6
CAVO TELECOMUNICAZIONI
1
TUBO DI LINEA
30 cm min.
N°3 TUBI DI PROTEZIONE IN FERRO
DN 100 (4") PER POLIFORA PORTACAVI
7

SEZIONE H-H (SCAVO A CIELO APERTO)

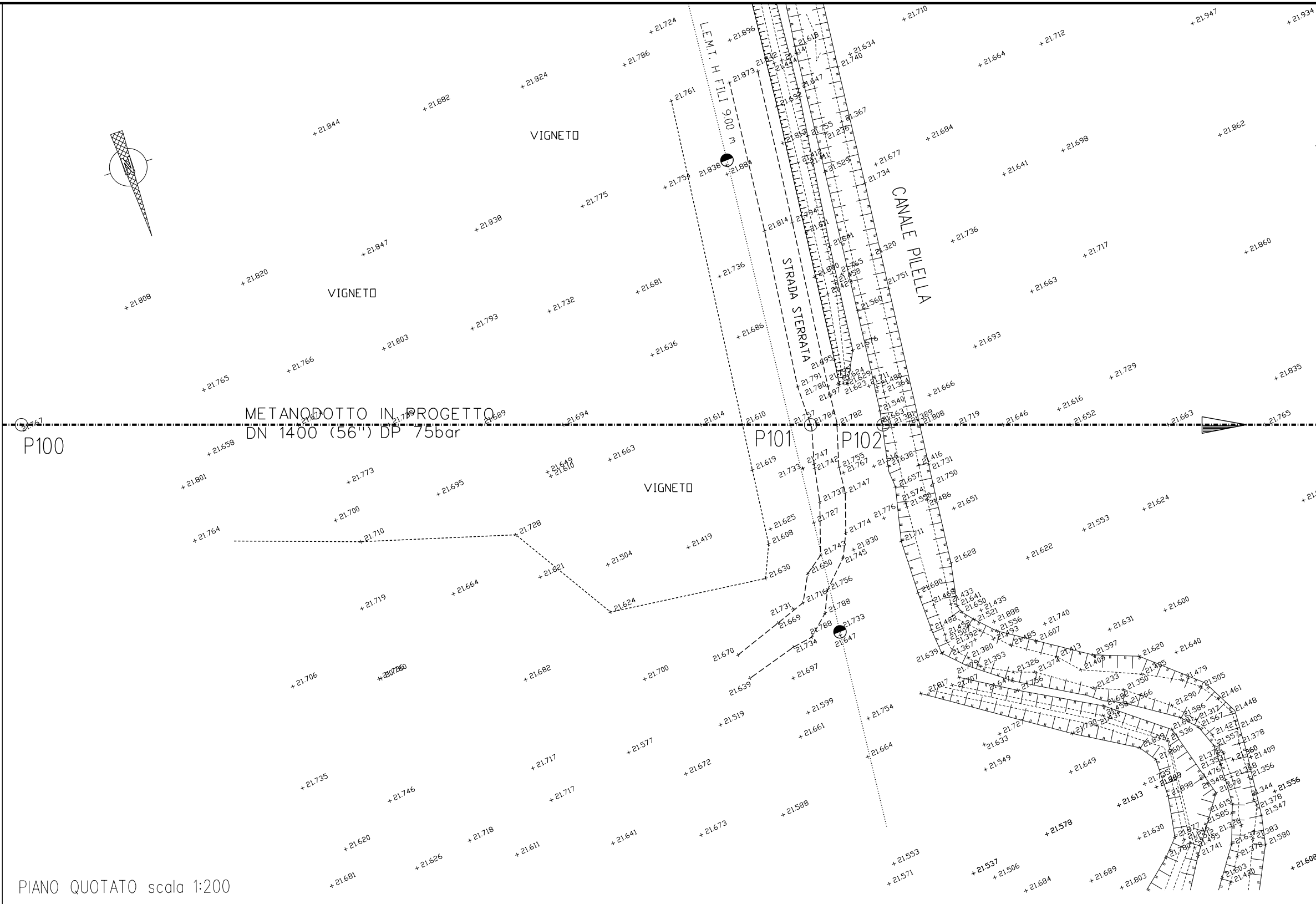
N
VIGNETO
VIGNETO
VIGNETO
L.E.M.T. H FILI 9.00 m
STRADA STERRATA
CANALE PILELLA
METANODOTTO IN PROGETTO
DN 1400 (56") DP 75bar
P100
P101
P102

PIANO QUOTATO scala 1:200

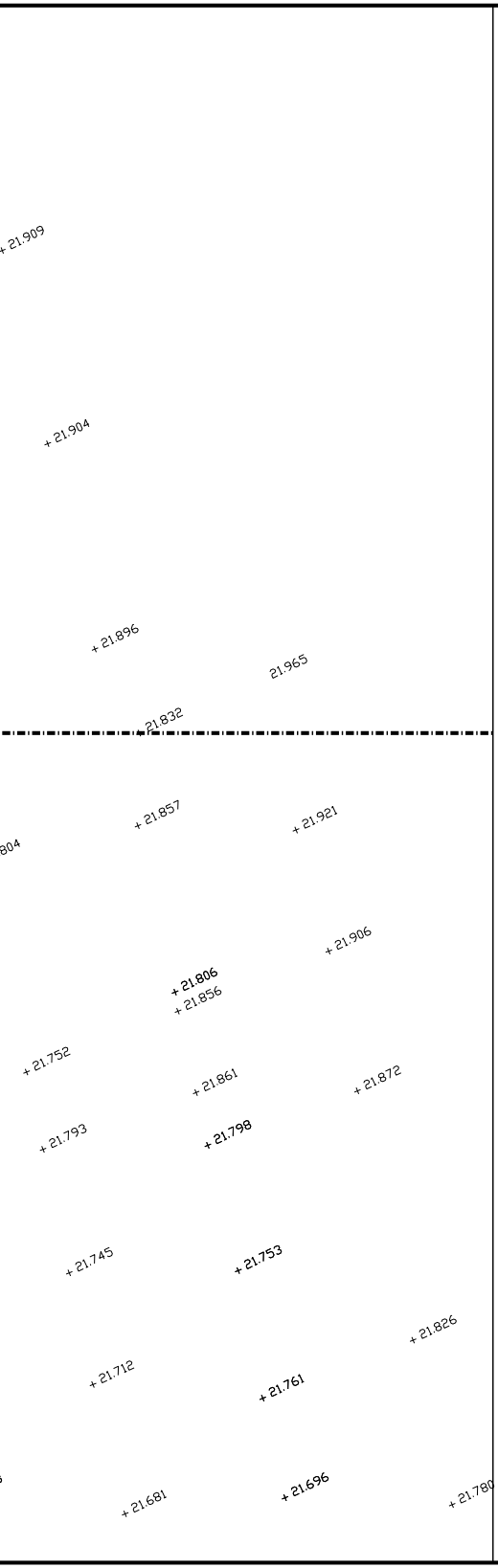
+ 21.909
+ 21.904
+ 21.896
21.965
21.832
804
+ 21.857
+ 21.921
+ 21.906
+ 21.806
+ 21.856
+ 21.752
+ 21.861
+ 21.872
+ 21.793
+ 21.798
+ 21.745
+ 21.753
+ 21.826
+ 21.712
+ 21.761
+ 21.681
+ 21.696
+ 21.780

TABELLA DELLE ANNOTAZIONI

①	Tubo di acciaio GRADO L450 MB DN 1400 (56") Di 1378.40 mm Sp. NORMALE Sp 18.7 mm costruito secondo tab. GASD A 01.01.32 u.e. rivestimento in Polietilene Sp 3.00 mm	
	Tubo di acciaio GRADO L450 MB DN 1400 (56") Di 1378.40 mm Sp. MAGGIORATO Sp 21.8 mm costruito secondo tab. GASD A 01.01.32 u.e. rivestimento in Polietilene Sp 3.00 mm	56.00 m
⑥	Distanziatori isolanti a collare con fissaggio ad incastro tubo di protezione per polifora DN 100 (4") anelli	n. 42
⑦	Tubo di protezione in ferro DN 100 (4") Sp. 4.0 mm per polifora portacavi	84.00 m

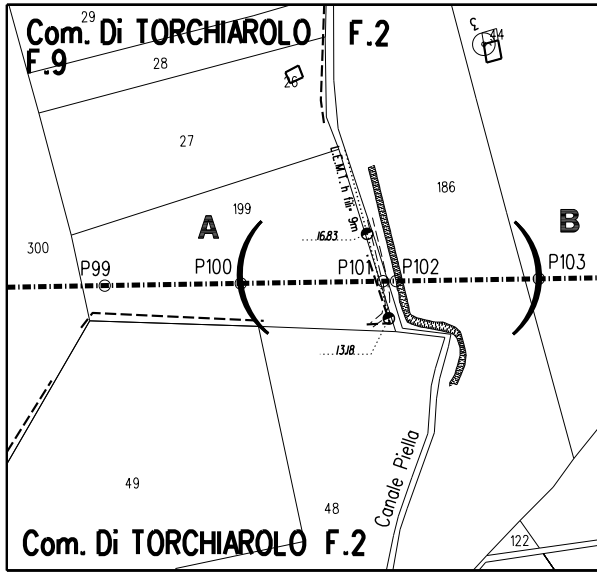
Com. Di TORCHIAROLO
F.9
F.2
29
28
26
27
186
199
300
A
B
P99
P100
P101
P102
P103
16.83
13.18
Canale Piella
49
48
122
Com. Di TORCHIAROLO F.2

STRALCIO PLANIMETRICO 1:2000
COMUNE DI TORCHIAROLO F.2 - F.9

DOCUMENTI DI RIFERIMENTO	N.
PLANIMETRIA CATASTALE - 3° TRONCO	PL-300

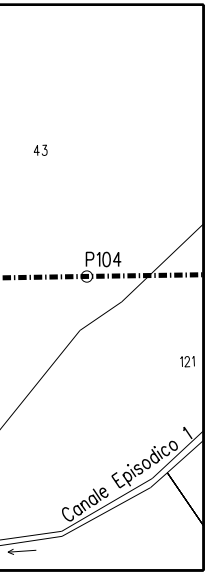
43
P104
121
Canale Episodico 1

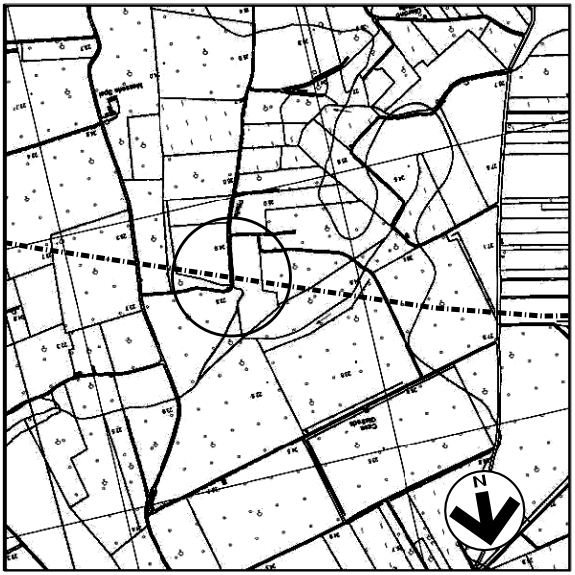

COROGRAFIA 1:10000
C.T.R. F. 496052
C.T.R. F. 496053

Rev.	DATA	DESCRIZIONE	ELABORATO	VERIFICATO	APPROVATO AUTORIZZATO
2	23/06/17	EMISSIONE PER APPALTO	G.AIUDI	M.BEGINI	H.D.AIUDI F.FERRINI
1	08/07/16	EMISSIONE PER PERMESSI	G.AIUDI	M.BEGINI	H.D.AIUDI F.FERRINI
0	29/04/16	EMISSIONE PER COMMENTI	G.AIUDI	M.BEGINI	H.D.AIUDI F.FERRINI

SNAM RETE GAS

PROGETTISTA
techfem
Rif. TFM: 011014-10-DT-9E-1321

COMMESSA	CODICE TECNICO
NR/13167	16153

Metanodotto INTERCONNESSIONE TAP
DN 1400 (56"), DP 75 bar
3 TRONCO LECCE - BRINDISI

DIS. N. AT-321
REVISIONE 2
FG. 1 DI 1

ATTRAVERSAMENTO CANALE PILELLA

SCALA 1:200

DOCUMENTO DI PROPRIETA' Snam Rete Gas. LA SOCIETA' TUTELERA' I PROPRI DIRITTI IN SEDE CIVILE E PENALE A TERMINI DI LEGGE.