TAPPO DI CHIUSURA TERMORESTRINGENTE PER TUBO DI PROTEZIONE

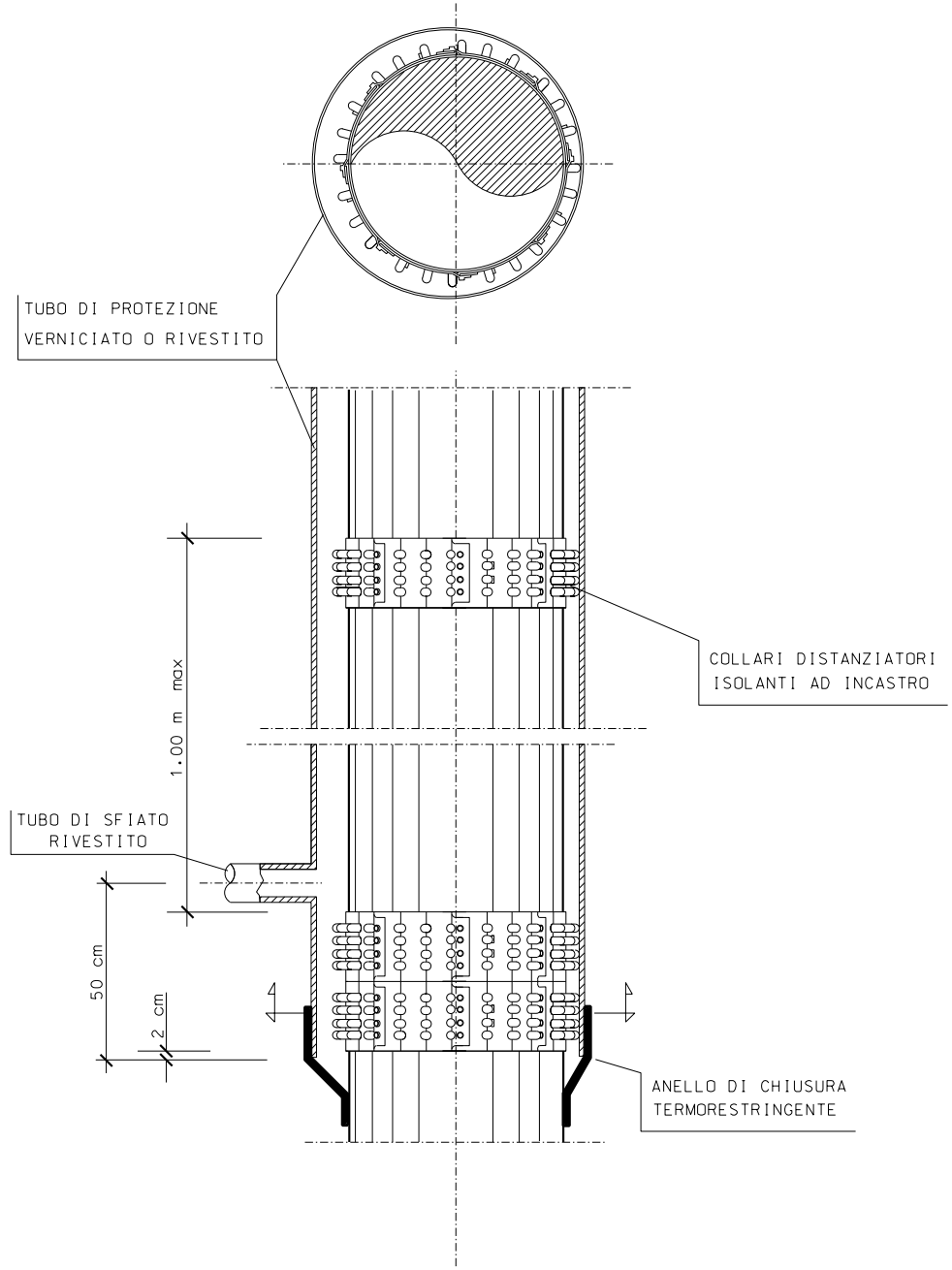
TUBO DI PROTEZIONE
VERNICIATO O RIVESTITO
COLLARI DISTANZIATORI
ISOLANTI AD INCASTRO
1.00 m max
TUBO DI SFIATO
RIVESTITO
50 cm
2 cm
ANELLO DI CHIUSURA
TERMORESTRINGENTE

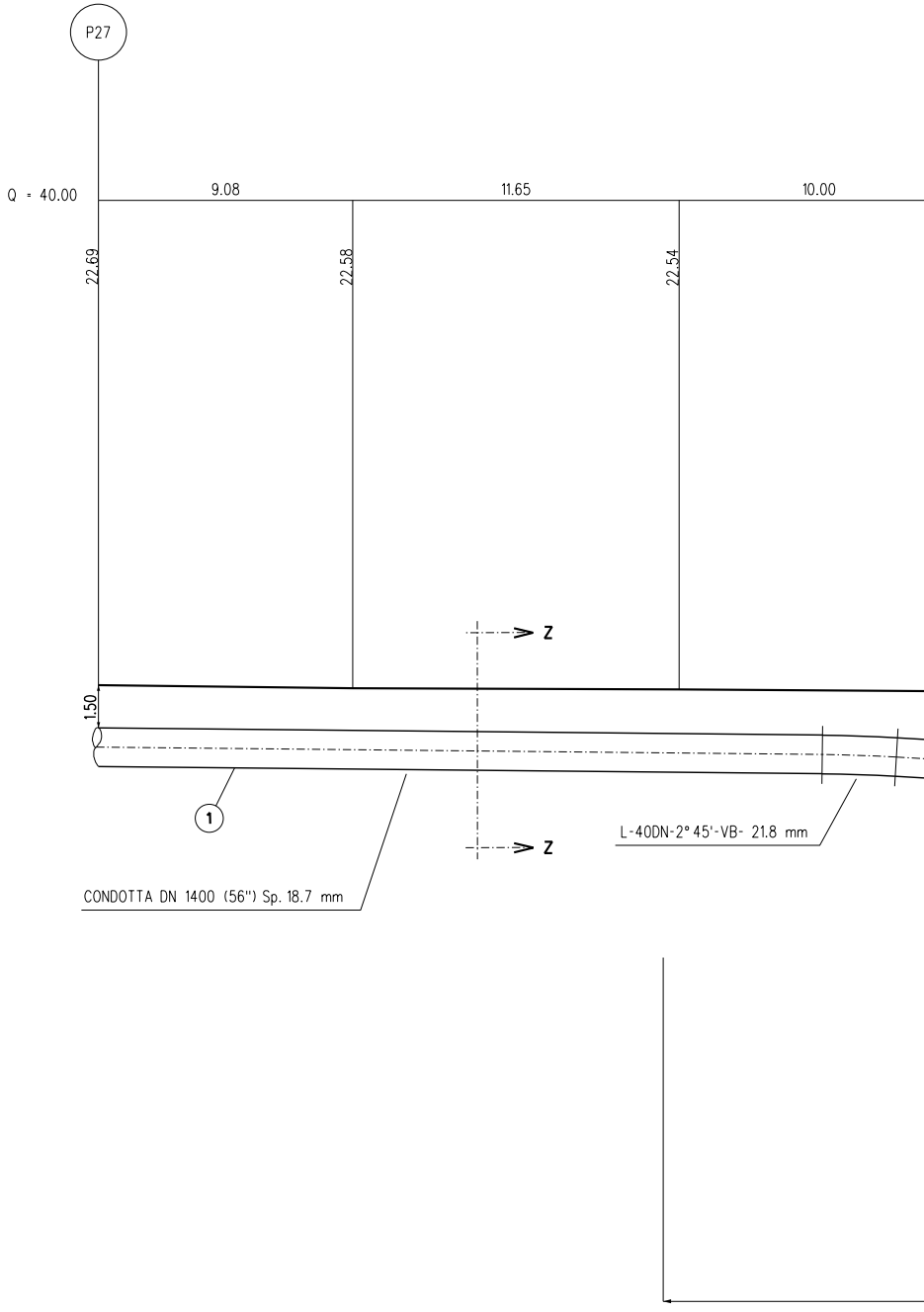
P27
Q = 40.00
9.08
11.65
10.00
22.69
22.58
22.54
Z
Z
1.50
1
L-40DN-2° 45'-VB- 21.8 mm
CONDOTTA DN 1400 (56") Sp. 18.7 mm

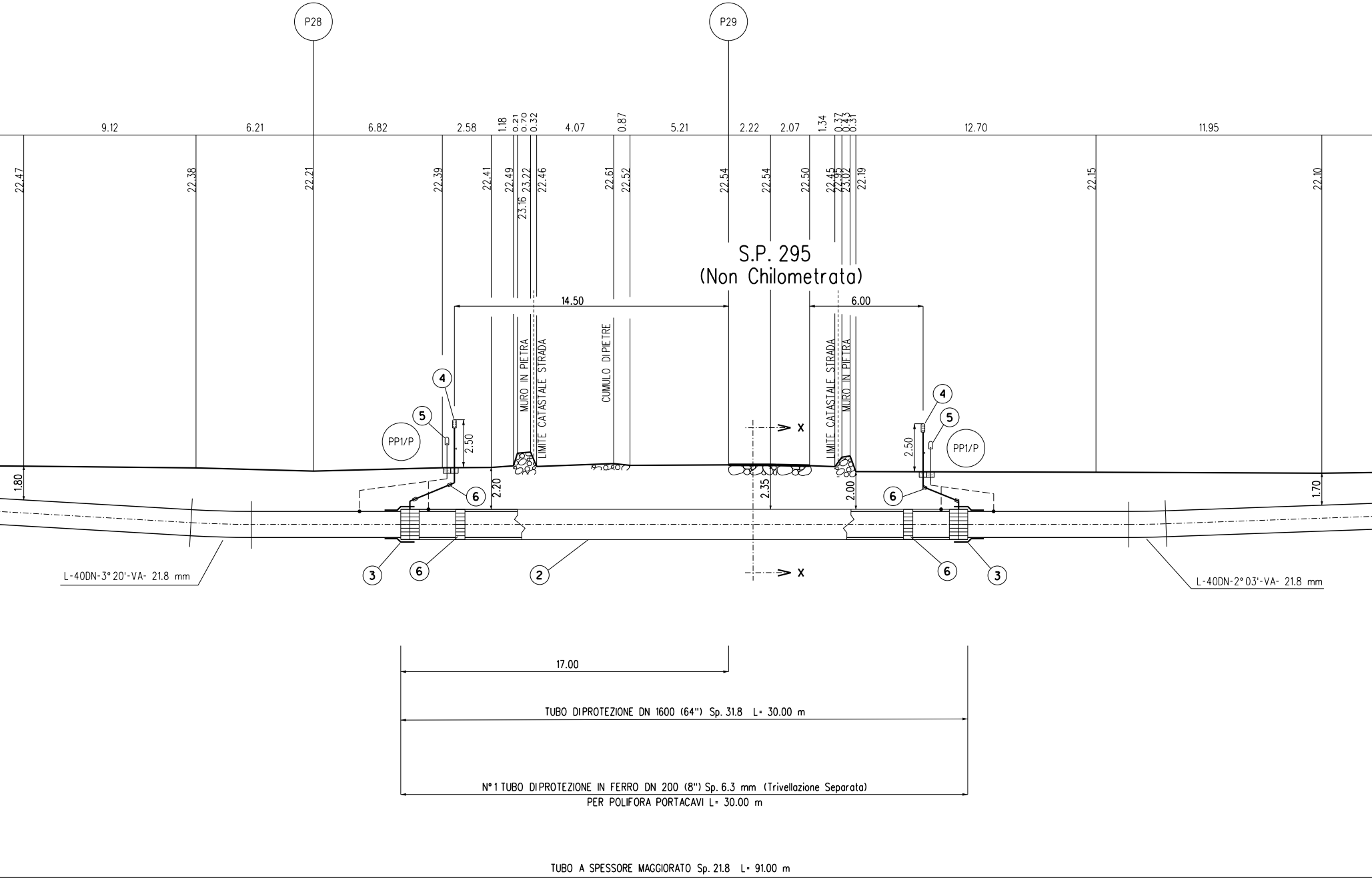
P28
P29
9.12
6.21
6.82
2.58
1.18
0.21
0.70
0.32
4.07
0.87
5.21
2.22
2.07
1.34
0.37
0.43
0.31
12.70
11.95
22.47
22.38
22.21
22.39
22.41
22.49
23.16
23.22
22.46
22.61
22.52
22.54
22.54
22.50
22.45
22.95
23.02
22.19
22.15
22.10
S.P. 295
(Non Chilometrata)
14.50
6.00
MURO IN PIETRA
LIMITE CATASTALE STRADA
CUMULO DI PIETRE
LIMITE CATASTALE STRADA
MURO IN PIETRA
4
5
PP1/P
2.50
4
5
PP1/P
2.50
X
X
1.80
2.20
2.35
2.00
1.70
6
6
3
6
2
6
3
L-40DN-3° 20'-VA- 21.8 mm
L-40DN-2° 03'-VA- 21.8 mm
17.00
TUBO DI PROTEZIONE DN 1600 (64") Sp. 31.8 L= 30.00 m
N° 1 TUBO DI PROTEZIONE IN FERRO DN 200 (8") Sp. 6.3 mm (Trivellazione Separata)
PER POLIFORA PORTACAVI L= 30.00 m
TUBO A SPESSORE MAGGIORATO Sp. 21.8 L= 91.00 m

SEZIONE A - B scala 1:200

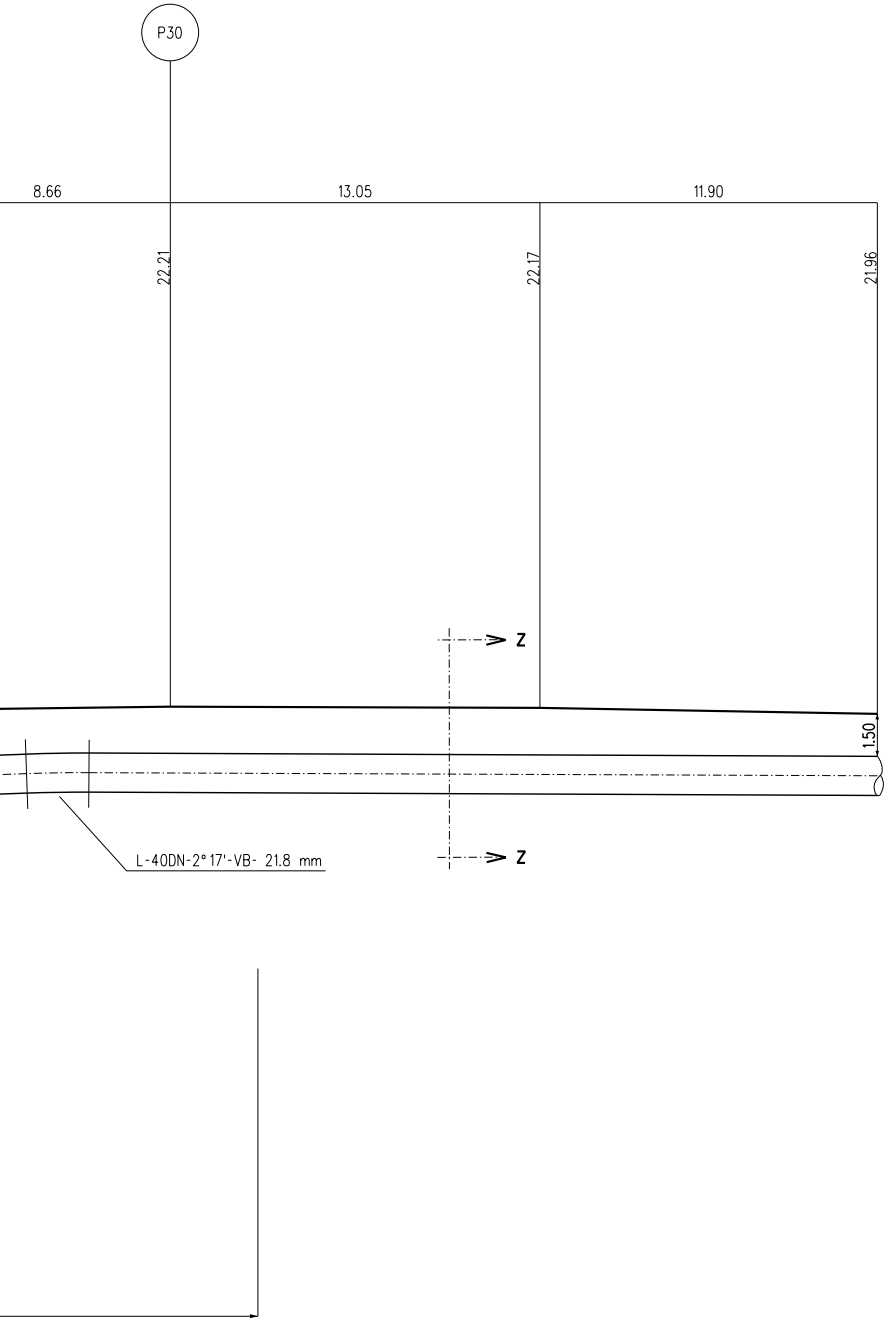
P30
8.66
13.05
11.90
22.21
22.17
21.96
1.50
Z
Z
L-40DN-2°17'-VB- 21.8 mm

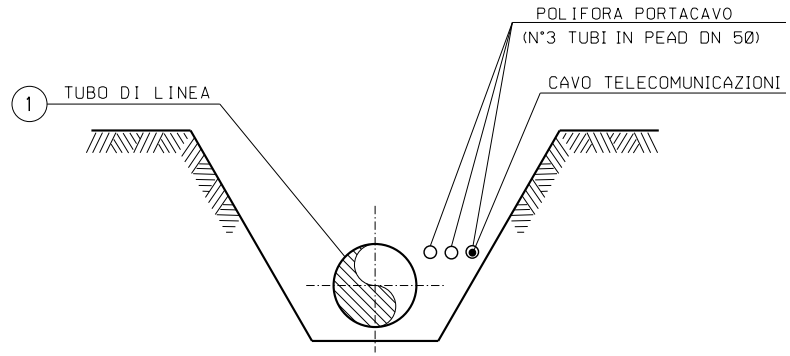
1
TUBO DI LINEA
POLIFORA PORTACAVO
(N°3 TUBI IN PEAD DN 50)
CAVO TELECOMUNICAZIONI

SEZIONE Z-Z (SCAVO A CIELO APERTO)

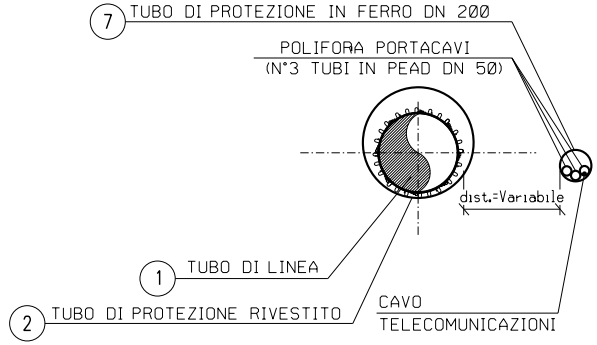
7
TUBO DI PROTEZIONE IN FERRO DN 200
POLIFORA PORTACAVI
(N°3 TUBI IN PEAD DN 50)
dist.=Variabile
1
TUBO DI LINEA
2
TUBO DI PROTEZIONE RIVESTITO
CAVO
TELECOMUNICAZIONI

SEZIONE X-X (TRIVELLAZIONE)

N.B. Prima dell'esecuzione dei lavori si deve verificare con gli Enti la presenza di eventuali sottoservizi, e se necessario accertarne la presenza, natura e posizione con scavi a mano.

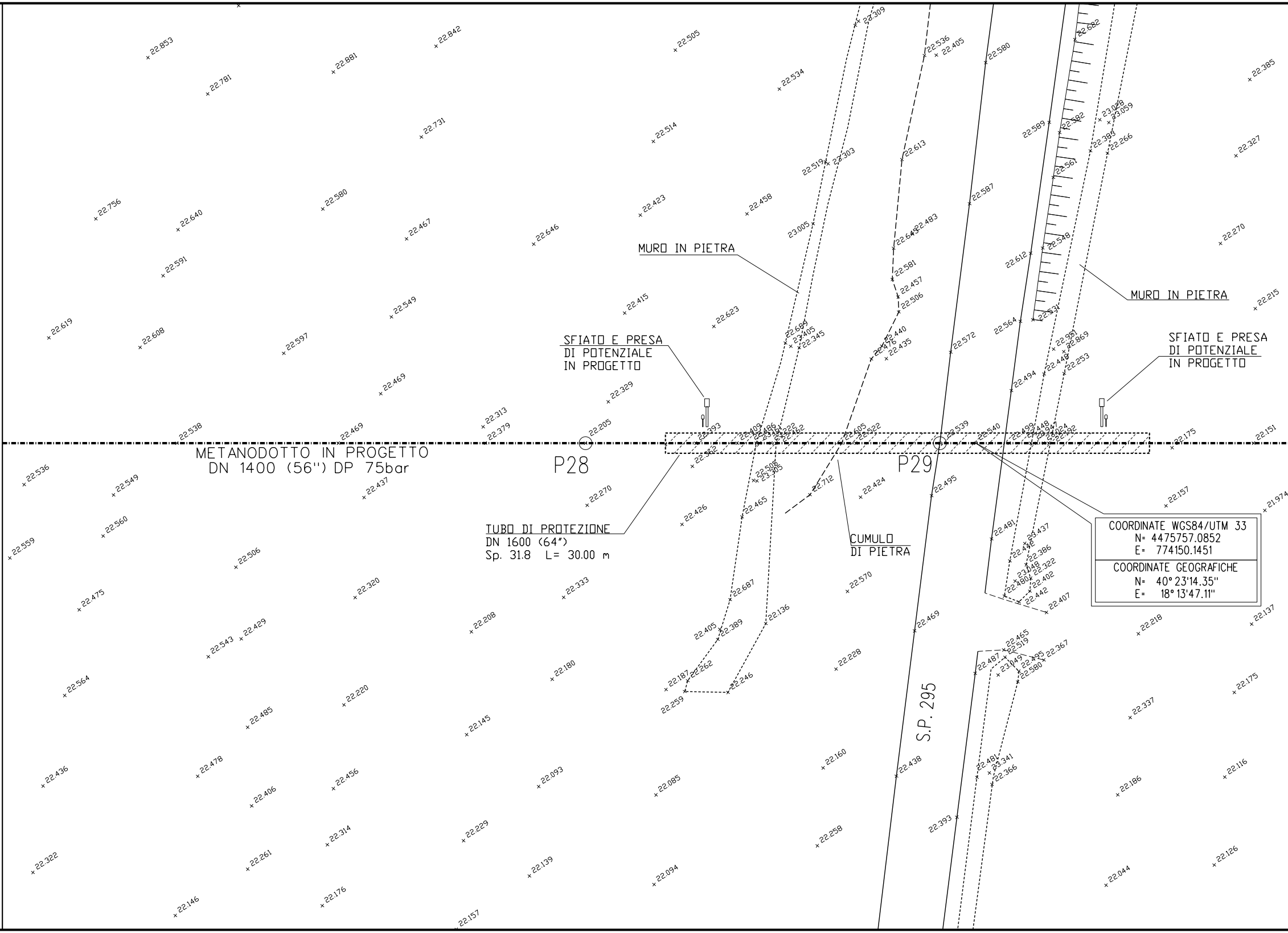
MURO IN PIETRA
MURO IN PIETRA
SFIATO E PRESA
DI POTENZIALE
IN PROGETTO
SFIATO E PRESA
DI POTENZIALE
IN PROGETTO
METANODOTTO IN PROGETTO
DN 1400 (56") DP 75bar
P28
P29
TUBO DI PROTEZIONE
DN 1600 (64")
Sp. 31.8 L= 30.00 m
CUMULO
DI PIETRA
S.P. 295
COORDINATE WGS84/UTM 33
N= 4475757.0852
E= 774150.1451
COORDINATE GEOGRAFICHE
N= 40° 23'14.35"
E= 18° 13'47.11"

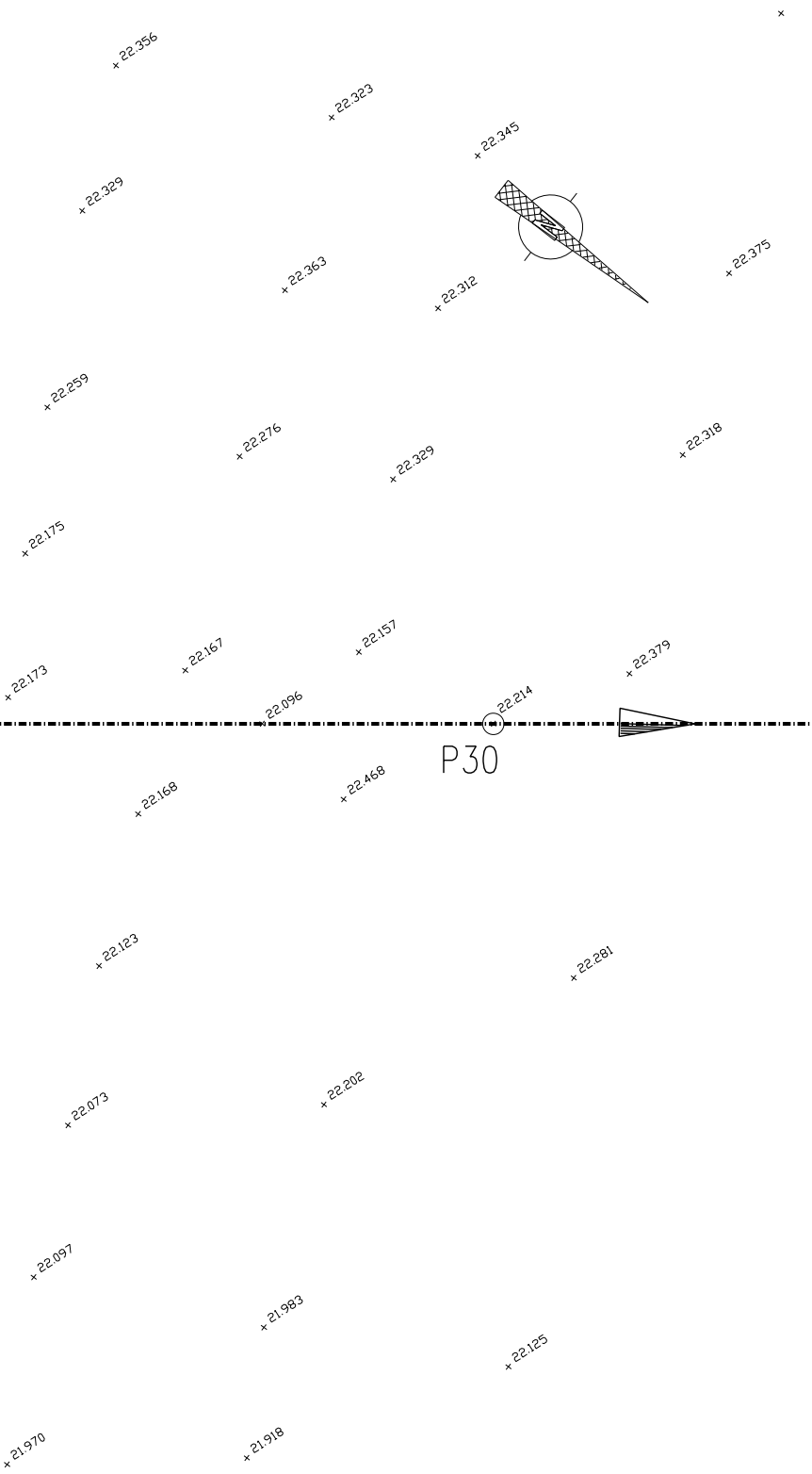
22.356
22.323
22.345
22.329
22.363
22.312
22.375
22.259
22.276
22.329
22.318
22.175
22.173
22.167
22.157
22.379
22.096
22.214
P30
22.168
22.468
22.123
22.281
22.073
22.202
22.097
21.983
22.125
21.970
21.918

PIANO QUOTATO scala 1:200

TABELLA DELLE ANNOTAZIONI

①	Tubo di acciaio GRADO L450 MB DN 1400 (56") Di 1378.40 mm Sp. NORMALE Sp 18.7 mm costruito secondo tab. GASD A 01.01.32 u.e. rivestimento in Polietilene Sp 3.00 mm	
	Tubo di acciaio GRADO L450 MB DN 1400 (56") Di 1378.40 mm Sp. MAGGIORATO Sp 21.8 mm costruito secondo tab. GASD A 01.01.32 u.e. rivestimento in Polietilene Sp 3.00 mm	91.00 m
②	Tubo di protezione in acciaio Grado EN L450 MB DN 1600 (64") Sp. 31.8 mm costruito secondo tab. GASD A 01.04.01 u.e.	30.00 m
③	Anello di chiusura termorestringente DN 1400 (56") x DN 1600 (64") costruito secondo tab. GASD A 09.02.10 u.e.	n. 2
④	Apparecchiatura di sfiato e presa di segnalazione fuga gas Tipo2 costruito secondo tab. GASD A 09.06.02 u.e.	n. 2
	Tubo di sfiato in Fe 33 UNI 7288/74 DN 80 (3") Sp. 3.0 mm costruito secondo tab. GASD A 01.03.01 u.e.	8.00 m
⑤	Punto di misura P.E. a cassetta piantana secondo GASD A 07.01.05 u.e.	n. 2
⑥	Distanziatori isolanti a collare con fissaggio ad incastro	
	tubo di sfiato e spurgo DN 80 (3") anelli	n. 4
	tubo di linea DN 1400 (56") anelli	n. 33
⑦	Tubo di protezione in ferro per polifora portacavi	
	tubo DN 200 (8") GRADO S355 Sp. 6.3 mm - per trivellazioni	30.00 m

DOCUMENTI DI RIFERIMENTO	N.
PLANIMETRIA CATASTALE - 2° TRONCO	PL-200

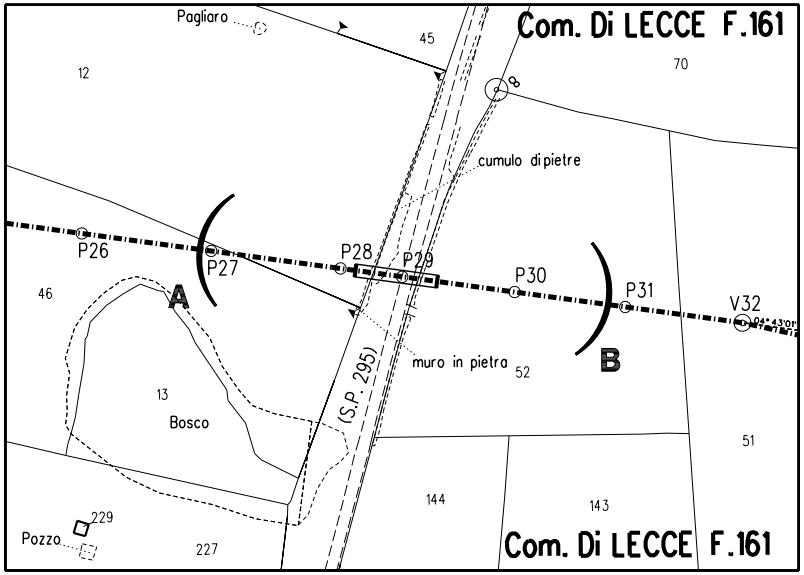
Com. Di LECCE F.161
Pagliaro
45
70
12
cumulo di pietre
P26
P27
P28
P29
P30
P31
V32
04° 43'01''
46
A
B
(S.P. 295)
muro in pietra
52
13
Bosco
51
144
143
229
Pozzo
227
Com. Di LECCE F.161

STRALCIO PLANIMETRICO 1:2000
COMUNE DI LECCE F.161

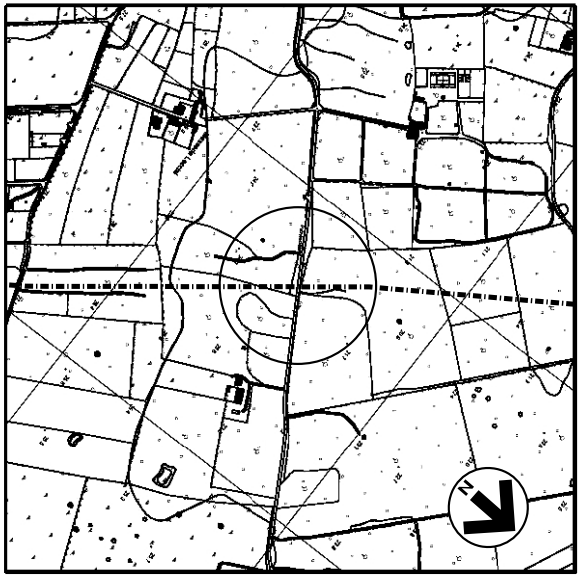

COROGRAFIA 1:10000
C.T.R. F. 512031

Rev.	DATA	DESCRIZIONE	ELABORATO	VERIFICATO	APPROVATO AUTORIZZATO
1	23/06/17	EMISSIONE PER APPALTO	G.AIUDI	M.BEGINI	H.D.AIUDI F.FERRINI
0	06/05/16	EMISSIONE PER COMMENTI	G.AIUDI	M.BEGINI	H.D.AIUDI F.FERRINI

SNAM RETE GAS

PROGETTISTA
techfem
Rif. TFM: 011014-10-DT-11E-1210

COMMESSA NR/13167
CODICE TECNICO 16153

Metanodotto INTERCONNESSIONE TAP
DN 1400 (56"), DP 75 bar
2 TRONCO LECCE - TORCHIAROLO

ATTRAVERSAMENTO S.P. 295
(Non Chilometrata)

DIS. N. AT-210
REVISIONE 1
FG. 1 DI 1
SCALA 1:200

DOCUMENTO DI PROPRIETA' Snam Rete Gas. LA SOCIETA' TUTELERA' I PROPRI DIRITTI IN SEDE CIVILE E PENALE A TERMINI DI LEGGE.