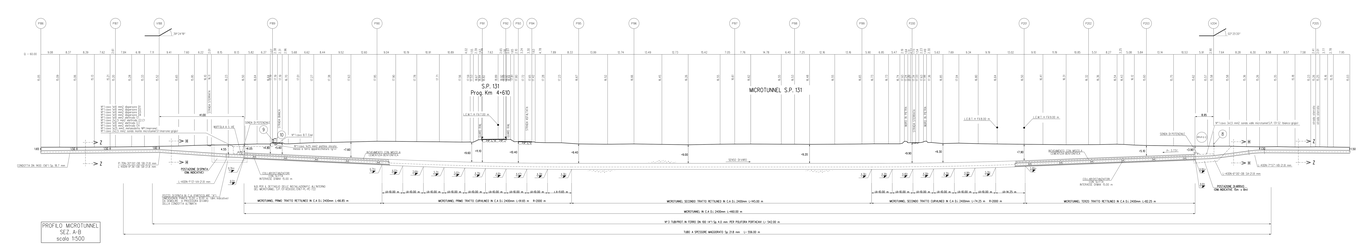

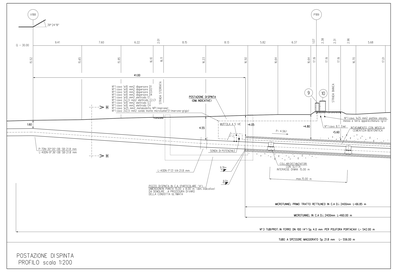

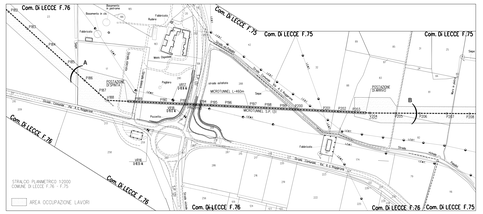

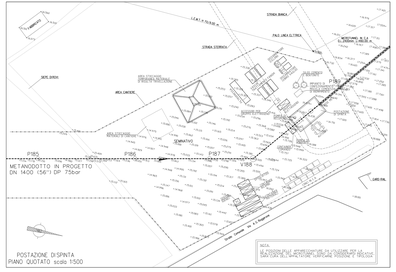

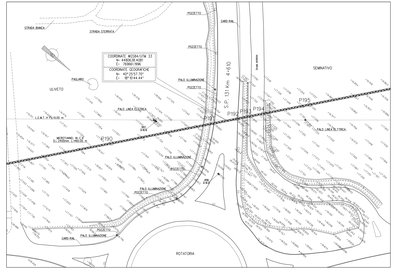

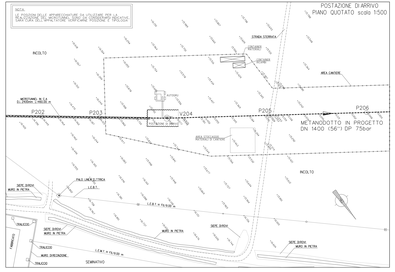

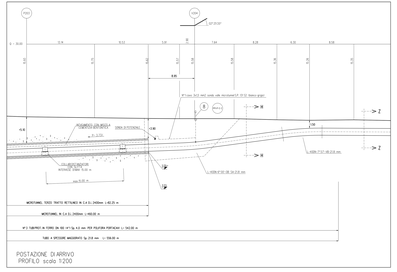

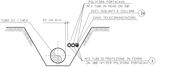

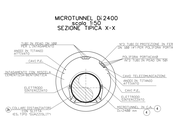

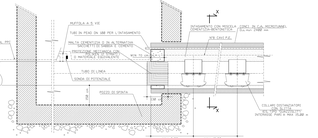

TABELLA DELLE ANNOTAZIONI

1	Tubo d'acciaio GRADO L450 MB DN 1400 (56") D 0.0178.40 mm Sp MICROPIPE Sp 21.8 mm - costruito secondo Iso.13628 -6 D10.02 s.m. rivestimento in Polietilene Sp 3.00 mm	
2	Distanziatori esterni a ciabre con fissaggio ad inserire - realizzati dalla diproduzione per pattino DN 1011	n.124
3	CIS-ARCOTRAGHEDIRECTION SLEEV - TYPE "SLIDING" DN 1600 (56")	n. 31
4	Tubo diproduzione in ferro DN 100 (4") Sp. 4.0 mm per pattino portanze	920.00 m
5	Microtunnel C.A. DI 2400 mm	m. 400
6	Punto di ancora P.E. in cassetta piantata secondo GASD A 7.01.05 s.m.	n. 1
7	Punto di ancora P.E. in armadio di protezione secondo GASD A 7.01.11 s.m.	n. 1
8	Punto di ancora P.E. in armadio custodia apparecchiature secondo GASD A 7.01.01 s.m.	n. 1

MICROTUNNEL
(MT: CARATTERISTICHE)

DIAMETRO ESTERNO	2.400 m
DIAMETRO ESTERNO APPOGGIATURA	2.300 m
SPESSORE TEMPORALE MICROTUNNEL	400.00 m
TRATTO TRATTO RETTILINEO (TRATTO SUPP.)	
LUNGHEZZA	69.400 m
QUOTA PIOCHA MB (MAGGIOTTO - INVERTO)	19.79 m
QUOTA PIOCHA MB (MAGGIOTTO - ATTRA)	19.79 m
QUOTA PIOCHA MB (MAGGIOTTO - ATTRA)	19.79 m
PENDENZA	0.00 %
TRATTO TRATTO CURVILINEO (TRATTO SUPP.)	
LUNGHEZZA (TRATTO)	0.00 m
TRATTO TRATTO RETTILINEO (TRATTO SUPP.)	
LUNGHEZZA	69.400 m
QUOTA PIOCHA MB (MAGGIOTTO - INVERTO)	19.79 m
QUOTA PIOCHA MB (MAGGIOTTO - ATTRA)	19.79 m
QUOTA PIOCHA MB (MAGGIOTTO - ATTRA)	19.79 m
PENDENZA	0.00 %
TRATTO TRATTO CURVILINEO (TRATTO SUPP.)	
LUNGHEZZA (TRATTO)	0.00 m
TRATTO TRATTO RETTILINEO (TRATTO SUPP.)	
LUNGHEZZA	69.400 m
QUOTA PIOCHA MB (MAGGIOTTO - INVERTO)	19.79 m
QUOTA PIOCHA MB (MAGGIOTTO - ATTRA)	19.79 m
QUOTA PIOCHA MB (MAGGIOTTO - ATTRA)	19.79 m
PENDENZA	0.00 %

NOTE:

- QUOTA RIFERITA ALLA GENERATRICE ESTERNA DEL MICROTUNNEL
- QUOTA RIFERITA ALLA GENERATRICE INTERNA DEL MICROTUNNEL

1. GLI ELEMENTI DIMENSIONALI DEI POZZI DI SPINTA E DI ARRIVO E LE CAVITÀ LATERALI DI ESCUZIONE NECESSARIE ALLA REALIZZAZIONE DVANNO ESSERE DEFINITE DALL'APPALTATORE CON APPOSITO PROGETTO DI DETTAGLIO APPROVATO DALLA COMMITTENTE.
2. IL NASTRO DETTO DI MONTAMENTO DEL MICROTUNNEL DOVRÀ ESSERE DEFINITO DALL'APPALTATORE CON APPOSITO PROGETTO DI DETTAGLIO ALL'APPROVAZIONE DELLA COMMITTENTE.
3. LA POSIZIONE PLANIMETRICA ED ALTIMETRICA DEFINITIVA(INTERNA), E CIÒ DI SCAVO E DI MONTAMENTO DIMENSIONE INTERDITTO-ZONE INDICATIVA. LA POSIZIONE DEFINITIVA DOVRÀ ESSERE ACCERTATA CON SCAVI A MANO NATURA E POSIZIONE DEGLI OSTACOLI.

REV.	DATA	DESCRIZIONE	REDATTO	VERIFICATO	APPROVATO
1	20/06/19	EMISSIONE PER APPALTO	S.MOS	M.BUONI	
0	20/06/19	EMISSIONE PER APPROVAZIONE	S.MOS	M.BUONI	

SNAM RETE GAS

PROGETTO: techfem

Metanodotto INTERCONNESSIONE TAP DN 1400 (56") DP 75 bar
2 TRONCO LECCE - TORCHIAROLO

COMMESSA: NG-17067 | LISTA: 9453 | DIS. N.: AT-219 | REVISIONE: 1

MICROTUNNEL S.P. 131 Prog. Km 4+610

FORMATO: A0 | SCALA: 1:200

COPIA NON CONTROLLATA SE NON DIGITALMENTE FIRMATA