TAPPO DI CHIUSURA TERMORESTRINGENTE PER TUBO DI PROTEZIONE

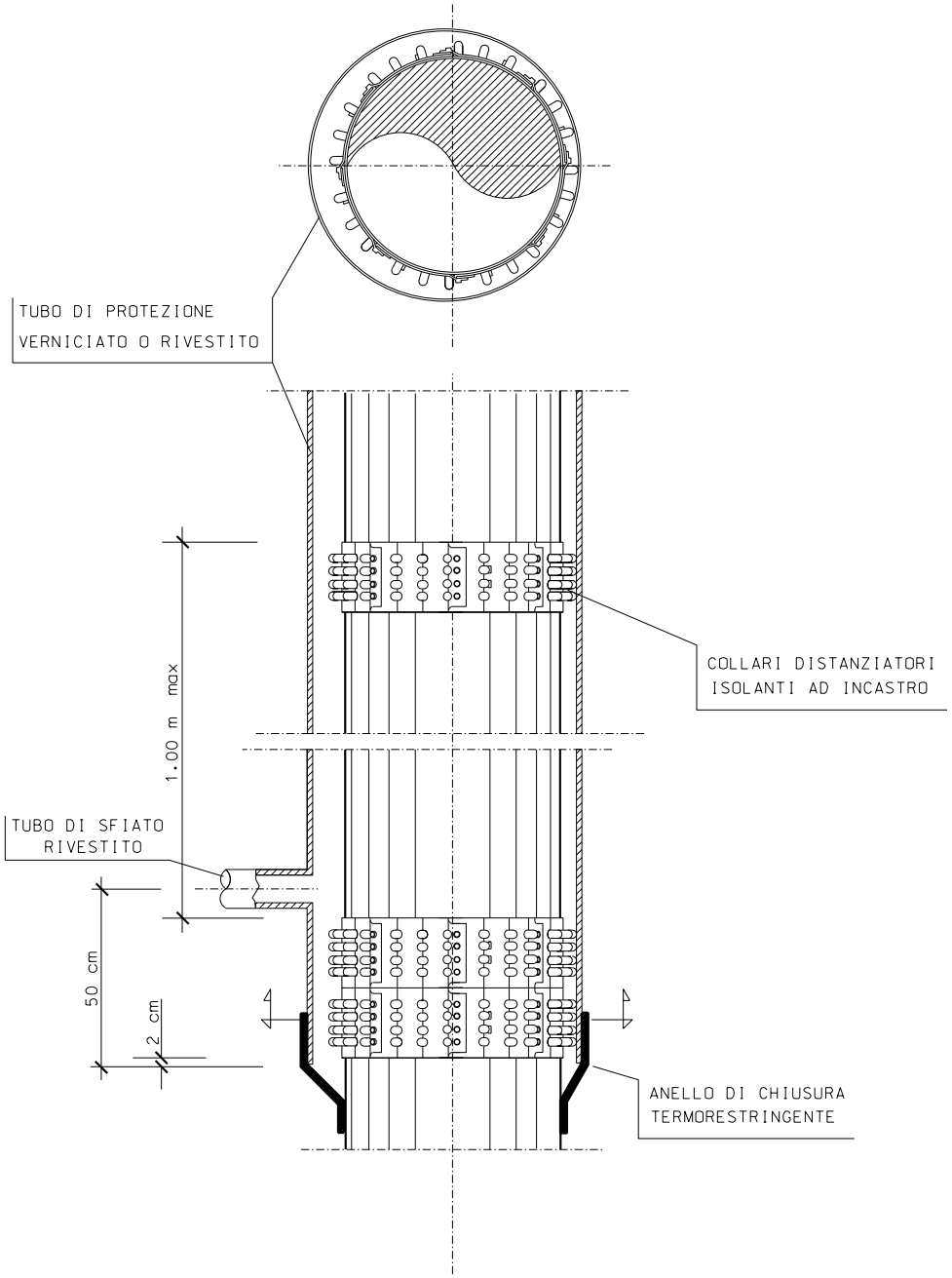
TUBO DI PROTEZIONE
VERNICIATO O RIVESTITO
COLLARI DISTANZIATORI
ISOLANTI AD INCASTRO
1.00 m max
TUBO DI SFIATO
RIVESTITO
50 cm
2 cm
ANELLO DI CHIUSURA
TERMORESTRINGENTE

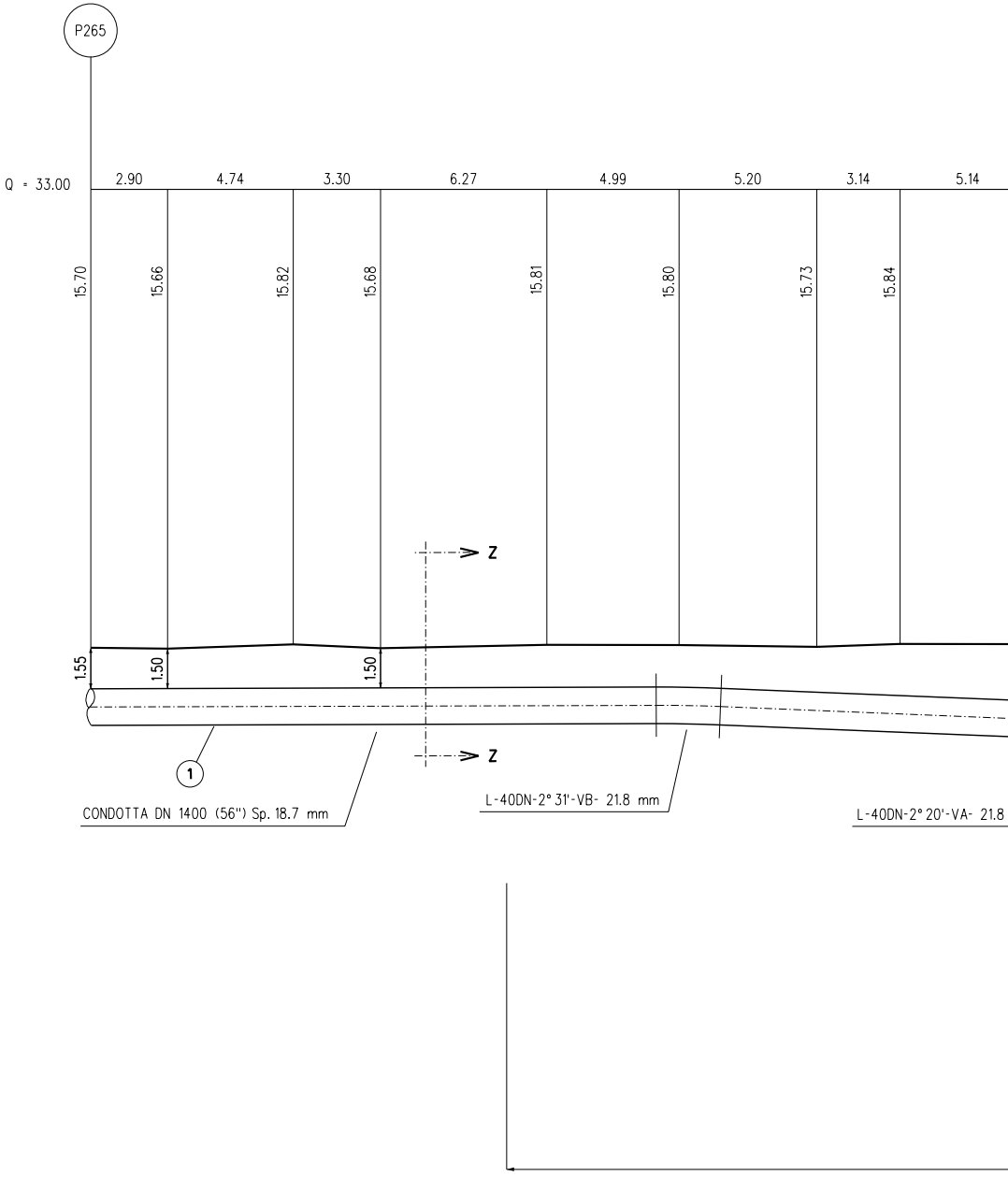
P265
Q = 33.00
2.90
4.74
3.30
6.27
4.99
5.20
3.14
5.14
15.70
15.66
15.82
15.68
15.81
15.80
15.73
15.84
1.55
1.50
1.50
Z
Z
1
CONDOTTA DN 1400 (56") Sp. 18.7 mm
L-40DN-2° 31'-VB- 21.8 mm
L-40DN-2° 20'-VA- 21.8

N.B. Prima dell'esecuzione dei lavori si deve verificare con gli Enti la presenza di eventuali sottoservizi, e se necessario accertarne la presenza, natura e posizione con scavi a mano.

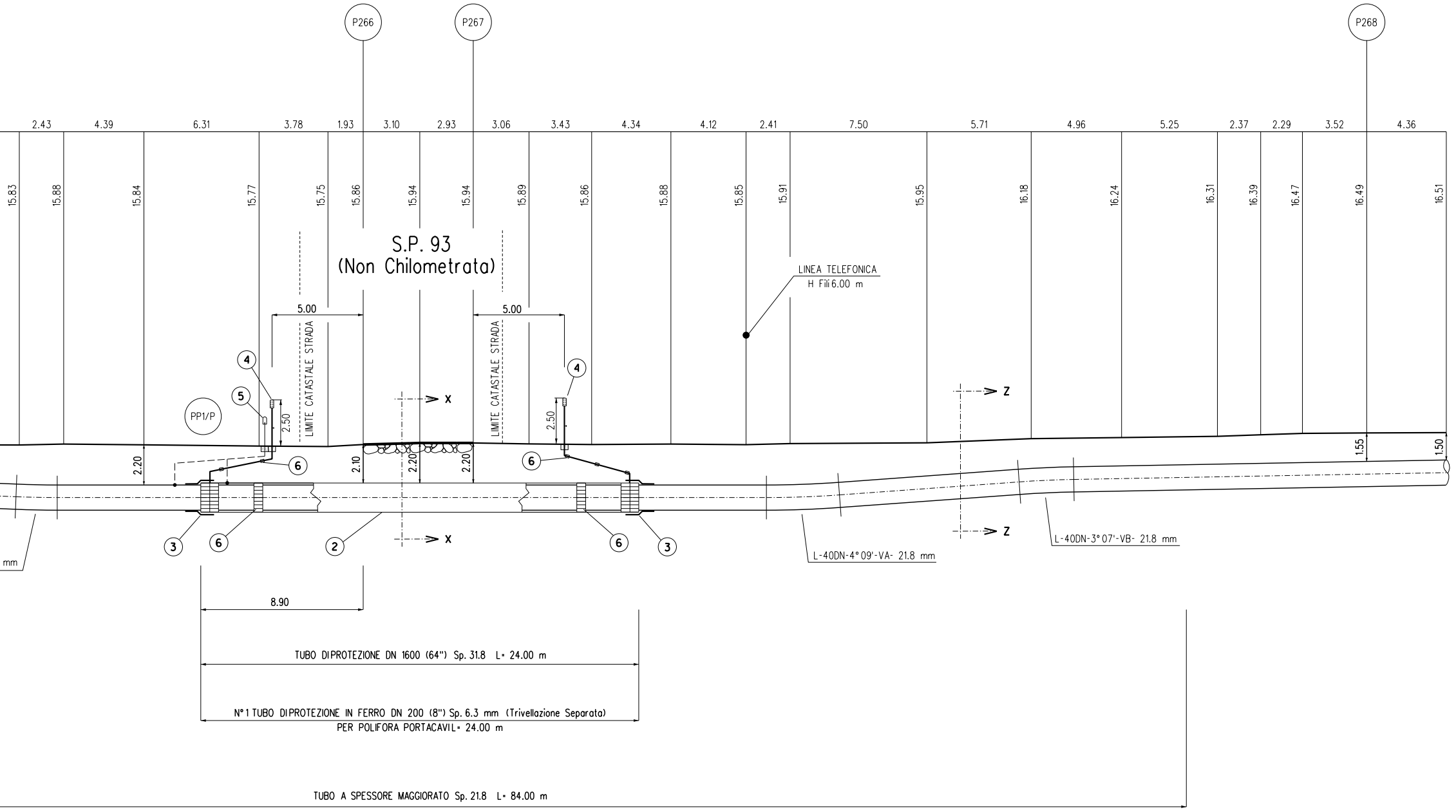
P266
P267
P268
2.43
4.39
6.31
3.78
1.93
3.10
2.93
3.06
3.43
4.34
4.12
2.41
7.50
5.71
4.96
5.25
2.37
2.29
3.52
4.36
15.83
15.88
15.84
15.77
15.75
15.86
15.94
15.94
15.89
15.86
15.88
15.85
15.91
15.95
16.18
16.24
16.31
16.39
16.47
16.49
16.51
S.P. 93
(Non Chilometrata)
LINEA TELEFONICA
H Fili 6.00 m
5.00
5.00
LIMITE CATASTALE STRADA
LIMITE CATASTALE STRADA
4
4
5
PP1/P
2.50
2.50
2.20
2.10
2.20
2.20
1.55
1.50
6
6
6
6
3
3
2
X
X
Z
Z
mm
L-40DN-4°09'-VA- 21.8 mm
L-40DN-3°07'-VB- 21.8 mm
8.90
TUBO DIPROTEZIONE DN 1600 (64") Sp. 31.8 L= 24.00 m
N°1 TUBO DIPROTEZIONE IN FERRO DN 200 (8") Sp. 6.3 mm (Trivellazione Separata)
PER POLIFORA PORTACAVIL= 24.00 m
TUBO A SPESSORE MAGGIORATO Sp. 21.8 L= 84.00 m

SEZIONE A - B scala 1:200

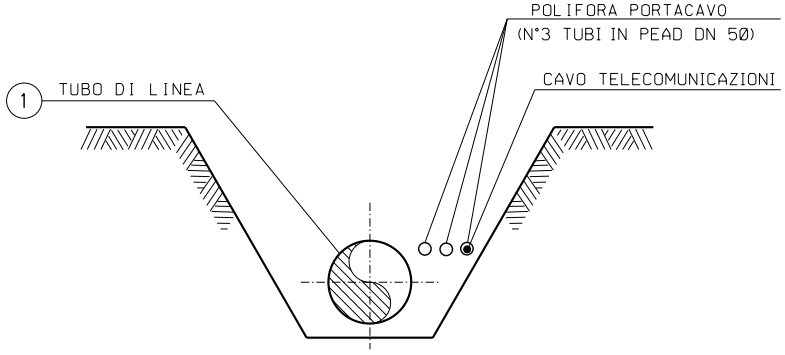
POLIFORA PORTACAVO
(N°3 TUBI IN PEAD DN 50)
CAVO TELECOMUNICAZIONI
① TUBO DI LINEA

SEZIONE Z-Z (SCAVO A CIELO APERTO)

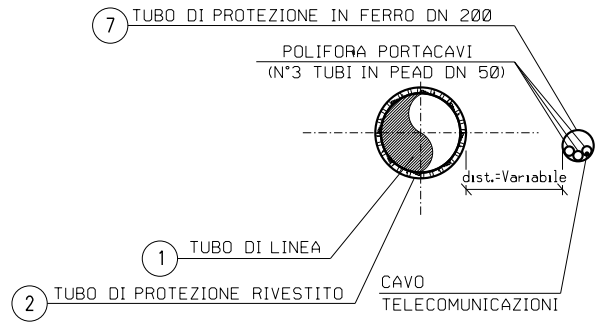
⑦ TUBO DI PROTEZIONE IN FERRO DN 200
POLIFORA PORTACAVI
(N°3 TUBI IN PEAD DN 50)
dist.=Variabile
① TUBO DI LINEA
② TUBO DI PROTEZIONE RIVESTITO
CAVO
TELECOMUNICAZIONI

SEZIONE X-X (TRIVELLAZIONE)

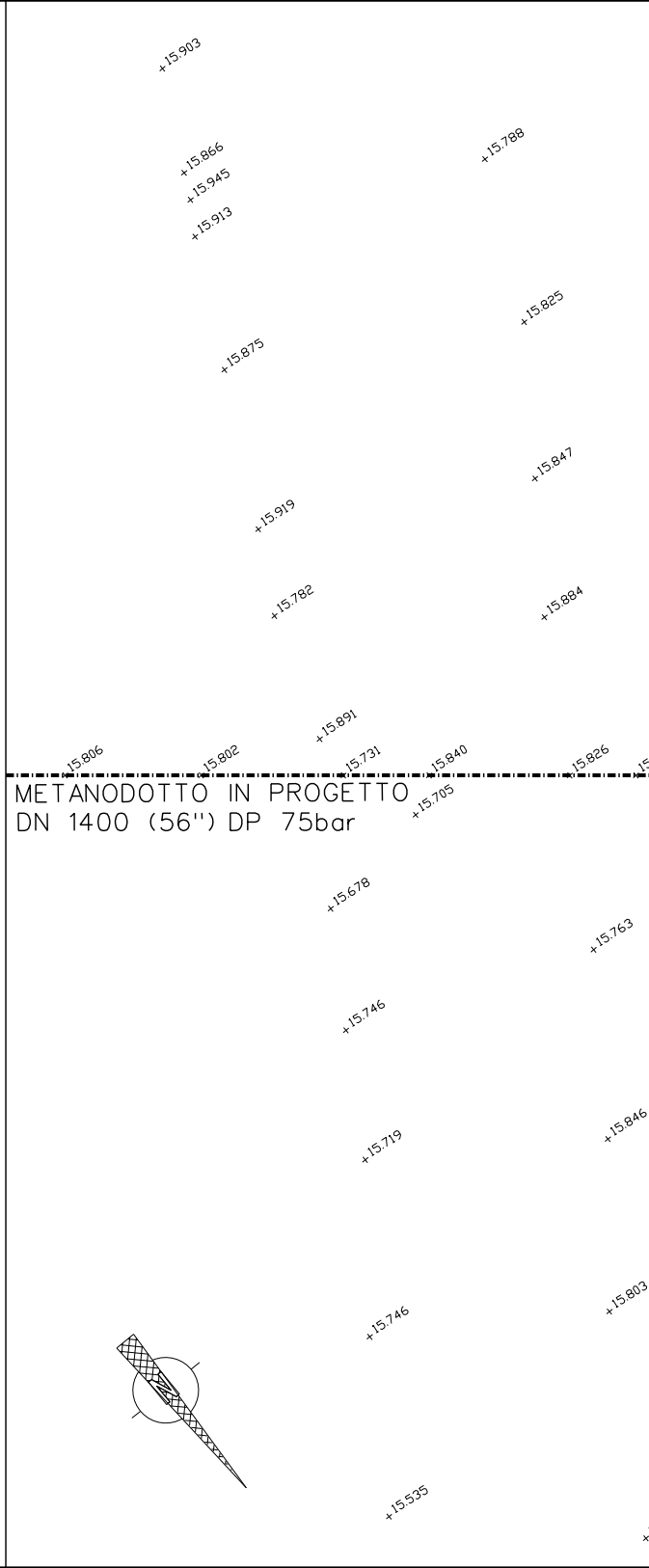
+15.903
+15.866
+15.945
+15.913
+15.788
+15.825
+15.875
+15.847
+15.919
+15.782
+15.884
+15.891
15.806
15.802
15.731
15.840
15.826
METANODOTTO IN PROGETTO
DN 1400 (56") DP 75bar
+15.705
+15.678
+15.763
+15.746
+15.719
+15.846
+15.746
+15.803
+15.535

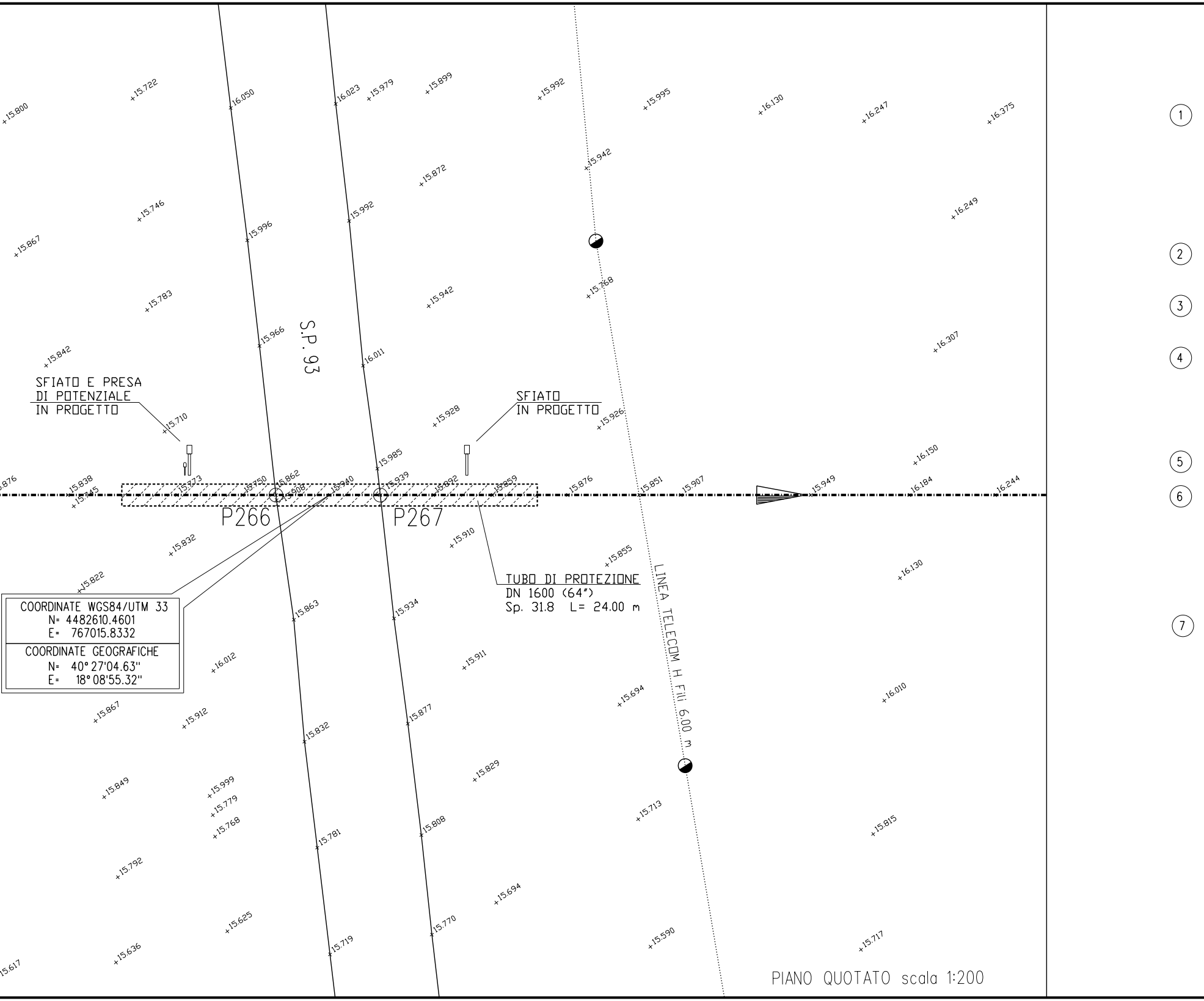
S.P.93
SFIATO E PRESA DI POTENZIALE IN PROGETTO
SFIATO IN PROGETTO
P266
P267
TUBO DI PROTEZIONE
DN 1600 (64")
Sp. 31.8 L= 24.00 m
LINEA TELECOM H Fili 6.00 m
①
②
③
④
⑤
⑥
⑦

COORDINATE WGS84/UTM 33
N= 4482610.4601
E= 767015.8332

COORDINATE GEOGRAFICHE
N= 40° 27'04.63"
E= 18° 08'55.32"

PIANO QUOTATO scala 1:200

TABELLA DELLE ANNOTAZIONI

Tubo di acciaio GRADO L450 MB DN 1400 (56") Di 1378.40 mm Sp. NORMALE Sp 18.7 mm costruito secondo tab. GASD A 01.01.32 u.e. rivestimento in Polietilene Sp 3.00 mm	
Tubo di acciaio GRADO L450 MB DN 1400 (56") Di 1378.40 mm Sp. MAGGIORATO Sp 21.8 mm costruito secondo tab. GASD A 01.01.32 u.e. rivestimento in Polietilene Sp 3.00 mm	84.00 m
Tubo di protezione in acciaio Grado EN L450 MB DN 1600 (64") Sp. 31.8 mm costruito secondo tab. GASD A 01.04.01 u.e.	24.00 m
Anello di chiusura termorestringente DN 1400 (56") x DN 1600 (64") costruito secondo tab. GASD A 09.02.10 u.e.	n. 2
Apparecchiatura di sfiato e presa di segnalazione fuga gas Tipo2 costruito secondo tab. GASD A 09.06.02 u.e.	n. 2
Tubo di sfiato in Fe 33 UNI 7288/74 DN 80 (3") Sp. 3.0 mm costruito secondo tab. GASD A 01.03.01 u.e.	10.00 m
Punto di misura P.E. a cassetta piantana secondo GASD A 07.01.05 u.e.	n. 1
Distanziatori isolanti a collare con fissaggio ad incastro	
tubo di sfiato e spurgo DN 80 (3") anelli	n. 5
tubo di linea DN 1400 (56") anelli	n. 27
Tubo di protezione in ferro per polifora portacavi	
tubo DN 200 (8") GRADO S355 Sp. 6.3 mm - per trivellazioni	24.00 m

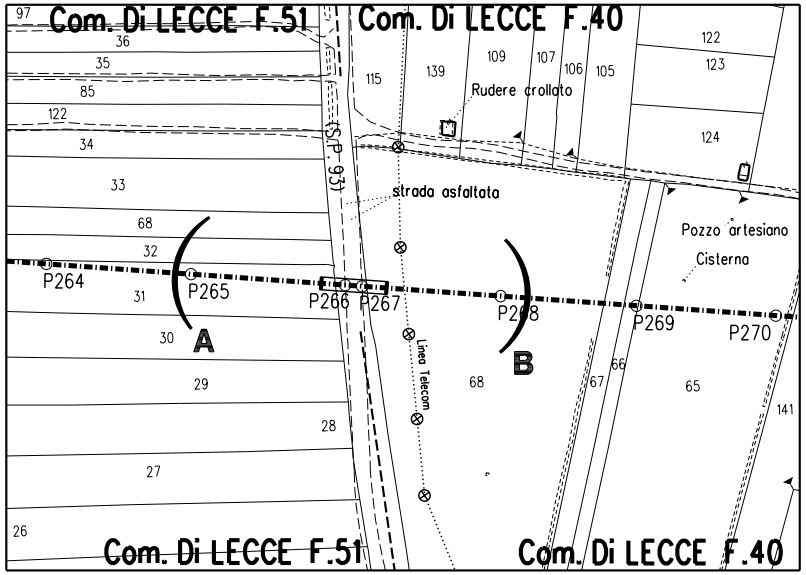

Com. Di LECCE F.51
Com. Di LECCE F.40
97
36
35
85
122
34
33
68
32
31
30
29
28
27
26
115
139
109
107
106
105
122
123
124
Rudere crollato
(S.P. 93)
strada asfaltata
Pozzo artesiano
Cisterna
P264
P265
P266
P267
P268
P269
P270
A
B
Linea Telecom
68
67
66
65
141
Com. Di LECCE F.51
Com. Di LECCE F.40

STRALCIO PLANIMETRICO 1:2000
COMUNE DI LECCE F.51 - F.40

DOCUMENTI DI RIFERIMENTO	N.
PLANIMETRIA CATASTALE - 2° TRONCO	PL-200

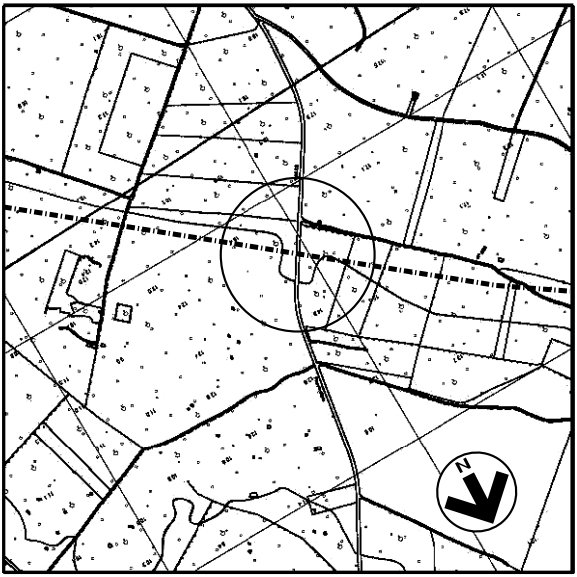

COROGRAFIA 1:10000
C.T.R. F. 496141
C.T.R. F. 496102

1	23/06/17	EMISSIONE PER APPALTO	G.AIUDI	M.BEGINI	H.D.AIUDI F.FERRINI
0	06/05/16	EMISSIONE PER COMMENTI	G.AIUDI	M.BEGINI	H.D.AIUDI F.FERRINI
Rev.	DATA	DESCRIZIONE	ELABORATO	VERIFICATO	APPROVATO AUTORIZZATO

SNAM RETE GAS

PROGETTISTA
techfem
Rif. TFM: 011014-10-DT-10E-1214

COMMESSA	CODICE TECNICO
NR/13167	16153

Metanodotto INTERCONNESSIONE TAP
DN 1400 (56"), DP 75 bar
2 TRONCO LECCE - TORCHIAROLO

DIS. N.
AT-214

REVISIONE 1

ATTRAVERSAMENTO S.P. 93
(Non Chilometrata)

FG. 1 DI 1

SCALA 1:200

DOCUMENTO DI PROPRIETA' Snam Rete Gas. LA SOCIETA' TUTELERA' I PROPRI DIRITTI IN SEDE CIVILE E PENALE A TERMINI DI LEGGE.