TAPPO DI CHIUSURA TERMORESTRINGENTE
PER TUBO DI PROTEZIONE

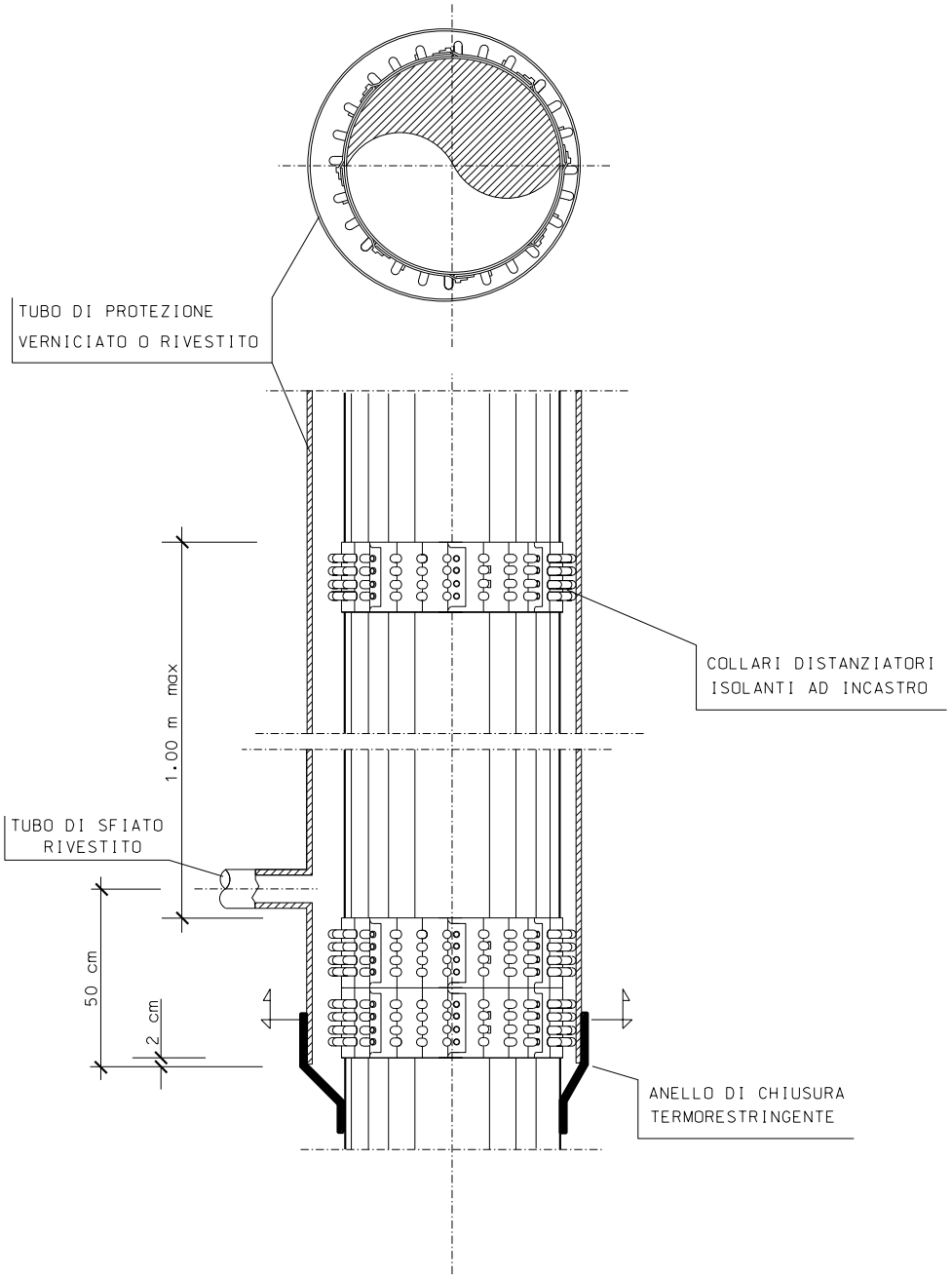
TUBO DI PROTEZIONE
VERNICIATO O RIVESTITO
COLLARI DISTANZIATORI
ISOLANTI AD INCASTRO
1.00 m max
TUBO DI SFIATO
RIVESTITO
50 cm
2 cm
ANELLO DI CHIUSURA
TERMORESTRINGENTE

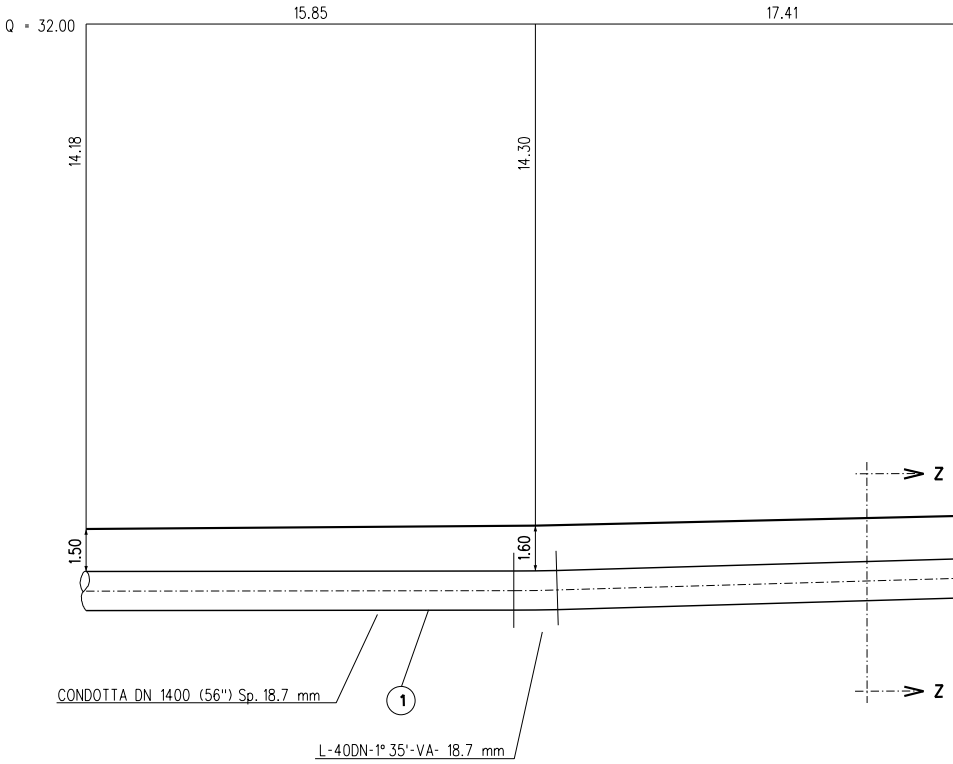
Q = 32.00
15.85
17.41
14.18
14.30
1.50
1.60
Z
Z
CONDOTTA DN 1400 (56") Sp. 18.7 mm
1
L-40DN-1° 35'-VA- 18.7 mm

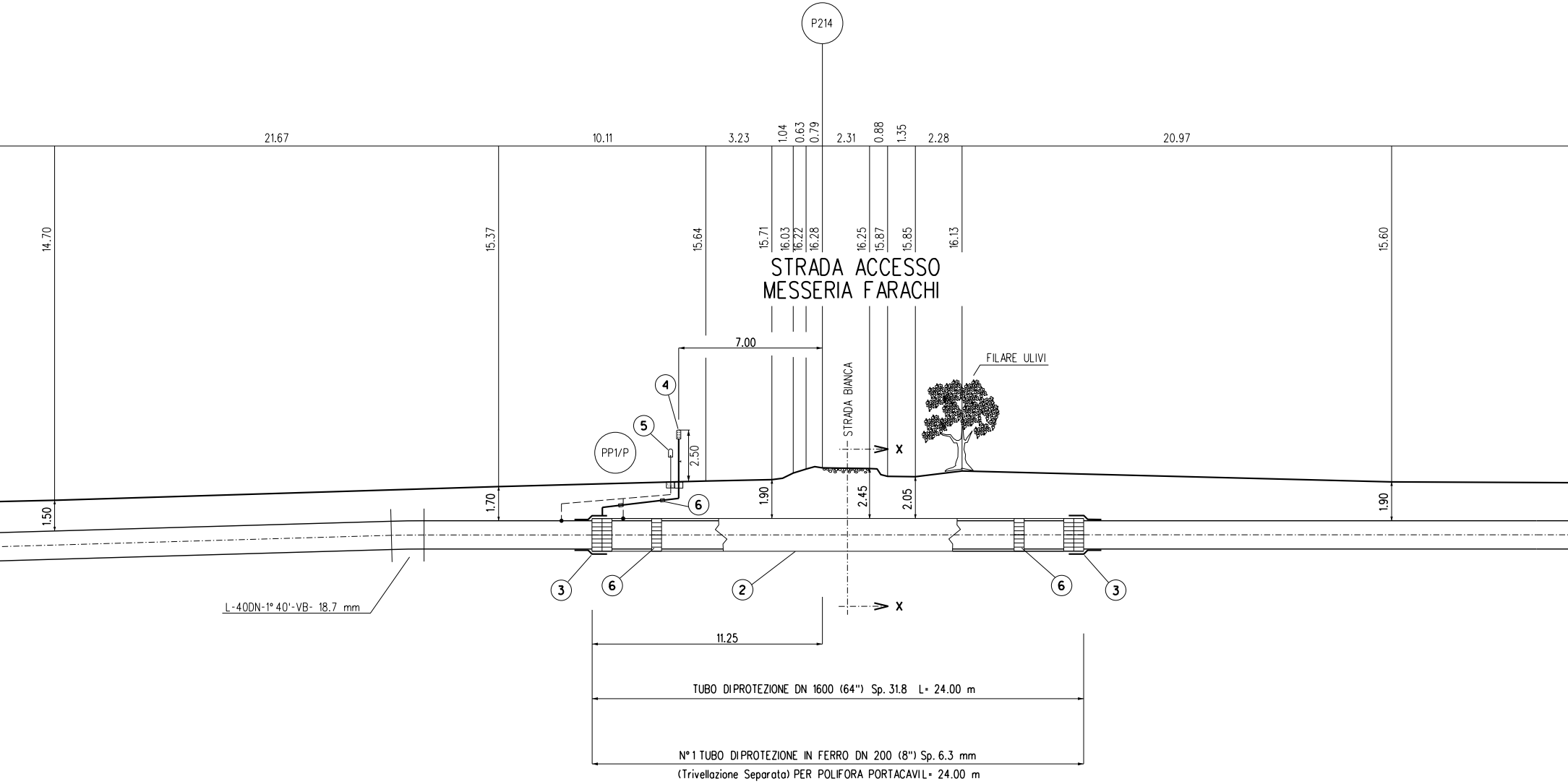
P214
21.67
10.11
3.23
1.04
0.63
0.79
2.31
0.88
1.35
2.28
20.97
14.70
15.37
15.64
15.71
16.03
16.22
16.28
16.25
15.87
15.85
16.13
15.60
STRADA ACCESSO
MESSERIA FARACHI
7.00
FILARE ULIVI
STRADA BIANCA
4
5
PP1/P
2.50
X
1.50
1.70
1.90
2.45
2.05
1.90
6
3
6
2
6
3
X
L-40DN-1° 40'-VB- 18.7 mm
11.25
TUBO DI PROTEZIONE DN 1600 (64") Sp. 31.8 L= 24.00 m
N°1 TUBO DI PROTEZIONE IN FERRO DN 200 (8") Sp. 6.3 mm
(Trivellazione Separata) PER POLIFORA PORTACAVI L= 24.00 m

SEZIONE A - B scala 1:200

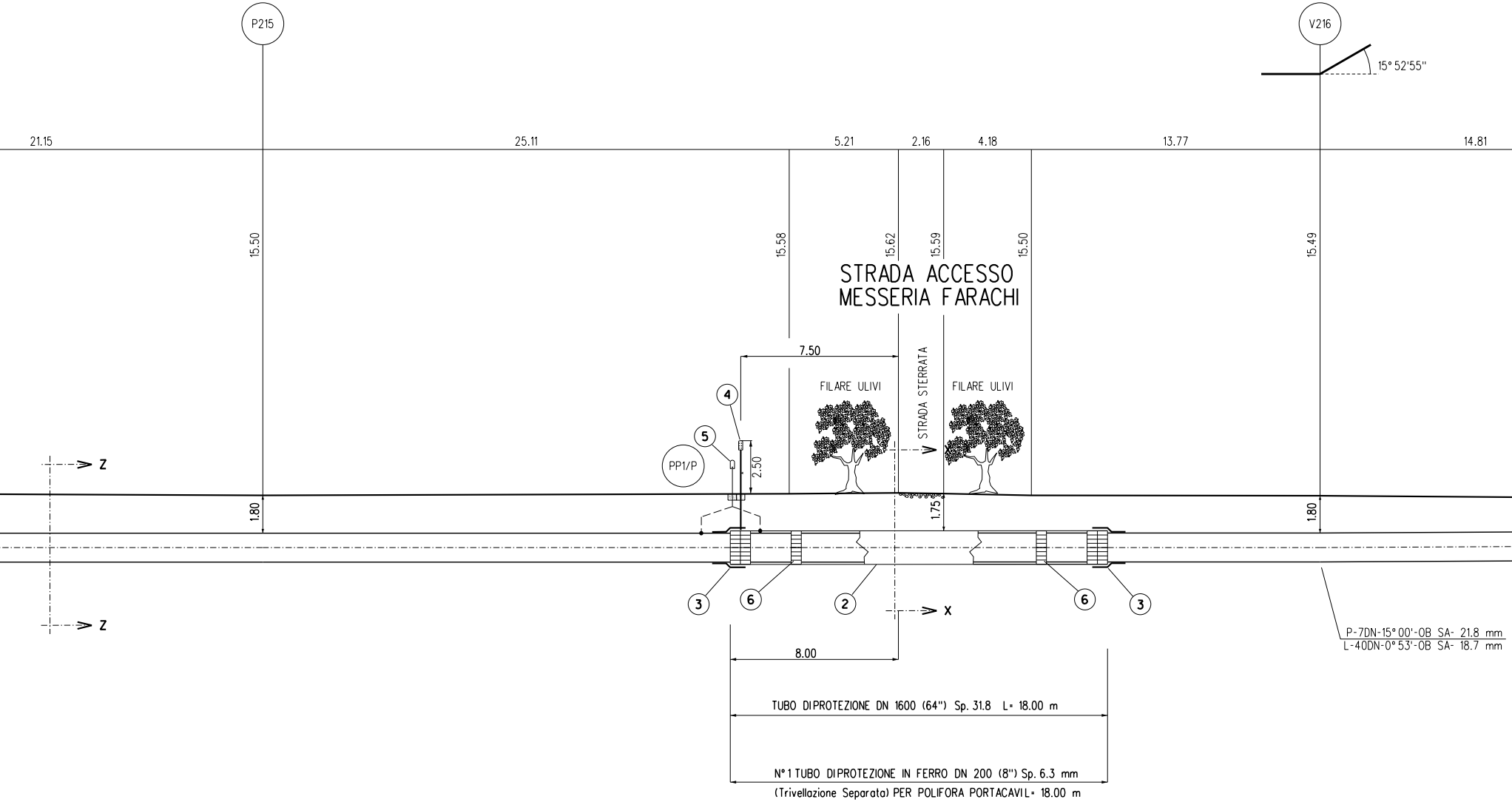
P215
V216
15° 52'55''
21.15
25.11
5.21
2.16
4.18
13.77
14.81
15.50
15.58
15.62
15.59
15.50
15.49
STRADA ACCESSO
MESSERIA FARACHI
7.50
FILARE ULIVI
STRADA STERRATA
FILARE ULIVI
4
5
PP1/P
2.50
Z
Z
X
1.80
1.75
1.80
3
6
2
6
3
8.00
P-7DN-15° 00'-OB SA- 21.8 mm
L-40DN-0° 53'-OB SA- 18.7 mm
TUBO DIPROTEZIONE DN 1600 (64'') Sp. 31.8 L= 18.00 m
N° 1 TUBO DIPROTEZIONE IN FERRO DN 200 (8'') Sp. 6.3 mm
(Trivellazione Separata) PER POLIFORA PORTACAVI L= 18.00 m

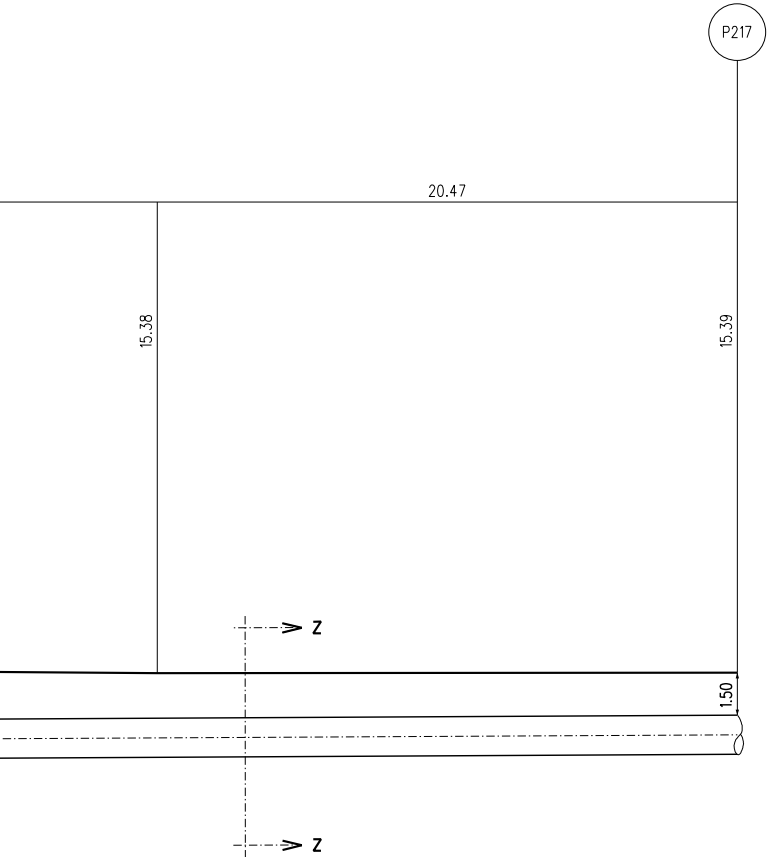
P217
20.47
15.38
15.39
1.50
Z
Z

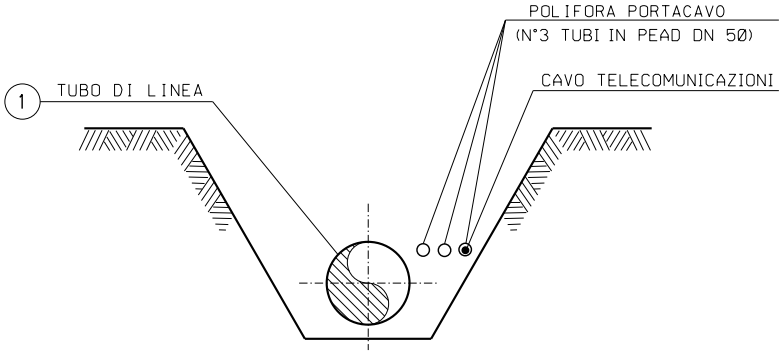
POLIFORA PORTACAVO
(N°3 TUBI IN PEAD DN 50)
CAVO TELECOMUNICAZIONI
1
TUBO DI LINEA

SEZIONE Z-Z (SCAVO A CIELO APERTO)

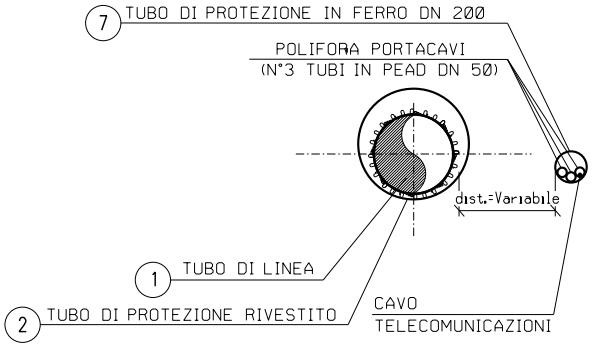
7
TUBO DI PROTEZIONE IN FERRO DN 200
POLIFORA PORTACAVI
(N°3 TUBI IN PEAD DN 50)
dist.=Variabile
1
TUBO DI LINEA
2
TUBO DI PROTEZIONE RIVESTITO
CAVO
TELECOMUNICAZIONI

SEZIONE X-X (TRIVELLAZIONE)

①

②

③

④

⑤

⑥

⑦

TABELLA DELLE ANNOTAZIONI

Tubo di acciaio GRADO L450 MB DN 1400 (56") Di 1378.40 mm Sp. NORMALE Sp 18.7 mm costruito secondo tab. GASD A 01.01.32 u.e. rivestimento in Polietilene Sp 3.00 mm	
Tubo di protezione in acciaio Grado EN L450 MB DN 1600 (64") Sp. 31.8 mm costruito secondo tab. GASD A 01.04.01 u.e.	42.00 m
Anello di chiusura termorestringente DN 1400 (56") x DN 1600 (64") costruito secondo tab. GASD A 09.02.10 u.e.	n. 4
Apparecchiatura di sfiato e presa di segnalazione fuga gas Tipo2 costruito secondo tab. GASD A 09.06.02 u.e.	n. 2
Tubo di sfiato in Fe 33 UNI 7288/74 DN 80 (3") Sp. 3.0 mm costruito secondo tab. GASD A 01.03.01 u.e.	10.00 m
Punto di misura P.E. a cassetta piantana secondo GASD A 07.01.05 u.e.	n. 2
Distanziatori isolanti a collare con fissaggio ad incastro	
tubo di sfiato e spurgo DN 80 (3") anelli	n. 5
tubo di linea DN 1400 (56") anelli	n. 48
Tubo di protezione in ferro per polifora portacavi	
tubo DN 200 (8") GRADO S355 Sp. 6.3 mm - per trivellazioni	42.00 m

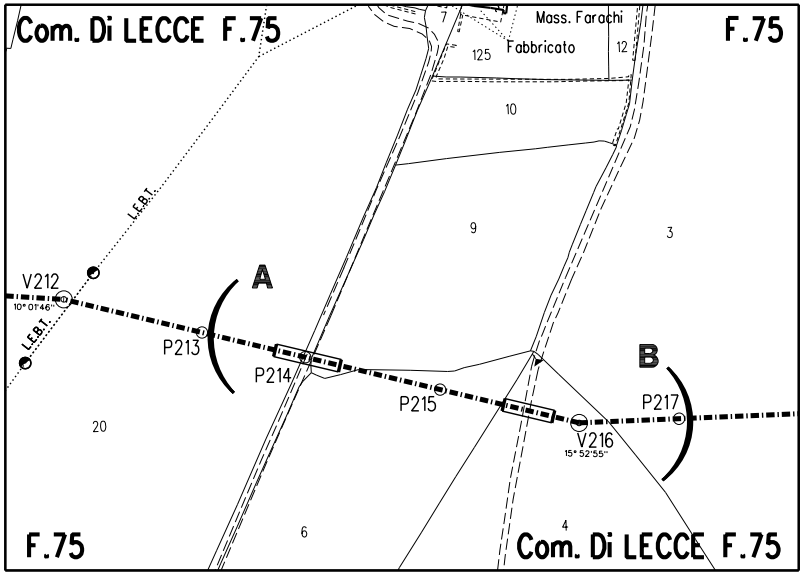
Com. Di LECCE F.75
F.75
Mass. Farachi
Fabbricato
7
125
12
10
9
3
L.E.B.T.
V212
10° 01'46"
L.E.B.T.
A
P213
P214
P215
B
P217
V216
15° 52'55"
20
6
4
F.75
Com. Di LECCE F.75

STRALCIO PLANIMETRICO 1:2000
COMUNE DI LECCE F.75

DOCUMENTI DI RIFERIMENTO	N.
PLANIMETRIA CATASTALE - 2° TRONCO	PL-200

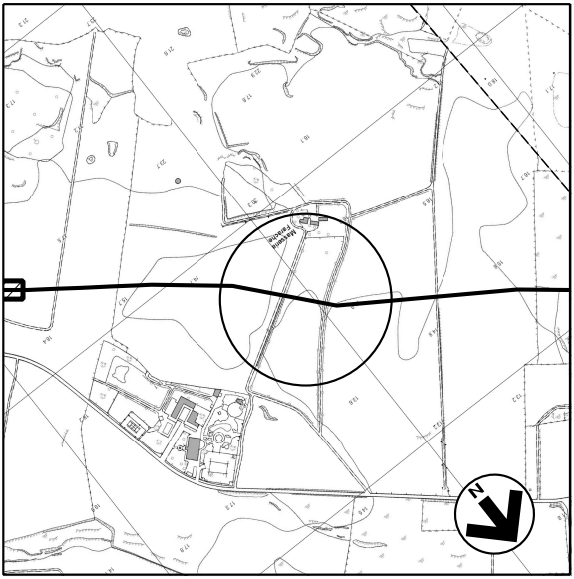

COROGRAFIA 1:10000
C.T.R. F. 512124
C.T.R. F. 512121

0	23/06/17	EMISSIONE PER APPALTO	G.AIUDI	M.BEGINI	H.D.AIUDI F.FERRINI
Rev.	DATA	DESCRIZIONE	ELABORATO	VERIFICATO	APPROVATO AUTORIZZATO

SNAM RETE GAS

PROGETTISTA
techfem
Rif. TFM: 011014-10-DT-10E-1219

COMMESSA NR/13167
CODICE TECNICO 16153

Metanodotto INTERCONNESSIONE TAP
DN 1400 (56"), DP 75 bar
2 TRONCO LECCE - TORCHIAROLO

ATTRAVERSAMENTO STRADE ACCESSO
MESSERIA FARACHI

DIS. N. AT-219
REVISIONE 0
FG. 1 DI 1
SCALA 1:200

DOCUMENTO DI PROPRIETA' Snam Rete Gas. LA SOCIETA' TUTELERA' I PROPRI DIRITTI IN SEDE CIVILE E PENALE A TERMINI DI LEGGE.