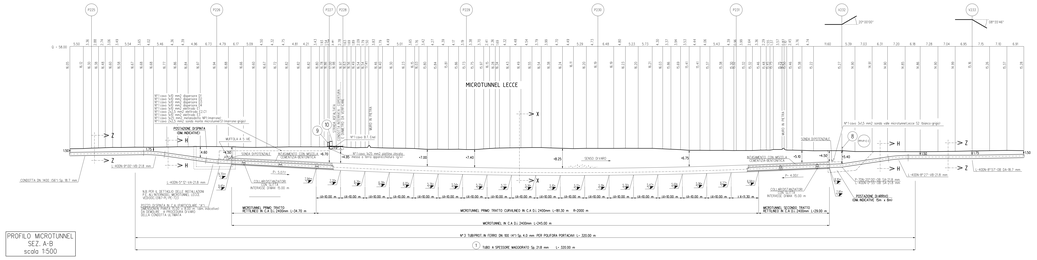

PROFILO MICROTUNNEL
SEZ.A-B
scala 1:500

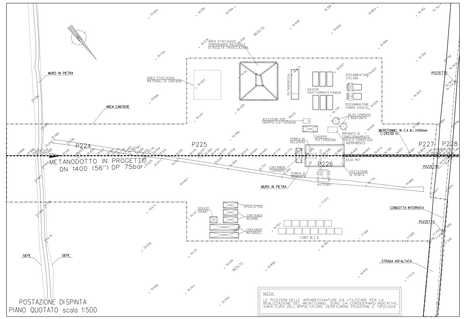

POSTAZIONE DI SPINTA
PIANO QUOTATO scala 1:500

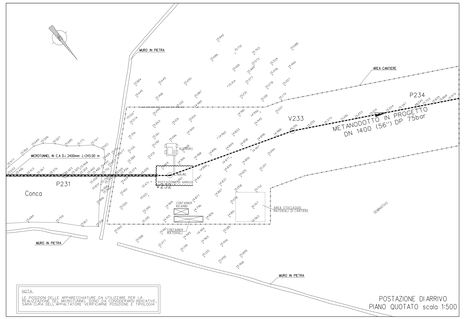

POSTAZIONE DI ARRIVO
PIANO QUOTATO scala 1:500

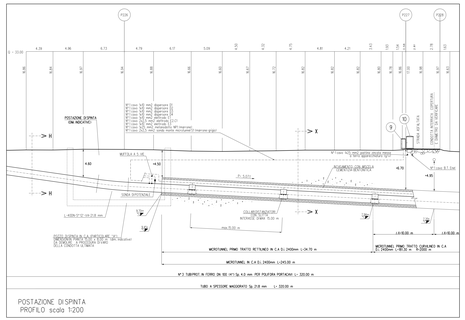

POSTAZIONE DI SPINTA
PROFILO scala 1:200

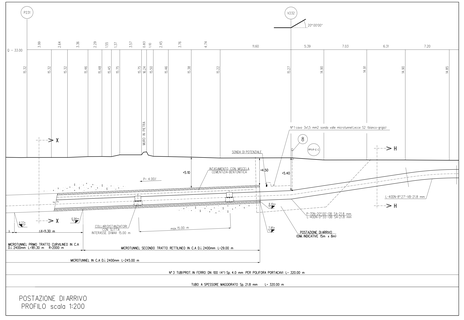

POSTAZIONE DI ARRIVO
PROFILO scala 1:200

MICROTUNNEL DI 2400
scala 1:50
SEZIONE TIPICA X-X

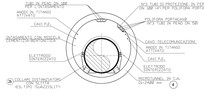

NOTE:

1. QUOTA RIFERITA ALLA GENERATRICE ESTERNA DEL MICROTUNNEL
2. a-a QUOTA RIFERITA ALLA GENERATRICE INTERNA DEL MICROTUNNEL.

1. GLI ELEMENTI DIMENSIONALI DEI POZZI DI SPINTA E DI ARRIVO E LE EVENTUALI OPERE DI SOSTEGNO NECESSARIE ALLA REALIZZAZIONE DOVRANNO ESSERE DEFINITI DALL'APPALTATORE IN APPOSITO PROGETTO DI DETTAGLIO DA PRESENTARE ALLA COMMITTENTE.
2. IL NUMERO DEI TUBI DI RIVESTIMENTO DEL MICROTUNNEL DOVRA' ESSERE DEFINITO DALL'APPALTATORE E SOTTOPOSTO ALL'APPROVAZIONE DELLA COMMITTENTE.
3. LA POSIZIONE PLANIMETRICA ED ALTIMETRICA DEI DISPOSITIVI/ARMATURE, E TUTTE LE DIMENSIONI ESTERNE DEI DISPOSITIVI/ARMATURE DEVONO ESSERE VERIFICATE PRIMA DELL'ESECUZIONE DEI LAVORI ACCERTANDE CON SCAVI A MANO, NATURA E POSIZIONE DELL'ESISTEN

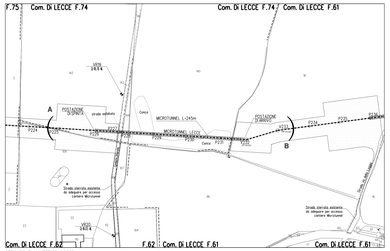

STRALCIO PLANIMETRICO 1:2000
COMUNE DI LECCE F.75 - F.74 - F.61
AREA OCCUPAZIONE LAVORI

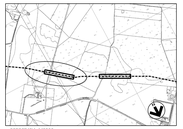

COROGRAFIA 1:10000
C.T.R. F.488141
C.T.R. F.488154

TABELLA DELLE ANNOTAZIONI

1	Tubo d'acciaio GRADO L450 MB DN 1400 (56") D.1278.40 mm Sp. MAGGIORATO Sp. 21.8 mm - costruito secondo tab. CASD A 01.01.32 u.e. rivestimento in Polietilene Sp. 3.50 mm	320.00 m
2a	Distanziatori laterali a collare con fissaggio ad incastro realizzati dopo distribuzione per polifora DN 100 (4")	n.92
2b	COLLARI ANTIGALLEGGIAMENTO SLOTTA ISL-TPC "GRAZIOLI" DN 1400 (56")	n. 16
3	Tubo di protezione in ferro DN 100 (4") Sp. 4.0 mm per polifora portacavi	960.00 m
4	Microtunnel in C.A. D=2400 mm	245.00 m
5	Punto di misura P.E. a cassetta pientana secondo CASD A 7.01.05 u.e.	n. 1
6	Punto di misura P.E. in armadio di controllo secondo CASD A 7.01.11 u.e.	n. 1
10	Punto di misura P.E. in armadio custodia approvvigionamento secondo CASD A 7.01.01 u.e.	n. 1

MICROTUNNEL
DATI CARATTERISTICI

DIAMETRO INTERNO	2.40 m
DIAMETRO ESTERNO (PRESTAZATO)	2.90 m
SVILUPPO COMPLESSIVO MICROTUNNEL	245.00 m
PRIMO TRATTO RETTILINEO (lunghezza - gradi)	
LUNGHEZZA	74.70 m
QUOTA POSIZ.NE METANODOTTO (INIZIO)	17.56 m
QUOTA POSIZ.NE METANODOTTO (FINE)	17.56 m
I %	0.00 %
PENDENZA	0.00 %
PRIMO TRATTO CURVILINEO (lunghezza - gradi - raggio)	
LUNGHEZZA (sviluppo)	90.30 m
RAGGIO	2000.00 m
SECONDO TRATTO RETTILINEO (lunghezza - gradi)	
LUNGHEZZA	79.50 m
QUOTA POSIZ.NE METANODOTTO (INIZIO)	16.84 m
QUOTA POSIZ.NE METANODOTTO (FINE)	18.50 m
I %	1.16 m
PENDENZA	4.50 %

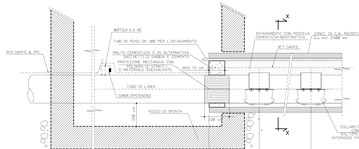

PARTICOLARE "A" TAPPO del MICROTUNNEL
(TIPICO)

REFERENTI PER IL PROGETTO	
PLANIMETRIA CATASTALE - 2° FOGLIO	PL_100

REV.	DATA	DESCRIZIONE	REDATTO	VERIFICATO	APPROVATO
A	23/06/17	EMISSIONE PER APPALTO	C.ALGO	M.BUONI	F.CAPUTO

SNAM RETE GAS — PROGETTISTA: techfem — CONTROLLO: NAV/13767 — COMMESSA: 16153

Metanodotto INTERCONNESSIONE TAP
DN 1400 (56"), DP 75 bar
2 TRONCO LECCE - TORCHIAROLO

MICROTUNNEL LECCE

DIS. N. AT-220
REVISIONE 0
FG. 1 DI 1
SCALA 1:500

CONTROLLO TECNICO
CONTROLLO TECNICO ESTERNO
INTERFACE PARTS IN MAGI 2000