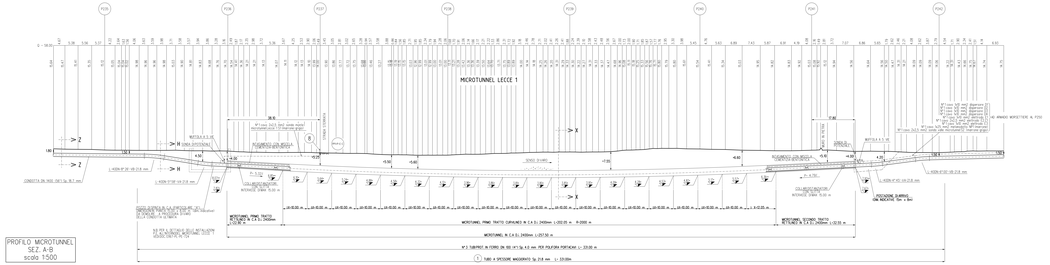

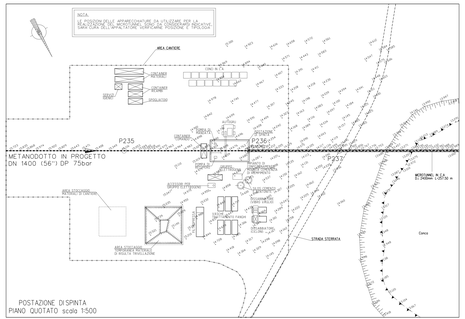

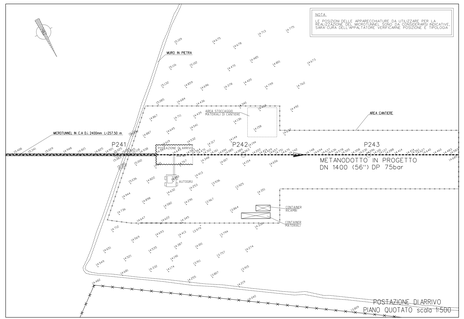

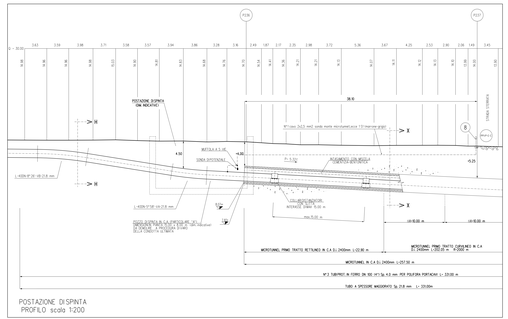

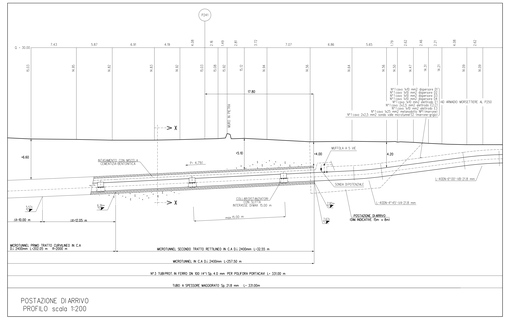

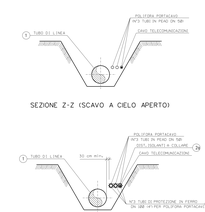

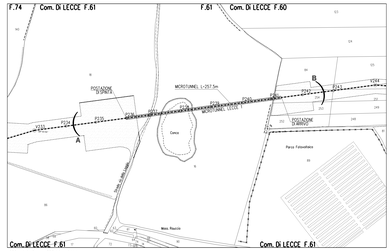

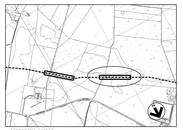

MICROTUNNEL DI 2400
scala 1:50
SEZIONE TIPICA X-X

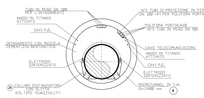

TABELLA DELLE ANNOTAZIONI

1	Tubo d'acciaio GRADO L450 MB DN 1400 (56") D.1278.40 mm Sp. MAGGIORATO Sp 21.8 mm costruito secondo tab. CASD A 01.01.32 s.e. rivestimento in Polietilene Sp. 3.00 mm	33.00 m
2a	Dislocazioni laterali e calate con fissaggio ad incastro realizzate tubo dislocazione per polifoni DN 100 (4")	n. 111
2b	COLLARI-ANCORAGGIO DN 100 (4") (EN. TYPE "DRAINTITE") DN 1400 (56")	n. 17
3	Tubo dislocazione in ferro DN 100 (4") Sp. 4.0 mm per polifoni portacavi	993.00 m
4	Microtunnelin C.A. D=2400 mm	257.50 m
5	Punto d'emissione P.E. a cassetta plantare secondo CASD A 7.01.05 s.e.	n. 1

MICROTUNNEL	
DATI CARATTERISTICI	
DIAMETRO INTERNO	2.40 m
DIAMETRO ESTERNO (PROTEZIONE)	2.90 m
SVILUPPO COMPLESSIVO MICROTUNNEL	257.50 m
PRIMO TRATTO RETTILINEO (verso pozzo)	
LUNGHEZZA	22.90 m
QUOTA POCO METANODOTTO (INIZIO)	18.47 m
QUOTA POCO METANODOTTO (FINE)	18.85 m
PENDENZA	1.66 %
PRIMO TRATTO CURVILINEO (verso pozzo)	
LUNGHEZZA (sviluppo)	202.05 m
RAGGIO	2000.00 m
SECONDO TRATTO RETTILINEO (verso pozzo)	
LUNGHEZZA	32.50 m
QUOTA POCO METANODOTTO (INIZIO)	18.38 m
QUOTA POCO METANODOTTO (FINE)	17.92 m
PENDENZA	1.58 %
L1	1.58 m
PENDENZA	4.76%

NOTE:

1. QUOTA RIFERITA ALLA GENERATRICE ESTERNA DEL MICROTUNNEL
2. QUOTA RIFERITA ALLA GENERATRICE INTERNA DEL MICROTUNNEL

1. GLI ELEMENTI DIMENSIONALI DEI POZZI DI SPINTA E D'ARRIVO E LE EVENTUALI OPERE DI SOSTEGNO NECESSARIE ALLA REALIZZAZIONE DOVRANNO ESSERE DEFINITI DALL'APPALTATORE IN FASE APPROFONDITA PROGETTO DI DETTAGLIO DEFINITIVO DALLA COMMESSA.
2. IL NUMERO DEI TUBI DI INTASAMENTO DEL MICROTUNNEL DOVRA' ESSERE DEFINITO DALL'APPALTATORE E SOTTOPOSTO ALL'APPROVAZIONE DELLA COMMESSA.
3. LA POSIZIONE PLANIMETRICA ED ALTIMETRICA DEI DISPOSITIVI/PIANI, E TIPOLOGIA DEGLI ELEMENTI DIMENSIONALI DEI POZZI DI SPINTA DOVRANNO ESSERE DEFINITI DALL'ESECUZIONE DEI LAVORI ACCERTARE CON SCAVI A MANO, NATURA E POSIZIONE DEGLI ESISTENTI.

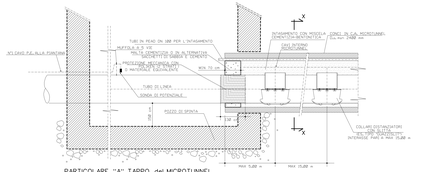

PARTICOLARE "A" TAPPO del MICROTUNNEL
(TIPICO)

DOCUMENTI DI RIFERIMENTO	
PLANIMETRIA CATASTALE - 1° TRONCO	PL_200

Rev.	Data	Descrizione	Redatto	Verificato	Approvato
A	23/06/17	EMISSIONE PER APPALTO	C.ALGO	M.BUONI	F.CORDELLA

SNAM RETE GAS — techfem INGEGNERIA

Metanodotto INTERCONNESSIONE TAP
DN 1400 (56"), DP 75 bar
2 TRONCO LECCE - TORCHIAROLO

MICROTUNNEL LECCE 1

COMMESSA: NAV/13767 — CODICE ELABORATO: 16153

PROGETTISTA: AT-221

REVISIONE: 0

FG. 1 DI 1

SCALA: 1:500

CENT.PRT_COLLAUDATORE_TEC_002