TAPPO DI CHIUSURA TERMORESTRINGENTE PER TUBO DI PROTEZIONE

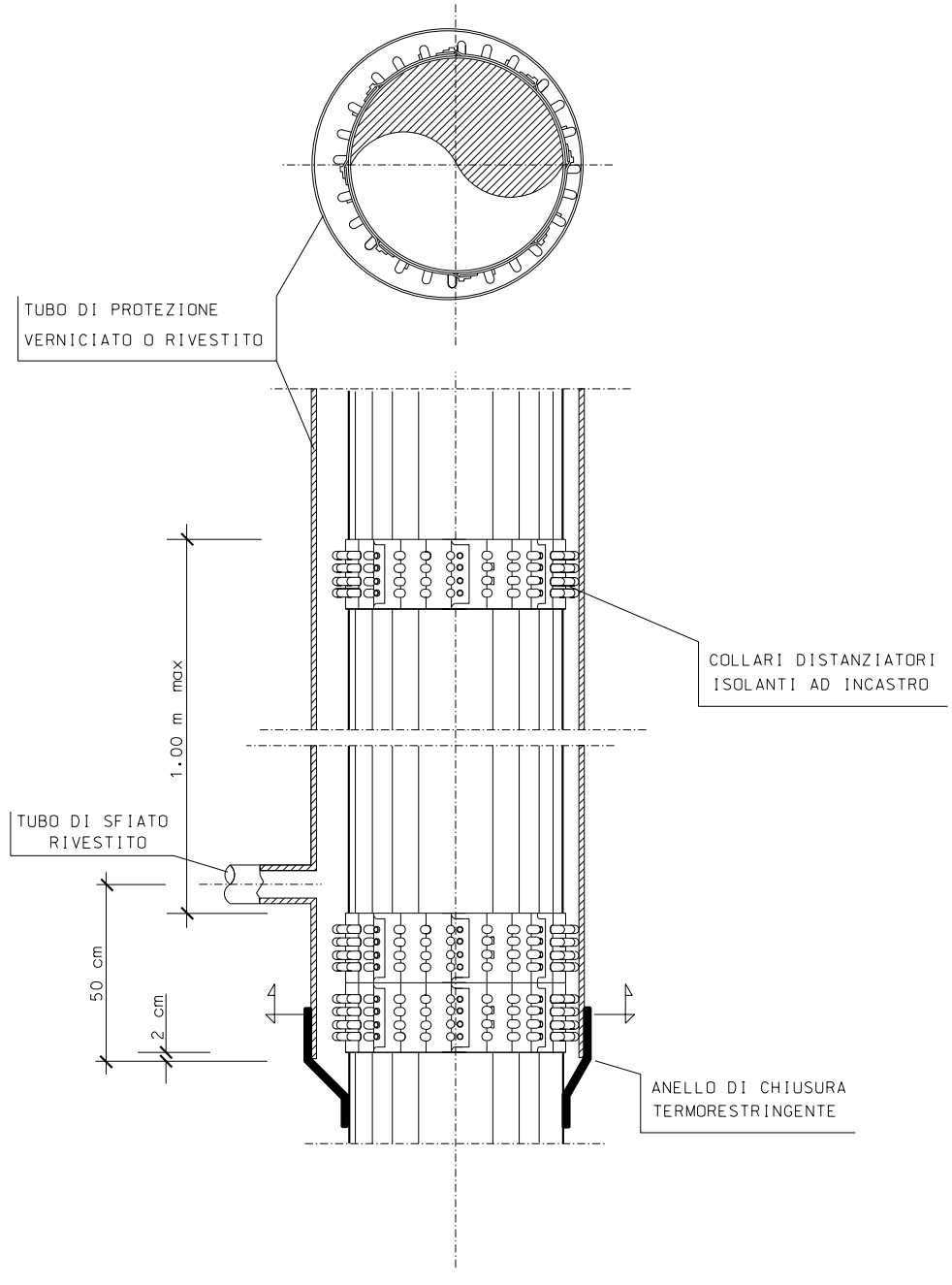
TUBO DI PROTEZIONE
VERNICIATO O RIVESTITO
COLLARI DISTANZIATORI
ISOLANTI AD INCASTRO
1.00 m max
TUBO DI SFIATO
RIVESTITO
50 cm
2 cm
ANELLO DI CHIUSURA
TERMORESTRINGENTE

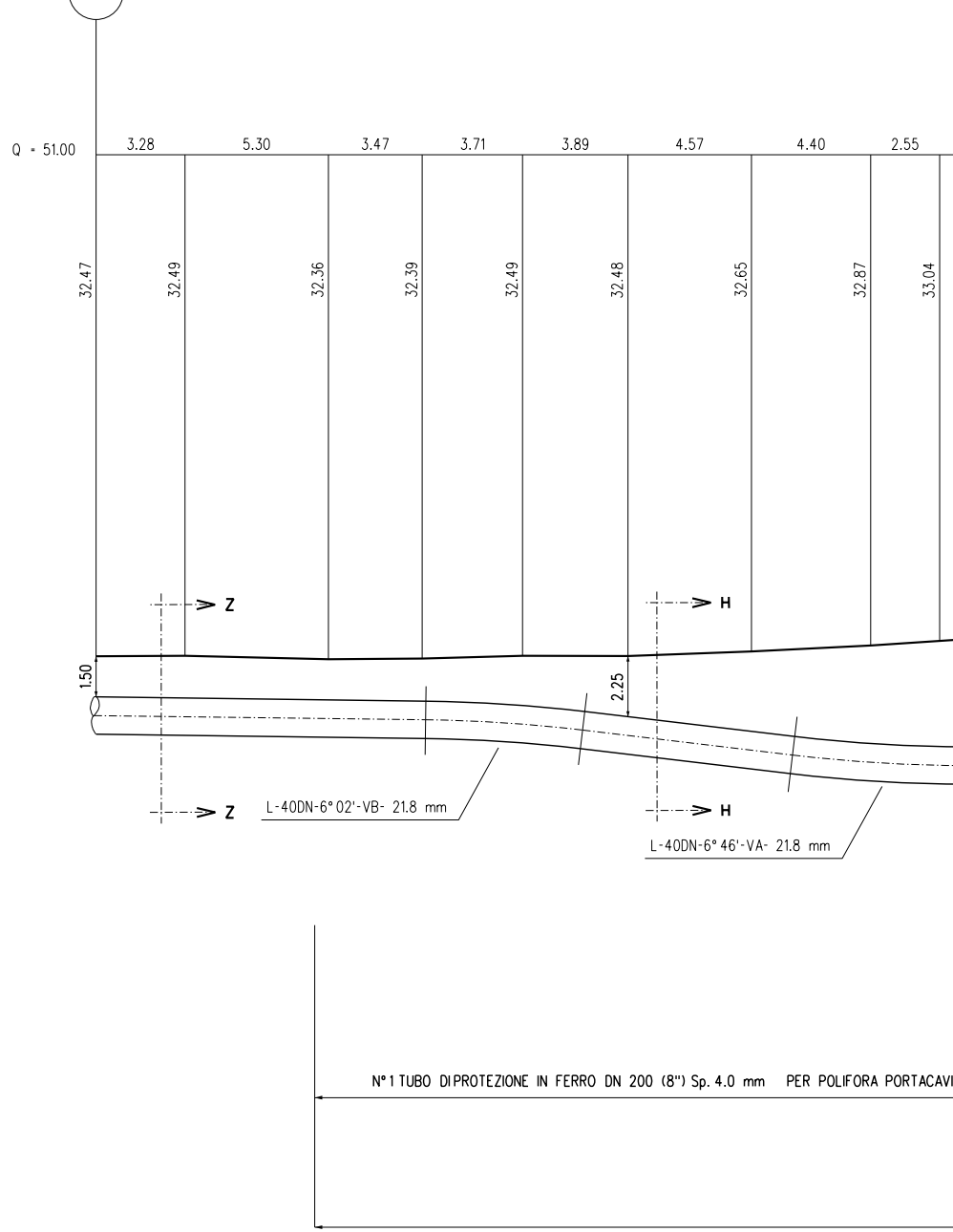
P57
Q = 51.00
3.28
5.30
3.47
3.71
3.89
4.57
4.40
2.55
32.47
32.49
32.36
32.39
32.49
32.48
32.65
32.87
33.04
Z
Z
H
H
1.50
2.25
L-40DN-6° 02'-VB- 21.8 mm
L-40DN-6° 46'-VA- 21.8 mm
N°1 TUBO DIPROTEZIONE IN FERRO DN 200 (8") Sp. 4.0 mm PER POLIFORA PORTACAVI

N.B. Prima dell'esecuzione dei lavori si deve verificare con gli Enti la presenza di eventuali sottoservizi, e se necessario accertarne la presenza, natura e posizione con scavi a mano.

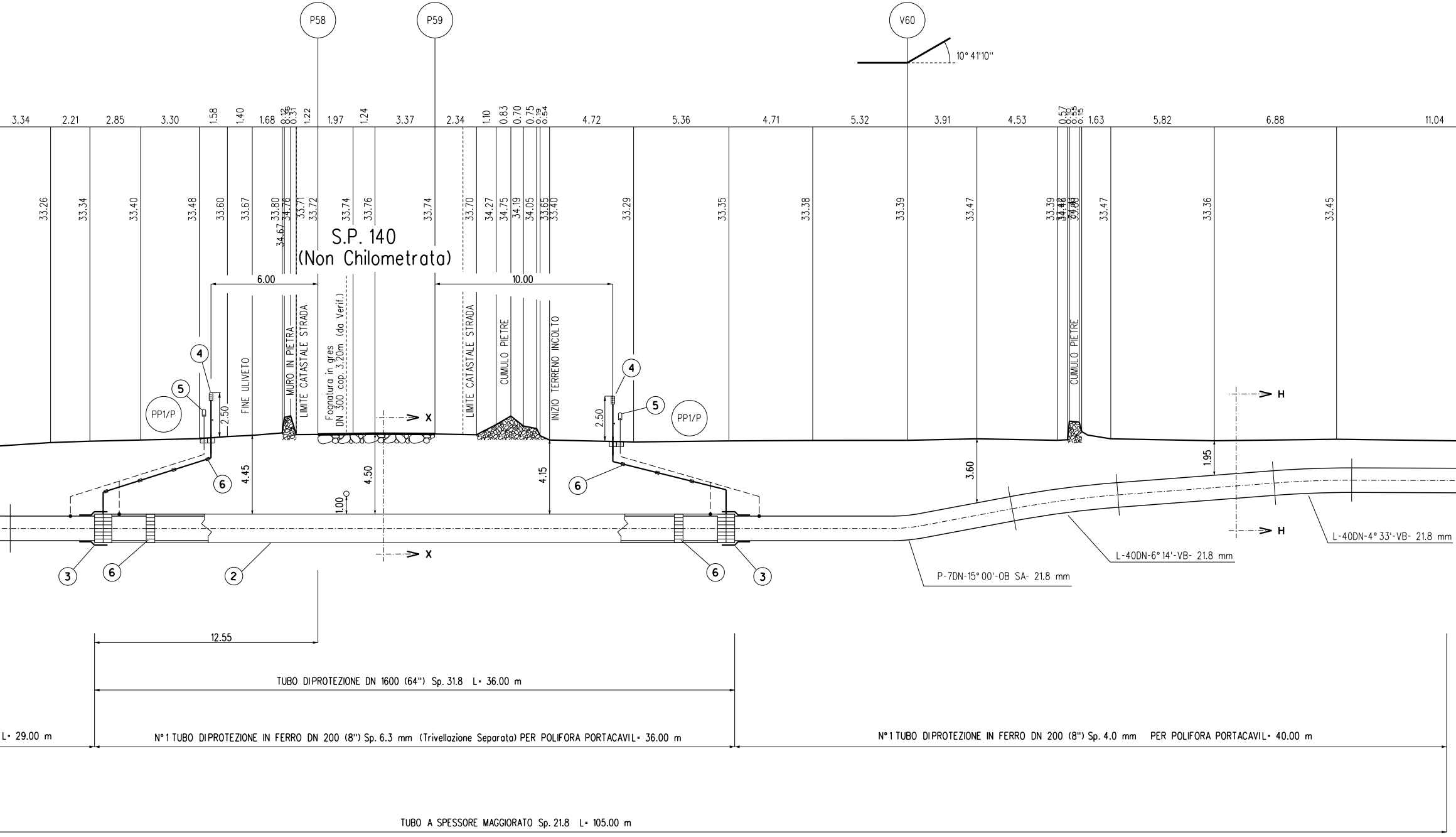
P58
P59
V60
10° 41'10''
3.34
2.21
2.85
3.30
1.58
1.40
1.68
0.12
0.36
0.31
1.22
1.97
1.24
3.37
2.34
1.10
0.83
0.70
0.75
0.19
0.54
4.72
5.36
4.71
5.32
3.91
4.53
0.57
0.10
0.55
0.15
1.63
5.82
6.88
11.04
33.26
33.34
33.40
33.48
33.60
33.67
33.80
34.67
34.76
33.71
33.72
33.74
33.76
33.74
33.70
34.27
34.75
34.19
34.05
33.65
33.40
33.29
33.35
33.38
33.39
33.47
33.39
34.48
34.46
34.40
33.88
33.47
33.36
33.45
S.P. 140
(Non Chilometrata)
6.00
10.00
FINE ULIVETO
MURO IN PIETRA
LIMITE CATASTALE STRADA
Fognatura in gres
DN 300 cop. 3.20m (da Verif.)
LIMITE CATASTALE STRADA
CUMULO PIETRE
INIZIO TERRENO INCOLTO
CUMULO PIETRE
PP1/P
PP1/P
2.50
2.50
4.45
4.50
4.15
1.00
3.60
1.95
X
X
H
H
①
②
③
④
⑤
⑥
P-7DN-15° 00'-OB SA- 21.8 mm
L-40DN-6° 14'-VB- 21.8 mm
L-40DN-4° 33'-VB- 21.8 mm
12.55
TUBO DIPROTEZIONE DN 1600 (64") Sp. 31.8 L= 36.00 m
L= 29.00 m
N°1 TUBO DIPROTEZIONE IN FERRO DN 200 (8") Sp. 6.3 mm (Trivellazione Separata) PER POLIFORA PORTACAVIL= 36.00 m
N°1 TUBO DIPROTEZIONE IN FERRO DN 200 (8") Sp. 4.0 mm PER POLIFORA PORTACAVIL= 40.00 m
TUBO A SPESSORE MAGGIORATO Sp. 21.8 L= 105.00 m

SEZIONE A - B scala 1:200

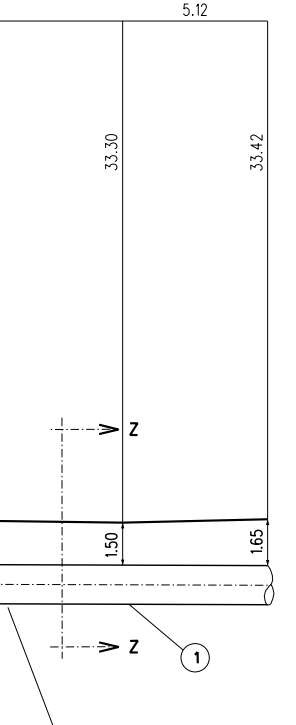
5.12
33.30
33.42
Z
1.50
1.65
Z
1
CONDOTTA DN 1400 (56") Sp. 18.7 mm

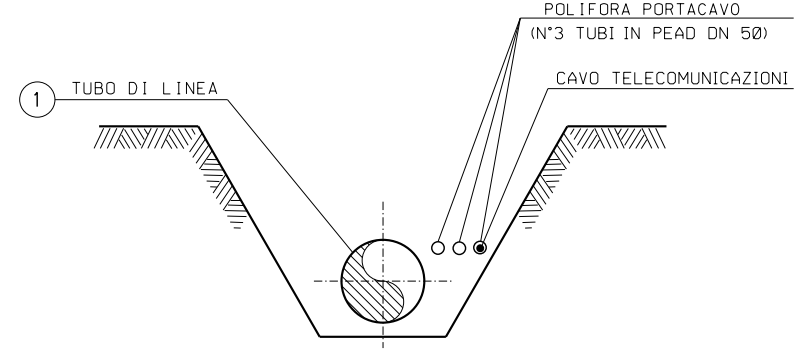
POLIFORA PORTACAVO
(N°3 TUBI IN PEAD DN 50)
1
TUBO DI LINEA
CAVO TELECOMUNICAZIONI

SEZIONE Z-Z (SCAVO A CIELO APERTO)

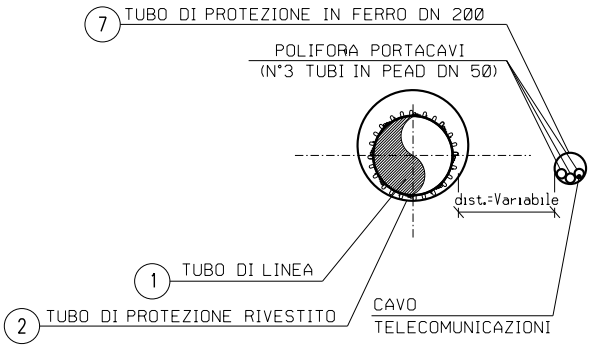
7
TUBO DI PROTEZIONE IN FERRO DN 200
POLIFORA PORTACAVI
(N°3 TUBI IN PEAD DN 50)
dist.=Variabile
1
TUBO DI LINEA
2
TUBO DI PROTEZIONE RIVESTITO
CAVO
TELECOMUNICAZIONI

SEZIONE X-X (TRIVELLAZIONE)

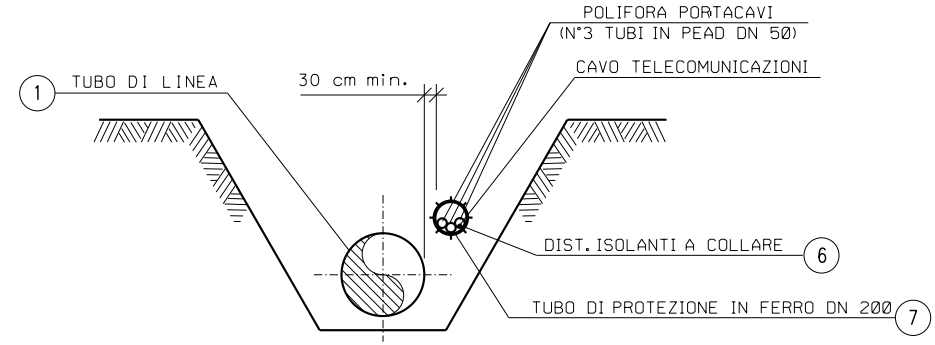
POLIFORA PORTACAVI
(N°3 TUBI IN PEAD DN 50)
1
TUBO DI LINEA
30 cm min.
CAVO TELECOMUNICAZIONI
DIST. ISOLANTI A COLLARE
6
TUBO DI PROTEZIONE IN FERRO DN 200
7

SEZIONE H-H (SCAVO A CIELO APERTO)

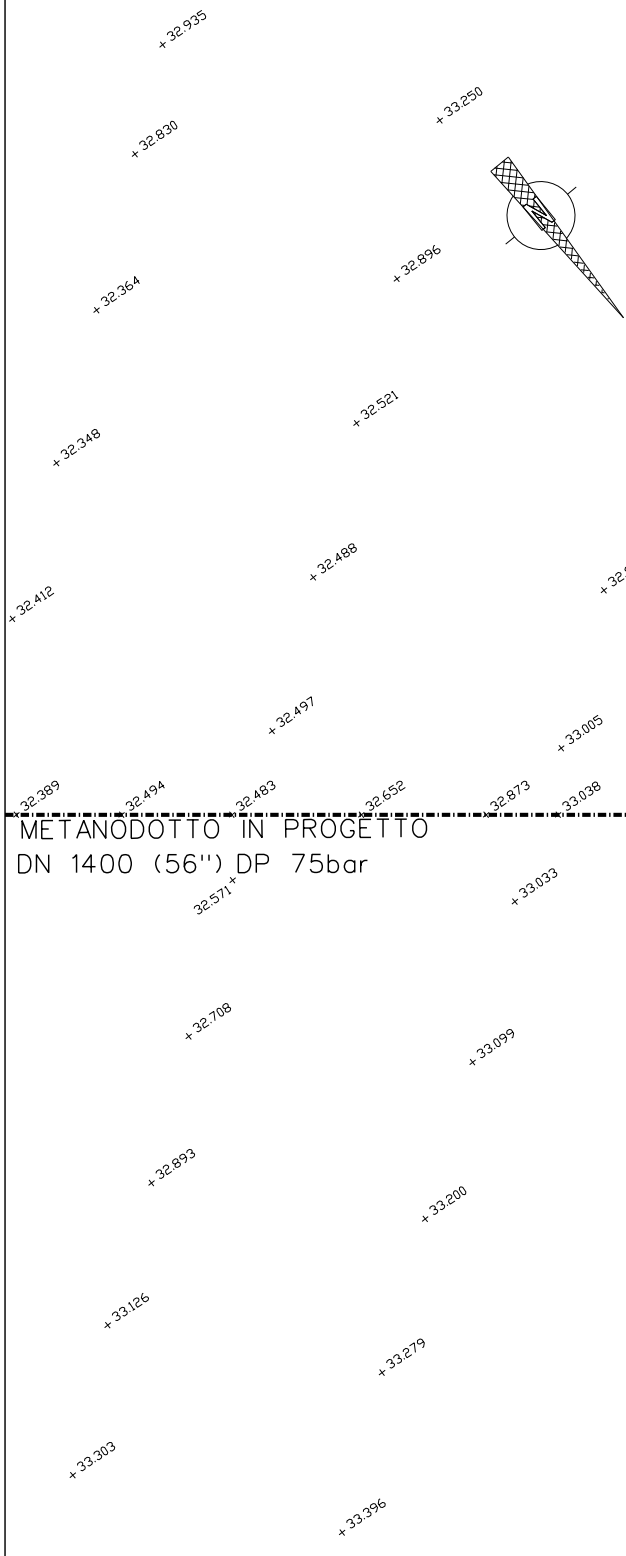
+32.935
+33.250
+32.830
+32.896
+32.364
+32.521
+32.348
+32.488
+32.412
+32.497
+33.005
32.389
32.494
32.483
32.652
32.873
33.038
METANODOTTO IN PROGETTO
DN 1400 (56") DP 75bar
32.571+
+33.033
+32.708
+33.099
+32.893
+33.200
+33.126
+33.279
+33.303
+33.396

PIANO QUOTATO scala 1:200

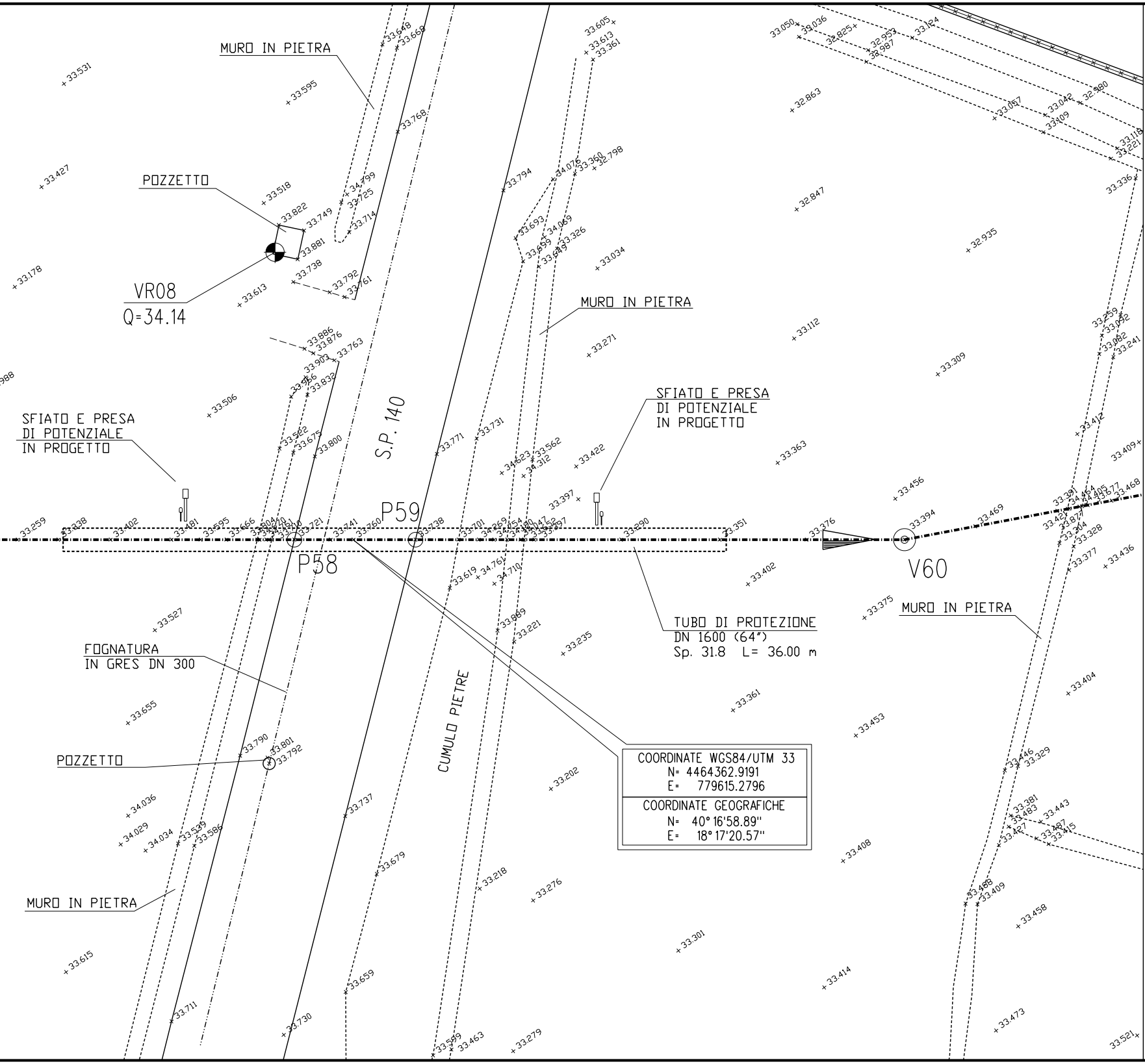
MURO IN PIETRA
POZZETTO
VR08
Q=34.14
MURO IN PIETRA
S.P. 140
SFIATO E PRESA
DI POTENZIALE
IN PROGETTO
SFIATO E PRESA
DI POTENZIALE
IN PROGETTO
P59
P58
V60
TUBO DI PROTEZIONE
DN 1600 (64")
Sp. 31.8 L= 36.00 m
MURO IN PIETRA
FOGNATURA
IN GRES DN 300
POZZETTO
CUMULO PIETRE
MURO IN PIETRA

COORDINATE WGS84/UTM 33
N= 4464362.9191
E= 779615.2796
COORDINATE GEOGRAFICHE
N= 40° 16'58.89"
E= 18° 17'20.57"

①

②

③

④

⑤

⑥

⑦

TABELLA DELLE ANNOTAZIONI

Tubo di acciaio GRADO L450 MB DN 1400 (56") Di 1378.40 mm Sp. NORMALE Sp 18.7 mm costruito secondo tab. GASD A 01.01.32 u.e. rivestimento in Polietilene Sp 3.00 mm	
Tubo di acciaio GRADO L450 MB DN 1400 (56") Di 1378.40 mm Sp. MAGGIORATO Sp 21.8 mm costruito secondo tab. GASD A 01.01.32 u.e. rivestimento in Polietilene Sp 3.00 mm	105.00 m
Tubo di protezione in acciaio Grado EN L450 MB DN 1600 (64") Sp. 31.8 mm costruito secondo tab. GASD A 01.04.01 u.e.	36.00 m
Anello di chiusura termorestringente DN 1400 (56") x DN 1600 (64") costruito secondo tab. GASD A 09.02.10 u.e.	n. 2
Apparecchiatura di sfiato e presa di segnalazione fuga gas Tipo2 costruito secondo tab. GASD A 09.06.02 u.e.	n. 2
Tubo di sfiato in Fe 33 UNI 7288/74 DN 80 (3") Sp. 3.0 mm costruito secondo tab. GASD A 01.03.01 u.e.	20.00 m
Punto di misura P.E. a cassetta piantana secondo GASD A 07.01.05 u.e.	n. 2
Distanziatori isolanti a collare con fissaggio ad incastro	
tubo di sfiato e spurgo DN 80 (3") anelli	n. 10
tubo di protezione per polifora DN 200 (8") anelli	n. 36
tubo di linea DN 1400 (56") anelli	n. 39
Tubo di protezione in ferro per polifora portacavi	
tubo DN 200 (8") GRADO S235 Sp. 4.0 mm	69.00 m
tubo DN 200 (8") GRADO S355 Sp. 6.3 mm - per trivellazioni	36.00 m

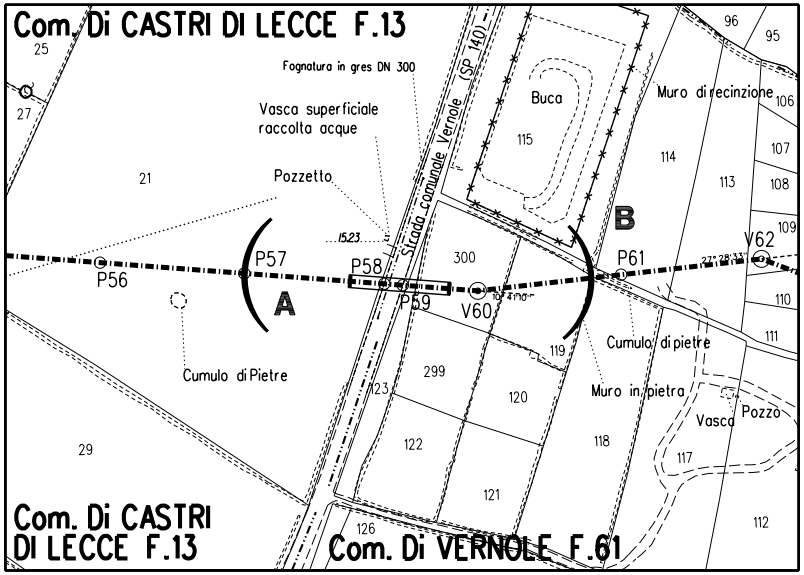
Com. Di CASTRI DI LECCE F.13
25
27
21
29
Fognatura in gres DN 300
Vasca superficiale raccolta acque
Pozzetto
15.23
Strada comunale Vernole (SP 140)
Buca
115
114
113
96
95
106
107
108
109
110
111
112
Muro di recinzione
B
P61
V62
P56
P57
A
P58
P59
V60
300
299
119
120
121
122
123
126
118
117
Cumulo di Pietre
Cumulo di pietre
Muro in pietra
Vasca
Pozzo
Com. Di CASTRI DI LECCE F.13
Com. Di VERNOLE F.61

STRALCIO PLANIMETRICO 1:2000
COMUNE DI CASTRI DI LECCE F.13
COMUNE DI VERNOLE F.61

DOCUMENTI DI RIFERIMENTO	N.
PLANIMETRIA CATASTALE - 1° TRONCO	PL-100

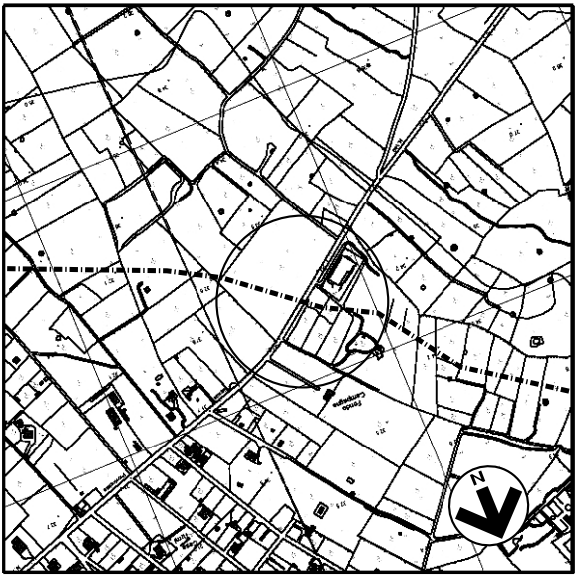

COROGRAFIA 1:10000
C.T.R. F. 512124
C.T.R. F. 512121

1	23/06/17	EMISSIONE PER APPALTO	G.AIUDI	M.BEGINI	H.D.AIUDI F.FERRINI
0	06/05/16	EMISSIONE PER COMMENTI	G.AIUDI	M.BEGINI	H.D.AIUDI F.FERRINI
Rev.	DATA	DESCRIZIONE	ELABORATO	VERIFICATO	APPROVATO AUTORIZZATO

SNAM RETE GAS

PROGETTISTA
techfem
Rif. TFM: 011014-10-DT-10E-1111

COMMESSA NR/13167

CODICE TECNICO 16153

Metanodotto INTERCONNESSIONE TAP
DN 1400 (56"), DP 75 bar
1 TRONCO MELENDUGNO - LECCE

DIS. N. AT-111

REVISIONE 1

ATTRAVERSAMENTO S.P. 140
(Non Chilometrata)

FG. 1 DI 1

SCALA 1:200

DOCUMENTO DI PROPRIETA' Snam Rete Gas. LA SOCIETA' TUTELERA' I PROPRI DIRITTI IN SEDE CIVILE E PENALE A TERMINI DI LEGGE.