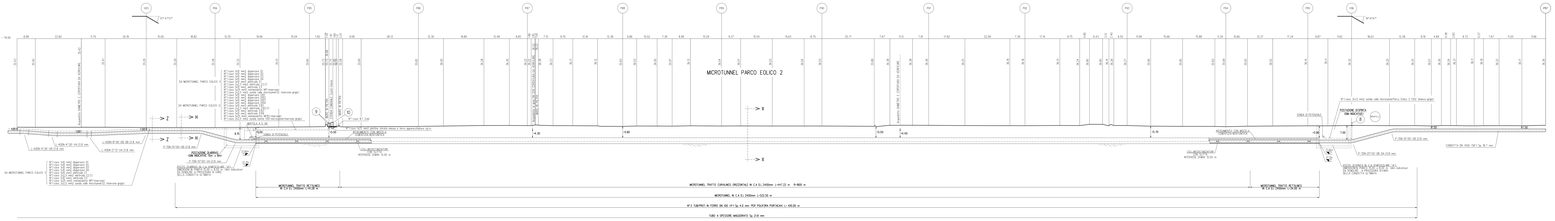

PROFILO MICROTUNNEL
SEZ. A-B
scala 1:500

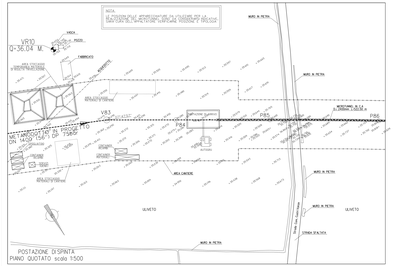

POSTAZIONE DI SPINTA
PIANO QUOTATO scala 1:500

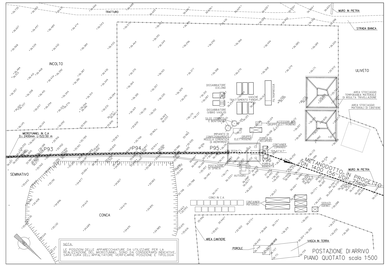

POSTAZIONE DI ARRIVO
PIANO QUOTATO scala 1:500

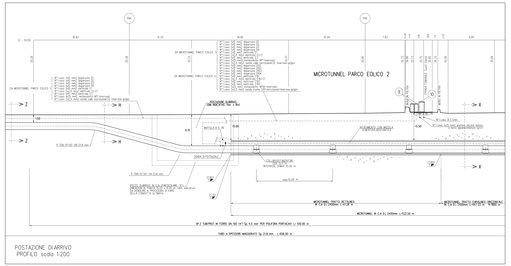

POSTAZIONE DI ARRIVO
PROFILO scala 1:200

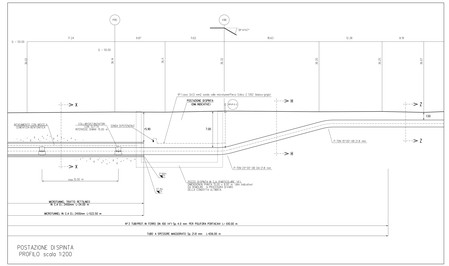

POSTAZIONE DI SPINTA
PROFILO scala 1:200

TABELLA DELLE ANNOTAZIONI

1	Tubo d'acciaio DN800 L=52 MR (N. MOD.1207) S=270 mm Sp MAGGIORATO Sp 212 mm - contratto secondo tab. DIEE 4 D.01.02 e.e. rivestimento in Polietilene Sp 1.00 mm	
2	Dissipatore asbesto cidro con foraggio ed inserto prodotto tipo dissipatore per pozzetto DN 150 "A"	n.05
3a	CIS-MICROCANALIZZAZIONI TUTTI CIS-TIPO "GONZAGA"(1x 34/40 "GB")	n. 36
3	Tubo dissipatore in ferro DN 150 (ø1.1g. 4.5) mm per pozzetto particolari	m. 30.00
4	Microtunnel C.A DN2400 mm	m. 522.50
5	Punto d'inizio P.C. a cosiarto pontone - secondo DIEE 4 T.01.01 e.e.	n. 1
5	Punto d'inizio P.C. in arrivo discontinuo secondo DIEE 4 T.01.01 e.e.	n. 2
6	Punto d'inizio P.C. in arrivo custodia approvvisiatore secondo DIEE 4 T.01.01 e.e.	n. 1

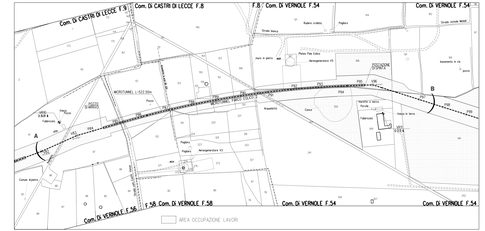

CTRA DI PLANIMETRICO 5.000
COMUNE DI CASTRI DI LECCE F.8
COMUNE DI VERNOLE F.54 - F.58

SEZIONE Z-Z (SCAVO A CIELO APERTO)

SEZIONE H-H (SCAVO A CIELO APERTO)


MICROTUNNEL D 2400
SCALA 1:50
SEZIONE TIPICA X-X
CIS-TUBO PVC PE 100
CIS-FIBRA OPTICHE
CIS-TUBO PVC PE 100
CIS-TELECOMUNICAZIONE
CIS-TUBO PVC
CIS-TUBO PVC
CIS-TUBO PVC PE 100
CIS-TUBO PVC PE 100
CIS-TUBO PVC PE 100