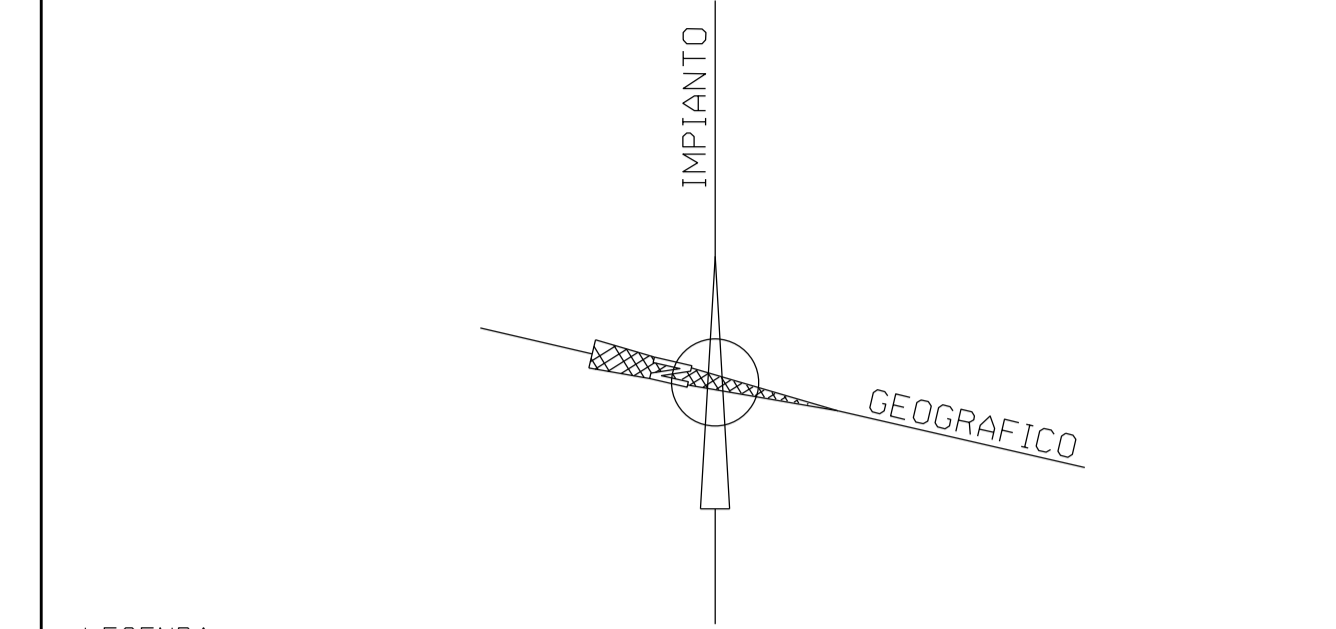
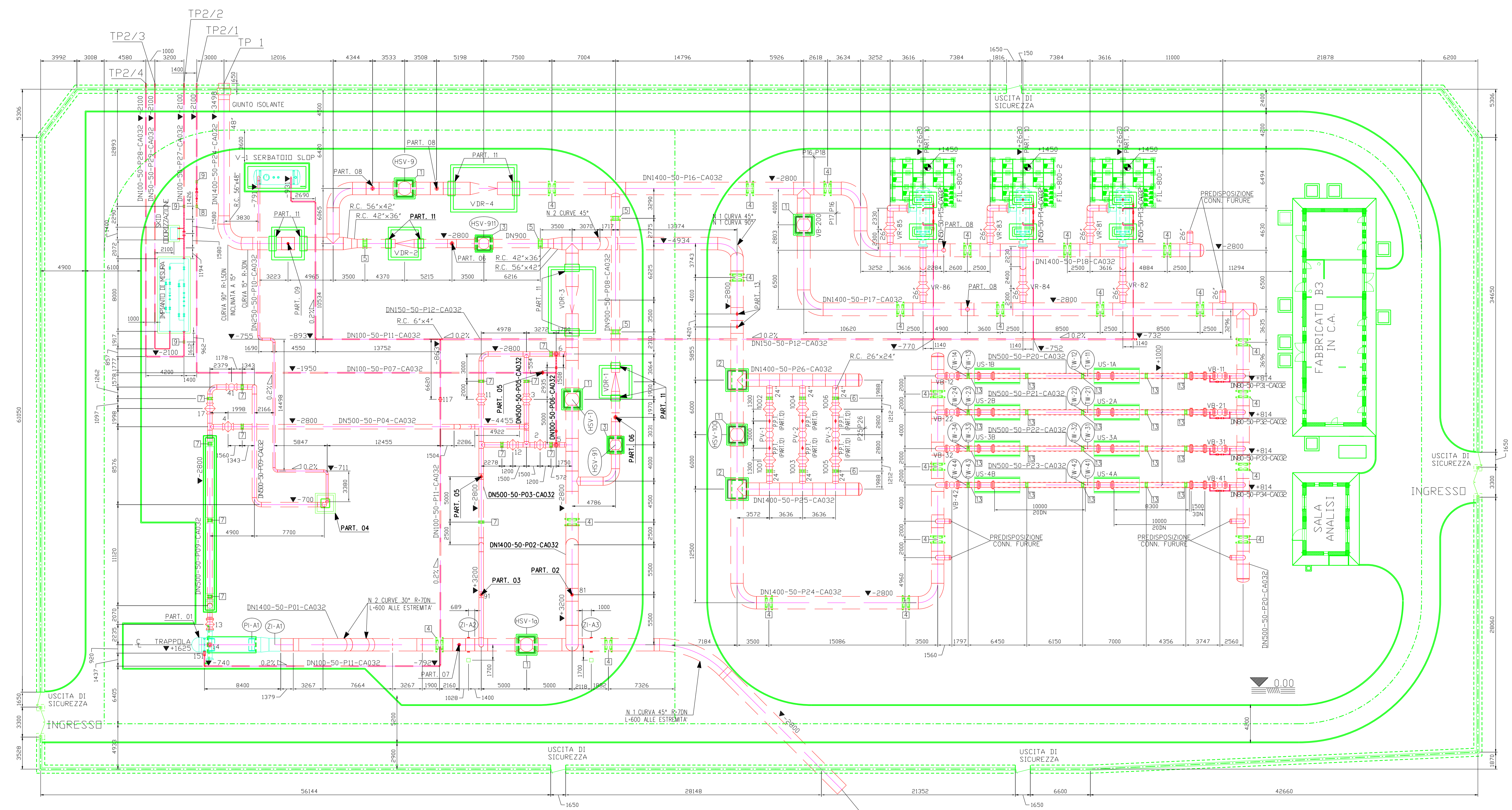
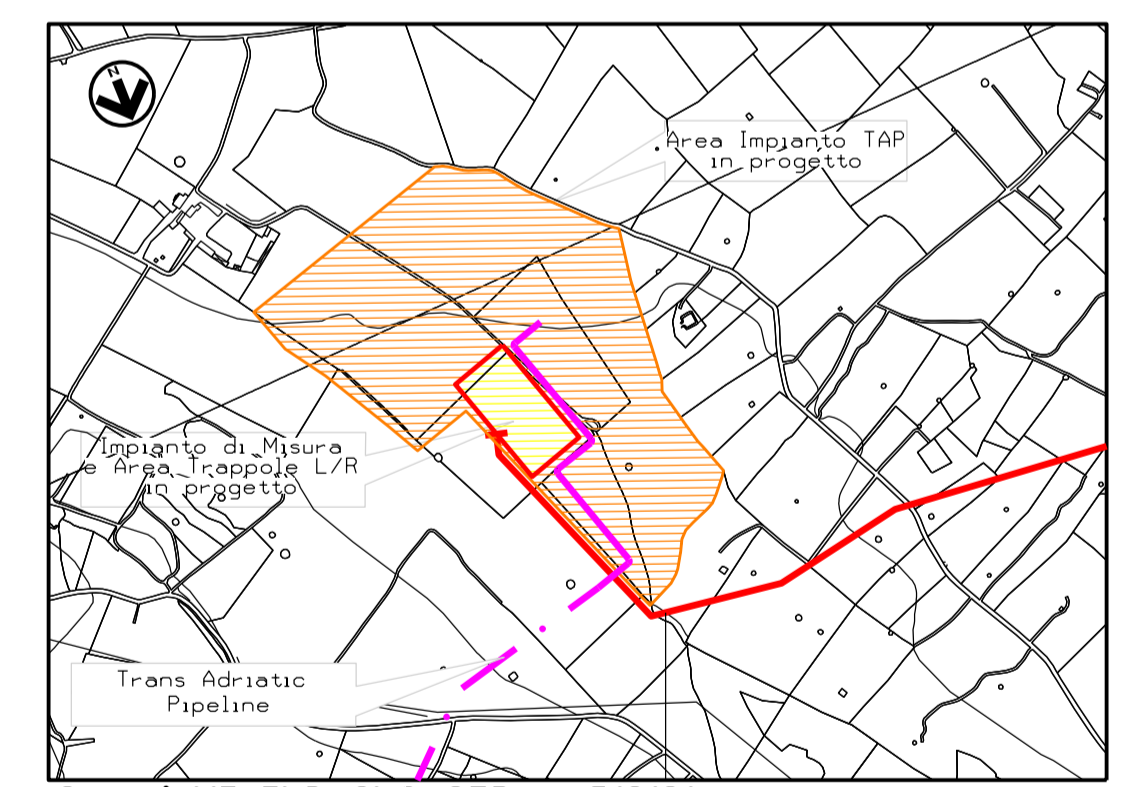


DOCUMENTI DI RIFERIMENTO		N.
SCHEMA MECCANICO STRUMENTATO		PR-101
PLANIMETRIA ANDAMENTO TUBAZIONI		MEC-102
PARTICOLARE SUPPORTI		MEC-109
PARTICOLARE MONTAGGIO TUBAZIONI		MEC-111



- LEGENDA:
- IMPIANTO IN PROGETTO
  - - - COIBENTAZIONE
  - EQUIPMENT
  - NUOVO CIVILE, STRUTTURE METALLICHE, SUPPORTI PIPING
- NOTE:
- 1- TUTTE LE DIMENSIONI E TUTTE LE ELEVAZIONI SONO IN MILLIMETRI (mm)
  - 2- QUOTA FONDO TUBO O ELEVAZIONE GENERICA
  - 3- QUOTA ASSE TUBO
  - 4- TUTTE LE ELEVAZIONI SONO RIFERITE ALLA QUOTA 0,00 CORRISPONDENTE A m 42,00 SLM (DA VERIFICARE RISPETTO ALLE QUOTE DEL PROGETTO ESECUTIVO DELL'IMPIANTO PRT TAP)
  - 5- LE DIMENSIONI DEI FILTRI (FIL-800) SONO DA CONFERMARE IN FASE DI OFFERTA
  - 6- LE DIMENSIONI DELL'IMPIANTO DI MISURA SONO DA CONFERMARE IN FASE DI OFFERTA



METANODDOTTO INTERCONNESSIONE  
TAP DN1400 (56"), DP 75 bar

1	11/08/2017	EMMISSIONE PER APPALTO	L.CANELLERI	M.BEGNI	P.P.
2	12/05/2017	REVISIONE GENERALE - EMMISSIONE PER COMMENTI	L.CANELLERI	M.BEGNI	P.P.
3	11/08/2016	REVISIONE GENERALE - EMMISSIONE PER COMMENTI	L.CANELLERI	M.BEGNI	P.P.
4	15/04/2016	EMMISSIONE PER COMMENTI	L.CANELLERI	M.BEGNI	P.P.
Rev.	DATA	DESCRIZIONE	ELABORATO	VERIFICATO	APPROVATO
1	11/08/2017	EMMISSIONE PER APPALTO	L.CANELLERI	M.BEGNI	P.P.
Com. di MELENDUGNO CTR n. 512121 STRALCIO PLANIMETRICO 1:10000			DIS. N. <b>MEC-103</b> REVISIONE <b>3</b> FG. 1 di 1 SCALA 1:200		