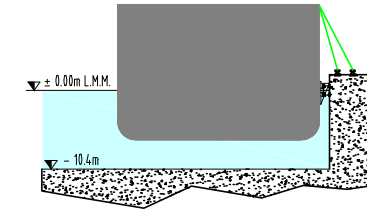
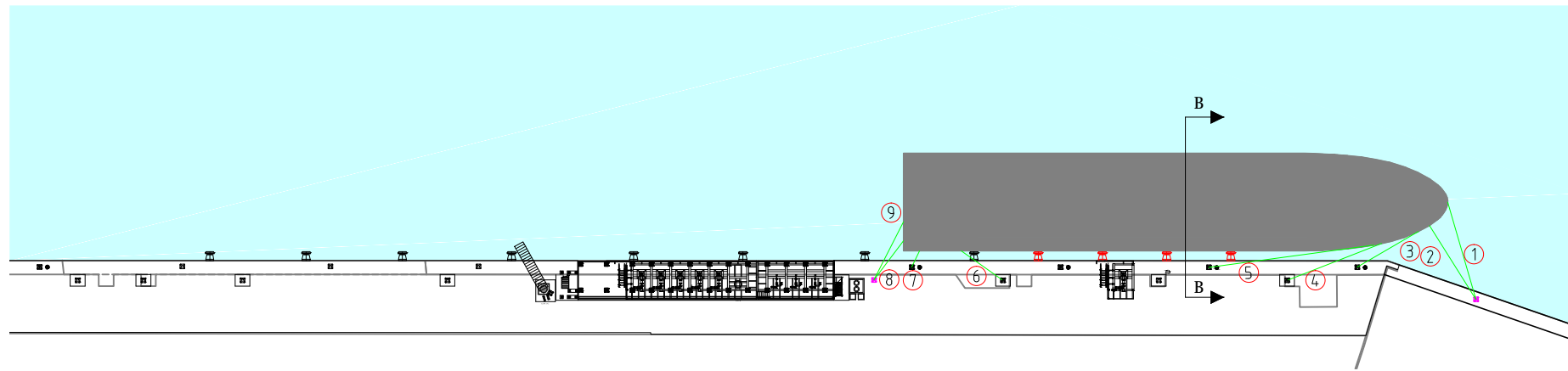


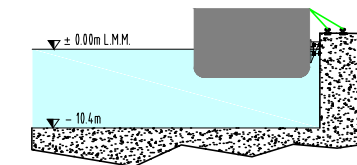
LAYOUT ORMEGGIO NAVE GASIERA CAPACITA' 27,500 m³
SCALA 1:1000



SEZIONE A-A ORMEGGIO NAVE GASIERA CAPACITA' 27,500 m³
SCALA 1:1000






LAYOUT ORMEGGIO BETTOLINA CAPACITA' 3,000 m³
SCALA 1:1000



SEZIONE B-B ORMEGGIO BETTOLINA CAPACITA' 3,000 m³
SCALA 1:1000

LEGENDA:

-  NUOVI FENDER
-  NUOVI PUNTI DI TIRO
-  FAIRLEAD NAVE GASIERA/BETTOLINA UTILIZZATI PER ORMEGGIO

	PROGETTO/PROJECT	TITOLO/TITLE	FIRMA/SIGNATURE	DATA/DATE	CLIENTE/CLIENT	FOGLIO/SHEET	REV. No.
	DEPOSITO COSTIERO GNL A MARGHERA	LAYOUT ORMEGGIO	ESEGUITO / BY	CBE	11/01/2018	Venice LNG S.p.A	1 di 1
			CONTROLLATO DA / CHKD BY	ALS	11/01/2018		SCALA/SCALE
		APPROVATO DA / APPROVED BY	ALN	11/01/2018	N° INT/INTERNAL N° 17-556-CIV-M23	1:1000	0