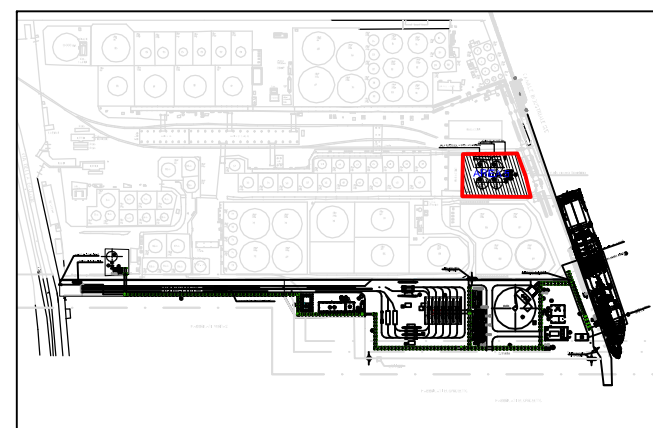


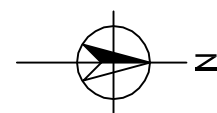
LEGENDA

APPARECCHIATURE

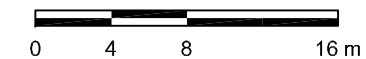
- ① BRACCI DI SCARICO GNL E RITORNO BOG NAVE METANIERA
- ② BRACCIO DI SCARICO GNL E RITORNO BOG NAVE BETTOLINA
- ③ SERBATOIO CRIOGENICO STOCCAGGIO GNL 32.000 m³
- ④ COMPRESSORI DEL B.O.G.
- ⑤ SUCTION DRUM
- ⑥ SISTEMA DI VAPORIZZAZIONE GNL PER CORREZIONE INDICE DI WOBBE
- ⑦ KO DRUM TORCIA volume: 30 m³ - POMPE RILANCIO VASCA
- ⑧ SERBATOIO RACCOLTA DRENAGGI volume: 15 m³ - POMPE RILANCIO VASCA
- ⑨ JETTY KO DRUM VAPORE DI RITORNO volume: 4 m³
- ⑩ JETTY KO DRUM VAPORE DI RITORNO volume: 2 m³
- ⑪ BAIE DI CARICO AUTOCISTERNE
- ⑫ EDIFICIO AUSILIARI-LOCALE PRODUZIONE ARIA COMPRESSA
- ⑬ SERBATOIO ARIA SERVIZI
- ⑭ SERBATOIO ARIA STRUMENTI
- ⑮ PESE AUTOCISTERNE IN INGRESSO
- ⑯ PESE AUTOCISTERNE IN USCITA
- ⑰ SALA CONTROLLO IN BANCHINA
- ⑱ SALA CONTROLLO - UFFICI
- ⑲ EDIFICIO ELETTRICO
- ⑳ MAGAZZINO
- ㉑ VASCA RACCOLTA E IMPIANTO TRATTAMENTO ACQUE DI PRIMA PIOGGIA
- ㉒ STAZIONE DI MISURA GAS NATURALE
- ㉓ SERBATOI STOCCAGGIO ACQUA IMPIANTO ANTINCENDIO
- ㉔ GRUPPI PACKAGES POMPE ANTINCENDIO
- ㉕ TORCIA
- ㉖ SERBATOIO GASOLIO E DIESEL DI EMERGENZA
- ㉗ COMPRESSORE HD RITORNO VAPORI
- ㉘ PIPE RACK
- ㉙ SLEEPERS
- ㉚ CABINA MT
- ㉛ POSTAZIONI DI CONTROLLO / SVOLGIMENTO OPERAZIONI
- ㉜ IMPIANTO ACQUA POTABILE



KEY MAP



SCALA



RIFERIMENTO

Rina Consulting, 2018, Deposito Costiero GNL a Marghera, Layout sistemazione apparecchiature principali - AREA A5, Foglio 7 di 7, Rev.1, Scala 1:100, 12 Gennaio 2018.

FIGURA 3.3c

DEPOSITO COSTIERO
LAYOUT DELLE APPARECCHIATURE