LEGENDA

ELETTRODOTTO ESISTENTE

Nota: calcolo del campo magnetico eseguito con la corrente di 870 A (norma CEI 11-60 - conduttore alluminio-acciaio diam. 31,5 mm) e con i conduttori posti nella condizione di massima freccia (+55°C).

Firmato digitalmente da
Nicola Ferracin

REVISIONE					
01	10/01/2018	Calcolo cem fabbricato A con spostamento fase media al fusto dal sostegno 58	L. BARDINI NEUTRALIA	R. CARLETTI NEUTRALIA	N. FERRACIN DTNEURE
00	03/01/2017	Prima emissione	L. BARDINI NEUTRALIA	R. CARLETTI NEUTRALIA	N. FERRACIN DTNEURE
N.	DATA	DESCRIZIONE	ELABORATO	ESAMINATO	ACCETTATO

TIPOLOGIA DELL'ELABORATO	CODIFICA DELL'ELABORATO
-	DE23512B1CDX33392

Terna Rete Italia — TERNA GROUP

PROGETTO	TITOLO
512/Cerasomma TE-DX-00-049	Risanamento e nuovo assetto rete elettrica AT nei Comuni di Lucca e Borgo a Mozzano Linea a 132 kV Lucca Ronco - Filettole n°512 Variante in località Cerasomma - tratto H-I VARIANTE LOCALIZZATIVA STUDIO DI IMPATTO AMBIENTALE CALCOLO CEM ai sensi del D.P.C.M. 8 luglio 2003, art.6
RICAVATO DAL DOC. TERNA	
CLASSIFICAZIONE DI SICUREZZA	

NOME DEL FILE	SCALA CAD	FORMATO	SCALA	FOGLIO
DE23512B1CDX33392.dwg	1 unità = 1 m	1186 x 297	1:2.000	1 / 1

COPYRIGHT
Questo documento contiene informazioni di proprietà Terna Rete Italia S.p.A. e deve essere utilizzato esclusivamente dal destinatario in relazione alle finalità per le quali è stato rilasciato. E' vietata qualsiasi forma di riproduzione o di divulgazione senza l'esplicito consenso di Terna Rete Italia S.p.A.
This document contains information proprietary to Terna Rete Italia S.p.A. and it will have to be used exclusively for the purposes for which it has been furnished. Whatsoever shape of spreading or reproduction without the written permission of Terna Rete Italia S.p.A. is prohibit.

A4

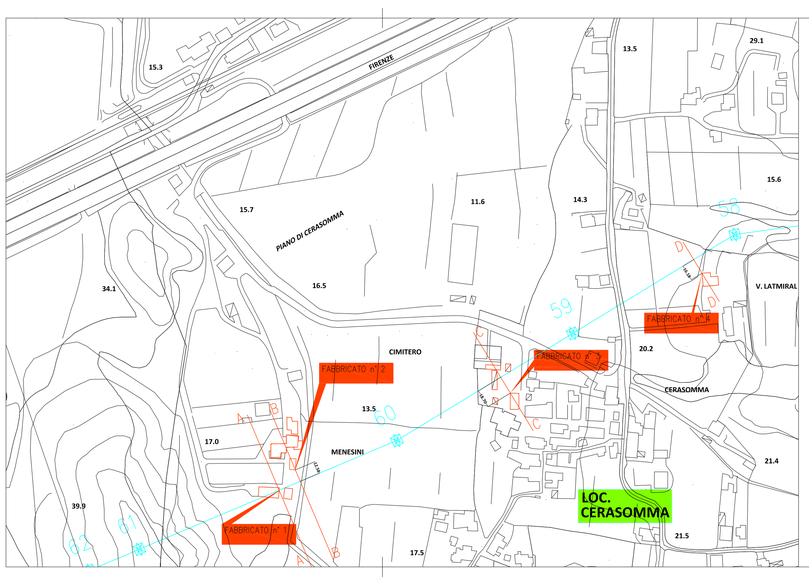

PARTICOLARI - SEZIONI

Sezione A-A

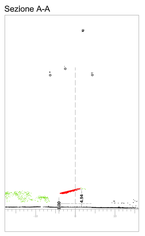

Sezione C-C



Sezione B-B

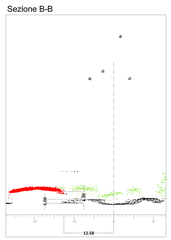

Sezione D-D



SEZIONI CON FASCIA DI RISPETTO CALCOLATA AI SENSI DEL D.P.C.M. 8 LUGLIO 2003, ART.6

ISOLINEA 3.00 µT

Sezione A-A

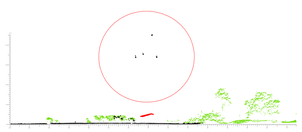

Sezione C-C



Sezione B-B

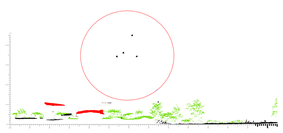

Sezione D-D