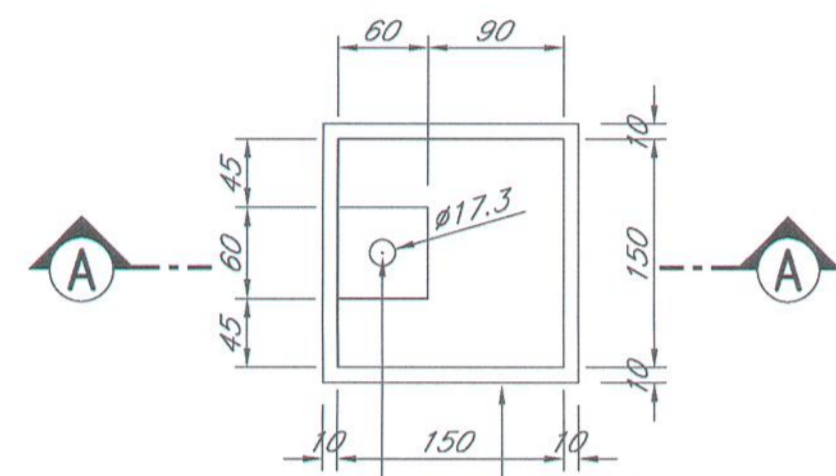


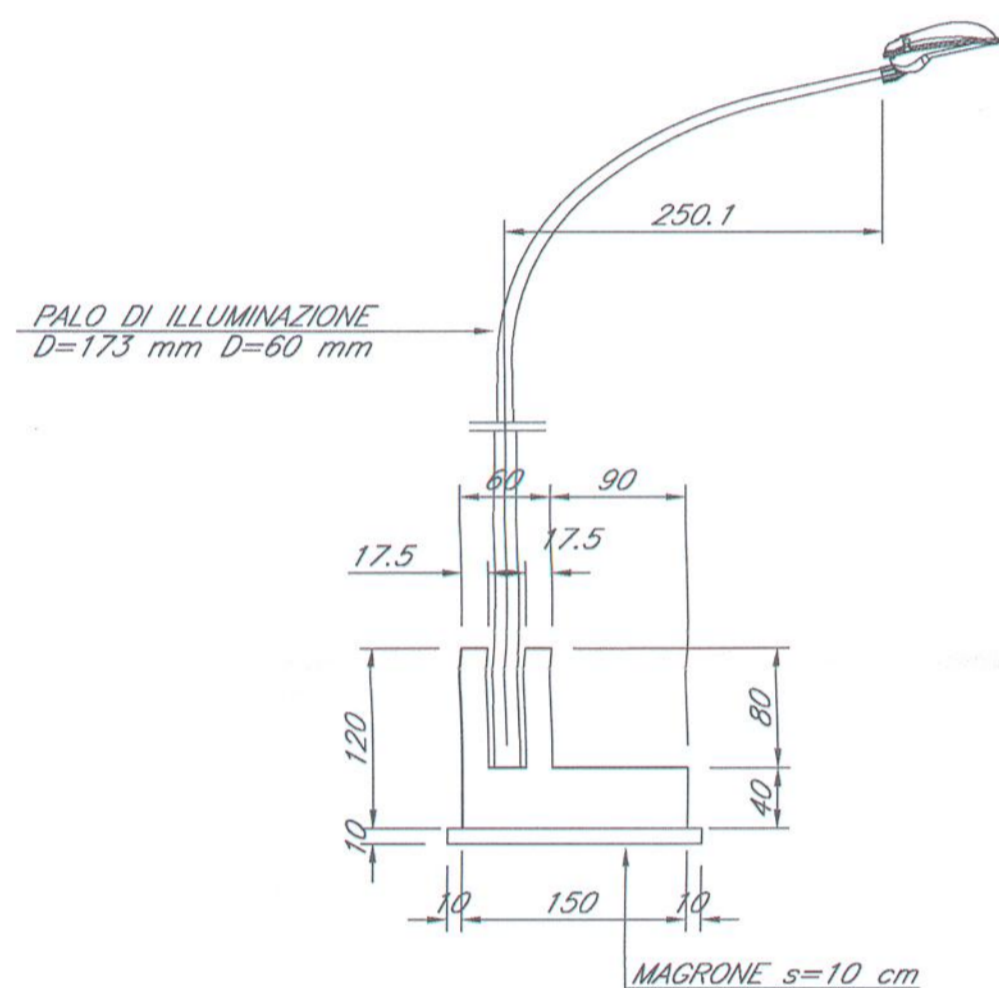
CARPENTERIA PLINTO PALI DI ILLUMINAZIONE

PIANTA  
1:50



PALO DI ILLUMINAZIONE  
D=173 mm d=60 mm  
MAGRONE s=10 cm

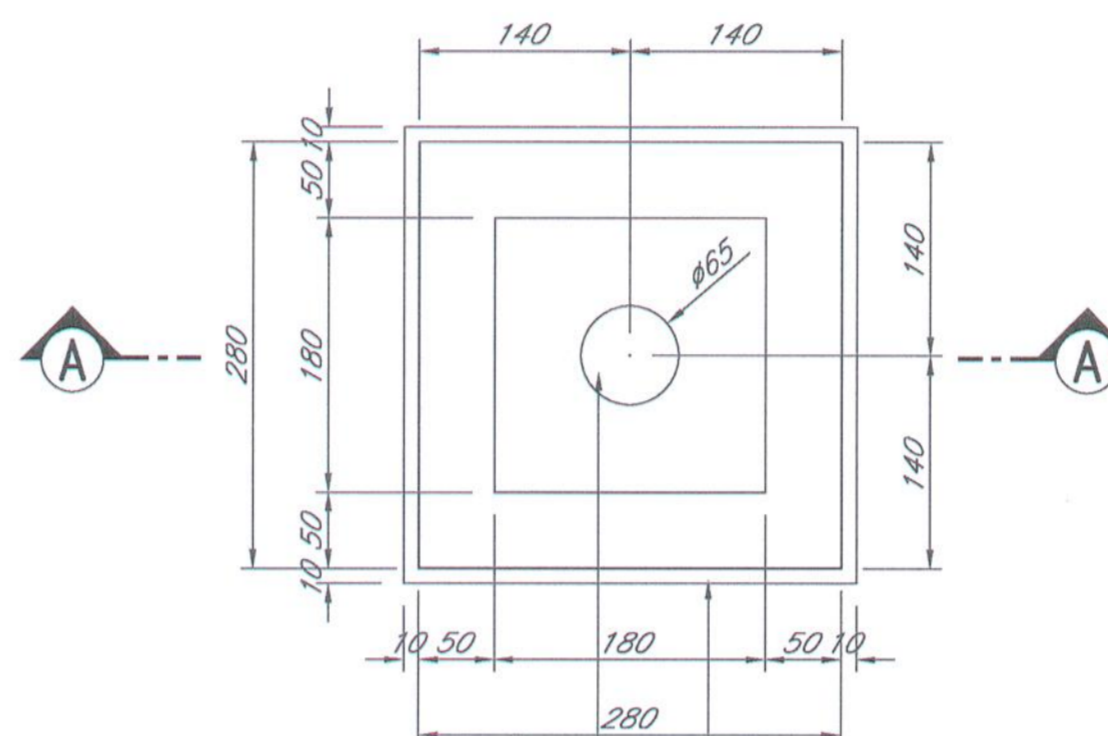
SEZIONE A-A  
1:50



PALO DI ILLUMINAZIONE  
D=173 mm d=60 mm  
MAGRONE s=10 cm

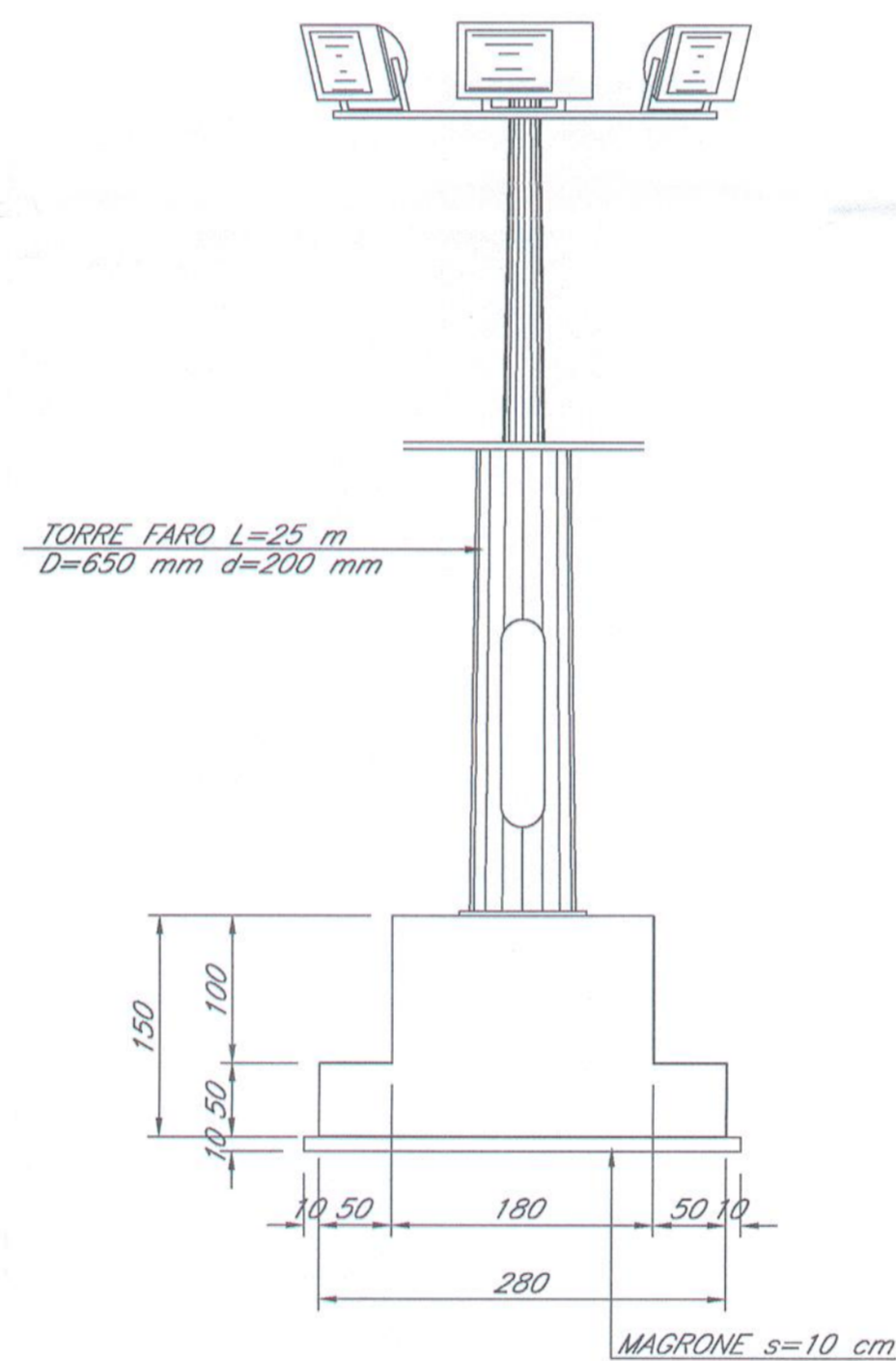
CARPENTERIA PLINTO TORRE FARO

PIANTA  
1:50



TORRE FARO L=25 m  
D=650 mm d=200 mm  
MAGRONE s=10 cm

SEZIONE A-A  
1:50



TORRE FARO L=25 m  
D=650 mm d=200 mm  
MAGRONE s=10 cm

NOTE

- PER LE INCIDENZE DELLE ARMATURE E LA TABELLA MATERIALI VEDERE ELABORATO N70200078ITOC0000001\_A.

COMMITTENTE:



PROGETTAZIONE:



U.O. PRODUZIONE SUD E ISOLE

PROGETTO DEFINITIVO

LINEA AV MILANO - NAPOLI TRATTA ROMA - NAPOLI  
VIABILITA' DI ACCESSO ALLA STAZIONE AV NAPOLI - AFRAGOLA  
VIABILITA' DI CUI LETTERA b) DELL'ARTICOLO 6 DELL'ACCORDO  
PROCEDIMENTALE RFI - COMUNE DI AFRAGOLA DEL 22/06/2012

LUCE E FORZA MOTRICE

SCALA:

1:50

Carpenteria blocchi pali illuminazione e blocchi torre faro

COMMESSA LOTTO FASE ENTE TIPO DOC. OPERA/DISCIPLINA PROGR. REV.

N7D2 01 D 78 BZ LF0000 001 A

Rev.	Descrizione	Redatto	Data	Verificato	Data	Approvato	Data	Autorizzato	Data
A	Emissione esecutiva	A. Ingletti	aprile 2016	G. Giustino	aprile 2016	M. Savino	aprile 2016	D. Tiberti	aprile 2016

Stampato dal Servizio di plottaggio di ITALFERR S.p.A. ALBA s.r.l. n. Elab.: 113