

# REGIONE SICILIA

Provincia di Catania

COMUNI DI MILITELLO VAL DI CATANIA MINEO VIZZINI

PROGETTO

## POTENZIAMENTO PARCO EOLICO MINEO-MILITELLO- VIZZINI



**PROGETTO DEFINITIVO**

COMMITTENTE



PROGETTISTA:



**Hydro Engineering s.s.**  
di Damiano e Mariano Galbo  
via Rossotti, 39  
91011 Alcamo (TP) Italy



OGGETTO DELL'ELABORATO:

## PIANO DI MANUTENZIONE DELL'IMPIANTO E DELLE OPERE ACCESSORIE

CODICE PROGETTISTA	DATA	SCALA	FOGLIO	FORMATO	CODICE DOCUMENTO				
					IMP..	DISC.	TIPO DOC.	PROG.	REV.
	20/02/2018	/	1/162	A4	MMV	ENG	REL	0029	00

NOME FILE: MMV-ENG-REL-0029\_00.docx

ERG Wind Sicilia 2 S.r.l. e ERG Wind Sicilia 5 S.r.l. si riservano tutti i diritti su questo documento che non può essere riprodotto neppure parzialmente senza la sua autorizzazione scritta. .

CODICE COMMITTENTE					OGGETTO DELL'ELABORATO	PAGINA
IMP.	DISC.	TIPO DOC.	PROGR.	REV	POTENZIAMENTO PARCO EOLICO MINEO – MILITELLO - VIZZINI PIANO DI MANUTENZIONE DELL'IMPIANTO E DELLE OPERE ACCESSORIE	2
<b>MMV</b>	<b>ENG</b>	<b>REL</b>	<b>0029</b>	<b>00</b>		

Storia delle revisioni del documento

REV.	DATA	DESCRIZIONE REVISIONE	REDATTO	VERIFICATO	APPROVATO
00	20/02/2018	Prima emissione	EG	GL	DG

CODICE COMMITTENTE					OGGETTO DELL'ELABORATO	PAGINA
IMP.	DISC.	TIPO DOC.	PROGR.	REV	POTENZIAMENTO PARCO EOLICO MINEO – MILITELLO - VIZZINI PIANO DI MANUTENZIONE DELL'IMPIANTO E DELLE OPERE ACCESSORIE	3
<b>MMV</b>	<b>ENG</b>	<b>REL</b>	<b>0029</b>	<b>00</b>		

1. PREMESSA.....	4
2. RELAZIONE GENERALE.....	7
3. MANUALE DI MANUTENZIONE .....	15
4. MANUALE D'USO.....	78
5. PROGRAMMA DI MANUTENZIONE SOTTOPROGRAMMA DEI CONTROLLI .....	117
6. PROGRAMMA DI MANUTENZIONE .....	138
7. SOTTOPROGRAMMA DELLE PRESTAZIONI.....	145

CODICE COMMITTENTE					OGGETTO DELL'ELABORATO	PAGINA
IMP.	DISC.	TIPO DOC.	PROGR.	REV	POTENZIAMENTO PARCO EOLICO MINEO – MILITELLO - VIZZINI PIANO DI MANUTENZIONE DELL'IMPIANTO E DELLE OPERE ACCESSORIE	4
MMV	ENG	REL	0029	00		

## 1. PREMESSA

La società Hydro Engineering s.s. è stata incaricata di redigere il progetto definitivo relativo al potenziamento dell'esistente impianto eolico (composto da n. 59 aerogeneratori, ciascuno di potenza nominale pari a 0,85 MW, per una potenza complessiva di 50,15 MW), ubicato nei Comuni di Militello in Val di Catania, Vizzini e Mineo, tutti in Provincia di Catania.

L'impianto esistente è attualmente in esercizio, giuste Concessioni edilizie rilasciate dai Comuni predetti.

Il progetto definitivo consiste nello smantellamento dei n°59 aerogeneratori esistenti e la realizzazione di un impianto eolico composto da n°29 aerogeneratori, ciascuno dei quali di potenza massima pari a 4,2 MW, per una potenza complessiva di 121,8 MW.

L'installazione del più moderno tipo di generatore comporterà la consistente riduzione del numero di torri eoliche, dalle 59 esistenti alle 29 proposte, riducendo l'impatto visivo, che talvolta può trasformarsi nel cosiddetto effetto selva.

Inoltre, l'incremento di efficienza delle turbine odierne rispetto a quelle in esercizio, porterà ad un ampliamento del tempo di generazione ed un aumento della produzione unitaria media.

La produzione di energia sarà incrementata sino a 3,8 volte quella attuale, e con la medesima proporzione avverrà l'abbattimento di produzione di CO2 equivalente.

Sulla base di quanto sopra e trattandosi di un progetto unitario la cui valutazione ambientale non può che essere svolta in maniera univoca e integrata, le Società ERG Wind Sicilia 5 Srl ed ERG Wind Sicilia 2 Srl sono le due Proponenti del progetto di integrale ricostruzione del parco esistente ed hanno pertanto presentato istanza a firma congiunta.

In particolare:

- o la società ERG Wind Sicilia 2 è titolare gli aerogeneratori ricadenti nel territorio del Comune di Vizzini;
- o la società ERG Wind Sicilia 5 è titolare gli aerogeneratori ricadenti nei territori dei Comuni di Mineo e Militello in Val di Catania. Il presente documento si propone di fornire una descrizione del piano di manutenzione dell'impianto, prestando attenzione

CODICE COMMITTENTE					OGGETTO DELL'ELABORATO	PAGINA
IMP.	DISC.	TIPO DOC.	PROGR.	REV	POTENZIAMENTO PARCO EOLICO MINEO – MILITELLO - VIZZINI PIANO DI MANUTENZIONE DELL'IMPIANTO E DELLE OPERE ACCESSORIE	5
MMV	ENG	REL	0029	00		

agli aspetti elettrici, strutturali e geotecnici dl parco e della stazione elettrica.

L'art 10 del D. M. 14/01/2008, prevede che i progetti esecutivi strutturali siano accompagnati da un piano di manutenzione della parte strutturale dell'opera, di cui la presente relazione generale costituisce parte integrante. Ai fini della compilazione dei piani di manutenzione, si fa riferimento alla UNI 7867, 9910, 10147, 10604 e 10874, nonché alla legge 11 febbraio 1994 n°109 ed il relativo regolamento di attuazione (D.P.R. n°554 del 21/12/1999 - art.40).

Vengono di seguito riportate le definizioni più significative:

- Manutenzione (UNI 9910) “Combinazione di tutte le azioni tecniche ed amministrative, incluse le azioni di supervisione, volte a mantenere o a riportare un'entità in uno stato in cui possa eseguire la funzione richiesta”.
- Piano di manutenzione (UNI 10874) “Procedura avente lo scopo di controllare e ristabilire un rapporto soddisfacente tra lo stato di funzionalità di un sistema o di sue unità funzionali e lo standard qualitativo per esso/a assunto come riferimento. Consiste nella previsione del complesso di attività inerenti la manutenzione di cui si presumono la frequenza, gli indici di costo orientativi e le strategie di attuazione nel medio lungo periodo”.
- Unità tecnologica (UNI 7867) – Sub sistema – “Unità che si identifica con un raggruppamento di funzioni, compatibili tecnologicamente, necessarie per l'ottenimento di prestazioni ambientali”.
- Componente (UNI 10604) “Elemento costruttivo o aggregazione funzionale di più elementi facenti parte di un sistema”.
- Elemento, entità (UNI 9910) – Scheda – “Ogni parte, componente, dispositivo, sottosistema, unità funzionale, apparecchiatura o sistema che può essere considerata individualmente”:

Facendo riferimento alla norma UNI 10604 si sottolinea che l'obiettivo della manutenzione di un immobile è quello di “garantire l'utilizzo del bene, mantenendone il valore patrimoniale e le prestazioni iniziali entro limiti accettabili per tutta la vita utile e favorendone l'adeguamento

CODICE COMMITTENTE					OGGETTO DELL'ELABORATO	PAGINA
IMP.	DISC.	TIPO DOC.	PROGR.	REV	POTENZIAMENTO PARCO EOLICO MINEO – MILITELLO - VIZZINI PIANO DI MANUTENZIONE DELL'IMPIANTO E DELLE OPERE ACCESSORIE	6
<b>MMV</b>	<b>ENG</b>	<b>REL</b>	<b>0029</b>	<b>00</b>		

tecnico e normativo alle iniziali o nuove prestazioni tecniche scelte dal gestore o richieste dalla legislazione”.

L’art. 40 del succitato D.P.R. 554/99 prevede che sia redatto, da parte dei professionisti incaricati della progettazione, un Piano di Manutenzione dell’opera e delle sue parti. Tale piano è un “documento complementare al progetto esecutivo e prevede, pianifica e programma, tenendo conto degli elaborati progettuali esecutivi effettivamente realizzati, l’attività di manutenzione”.

Il Piano di Manutenzione, pur con contenuto differenziato in relazione all’importanza e alla specificità dell’intervento, deve essere costituito dai seguenti documenti operativi:

- il programma di manutenzione
- il manuale di manutenzione
- il manuale d’uso.

CODICE COMMITTENTE					OGGETTO DELL'ELABORATO	PAGINA
IMP.	DISC.	TIPO DOC.	PROGR.	REV	POTENZIAMENTO PARCO EOLICO MINEO – MILITELLO - VIZZINI PIANO DI MANUTENZIONE DELL'IMPIANTO E DELLE OPERE ACCESSORIE	7
MMV	ENG	REL	0029	00		

## COMUNI DI MINEO-MILITELLO VAL DI CATANIA E VIZZINI

### PIANO DI MANUTENZIONE

#### 2. RELAZIONE GENERALE

**DESCRIZIONE:**

**COMMITTENTE:**

**IL TECNICO:**

**Studio Tecnico:**

CODICE COMMITTENTE					OGGETTO DELL'ELABORATO	PAGINA
IMP.	DISC.	TIPO DOC.	PROGR.	REV	POTENZIAMENTO PARCO EOLICO MINEO – MILITELLO - VIZZINI PIANO DI MANUTENZIONE DELL'IMPIANTO E DELLE OPERE ACCESSORIE	8
MMV	ENG	REL	0029	00		

### Introduzione e riferimenti normativi

- Ai fini della compilazione dei piani di manutenzione, si deve fare riferimento alla UNI 7867, 9910, 10147, 10604 e 10874, al D.Lgs. n°50 del 18 aprile 2016 e all'art.38 del D.P.R. n°207 del 05/10/2010 (regolamento di attuazione del soppresso D.Lgs. 163/06).
- Vengono di seguito riportate le definizioni più significative:
- **Manutenzione** (UNI 9910) “Combinazione di tutte le azioni tecniche ed amministrative, incluse le azioni di supervisione, volte a mantenere o a riportare un'entità in uno stato in cui possa eseguire la funzione richiesta”.
- **Piano di manutenzione** (UNI 10874) “Procedura avente lo scopo di controllare e ristabilire un rapporto soddisfacente tra lo stato di funzionalità di un sistema o di sue unità funzionali e lo standard qualitativo per esso/a assunto come riferimento. Consiste nella previsione del complesso di attività inerenti la manutenzione di cui si presumono la frequenza, gli indici di costo orientativi e le strategie di attuazione nel medio lungo periodo”.
- **Unità tecnologica** (UNI 7867) – Sub sistema – “Unità che si identifica con un raggruppamento di funzioni, compatibili tecnologicamente, necessarie per l'ottenimento di prestazioni ambientali”.
- **Componente** (UNI 10604) “Elemento costruttivo o aggregazione funzionale di più elementi facenti parte di un sistema”.
- **Elemento, entità** (UNI 9910) – Scheda – “Ogni parte, componente, dispositivo, sottosistema, unità funzionale, apparecchiatura o sistema che può essere considerata individualmente”:
- Facendo riferimento alla norma UNI 10604 si sottolinea che l'*obiettivo della manutenzione* di un immobile è quello di “garantire l'utilizzo del bene, mantenendone il valore patrimoniale e le prestazioni iniziali entro limiti accettabili per tutta la vita utile e favorendone l'adeguamento tecnico e normativo alle iniziali o nuove prestazioni tecniche scelte dal gestore o richieste dalla legislazione”.
- L'art. 38 del succitato D.P.R. 207/2010 prevede che sia redatto, da parte dei professionisti incaricati della progettazione, un Piano di Manutenzione dell'opera e delle sue parti, obbligatorio secondo varie decorrenze. Tale piano è, secondo quanto indicato dall'articolo citato, un “documento complementare al progetto esecutivo e prevede, pianifica e programma, tenendo conto degli elaborati progettuali esecutivi effettivamente realizzati, l'attività di manutenzione”.
- Il Piano di Manutenzione, pur con contenuto differenziato in relazione all'importanza e alla specificità dell'intervento, deve essere costituito dai seguenti documenti operativi:



CODICE COMMITTENTE					OGGETTO DELL'ELABORATO	PAGINA
IMP.	DISC.	TIPO DOC.	PROGR.	REV	POTENZIAMENTO PARCO EOLICO MINEO – MILITELLO - VIZZINI PIANO DI MANUTENZIONE DELL'IMPIANTO E DELLE OPERE ACCESSORIE	9
MMV	ENG	REL	0029	00		

- il programma di manutenzione
- il manuale di manutenzione
- il manuale d'uso oltre alla presente relazione generale.

### **Programma di manutenzione**

- Il programma di manutenzione è suddiviso nei tre sottoprogrammi:
  1. sottoprogramma degli Interventi
  2. sottoprogramma dei Controlli
  3. sottoprogramma delle Prestazioni

#### **Sottoprogramma degli Interventi**

- Il sottoprogramma degli interventi di manutenzione riporta in ordine temporale i differenti interventi di manutenzione al fine di fornire le informazioni per una corretta conservazione del bene.

#### **Sottoprogramma dei Controlli**

- Il sottoprogramma dei controlli di manutenzione definisce il programma di verifiche e dei controlli al fine di rilevare il livello prestazionale nei successivi momenti di vita utile dell'opera, individuando la dinamica della caduta di prestazioni aventi come estremi il valore di collaudo e quello minimo di norma.

#### **Sottoprogramma delle Prestazioni**

- Il sottoprogramma delle prestazioni prende in considerazione, secondo la classe di requisito, le prestazioni fornite dal bene e dalle sue parti nel corso del suo ciclo di vita.

### **Manuale di manutenzione**

- Rappresenta il manuale di istruzioni riferite alla manutenzione delle parti più importanti del bene, ed in particolare degli impianti tecnologici. Il manuale deve fornire, in relazione alle diverse unità tecnologiche (sub sistemi), alle caratteristiche dei materiali o dei componenti interessanti, le indicazioni necessarie per una corretta manutenzione, nonché il ricorso ai centri di assistenza o di servizio.

CODICE COMMITTENTE					OGGETTO DELL'ELABORATO	PAGINA
IMP.	DISC.	TIPO DOC.	PROGR.	REV	POTENZIAMENTO PARCO EOLICO MINEO – MILITELLO - VIZZINI PIANO DI MANUTENZIONE DELL'IMPIANTO E DELLE OPERE ACCESSORIE	10
MMV	ENG	REL	0029	00		

- Gli elementi informativi del manuale di manutenzione, necessari per una corretta manutenzione, elencati nell'ultimo regolamento di attuazione sono:

4. la collocazione nell'intervento delle parti menzionate;
5. la rappresentazione grafica;
6. il livello minimo delle prestazioni (diagnostica);
7. le anomalie riscontrabili;
8. le manutenzioni eseguibili dall'utente;
9. le manutenzioni da eseguire a cura del personale specializzato.

### Manuale d'uso

- Rappresenta il manuale di istruzioni riferite all'uso delle parti più importanti del bene, ed in particolare degli impianti tecnologici. Il manuale deve contenere l'insieme delle informazioni atte a permettere all'utente di conoscere le modalità di fruizione del bene, nonché tutti gli elementi necessari per limitare il più possibile i danni derivanti da un cattivo uso; per consentire di eseguire tutte le operazioni necessarie alla sua conservazione che non richiedano conoscenze specialistiche e per riconoscere tempestivamente fenomeni di deterioramento anomalo al fine di sollecitare interventi specialistici. Gli elementi informativi che devono fare parte del manuale d'uso, elencati nell'ultimo regolamento di attuazione, sono:

10. la collocazione nell'intervento delle parti menzionate;
11. la rappresentazione grafica;
12. la descrizione;
13. le modalità d'uso corretto.

CODICE COMMITTENTE					OGGETTO DELL'ELABORATO	PAGINA
IMP.	DISC.	TIPO DOC.	PROGR.	REV	POTENZIAMENTO PARCO EOLICO MINEO – MILITELLO - VIZZINI PIANO DI MANUTENZIONE DELL'IMPIANTO E DELLE OPERE ACCESSORIE	11
MMV	ENG	REL	0029	00		

## PROGETTAZIONE PARCO EOLICO MINEO-MILITELLO-VIZZINI

### Soggetti che intervengono nel piano

### Anagrafe dell'Opera

#### Dati Generali:

Descrizione opera:  
PROGETTAZIONE PARCO EOLICO MINEO-MILITELLO-VIZZINI

Ubicazione: Comuni di Mineo-Militello Val di Catania-Vizzini in provincia di Catania

### le Opere

Il sistema in oggetto può scomporsi nelle singole opere che lo compongono, sia in maniera longitudinale che trasversale.

Questa suddivisione consente di individuare univocamente un elemento nel complesso dell'opera in progetto.

#### **CORPI D'OPERA:**

I corpi d'opera considerati sono:

- - Progetto ACR -

#### **UNITA' TECNOLOGICHE:**

CODICE COMMITTENTE					OGGETTO DELL'ELABORATO	PAGINA
IMP.	DISC.	TIPO DOC.	PROGR.	REV	POTENZIAMENTO PARCO EOLICO MINEO – MILITELLO - VIZZINI PIANO DI MANUTENZIONE DELL'IMPIANTO E DELLE OPERE ACCESSORIE	12
MMV	ENG	REL	0029	00		

◆ - **Progetto ACR** -

- Reti tecnologiche
- Opere di ingegneria geotecnica
- Infrastrutture viarie
- Sistemazioni esterne

**COMPONENTI:**

◆ - **Progetto ACR** -

- Reti tecnologiche
  - Acquedotti
  - Fognature
- Opere di ingegneria geotecnica
  - Opere di ingegneria naturalistica
  - Stabilizzazione pendii
  - Muri di sostegno
- Infrastrutture viarie
  - Strade
- Sistemazioni esterne
  - Impianto di illuminazione

**ELEMENTI MANUTENTIBILI:**

◆ - **Progetto ACR** -

- Reti tecnologiche

CODICE COMMITTENTE					OGGETTO DELL'ELABORATO	PAGINA
IMP.	DISC.	TIPO DOC.	PROGR.	REV	POTENZIAMENTO PARCO EOLICO MINEO – MILITELLO - VIZZINI PIANO DI MANUTENZIONE DELL'IMPIANTO E DELLE OPERE ACCESSORIE	13
MMV	ENG	REL	0029	00		

- Acquedotti

- *Pozzetti*
- *Tubazioni in PVC*

- Fognature

- *Tubi in polietilene*
- *Tubazioni in PVC*
- *Pozzetti di scarico*

- Opere di ingegneria geotecnica

- Opere di ingegneria naturalistica

- *Terre rinforzate*
- *Gabbionate*

- Stabilizzazione pendii

- *Geogriglie/Geoteti*

- Muri di sostegno

- *Paramento in c.a.*

- Infrastrutture viarie

- Strade

- *Carreggiata*
- *Pavimentazione stradale bituminosa*
- *Strutture, fondazioni in cemento armato*
- *Pavimentazione marciapiedi*

CODICE COMMITTENTE					OGGETTO DELL'ELABORATO	PAGINA
IMP.	DISC.	TIPO DOC.	PROGR.	REV	POTENZIAMENTO PARCO EOLICO MINEO – MILITELLO - VIZZINI PIANO DI MANUTENZIONE DELL'IMPIANTO E DELLE OPERE ACCESSORIE	14
MMV	ENG	REL	0029	00		

- *Caditoie e pozzetti*
- *Chiusini*
- *Sistemi di ritenuta*

○ Sistemazioni esterne

▪ Impianto di illuminazione

- *Cavidotti*
- *Conduttori in rame con isolamento*
- *Corpi illuminanti*

CODICE COMMITTENTE					OGGETTO DELL'ELABORATO	PAGINA
IMP.	DISC.	TIPO DOC.	PROGR.	REV	POTENZIAMENTO PARCO EOLICO MINEO – MILITELLO - VIZZINI PIANO DI MANUTENZIONE DELL'IMPIANTO E DELLE OPERE ACCESSORIE	15
MMV	ENG	REL	0029	00		

## COMUNI DI MINEO-MILITELLO VAL DI CATANIA E VIZZINI

### PIANO DI MANUTENZIONE

#### 3. MANUALE DI MANUTENZIONE

(Articolo 38 D.P.R. 207/2010)

#### DESCRIZIONE:

PROGETTAZIONE PARCO EOLICO MINEO-MILITELLO-VIZZINI

#### COMMITTENTE:

#### IL TECNICO:

#### Studio Tecnico:

CODICE COMMITTENTE					OGGETTO DELL'ELABORATO	PAGINA
IMP.	DISC.	TIPO DOC.	PROGR.	REV	POTENZIAMENTO PARCO EOLICO MINEO – MILITELLO - VIZZINI PIANO DI MANUTENZIONE DELL'IMPIANTO E DELLE OPERE ACCESSORIE	16
MMV	ENG	REL	0029	00		

## Elenco Corpi d'Opera

N° 1	- Progetto ACR -	Su_001	Reti tecnologiche
N° 1	- Progetto ACR -	Su_002	Opere di ingegneria geotecnica
N° 1	- Progetto ACR -	Su_003	Infrastrutture viarie
N° 1	- Progetto ACR -	Su_004	Sistemazioni esterne

### Corpo d'Opera N° 1 - - Progetto ACR -

#### Reti tecnologiche - Su\_001

Il Sub sistema delle reti tecnologiche contiene i seguenti componenti:

- Fognature;
- Acquedotti;
- Impianti di depurazione.

### REQUISITI E PRESTAZIONI

**Su\_001/Re-010 - Requisito:** Contenimento del rumore prodotto

**Classe Requisito:** Acustici

*Il sistema di scarico deve essere realizzato con materiali e componenti in grado di non emettere rumori.*

**Prestazioni:** *E' opportuno dimensionare le tubazioni di trasporto dei fluidi in modo che la velocità di tali fluidi non superi i limiti imposti dalla normativa per non generare rumore eccessivo.*

**Livello minimo per la prestazione:** *Per quanto riguarda i livelli fare riferimento a regolamenti e procedure di installazione nazionali e locali.*

**Normativa:** -UNI EN 12056-2.

**Su\_001/Re-022 - Requisito:** Controllo della tenuta

**Classe Requisito:** Durabilità tecnologica

*Gli elementi dell'impianto idrico di adduzione dell'acqua devono essere idonei ad impedire fughe dei fluidi in circolazione*



CODICE COMMITTENTE					OGGETTO DELL'ELABORATO	PAGINA
IMP.	DISC.	TIPO DOC.	PROGR.	REV	POTENZIAMENTO PARCO EOLICO MINEO – MILITELLO - VIZZINI PIANO DI MANUTENZIONE DELL'IMPIANTO E DELLE OPERE ACCESSORIE	17
MMV	ENG	REL	0029	00		

per garantire la funzionalità dell'impianto.

**Prestazioni:** Gli impianti devono essere realizzati con materiali e componenti idonei ad impedire fughe o trafileamenti dei fluidi in circolazione in modo da garantire la funzionalità dell'intero impianto in qualunque condizione di esercizio.

**Livello minimo per la prestazione:** La capacità di tenuta viene verificata mediante la prova indicata dalla norma UNI di settore. Al termine della prova si deve verificare la assenza di difetti o segni di cedimento.

**Normativa:** -Legge 5 marzo 1990 n.46: "Norme per la sicurezza degli impianti"; -D.P.R. 6 dicembre 1991 n.447: "Regolamento di attuazione della Legge 5 marzo 1990 n.46, in materia di sicurezza degli impianti".

**Su\_001/Re-040 - Requisito:** Controllo dell'aggressività dei fluidi

**Classe Requisito:** Funzionalità tecnologica

I fluidi termovettori dell'impianto idrico sanitario non devono dar luogo a fenomeni di incrostazioni, corrosioni, depositi che possano compromettere il regolare funzionamento degli impianti stessi.

**Prestazioni:** Devono essere previsti specifici trattamenti dell'acqua dei circuiti di riscaldamento, raffreddamento e umidificazione in modo che le caratteristiche chimico-fisiche (aspetto, pH, conduttività elettrica, durezza totale, cloruri, ecc.) corrispondano a quelle riportate dalla normativa.

**Livello minimo per la prestazione:** L'analisi deve essere ripetuta periodicamente possibilmente con frequenza settimanale o mensile e comunque ogni volta che si verifichi o si sospetti un cambiamento delle caratteristiche dell'acqua.

**Normativa:** -Legge 5 marzo 1990 n.46: "Norme per la sicurezza degli impianti"; -D.P.R. 6 dicembre 1991 n.447: "Regolamento di attuazione della Legge 5 marzo 1990 n.46, in materia di sicurezza degli impianti"; -UNI 7773.

**Su\_001/Re-043 - Requisito:** Efficienza

**Classe Requisito:** Di funzionamento

I sistemi di scarico devono essere progettati ed installati in modo da non compromettere la salute e la sicurezza degli utenti e delle persone che si trovano all'interno dell'edificio.

**Prestazioni:** I sistemi di scarico devono essere progettati, installati e sottoposti agli appropriati interventi di manutenzione in modo da non costituire pericolo o arrecare disturbo in condizioni normali di utilizzo.

**Livello minimo per la prestazione:** Le tubazioni devono essere progettate in modo da essere auto-pulenti, conformemente alla EN 12056-2.

**Normativa:** UNI EN 12056-1.

#### Reti tecnologiche - Su\_001 - Elenco Componenti -

Su\_001/Co-001 Acquedotti

Su\_001/Co-002 Fognature

#### Acquedotti - Su\_001/Co-001

Gli acquedotti consentono la captazione, il trasporto, l'accumulo e la distribuzione dell'acqua destinata a soddisfare i bisogni vari quali pubblici, privati, industriali, ecc. La captazione dell'acqua varia a seconda della sorgente dell'acqua (sotterranea di sorgente o di falda, acque superficiali) ed il trasporto avviene, generalmente, con condotte in pressione alle quali sono allacciate le varie utenze.

A seconda del tipo di utenza gli acquedotti si distinguono in civili, industriali, rurali e possono essere

CODICE COMMITTENTE					OGGETTO DELL'ELABORATO	PAGINA
IMP.	DISC.	TIPO DOC.	PROGR.	REV	POTENZIAMENTO PARCO EOLICO MINEO – MILITELLO - VIZZINI PIANO DI MANUTENZIONE DELL'IMPIANTO E DELLE OPERE ACCESSORIE	18
MMV	ENG	REL	0029	00		

dotati di componenti che consentono la potabilizzazione dell'acqua o di altri dispositivi (impianti di potabilizzazione, dissalatori, impianti di sollevamento).

#### acquedotti - Su\_001/Co-001 - Elenco Schede -

Su\_001/Co-001/Sc-001 Pozzetti

Su\_001/Co-001/Sc-002 Tubazioni in PVC

#### Pozzetti - Su\_001/Co-001/Sc-001

Tutti gli elementi dell'acquedotto (sfiati, valvole riduttrici o regolatrici dei carichi, saracinesche, valvole a farfalla, ecc.) previsti lungo la rete di adduzione esterna, quando non sono collocati all'interno di determinati locali devono essere installati all'interno di appositi manufatti realizzati in calcestruzzo o in muratura, quasi sempre totalmente interrati, chiamati "pozzetti". I pozzetti sono dotati di chiusini metallici per l'accesso dall'esterno che devono essere forniti di opportuni sistemi di chiusura. Le dimensioni interne del pozzetto variano a seconda delle apparecchiature installate e devono essere tali da consentire tutte le manovre degli apparecchi necessarie durante l'esercizio e di eseguire le operazioni di manutenzione ordinaria, di riparazione, di smontaggio e di sostituzione delle apparecchiature.

#### Diagnostica:

##### Cause possibili delle anomalie:

Le anomalie di tipo chimico sono causate da una pessima qualità dell'acqua, provocata da mancanti trattamenti appropriati.

Origini delle anomalie dovute a variazione di pressione:

- rete mal calcolata;
- assenza di apparecchi di regolazione (riduttore di pressione, elevatore di pressione);
- canalizzazioni incrostate.

Origini delle corrosioni esterne:

- presenza di prodotti aggressivi o corrosivi nei terrapieni o in siti industriali inquinati;
- variazioni nel livello della falda freatica;
- correnti vaganti in siti industriali o in prossimità di linee ferroviarie.

Origini delle anomalie meccaniche:

- modificazione della portanza del sottosuolo (variazione della falda, infiltrazioni, ecc.);

CODICE COMMITTENTE					OGGETTO DELL'ELABORATO	PAGINA
IMP.	DISC.	TIPO DOC.	PROGR.	REV	POTENZIAMENTO PARCO EOLICO MINEO – MILITELLO - VIZZINI PIANO DI MANUTENZIONE DELL'IMPIANTO E DELLE OPERE ACCESSORIE	19
MMV	ENG	REL	0029	00		

- variazione dei carichi del sottosuolo;
- destabilizzazione del sottosuolo dovuto a un cantiere nelle prossimità.

Origini di anomalie tecniche che danno luogo a inquinamento:

- pessima qualità delle condutture (porosità);
- difetti in giunti e raccordi.

### Requisiti e Prestazioni:

**Sc-001/Re-082 - Requisito:** Resistenza meccanica strutture

**Classe Requisito:** Di stabilità

*Le strutture in sottosuolo dovranno essere in grado di contrastare le eventuali manifestazioni di deformazioni e cedimenti rilevanti dovuti all'azione di determinate sollecitazioni (carichi, forze sismiche, ecc.).*

**Prestazioni:** *Le strutture in sottosuolo, sotto l'effetto di carichi statici, dinamici e accidentali devono assicurare stabilità e resistenza.*

**Livello minimo per la prestazione:** *Per i livelli minimi si rimanda alle prescrizioni di legge e di normative vigenti in materia.*

### Anomalie Riscontrabili:

#### Sc-001/An-001 - Cavillature in superficie

Sottile trama di fessure sulla superficie del calcestruzzo.

#### Sc-001/An-002 - Depositi superficiali

Deposito di materiale vario (polvere, radici, terreno, ecc.) sulla parte superiore dei pozzetti.

#### Sc-001/An-003 - Difetti dei chiusini

Difetti di apertura e chiusura dei chiusini dovuti a presenza di terreno, polvere, grassi, ecc.

#### Sc-001/An-004 - Distacco

Disgregazione e distacco di parti notevoli del materiale che può manifestarsi anche mediante espulsione di elementi prefabbricati dalla loro sede.

#### Sc-001/An-005 - Efflorescenze

Formazione di sostanze, generalmente di colore biancastro e di aspetto cristallino o polverulento o filamentoso, sulla superficie del manufatto. Nel caso di efflorescenze saline, la cristallizzazione può talvolta avvenire all'interno del materiale provocando spesso il distacco delle parti più superficiali: il fenomeno prende allora il nome di criptoefflorescenza o subefflorescenza.

#### Sc-001/An-006 - Erosione superficiale

Asportazione di materiale dalla superficie dovuta a processi di natura diversa.

CODICE COMMITTENTE					OGGETTO DELL'ELABORATO	PAGINA
IMP.	DISC.	TIPO DOC.	PROGR.	REV	POTENZIAMENTO PARCO EOLICO MINEO – MILITELLO - VIZZINI PIANO DI MANUTENZIONE DELL'IMPIANTO E DELLE OPERE ACCESSORIE	20
MMV	ENG	REL	0029	00		

#### Sc-001/An-007 - Esposizione dei ferri di armatura

Distacchi di parte di calcestruzzo (copriferro) e relativa esposizione dei ferri di armatura, dovuti a fenomeni di corrosione per l'azione degli agenti atmosferici.

#### Sc-001/An-008 - Penetrazione di umidità

Comparsa di macchie di umidità dovute all'assorbimento di acqua.

#### Sc-001/An-009 - Presenza di vegetazione

Presenza di vegetazione caratterizzata dalla formazione di licheni, muschi e piante lungo le superficie.

### Controlli eseguibili dal personale specializzato

#### Sc-001/Cn-001 - Controllo chiusini

**Procedura:** Ispezione a vista

**Frequenza:** 180 giorni

Verificare lo stato dei chiusini di accesso ai pozzetti controllando che siano facilmente removibili.

**Requisiti da verificare:** *-Resistenza meccanica strutture*

**Anomalie:** *-Cavillature in superficie, -Depositi superficiali, -Difetti dei chiusini, -Efflorescenze, -Esposizione dei ferri di armatura, -Presenza di vegetazione*

**Ditte Specializzate:** Tecnici di livello superiore

#### Sc-001/Cn-002 - Controllo dello struttura

**Procedura:** Controllo a vista

**Frequenza:** 360 giorni

Controllare l'integrità delle strutture individuando la presenza di eventuali anomalie come fessurazioni, disgregazioni, distacchi, riduzione del copriferro e relativa esposizione a processi di corrosione dei ferri d'armatura. Verifica dello stato del calcestruzzo e controllo del degrado e/o eventuali processi di carbonatazione.

**Requisiti da verificare:** *-Resistenza meccanica strutture*

**Anomalie:** *-Cavillature in superficie, -Depositi superficiali, -Difetti dei chiusini, -Efflorescenze, -Esposizione dei ferri di armatura, -Presenza di vegetazione*

**Ditte Specializzate:** Tecnici di livello superiore

### Interventi eseguibili dal personale specializzato

#### Sc-001/In-001 - Disincrostazione dei chiusini

CODICE COMMITTENTE					OGGETTO DELL'ELABORATO	PAGINA
IMP.	DISC.	TIPO DOC.	PROGR.	REV	POTENZIAMENTO PARCO EOLICO MINEO – MILITELLO - VIZZINI PIANO DI MANUTENZIONE DELL'IMPIANTO E DELLE OPERE ACCESSORIE	21
MMV	ENG	REL	0029	00		

**Frequenza:** 180 giorni

Eeguire una disincrostazione dei chiusini di accesso ai pozzetti con prodotti sgrassanti.

**Ditte Specializzate:** Tecnici di livello superiore

#### Sc-001/In-002 - Interventi sulla struttura

**Frequenza:** Quando occorre

Gli interventi riparativi dovranno effettuarsi a secondo del tipo di anomalia riscontrata e previa diagnosi delle cause del difetto accertato.

**Ditte Specializzate:** Specializzati vari

#### Tubazioni in PVC - Su\_001/Co-001/Sc-002

Le tubazioni in policloruro di vinile (comunemente identificati con la sigla PVC) sono quelle realizzate con mescolanze a base di PVC non plastificato. Il materiale con cui sono prodotti i tubi, i raccordi e le valvole, deve essere una composizione di policloruro di vinile non plastificato.

#### Diagnostica:

##### Cause possibili delle anomalie:

Le anomalie di tipo chimico sono causate da una pessima qualità dell'acqua, provocata da mancanti trattamenti appropriati.

Origini delle anomalie dovute a variazione di pressione:

- rete mal calcolata;
- assenza di apparecchi di regolazione (riduttore di pressione, elevatore di pressione);
- canalizzazioni incrostate.

Origini delle corrosioni esterne:

- presenza di prodotti aggressivi o corrosivi nei terrapieni o in siti industriali inquinati;
- variazioni nel livello della falda freatica;
- correnti vaganti in siti industriali o in prossimità di linee ferroviarie.

Origini delle anomalie meccaniche:

- modificazione della portanza del sottosuolo (variazione della falda, infiltrazioni, ecc.);
- variazione dei carichi del sottosuolo;
- destabilizzazione del sottosuolo dovuto a un cantiere nelle prossimità.

CODICE COMMITTENTE					OGGETTO DELL'ELABORATO	PAGINA
IMP.	DISC.	TIPO DOC.	PROGR.	REV	POTENZIAMENTO PARCO EOLICO MINEO – MILITELLO - VIZZINI PIANO DI MANUTENZIONE DELL'IMPIANTO E DELLE OPERE ACCESSORIE	22
MMV	ENG	REL	0029	00		

Origini di anomalie tecniche che danno luogo a inquinamento:

- pessima qualità delle condutture (porosità);
- difetti in giunti e raccordi.

**Sc-002/Re-018 - Requisito:** Controllo della portata dei fluidi tubazioni

**Classe Requisito:** Funzionalità d'uso

*Le tubazioni devono essere in grado di garantire in ogni momento la portata e la pressione richiesti dall'impianto.*

**Prestazioni:** *Le prestazioni delle tubazioni e quindi la portata delle stesse devono essere verificate in sede di collaudo (ed annotate sul certificato di collaudo) e successivamente con ispezioni volte alla verifica di detti valori. Anche i risultati delle ispezioni devono essere riportati su un apposito libretto.*

**Livello minimo per la prestazione:** *Per la verifica dei valori della portata si possono effettuare prove di tutte le tubazioni con una pressione pari ai valori indicati dalla norma UNI EN 1057. Il tubo sottoposto a prova deve essere collegato ad una sorgente di aria in pressione. Nel tubo deve essere mantenuta una pressione d'aria di 4 bar (0,4 MPa). Il tubo deve essere immerso completamente in acqua per un periodo di tempo minimo di 10 s, durante il quale va verificata l'eventuale emissione di bollicine dal tubo. Se vengono rilevate delle bollicine il tubo deve essere rifiutato. Se non vengono rilevate bollicine il tubo deve essere accettato.*

**Sc-002/Re-035 - Requisito:** Controllo della tenuta tubazioni

**Classe Requisito:** Funzionalità tecnologica

*Le tubazioni ed i raccordi tra valvole e tubi e tra tubi e tubi devono essere in grado di resistere alle pressioni di esercizio.*

**Prestazioni:** *Spezzioni di tubo e relativi giunti vengono sottoposti a prove per verificare la tenuta dei giunti e dei tubi stessi con le modalità ed i tempi indicati dalla norma UNI 7615.*

**Livello minimo per la prestazione:** *I campioni vengono riempiti di acqua ad una pressione massima di 1,5 volte la pressione di esercizio per i tubi della serie 312. Si deve verificare la assenza di perdite e di deformazioni localizzate.*

**Sc-002/Re-041 - Requisito:** Controllo dell'assorbimento di acqua

**Classe Requisito:** Controllabilità tecnologica

*Le tubazioni realizzate in PVC non devono assorbire acqua per non compromettere il funzionamento dell'impianto.*

**Prestazioni:** *I materiali utilizzati per la produzione dei tubi in PVC, nelle rispettive proporzioni, devono garantire che le tubazioni non possano assorbire acqua durante il loro funzionamento.*

**Livello minimo per la prestazione:** *La capacità di assorbimento di acqua da parte delle tubazioni in PVC viene valutata con la prova indicata dalla norma UNI 7448 con lo scopo di valutare la massa d'acqua che uno spezzione di tubo assorbe se lasciato immerso in acqua distillata per 24 h ad una temperatura di circa 23°C. Al termine delle 24 h si tolgono le provette dall'acqua, si asciugano e si pesano con una bilancia di precisione verificando che la quantità di acqua assorbita sia in proporzione al peso delle provette asciutte.*

**Sc-002/Re-073 - Requisito:** Resistenza all'acetone tubazioni

**Classe Requisito:** Di stabilità

*Le tubazioni e gli elementi accessori quali valvole e rubinetti devono essere in grado di mantenere inalterate nel tempo le proprie caratteristiche chimico-fisiche.*

CODICE COMMITTENTE					OGGETTO DELL'ELABORATO	PAGINA
IMP.	DISC.	TIPO DOC.	PROGR.	REV	POTENZIAMENTO PARCO EOLICO MINEO – MILITELLO - VIZZINI PIANO DI MANUTENZIONE DELL'IMPIANTO E DELLE OPERE ACCESSORIE	23
MMV	ENG	REL	0029	00		

**Prestazioni:** I componenti dell'impianto devono essere realizzati con materiali e finiture che non presentino incompatibilità chimico-fisica fra loro o che possano dar luogo a fenomeni di corrosione. In particolare deve essere verificata la capacità di resistenza all'acetone.

**Livello minimo per la prestazione:** Si può verificare la resistenza all'azione dell'acetone sui materiali impiegati per la realizzazione delle tubazioni. Tale verifica va effettuata secondo le modalità previste dalla norma UNI 7448. In particolare le provette di tubazione vengono immerse completamente in una soluzione di acetone disidratato; al termine della prova non devono verificarsi sfaldature o bolle.

**Sc-002/Re-084 - Requisito:** Resistenza meccanica tubazioni

**Classe Requisito:** Di stabilità

Le tubazioni e gli elementi accessori quali valvole e rubinetti devono essere in grado di contrastare in modo efficace il prodursi di deformazioni o rotture sotto l'azione di determinate sollecitazioni.

**Prestazioni:** Le tubazioni e gli elementi accessori devono essere idonei ad assicurare stabilità e resistenza all'azione di sollecitazioni meccaniche in modo da garantirne durata e funzionalità nel tempo, senza pregiudicare la sicurezza degli utenti. Pertanto gli elementi devono essere sottoposti a prove di verifica quali resistenza a trazione, a schiacciamento e a curvatura.

**Livello minimo per la prestazione:** La prova per determinare la resistenza alla pressione interna avviene utilizzando un dispositivo che consente di raggiungere la pressione interna alla temperatura prescritta per la prova (ricavabile dalla formula indicata sulla norma UNI 7615 e variabile in funzione del diametro e degli spessori). Deve essere rilevata per ogni provino se la rottura si è verificata prima del tempo stabilito. Per la validità della prova non devono verificarsi rotture.

#### Anomalie Ricontrabili:

##### Sc-002/An-001 - Alterazione cromatiche

Presenza di macchie con conseguente variazione della tonalità dei colori e scomparsa del colore originario.

##### Sc-002/An-002 - Deformazione

Cambiamento della forma iniziale con imbarcamento degli elementi e relativa irregolarità della sovrapposizione degli stessi.

##### Sc-002/An-003 - Difetti di pendenza

Errore nel calcolo della pendenza che causa un riflusso delle acque con conseguente ristagno delle stesse.

##### Sc-002/An-004 - Perdite di fluido

Perdite del fluido in prossimità di raccordi dovute a errori o sconnessioni delle giunzioni.

CODICE COMMITTENTE					OGGETTO DELL'ELABORATO	PAGINA
IMP.	DISC.	TIPO DOC.	PROGR.	REV	POTENZIAMENTO PARCO EOLICO MINEO – MILITELLO - VIZZINI PIANO DI MANUTENZIONE DELL'IMPIANTO E DELLE OPERE ACCESSORIE	24
MMV	ENG	REL	0029	00		

### Controlli eseguibili dal personale specializzato

#### Sc-002/Cn-001 - Controllo tenuta giunti

**Procedura:** Registrazione

**Frequenza:** 360 giorni

Regolazione del serraggio dei premistoppa sugli steli ed eventuale sostituzione degli organi di tenuta.

**Requisiti da verificare:** -Controllo della tenuta tubazioni, -Resistenza meccanica tubazioni

**Anomalie:** -Difetti di pendenza, -Perdite di fluido

**Ditte Specializzate:** Idraulico

#### Sc-002/Cn-002 - Verifica tubazioni

**Procedura:** Controllo a vista

**Frequenza:** 360 giorni

Verificare l'integrità delle tubazioni con particolare attenzione ai raccordi tra tronchi di tubo e tra tubi ed apparecchi utilizzatori.

**Requisiti da verificare:** -Controllo della portata dei fluidi tubazioni, -Controllo della tenuta tubazioni, -Controllo dell'assorbimento di acqua, -Resistenza agli urti tubazioni, -Resistenza all'acetone tubazioni

**Anomalie:** -Difetti di pendenza, -Perdite di fluido

**Ditte Specializzate:** Idraulico

### Interventi eseguibili dal personale specializzato

#### Sc-002/In-001 - Pulizia

**Frequenza:** 180 giorni

Pulizia o eventuale sostituzione dei filtri dell'impianto.

**Ditte Specializzate:** Idraulico

#### Fognature - Su\_001/Co-002

Le reti fognarie consentono lo smaltimento e il convogliamento di tutti i reflui (di natura meteorica, domestica, industriale ecc.) presso l'impianto di depurazione.

#### fognature - Su\_001/Co-002 - Elenco Schede -

Su\_001/Co-002/Sc-003 Tubi in polietilene



CODICE COMMITTENTE					OGGETTO DELL'ELABORATO	PAGINA
IMP.	DISC.	TIPO DOC.	PROGR.	REV	POTENZIAMENTO PARCO EOLICO MINEO – MILITELLO - VIZZINI PIANO DI MANUTENZIONE DELL'IMPIANTO E DELLE OPERE ACCESSORIE	25
MMV	ENG	REL	0029	00		

Su\_001/Co-002/Sc-004 Tubazioni in PVC

Su\_001/Co-002/Sc-005 Pozzetti di scarico

### Tubi in polietilene - Su\_001/Co-002/Sc-003

Le tubazioni dell'impianto di smaltimento delle acque provvedono allo sversamento dell'acqua nei collettori fognari o nelle vasche di accumulo, se presenti. Possono essere realizzate in polietilene.

Il polietilene si forma dalla polimerizzazione dell'etilene e per gli acquedotti e le fognature se ne usa il tipo ad alta densità. Grazie alla sua perfetta impermeabilità si adoperava nelle condutture subacquee e per la sua flessibilità si utilizza nei sifoni. Di solito l'aggiunta di nerofumo e di stabilizzatori preserva i materiali in PE dall'invecchiamento e dalle alterazioni provocate dalla luce e dal calore. Per i tubi a pressione le giunzioni sono fatte o con raccordi mobili a vite in PE, ottone, alluminio, ghisa malleabile, o attraverso saldatura a 200° C con termoelementi e successiva pressione a 1,5-2 kg/cm<sup>2</sup> della superficie da saldare, o con manicotti pressati con filettatura interna a denti di sega.

### Diagnostica:

#### Cause possibili delle anomalie:

Le anomalie di tipo chimico sono causate da una pessima qualità dell'acqua, provocata da mancanti trattamenti appropriati.

Origini delle anomalie dovute a variazione di pressione:

- rete mal calcolata;
- assenza di apparecchi di regolazione (riduttore di pressione, elevatore di pressione);
- canalizzazioni incrostate.

Origini delle corrosioni esterne:

- presenza di prodotti aggressivi o corrosivi nei terrapieni o in siti industriali inquinati;
- variazioni nel livello della falda freatica;
- correnti vaganti in siti industriali o in prossimità di linee ferroviarie.

Origini delle anomalie meccaniche:

- modificazione della portanza del sottosuolo (variazione della falda, infiltrazioni, ecc.);
- variazione dei carichi del sottosuolo;
- destabilizzazione del sottosuolo dovuto a un cantiere nelle vicinanze.

Origini di anomalie tecniche che danno luogo a inquinamento:

- pessima qualità delle condutture (porosità);

CODICE COMMITTENTE					OGGETTO DELL'ELABORATO	PAGINA
IMP.	DISC.	TIPO DOC.	PROGR.	REV	POTENZIAMENTO PARCO EOLICO MINEO – MILITELLO - VIZZINI PIANO DI MANUTENZIONE DELL'IMPIANTO E DELLE OPERE ACCESSORIE	26
MMV	ENG	REL	0029	00		

-difetti in giunti e raccordi.

**Sc-003/Re-036 - Requisito:** Controllo della tenuta tubazioni

**Classe Requisito:** Funzionalità tecnologica

*Le tubazioni devono essere in grado di garantire in ogni momento la tenuta e la pressione richiesti dall'impianto.*

**Prestazioni:** *La prova deve essere effettuata su un tratto di tubo in opera comprendente almeno un giunto. Gli elementi su cui si verifica la tenuta devono essere portati sotto pressione interna per mezzo di acqua.*

**Livello minimo per la prestazione:** *Devono essere rispettati i valori minimi indicati dalla norma UNI EN 598:*

- *nella condizione di pelo libero si deve avere una pressione interna continua da 0 a 0,05 bar e occasionale di 2 bar e una pressione esterna di 1 bar;*
- *nella condizione di pressione positiva si deve avere una pressione interna continua da 6 bar e occasionale di 9 bar e una pressione esterna di 1 bar;*
- *nella condizione di pressione negativa si deve avere una pressione interna continua da -0,5 e occasionale di -0,8 bar e una pressione esterna di 1 bar.*

**Sc-003/Re-050 - Requisito:** Regolarità delle finiture tubazioni in polietilene

**Classe Requisito:** Visivi

*Le tubazioni in polietilene devono essere realizzate con materiali privi di impurità.*

**Prestazioni:** *Le superfici interne ed esterne dei tubi e dei raccordi devono essere lisce, pulite ed esenti da cavità, bolle, impurità, porosità e qualsiasi altro difetto superficiale. Le estremità dei tubi e dei raccordi devono essere tagliate nettamente, perpendicolarmente all'asse.*

**Livello minimo per la prestazione:** *Le misurazioni dei parametri caratteristici delle tubazioni devono essere effettuate con strumenti di precisione in grado di garantire una precisione di:*

- *5 mm per la misura della lunghezza;*
- *0,05 per la misura dei diametri;*
- *0,01 per la misura degli spessori.*

#### Anomalie Riscontrabili:

**Sc-003/An-001 - Accumulo di grasso**

Accumulo di grasso che si deposita sulle pareti dei condotti.

**Sc-003/An-002 - Cattivi odori**

Setticità delle acque di scarico che può produrre odori sgradevoli accompagnati da gas letali o esplosivi e aggressioni chimiche rischiose per la salute delle persone.

**Sc-003/An-003 - Difetti ai raccordi o alle connessioni**

Perdite del fluido in prossimità dei raccordi dovute a errori o sconessioni delle giunzioni.

**Sc-003/An-004 - Erosione**

CODICE COMMITTENTE					OGGETTO DELL'ELABORATO	PAGINA
IMP.	DISC.	TIPO DOC.	PROGR.	REV	POTENZIAMENTO PARCO EOLICO MINEO – MILITELLO - VIZZINI PIANO DI MANUTENZIONE DELL'IMPIANTO E DELLE OPERE ACCESSORIE	27
MMV	ENG	REL	0029	00		

Erosione del suolo all'esterno dei tubi che è solitamente causata dall'infiltrazione di terra.

#### Sc-003/An-005 - Incrostazioni

Accumulo di depositi minerali sulle pareti dei condotti.

#### Sc-003/An-006 - Penetrazione di radici

Penetrazione nei dei condotti di radici vegetali che provocano intasamento del sistema.

#### Sc-003/An-007 - Sedimentazione

Accumulo di depositi minerali sul fondo dei condotti che può causare l'ostruzione delle condotte.

### Controlli eseguibili dal personale specializzato

#### Sc-003/Cn-001 - Controllo generale

**Procedura:** Controllo a vista

**Frequenza:** 360 giorni

Verificare lo stato degli eventuali dilatatori e giunti elastici, la tenuta delle congiunzioni a flangia, la stabilità dei sostegni e degli eventuali giunti fissi. Verificare inoltre l'assenza di odori sgradevoli e di inflessioni nelle tubazioni.

**Requisiti da verificare:** *-Controllo della tenuta tubazioni , -Regolarità delle finiture tubazioni in polietilene*

**Anomalie:** *-Accumulo di grasso, -Cattivi odori, -Difetti ai raccordi o alle connessioni, -Incrostazioni*

**Ditte Specializzate:** Idraulico

#### Sc-003/Cn-002 - Controllo tenuta

**Procedura:** Controllo a vista

**Frequenza:** 360 giorni

Verificare l'integrità delle tubazioni con particolare attenzione ai raccordi tra tronchi di tubo.

**Requisiti da verificare:** *-Controllo della tenuta tubazioni*

**Anomalie:** *-Accumulo di grasso, -Cattivi odori, -Difetti ai raccordi o alle connessioni, -Incrostazioni*

**Ditte Specializzate:** Idraulico

#### Sc-003/Cn-003 - Controllo valvole

**Procedura:** Controllo

**Frequenza:** 360 giorni

Effettuare una manovra di tutti gli organi di intercettazione per evitare che si blocchino.

**Requisiti da verificare:** *-Controllo della tenuta tubazioni*

**Anomalie:** *-Accumulo di grasso, -Cattivi odori, -Difetti ai raccordi o alle connessioni, -Incrostazioni*

CODICE COMMITTENTE					OGGETTO DELL'ELABORATO	PAGINA
IMP.	DISC.	TIPO DOC.	PROGR.	REV	POTENZIAMENTO PARCO EOLICO MINEO – MILITELLO - VIZZINI PIANO DI MANUTENZIONE DELL'IMPIANTO E DELLE OPERE ACCESSORIE	28
MMV	ENG	REL	0029	00		

**Ditte Specializzate:** Idraulico

### Interventi eseguibili dal personale specializzato

#### Sc-003/In-001 - Pulizia

**Frequenza:** 180 giorni

Eeguire una pulizia dei sedimenti formati e che provocano ostruzioni diminuendo la capacità di trasporto dei fluidi.

**Ditte Specializzate:** Idraulico

### Tubazioni in PVC - Su\_001/Co-002/Sc-004

Le tubazioni in policloruro di vinile (comunemente identificati con la sigla PVC) sono quelle realizzate con mescolanze a base di PVC non plastificato. Il materiale con cui sono prodotti i tubi, i raccordi e le valvole, deve essere una composizione di policloruro di vinile non plastificato.

### Diagnostica:

#### Cause possibili delle anomalie:

Le anomalie di tipo chimico sono causate da una pessima qualità dell'acqua, provocata da mancanti trattamenti appropriati.

Origini delle anomalie dovute a variazione di pressione:

- rete mal calcolata;
- assenza di apparecchi di regolazione (riduttore di pressione, elevatore di pressione);
- canalizzazioni incrostate.

Origini delle corrosioni esterne:

- presenza di prodotti aggressivi o corrosivi nei terrapieni o in siti industriali inquinati;
- variazioni nel livello della falda freatica;
- correnti vaganti in siti industriali o in prossimità di linee ferroviarie.

Origini delle anomalie meccaniche:

- modificazione della portanza del sottosuolo (variazione della falda, infiltrazioni, ecc.);
- variazione dei carichi del sottosuolo;
- destabilizzazione del sottosuolo dovuto a un cantiere nelle prossimità.

CODICE COMMITTENTE					OGGETTO DELL'ELABORATO	PAGINA
IMP.	DISC.	TIPO DOC.	PROGR.	REV	POTENZIAMENTO PARCO EOLICO MINEO – MILITELLO - VIZZINI PIANO DI MANUTENZIONE DELL'IMPIANTO E DELLE OPERE ACCESSORIE	29
MMV	ENG	REL	0029	00		

Origini di anomalie tecniche che danno luogo a inquinamento:

- pessima qualità delle condutture (porosità);
- difetti in giunti e raccordi.

**Sc-004/Re-018 - Requisito:** Controllo della portata dei fluidi tubazioni

**Classe Requisito:** Funzionalità d'uso

*Le tubazioni devono essere in grado di garantire in ogni momento la portata e la pressione richiesti dall'impianto.*

**Prestazioni:** *Le prestazioni delle tubazioni e quindi la portata delle stesse devono essere verificate in sede di collaudo (ed annotate sul certificato di collaudo) e successivamente con ispezioni volte alla verifica di detti valori. Anche i risultati delle ispezioni devono essere riportati su un apposito libretto.*

**Livello minimo per la prestazione:** *Per la verifica dei valori della portata si possono effettuare prove di tutte le tubazioni con una pressione pari ai valori indicati dalla norma UNI EN 1057. Il tubo sottoposto a prova deve essere collegato ad una sorgente di aria in pressione. Nel tubo deve essere mantenuta una pressione d'aria di 4 bar (0,4 MPa). Il tubo deve essere immerso completamente in acqua per un periodo di tempo minimo di 10 s, durante il quale va verificata l'eventuale emissione di bollicine dal tubo. Se vengono rilevate delle bollicine il tubo deve essere rifiutato. Se non vengono rilevate bollicine il tubo deve essere accettato.*

**Sc-004/Re-041 - Requisito:** Controllo dell'assorbimento di acqua

**Classe Requisito:** Controllabilità tecnologica

*Le tubazioni realizzate in PVC non devono assorbire acqua per non compromettere il funzionamento dell'impianto.*

**Prestazioni:** *I materiali utilizzati per la produzione dei tubi in PVC, nelle rispettive proporzioni, devono garantire che le tubazioni non possano assorbire acqua durante il loro funzionamento.*

**Livello minimo per la prestazione:** *La capacità di assorbimento di acqua da parte delle tubazioni in PVC viene valutata con la prova indicata dalla norma UNI 7448 con lo scopo di valutare la massa d'acqua che uno spezzone di tubo assorbe se lasciato immerso in acqua distillata per 24 h ad una temperatura di circa 23°C. Al termine delle 24 h si tolgono le provette dall'acqua, si asciugano e si pesano con una bilancia di precisione verificando che la quantità di acqua assorbita sia in proporzione al peso delle provette asciutte.*

**Sc-004/Re-073 - Requisito:** Resistenza all'acetone tubazioni

**Classe Requisito:** Di stabilità

*Le tubazioni e gli elementi accessori quali valvole e rubinetti devono essere in grado di mantenere inalterate nel tempo le proprie caratteristiche chimico-fisiche.*

**Prestazioni:** *I componenti dell'impianto devono essere realizzati con materiali e finiture che non presentino incompatibilità chimico-fisica fra loro o che possano dar luogo a fenomeni di corrosione. In particolare deve essere verificata la capacità di resistenza all'acetone.*

**Livello minimo per la prestazione:** *Si può verificare la resistenza all'azione dell'acetone sui materiali impiegati per la realizzazione delle tubazioni. Tale verifica va effettuata secondo le modalità previste dalla norma UNI 7448. In particolare le provette di tubazione vengono immerse completamente in una soluzione di acetone disidratato; al termine della prova non devono verificarsi sfaldature o bolle.*

**Anomalie Ricontrabili:**

CODICE COMMITTENTE					OGGETTO DELL'ELABORATO	PAGINA
IMP.	DISC.	TIPO DOC.	PROGR.	REV	POTENZIAMENTO PARCO EOLICO MINEO – MILITELLO - VIZZINI PIANO DI MANUTENZIONE DELL'IMPIANTO E DELLE OPERE ACCESSORIE	30
MMV	ENG	REL	0029	00		

#### Sc-004/An-001 - Alterazione cromatiche

Presenza di macchie con conseguente variazione della tonalità dei colori e scomparsa del colore originario.

#### Sc-004/An-002 - Deformazione

Cambiamento della forma iniziale con imbarcamento degli elementi e relativa irregolarità della sovrapposizione degli stessi.

#### Sc-004/An-003 - Difetti di pendenza

Errore nel calcolo della pendenza che causa un riflusso delle acque con conseguente ristagno delle stesse.

#### Sc-004/An-004 - Perdite di fluido

Perdite del fluido in prossimità di raccordi dovute a errori o sconessioni delle giunzioni.

### Controlli eseguibili dal personale specializzato

#### Sc-004/Cn-001 - Controllo tenuta giunti

**Procedura:** Registrazione

**Frequenza:** 360 giorni

Regolazione del serraggio dei premistoppa sugli steli ed eventuale sostituzione degli organi di tenuta.

**Anomalie:** *-Difetti di pendenza, -Perdite di fluido*

**Ditte Specializzate:** Idraulico

#### Sc-004/Cn-002 - Verifica tubazioni

**Procedura:** Controllo a vista

**Frequenza:** 360 giorni

Verificare l'integrità delle tubazioni con particolare attenzione ai raccordi tra tronchi di tubo e tra tubi ed apparecchi utilizzatori.

**Requisiti da verificare:** *-Controllo della portata dei fluidi tubazioni, -Controllo dell'assorbimento di acqua, - Resistenza agli urti tubazioni, -Resistenza all'acetone tubazioni*

**Anomalie:** *-Difetti di pendenza, -Perdite di fluido*

**Ditte Specializzate:** Idraulico

### Interventi eseguibili dal personale specializzato

CODICE COMMITTENTE					OGGETTO DELL'ELABORATO	PAGINA
IMP.	DISC.	TIPO DOC.	PROGR.	REV	POTENZIAMENTO PARCO EOLICO MINEO – MILITELLO - VIZZINI PIANO DI MANUTENZIONE DELL'IMPIANTO E DELLE OPERE ACCESSORIE	31
MMV	ENG	REL	0029	00		

### Sc-004/In-001 - Pulizia

**Frequenza:** 180 giorni

Pulizia o eventuale sostituzione dei filtri dell'impianto.

**Ditte Specializzate:** Idraulico

### Pozzetti di scarico - Su\_001/Co-002/Sc-005

Sono generalmente di forma circolare e vengono prodotti in due tipi adatti alle diverse caratteristiche del materiale trattenuto. Quasi sempre il materiale trattenuto è grossolano ed è quindi sufficiente un apposito cestello forato, fissato sotto la caditoia, che lascia scorrere soltanto l'acqua; se è necessario trattenere sabbia e fango, che passerebbero facilmente attraverso i buchi del cestello, occorre far ricorso ad una decantazione in una vaschetta collocata sul fondo del pozzetto.

Il pozzetto con cestello-filtro è formato da vari pezzi prefabbricati in calcestruzzo: un pezzo base ha l'apertura per lo scarico di fondo con luce di diametro 150 mm e modellato a bicchiere, il tubo di allacciamento deve avere la punta liscia verso il pozzetto. Al di sopra del pezzo base si colloca il fusto cilindrico e sopra a questo un pezzo ad anello che fa da appoggio alla caditoia. Il cestello è formato da un tronco di cono in lamiera zincata con il fondo pieno e la parete traforata uniti per mezzo di chiodatura, saldatura, piegatura degli orli o flangiatura. Il pozzetto che consente l'accumulo del fango sul fondo ha un pezzo base a forma di catino, un pezzo cilindrico intermedio, un pezzo centrale con scarico a bicchiere del diametro di 150 mm, un pezzo cilindrico superiore senza sporgenze e l'anello d'appoggio per la copertura.

### Diagnostica:

#### Cause possibili delle anomalie:

Le anomalie di tipo chimico sono causate da una pessima qualità dell'acqua, provocata da mancanti trattamenti appropriati.

Origini delle anomalie dovute a variazione di pressione:

- rete mal calcolata;
- assenza di apparecchi di regolazione (riduttore di pressione, elevatore di pressione);
- canalizzazioni incrostate.

Origini delle corrosioni esterne:

- presenza di prodotti aggressivi o corrosivi nei terrapieni o in siti industriali inquinati;
- variazioni nel livello della falda freatica;
- correnti vaganti in siti industriali o in prossimità di linee ferroviarie.

CODICE COMMITTENTE					OGGETTO DELL'ELABORATO	PAGINA
IMP.	DISC.	TIPO DOC.	PROGR.	REV	POTENZIAMENTO PARCO EOLICO MINEO – MILITELLO - VIZZINI PIANO DI MANUTENZIONE DELL'IMPIANTO E DELLE OPERE ACCESSORIE	32
MMV	ENG	REL	0029	00		

Origini delle anomalie meccaniche:

- modificazione della portanza del sottosuolo (variazione della falda, infiltrazioni, ecc.);
- variazione dei carichi del sottosuolo;
- destabilizzazione del sottosuolo dovuto a un cantiere nelle prossimità.

Origini di anomalie tecniche che danno luogo a inquinamento:

- pessima qualità delle condutture (porosità);
- difetti in giunti e raccordi.

**Sc-005/Re-003 - Requisito:** Assenza della emissione di odori sgradevoli pozzetti

**Classe Requisito:** Olfattivi

*I pozzetti dell'impianto fognario devono essere realizzati in modo da non emettere odori sgradevoli.*

**Prestazioni:** *I pozzetti di scarico devono essere realizzati con materiali tali da non produrre o riemettere sostanze o odori sgradevoli.*

**Livello minimo per la prestazione:** *L'ermeticità degli elementi può essere accertata effettuando la prova indicata dalla norma UNI EN 1253-2.*

**Sc-005/Re-047 - Requisito:** Pulibilità pozzetti

**Classe Requisito:** Di manutenibilità

*I pozzetti devono essere autopulibili per assicurare la funzionalità dell'impianto.*

**Prestazioni:** *I pozzetti devono essere realizzati con materiali e finiture tali da essere facilmente autopulibili in modo da evitare depositi di materiale che possa comprometterne il regolare funzionamento.*

**Livello minimo per la prestazione:** *Per la verifica della facilità di pulizia si effettua una prova così come descritto dalla norma UNI EN 1253-2. Si monta il pozzetto completo della griglia e si versa nel contenitore per la prova acqua fredda a 15 / 10 °C alla portata di 0,2 l/s, 0,3 l/s, 0,4 l/s e 0,6 l/s. In corrispondenza di ognuna delle portate, immettere nel pozzetto, attraverso la griglia, 200 cm<sup>3</sup> di perline di vetro del diametro di 5 +/- 0,5 mm e della densità da 2,5 g/cm<sup>3</sup> a 3,0 g/cm<sup>3</sup>, a una velocità costante e uniforme per 30 s. Continuare ad alimentare l'acqua per ulteriori 30 s. Misurare il volume in cm<sup>3</sup> delle perline di vetro uscite dal pozzetto. Eseguire la prova per tre volte per ogni velocità di mandata. Deve essere considerata la media dei tre risultati.*

**Sc-005/Re-081 - Requisito:** Resistenza meccanica pozzetti

**Classe Requisito:** Di stabilità

*Le caditoie ed i pozzetti devono essere in grado di contrastare in modo efficace il prodursi di deformazioni o rotture sotto l'azione di determinate sollecitazioni.*

**Prestazioni:** *Le caditoie ed i pozzetti devono essere idonei ad assicurare stabilità e resistenza all'azione di sollecitazioni meccaniche in modo da garantirne durata e funzionalità nel tempo.*

**Livello minimo per la prestazione:** *La resistenza meccanica delle caditoie e dei pozzetti può essere verificata mediante prova da effettuarsi con le modalità ed i tempi previsti dalla norma UNI EN 1253. Non devono prodursi alcuna incrinatura o frattura prima del raggiungimento del carico di prova. Inoltre, nel caso di pozzetti o di scatole sifoniche muniti di griglia o di coperchio in ghisa dolce, acciaio, metalli non ferrosi, plastica oppure in una combinazione di tali materiali con il calcestruzzo, la deformazione permanente non deve essere maggiore dei valori elencati dalla norma*



CODICE COMMITTENTE					OGGETTO DELL'ELABORATO	PAGINA
IMP.	DISC.	TIPO DOC.	PROGR.	REV	POTENZIAMENTO PARCO EOLICO MINEO – MILITELLO - VIZZINI PIANO DI MANUTENZIONE DELL'IMPIANTO E DELLE OPERE ACCESSORIE	33
MMV	ENG	REL	0029	00		

suddetta. Per le griglie deve essere applicato un carico di prova  $P$  di 0,25 kN e la deformazione permanente  $f$  ai 2/3 del carico di prova non deve essere maggiore di 2,0 mm.

#### Anomalie Riscontrabili:

##### Sc-005/An-001 - Abrasione

Abrasione delle pareti dei pozzetti a causa degli effetti di particelle dure presenti nelle acque usate e di scorrimento superficiale.

##### Sc-005/An-002 - Cattivi odori

Setticità delle acque di scarico che porta alla formazione di odori sgradevoli accompagnati da gas letali o esplosivi e aggressioni chimiche pericolose per la salute delle persone.

##### Sc-005/An-003 - Corrosione

Corrosione delle superfici delle pareti dei pozzetti a causa degli effetti di particelle dure presenti nelle acque usate e nelle acque di scorrimento superficiale e dalle aggressioni del terreno e delle acque freatiche.

##### Sc-005/An-004 - Difetti nelle giunzioni

Perdite del fluido in corrispondenza di raccordi a causa di errori o sconnessioni delle giunzioni.

##### Sc-005/An-005 - Incrostazioni, otturazioni

Incrostazioni o otturazioni delle griglie dei pozzetti a causa di accumuli di materiale di risulta quali vegetazione, foglie, ecc..

##### Sc-005/An-006 - Rottura della griglia

Rottura delle griglie di filtraggio che provoca infiltrazioni di materiali grossolani quali sabbia e pietrame.

##### Sc-005/An-007 - Sedimentazione

Accumulo di depositi minerali sul fondo delle fosse che può provocare l'intasamento.

#### Controlli eseguibili dal personale specializzato

##### Sc-005/Cn-001 - Controllo dello stato

**Procedura:** Ispezione  
**Frequenza:** 360 giorni

Controllare lo stato generale e l'integrità della griglia e della piastra di copertura dei pozzetti, della base di appoggio e delle pareti laterali.

CODICE COMMITTENTE					OGGETTO DELL'ELABORATO	PAGINA
IMP.	DISC.	TIPO DOC.	PROGR.	REV.	POTENZIAMENTO PARCO EOLICO MINEO – MILITELLO - VIZZINI PIANO DI MANUTENZIONE DELL'IMPIANTO E DELLE OPERE ACCESSORIE	34
MMV	ENG	REL	0029	00		

**Requisiti da verificare:** *-Assenza della emissione di odori sgradevoli pozzetti, -Pulibilità pozzetti, -Resistenza meccanica pozzetti*

**Anomalie:** *-Incrostazioni, otturazioni, -Rottura della griglia*

**Ditte Specializzate:** Specializzati vari

### Interventi eseguibili dal personale specializzato

#### Sc-005/In-001 - Pulizia

**Frequenza:** 360 giorni

Pulire i pozzetti con eliminazione dei fanghi di deposito e lavaggio con acqua a pressione.

**Ditte Specializzate:** Specializzati vari

### Corpo d'Opera N° 1 - - Progetto ACR -

#### Opere di ingegneria geotecnica - Su\_002

L'Ingegneria Geotecnica, nella concezione, progettazione e realizzazione delle opere, si confronta con numerosi e svariati problemi connessi all'interazione con i terreni e con le rocce, nella loro sede naturale o usati come materiali da costruzione. Le fondazioni, le opere di sostegno, le opere in sotterraneo, le grandi infrastrutture stradali ed idrauliche, le opere costiere ed in mare aperto sono alcuni esempi di problemi del primo tipo; le dighe e gli argini di materiali sciolti, i rilevati stradali, le colmate sono esempi del secondo tipo.

In un campo più ampio di quello del manufatto, problemi di interazione con il sottosuolo a scala territoriale, sono quelli, ad esempio, relativi alle frane ed alla loro stabilizzazione, alla subsidenza, all'amplificazione locale delle azioni sismiche, alla pianificazione geotecnica del territorio.

### REQUISITI E PRESTAZIONI

**Su\_002/Re-001 - Requisito:** Regolarità delle finiture

**Classe Requisito:** Visivi

*Le pareti debbono avere gli strati superficiali in vista privi di difetti, fessurazioni, scagliature o screpolature superficiali e/o comunque esenti da caratteri che possano rendere difficile la lettura formale.*

**Prestazioni:** *Le superfici delle pareti perimetrali non devono presentare anomalie e/o comunque fessurazioni, screpolature, sbollature superficiali, ecc..*

**Livello minimo per la prestazione:** *I livelli minimi variano in funzione delle varie esigenze di aspetto come: la planarità; l'assenza di difetti superficiali; l'omogeneità di colore.*

**Normativa:** D.M.14/01/2008 "Norme Tecniche per le Costruzioni".

CODICE COMMITTENTE					OGGETTO DELL'ELABORATO	PAGINA
IMP.	DISC.	TIPO DOC.	PROGR.	REV	POTENZIAMENTO PARCO EOLICO MINEO – MILITELLO - VIZZINI PIANO DI MANUTENZIONE DELL'IMPIANTO E DELLE OPERE ACCESSORIE	35
MMV	ENG	REL	0029	00		

**Su\_002/Re-002 - Requisito:** Resistenza alla corrosione

**Classe Requisito:** Durabilità tecnologica

*Le reti utilizzate devono essere realizzate con materiali idonei in modo da garantire la funzionalità del sistema.*

**Prestazioni:** *Le reti devono essere realizzate con ferri capaci di non generare fenomeni di corrosione se sottoposti all'azione dell'acqua e del gelo. Possono essere rivestiti con rivestimenti di zinco e di lega di zinco che devono essere sottoposti a prova in conformità alle norme UNI EN 10244-1 e UNI EN 10244-2.*

**Livello minimo per la prestazione:** *I materiali utilizzati per la formazione delle reti devono soddisfare i requisiti indicati dalla norma UNI EN 10223.*

**Normativa:** -UNI 10218; -UNI EN 10223; -UNI EN 10244-1; -UNI EN 10244-2.

**Su\_002/Re-003 - Requisito:** Resistenza alla trazione

**Classe Requisito:** Di stabilità

*Gli elementi utilizzati per realizzare opere di ingegneria naturalistica devono garantire resistenza ad eventuali fenomeni di trazione.*

**Prestazioni:** *Le opere devono essere realizzate con materiali idonei a resistere a fenomeni di trazione che potrebbero verificarsi durante il ciclo di vita.*

**Livello minimo per la prestazione:** *Devono essere garantiti i valori previsti in sede di progetto.*

**Normativa:** -UNI 10218; -UNI EN 10223; -UNI EN 10244-1; -UNI EN 10244-2.

**Su\_002/Re-004 - Requisito:** Resistenza meccanica

**Classe Requisito:** Di stabilità

*Le strutture di sostegno dovranno essere in grado di contrastare le eventuali manifestazioni di deformazioni e cedimenti rilevanti dovuti all'azione di determinate sollecitazioni (carichi, forze sismiche, ecc.).*

**Prestazioni:** *Le strutture in sottosuolo, sotto l'effetto di carichi statici, dinamici e accidentali devono assicurare stabilità e resistenza.*

**Livello minimo per la prestazione:** *Per i livelli minimi si rimanda alle prescrizioni di legge e di normative vigenti in materia.*

**Normativa:** D.M.14/01/2008 "Norme Tecniche per le Costruzioni".

#### Opere di ingegneria geotecnica - Su\_002 - Elenco Componenti -

Su\_002/Co-003 Opere di ingegneria naturalistica

Su\_002/Co-004 Stabilizzazione pendii

Su\_002/Co-005 Muri di sostegno

#### Opere di ingegneria naturalistica - Su\_002/Co-003

L'ingegneria naturalistica utilizza, come materiali da costruzione, piante viventi a volte in unione con materiali come pietrame, terra, legno, acciaio per la sistemazione o la messa in sicurezza di diversi

CODICE COMMITTENTE					OGGETTO DELL'ELABORATO	PAGINA
IMP.	DISC.	TIPO DOC.	PROGR.	REV	POTENZIAMENTO PARCO EOLICO MINEO – MILITELLO - VIZZINI PIANO DI MANUTENZIONE DELL'IMPIANTO E DELLE OPERE ACCESSORIE	36
MMV	ENG	REL	0029	00		

ambiti quali:

- cave;
- corsi d'acqua;
- coste marine;
- discariche;
- infrastrutture viarie e ferroviarie;
- versanti.

Le tecniche di ingegneria naturalistica possono essere:

- la semina;
- la messa a dimora di talee quali ramaglie, viminate, fascinate, palificate, astoni;
- l'utilizzo di pietrame, legname, reti metalliche, griglie o reti in materiale sintetico o in fibra naturale;
- le terre rinforzate;
- le gabbionate;
- le briglie.

#### **opere di ingegneria naturalistica - Su\_002/Co-003 - Elenco Schede -**

- Su\_002/Co-003/Sc-006      Terre rinforzate
- Su\_002/Co-003/Sc-007      Gabbionate

#### **Terre rinforzate - Su\_002/Co-003/Sc-006**

Le terre rinforzate dette anche "muri verdi" o "terre armate" sono strutture per il contenimento e/o la stabilizzazione di scarpate e rilevati. Le terre rinforzate possono essere utilizzate anche su terreni a debole portanza e in grado di adattarsi agli assestamenti di base con deformazioni modeste in quanto agiscono mediante la presenza di elementi di rinforzo resistenti a trazione e quindi sono soluzioni ottimali per:

- opere di sostegno stradali;
- rilevati per discariche;
- argini fluviali;
- rilevati paramassi;
- opere fonoassorbenti.

#### **Diagnostica:**

CODICE COMMITTENTE					OGGETTO DELL'ELABORATO	PAGINA
IMP.	DISC.	TIPO DOC.	PROGR.	REV	POTENZIAMENTO PARCO EOLICO MINEO – MILITELLO - VIZZINI PIANO DI MANUTENZIONE DELL'IMPIANTO E DELLE OPERE ACCESSORIE	37
MMV	ENG	REL	0029	00		

### Cause possibili delle anomalie:

Origini delle deformazioni meccaniche significative

- errori di calcolo;
- errori di concezione;
- difetti di fabbricazione.

Origini di avarie puntuali

Possono essere dovute a:

- cedimenti differenziali;
- sovraccarichi importanti non previsti;
- crescita del tenore d'acqua nel terreno;
- l'apertura di scavi o l'esecuzione di sbancamenti di dimensioni significative in prossimità;
- la circolazione molto intensa di veicoli pesanti;
- uno scivolamento del terreno;

Origini dei difetti del suolo;

- variazione della portanza del sottosuolo;
- variazione del livello della falda;
- opere in sottosuolo non previste.

### Anomalie Ricontrabili:

#### Sc-006/An-001 - Anomalie reti

Difetti di tenuta delle reti o delle griglie per cui si verifica la perdita di materiale.

#### Sc-006/An-002 - Corrosione

Fenomeni di corrosione delle strutture portanti delle terre.

#### Sc-006/An-003 - Difetti di attecchimento

Difetti di attecchimento delle piante erbacee.

#### Sc-006/An-004 - Mancanza di terreno

Mancanza di terreno che mette a nudo la struttura delle terre rinforzate.

### Controlli eseguibili dal personale specializzato

#### Sc-006/Cn-001 - Controllo dello stato

**Procedura:** Ispezione  
**Frequenza:** 360 giorni

CODICE COMMITTENTE					OGGETTO DELL'ELABORATO	PAGINA
IMP.	DISC.	TIPO DOC.	PROGR.	REV	POTENZIAMENTO PARCO EOLICO MINEO – MILITELLO - VIZZINI PIANO DI MANUTENZIONE DELL'IMPIANTO E DELLE OPERE ACCESSORIE	38
MMV	ENG	REL	0029	00		

Verificare la tenuta delle griglie e delle reti nonché l'ancoraggio ai relativi picchetti. Verificare che le terre siano interamente coperte da terreno e che le piante seminate abbiano attecchito.

**Requisiti da verificare:** -*Resistenza alla trazione*

**Anomalie:** -*Anomalie reti* , -*Corrosione* , -*Mancanza di terreno*

**Ditte Specializzate:** Giardiniere

### Interventi eseguibili dal personale specializzato

#### Sc-006/In-001 - Risarcimento

**Frequenza:** Quando occorre

Eeguire la risemina delle piantine erbacee che consentono il drenaggio.

**Ditte Specializzate:** Giardiniere

#### Sc-006/In-002 - Sfalcio

**Frequenza:** Quando occorre

Eeguire lo sfalcio delle zone seminate per favorire lo sviluppo delle specie erbacee seminate.

**Ditte Specializzate:** Giardiniere

#### Sc-006/In-003 - Sistemazione delle terre

**Frequenza:** 360 giorni

Risistemare gli ancoraggi delle reti o griglie; riempire eventuali vuoti presenti con terreno vegetale.

**Ditte Specializzate:** Giardiniere

### Gabbionate - Su\_002/Co-003/Sc-007

Le gabbionate sono dei dispositivi realizzati con reti metalliche all'interno delle quali sono posizionati conci di pietra. Tali dispositivi vengono utilizzati per realizzare diaframmi di contenimento lungo scarpate e declivi naturali.

#### Diagnostica:

#### Cause possibili delle anomalie:

- Origini delle deformazioni meccaniche significative
- errori di calcolo;

CODICE COMMITTENTE					OGGETTO DELL'ELABORATO	PAGINA
IMP.	DISC.	TIPO DOC.	PROGR.	REV	POTENZIAMENTO PARCO EOLICO MINEO – MILITELLO - VIZZINI PIANO DI MANUTENZIONE DELL'IMPIANTO E DELLE OPERE ACCESSORIE	39
MMV	ENG	REL	0029	00		

- errori di concezione;
- difetti di fabbricazione.

Origini di avarie puntuali

Possono essere dovute a:

- cedimenti differenziali;
- sovraccarichi importanti non previsti;
- crescita del tenore d'acqua nel terreno;
- l'apertura di scavi o l'esecuzione di sbancamenti di dimensioni significative in prossimità;
- la circolazione molto intensa di veicoli pesanti;
- uno scivolamento del terreno;

Origini dei difetti del suolo;

- variazione della portanza del sottosuolo;
- variazione del livello della falda;
- opere in sottosuolo non previste.

#### Anomalie Ricontrabili:

##### **Sc-007/An-001 - Corrosione**

Fenomeni di corrosione delle reti di protezione dei gabbioni.

##### **Sc-007/An-002 - Deposito superficiale**

Accumulo di pulviscolo atmosferico o di altri materiali estranei.

##### **Sc-007/An-003 - Difetti di tenuta**

Difetti di tenuta dei gabbioni dovuti ad erronea posa in opera degli stessi.

##### **Sc-007/An-004 - Patina biologica**

Strato sottile, morbido e omogeneo, aderente alla superficie e di evidente natura biologica, di colore variabile, per lo più verde. La patina biologica è costituita prevalentemente da microrganismi cui possono aderire polvere, terriccio.

##### **Sc-007/An-005 - Perdita di materiale**

Perdita dei conci di pietra che costituiscono i gabbioni.

##### **Sc-007/An-006 - Rotture**

Rotture delle reti di protezione che causano la fuoriuscita dei conci di pietra.

CODICE COMMITTENTE					OGGETTO DELL'ELABORATO	PAGINA
IMP.	DISC.	TIPO DOC.	PROGR.	REV	POTENZIAMENTO PARCO EOLICO MINEO – MILITELLO - VIZZINI PIANO DI MANUTENZIONE DELL'IMPIANTO E DELLE OPERE ACCESSORIE	40
MMV	ENG	REL	0029	00		

### Controlli eseguibili dal personale specializzato

#### Sc-007/Cn-001 - Controllo dello stato

**Procedura:** Ispezione  
**Frequenza:** 180 giorni

Verificare la stabilità dei gabbioni controllando che le reti siano efficienti e che non causino la fuoriuscita dei conci di pietra.

**Requisiti da verificare:** *-Resistenza alla corrosione, -Resistenza alla trazione*

**Anomalie:** *-Corrosione, -Deposito superficiale, -Difetti di tenuta, -Patina biologica, -Perdita di materiale, -Rotture*

**Ditte Specializzate:** Giardiniere

### Interventi eseguibili dal personale specializzato

#### Sc-007/In-001 - Pulizia

**Frequenza:** 180 giorni

Eliminare tutti i depositi e la vegetazione eventualmente accumulatasi sui gabbioni.

**Ditte Specializzate:** Specializzati vari

#### Sc-007/In-002 - Sistemazione gabbioni

**Frequenza:** Quando occorre

Sistemare i gabbioni e le reti in seguito ad eventi meteorici eccezionali e in ogni caso quando occorre.

**Ditte Specializzate:** Specializzati vari

### Stabilizzazione pendii - Su\_002/Co-004

#### Stabilizzazione pendii - Su\_002/Co-004 - Elenco Schede -

Su\_002/Co-004/Sc- Geogriglie/Georeti  
008



CODICE COMMITTENTE					OGGETTO DELL'ELABORATO	PAGINA
IMP.	DISC.	TIPO DOC.	PROGR.	REV	POTENZIAMENTO PARCO EOLICO MINEO – MILITELLO - VIZZINI PIANO DI MANUTENZIONE DELL'IMPIANTO E DELLE OPERE ACCESSORIE	41
MMV	ENG	REL	0029	00		

### Geogriglie/Georeti - Su\_002/Co-004/Sc-008

I geosintetici si suddividono, a seconda della composizione, della geometria, delle caratteristiche meccaniche e della funzione da svolgere in :

**GEOTESSILI** Teli costituiti da fibre polimeriche, tessute tra loro o saldate meccanicamente o termicamente. Le proprietà meccaniche dei diversi geotessili variano secondo forma, tipo e dimensione delle fibre, della trama e della geometria delle maglie.

**GEOGRIGLIE** Materiali polimerici (PP o PET) le cui proprietà variano secondo geometria e dimensioni delle griglie.

**GEOMEMBRANE** Fogli di polietilene ad alta densità o polipropilene utilizzati nell'impermeabilizzazione (secondo le proprietà meccaniche sono distinguibili in plastomeriche o elastomeriche).

**GEORETI e BIORETI** Strutture reticolari di polietilene ad alta densità opportunamente trattate per resistere agli agenti atmosferici, realizzate con diversi intrecci a formare reti con proprietà differenti secondo la geometria delle maglie.

**GEOCELLE** Manufatti caratterizzati da una struttura a nido d'ape, realizzate in polietilene e utilizzate per il contenimento del terreno superficiale; anche per le geocelle, la variazione delle dimensioni e della geometria influenza le proprietà meccaniche finali del prodotto.

**GEOSTUOIE e BIOSTUOIE** Filamenti sintetici (PP, PA, PE) e fibre naturali (ad esempio, paglia e fibre di cocco) a formare biostuoie o biofeltri.

#### LE FUNZIONI:

Nei vari campi applicativi, i geosintetici svolgono diverse funzioni specifiche: separazione, filtraggio, drenaggio, rinforzo, protezione, supporto e impermeabilizzazione.

Il drenaggio dei terreni è uno degli aspetti più importanti per la stabilità delle costruzioni, oltre che nella realizzazione di impianti sportivi, bacini e discariche.

Il filtraggio si rivela utile nella realizzazione di barriere di difesa alle sponde di corsi d'acqua oppure nella costruzione di trincee drenanti per la stabilizzazione di pendii franosi, in quanto impedisce l'erosione e il trasporto di particelle di terreno lasciando passare l'acqua e trattenendo i granuli del terreno.

Il geotessile con funzione di separazione deve invece trattenere le particelle di terreno con cui è in contatto ed essere resistente alle sollecitazioni indotte dai carichi applicati.

La funzione di un geotessile come rinforzo si applica tutte le volte che un'opera in terra, realizzata con materiali deformabili, viene "armata" con strati di geotessili che presentano resistenza a trazione.

CODICE COMMITTENTE					OGGETTO DELL'ELABORATO	PAGINA
IMP.	DISC.	TIPO DOC.	PROGR.	REV	POTENZIAMENTO PARCO EOLICO MINEO – MILITELLO - VIZZINI PIANO DI MANUTENZIONE DELL'IMPIANTO E DELLE OPERE ACCESSORIE	42
MMV	ENG	REL	0029	00		

Protezione, stabilizzazione e controllo dell'erosione del suolo sono ottenuti mediante la ritenzione del terreno vegetale di copertura e l'ancoraggio delle radici.

Infine, l'impermeabilizzazione mediante geomembrane è una funzione importante soprattutto nella realizzazione di discariche e dighe, associata a strutture di captazione dei percolati e delle acque.

### Diagnostica:

#### Cause possibili delle anomalie:

Origini delle deformazioni meccaniche significative

- errori di calcolo;
- errori di concezione;
- difetti di fabbricazione.

Origini di avarie puntuali

Possono essere dovute a:

- cedimenti differenziali;
- sovraccarichi importanti non previsti;
- crescita del tenore d'acqua nel terreno;
- l'apertura di scavi o l'esecuzione di sbancamenti di dimensioni significative in prossimità;
- la circolazione molto intensa di veicoli pesanti;
- uno scivolamento del terreno;

Origini dei difetti del suolo;

- variazione della portanza del sottosuolo;
- variazione del livello della falda;
- opere in sottosuolo non previste.

### Anomalie Ricontrabili:

#### Sc-008/An-001 - Anomalie reti

Difetti di tenuta delle reti o delle griglie per cui si verifica la perdita di materiale.

#### Sc-008/An-002 - Corrosione

Fenomeni di corrosione delle maglie.

#### Sc-008/An-003 - Difetti di tenuta

Difetti di tenuta dei gabbioni dovuti ad erronea posa in opera degli stessi.

#### Sc-008/An-004 - Presenza di vegetazione

CODICE COMMITTENTE					OGGETTO DELL'ELABORATO	PAGINA
IMP.	DISC.	TIPO DOC.	PROGR.	REV	POTENZIAMENTO PARCO EOLICO MINEO – MILITELLO - VIZZINI PIANO DI MANUTENZIONE DELL'IMPIANTO E DELLE OPERE ACCESSORIE	43
MMV	ENG	REL	0029	00		

Presenza di vegetazione caratterizzata dalla formazione di licheni, muschi e piante lungo le superficie.

#### Sc-008/An-005 - Rotture

Rotture delle reti di protezione che causano la fuoriuscita del terreno.

#### Controlli eseguibili dal personale specializzato

##### Sc-008/Cn-001 - Controllo dello stato

**Procedura:** Ispezione  
**Frequenza:** 360 giorni

Verificare la tenuta delle griglie nonché l'ancoraggio ai relativi picchetti. Verificare la presenza di vegetazione.

**Anomalie:** -Anomalie reti , -Corrosione , -Difetti di tenuta , -Presenza di vegetazione , -Rotture

**Ditte Specializzate:** Specializzati vari

#### Interventi eseguibili dal personale specializzato

##### Sc-008/In-001 - Sistemazione

**Frequenza:** Quando occorre

Risistemare gli ancoraggi delle reti o griglie; riempire eventuali vuoti presenti.

**Ditte Specializzate:** Specializzati vari

#### Muri di sostegno - Su\_002/Co-005

Per muro di sostegno si intende un manufatto murario con la funzione principale di sostenere, o contenere, fronti di terreno di qualsiasi natura e tipologia, eventualmente artificiali.

I muri di sostegno possono essere distinti in base al posizionamento o al principio statico con cui resistono:

- muri di controripa, che sostengono un manufatto;
- muri di sottoripa o sottoscarpa, che sostengono terre sovrastanti il manufatto.

I muri possono essere anche incastrati o a doppia armatura

I materiali con i quali si possono costruire i muri di sostegno sono: muratura di mattoni, muratura di calcestruzzo non armato, cemento armato, gabbioni.

Principi statici:

- Muri a gravità, ovvero elementi murari di adeguate dimensioni che fondano la loro stabilità sulla particolare robustezza della struttura e del peso;

CODICE COMMITTENTE					OGGETTO DELL'ELABORATO	PAGINA
IMP.	DISC.	TIPO DOC.	PROGR.	REV	POTENZIAMENTO PARCO EOLICO MINEO – MILITELLO - VIZZINI PIANO DI MANUTENZIONE DELL'IMPIANTO E DELLE OPERE ACCESSORIE	44
MMV	ENG	REL	0029	00		

- Muri a contrafforti, in cui i contrafforti lavorano in un piano verticale, prendendo su di sé la spinta delle terre, e il pannello murario lavora per inflessione in piani orizzontali, con la funzione principale di contenimento del terreno;

- Muri a mensola, ovvero elementi murari snelli, con fondazioni particolarmente ampie (in modo da realizzare l'incastro al piede) in cui la parete svolge entrambe le funzioni, di sostegno e di contenimento.

Per la loro natura, è possibile che i muri a gravità siano realizzati con calcestruzzo non armato e talvolta possano inglobare elementi litici di grosse dimensioni in modo da conseguire un certo risparmio economico. Gli altri due tipi di muro devono invece prevedere, almeno per il pannello murario, soggetto a sforzi di flessione, una sufficiente quantità di armatura.

#### Muri di sostegno - Su\_002/Co-005 - Elenco Schede -

Su\_002/Co-005/Sc-009 Paramento in c.a.

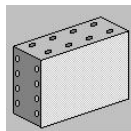
#### Paramento in c.a. - Su\_002/Co-005/Sc-009

Elemento strutturale bidimensionale in conglomerato cementizio armato a sezione rettangolare incastrati alla suola di fondazione. E' caratterizzato dalla necessaria resistenza alle sollecitazioni di flessione e taglio dovute alla spinta del terreno.

Sono di due tipi:

-muro a sbalzo o a mensola;

- muro a speroni: caratterizzato dall'aggiunta alla mensola di setti triangolari o trapezoidali, detti speroni, posti ortogonalmente rispetto alla parete verticale.



#### Diagnostica:

##### Cause possibili delle anomalie:

Origini delle deformazioni meccaniche significative:

-errori di calcolo;

-errori di concezione;

CODICE COMMITTENTE					OGGETTO DELL'ELABORATO	PAGINA
IMP.	DISC.	TIPO DOC.	PROGR.	REV	POTENZIAMENTO PARCO EOLICO MINEO – MILITELLO - VIZZINI PIANO DI MANUTENZIONE DELL'IMPIANTO E DELLE OPERE ACCESSORIE	45
MMV	ENG	REL	0029	00		

-difetti di fabbricazione.

Origine dei degradi superficiali. Provengono frequentemente da:

- insufficienza del copriferro;
- fessurazioni che lasciano penetrare l'acqua con aumento di volume apparente delle armature;
- urti sugli spigoli.

Origini di avarie puntuali che possono essere dovute a:

- cedimenti differenziali;
- sovraccarichi importanti non previsti;
- indebolimenti localizzati del calcestruzzo (nidi di ghiaia).

#### Anomalie Ricontrabili:

##### Sc-009/An-001 - Bolle d'aria

Alterazione della superficie del calcestruzzo caratterizzata dalla presenza di fori di grandezza e distribuzione irregolare, generati dalla formazione di bolle d'aria al momento del getto.

##### Sc-009/An-002 - Cavillature superficiali

Sottile trama di fessure sulla superficie del calcestruzzo.

##### Sc-009/An-003 - Crosta

Deposito superficiale di spessore variabile, duro e fragile, generalmente di colore nero.

##### Sc-009/An-004 - Decolorazione

Alterazione cromatica della superficie.

##### Sc-009/An-005 - Deposito superficiale

Accumulo di pulviscolo atmosferico o di altri materiali estranei, di spessore variabile, poco coerente e poco aderente alla superficie del rivestimento.

##### Sc-009/An-006 - Disgregazione

Decoesione caratterizzata da distacco di granuli o cristalli sotto minime sollecitazioni meccaniche.

##### Sc-009/An-007 - Distacco

Disgregazione e distacco di parti notevoli del materiale che può manifestarsi anche mediante espulsione di elementi prefabbricati dalla loro sede.

##### Sc-009/An-008 - Efflorescenze

Formazione di sostanze, generalmente di colore biancastro e di aspetto cristallino o polverulento o

CODICE COMMITTENTE					OGGETTO DELL'ELABORATO	PAGINA
IMP.	DISC.	TIPO DOC.	PROGR.	REV	POTENZIAMENTO PARCO EOLICO MINEO – MILITELLO - VIZZINI PIANO DI MANUTENZIONE DELL'IMPIANTO E DELLE OPERE ACCESSORIE	46
MMV	ENG	REL	0029	00		

filamentoso, sulla superficie del manufatto. Nel caso di efflorescenze saline, la cristallizzazione può talvolta avvenire all'interno del materiale provocando spesso il distacco delle parti più superficiali: il fenomeno prende allora il nome di criptoefflorescenza o subefflorescenza.

#### **Sc-009/An-009 - Erosione superficiale**

Asportazione di materiale dalla superficie dovuta a processi di natura diversa. Quando sono note le cause di degrado, possono essere utilizzati anche termini come erosione per abrasione o erosione per corrasione (cause meccaniche), erosione per corrosione (cause chimiche e biologiche), erosione per usura (cause antropiche).

#### **Sc-009/An-010 - Esfoliazione**

Degradazione che si manifesta con distacco, spesso seguito da caduta, di uno o più strati superficiali subparalleli fra loro, generalmente causata dagli effetti del gelo.

#### **Sc-009/An-011 - Esposizione dei ferri di armatura**

Distacchi di parte di calcestruzzo (copriferro) e relativa esposizione dei ferri di armatura a fenomeni di corrosione per l'azione degli agenti atmosferici.

#### **Sc-009/An-012 - Fessurazioni**

Presenza di rotture singole, ramificate, ortogonale o parallele all'armatura che possono interessare l'intero spessore del manufatto.

#### **Sc-009/An-013 - Macchie e graffiti**

Imbrattamento della superficie con sostanze macchianti in grado di aderire e penetrare nel materiale.

#### **Sc-009/An-014 - Mancanza**

Caduta e perdita di parti del materiale del manufatto.

#### **Sc-009/An-015 - Patina biologica**

Strato sottile, morbido e omogeneo, aderente alla superficie e di evidente natura biologica, di colore variabile, per lo più verde. La patina biologica è costituita prevalentemente da microrganismi cui possono aderire polvere, terriccio.

#### **Sc-009/An-016 - Penetrazione di umidità**

Comparsa di macchie di umidità dovute all'assorbimento di acqua.

#### **Sc-009/An-017 - Polverizzazione**

Decoesione che si manifesta con la caduta spontanea dei materiali sotto forma di polvere o granuli.

#### **Sc-009/An-018 - Presenza di vegetazione**

Presenza di vegetazione caratterizzata dalla formazione di licheni, muschi e piante lungo le superficie.

CODICE COMMITTENTE					OGGETTO DELL'ELABORATO	PAGINA
IMP.	DISC.	TIPO DOC.	PROGR.	REV	POTENZIAMENTO PARCO EOLICO MINEO – MILITELLO - VIZZINI PIANO DI MANUTENZIONE DELL'IMPIANTO E DELLE OPERE ACCESSORIE	47
MMV	ENG	REL	0029	00		

### Sc-009/An-019 - Rigonfiamento

Variazione della sagoma che interessa l'intero spessore del materiale e che si manifesta soprattutto in elementi lastriformi.

### Sc-009/An-020 - Scheggiature

Distacco di piccole parti di materiale lungo i bordi e gli spigoli degli elementi in calcestruzzo.

## Controlli eseguibili dall'utente

### Sc-009/Cn-001 - Controllo periodico

**Procedura:** Controllo a vista

**Frequenza:** 360 giorni

Ispezione visiva dello stato delle superfici degli elementi in calcestruzzo armato individuando la presenza di eventuali anomalie come fessurazioni, disgregazioni, distacchi, riduzione del copriferro e relativa esposizione a processi di corrosione dei ferri d'armatura. Verifica dello stato del calcestruzzo e controllo del degrado e/o eventuali processi di carbonatazione.

**Requisiti da verificare:** *-Regolarità delle finiture*

**Anomalie:** *-Cavillature superficiali, -Disgregazione, -Efflorescenze, -Esposizione dei ferri di armatura, -Fessurazioni, -Polverizzazione, -Presenza di vegetazione, -Scheggiature*

**Ditte Specializzate:** Specializzati vari

## Interventi eseguibili dal personale specializzato

### Sc-009/In-001 - Interventi strutturali

**Frequenza:** Quando occorre

Gli interventi riparativi dovranno effettuarsi secondo necessità e secondo del tipo di anomalia accertata. Fondamentale è la previa diagnosi, a cura di tecnici specializzati, delle cause del difetto accertato.

**Ditte Specializzate:** Tecnici di livello superiore

CODICE COMMITTENTE					OGGETTO DELL'ELABORATO	PAGINA
IMP.	DISC.	TIPO DOC.	PROGR.	REV	POTENZIAMENTO PARCO EOLICO MINEO – MILITELLO - VIZZINI PIANO DI MANUTENZIONE DELL'IMPIANTO E DELLE OPERE ACCESSORIE	48
MMV	ENG	REL	0029	00		

## Infrastrutture viarie - Su\_003

### REQUISITI E PRESTAZIONI

#### Su\_003/Re-001 - Requisito: Accessibilità

**Classe Requisito:** Funzionalità tecnologica

*Le strade, le aree a sosta e gli altri elementi della viabilità devono essere dimensionati ed organizzati in modo da essere raggiungibile e praticabile, garantire inoltre la sicurezza e l'accessibilità durante la circolazione da parte dell'utenza.*

**Prestazioni:** *Le strade, le aree a sosta e gli altri elementi della viabilità devono assicurare la normale circolazione di veicoli e pedoni ma soprattutto essere conformi alle norme sulla sicurezza e alla prevenzione di infortuni a mezzi e persone.*

*I tipi di strade possono essere distinti in:*

- I° (strada a carreggiata separata) con intervallo di velocità  $110 < V_p \leq 140$ ;
- II° (strada a carreggiata separata) con intervallo di velocità  $90 < V_p \leq 120$ ;
- III° (strada a carreggiata separata) con intervallo di velocità  $80 < V_p \leq 100$ ;
- IV° (strada a carreggiata unica) con intervallo di velocità  $80 < V_p \leq 100$ ;
- V° (strada a carreggiata unica) con intervallo di velocità  $60 < V_p \leq 80$ ;
- VI° (strada a carreggiata unica) con intervallo di velocità  $40 < V_p \leq 60$ ;
- A con intervallo di velocità (km/h)  $60 < V_p \leq 80$ ;
- B con intervallo di velocità (km/h)  $V_p \leq 40$ ;
- C con intervallo di velocità (km/h)  $V_p \leq 40$ .

**Livello minimo per la prestazione:** **CARREGGIATA:** larghezza compresa fra i 3,00 e i 3,75 m; deve essere dotata di sovrastruttura estesa per una larghezza di 0,30 m da entrambi i lati della carreggiata;

**STRISCLA DI SEGNALETICA** di margine verso la banchina: può essere omessa nelle strade di tipo B e C; deve avere larghezza  $\Rightarrow$  a 0,10 m nelle strade di tipo IV, V e VI, deve avere larghezza  $\Rightarrow$  a 0,15 m nelle strade di tipo I, II, IIIA; la striscia di separazione tra una corsia di marcia e una eventuale corsia supplementare per veicoli lenti deve avere larghezza  $\Rightarrow$  a 0,20 m;

**BANCHINA:** larghezza compresa fra 1,00 m a 3,00-3.50 m; nelle grande arterie la larghezza minima è di 3,00 m;

**CIGLI E CUNETTE:** hanno profondità compresa fra 0,30 e 0,50 m e larghezza compresa fra 1,00 e 2,00 m;

**PIAZZOLE DI SOSTE:** le strade di tipo III, IV, V e VI devono essere dotate di piazzole di sosta con dimensioni minime: larghezza 3,00 m; lunghezza 20,00 m + 18,00 m + 20,00 m;

**PENDENZA LONGITUDINALE:** nelle strade di tipo B e C = 12%; nelle strade di tipo VI = 10%; nelle strade di tipo V e A = 7%; nelle strade di tipo IV e III = 6%; nelle strade di tipo II e I = 3-5%;

**PENDENZA TRASVERSALE:** nei rettifili 2,5 %; nelle curve compresa fra 2,5 e 7 %.

CARATTERISTICHE GEOMETRICHE MINIME DELLA SEZIONE STRADALE (BOLL. UFF. CNR N.60 DEL 26.4.1978)

#### STRADE PRIMARIE

Tipo di carreggiate: a senso unico separate da spartitraffico



CODICE COMMITTENTE					OGGETTO DELL'ELABORATO	PAGINA
IMP.	DISC.	TIPO DOC.	PROGR.	REV	POTENZIAMENTO PARCO EOLICO MINEO – MILITELLO - VIZZINI PIANO DI MANUTENZIONE DELL'IMPIANTO E DELLE OPERE ACCESSORIE	49
MMV	ENG	REL	0029	00		

*Larghezza corsie: 3,50 m*

*N. corsie per senso di marcia: 2 o più*

*Larghezza minima spartitraffico centrale: 1,60 m con barriere*

*Larghezza corsia di emergenza: 3,00 m*

*Larghezza banchine: -*

*Larghezza minima marciapiedi: -*

*Larghezza minima fasce di pertinenza: 20 m*

#### STRADE DI SCORRIMENTO

*Tipo di carreggiate: Separate ovunque possibile*

*Larghezza corsie: 3,25 m*

*N. corsie per senso di marcia: 2 o più*

*Larghezza minima spartitraffico centrale: 1,10 m con barriere*

*Larghezza corsia di emergenza: -*

*Larghezza banchine: 1,00 m*

*Larghezza minima marciapiedi: 3,00 m*

*Larghezza minima fasce di pertinenza: 15 m*

#### STRADE DI QUARTIERE

*Tipo di carreggiate: a unica carreggiata in doppio senso*

*Larghezza corsie: 3,00 m*

*N. corsie per senso di marcia: 1 o più con cordolo sagomato o segnaletica*

*Larghezza minima spartitraffico centrale: 0,50 m*

*Larghezza corsia di emergenza: -*

*Larghezza banchine: 0,50 m*

*Larghezza minima marciapiedi: 4,00 m*

*Larghezza minima fasce di pertinenza: 12m*

#### STRADE LOCALI

*Tipo di carreggiate: a unica carreggiata in doppio senso*

*Larghezza corsie: 2,75 m*

*N. corsie per senso di marcia: 1 o più*

*Larghezza minima spartitraffico centrale: -*

*Larghezza corsia di emergenza: -*

*Larghezza banchine: 0,50 m*

*Larghezza minima marciapiedi: 3,00 m*

*Larghezza minima fasce di pertinenza: 5,00 m*

**Normativa:** -Legge 9.1.1989 n.13; -D.P.R. 24.5.1988 n.236; -D.P.R. 16.12.1992 n.495; -D.M. 2.4.1968 n.1444; -D.M. 11.4.1968 n.1404; -D.M. 2.7.1981; -D.M. 11.3.1988; -Decreto 14.6.1989 n.236; -D.M. 16.1.1996; -D.Lgs. 30.4.1992 n.285 (Nuovo Codice della strada); -D. Lgs. 10.9.1993 n.360; -Circ. Min. LL.PP. n.2575 del 8.8.1986; -UNI EN 1251; -UNI EN ISO 6165; -CNR UNI 10006; -CNR UNI 10007; -Bollettino Ufficiale CNR n.60 del 26.4.1978; -Bollettino Ufficiale CNR n.78 del 28.7.1980; -Bollettino Ufficiale CNR n.90 del 15.4.1983.

CODICE COMMITTENTE					OGGETTO DELL'ELABORATO	PAGINA
IMP.	DISC.	TIPO DOC.	PROGR.	REV	POTENZIAMENTO PARCO EOLICO MINEO – MILITELLO - VIZZINI PIANO DI MANUTENZIONE DELL'IMPIANTO E DELLE OPERE ACCESSORIE	50
MMV	ENG	REL	0029	00		

**Su\_003/Re-010 - Requisito:** Resistenza meccanica

**Classe Requisito:** Di stabilità

*Le strutture in sottosuolo dovranno essere in grado di contrastare le eventuali manifestazioni di deformazioni e cedimenti rilevanti dovuti all'azione di determinate sollecitazioni (carichi, forze sismiche, ecc.).*

**Prestazioni:** *Le strutture in sottosuolo, sotto l'effetto di carichi statici, dinamici e accidentali devono assicurare stabilità e resistenza.*

**Livello minimo per la prestazione:** *Per i livelli minimi si rimanda alle prescrizioni di legge e di normative vigenti in materia.*

**Normativa:** - Legge 5.11.1971 n.1086 (G.U. 21.12.1971 n.321): "Norme per la disciplina delle opere in conglomerato cementizio, normale e precompresso ed a struttura metallica";

- Legge 2.2.1974 n.64: "Provvedimenti per le costruzioni con particolari prescrizioni per le zone sismiche";

- D.M.LL.PP. 16.1.1996 (5 feb. 1996 n.29): "Norme tecniche relative ai criteri generali per la verifica di sicurezza delle costruzioni e dei carichi e sovraccarichi";

- Circolare 31.7.1979 n.19581: "Legge 5 novembre 1971 n.1086 art.7, Collaudo statico";

- Circolare 23.10.1979 n.19777: "Competenza amministrativa per la Legge 5 novembre 1971 n.1086 e Legge 2 febbraio 1974 n.64"; - Circolare 4.7.1996 n.156AA/STC del M. LLPP (G.U. del 16.9.1996, S. n.151):

"Istruzioni per l'applicazione delle "Norme tecniche relative ai criteri generali per la verifica di sicurezza delle costruzioni e dei carichi e sovraccarichi" di cui al D.M. 16 gennaio 1996";

- Circolare 14.12.1999, n.346/STC: "Concessione ai laboratori per prove sui materiali da costruzione, di cui alla Legge 5 novembre 1971 n.1086, art.20";

- UNI 6130/1; - UNI 6130/2; - UNI 8290-2; - UNI EN 384; - UNI EN 1356; - UNI ENV 1992 Eurocodice 2; - UNI ENV 1995/1/1.

**STRUTTURE IN CALCESTRUZZO:**

- D.M.LL.PP. 3.12.1987 (G.U. 7.5.1988): "Norme tecniche per la progettazione esecuzione e collaudo delle costruzioni prefabbricate"; - D.M. 9.1.1996 (G.U. 5.1.1996 n.29): "norme tecniche per il calcolo, l'esecuzione ed il collaudo delle strutture in cemento armato normale e precompresso e per le strutture metalliche";

- Circolare M.LL.PP. 9.1.1980 n.20049: "Istruzioni relative ai controlli sul conglomerato cementizio adoperato per le strutture in cemento armato";

- Circolare M.LL.PP.16.3.1989 n.31104: "Istruzioni in merito alle norme tecniche per la progettazione, esecuzione e collaudo delle costruzioni prefabbricate";

- Circolare 15.10.1996 n.252 AA.GG./S.T.C.: "Istruzioni per l'applicazione delle "Norme tecniche per il calcolo, l'esecuzione ed il collaudo delle opere in cemento armato normale e precompresso e per strutture metalliche" di cui al D.M. 9 gennaio 1996".

**STRUTTURE IN ACCIAIO:**

- D.M. 9.1.1996 (G.U. 5.2.1996 n.29): "Norme tecniche per il calcolo, l'esecuzione ed il collaudo delle strutture in cemento armato normale e precompresso e per le strutture metalliche";

- Circolare 15.10.1996 n.252 AA.GG./S.T.C.: "Istruzioni per l'applicazione delle "norme tecniche per il calcolo, l'esecuzione ed il collaudo delle opere in cemento armato normale e precompresso e per strutture metalliche" di cui al D.M. 9 gennaio 1996";

- UNI 8634; - UNI 9503; - UNI ENV 1993 Eurocodice 3; - UNI ENV 1999 Eurocodice 9; - SS UNI U50.00.299.0.

CODICE COMMITTENTE					OGGETTO DELL'ELABORATO	PAGINA
IMP.	DISC.	TIPO DOC.	PROGR.	REV	POTENZIAMENTO PARCO EOLICO MINEO – MILITELLO - VIZZINI PIANO DI MANUTENZIONE DELL'IMPIANTO E DELLE OPERE ACCESSORIE	51
MMV	ENG	REL	0029	00		

#### STRUTTURE MISTE:

- D.M. 9.1.1996 (G.U. 5.2.1996 n.29): "Norme tecniche per il calcolo, l'esecuzione ed il collaudo delle strutture in cemento armato normale e precompresso e per le strutture metalliche";

- UNI ENV 1994 Eurocodice 4.

#### STRUTTURE IN LEGNO:

- UNI ENV 1995 Eurocodice 5: "Progettazione delle strutture di legno".

#### STRUTTURE IN MURATURA:

- D.M.LL.PP. 20.11.1987 (G.U. 5.12.1987 n.285 Supplemento): "Norme tecniche per la progettazione, esecuzione e collaudo degli edifici in muratura e per il loro consolidamento";

- Circolare M.LL.PP. 4.1.1989 n.30787: "Istruzioni in merito alle norme tecniche per la progettazione, esecuzione e collaudo degli edifici in muratura e per il loro consolidamento";

- UNI ENV 1996 Eurocodice 6: "Progettazione delle strutture di muratura".

### Infrastrutture viarie - Su\_003 - Elenco Componenti -

Su\_003/Co-006 Strade

#### Strade - Su\_003/Co-006

Le strade rappresentano parte delle infrastrutture della viabilità che permettono il movimento o la sosta veicolare e il movimento pedonale. La classificazione e la distinzione delle strade viene fatta in base alla loro natura ed alle loro caratteristiche: A)Autostrade; B)Strade extraurbane principali; C)Strade extraurbane secondarie; D)Strade urbane di scorrimento; E)Strade urbane di quartiere; F)Strade locali. Da un punto di vista delle caratteristiche degli elementi della sezione stradale si possono individuare: la carreggiata; la banchina; il margine centrale; i cigli e le cunette; le scarpate; le piazzole di sosta, ecc..

Le strade e tutti gli elementi che ne fanno parte vanno mantenuti periodicamente non solo per assicurare la normale circolazione di veicoli e pedoni ma soprattutto nel rispetto delle norme sulla sicurezza e la prevenzione di infortuni a mezzi e persone.

#### Strade - Su\_003/Co-006 - Elenco Schede -

Su\_003/Co-006/Sc-010 Carreggiata

Su\_003/Co-006/Sc- Pavimentazione stradale bituminosa

CODICE COMMITTENTE					OGGETTO DELL'ELABORATO	PAGINA
IMP.	DISC.	TIPO DOC.	PROGR.	REV	POTENZIAMENTO PARCO EOLICO MINEO – MILITELLO - VIZZINI PIANO DI MANUTENZIONE DELL'IMPIANTO E DELLE OPERE ACCESSORIE	52
MMV	ENG	REL	0029	00		

011

Su\_003/Co-006/Sc-      Strutture, fondazioni in cemento armato

012

Su\_003/Co-006/Sc-      Pavimentazione marciapiedi

013

Su\_003/Co-006/Sc-      Caditoie e pozzetti

014

Su\_003/Co-006/Sc-      Chiusini

015

Su\_003/Co-006/Sc-      Sistemi di ritenuta

016

### Carreggiata - Su\_003/Co-006/Sc-010

La carreggiata è la parte della strada destinata allo scorrimento dei veicoli. Essa può essere composta da una o più corsie di marcia. La superficie stradale è pavimentata ed è limitata da strisce di margine (segnaletica orizzontale).

### Diagnostica:

#### Cause possibili delle anomalie:

Origine dei difetti di superficie:

- usura;
- substrato insufficiente;
- mancanza di drenaggio in sito umido;
- pessima qualità dei leganti;
- inerti non adatti;
- terrapieno non stabilizzato;
- rivestimento e substrato non sufficienti per il traffico o per i carichi puntuali;
- fughe d'acqua accidentali provocanti erosioni;
- cantiere di sbancamento in prossimità;
- stagnazione di acqua piovana;
- fuga accidentale di idrocarburi o di prodotti chimici che comporta il degrado del legante dei prodotti bituminosi.

Origine dei difetti di cordoli e canali di scarico:

- assenza o insufficienza di ghiaia.

Origini dei difetti del suolo;

CODICE COMMITTENTE					OGGETTO DELL'ELABORATO	PAGINA
IMP.	DISC.	TIPO DOC.	PROGR.	REV	POTENZIAMENTO PARCO EOLICO MINEO – MILITELLO - VIZZINI PIANO DI MANUTENZIONE DELL'IMPIANTO E DELLE OPERE ACCESSORIE	53
MMV	ENG	REL	0029	00		

- variazione della portanza del sottosuolo;
- variazione del livello della falda;
- opere in sottosuolo non previste.

**Sc-010/Re-001 - Requisito:** Accessibilità

**Classe Requisito:** Sicurezza d'uso

*La carreggiata deve essere accessibile ai veicoli ed alle persone se consentito.*

**Prestazioni:** *La carreggiata dovrà essere dimensionata secondo quanto previsto dalle norme in materia di circolazione stradale.*

**Livello minimo per la prestazione:** *Dimensioni minime:*

*la carreggiata dovrà avere una larghezza compresa fra i 3,00 e i 3,75 m;*

*deve essere dotata di sovrastruttura estesa per una larghezza di 0,30 m da entrambi i lati della carreggiata.*

#### Anomalie Ricontrabili:

##### Sc-010/An-001 - Buche

Consistono nella mancanza di materiale dalla superficie del manto stradale a carattere localizzato e con geometrie e profondità irregolari spesso fino a raggiungere gli strati inferiori, ecc.).

##### Sc-010/An-002 - Cedimenti

Consistono nella variazione della sagoma stradale caratterizzati da avvallamenti e crepe localizzati per cause diverse (frane, diminuzione e/o insufficienza della consistenza degli strati sottostanti, ecc.).

##### Sc-010/An-003 - Sollevamento

Variazione localizzata della sagoma stradale con sollevamento di parti interessanti il manto stradale.

##### Sc-010/An-004 - Usura manto stradale

Si manifesta con fessurazioni, rotture, mancanza di materiale, buche e sollevamenti del manto stradale e/o della pavimentazione in genere.

#### Controlli eseguibili dal personale specializzato

##### Sc-010/Cn-001 - Verifica dello stato

**Procedura:** Controllo

**Frequenza:** 90 giorni

Controllo dello stato generale. Verifica dell'assenza di eventuali buche e/o altre anomalie (cedimenti, sollevamenti, difetti di pendenza, fessurazioni, ecc.). Controllo dello stato dei giunti. Controllo dell'integrità della striscia di segnaletica di margine verso la banchina.

**Requisiti da verificare:** *-Accessibilità*

CODICE COMMITTENTE					OGGETTO DELL'ELABORATO	PAGINA
IMP.	DISC.	TIPO DOC.	PROGR.	REV	POTENZIAMENTO PARCO EOLICO MINEO – MILITELLO - VIZZINI PIANO DI MANUTENZIONE DELL'IMPIANTO E DELLE OPERE ACCESSORIE	54
MMV	ENG	REL	0029	00		

**Anomalie:** -*Buche, -Cedimenti, -Sollevamento, -Usura manto stradale*

**Ditte Specializzate:** Specializzati vari

### Interventi eseguibili dal personale specializzato

#### Sc-010/In-001 - Ripristino carreggiata

**Frequenza:** Quando occorre

Riparazioni di eventuali buche e/o fessurazioni mediante ripristino degli strati di fondo, pulizia e rifacimento degli strati superficiali con l'impiego di bitumi stradali a caldo. Rifacimento di giunti degradati.

**Ditte Specializzate:** Specializzati vari

### Pavimentazione stradale bituminosa - Su\_003/Co-006/Sc-011

Si tratta di pavimentazioni stradali realizzate con bitumi per applicazioni stradali ottenuti dai processi di raffinazione, lavorazione del petrolio greggio. In generale i bitumi per le applicazioni stradali vengono suddivisi in insiemi di classi caratterizzate:

- dai valori delle penetrazioni nominali
- dai valori delle viscosità dinamiche.

Tali parametri variano a secondo del paese di utilizzazione.

### Diagnostica:

#### Cause possibili delle anomalie:

Origine dei difetti di superficie:

- usura;
- substrato insufficiente;
- mancanza di drenaggio in sito umido;
- pessima qualità dei leganti;
- inerti non adatti;
- terrapieno non stabilizzato;
- rivestimento e substrato non sufficienti per il traffico o per i carichi puntuali;
- fughe d'acqua accidentali provocanti erosioni;
- cantiere di sbancamento in prossimità;

CODICE COMMITTENTE					OGGETTO DELL'ELABORATO	PAGINA
IMP.	DISC.	TIPO DOC.	PROGR.	REV	POTENZIAMENTO PARCO EOLICO MINEO – MILITELLO - VIZZINI PIANO DI MANUTENZIONE DELL'IMPIANTO E DELLE OPERE ACCESSORIE	55
MMV	ENG	REL	0029	00		

-stagnazione di acqua piovana;  
-fuga accidentale di idrocarburi o di prodotti chimici che comporta il degrado del legante dei prodotti bituminosi.

Origine dei difetti di cordoli e canali di scarico:

-assenza o insufficienza di ghiaia.

Origini dei difetti del suolo;

-variazione della portanza del sottosuolo;  
-variazione del livello della falda;  
-opere in sottosuolo non previste.

**Sc-011/Re-005 - Requisito:** Accettabilità della classe

**Classe Requisito:** Controllabilità tecnologica

*I bitumi stradali dovranno possedere caratteristiche tecnologiche in base alle proprie classi di appartenenza.*

**Prestazioni:** *I bitumi stradali dovranno rispettare le specifiche prestazionali secondo la norma UNI EN 12591: 2002*

**Livello minimo per la prestazione:** *I livelli prestazionali delle classi di bitume maggiormente impiegato in Italia dovranno avere le seguenti caratteristiche:*

*VALORE DELLA PENETRAZIONE [ $\times 0,1 mm$ ]*

*Metodo di Prova: EN 1426*

*Classe 35/50: 35-50; Classe 50/70: 50-70; Classe 70/100: 70-100; Classe 160/220: 160-220.*

*PUNTO DI RAMMOLLIMENTO [ $^{\circ}C$ ]*

*Metodo di Prova: EN 1427*

*Classe 35/50: 50-58; Classe 50/70: 46-54; Classe 70/100: 43-51; Classe 160/220: 35-43.*

*PUNTO DI ROTTURA FRAASS - VALORE MASSIMO [ $^{\circ}C$ ]*

*Metodo di Prova: EN 12593*

*Classe 35/50: -5; Classe 50/70: -8; Classe 70/100: -10; Classe 160/220: -15.*

*PUNTO DI INFLAMMABILITA' - VALORE MINIMO [ $^{\circ}C$ ]*

*Metodo di Prova: EN 22592*

*Classe 35/50: 240; Classe 50/70: 230; Classe 70/100: 230; Classe 160/220: 220.*

*SOLUBILITA' - VALORE MINIMO [%]*

*Metodo di Prova: EN 12592*

*Classe 35/50: 99; Classe 50/70: 99; Classe 70/100: 99; Classe 160/220: 99.*

*RESISTENZA ALL'INDURIMENTO*

*Metodo di Prova: EN 12607-1*

*Classe 35/50: 0,5; Classe 50/70: 0,5; Classe 70/100: 0,8; Classe 160/220: 1.*

*PENETRAZIONE DOPO L'INDURIMENTO - VALORE MINIMO [%]*

*Metodo di Prova: EN 1426*

*Classe 35/50: 53; Classe 50/70: 50; Classe 70/100: 46; Classe 160/220: 37.*

*RAMMOLLIMENTO DOPO INDURIMENTO - VALORE MINIMO*

CODICE COMMITTENTE					OGGETTO DELL'ELABORATO	PAGINA
IMP.	DISC.	TIPO DOC.	PROGR.	REV	POTENZIAMENTO PARCO EOLICO MINEO – MILITELLO - VIZZINI PIANO DI MANUTENZIONE DELL'IMPIANTO E DELLE OPERE ACCESSORIE	56
MMV	ENG	REL	0029	00		

*Metodo di Prova: EN 1427*

*Classe 35/50: 52; Classe 50/70: 48; Classe 70/100: 45; Classe 160/220: 37.*

*VARIAZIONE DEL RAMMOLLIMENTO - VALORE MASSIMO*

*Metodo di Prova: EN 1427*

*Classe 35/50: 11; Classe 50/70: 11; Classe 70/100: 11; Classe 160/220: 12.*

### Anomalie Ricontrabili:

#### Sc-011/An-001 - Buche

Consistono nella mancanza di materiale dalla superficie del manto stradale a carattere localizzato e con geometrie e profondità irregolari spesso fino a raggiungere gli strati inferiori, ecc.).

#### Sc-011/An-002 - Distacco

Disgregazione e distacco di parti notevoli del materiale che può manifestarsi anche mediante espulsione di elementi prefabbricati dalla loro sede.

#### Sc-011/An-003 - Errori di pendenza

Consiste in un errata pendenza longitudinale o trasversale per difetti di esecuzione o per cause esterne.

#### Sc-011/An-004 - Fessurazioni

Presenza di rotture singole, ramificate, spesso accompagnate da cedimenti e/o avvallamenti del manto stradale.

#### Sc-011/An-005 - Sollevamento

Variazione localizzata della sagoma stradale con sollevamento di parti interessanti il manto stradale.

#### Sc-011/An-006 - Usura manto

Si manifesta con fessurazioni, rotture, mancanza di materiale, buche e sollevamenti del manto stradale e/o della pavimentazione in genere.

### Controlli eseguibili dal personale specializzato

#### Sc-011/Cn-001 - Verifica manto stradale

**Procedura:** Controllo

**Frequenza:** 90 giorni

Verifica dello stato generale. Verifica dell'assenza di eventuali anomalie della pavimentazione (buche, cedimenti, sollevamenti, difetti di pendenza, fessurazioni, ecc.).

**Requisiti da verificare:** -Accettabilità della classe

**Anomalie:** -Buche, -Distacco, -Errori di pendenza, -Fessurazioni, -Sollevamento, -Usura manto



CODICE COMMITTENTE					OGGETTO DELL'ELABORATO	PAGINA
IMP.	DISC.	TIPO DOC.	PROGR.	REV	POTENZIAMENTO PARCO EOLICO MINEO – MILITELLO - VIZZINI PIANO DI MANUTENZIONE DELL'IMPIANTO E DELLE OPERE ACCESSORIE	57
MMV	ENG	REL	0029	00		

**Ditte Specializzate:** Specializzati vari

### Interventi eseguibili dal personale specializzato

#### Sc-011/In-001 - Rinnovo manto

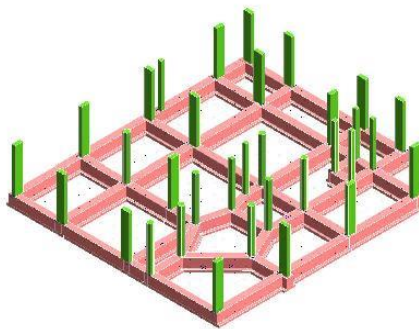
**Frequenza:** Quando occorre

Rinnovo del manto stradale con rifacimento parziale o totale della zona degradata e/o usurata. Demolizione ed asportazione del vecchio manto, pulizia e ripristino degli strati di fondo, pulizia e posa del nuovo manto con l'impiego di bitumi stradali a caldo.

**Ditte Specializzate:** Specializzati vari

### Strutture, fondazioni in cemento armato - Su\_003/Co-006/Sc-012

Insieme degli elementi tecnici orizzontali e verticali delle strade che garantiscono la stabilità del sistema sistema. Fanno parte di questa tipologia fondazioni stradali, strutture verticali quali muri etc..



### Diagnostica:

#### Cause possibili delle anomalie:

Anomalie generalizzate

Possono derivare da errori nella concezione, o da una cattiva esecuzione, sia da modificazioni nella resistenza e nella consistenza del suolo, dipendenti da:

- la variazione del tenore d'acqua nel terreno;
- dispersioni d'acqua di una certa entità nelle vicinanze;
- penetrazioni d'acqua per infiltrazioni;
- variazioni nel livello della falda freatica dovute a piogge intense o a un periodo di siccità.

CODICE COMMITTENTE					OGGETTO DELL'ELABORATO	PAGINA
IMP.	DISC.	TIPO DOC.	PROGR.	REV	POTENZIAMENTO PARCO EOLICO MINEO – MILITELLO - VIZZINI PIANO DI MANUTENZIONE DELL'IMPIANTO E DELLE OPERE ACCESSORIE	58
MMV	ENG	REL	0029	00		

Anomalie puntuali o parziali

Possono derivare da una evoluzione localizzata della portanza del suolo dovuta a:

- crescita del tenore d'acqua nel terreno;
- l'apertura di scavi o l'esecuzione di sbancamenti di dimensioni significative in prossimità;
- la circolazione molto intensa di veicoli pesanti;
- uno scivolamento del terreno;
- un sovraccarico puntuale.

**Sc-012/Re-010 - Requisito:** Resistenza meccanica

**Classe Requisito:** Di stabilità

*Le strutture in sottosuolo dovranno essere in grado di contrastare le eventuali manifestazioni di deformazioni e cedimenti rilevanti dovuti all'azione di determinate sollecitazioni (carichi, forze sismiche, ecc.).*

**Prestazioni:** *Le strutture in sottosuolo, sotto l'effetto di carichi statici, dinamici e accidentali devono assicurare stabilità e resistenza.*

**Livello minimo per la prestazione:** *Per i livelli minimi si rimanda alle prescrizioni di legge e di normative vigenti in materia.*

#### Anomalie Ricontrabili:

##### Sc-012/An-001 - Cedimenti

Dissesti dovuti a cedimenti di natura e causa diverse, talvolta con manifestazioni dell'abbassamento del piano di imposta della fondazione.

##### Sc-012/An-002 - Difetti nella verticalità

Difetti nella verticalità, sia dei muri, sia delle connessioni a causa di dissesti o eventi di natura diversa.

##### Sc-012/An-003 - Efflorescenze

Formazione di sostanze, generalmente di colore biancastro e di aspetto cristallino o polverulento o filamentoso, sulla superficie del manufatto. Nel caso di efflorescenze saline, la cristallizzazione può talvolta avvenire all'interno del materiale provocando spesso il distacco delle parti più superficiali: il fenomeno prende allora il nome di criptoefflorescenza o subefflorescenza.

##### Sc-012/An-004 - Fessurazioni

Presenza di rotture singole, ramificate, ortogonale o parallele all'armatura che possono interessare l'intero spessore del manufatto.

##### Sc-012/An-005 - Lesioni

Si manifestano con l'interruzione del tessuto murario. Le caratteristiche e l'andamento ne caratterizzano l'importanza e il tipo.

##### Sc-012/An-006 - Macchie

CODICE COMMITTENTE					OGGETTO DELL'ELABORATO	PAGINA
IMP.	DISC.	TIPO DOC.	PROGR.	REV	POTENZIAMENTO PARCO EOLICO MINEO – MILITELLO - VIZZINI PIANO DI MANUTENZIONE DELL'IMPIANTO E DELLE OPERE ACCESSORIE	59
MMV	ENG	REL	0029	00		

Pigmentazione accidentale e localizzata della superficie.

#### Sc-012/An-007 - Umidità

Presenza di umidità dovuta spesso per risalita capillare.

### Controlli eseguibili dall'utente

#### Sc-012/Cn-001 - Controllo periodico

**Procedura:** Controllo a vista

**Frequenza:** 360 giorni

Le anomalie più frequenti a carico delle fondazioni si manifestano generalmente attraverso fenomeni visibili a livello degli elementi soprastanti. Bisogna controllare periodicamente l'integrità delle parti in vista verificando l'assenza di eventuali lesioni e/o fessurazioni. Controllare eventuali smottamenti del terreno circostante alla struttura che possano essere indicatori di cedimenti strutturali. Effettuare verifiche e controlli approfonditi particolarmente in corrispondenza di manifestazioni a calamità naturali (sisma, nubifragi, ecc.).

**Requisiti da verificare:** *-Resistenza meccanica*

**Anomalie:** *-Cedimenti, -Difetti nella verticalità, -Efflorescenze, -Fessurazioni, -Lesioni, -Macchie, -Umidità*

**Ditte Specializzate:** Tecnici di livello superiore

### Interventi eseguibili dal personale specializzato

#### Sc-012/In-001 - Interventi strutturali

**Frequenza:** Quando occorre

In seguito alla comparsa di segni di cedimenti strutturali (lesioni, fessurazioni, rotture), effettuare accurati accertamenti per la diagnosi e la verifica delle strutture, da parte di tecnici qualificati, che possano individuare la causa/effetto del dissesto ed evidenziare eventuali modificazioni strutturali tali da compromettere la stabilità delle strutture, in particolare verificare la perpendicolarità. Procedere quindi al consolidamento delle stesse a secondo del tipo di dissesti riscontrati.

**Ditte Specializzate:** Tecnici di livello superiore

#### Note:

#### Nota:

Tutte le prescrizioni di manutenzione vanno realizzate secondo il disciplinare

CODICE COMMITTENTE					OGGETTO DELL'ELABORATO	PAGINA
IMP.	DISC.	TIPO DOC.	PROGR.	REV	POTENZIAMENTO PARCO EOLICO MINEO – MILITELLO - VIZZINI PIANO DI MANUTENZIONE DELL'IMPIANTO E DELLE OPERE ACCESSORIE	60
MMV	ENG	REL	0029	00		

### Pavimentazione marciapiedi - Su\_003/Co-006/Sc-013

Le pavimentazioni stradali in lastricati lapidei trovano il loro impiego oltre che per fattori estetici, soprattutto per la elevata resistenza all'usura. La scelta dei materiali va fatta in funzione del tipo di strada che è quasi sempre rappresentata da percorsi urbani e inerenti a centri storici.

La lavorazione superficiale degli elementi, lo spessore, le dimensioni, ecc. variano anch'essi in funzione del tipo d'impiego. Trovano utilizzo nella fattispecie le pietre come: cubetti di porfido; blocchi di basalto; ecc.

### Diagnostica:

#### Cause possibili delle anomalie:

Origine dei difetti di superficie:

- usura;
- substrato insufficiente;
- mancanza di drenaggio in sito umido;
- pessima qualità dei leganti;
- inerti non adatti;
- terrapieno non stabilizzato;
- rivestimento e substrato non sufficienti per il traffico o per i carichi puntuali;
- fughe d'acqua accidentali provocanti erosioni;
- cantiere di sbancamento in prossimità;
- stagnazione di acqua piovana;
- fuga accidentale di idrocarburi o di prodotti chimici che comporta il degrado del legante dei prodotti bituminosi.

Origine dei difetti di cordoli e canali di scarico:

- assenza o insufficienza di ghiaia.

Origini dei difetti del suolo;

- variazione della portanza del sottosuolo;
- variazione del livello della falda;
- opere in sottosuolo non previste.

### Anomalie Ricontrabili:

#### Sc-013/An-001 - Degrado sigillante

Distacco e perdita di elasticità dei materiali utilizzati per le sigillature impermeabilizzanti e dei giunti.

CODICE COMMITTENTE					OGGETTO DELL'ELABORATO	PAGINA
IMP.	DISC.	TIPO DOC.	PROGR.	REV	POTENZIAMENTO PARCO EOLICO MINEO – MILITELLO - VIZZINI PIANO DI MANUTENZIONE DELL'IMPIANTO E DELLE OPERE ACCESSORIE	61
MMV	ENG	REL	0029	00		

#### Sc-013/An-002 - Deposito superficiale

Accumulo di pulviscolo atmosferico o di altri materiali estranei, di spessore variabile, poco coerente e poco aderente alla superficie del rivestimento.

#### Sc-013/An-003 - Problemi al supporto

Sollevamento e distacco dal supporto di uno o più elementi della pavimentazione.

#### Sc-013/An-004 - Rottura

Rottura di parti degli elementi costituenti i manufatti.

### Controlli eseguibili dal personale specializzato

#### Sc-013/Cn-001 - Controllo dello stato

**Procedura:** Controllo  
**Frequenza:** 90 giorni

Controllo dello stato generale. Verifica dell'assenza di eventuali anomalie della pavimentazione (buche, cedimenti, sollevamenti, difetti di pendenza, fessurazioni, ecc.).

**Anomalie:** *-Degradato sigillante, -Deposito superficiale, -Problemi al supporto, -Rottura*

**Ditte Specializzate:** Specializzati vari

### Interventi eseguibili dal personale specializzato

#### Sc-013/In-001 - Sostituzione elementi

**Frequenza:** Quando occorre

Sostituzione degli elementi usurati o rotti con altri analoghi previa rimozione delle parti deteriorati e relativa preparazione del fondo.

**Ditte Specializzate:** Specializzati vari

### Caditoie e pozzetti - Su\_003/Co-006/Sc-014

Le caditoie e i pozzetti permettono di convogliare nella rete fognaria, per lo smaltimento, le acque di scarico usate e/o meteoriche provenienti da più origini (strade, pluviali, ecc).

### Diagnostica:

CODICE COMMITTENTE					OGGETTO DELL'ELABORATO	PAGINA
IMP.	DISC.	TIPO DOC.	PROGR.	REV	POTENZIAMENTO PARCO EOLICO MINEO – MILITELLO - VIZZINI PIANO DI MANUTENZIONE DELL'IMPIANTO E DELLE OPERE ACCESSORIE	62
MMV	ENG	REL	0029	00		

### Cause possibili delle anomalie:

Le anomalie di tipo chimico sono causate da una pessima qualità dell'acqua, provocata da mancanti trattamenti appropriati.

Origini delle anomalie dovute a variazione di pressione:

- rete mal calcolata;
- assenza di apparecchi di regolazione (riduttore di pressione, elevatore di pressione);
- canalizzazioni incrostate.

Origini delle corrosioni esterne:

- presenza di prodotti aggressivi o corrosivi nei terrapieni o in siti industriali inquinati;
- variazioni nel livello della falda freatica;
- correnti vaganti in siti industriali o in prossimità di linee ferroviarie.

Origini delle anomalie meccaniche:

- modificazione della portanza del sottosuolo (variazione della falda, infiltrazioni, ecc.);
- variazione dei carichi del sottosuolo;
- destabilizzazione del sottosuolo dovuto a un cantiere nelle vicinanze.

Origini di anomalie tecniche che danno luogo a inquinamento:

- pessima qualità delle condutture (porosità);
- difetti in giunti e raccordi.

### Anomalie Ricontrabili:

#### Sc-014/An-001 - Cattivi odori

Setticità delle acque di scarico che può provocare l'insorgere di odori sgradevoli accompagnati da gas letali o esplosivi e aggressioni chimiche rischiose per la salute delle persone.

#### Sc-014/An-002 - Difetti ai raccordi o alle connessioni

Perdite del fluido in corrispondenza dei raccordi dovute a errori o sconnessioni delle giunzioni.

#### Sc-014/An-003 - Difetti dei chiusini

Rottura delle piastre di copertura dei pozzetti o chiusini difettosi, chiusini rotti, incrinati, mal posati o sporgenti.

#### Sc-014/An-004 - Erosione

Erosione del suolo all'esterno dei tubi che è solitamente causata dall'infiltrazione di terra.

#### Sc-014/An-005 - Intasamento

Incrostazioni o otturazioni delle griglie dei pozzetti a causa di accumuli di materiale di risulta quali

CODICE COMMITTENTE					OGGETTO DELL'ELABORATO	PAGINA
IMP.	DISC.	TIPO DOC.	PROGR.	REV	POTENZIAMENTO PARCO EOLICO MINEO – MILITELLO - VIZZINI PIANO DI MANUTENZIONE DELL'IMPIANTO E DELLE OPERE ACCESSORIE	63
MMV	ENG	REL	0029	00		

fogliame, vegetazione ecc.

#### Sc-014/An-006 - Sedimentazione

Accumulo di depositi minerali sul fondo dei condotti che può causare l'ostruzione delle condotte.

#### Controlli eseguibili dal personale specializzato

##### Sc-014/Cn-001 - Controllo dello stato

**Procedura:** Ispezione  
**Frequenza:** 360 giorni

Controllare lo stato generale e l'integrità della griglia e della piastra di copertura dei pozzetti, della base di appoggio e delle pareti laterali.

**Anomalie:** -*Difetti dei chiusini*, -*Intasamento*

**Ditte Specializzate:** Specializzati vari

#### Interventi eseguibili dal personale specializzato

##### Sc-014/In-001 - Pulizia

**Frequenza:** 360 giorni

Pulizia dei pozzetti mediante asportazione dei fanghi di deposito e lavaggio con acqua a pressione.

**Ditte Specializzate:** Specializzati vari

#### Chiusini - Su\_003/Co-006/Sc-015

Sono dispositivi di coronamento e chiusura di pozzetti e tombini. In genere sono realizzati in ghisa sferoidale e si dividono in varie categorie a secondo delle zone di messa in opera e in particolare:

- zone utilizzate esclusivamente da pedoni e ciclisti;
- marciapiedi, zone pedonali ed assimilabili, aree di sosta e parcheggi multipiano per automobili;
- per dispositivi di coronamento dei pozzetti di raccolta installati nella zona dei canaletti di scolo lungo il bordo dei marciapiedi che, misurata partendo dal bordo, si estenda per 0,5 al massimo nella careggiata e per 0,2 al massimo sul marciapiede;
- carreggiate di strade (comprese le vie pedonali), banchine transitabili e aree di sosta, per tutti i tipi di veicoli stradali.

#### Diagnostica:

CODICE COMMITTENTE					OGGETTO DELL'ELABORATO	PAGINA
IMP.	DISC.	TIPO DOC.	PROGR.	REV	POTENZIAMENTO PARCO EOLICO MINEO – MILITELLO - VIZZINI PIANO DI MANUTENZIONE DELL'IMPIANTO E DELLE OPERE ACCESSORIE	64
MMV	ENG	REL	0029	00		

### Cause possibili delle anomalie:

Origine dei difetti di superficie:

- usura;
- urti;
- rivestimento non sufficienti per il per i carichi puntuali;

Origini delle anomalie meccaniche:

- errori di concezioni (errori di calcolo, sovraccarichi non presi in considerazione, dimensionamento insufficiente);
- errori di messa in opera (difetti a livello delle connessioni, degli appoggi, pezzi mancanti, etc.);
- sovraccarichi accidentali;
- movimenti agli appoggi;
- fessurazioni alle estremità o debolezza interna del materiale.

### Anomalie Ricontrabili:

#### Sc-015/An-001 - Difetti

Chiusini difettosi, chiusini rotti, incrinati, mal posati o sporgenti.

#### Sc-015/An-002 - Difetti alle giunzioni

Difetti di connessione in corrispondenza del telaio dovute a errori o sconnessioni delle giunzioni.

#### Sc-015/An-003 - Rottura

Rottura delle piastre di copertura dei pozzetti per eccessivo carichi

### Controlli eseguibili dal personale specializzato

#### Sc-015/Cn-001 - Controllo dello stato

**Procedura:** Ispezione  
**Frequenza:** 360 giorni

Controllare lo stato generale e l'integrità della piastra di copertura e della base di appoggio in corrispondenza del telaio.

**Anomalie:** -*Difetti alle giunzioni*, -*Rottura*

**Ditte Specializzate:** Specializzati vari

### Interventi eseguibili dal personale specializzato

#### Sc-015/In-001 - Sostituzione



CODICE COMMITTENTE					OGGETTO DELL'ELABORATO	PAGINA
IMP.	DISC.	TIPO DOC.	PROGR.	REV	POTENZIAMENTO PARCO EOLICO MINEO – MILITELLO - VIZZINI PIANO DI MANUTENZIONE DELL'IMPIANTO E DELLE OPERE ACCESSORIE	65
MMV	ENG	REL	0029	00		

**Frequenza:** Quando occorre

Sostituzione in caso di rottura dei chiusini.

**Ditte Specializzate:** Specializzati vari

### Sistemi di ritenuta - Su\_003/Co-006/Sc-016

I sistemi di ritenuta sono elementi la cui funzione è quella di evitare la fuoriuscita dei veicoli dalla piattaforma e/o a ridurne i danni conseguenti. Sono situati all'interno dello spartitraffico o del margine esterno alla piattaforma.

### Diagnostica:

#### Cause possibili delle anomalie:

Origine dei difetti di superficie:

- usura;
- urti;
- substrato insufficiente;
- terrapieno non stabilizzato;
- rivestimento e substrato non sufficienti per il traffico o per i carichi puntuali;
- fughe d'acqua accidentali provocanti erosioni;
- cantiere di sbancamento in prossimità;
- stagnazione di acqua piovana;
- fuga accidentale di idrocarburi o di prodotti chimici che comporta il degrado del legante dei prodotti bituminosi.

Origini dei difetti del suolo;

- variazione della portanza del sottosuolo;
- variazione del livello della falda;
- opere in sottosuolo non previste.

**Sc-016/Re-008 - Requisito:** Invalicabilità

**Classe Requisito:** Sicurezza d'uso

*I sistemi di ritenuta devono essere realizzati in modo da non essere facilmente invalicabili.*

**Prestazioni:** *In particolare su opere di scavalco (ponti, viadotti, sovrappassi, ecc.) devono essere predisposti ai limiti esterni dispositivi di ritenuta e/o parapetti opportunamente dimensionati.*

**Livello minimo per la prestazione:** *I dispositivi di ritenuta devono avere una altezza  $\geq 1.00$  m.*

### Anomalie Ricontrabili:

CODICE COMMITTENTE					OGGETTO DELL'ELABORATO	PAGINA
IMP.	DISC.	TIPO DOC.	PROGR.	REV	POTENZIAMENTO PARCO EOLICO MINEO – MILITELLO - VIZZINI PIANO DI MANUTENZIONE DELL'IMPIANTO E DELLE OPERE ACCESSORIE	66
MMV	ENG	REL	0029	00		

#### Sc-016/An-001 - Altezza fuori norma

Altezza inferiore rispetto ai riferimenti di norma.

#### Sc-016/An-002 - Mancanza

Caduta e perdita di parti del materiale del manufatto.

#### Sc-016/An-003 - Rottura

Rottura di parti degli elementi costituenti i manufatti.

### Controlli eseguibili dal personale specializzato

#### Sc-016/Cn-001 - Controllo efficienza

**Procedura:** Controllo  
**Frequenza:** 90 giorni

Controllo della loro integrità e dei limiti di altezza di invalicabilità.

**Requisiti da verificare:** *-Invalicabilità*

**Anomalie:** *-Altezza fuori norma, -Mancanza, -Rottura*

**Ditte Specializzate:** Specializzati vari

### Interventi eseguibili dal personale specializzato

#### Sc-016/In-001 - Rifacimento

**Frequenza:** Quando occorre

Ripristino delle parti costituenti e adeguamento dell'altezza di invalicabilità.

**Ditte Specializzate:** Specializzati vari

## Corpo d'Opera N° 1 - - Progetto ACR -

### Sistemazioni esterne - Su\_004

Le sistemazioni esterne costituiscono, da una parte l'insieme degli elementi tecnici aventi la funzione di dividere e conformare gli spazi esterni connessi al sistema edilizio, (balconi, ringhiere, logge,

CODICE COMMITTENTE					OGGETTO DELL'ELABORATO	PAGINA
IMP.	DISC.	TIPO DOC.	PROGR.	REV	POTENZIAMENTO PARCO EOLICO MINEO – MILITELLO - VIZZINI PIANO DI MANUTENZIONE DELL'IMPIANTO E DELLE OPERE ACCESSORIE	67
MMV	ENG	REL	0029	00		

passerelle, scale e rampe esterne, ecc.) e dall'altra tutti quegli elementi che caratterizzano l'ambiente circostante (strade, parcheggi, aree a verde, ecc.).

## REQUISITI E PRESTAZIONI

### Su\_004/Re-001 - Requisito: Accessibilità

**Classe Requisito:** Facilità d'intervento

*Gli elementi costituenti l'impianto di illuminazione devono essere facilmente accessibili per consentire un facile utilizzo sia nel normale funzionamento sia in caso di guasti.*

**Prestazioni:** *E' opportuno che sia assicurata la qualità della progettazione, della fabbricazione e dell'installazione dei materiali e componenti con riferimento a quanto indicato dalle norme e come certificato dalle ditte costruttrici di detti materiali e componenti.*

**Livello minimo per la prestazione:** *Devono essere rispettati i livelli previsti in sede di progetto.*

**Normativa:** D.M. del 22/01/ 2008 n. 37; D.Lgs del 09/04/2008 n. 81 artt. 80-86; -CEI 64-8; CEI EN 62262; CEI 81-10.

### Su\_004/Re-002 - Requisito: Assenza di emissioni di sostanze nocive

**Classe Requisito:** Protezione dagli agenti chimici ed organici

*Gli elementi degli impianti di illuminazione devono limitare la emissione di sostanze inquinanti o comunque nocive alla salute degli utenti.*

**Prestazioni:** *Deve essere garantita la qualità della progettazione, della fabbricazione e dell'installazione dei materiali e componenti nel rispetto delle disposizioni normative.*

**Livello minimo per la prestazione:** *Devono essere rispettati i livelli previsti in sede di progetto.*

**Normativa:** D.M. del 22/01/ 2008 n. 37; D.Lgs del 09/04/2008 n. 81 artt. 80-86; -CEI 64-8; CEI EN 62262; CEI 81-10.

### Su\_004/Re-003 - Requisito: Comodità di uso e manovra

**Classe Requisito:** Funzionalità d'uso

*Gli impianti di illuminazione devono essere realizzati con materiali e componenti aventi caratteristiche di facilità di uso, di funzionalità e di manovrabilità.*

**Prestazioni:** *I componenti degli impianti di illuminazione devono essere disposti in posizione ed altezza dal piano di calpestio tali da rendere il loro utilizzo agevole e sicuro, ed essere accessibili anche da parte di persone con impedita o ridotta capacità motoria.*

**Livello minimo per la prestazione:** *In particolare l'altezza di installazione dal piano di calpestio dei componenti deve essere compresa fra 0.40 e 1.40 m, ad eccezione di quei componenti il cui azionamento avviene mediante comando a distanza (ad. es. telecomando a raggi infrarossi).*

**Normativa:** D.M. del 22/01/ 2008 n. 37; D.Lgs del 09/04/2008 n. 81 artt. 80-86; -CEI 64-8; CEI EN 62262; CEI 81-10.

### Su\_004/Re-004 - Requisito: Contenimento della condensazione interstiziale

**Classe Requisito:** Sicurezza d'intervento

*I componenti degli impianti di illuminazione capaci di condurre elettricità devono essere in grado di evitare la formazione*

CODICE COMMITTENTE					OGGETTO DELL'ELABORATO	PAGINA
IMP.	DISC.	TIPO DOC.	PROGR.	REV	POTENZIAMENTO PARCO EOLICO MINEO – MILITELLO - VIZZINI PIANO DI MANUTENZIONE DELL'IMPIANTO E DELLE OPERE ACCESSORIE	68
MMV	ENG	REL	0029	00		

di acqua di condensa per evitare alle persone qualsiasi pericolo di folgorazioni per contatto diretto secondo quanto prescritto dalla norma CEI 64-8.

**Prestazioni:** Si possono controllare i componenti degli impianti di illuminazione procedendo ad un esame nonché a misure eseguite secondo le norme CEI vigenti.

**Livello minimo per la prestazione:** Devono essere rispettati i livelli previsti in sede di progetto.

**Normativa:** D.M. del 22/01/ 2008 n. 37; D.Lgs del 09/04/2008 n. 81 artt. 80-86; -CEI 64-8; CEI EN 62262; CEI 81-10.

**Su\_004/Re-005 - Requisito:** Contenimento delle dispersioni elettriche

**Classe Requisito:** Funzionalità d'uso

Per evitare qualsiasi pericolo di folgorazione alle persone, causato da un contatto diretto, i componenti degli impianti elettrici devono essere dotati di collegamenti equipotenziali con l'impianto di terra dell'edificio.

**Prestazioni:** Le dispersioni elettriche possono essere verificate controllando i collegamenti equipotenziali e di messa a terra dei componenti degli impianti mediante misurazioni di resistenza a terra.

**Livello minimo per la prestazione:** Devono essere rispettati i livelli previsti in sede di progetto e nell'ambito della dichiarazione di conformità prevista dall'art.7 del regolamento di attuazione della Legge 5.3.1990 n.46.

**Normativa:** D.M. del 22/01/ 2008 n. 37; D.Lgs del 09/04/2008 n. 81 artt. 80-86; -CEI 64-8; CEI EN 62262; CEI 81-10.

**Su\_004/Re-006 - Requisito:** Efficienza luminosa

**Classe Requisito:** Visivi

I componenti che sviluppano un flusso luminoso devono garantire una efficienza luminosa non inferiore a quella stabilita dai costruttori delle lampade.

**Prestazioni:** E' opportuno che sia assicurata la qualità della progettazione, della fabbricazione e dell'installazione dei materiali e componenti con riferimento a quanto indicato dalle norme e come certificato dalle ditte costruttrici di detti materiali e componenti.

**Livello minimo per la prestazione:** Devono essere rispettati i livelli previsti in sede di progetto.

**Normativa:** D.M. del 22/01/ 2008 n. 37; D.Lgs del 09/04/2008 n. 81 artt. 80-86; -CEI 64-8; CEI EN 62262; CEI 81-10.

**Su\_004/Re-007 - Requisito:** Identificabilità

**Classe Requisito:** Facilità d'intervento

Gli elementi costituenti l'impianto di illuminazione devono essere facilmente identificabili per consentire un facile utilizzo. Deve essere presente un cartello sul quale sono riportate le funzioni degli interruttori nonché le azioni da compiere in caso di emergenza su persone colpite da folgorazione.

**Prestazioni:** E' opportuno che gli elementi costituenti l'impianto di illuminazione siano realizzati e posti in opera secondo quanto indicato dalle norme e come certificato dalle ditte costruttrici di detti materiali e componenti.

**Livello minimo per la prestazione:** Devono essere rispettati i livelli previsti in sede di progetto.

**Normativa:** D.M. del 22/01/ 2008 n. 37; D.Lgs del 09/04/2008 n. 81 artt. 80-86; -CEI 64-8; CEI EN 62262; CEI 81-10.

**Su\_004/Re-008 - Requisito:** Impermeabilità ai

**Classe Requisito:** Acustici

CODICE COMMITTENTE					OGGETTO DELL'ELABORATO	PAGINA
IMP.	DISC.	TIPO DOC.	PROGR.	REV	POTENZIAMENTO PARCO EOLICO MINEO – MILITELLO - VIZZINI PIANO DI MANUTENZIONE DELL'IMPIANTO E DELLE OPERE ACCESSORIE	69
MMV	ENG	REL	0029	00		

liquidi

*I componenti degli impianti di illuminazione devono essere in grado di evitare il passaggio di fluidi liquidi per evitare alle persone qualsiasi pericolo di folgorazione per contatto diretto secondo quanto prescritto dalla normativa.*

**Prestazioni:** *E' opportuno che gli elementi costituenti l'impianto di illuminazione siano realizzati e posti in opera secondo quanto indicato dalle norme e come certificato dalle ditte costruttrici di detti materiali e componenti.*

**Livello minimo per la prestazione:** *Devono essere rispettati i livelli previsti in sede di progetto.*

**Normativa:** *D.M. del 22/01/ 2008 n. 37; D.Lgs del 09/04/2008 n. 81 artt. 80-86; -CEI 64-8; CEI EN 62262; CEI 81-10.*

**Su\_004/Re-009 - Requisito:** Isolamento elettrico

**Classe Requisito:** Protezione elettrica

*Gli elementi costituenti l'impianto di illuminazione devono essere in grado di resistere al passaggio di cariche elettriche senza perdere le proprie caratteristiche.*

**Prestazioni:** *E' opportuno che gli elementi costituenti l'impianto di illuminazione siano realizzati e posti in opera secondo quanto indicato dalle norme e come certificato dalle ditte costruttrici di detti materiali e componenti.*

**Livello minimo per la prestazione:** *Devono essere rispettati i livelli previsti in sede di progetto.*

**Normativa:** *D.M. del 22/01/ 2008 n. 37; D.Lgs del 09/04/2008 n. 81 artt. 80-86; -CEI 64-8; CEI EN 62262; CEI 81-10.*

**Su\_004/Re-010 - Requisito:** Limitazione dei rischi di intervento

**Classe Requisito:** Protezione dai rischi d'intervento

*Gli elementi costituenti l'impianto di illuminazione devono essere in grado di consentire ispezioni, manutenzioni e sostituzioni in modo agevole ed in ogni caso senza arrecare danno a persone o cose.*

**Prestazioni:** *E' opportuno che gli elementi costituenti l'impianto di illuminazione siano realizzati e posti in opera secondo quanto indicato dalle norme e come certificato dalle ditte costruttrici di detti materiali e componenti.*

**Livello minimo per la prestazione:** *Devono essere rispettati i livelli previsti in sede di progetto.*

**Normativa:** *D.M. del 22/01/ 2008 n. 37; D.Lgs del 09/04/2008 n. 81 artt. 80-86; -CEI 64-8; CEI EN 62262; CEI 81-10.*

**Su\_004/Re-011 - Requisito:** Montabilità / Smontabilità

**Classe Requisito:** Facilità d'intervento

*Gli elementi costituenti l'impianto di illuminazione devono essere atti a consentire la collocazione in opera di altri elementi in caso di necessità.*

**Prestazioni:** *Gli elementi costituenti l'impianto di illuminazione devono essere montati in opera in modo da essere facilmente smontabili senza per questo smontare o disfare l'intero impianto.*

**Livello minimo per la prestazione:** *Devono essere rispettati i livelli previsti in sede di progetto.*

**Normativa:** *D.M. del 22/01/ 2008 n. 37; D.Lgs del 09/04/2008 n. 81 artt. 80-86; -CEI 64-8; CEI EN 62262; CEI 81-10.*

**Su\_004/Re-012 - Requisito:** Regolabilità

**Classe Requisito:** Funzionalità in emergenza

*I componenti degli impianti di illuminazione devono essere in grado di consentire adeguamenti funzionali da parte di*

CODICE COMMITTENTE					OGGETTO DELL'ELABORATO	PAGINA
IMP.	DISC.	TIPO DOC.	PROGR.	REV	POTENZIAMENTO PARCO EOLICO MINEO – MILITELLO - VIZZINI PIANO DI MANUTENZIONE DELL'IMPIANTO E DELLE OPERE ACCESSORIE	70
MMV	ENG	REL	0029	00		

*operatori specializzati.*

**Prestazioni:** *Gli elementi costituenti l'impianto di illuminazione devono essere facilmente modificati o regolati senza per questo smontare o disfare l'intero impianto.*

**Livello minimo per la prestazione:** *Devono essere rispettati i livelli previsti in sede di progetto.*

**Normativa:** *D.M. del 22/01/ 2008 n. 37; D.Lgs del 09/04/2008 n. 81 artt. 80-86; -CEI 64-8; CEI EN 62262; CEI 81-10.*

**Su\_004/Re-013 - Requisito:** Resistenza meccanica

**Classe Requisito:** Di stabilità

*Gli impianti di illuminazione devono essere realizzati con materiali in grado di contrastare in modo efficace il prodursi di deformazioni o rotture sotto l'azione di determinate sollecitazioni.*

**Prestazioni:** *Gli elementi costituenti gli impianti di illuminazione devono essere idonei ad assicurare stabilità e resistenza all'azione di sollecitazioni meccaniche in modo da garantirne durata e funzionalità nel tempo garantendo allo stesso tempo la sicurezza degli utenti.*

**Livello minimo per la prestazione:** *Devono essere rispettati i livelli previsti in sede di progetto.*

**Normativa:** *D.M. del 22/01/ 2008 n. 37; D.Lgs del 09/04/2008 n. 81 artt. 80-86; -CEI 64-8; CEI EN 62262; CEI 81-10.*

**Su\_004/Re-014 - Requisito:** Stabilità chimico reattiva

**Classe Requisito:** Protezione dagli agenti chimici ed organici

*L'impianto di illuminazione deve essere realizzato con materiali in grado di mantenere inalterate nel tempo le proprie caratteristiche chimico-fisiche.*

**Prestazioni:** *Per garantire la stabilità chimico reattiva i materiali e componenti degli impianti di illuminazione non devono presentare incompatibilità chimico-fisica.*

**Livello minimo per la prestazione:** *Devono essere rispettati i livelli previsti in sede di progetto.*

**Normativa:** *D.M. del 22/01/ 2008 n. 37; D.Lgs del 09/04/2008 n. 81 artt. 80-86; -CEI 64-8; CEI EN 62262; CEI 81-10.*

## Sistemazioni esterne - Su\_004 - Elenco Componenti -

Su\_004/Co-007 Impianto di illuminazione

### Impianto di illuminazione - Su\_004/Co-007

L'impianto di illuminazione consente di creare condizioni di visibilità negli ambienti. L'impianto di illuminazione deve consentire, nel rispetto del risparmio energetico, livello ed uniformità di illuminamento, limitazione dell'abbagliamento, direzionalità della luce, colore e resa della luce. E' costituito generalmente da:

- lampade ad incandescenza;
- lampade fluorescenti;- lampade alogene;
- lampade compatte;
- lampade a scariche;

CODICE COMMITTENTE					OGGETTO DELL'ELABORATO	PAGINA
IMP.	DISC.	TIPO DOC.	PROGR.	REV	POTENZIAMENTO PARCO EOLICO MINEO – MILITELLO - VIZZINI PIANO DI MANUTENZIONE DELL'IMPIANTO E DELLE OPERE ACCESSORIE	71
MMV	ENG	REL	0029	00		

- lampade a ioduri metallici;
- lampade a vapore di mercurio;
- lampade a vapore di sodio;
- pali per il sostegno dei corpi illuminanti.

#### **Impianto di illuminazione - Su\_004/Co-007 - Elenco Schede -**

- Su\_004/Co-007/Sc-017 Cavidotti
- Su\_004/Co-007/Sc-018 Conduttori in rame con isolamento
- Su\_004/Co-007/Sc-019 Corpi illuminanti

#### **Cavidotti - Su\_004/Co-007/Sc-017**

Cavidotti dell'impianto di illuminazione sono elementi più semplici per il passaggio dei cavi elettrici. In genere le canalizzazioni sono realizzate in PVC e devono essere conformi alle prescrizioni di sicurezza delle norme CEI. Devono essere dotati di marchio di qualità o certificati secondo le disposizioni di legge.

#### **Diagnostica:**

##### **Cause possibili delle anomalie:**

Origini delle interruzioni nell'alimentazione:

- interruzione dell'ente erogatore;
- guasti della rete di sicurezza;
- guasti al gruppo elettrogeno;
- disconnessioni: corto circuito accidentale, sovracorrente, difetti di messa a terra.

Origini delle anomalie a quadri e circuiti:

- difetti di taratura dei contatori;
- connessioni di raccordo allentate;
- isolamento anomalo provocato da polvere o ossidazione delle masse metalliche.

Origine delle anomalie a elementi terminali:

- collegamento di un apparecchio di potenza superiore a quella ammessa per l'impianto;
- umidità accidentale a ambientale;
- surriscaldamento anormale localizzato che può provocare un difetto di isolamento.

CODICE COMMITTENTE					OGGETTO DELL'ELABORATO	PAGINA
IMP.	DISC.	TIPO DOC.	PROGR.	REV	POTENZIAMENTO PARCO EOLICO MINEO – MILITELLO - VIZZINI PIANO DI MANUTENZIONE DELL'IMPIANTO E DELLE OPERE ACCESSORIE	72
MMV	ENG	REL	0029	00		

### Anomalie Ricontrabili:

#### Sc-017/An-001 - Difetti di taratura

Difetti di taratura dei contattori, di collegamento o di taratura della protezione.

#### Sc-017/An-002 - Disconnessione dell'alimentazione

Disconnessione dell'alimentazione dovuta a difetti di messa a terra, di sovraccarico di tensione di alimentazione, di corto circuito imprevisto.

#### Sc-017/An-003 - Interruzione dell'alimentazione principale

Interruzione dell'alimentazione principale dovuta ad un'interruzione dell'ente erogatore/gestore dell'energia elettrica.

#### Sc-017/An-004 - Interruzione dell'alimentazione secondaria

Interruzione dell'alimentazione secondaria dovuta a guasti al circuito secondario o al gruppo elettrogeno.

#### Sc-017/An-005 - Surriscaldamento

Surriscaldamento che può provocare difetti di protezione e di isolamento. Può essere dovuto a ossidazione delle masse metalliche.

### Controlli eseguibili dal personale specializzato

#### Sc-017/Cn-001 - Verifica dello stato

**Procedura:** Controllo a vista

**Frequenza:** 180 giorni

Verifica dello stato generale e dell'integrità dei contenitori a vista, dei coperchi delle cassette e delle scatole di passaggio. Controllare la presenza delle targhette nelle morsetterie.

**Anomalie:** -*Surriscaldamento*

**Ditte Specializzate:** Elettricista

### Interventi eseguibili dal personale specializzato

#### Sc-017/In-001 - Manutenzione protezione

**Frequenza:** Quando occorre

Ripristino del grado di protezione che non deve mai essere inferiore a quello previsto dalla normativa vigente.

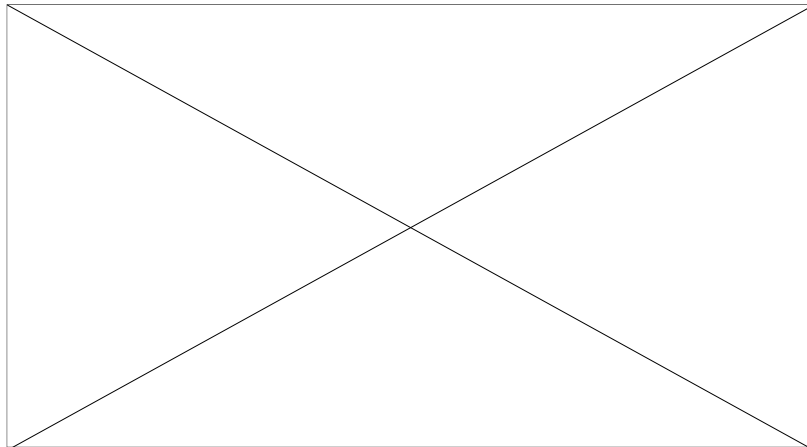


CODICE COMMITTENTE					OGGETTO DELL'ELABORATO	PAGINA
IMP.	DISC.	TIPO DOC.	PROGR.	REV	POTENZIAMENTO PARCO EOLICO MINEO – MILITELLO - VIZZINI PIANO DI MANUTENZIONE DELL'IMPIANTO E DELLE OPERE ACCESSORIE	73
MMV	ENG	REL	0029	00		

**Ditte Specializzate:** Eletttricista

### Conduttori in rame con isolamento - Su\_004/Co-007/Sc-018

Il cavo è strutturato con conduttori in rame isolati in gomma sintetica con guaina esterna in PVC. Il connubio gomma sintetica-PVC rende il cavo estremamente resistente specialmente ad abrasione, taglio, schiacciamento, torsione.



### Diagnostica:

#### Cause possibili delle anomalie:

Origini delle interruzioni nell'alimentazione:

- interruzione dell'ente erogatore;
- guasti della rete di sicurezza;
- guasti al gruppo elettrogeno;
- disconnessioni: corto circuito accidentale, sovracorrente, difetti di messa a terra.

Origini delle anomalie a quadri e circuiti:

- difetti di taratura dei contatori;
- connessioni di raccordo allentate;
- isolamento anomalo provocato da polvere o ossidazione delle masse metalliche.

Origine delle anomalie a elementi terminali:

- collegamento di un apparecchio di potenza superiore a quella ammessa per l'impianto;
- umidità accidentale a ambientale;

CODICE COMMITTENTE					OGGETTO DELL'ELABORATO	PAGINA
IMP.	DISC.	TIPO DOC.	PROGR.	REV	POTENZIAMENTO PARCO EOLICO MINEO – MILITELLO - VIZZINI PIANO DI MANUTENZIONE DELL'IMPIANTO E DELLE OPERE ACCESSORIE	74
MMV	ENG	REL	0029	00		

-surriscaldamento anormale localizzato che può provocare un difetto di isolamento.

#### Anomalie Ricontrabili:

##### Sc-018/An-001 - Corto circuiti

Corto circuiti dovuti a difetti nell'impianto di messa a terra, a sbalzi di tensione (sovraccarichi) o ad altro.

##### Sc-018/An-002 - Difetti agli interruttori

Difetti agli interruttori magnetotermici e differenziali dovuti all'eccessiva polvere presente all'interno delle connessioni o alla presenza di umidità ambientale o di condensa.

##### Sc-018/An-003 - Difetti di taratura

Difetti di taratura dei contattori, di collegamento o di taratura della protezione.

##### Sc-018/An-004 - Disconnessione dell'alimentazione

Disconnessione dell'alimentazione dovuta a difetti di messa a terra, di sovraccarico di tensione di alimentazione, di corto circuito imprevisto.

##### Sc-018/An-005 - Surriscaldamento

Surriscaldamento che può provocare difetti di protezione e di isolamento. Può essere dovuto a ossidazione delle masse metalliche.

#### Controlli eseguibili dal personale specializzato

##### Sc-018/Cn-001 - Controllo dello stato

**Procedura:** Controllo a vista

**Frequenza:** 180 giorni

Controllo integrità di tutti i terminali compresi del cavo in arrivo; controllo dell'integrità dell'isolamento.

**Anomalie:** *-Corto circuiti, -Difetti di taratura, -Surriscaldamento*

**Ditte Specializzate:** Eletttricista

##### Sc-018/Cn-002 - Controllo isolamento

**Procedura:** Ispezione strumentale

**Frequenza:** 180 giorni

Verifica della resistenza di isolamento con trascrizione dei valori

**Requisiti da verificare:** *-Contenimento delle dispersioni elettriche*

CODICE COMMITTENTE					OGGETTO DELL'ELABORATO	PAGINA
IMP.	DISC.	TIPO DOC.	PROGR.	REV	POTENZIAMENTO PARCO EOLICO MINEO – MILITELLO - VIZZINI PIANO DI MANUTENZIONE DELL'IMPIANTO E DELLE OPERE ACCESSORIE	75
MMV	ENG	REL	0029	00		

**Anomalie:** -Corto circuiti, -Difetti di taratura, -Surriscaldamento

**Ditte Specializzate:** Eletttricista

### Interventi eseguibili dal personale specializzato

#### Sc-018/In-001 - Sostituzione

**Frequenza:** Quando occorre

Sostituzione dei conduttori danneggiati o deteriorati.

**Ditte Specializzate:** Eletttricista

### Corpi illuminanti - Su\_004/Co-007/Sc-019

### Diagnostica:

#### Cause possibili delle anomalie:

Origini delle interruzioni nell'alimentazione:

- interruzione dell'ente erogatore;
- guasti della rete di sicurezza;
- guasti al gruppo elettrogeno;
- disconnessioni: corto circuito accidentale, sovracorrente, difetti di messa a terra.

Origini delle anomalie a quadri e circuiti:

- difetti di taratura dei contatori;
- connessioni di raccordo allentate;
- isolamento anomalo provocato da polvere o ossidazione delle masse metalliche.

Origine delle anomalie a elementi terminali:

- collegamento di un apparecchio di potenza superiore a quella ammessa per l'impianto;
- umidità accidentale a ambientale;
- surriscaldamento anormale localizzato che può provocare un difetto di isolamento.

### Anomalie Ricontrabili:

#### Sc-019/An-001 - Corto circuiti

Corto circuiti dovuti a difetti nell'impianto di messa a terra, a sbalzi di tensione (sovraccarichi) o ad altro.

CODICE COMMITTENTE					OGGETTO DELL'ELABORATO	PAGINA
IMP.	DISC.	TIPO DOC.	PROGR.	REV	POTENZIAMENTO PARCO EOLICO MINEO – MILITELLO - VIZZINI PIANO DI MANUTENZIONE DELL'IMPIANTO E DELLE OPERE ACCESSORIE	76
MMV	ENG	REL	0029	00		

#### Sc-019/An-002 - Diminuzione di tensione

Diminuzione della tensione di alimentazione delle apparecchiature.

#### Sc-019/An-003 - Disconnessione dell'alimentazione

Disconnessione dell'alimentazione dovuta a difetti di messa a terra, di sovraccarico di tensione di alimentazione, di corto circuito imprevisto.

#### Sc-019/An-004 - Interruzione dell'alimentazione principale

Interruzione dell'alimentazione principale dovuta ad un'interruzione dell'ente erogatore/gestore dell'energia elettrica.

#### Sc-019/An-005 - Interruzione dell'alimentazione secondaria

Interruzione dell'alimentazione secondaria dovuta a guasti al circuito secondario o al gruppo elettrogeno.

#### Sc-019/An-006 - Surriscaldamento

Surriscaldamento che può provocare difetti di protezione e di isolamento. Può essere dovuto a ossidazione delle masse metalliche.

### Controlli eseguibili dal personale specializzato

#### Sc-019/Cn-001 - Controllo dello stato

**Procedura:** Controllo  
**Frequenza:** 180 giorni

Verifica dello stato e dell'efficienza dell'impianto mediante l'accensione di tutti i corpi illuminanti e loro completa scarica, da effettuare in orario mattutino con sufficiente luminosità naturale.

**Anomalie:** -Corto circuiti, -Diminuzione di tensione, -Disconnessione dell'alimentazione, -Interruzione dell'alimentazione secondaria, -Surriscaldamento

**Ditte Specializzate:** Eletttricista

### Interventi eseguibili dal personale specializzato

#### Sc-019/In-001 - Pulizia

**Frequenza:** 90 giorni

Pulizia degli schermi mediante straccio umido e detergente.

**Ditte Specializzate:** Generico

CODICE COMMITTENTE					OGGETTO DELL'ELABORATO	PAGINA
IMP.	DISC.	TIPO DOC.	PROGR.	REV	POTENZIAMENTO PARCO EOLICO MINEO – MILITELLO - VIZZINI PIANO DI MANUTENZIONE DELL'IMPIANTO E DELLE OPERE ACCESSORIE	77
MMV	ENG	REL	0029	00		

### Sc-019/In-002 - Sostituzione lampade

**Frequenza:** 90 giorni

Sostituzione di lampade esaurite o in via di esaurimento con altre aventi la stessa emissione, la medesima temperatura di colore e lo stesso indice di resa cromatica.

**Ditte Specializzate:** Elettricista

### Sc-019/In-003 - Sostituzioni accessori

**Frequenza:** 90 giorni

Sostituzione di reattori, starter, condensatori ed altri accessori guasti o avariati con altri dello stesso tipo.

**Ditte Specializzate:** Elettricista

### Indice dei Sub Sistemi

Errore. Nessuna voce di sommario trovata.

CODICE COMMITTENTE					OGGETTO DELL'ELABORATO	PAGINA
IMP.	DISC.	TIPO DOC.	PROGR.	REV	POTENZIAMENTO PARCO EOLICO MINEO – MILITELLO - VIZZINI PIANO DI MANUTENZIONE DELL'IMPIANTO E DELLE OPERE ACCESSORIE	78
MMV	ENG	REL	0029	00		

## COMUNI DI MINEO-MILITELLO VAL DI CATANIA E VIZZINI

### PIANO DI MANUTENZIONE

#### 4. MANUALE D'USO

(Articolo 38 D.P.R. 207/2010)

#### DESCRIZIONE:

PROGETTAZIONE PARCO EOLICO MINEO-MILITELLO-VIZZINI

#### COMMITTENTE:

#### IL TECNICO:

#### Studio Tecnico:

CODICE COMMITTENTE					OGGETTO DELL'ELABORATO	PAGINA
IMP.	DISC.	TIPO DOC.	PROGR.	REV	POTENZIAMENTO PARCO EOLICO MINEO – MILITELLO - VIZZINI PIANO DI MANUTENZIONE DELL'IMPIANTO E DELLE OPERE ACCESSORIE	79
MMV	ENG	REL	0029	00		

## Elenco Corpi d'Opera

N° 1	- Progetto ACR -	Su_001	Reti tecnologiche
N° 1	- Progetto ACR -	Su_002	Opere di ingegneria geotecnica
N° 1	- Progetto ACR -	Su_003	Infrastrutture viarie
N° 1	- Progetto ACR -	Su_004	Sistemazioni esterne

### Corpo d'Opera N° 1 - - Progetto ACR -

#### Sub Sistema Su\_001 - Reti tecnologiche

*Il Sub sistema delle reti tecnologiche contiene i seguenti componenti:*

- Fognature;
- Acquedotti;
- Impianti di depurazione.

#### Elenco Componenti

Su\_001/Co-001 Acquedotti  
Su\_001/Co-002 Fognature

#### Componente Su\_001/Co-001 - Acquedotti

*Gli acquedotti consentono la captazione, il trasporto, l'accumulo e la distribuzione dell'acqua destinata a soddisfare i bisogni vari quali pubblici, privati, industriali, ecc. La captazione dell'acqua varia a seconda della sorgente dell'acqua (sotterranea di sorgente o di falda, acque superficiali) ed il trasporto avviene, generalmente, con condotte in pressione alle quali sono allacciate le varie utenze.*

*A seconda del tipo di utenza gli acquedotti si distinguono in civili, industriali, rurali e possono essere dotati di componenti che consentono la potabilizzazione dell'acqua o di altri dispositivi (impianti di potabilizzazione, dissalatori, impianti di sollevamento).*

CODICE COMMITTENTE					OGGETTO DELL'ELABORATO	PAGINA
IMP.	DISC.	TIPO DOC.	PROGR.	REV	POTENZIAMENTO PARCO EOLICO MINEO – MILITELLO - VIZZINI PIANO DI MANUTENZIONE DELL'IMPIANTO E DELLE OPERE ACCESSORIE	80
MMV	ENG	REL	0029	00		

## Elenco Schede

Su\_001/Co-001/Sc- Pozzetti  
001

Su\_001/Co-001/Sc- Tubazioni in PVC  
002

## Pozzetti - Su\_001/Co-001/Sc-001

Tutti gli elementi dell'acquedotto (sfiati, valvole riduttrici o regolatrici dei carichi, saracinesche, valvole a farfalla, ecc. ) previsti lungo la rete di adduzione esterna, quando non sono collocati all'interno di determinati locali devono essere installati all'interno di appositi manufatti realizzati in calcestruzzo o in muratura, quasi sempre totalmente interrati, chiamati "pozzetti". I pozzetti sono dotati di chiusini metallici per l'accesso dall'esterno che devono essere forniti di opportuni sistemi di chiusura. Le dimensioni interne del pozzetto variano a seconda delle apparecchiature installate e devono essere tali da consentire tutte le manovre degli apparecchi necessarie durante l'esercizio e di eseguire le operazioni di manutenzione ordinaria, di riparazione, di smontaggio e di sostituzione delle apparecchiature.

**Modalità d'uso corretto:** *L'utente dovrà unicamente accertarsi della comparsa di eventuali anomalie che possano anticipare l'insorgenza di fenomeni di fessurazioni, disgregazione del materiale, riduzione del copriferro. Verificare l'integrità dei chiusini e la loro movimentazione.*

## Diagnostica:

### Cause possibili delle anomalie:

Le anomalie di tipo chimico sono causate da una pessima qualità dell'acqua, provocata da mancanti trattamenti appropriati.

Origini delle anomalie dovute a variazione di pressione:

- rete mal calcolata;
- assenza di apparecchi di regolazione (riduttore di pressione, elevatore di pressione);
- canalizzazioni incrostate.

Origini delle corrosioni esterne:

- presenza di prodotti aggressivi o corrosivi nei terrapieni o in siti industriali inquinati;
- variazioni nel livello della falda freatica;
- correnti vaganti in siti industriali o in prossimità di linee ferroviarie.



CODICE COMMITTENTE					OGGETTO DELL'ELABORATO	PAGINA
IMP.	DISC.	TIPO DOC.	PROGR.	REV	POTENZIAMENTO PARCO EOLICO MINEO – MILITELLO - VIZZINI PIANO DI MANUTENZIONE DELL'IMPIANTO E DELLE OPERE ACCESSORIE	81
MMV	ENG	REL	0029	00		

Origini delle anomalie meccaniche:

- modificazione della portanza del sottosuolo (variazione della falda, infiltrazioni, ecc.);
- variazione dei carichi del sottosuolo;
- destabilizzazione del sottosuolo dovuto a un cantiere nelle prossimità.

Origini di anomalie tecniche che danno luogo a inquinamento:

- pessima qualità delle condutture (porosità);
- difetti in giunti e raccordi.

#### Anomalie Riscontrabili:

##### **Sc-001/An-001 - Cavillature in superficie**

Sottile trama di fessure sulla superficie del calcestruzzo.

##### **Sc-001/An-002 - Depositi superficiali**

Deposito di materiale vario (polvere, radici, terreno, ecc.) sulla parte superiore dei pozzetti.

##### **Sc-001/An-003 - Difetti dei chiusini**

Difetti di apertura e chiusura dei chiusini dovuti a presenza di terreno, polvere, grassi, ecc.

##### **Sc-001/An-004 - Distacco**

Disgregazione e distacco di parti notevoli del materiale che può manifestarsi anche mediante espulsione di elementi prefabbricati dalla loro sede.

##### **Sc-001/An-005 - Efflorescenze**

Formazione di sostanze, generalmente di colore biancastro e di aspetto cristallino o polverulento o filamentoso, sulla superficie del manufatto. Nel caso di efflorescenze saline, la cristallizzazione può talvolta avvenire all'interno del materiale provocando spesso il distacco delle parti più superficiali: il fenomeno prende allora il nome di criptoefflorescenza o subefflorescenza.

##### **Sc-001/An-006 - Erosione superficiale**

Asportazione di materiale dalla superficie dovuta a processi di natura diversa.

##### **Sc-001/An-007 - Esposizione dei ferri di armatura**

Distacchi di parte di calcestruzzo (copriferro) e relativa esposizione dei ferri di armatura, dovuti a fenomeni di corrosione per l'azione degli agenti atmosferici.

##### **Sc-001/An-008 - Penetrazione di umidità**

Comparsa di macchie di umidità dovute all'assorbimento di acqua.

##### **Sc-001/An-009 - Presenza di vegetazione**

Presenza di vegetazione caratterizzata dalla formazione di licheni, muschi e piante lungo le superficie.

CODICE COMMITTENTE					OGGETTO DELL'ELABORATO	PAGINA
IMP.	DISC.	TIPO DOC.	PROGR.	REV	POTENZIAMENTO PARCO EOLICO MINEO – MILITELLO - VIZZINI PIANO DI MANUTENZIONE DELL'IMPIANTO E DELLE OPERE ACCESSORIE	82
MMV	ENG	REL	0029	00		

## Tubazioni in PVC - Su\_001/Co-001/Sc-002

Le tubazioni in policloruro di vinile (comunemente identificati con la sigla PVC) sono quelle realizzate con mescolanze a base di PVC non plastificato. Il materiale con cui sono prodotti i tubi, i raccordi e le valvole, deve essere una composizione di policloruro di vinile non plastificato.

**Modalità d'uso corretto:** *Evitare di introdurre all'interno delle tubazioni oggetti che possano comprometterne il buon funzionamento. Non immettere fluidi con pressione superiore a quella consentita per il tipo di tubazione utilizzata.*

## Diagnostica:

### Cause possibili delle anomalie:

Le anomalie di tipo chimico sono causate da una pessima qualità dell'acqua, provocata da mancanti trattamenti appropriati.

Origini delle anomalie dovute a variazione di pressione:

- rete mal calcolata;
- assenza di apparecchi di regolazione (riduttore di pressione, elevatore di pressione);
- canalizzazioni incrostate.

Origini delle corrosioni esterne:

- presenza di prodotti aggressivi o corrosivi nei terrapieni o in siti industriali inquinati;
- variazioni nel livello della falda freatica;
- correnti vaganti in siti industriali o in prossimità di linee ferroviarie.

Origini delle anomalie meccaniche:

- modificazione della portanza del sottosuolo (variazione della falda, infiltrazioni, ecc.);
- variazione dei carichi del sottosuolo;
- destabilizzazione del sottosuolo dovuto a un cantiere nelle vicinanze.

Origini di anomalie tecniche che danno luogo a inquinamento:

- pessima qualità delle condutture (porosità);
- difetti in giunti e raccordi.

## Anomalie Ricontrabili:

### Sc-002/An-001 - Alterazione cromatiche

Presenza di macchie con conseguente variazione della tonalità dei colori e scomparsa del colore

CODICE COMMITTENTE					OGGETTO DELL'ELABORATO	PAGINA
IMP.	DISC.	TIPO DOC.	PROGR.	REV	POTENZIAMENTO PARCO EOLICO MINEO – MILITELLO - VIZZINI PIANO DI MANUTENZIONE DELL'IMPIANTO E DELLE OPERE ACCESSORIE	83
MMV	ENG	REL	0029	00		

originario.

**Sc-002/An-002 - Deformazione**

Cambiamento della forma iniziale con imbarcamento degli elementi e relativa irregolarità della sovrapposizione degli stessi.

**Sc-002/An-003 - Difetti di pendenza**

Errore nel calcolo della pendenza che causa un riflusso delle acque con conseguente ristagno delle stesse.

**Sc-002/An-004 - Perdite di fluido**

Perdite del fluido in prossimità di raccordi dovute a errori o sconnessioni delle giunzioni.

CODICE COMMITTENTE					OGGETTO DELL'ELABORATO	PAGINA
IMP.	DISC.	TIPO DOC.	PROGR.	REV	POTENZIAMENTO PARCO EOLICO MINEO – MILITELLO - VIZZINI PIANO DI MANUTENZIONE DELL'IMPIANTO E DELLE OPERE ACCESSORIE	84
MMV	ENG	REL	0029	00		

**Componente** Su\_001/Co-002 - Fognature

*Le reti fognarie consentono lo smaltimento e il convogliamento di tutti i reflui (di natura meteorica, domestica, industriale ecc.) presso l'impianto di depurazione.*

### Elenco Schede

Su\_001/Co-002/Sc-003 Tubi in polietilene

Su\_001/Co-002/Sc-004 Tubazioni in PVC

Su\_001/Co-002/Sc-005 Pozzetti di scarico

CODICE COMMITTENTE					OGGETTO DELL'ELABORATO	PAGINA
IMP.	DISC.	TIPO DOC.	PROGR.	REV	POTENZIAMENTO PARCO EOLICO MINEO – MILITELLO - VIZZINI PIANO DI MANUTENZIONE DELL'IMPIANTO E DELLE OPERE ACCESSORIE	85
MMV	ENG	REL	0029	00		

### Tubi in polietilene - Su\_001/Co-002/Sc-003

Le tubazioni dell'impianto di smaltimento delle acque provvedono allo sversamento dell'acqua nei collettori fognari o nelle vasche di accumulo, se presenti. Possono essere realizzate in polietilene.

Il polietilene si forma dalla polimerizzazione dell'etilene e per gli acquedotti e le fognature se ne usa il tipo ad alta densità. Grazie alla sua perfetta impermeabilità si adopera nelle condutture subacquee e per la sua flessibilità si utilizza nei sifoni. Di solito l'aggiunta di nerofumo e di stabilizzatori preserva i materiali in PE dall'invecchiamento e dalle alterazioni provocate dalla luce e dal calore. Per i tubi a pressione le giunzioni sono fatte o con raccordi mobili a vite in PE, ottone, alluminio, ghisa malleabile, o attraverso saldatura a 200° C con termoelementi e successiva pressione a 1,5-2 kg/cm<sup>2</sup> della superficie da saldare, o con manicotti pressati con filettatura interna a denti di sega.

**Modalità d'uso corretto:** *I tubi in materiale plastico devono rispondere alle seguenti norme:*

- tubi di PVC per condotte all'interno dei fabbricati: UNI 7443 e suo FA 178-87;
- tubi di PVC per condotte interrate: norme UNI applicabili;
- tubi di polietilene ad alta densità (PEad) per condotte interrate: UNI 7613;
- tubi di polipropilene (PP): UNI 8319 e suo FA 1-91;
- tubi di polietilene ad alta densità (PEad) per condotte all'interno dei fabbricati: UNI 8451.

### Diagnostica:

#### Cause possibili delle anomalie:

Le anomalie di tipo chimico sono causate da una pessima qualità dell'acqua, provocata da mancanti trattamenti appropriati.

Origini delle anomalie dovute a variazione di pressione:

- rete mal calcolata;
- assenza di apparecchi di regolazione (riduttore di pressione, elevatore di pressione);
- canalizzazioni incrostate.

Origini delle corrosioni esterne:

- presenza di prodotti aggressivi o corrosivi nei terrapieni o in siti industriali inquinati;
- variazioni nel livello della falda freatica;
- correnti vaganti in siti industriali o in prossimità di linee ferroviarie.

Origini delle anomalie meccaniche:

CODICE COMMITTENTE					OGGETTO DELL'ELABORATO	PAGINA
IMP.	DISC.	TIPO DOC.	PROGR.	REV	POTENZIAMENTO PARCO EOLICO MINEO – MILITELLO - VIZZINI PIANO DI MANUTENZIONE DELL'IMPIANTO E DELLE OPERE ACCESSORIE	86
MMV	ENG	REL	0029	00		

- modificazione della portanza del sottosuolo (variazione della falda, infiltrazioni, ecc.);
- variazione dei carichi del sottosuolo;
- destabilizzazione del sottosuolo dovuto a un cantiere nelle prossimità.

Origini di anomalie tecniche che danno luogo a inquinamento:

- pessima qualità delle condutture (porosità);
- difetti in giunti e raccordi.

#### Anomalie Ricontrabili:

##### **Sc-003/An-001 - Accumulo di grasso**

Accumulo di grasso che si deposita sulle pareti dei condotti.

##### **Sc-003/An-002 - Cattivi odori**

Setticità delle acque di scarico che può produrre odori sgradevoli accompagnati da gas letali o esplosivi e aggressioni chimiche rischiose per la salute delle persone.

##### **Sc-003/An-003 - Difetti ai raccordi o alle connessioni**

Perdite del fluido in prossimità dei raccordi dovute a errori o sconnessioni delle giunzioni.

##### **Sc-003/An-004 - Erosione**

Erosione del suolo all'esterno dei tubi che è solitamente causata dall'infiltrazione di terra.

##### **Sc-003/An-005 - Incrostazioni**

Accumulo di depositi minerali sulle pareti dei condotti.

##### **Sc-003/An-006 - Penetrazione di radici**

Penetrazione nei dei condotti di radici vegetali che provocano intasamento del sistema.

##### **Sc-003/An-007 - Sedimentazione**

Accumulo di depositi minerali sul fondo dei condotti che può causare l'ostruzione delle condotte.

CODICE COMMITTENTE					OGGETTO DELL'ELABORATO	PAGINA
IMP.	DISC.	TIPO DOC.	PROGR.	REV	POTENZIAMENTO PARCO EOLICO MINEO – MILITELLO - VIZZINI PIANO DI MANUTENZIONE DELL'IMPIANTO E DELLE OPERE ACCESSORIE	87
MMV	ENG	REL	0029	00		

### Tubazioni in PVC - Su\_001/Co-002/Sc-004

Le tubazioni in policloruro di vinile (comunemente identificati con la sigla PVC) sono quelle realizzate con mescolanze a base di PVC non plastificato. Il materiale con cui sono prodotti i tubi, i raccordi e le valvole, deve essere una composizione di policloruro di vinile non plastificato.

**Modalità d'uso corretto:** *Evitare di introdurre all'interno delle tubazioni oggetti che possano comprometterne il buon funzionamento. Non immettere fluidi con pressione superiore a quella consentita per il tipo di tubazione utilizzata.*

### Diagnostica:

#### Cause possibili delle anomalie:

Le anomalie di tipo chimico sono causate da una pessima qualità dell'acqua, provocata da mancanti trattamenti appropriati.

Origini delle anomalie dovute a variazione di pressione:

- rete mal calcolata;
- assenza di apparecchi di regolazione (riduttore di pressione, elevatore di pressione);
- canalizzazioni incrostate.

Origini delle corrosioni esterne:

- presenza di prodotti aggressivi o corrosivi nei terrapieni o in siti industriali inquinati;
- variazioni nel livello della falda freatica;
- correnti vaganti in siti industriali o in prossimità di linee ferroviarie.

Origini delle anomalie meccaniche:

- modificazione della portanza del sottosuolo (variazione della falda, infiltrazioni, ecc.);
- variazione dei carichi del sottosuolo;
- destabilizzazione del sottosuolo dovuto a un cantiere nelle vicinanze.

Origini di anomalie tecniche che danno luogo a inquinamento:

- pessima qualità delle condutture (porosità);
- difetti in giunti e raccordi.

### Anomalie Ricontrabili:

#### Sc-004/An-001 - Alterazione cromatiche

Presenza di macchie con conseguente variazione della tonalità dei colori e scomparsa del colore

CODICE COMMITTENTE					OGGETTO DELL'ELABORATO	PAGINA
IMP.	DISC.	TIPO DOC.	PROGR.	REV	POTENZIAMENTO PARCO EOLICO MINEO – MILITELLO - VIZZINI PIANO DI MANUTENZIONE DELL'IMPIANTO E DELLE OPERE ACCESSORIE	88
MMV	ENG	REL	0029	00		

originario.

#### **Sc-004/An-002 - Deformazione**

Cambiamento della forma iniziale con imbarcamento degli elementi e relativa irregolarità della sovrapposizione degli stessi.

#### **Sc-004/An-003 - Difetti di pendenza**

Errore nel calcolo della pendenza che causa un riflusso delle acque con conseguente ristagno delle stesse.

#### **Sc-004/An-004 - Perdite di fluido**

Perdite del fluido in prossimità di raccordi dovute a errori o sconnessioni delle giunzioni.

### **Pozzetti di scarico - Su\_001/Co-002/Sc-005**

Sono generalmente di forma circolare e vengono prodotti in due tipi adatti alle diverse caratteristiche del materiale trattenuto. Quasi sempre il materiale trattenuto è grossolano ed è quindi sufficiente un apposito cestello forato, fissato sotto la caditoia, che lascia scorrere soltanto l'acqua; se è necessario trattenere sabbia e fango, che passerebbero facilmente attraverso i buchi del cestello, occorre far ricorso ad una decantazione in una vaschetta collocata sul fondo del pozzetto.

Il pozzetto con cestello-filtro è formato da vari pezzi prefabbricati in calcestruzzo: un pezzo base ha l'apertura per lo scarico di fondo con luce di diametro 150 mm e modellato a bicchiere, il tubo di allacciamento deve avere la punta liscia verso il pozzetto. Al di sopra del pezzo base si colloca il fusto cilindrico e sopra a questo un pezzo ad anello che fa da appoggio alla caditoia. Il cestello è formato da un tronco di cono in lamiera zincata con il fondo pieno e la parete traforata uniti per mezzo di chiodatura, saldatura, piegatura degli orli o flangiatura. Il pozzetto che consente l'accumulo del fango sul fondo ha un pezzo base a forma di catino, un pezzo cilindrico intermedio, un pezzo centrale con scarico a bicchiere del diametro di 150 mm, un pezzo cilindrico superiore senza sporgenze e l'anello d'appoggio per la copertura.

**Modalità d'uso corretto:** Occorre evitare di effettuare ulteriori innesti o ampliamenti della fognatura di progetto senza avere prima interpellato un tecnico qualificato. Occorrerà, inoltre, effettuare controlli periodici per garantire le originali prestazioni dell'impianto, come indicato nel manuale e nel programma di manutenzione allegati.

È necessario verificare e valutare la prestazione dei pozzetti durante la realizzazione dei lavori, al termine dei lavori e anche durante la vita del sistema. Le verifiche e le valutazioni comprendono per esempio:

a) prova di tenuta all'acqua; b) prova di tenuta all'aria; c) prova di infiltrazione; d) esame a vista; e) valutazione della portata in condizioni di tempo asciutto; f) tenuta agli odori.



CODICE COMMITTENTE					OGGETTO DELL'ELABORATO	PAGINA
IMP.	DISC.	TIPO DOC.	PROGR.	REV	POTENZIAMENTO PARCO EOLICO MINEO – MILITELLO - VIZZINI PIANO DI MANUTENZIONE DELL'IMPIANTO E DELLE OPERE ACCESSORIE	89
MMV	ENG	REL	0029	00		

## Diagnostica:

### Cause possibili delle anomalie:

Le anomalie di tipo chimico sono causate da una pessima qualità dell'acqua, provocata da mancanti trattamenti appropriati.

Origini delle anomalie dovute a variazione di pressione:

- rete mal calcolata;
- assenza di apparecchi di regolazione (riduttore di pressione, elevatore di pressione);
- canalizzazioni incrostate.

Origini delle corrosioni esterne:

- presenza di prodotti aggressivi o corrosivi nei terrapieni o in siti industriali inquinati;
- variazioni nel livello della falda freatica;
- correnti vaganti in siti industriali o in prossimità di linee ferroviarie.

Origini delle anomalie meccaniche:

- modificazione della portanza del sottosuolo (variazione della falda, infiltrazioni, ecc.);
- variazione dei carichi del sottosuolo;
- destabilizzazione del sottosuolo dovuto a un cantiere nelle prossimità.

Origini di anomalie tecniche che danno luogo a inquinamento:

- pessima qualità delle condutture (porosità);
- difetti in giunti e raccordi.

## Anomalie Ricontrabili:

### Sc-005/An-001 - Abrasione

Abrasione delle pareti dei pozzetti a causa degli effetti di particelle dure presenti nelle acque usate e di scorrimento superficiale.

### Sc-005/An-002 - Cattivi odori

Setticità delle acque di scarico che porta alla formazione di odori sgradevoli accompagnati da gas letali o esplosivi e aggressioni chimiche pericolose per la salute delle persone.

### Sc-005/An-003 - Corrosione

Corrosione delle superfici delle pareti dei pozzetti a causa degli effetti di particelle dure presenti nelle acque usate e nelle acque di scorrimento superficiale e dalle aggressioni del terreno e delle acque freatiche.

### Sc-005/An-004 - Difetti nelle giunzioni

Perdite del fluido in corrispondenza di raccordi a causa di errori o sconnessioni delle giunzioni.

### Sc-005/An-005 - Incrostazioni, otturazioni

Incrostazioni o otturazioni delle griglie dei pozzetti a causa di accumuli di materiale di risulta quali

CODICE COMMITTENTE					OGGETTO DELL'ELABORATO	PAGINA
IMP.	DISC.	TIPO DOC.	PROGR.	REV	POTENZIAMENTO PARCO EOLICO MINEO – MILITELLO - VIZZINI PIANO DI MANUTENZIONE DELL'IMPIANTO E DELLE OPERE ACCESSORIE	90
MMV	ENG	REL	0029	00		

vegetazione, fogliame, ecc..

#### **Sc-005/An-006 - Rottura della griglia**

Rottura delle griglie di filtraggio che provoca infiltrazioni di materiali grossolani quali sabbia e pietrame.

#### **Sc-005/An-007 - Sedimentazione**

Accumulo di depositi minerali sul fondo delle fosse che può provocare l'intasamento.

### **Sub Sistema** Su\_002 - Opere di ingegneria geotecnica

*L' Ingegneria Geotecnica, nella concezione, progettazione e realizzazione delle opere, si confronta con numerosi e svariati problemi connessi all'interazione con i terreni e con le rocce, nella loro sede naturale o usati come materiali da costruzione. Le fondazioni, le opere di sostegno, le opere in sotterraneo, le grandi infrastrutture stradali ed idrauliche, le opere costiere ed in mare aperto sono alcuni esempi di problemi del primo tipo; le dighe e gli argini di materiali sciolti, i rilevati stradali, le colmate sono esempi del secondo tipo.*

*In un campo più ampio di quello del manufatto, problemi di interazione con il sottosuolo a scala territoriale, sono quelli, ad esempio, relativi alle frane ed alla loro stabilizzazione, alla subsidenza, all'amplificazione locale delle azioni sismiche, alla pianificazione geotecnica del territorio.*

### **Elenco Componenti**

Su\_002/Co-003 Opere di ingegneria naturalistica

Su\_002/Co-004 Stabilizzazione pendii

Su\_002/Co-005 Muri di sostegno

### **Componente** Su\_002/Co-003 - Opere di ingegneria naturalistica

CODICE COMMITTENTE					OGGETTO DELL'ELABORATO	PAGINA
IMP.	DISC.	TIPO DOC.	PROGR.	REV	POTENZIAMENTO PARCO EOLICO MINEO – MILITELLO - VIZZINI PIANO DI MANUTENZIONE DELL'IMPIANTO E DELLE OPERE ACCESSORIE	91
MMV	ENG	REL	0029	00		

*L'ingegneria naturalistica utilizza, come materiali da costruzione, piante viventi a volte in unione con materiali come pietrame, terra, legno, acciaio per la sistemazione o la messa in sicurezza di diversi ambiti quali:*

- cave;
- corsi d'acqua;
- coste marine;
- discariche;
- infrastrutture viarie e ferroviarie;
- versanti.

*Le tecniche di ingegneria naturalistica possono essere:*

- la semina;
- la messa a dimora di talee quali ramaglie, viminate, fascinate, palificate, astoni;
- l'utilizzo di pietrame, legname, reti metalliche, griglie o reti in materiale sintetico o in fibra naturale;
- le terre rinforzate;
- le gabbionate;
- le briglie.

### Elenco Schede

- Su\_002/Co-003/Sc- 006 Terre rinforzate
- Su\_002/Co-003/Sc- 007 Gabbionate

### Terre rinforzate - Su\_002/Co-003/Sc-006

Le terre rinforzate dette anche "muri verdi" o "terre armate" sono strutture per il contenimento e/o la stabilizzazione di scarpate e rilevati. Le terre rinforzate possono essere utilizzate anche su terreni a debole portanza e in grado di adattarsi agli assestamenti di base con deformazioni modeste in quanto agiscono mediante la presenza di elementi di rinforzo resistenti a trazione e quindi sono soluzioni ottimali per:

- opere di sostegno stradali;
- rilevati per discariche;
- argini fluviali;
- rilevati paramassi;
- opere fonoassorbenti.

CODICE COMMITTENTE					OGGETTO DELL'ELABORATO	PAGINA
IMP.	DISC.	TIPO DOC.	PROGR.	REV	POTENZIAMENTO PARCO EOLICO MINEO – MILITELLO - VIZZINI PIANO DI MANUTENZIONE DELL'IMPIANTO E DELLE OPERE ACCESSORIE	92
MMV	ENG	REL	0029	00		

**Modalità d'uso corretto:** *Le terre rinforzate devono essere preparate in maniera opportuna per consentire ai materiali utilizzati di svolgere il loro compito di contenimento e di stabilizzazione. Fissare le reti ai picchetti inseriti nel terreno e ricoprire con terreno vegetale soprattutto in prossimità dei bordi esterni. Per agevolare la filtrazione ed il drenaggio dei versanti seminare con specie erbacee selezionate.*

#### Diagnostica:

##### Cause possibili delle anomalie:

Origini delle deformazioni meccaniche significative

- errori di calcolo;
- errori di concezione;
- difetti di fabbricazione.

Origini di avarie puntuali

Possono essere dovute a:

- cedimenti differenziali;
- sovraccarichi importanti non previsti;
- crescita del tenore d'acqua nel terreno;
- l'apertura di scavi o l'esecuzione di sbancamenti di dimensioni significative in prossimità;
- la circolazione molto intensa di veicoli pesanti;
- uno scivolamento del terreno;

Origini dei difetti del suolo;

- variazione della portanza del sottosuolo;
- variazione del livello della falda;
- opere in sottosuolo non previste.

#### Anomalie Ricontrabili:

##### Sc-006/An-001 - Anomalie reti

Difetti di tenuta delle reti o delle griglie per cui si verifica la perdita di materiale.

##### Sc-006/An-002 - Corrosione

Fenomeni di corrosione delle strutture portanti delle terre.

##### Sc-006/An-003 - Difetti di attecchimento

Difetti di attecchimento delle piante erbacee.

##### Sc-006/An-004 - Mancanza di terreno

Mancanza di terreno che mette a nudo la struttura delle terre rinforzate.

CODICE COMMITTENTE					OGGETTO DELL'ELABORATO	PAGINA
IMP.	DISC.	TIPO DOC.	PROGR.	REV	POTENZIAMENTO PARCO EOLICO MINEO – MILITELLO - VIZZINI PIANO DI MANUTENZIONE DELL'IMPIANTO E DELLE OPERE ACCESSORIE	93
MMV	ENG	REL	0029	00		

### Gabbionate - Su\_002/Co-003/Sc-007

Le gabbionate sono dei dispositivi realizzati con reti metalliche all'interno delle quali sono posizionati conci di pietra. Tali dispositivi vengono utilizzati per realizzare diaframmi di contenimento lungo scarpate e declivi naturali.

**Modalità d'uso corretto:** *Le gabbionate devono essere poste in opera con particolare cura in modo da realizzare un diaframma continuo; per migliorare la tenuta dei gabbioni possono essere eseguite delle talee di salice vivo che vengono inserite nel terreno dietro ai gabbioni. Inoltre durante il montaggio cucire tra di loro i gabbioni prima di riempirli con il pietrame e disporre dei tiranti di ferro all'interno della gabbia per renderla meno deformabile. In seguito a precipitazioni meteoriche eccessive controllare la tenuta delle reti e che non ci siano depositi di materiale portati dall'acqua che possano compromettere la funzionalità delle gabbionate.*

### Diagnostica:

#### Cause possibili delle anomalie:

Origini delle deformazioni meccaniche significative

- errori di calcolo;
- errori di concezione;
- difetti di fabbricazione.

Origini di avarie puntuali

Possono essere dovute a:

- cedimenti differenziali;
- sovraccarichi importanti non previsti;
- crescita del tenore d'acqua nel terreno;
- l'apertura di scavi o l'esecuzione di sbancamenti di dimensioni significative in prossimità;
- la circolazione molto intensa di veicoli pesanti;
- uno scivolamento del terreno;

Origini dei difetti del suolo;

- variazione della portanza del sottosuolo;
- variazione del livello della falda;
- opere in sottosuolo non previste.

### Anomalie Ricontrabili:

Sc-007/An-001 - Corrosione

CODICE COMMITTENTE					OGGETTO DELL'ELABORATO	PAGINA
IMP.	DISC.	TIPO DOC.	PROGR.	REV	POTENZIAMENTO PARCO EOLICO MINEO – MILITELLO - VIZZINI PIANO DI MANUTENZIONE DELL'IMPIANTO E DELLE OPERE ACCESSORIE	94
MMV	ENG	REL	0029	00		

Fenomeni di corrosione delle reti di protezione dei gabbioni.

**Sc-007/An-002 - Deposito superficiale**

Accumulo di pulviscolo atmosferico o di altri materiali estranei.

**Sc-007/An-003 - Difetti di tenuta**

Difetti di tenuta dei gabbioni dovuti ad erronea posa in opera degli stessi.

**Sc-007/An-004 - Patina biologica**

Strato sottile, morbido e omogeneo, aderente alla superficie e di evidente natura biologica, di colore variabile, per lo più verde. La patina biologica è costituita prevalentemente da microrganismi cui possono aderire polvere, terriccio.

**Sc-007/An-005 - Perdita di materiale**

Perdita dei conci di pietra che costituiscono i gabbioni.

**Sc-007/An-006 - Rotture**

Rotture delle reti di protezione che causano la fuoriuscita dei conci di pietra.

**Componente** Su\_002/Co-004 - Stabilizzazione pendii

**Elenco Schede**

Su\_002/Co-004/Sc- 008 Geogriglie/Georeti

**Geogriglie/Georeti - Su\_002/Co-004/Sc-008**

I geosintetici si suddividono, a seconda della composizione, della geometria, delle caratteristiche meccaniche e della funzione da svolgere in :

**GEOTESSILI** Teli costituiti da fibre polimeriche, tessute tra loro o saldate meccanicamente o termicamente. Le proprietà meccaniche dei diversi geotessili variano secondo forma, tipo e dimensione delle fibre, della trama e della geometria delle maglie.

**GEOGRIGLIE** Materiali polimerici (PP o PET) le cui proprietà variano secondo geometria e dimensioni delle griglie.

**GEOMEMBRANE** Fogli di polietilene ad alta densità o polipropilene utilizzati nell'impermeabilizzazione (secondo le proprietà meccaniche sono distinguibili in plastomeriche o elastomeriche).

**GEORETI e BIORETI** Strutture reticolari di polietilene ad alta densità opportunamente trattate per resistere agli agenti atmosferici, realizzate con diversi intrecci a formare reti con proprietà

CODICE COMMITTENTE					OGGETTO DELL'ELABORATO	PAGINA
IMP.	DISC.	TIPO DOC.	PROGR.	REV	POTENZIAMENTO PARCO EOLICO MINEO – MILITELLO - VIZZINI PIANO DI MANUTENZIONE DELL'IMPIANTO E DELLE OPERE ACCESSORIE	95
MMV	ENG	REL	0029	00		

differenti secondo la geometria delle maglie.

**GEOCELLE** Manufatti caratterizzati da una struttura a nido d'ape, realizzate in polietilene e utilizzate per il contenimento del terreno superficiale; anche per le geocelle, la variazione delle dimensioni e della geometria influenza le proprietà meccaniche finali del prodotto.

**GEOSTUOIE e BIOSTUOIE** Filamenti sintetici (PP, PA, PE) e fibre naturali (ad esempio, paglia e fibre di cocco) a formare biostuoie o biofeltri.

#### LE FUNZIONI:

Nei vari campi applicativi, i geosintetici svolgono diverse funzioni specifiche: separazione, filtraggio, drenaggio, rinforzo, protezione, supporto e impermeabilizzazione.

Il drenaggio dei terreni è uno degli aspetti più importanti per la stabilità delle costruzioni, oltre che nella realizzazione di impianti sportivi, bacini e discariche.

Il filtraggio si rivela utile nella realizzazione di barriere di difesa alle sponde di corsi d'acqua oppure nella costruzione di trincee drenanti per la stabilizzazione di pendii franosi, in quanto impedisce l'erosione e il trasporto di particelle di terreno lasciando passare l'acqua e trattenendo i granuli del terreno.

Il geotessile con funzione di separazione deve invece trattenere le particelle di terreno con cui è in contatto ed essere resistente alle sollecitazioni indotte dai carichi applicati.

La funzione di un geotessile come rinforzo si applica tutte le volte che un'opera in terra, realizzata con materiali deformabili, viene "armata" con strati di geotessili che presentano resistenza a trazione.

Protezione, stabilizzazione e controllo dell'erosione del suolo sono ottenuti mediante la ritenzione del terreno vegetale di copertura e l'ancoraggio delle radici.

Infine, l'impermeabilizzazione mediante geomembrane è una funzione importante soprattutto nella realizzazione di discariche e dighe, associata a strutture di captazione dei percolati e delle acque.

**Modalità d'uso corretto:** *I geosintetici devono essere poste in opera con particolare cura in modo da realizzare un superficie continuo. Inoltre durante il montaggio disporre degli ancoraggi intermedi e degli elementi all'interno della rete per renderla meno deformabile. In seguito a precipitazioni meteoriche eccessive controllare la tenuta delle reti e che non ci siano depositi di materiale portati dall'acqua che possano comprometterne la stabilità.*

*Controllare la stabilità delle strutture e l'assenza di eventuali anomalie. In particolare la comparsa di segni di dissesti evidenti (fratturazioni, lesioni, principio di scorrimento, ecc.).*

#### Diagnostica:

##### Cause possibili delle anomalie:

- Origini delle deformazioni meccaniche significative
- errori di calcolo;

CODICE COMMITTENTE					OGGETTO DELL'ELABORATO	PAGINA
IMP.	DISC.	TIPO DOC.	PROGR.	REV	POTENZIAMENTO PARCO EOLICO MINEO – MILITELLO - VIZZINI PIANO DI MANUTENZIONE DELL'IMPIANTO E DELLE OPERE ACCESSORIE	96
MMV	ENG	REL	0029	00		

- errori di concezione;
- difetti di fabbricazione.

Origini di avarie puntuali

Possono essere dovute a:

- cedimenti differenziali;
- sovraccarichi importanti non previsti;
- crescita del tenore d'acqua nel terreno;
- l'apertura di scavi o l'esecuzione di sbancamenti di dimensioni significative in prossimità;
- la circolazione molto intensa di veicoli pesanti;
- uno scivolamento del terreno;

Origini dei difetti del suolo;

- variazione della portanza del sottosuolo;
- variazione del livello della falda;
- opere in sottosuolo non previste.

#### Anomalie Ricontrabili:

##### **Sc-008/An-001 - Anomalie reti**

Difetti di tenuta delle reti o delle griglie per cui si verifica la perdita di materiale.

##### **Sc-008/An-002 - Corrosione**

Fenomeni di corrosione delle maglie.

##### **Sc-008/An-003 - Difetti di tenuta**

Difetti di tenuta dei gabbioni dovuti ad erronea posa in opera degli stessi.

##### **Sc-008/An-004 - Presenza di vegetazione**

Presenza di vegetazione caratterizzata dalla formazione di licheni, muschi e piante lungo le superficie.

##### **Sc-008/An-005 - Rotture**

Rotture delle reti di protezione che causano la fuoriuscita del terreno.



CODICE COMMITTENTE					OGGETTO DELL'ELABORATO	PAGINA
IMP.	DISC.	TIPO DOC.	PROGR.	REV	POTENZIAMENTO PARCO EOLICO MINEO – MILITELLO - VIZZINI PIANO DI MANUTENZIONE DELL'IMPIANTO E DELLE OPERE ACCESSORIE	97
MMV	ENG	REL	0029	00		

## Componente Su\_002/Co-005 - Muri di sostegno

*Per muro di sostegno si intende un manufatto murario con la funzione principale di sostenere, o contenere, fronti di terreno di qualsiasi natura e tipologia, eventualmente artificiali.*

*I muri di sostegno possono essere distinti in base al posizionamento o al principio statico con cui resistono:*

- *muri di controripa, che sostengono un manufatto;*
- *muri di sottoripa o sottoscarpa, che sostengono terre sovrastanti il manufatto.*

*I muri possono essere anche incastrati o a doppia armatura*

*I materiali con i quali si possono costruire i muri di sostegno sono: muratura di mattoni, muratura di calcestruzzo non armato, cemento armato, gabbioni.*

*Principi statici:*

- *Muri a gravità, ovvero elementi murari di adeguate dimensioni che fondano la loro stabilità sulla particolare robustezza della struttura e del peso;*
- *Muri a contrafforti, in cui i contrafforti lavorano in un piano verticale, prendendo su di sé la spinta delle terre, e il pannello murario lavora per inflessione in piani orizzontali, con la funzione principale di contenimento del terreno;*
- *Muri a mensola, ovvero elementi murari snelli, con fondazioni particolarmente ampie (in modo da realizzare l'incastro al piede) in cui la parete svolge entrambe le funzioni, di sostegno e di contenimento.*

*Per la loro natura, è possibile che i muri a gravità siano realizzati con calcestruzzo non armato e talvolta possano inglobare elementi litici di grosse dimensioni in modo da conseguire un certo risparmio economico. Gli altri due tipi di muro devono invece prevedere, almeno per il pannello murario, soggetto a sforzi di flessione, una sufficiente quantità di armatura.*

## Elenco Schede

Su\_002/Co-005/Sc- Paramento in c.a.  
009

CODICE COMMITTENTE					OGGETTO DELL'ELABORATO	PAGINA
IMP.	DISC.	TIPO DOC.	PROGR.	REV	POTENZIAMENTO PARCO EOLICO MINEO – MILITELLO - VIZZINI PIANO DI MANUTENZIONE DELL'IMPIANTO E DELLE OPERE ACCESSORIE	98
MMV	ENG	REL	0029	00		

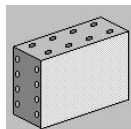
### Paramento in c.a. - Su\_002/Co-005/Sc-009

Elemento strutturale bidimensionale in conglomerato cementizio armato a sezione rettangolare incastrati alla suola di fondazione. E' caratterizzato dalla necessaria resistenza alle sollecitazioni di flessione e taglio dovute alla spinta del terreno.

Sono di due tipi:

- muro a sbalzo o a mensola;
- muro a speroni: caratterizzato dall'aggiunta alla mensola di setti triangolari o trapezoidali, detti speroni, posti ortogonalmente rispetto alla parete verticale.

**Modalità d'uso corretto:** *Non è consentito apportare modifiche o comunque compromettere l'integrità delle strutture per nessuna ragione. Occorre controllo periodicamente il grado di usura delle parti in vista, al fine di riscontrare eventuali anomalie. In caso di accertata anomalia (presenza di lesioni, rigonfiamenti, avallamenti) occorre consultare al più presto un tecnico abilitato.*



### Diagnostica:

#### Cause possibili delle anomalie:

Origini delle deformazioni meccaniche significative:

- errori di calcolo;
- errori di concezione;
- difetti di fabbricazione.

Origine dei degradi superficiali. Provengono frequentemente da:

- insufficienza del copriferro;
- fessurazioni che lasciano penetrare l'acqua con aumento di volume apparente delle armature;
- urti sugli spigoli.

Origini di avarie puntuali che possono essere dovute a:

- cedimenti differenziali;
- sovraccarichi importanti non previsti;
- indebolimenti localizzati del calcestruzzo (nidi di ghiaia).

### Anomalie Riscontrabili:

CODICE COMMITTENTE					OGGETTO DELL'ELABORATO	PAGINA
IMP.	DISC.	TIPO DOC.	PROGR.	REV	POTENZIAMENTO PARCO EOLICO MINEO – MILITELLO - VIZZINI PIANO DI MANUTENZIONE DELL'IMPIANTO E DELLE OPERE ACCESSORIE	99
MMV	ENG	REL	0029	00		

#### **Sc-009/An-001 - Bolle d'aria**

Alterazione della superficie del calcestruzzo caratterizzata dalla presenza di fori di grandezza e distribuzione irregolare, generati dalla formazione di bolle d'aria al momento del getto.

#### **Sc-009/An-002 - Cavillature superficiali**

Sottile trama di fessure sulla superficie del calcestruzzo.

#### **Sc-009/An-003 - Crosta**

Deposito superficiale di spessore variabile, duro e fragile, generalmente di colore nero.

#### **Sc-009/An-004 - Decolorazione**

Alterazione cromatica della superficie.

#### **Sc-009/An-005 - Deposito superficiale**

Accumulo di pulviscolo atmosferico o di altri materiali estranei, di spessore variabile, poco coerente e poco aderente alla superficie del rivestimento.

#### **Sc-009/An-006 - Disgregazione**

Decoesione caratterizzata da distacco di granuli o cristalli sotto minime sollecitazioni meccaniche.

#### **Sc-009/An-007 - Distacco**

Disgregazione e distacco di parti notevoli del materiale che può manifestarsi anche mediante espulsione di elementi prefabbricati dalla loro sede.

#### **Sc-009/An-008 - Efflorescenze**

Formazione di sostanze, generalmente di colore biancastro e di aspetto cristallino o polverulento o filamentoso, sulla superficie del manufatto. Nel caso di efflorescenze saline, la cristallizzazione può talvolta avvenire all'interno del materiale provocando spesso il distacco delle parti più superficiali: il fenomeno prende allora il nome di cripto-efflorescenza o subefflorescenza.

#### **Sc-009/An-009 - Erosione superficiale**

Asportazione di materiale dalla superficie dovuta a processi di natura diversa. Quando sono note le cause di degrado, possono essere utilizzati anche termini come erosione per abrasione o erosione per corrosione (cause meccaniche), erosione per corrosione (cause chimiche e biologiche), erosione per usura (cause antropiche).

#### **Sc-009/An-010 - Esfoliazione**

Degradazione che si manifesta con distacco, spesso seguito da caduta, di uno o più strati superficiali subparalleli fra loro, generalmente causata dagli effetti del gelo.

#### **Sc-009/An-011 - Esposizione dei ferri di armatura**

Distacchi di parte di calcestruzzo (copriferro) e relativa esposizione dei ferri di armatura a fenomeni di corrosione per l'azione degli agenti atmosferici.

#### **Sc-009/An-012 - Fessurazioni**

Presenza di rotture singole, ramificate, ortogonale o parallele all'armatura che possono interessare l'intero spessore del manufatto.

#### **Sc-009/An-013 - Macchie e graffiti**

Imbrattamento della superficie con sostanze macchianti in grado di aderire e penetrare nel materiale.

#### **Sc-009/An-014 - Mancanza**

Caduta e perdita di parti del materiale del manufatto.

CODICE COMMITTENTE					OGGETTO DELL'ELABORATO	PAGINA
IMP.	DISC.	TIPO DOC.	PROGR.	REV	POTENZIAMENTO PARCO EOLICO MINEO – MILITELLO - VIZZINI PIANO DI MANUTENZIONE DELL'IMPIANTO E DELLE OPERE ACCESSORIE	100
MMV	ENG	REL	0029	00		

#### Sc-009/An-015 - Patina biologica

Strato sottile, morbido e omogeneo, aderente alla superficie e di evidente natura biologica, di colore variabile, per lo più verde. La patina biologica è costituita prevalentemente da microrganismi cui possono aderire polvere, terriccio.

#### Sc-009/An-016 - Penetrazione di umidità

Comparsa di macchie di umidità dovute all'assorbimento di acqua.

#### Sc-009/An-017 - Polverizzazione

Decoesione che si manifesta con la caduta spontanea dei materiali sotto forma di polvere o granuli.

#### Sc-009/An-018 - Presenza di vegetazione

Presenza di vegetazione caratterizzata dalla formazione di licheni, muschi e piante lungo le superficie.

#### Sc-009/An-019 - Rigonfiamento

Variazione della sagoma che interessa l'intero spessore del materiale e che si manifesta soprattutto in elementi lastriformi.

#### Sc-009/An-020 - Scheggiature

Distacco di piccole parti di materiale lungo i bordi e gli spigoli degli elementi in calcestruzzo.

### Controlli eseguibili dall'utente

#### Sc-009/Cn-001 - Controllo periodico

**Procedura:** Controllo a vista

**Frequenza:** 360 giorni

Ispezione visiva dello stato delle superfici degli elementi in calcestruzzo armato individuando la presenza di eventuali anomalie come fessurazioni, disgregazioni, distacchi, riduzione del copriferro e relativa esposizione a processi di corrosione dei ferri d'armatura. Verifica dello stato del calcestruzzo e controllo del degrado e/o eventuali processi di carbonatazione.

**Requisiti da verificare:** *-Regolarità delle finiture*

**Anomalie:** *-Cavillature superficiali, -Disgregazione, -Efflorescenze, -Esposizione dei ferri di armatura, -Fessurazioni, -Polverizzazione, -Presenza di vegetazione, -Scheggiature*

**Sub Sistema** Su\_003 - Infrastrutture viarie

### Elenco Componenti

Su\_003/Co-006 Strade

CODICE COMMITTENTE					OGGETTO DELL'ELABORATO	PAGINA
IMP.	DISC.	TIPO DOC.	PROGR.	REV.	POTENZIAMENTO PARCO EOLICO MINEO – MILITELLO - VIZZINI PIANO DI MANUTENZIONE DELL'IMPIANTO E DELLE OPERE ACCESSORIE	101
MMV	ENG	REL	0029	00		

### Componente Su\_003/Co-006 - Strade

*Le strade rappresentano parte delle infrastrutture della viabilità che permettono il movimento o la sosta veicolare e il movimento pedonale. La classificazione e la distinzione delle strade viene fatta in base alla loro natura ed alle loro caratteristiche: A) Autostrade; B) Strade extraurbane principali; C) Strade extraurbane secondarie; D) Strade urbane di scorrimento; E) Strade urbane di quartiere; F) Strade locali. Da un punto di vista delle caratteristiche degli elementi della sezione stradale si possono individuare: la carreggiata; la banchina; il margine centrale; i cigli e le cunette; le scarpate; le piazzole di sosta, ecc..*

*Le strade e tutti gli elementi che ne fanno parte vanno mantenuti periodicamente non solo per assicurare la normale circolazione di veicoli e pedoni ma soprattutto nel rispetto delle norme sulla sicurezza e la prevenzione di infortuni a mezzi e persone.*

### Elenco Schede

Su_003/Co-006/Sc-010	Carreggiata
Su_003/Co-006/Sc-011	Pavimentazione stradale bituminosa
Su_003/Co-006/Sc-012	Strutture, fondazioni in cemento armato
Su_003/Co-006/Sc-013	Pavimentazione marciapiedi
Su_003/Co-006/Sc-014	Caditoie e pozzetti
Su_003/Co-006/Sc-015	Chiusini
Su_003/Co-006/Sc-016	Sistemi di ritenuta

CODICE COMMITTENTE					OGGETTO DELL'ELABORATO	PAGINA
IMP.	DISC.	TIPO DOC.	PROGR.	REV	POTENZIAMENTO PARCO EOLICO MINEO – MILITELLO - VIZZINI PIANO DI MANUTENZIONE DELL'IMPIANTO E DELLE OPERE ACCESSORIE	102
MMV	ENG	REL	0029	00		

### Carreggiata - Su\_003/Co-006/Sc-010

La carreggiata è la parte della strada destinata allo scorrimento dei veicoli. Essa può essere composta da una o più corsie di marcia. La superficie stradale è pavimentata ed è limitata da strisce di margine (segnaletica orizzontale).

**Modalità d'uso corretto:** *Verificare periodicamente l'integrità delle superfici del rivestimento attraverso valutazioni visive mirate a riscontrare anomalie evidenti. Periodicamente rinnovare gli strati delle pavimentazioni avendo cura delle caratteristiche geometriche e morfologiche delle strade. Comunque affinché tali controlli risultino efficaci affidarsi a personale tecnico con esperienza.*

### Diagnostica:

#### Cause possibili delle anomalie:

Origine dei difetti di superficie:

- usura;
- substrato insufficiente;
- mancanza di drenaggio in sito umido;
- pessima qualità dei leganti;
- inerti non adatti;
- terrapieno non stabilizzato;
- rivestimento e substrato non sufficienti per il traffico o per i carichi puntuali;
- fughe d'acqua accidentali provocanti erosioni;
- cantiere di sbancamento in prossimità;
- stagnazione di acqua piovana;
- fuga accidentale di idrocarburi o di prodotti chimici che comporta il degrado del legante dei prodotti bituminosi.

Origine dei difetti di cordoli e canali di scarico:

- assenza o insufficienza di ghiaia.

Origini dei difetti del suolo;

- variazione della portanza del sottosuolo;
- variazione del livello della falda;
- opere in sottosuolo non previste.

### Anomalie Riscontrabili:

CODICE COMMITTENTE					OGGETTO DELL'ELABORATO	PAGINA
IMP.	DISC.	TIPO DOC.	PROGR.	REV	POTENZIAMENTO PARCO EOLICO MINEO – MILITELLO - VIZZINI PIANO DI MANUTENZIONE DELL'IMPIANTO E DELLE OPERE ACCESSORIE	103
MMV	ENG	REL	0029	00		

#### **Sc-010/An-001 - Buche**

Consistono nella mancanza di materiale dalla superficie del manto stradale a carattere localizzato e con geometrie e profondità irregolari spesso fino a raggiungere gli strati inferiori, ecc.).

#### **Sc-010/An-002 - Cedimenti**

Consistono nella variazione della sagoma stradale caratterizzati da avvallamenti e crepe localizzati per cause diverse (frane, diminuzione e/o insufficienza della consistenza degli strati sottostanti, ecc.).

#### **Sc-010/An-003 - Sollevamento**

Variazione localizzata della sagoma stradale con sollevamento di parti interessanti il manto stradale.

#### **Sc-010/An-004 - Usura manto stradale**

Si manifesta con fessurazioni, rotture, mancanza di materiale, buche e sollevamenti del manto stradale e/o della pavimentazione in genere.

### **Pavimentazione stradale bituminosa - Su\_003/Co-006/Sc-011**

Si tratta di pavimentazioni stradali realizzate con bitumi per applicazioni stradali ottenuti dai processi di raffinazione, lavorazione del petrolio greggio. In generale i bitumi per le applicazioni stradali vengono suddivisi in insiemi di classi caratterizzate:

- dai valori delle penetrazioni nominali
- dai valori delle viscosità dinamiche.

Tali parametri variano a secondo del paese di utilizzazione.

**Modalità d'uso corretto:** *Controllare periodicamente l'integrità delle superfici del rivestimento attraverso valutazioni visive mirate a riscontrare anomalie evidenti. Rinnovare periodicamente gli strati delle pavimentazioni avendo cura delle caratteristiche geometriche e morfologiche delle strade. Comunque affinché tali controlli risultino efficaci affidarsi a personale tecnico con esperienza.*

### **Diagnostica:**

#### **Cause possibili delle anomalie:**

Origine dei difetti di superficie:

- usura;
- substrato insufficiente;
- mancanza di drenaggio in sito umido;
- pessima qualità dei leganti;
- inerti non adatti;
- terrapieno non stabilizzato;
- rivestimento e substrato non sufficienti per il traffico o per i carichi puntuali;
- fughe d'acqua accidentali provocanti erosioni;

CODICE COMMITTENTE					OGGETTO DELL'ELABORATO	PAGINA
IMP.	DISC.	TIPO DOC.	PROGR.	REV	POTENZIAMENTO PARCO EOLICO MINEO – MILITELLO - VIZZINI PIANO DI MANUTENZIONE DELL'IMPIANTO E DELLE OPERE ACCESSORIE	104
MMV	ENG	REL	0029	00		

-cantiere di sbancamento in prossimità;  
 -stagnazione di acqua piovana;  
 -fuga accidentale di idrocarburi o di prodotti chimici che comporta il degrado del legante dei prodotti bituminosi.

Origine dei difetti di cordoli e canali di scarico:  
 -assenza o insufficienza di ghiaia.

Origini dei difetti del suolo;  
 -variazione della portanza del sottosuolo;  
 -variazione del livello della falda;  
 -opere in sottosuolo non previste.

#### Anomalie Ricontrabili:

##### Sc-011/An-001 - Buche

Consistono nella mancanza di materiale dalla superficie del manto stradale a carattere localizzato e con geometrie e profondità irregolari spesso fino a raggiungere gli strati inferiori, ecc.).

##### Sc-011/An-002 - Distacco

Disgregazione e distacco di parti notevoli del materiale che può manifestarsi anche mediante espulsione di elementi prefabbricati dalla loro sede.

##### Sc-011/An-003 - Errori di pendenza

Consiste in un errata pendenza longitudinale o trasversale per difetti di esecuzione o per cause esterne.

##### Sc-011/An-004 - Fessurazioni

Presenza di rotture singole, ramificate, spesso accompagnate da cedimenti e/o avvallamenti del manto stradale.

##### Sc-011/An-005 - Sollevamento

Variazione localizzata della sagoma stradale con sollevamento di parti interessanti il manto stradale.

##### Sc-011/An-006 - Usura manto

Si manifesta con fessurazioni, rotture, mancanza di materiale, buche e sollevamenti del manto stradale e/o della pavimentazione in genere.

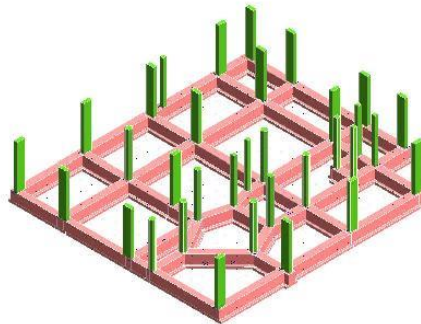


CODICE COMMITTENTE					OGGETTO DELL'ELABORATO	PAGINA
IMP.	DISC.	TIPO DOC.	PROGR.	REV	POTENZIAMENTO PARCO EOLICO MINEO – MILITELLO - VIZZINI PIANO DI MANUTENZIONE DELL'IMPIANTO E DELLE OPERE ACCESSORIE	105
MMV	ENG	REL	0029	00		

### Strutture, fondazioni in cemento armato - Su\_003/Co-006/Sc-012

Insieme degli elementi tecnici orizzontali e verticali delle strade che garantiscono la stabilità del sistema sistema. Fanno parte di questa tipologia fondazioni stradali, strutture verticali quali muri etc..

**Modalità d'uso corretto:** *L'utente dovrà soltanto accertarsi della comparsa di eventuali anomalie che possano anticipare l'insorgenza di fenomeni di dissesto o cedimenti strutturali, causate da sollecitazioni di diverso tipo, attacchi acidi, esposizione a solfati, con graduale corrosione degli strati superficiali di calcestruzzo.*



### Diagnostica:

#### Cause possibili delle anomalie:

Anomalie generalizzate

Possono derivare da errori nella concezione, o da una cattiva esecuzione, sia da modificazioni nella resistenza e nella consistenza del suolo, dipendenti da:

- la variazione del tenore d'acqua nel terreno;
- dispersioni d'acqua di una certa entità nelle vicinanze;
- penetrazioni d'acqua per infiltrazioni;
- variazioni nel livello della falda freatica dovute a piogge intense o a un periodo di siccità.

Anomalie puntuali o parziali

Possono derivare da una evoluzione localizzata della portanza del suolo dovuta a:

- crescita del tenore d'acqua nel terreno;
- l'apertura di scavi o l'esecuzione di sbancamenti di dimensioni significative in prossimità;
- la circolazione molto intensa di veicoli pesanti;
- uno scivolamento del terreno;
- un sovraccarico puntuale.

### Anomalie Ricontrabili:

CODICE COMMITTENTE					OGGETTO DELL'ELABORATO	PAGINA
IMP.	DISC.	TIPO DOC.	PROGR.	REV	POTENZIAMENTO PARCO EOLICO MINEO – MILITELLO - VIZZINI PIANO DI MANUTENZIONE DELL'IMPIANTO E DELLE OPERE ACCESSORIE	106
MMV	ENG	REL	0029	00		

#### Sc-012/An-001 - Cedimenti

Dissesti dovuti a cedimenti di natura e causa diverse, talvolta con manifestazioni dell'abbassamento del piano di imposta della fondazione.

#### Sc-012/An-002 - Difetti nella verticalità

Difetti nella verticalità, sia dei muri, sia delle connessioni a causa di dissesti o eventi di natura diversa.

#### Sc-012/An-003 - Efflorescenze

Formazione di sostanze, generalmente di colore biancastro e di aspetto cristallino o polverulento o filamentoso, sulla superficie del manufatto. Nel caso di efflorescenze saline, la cristallizzazione può talvolta avvenire all'interno del materiale provocando spesso il distacco delle parti più superficiali: il fenomeno prende allora il nome di criptoefflorescenza o subefflorescenza.

#### Sc-012/An-004 - Fessurazioni

Presenza di rotture singole, ramificate, ortogonale o parallele all'armatura che possono interessare l'intero spessore del manufatto.

#### Sc-012/An-005 - Lesioni

Si manifestano con l'interruzione del tessuto murario. Le caratteristiche e l'andamento ne caratterizzano l'importanza e il tipo.

#### Sc-012/An-006 - Macchie

Pigmentazione accidentale e localizzata della superficie.

#### Sc-012/An-007 - Umidità

Presenza di umidità dovuta spesso per risalita capillare.

### Controlli eseguibili dall'utente

#### Sc-012/Cn-001 - Controllo periodico

**Procedura:** Controllo a vista

**Frequenza:** 360 giorni

Le anomalie più frequenti a carico delle fondazioni si manifestano generalmente attraverso fenomeni visibili a livello degli elementi soprastanti. Bisogna controllare periodicamente l'integrità delle parti in vista verificando l'assenza di eventuali lesioni e/o fessurazioni. Controllare eventuali smottamenti del terreno circostante alla struttura che possano essere indicatori di cedimenti strutturali. Effettuare verifiche e controlli approfonditi particolarmente in corrispondenza di manifestazioni a calamità naturali (sisma, nubifragi, ecc.).

**Requisiti da verificare:** *-Resistenza meccanica*

**Anomalie:** *-Cedimenti, -Difetti nella verticalità, -Efflorescenze, -Fessurazioni, -Lesioni, -Macchie, -Umidità*

### Note:

#### Nota:

Tutte le prescrizioni di manutenzione vanno realizzate secondo il disciplinare

CODICE COMMITTENTE					OGGETTO DELL'ELABORATO	PAGINA
IMP.	DISC.	TIPO DOC.	PROGR.	REV	POTENZIAMENTO PARCO EOLICO MINEO – MILITELLO - VIZZINI PIANO DI MANUTENZIONE DELL'IMPIANTO E DELLE OPERE ACCESSORIE	107
MMV	ENG	REL	0029	00		

### Pavimentazione marciapiedi - Su\_003/Co-006/Sc-013

Le pavimentazioni stradali in lastricati lapidei trovano il loro impiego oltre che per fattori estetici, soprattutto per la elevata resistenza all'usura. La scelta dei materiali va fatta in funzione del tipo di strada che è quasi sempre rappresentata da percorsi urbani e inerenti a centri storici.

La lavorazione superficiale degli elementi, lo spessore, le dimensioni, ecc. variano anch'essi in funzione del tipo d'impiego. Trovano utilizzo nella fattispecie le pietre come: cubetti di porfido; blocchi di basalto; ecc.

**Modalità d'uso corretto:** *Controllare periodicamente l'integrità delle superfici del rivestimento attraverso valutazioni visive mirate a riscontrare anomalie evidenti. Rinnovare periodicamente gli strati delle pavimentazioni avendo cura delle caratteristiche geometriche e morfologiche delle strade.*

*La tecnica di posa avviene previa disposizione di adeguati sottofondi (ghiaia, acciottolato con granulometria da 0 a 35 mm), in considerazione dell'intensità di traffico previsto.*

*Comunque affinché tali controlli risultino efficaci affidarsi a personale tecnico con esperienza.*

### Diagnostica:

#### Cause possibili delle anomalie:

Origine dei difetti di superficie:

- usura;
- substrato insufficiente;
- mancanza di drenaggio in sito umido;
- pessima qualità dei leganti;
- inerti non adatti;
- terrapieno non stabilizzato;
- rivestimento e substrato non sufficienti per il traffico o per i carichi puntuali;
- fughe d'acqua accidentali provocanti erosioni;
- cantiere di sbancamento in prossimità;
- stagnazione di acqua piovana;
- fuga accidentale di idrocarburi o di prodotti chimici che comporta il degrado del legante dei prodotti bituminosi.

Origine dei difetti di cordoli e canali di scarico:

- assenza o insufficienza di ghiaia.

CODICE COMMITTENTE					OGGETTO DELL'ELABORATO	PAGINA
IMP.	DISC.	TIPO DOC.	PROGR.	REV	POTENZIAMENTO PARCO EOLICO MINEO – MILITELLO - VIZZINI PIANO DI MANUTENZIONE DELL'IMPIANTO E DELLE OPERE ACCESSORIE	108
MMV	ENG	REL	0029	00		

Origini dei difetti del suolo;  
 -variazione della portanza del sottosuolo;  
 -variazione del livello della falda;  
 -opere in sottosuolo non previste.

#### Anomalie Ricontrabili:

##### Sc-013/An-001 - Degrado sigillante

Distacco e perdita di elasticità dei materiali utilizzati per le sigillature impermeabilizzanti e dei giunti.

##### Sc-013/An-002 - Deposito superficiale

Accumulo di pulviscolo atmosferico o di altri materiali estranei, di spessore variabile, poco coerente e poco aderente alla superficie del rivestimento.

##### Sc-013/An-003 - Problemi al supporto

Sollevamento e distacco dal supporto di uno o più elementi della pavimentazione.

##### Sc-013/An-004 - Rottura

Rottura di parti degli elementi costituenti i manufatti.

#### Caditoie e pozzetti - Su\_003/Co-006/Sc-014

Le caditoie e i pozzetti permettono di convogliare nella rete fognaria, per lo smaltimento, le acque di scarico usate e/o meteoriche provenienti da più origini (strade, pluviali, ecc).

**Modalità d'uso corretto:** *Occorre evitare di effettuare ulteriori innesti o ampliamenti della fognatura di progetto senza avere prima interpellato un tecnico qualificato. Occorrerà, inoltre, effettuare controlli periodici per garantire le originali prestazioni dell'impianto, come indicato nel manuale e nel programma di manutenzione allegati.*

*È necessario verificare e valutare la prestazione dei pozzetti e delle caditoie durante la vita del sistema. Le verifiche e le valutazioni comprendono:*

- *prova di tenuta all'acqua;*
- *prova di tenuta all'aria;*
- *prova di infiltrazione;*
- *valutazione della portata in condizioni di tempo asciutto;*
- *tenuta agli odori.*

#### Diagnostica:

##### Cause possibili delle anomalie:

Le anomalie di tipo chimico sono causate da una pessima qualità dell'acqua, provocata da mancanti

CODICE COMMITTENTE					OGGETTO DELL'ELABORATO	PAGINA
IMP.	DISC.	TIPO DOC.	PROGR.	REV	POTENZIAMENTO PARCO EOLICO MINEO – MILITELLO - VIZZINI PIANO DI MANUTENZIONE DELL'IMPIANTO E DELLE OPERE ACCESSORIE	109
MMV	ENG	REL	0029	00		

trattamenti appropriati.

Origini delle anomalie dovute a variazione di pressione:

- rete mal calcolata;
- assenza di apparecchi di regolazione (riduttore di pressione, elevatore di pressione);
- canalizzazioni incrostate.

Origini delle corrosioni esterne:

- presenza di prodotti aggressivi o corrosivi nei terrapieni o in siti industriali inquinati;
- variazioni nel livello della falda freatica;
- correnti vaganti in siti industriali o in prossimità di linee ferroviarie.

Origini delle anomalie meccaniche:

- modificazione della portanza del sottosuolo (variazione della falda, infiltrazioni, ecc.);
- variazione dei carichi del sottosuolo;
- destabilizzazione del sottosuolo dovuto a un cantiere nelle prossimità.

Origini di anomalie tecniche che danno luogo a inquinamento:

- pessima qualità delle condutture (porosità);
- difetti in giunti e raccordi.

#### Anomalie Ricontrabili:

##### Sc-014/An-001 - Cattivi odori

Setticità delle acque di scarico che può provocare l'insorgere di odori sgradevoli accompagnati da gas letali o esplosivi e aggressioni chimiche rischiose per la salute delle persone.

##### Sc-014/An-002 - Difetti ai raccordi o alle connessioni

Perdite del fluido in corrispondenza dei raccordi dovute a errori o sconnessioni delle giunzioni.

##### Sc-014/An-003 - Difetti dei chiusini

Rottura delle piastre di copertura dei pozzetti o chiusini difettosi, chiusini rotti, incrinati, mal posati o sporgenti.

##### Sc-014/An-004 - Erosione

Erosione del suolo all'esterno dei tubi che è solitamente causata dall'infiltrazione di terra.

##### Sc-014/An-005 - Intasamento

Incrostazioni o otturazioni delle griglie dei pozzetti a causa di accumuli di materiale di risulta quali foglie, vegetazione ecc.

##### Sc-014/An-006 - Sedimentazione

Accumulo di depositi minerali sul fondo dei condotti che può causare l'ostruzione delle condotte.

#### Chiusini - Su\_003/Co-006/Sc-015

CODICE COMMITTENTE					OGGETTO DELL'ELABORATO	PAGINA
IMP.	DISC.	TIPO DOC.	PROGR.	REV	POTENZIAMENTO PARCO EOLICO MINEO – MILITELLO - VIZZINI PIANO DI MANUTENZIONE DELL'IMPIANTO E DELLE OPERE ACCESSORIE	110
MMV	ENG	REL	0029	00		

Sono dispositivi di coronamento e chiusura di pozzetti e tombini. In genere sono realizzati in ghisa sferoidale e si dividono in varie categorie a secondo delle zone di messa in opera e in particolare:

- zone utilizzate esclusivamente da pedoni e ciclisti;
- marciapiedi, zone pedonali ed assimilabili, aree di sosta e parcheggi multipiano per automobili;
- per dispositivi di coronamento dei pozzetti di raccolta installati nella zona dei canaletti di scolo lungo il bordo dei marciapiedi che, misurata partendo dal bordo, si estenda per 0,5 al massimo nella carreggiata e per 0,2 al massimo sul marciapiede;
- carreggiate di strade (comprese le vie pedonali), banchine transitabili e aree di sosta, per tutti i tipi di veicoli stradali.

**Modalità d'uso corretto:** *I chiusini vanno realizzate e mantenuti nel rispetto delle norme relative alla sicurezza del traffico richiesta dall'Ente proprietario della strada o dell'autorità preposta alla sicurezza del traffico. I controlli saranno mirati alla verifica del grado di integrità ed individuazione di anomalie.*

#### Diagnostica:

##### Cause possibili delle anomalie:

Origine dei difetti di superficie:

- usura;
- urti;
- rivestimento non sufficienti per il per i carichi puntuali;

Origini delle anomalie meccaniche:

- errori di concezioni (errori di calcolo, sovraccarichi non presi in considerazione, dimensionamento insufficiente);
- errori di messa in opera (difetti a livello delle connessioni, degli appoggi, pezzi mancanti, etc.);
- sovraccarichi accidentali;
- movimenti agli appoggi;
- fessurazioni alle estremità o debolezza interna del materiale.

#### Anomalie Ricontrabili:

##### Sc-015/An-001 - Difetti

Chiusini difettosi, chiusini rotti, incrinati, mal posati o sporgenti.

##### Sc-015/An-002 - Difetti alle giunzioni

Difetti di connessione in corrispondenza del telaio dovute a errori o sconnessioni delle giunzioni.

##### Sc-015/An-003 - Rottura

Rottura delle piastre di copertura dei pozzetti per eccessivo carichi

CODICE COMMITTENTE					OGGETTO DELL'ELABORATO	PAGINA
IMP.	DISC.	TIPO DOC.	PROGR.	REV	POTENZIAMENTO PARCO EOLICO MINEO – MILITELLO - VIZZINI PIANO DI MANUTENZIONE DELL'IMPIANTO E DELLE OPERE ACCESSORIE	111
MMV	ENG	REL	0029	00		

### Sistemi di ritenuta - Su\_003/Co-006/Sc-016

I sistemi di ritenuta sono elementi la cui funzione è quella di evitare la fuoriuscita dei veicoli dalla piattaforma e/o a ridurne i danni conseguenti. Sono situati all'interno dello spartitraffico o del margine esterno alla piattaforma.

**Modalità d'uso corretto:** *Controllare che le condizioni di installazione dei dispositivi di ritenuta siano tali da consentire il corretto funzionamento. In fase di progettazione particolare attenzione va posta al loro dimensionamento, adottando, se necessario per i diversi margini, misure maggiori di quelle richieste dalla norma. Controllare e verificare che sia assicurata la necessaria azione di contenimento sui sostegni delle barriere.*

### Diagnostica:

#### Cause possibili delle anomalie:

Origine dei difetti di superficie:

- usura;
- urti;
- substrato insufficiente;
- terrapieno non stabilizzato;
- rivestimento e substrato non sufficienti per il traffico o per i carichi puntuali;
- fughe d'acqua accidentali provocanti erosioni;
- cantiere di sbancamento in prossimità;
- stagnazione di acqua piovana;
- fuga accidentale di idrocarburi o di prodotti chimici che comporta il degrado del legante dei prodotti bituminosi.

Origini dei difetti del suolo;

- variazione della portanza del sottosuolo;
- variazione del livello della falda;
- opere in sottosuolo non previste.

### Anomalie Ricontrabili:

#### Sc-016/An-001 - Altezza fuori norma

Altezza inferiore rispetto ai riferimenti di norma.

#### Sc-016/An-002 - Mancanza

Caduta e perdita di parti del materiale del manufatto.

CODICE COMMITTENTE					OGGETTO DELL'ELABORATO	PAGINA
IMP.	DISC.	TIPO DOC.	PROGR.	REV	POTENZIAMENTO PARCO EOLICO MINEO – MILITELLO - VIZZINI PIANO DI MANUTENZIONE DELL'IMPIANTO E DELLE OPERE ACCESSORIE	112
MMV	ENG	REL	0029	00		

### Sc-016/An-003 - Rottura

Rottura di parti degli elementi costituenti i manufatti.

#### Sub Sistema Su\_004 - Sistemazioni esterne

*Le sistemazioni esterne costituiscono, da una parte l'insieme degli elementi tecnici aventi la funzione di dividere e conformare gli spazi esterni connessi al sistema edilizio, (balconi, ringhiere, logge, passerelle, scale e rampe esterne, ecc.) e dall'altra tutti quegli elementi che caratterizzano l'ambiente circostante (strade, parcheggi, aree a verde, ecc.).*

#### Elenco Componenti

Su\_004/Co-007 Impianto di illuminazione

#### Componente Su\_004/Co-007 - Impianto di illuminazione

*L'impianto di illuminazione consente di creare condizioni di visibilità negli ambienti. L'impianto di illuminazione deve consentire, nel rispetto del risparmio energetico, livello ed uniformità di illuminamento, limitazione dell'abbagliamento, direzionalità della luce, colore e resa della luce. E' costituito generalmente da:*

- lampade ad incandescenza;
- lampade fluorescenti;- lampade alogene;
- lampade compatte;
- lampade a scariche;
- lampade a ioduri metallici;
- lampade a vapore di mercurio;
- lampade a vapore di sodio;
- pali per il sostegno dei corpi illuminanti.

#### Elenco Schede

- Su\_004/Co-007/Sc- Cavidotti  
017
- Su\_004/Co-007/Sc- Conduttori in rame con isolamento  
018
- Su\_004/Co-007/Sc- Corpi illuminanti  
019



CODICE COMMITTENTE					OGGETTO DELL'ELABORATO	PAGINA
IMP.	DISC.	TIPO DOC.	PROGR.	REV	POTENZIAMENTO PARCO EOLICO MINEO – MILITELLO - VIZZINI PIANO DI MANUTENZIONE DELL'IMPIANTO E DELLE OPERE ACCESSORIE	113
MMV	ENG	REL	0029	00		

### Cavidotti - Su\_004/Co-007/Sc-017

Cavidotti dell'impianto di illuminazione sono elementi più semplici per il passaggio dei cavi elettrici. In genere le canalizzazioni sono realizzate in PVC e devono essere conformi alle prescrizioni di sicurezza delle norme CEI. Devono essere dotati di marchio di qualità o certificati secondo le disposizioni di legge.

#### Modalità d'uso corretto:

#### Diagnostica:

##### Cause possibili delle anomalie:

Origini delle interruzioni nell'alimentazione:

- interruzione dell'ente erogatore;
- guasti della rete di sicurezza;
- guasti al gruppo elettrogeno;
- disconnessioni: corto circuito accidentale, sovracorrente, difetti di messa a terra.

Origini delle anomalie a quadri e circuiti:

- difetti di taratura dei contatori;
- connessioni di raccordo allentate;
- isolamento anomalo provocato da polvere o ossidazione delle masse metalliche.

Origine delle anomalie a elementi terminali:

- collegamento di un apparecchio di potenza superiore a quella ammessa per l'impianto;
- umidità accidentale a ambientale;
- surriscaldamento anormale localizzato che può provocare un difetto di isolamento.

#### Anomalie Ricontrabili:

##### Sc-017/An-001 - Difetti di taratura

Difetti di taratura dei contattori, di collegamento o di taratura della protezione.

##### Sc-017/An-002 - Disconnessione dell'alimentazione

Disconnessione dell'alimentazione dovuta a difetti di messa a terra, di sovraccarico di tensione di alimentazione, di corto circuito imprevisto.

##### Sc-017/An-003 - Interruzione dell'alimentazione principale

CODICE COMMITTENTE					OGGETTO DELL'ELABORATO	PAGINA
IMP.	DISC.	TIPO DOC.	PROGR.	REV	POTENZIAMENTO PARCO EOLICO MINEO – MILITELLO - VIZZINI PIANO DI MANUTENZIONE DELL'IMPIANTO E DELLE OPERE ACCESSORIE	114
MMV	ENG	REL	0029	00		

Interruzione dell'alimentazione principale dovuta ad un'interruzione dell'ente erogatore/gestore dell'energia elettrica.

**Sc-017/An-004 - Interruzione dell'alimentazione secondaria**

Interruzione dell'alimentazione secondaria dovuta a guasti al circuito secondario o al gruppo elettrogeno.

**Sc-017/An-005 - Surriscaldamento**

Surriscaldamento che può provocare difetti di protezione e di isolamento. Può essere dovuto a ossidazione delle masse metalliche.


**Conduttori in rame con isolamento - Su\_004/Co-007/Sc-018**

Il cavo è strutturato con conduttori in rame isolati in gomma sintetica con guaina esterna in PVC. Il connubio gomma sintetica-PVC rende il cavo estremamente resistente specialmente ad abrasione, taglio, schiacciamento, torsione.

**Modalità d'uso corretto:** *L'impianto di illuminazione deve consentire, nel rispetto del risparmio energetico, livello ed uniformità di illuminamento, limitazione dell'abbagliamento, direzionalità della luce, colore e resa della luce. Pertanto andrà effettuata la manutenzione prevista nel manuale e nel programma di manutenzione.*

*Per i pali i materiali utilizzati devono possedere caratteristiche tecniche rispondenti alle normative vigenti nonché alle prescrizioni delle norme UNI e CEI ed in ogni caso rispondenti alla regola dell'arte. Tutti i componenti dovranno essere forniti nei loro imballaggi originali, accompagnati da certificati delle case produttrici e conservati in cantiere in luoghi sicuri e al riparo da eventuali danni.*

Ogni intervento (ampliamento, modifiche, ecc.) andrà progettato da tecnici qualificati ed eseguito da impresa del settore.



**Diagnostica:**

**Cause possibili delle anomalie:**

- Origini delle interruzioni nell'alimentazione:
- interruzione dell'ente erogatore;

CODICE COMMITTENTE					OGGETTO DELL'ELABORATO	PAGINA
IMP.	DISC.	TIPO DOC.	PROGR.	REV	POTENZIAMENTO PARCO EOLICO MINEO – MILITELLO - VIZZINI PIANO DI MANUTENZIONE DELL'IMPIANTO E DELLE OPERE ACCESSORIE	115
MMV	ENG	REL	0029	00		

- guasti della rete di sicurezza;
- guasti al gruppo elettrogeno;
- disconnessioni: corto circuito accidentale, sovracorrente, difetti di messa a terra.

Origini delle anomalie a quadri e circuiti:

- difetti di taratura dei contatori;
- connessioni di raccordo allentate;
- isolamento anomalo provocato da polvere o ossidazione delle masse metalliche.

Origine delle anomalie a elementi terminali:

- collegamento di un apparecchio di potenza superiore a quella ammessa per l'impianto;
- umidità accidentale a ambientale;
- surriscaldamento anormale localizzato che può provocare un difetto di isolamento.

#### Anomalie Ricontrabili:

##### Sc-018/An-001 - Corto circuiti

Corto circuiti dovuti a difetti nell'impianto di messa a terra, a sbalzi di tensione (sovraccarichi) o ad altro.

##### Sc-018/An-002 - Difetti agli interruttori

Difetti agli interruttori magnetotermici e differenziali dovuti all'eccessiva polvere presente all'interno delle connessioni o alla presenza di umidità ambientale o di condensa.

##### Sc-018/An-003 - Difetti di taratura

Difetti di taratura dei contattori, di collegamento o di taratura della protezione.

##### Sc-018/An-004 - Disconnessione dell'alimentazione

Disconnessione dell'alimentazione dovuta a difetti di messa a terra, di sovraccarico di tensione di alimentazione, di corto circuito imprevisto.

##### Sc-018/An-005 - Surriscaldamento

Surriscaldamento che può provocare difetti di protezione e di isolamento. Può essere dovuto a ossidazione delle masse metalliche.

#### Corpi illuminanti - Su\_004/Co-007/Sc-019

#### Diagnostica:

##### Cause possibili delle anomalie:

Origini delle interruzioni nell'alimentazione:

- interruzione dell'ente erogatore;
- guasti della rete di sicurezza;
- guasti al gruppo elettrogeno;

CODICE COMMITTENTE					OGGETTO DELL'ELABORATO	PAGINA
IMP.	DISC.	TIPO DOC.	PROGR.	REV	POTENZIAMENTO PARCO EOLICO MINEO – MILITELLO - VIZZINI PIANO DI MANUTENZIONE DELL'IMPIANTO E DELLE OPERE ACCESSORIE	116
MMV	ENG	REL	0029	00		

-disconnessioni: corto circuito accidentale, sovracorrente, difetti di messa a terra.

Origini delle anomalie a quadri e circuiti:

- difetti di taratura dei contatori;
- connessioni di raccordo allentate;
- isolamento anomalo provocato da polvere o ossidazione delle masse metalliche.

Origine delle anomalie a elementi terminali:

- collegamento di un apparecchio di potenza superiore a quella ammessa per l'impianto;
- umidità accidentale a ambientale;
- surriscaldamento anormale localizzato che può provocare un difetto di isolamento.

#### Anomalie Riscontrabili:

##### **Sc-019/An-001 - Corto circuiti**

Corto circuiti dovuti a difetti nell'impianto di messa a terra, a sbalzi di tensione (sovraccarichi) o ad altro.

##### **Sc-019/An-002 - Diminuzione di tensione**

Diminuzione della tensione di alimentazione delle apparecchiature.

##### **Sc-019/An-003 - Disconnessione dell'alimentazione**

Disconnessione dell'alimentazione dovuta a difetti di messa a terra, di sovraccarico di tensione di alimentazione, di corto circuito imprevisto.

##### **Sc-019/An-004 - Interruzione dell'alimentazione principale**


Interruzione dell'alimentazione principale dovuta ad un'interruzione dell'ente erogatore/gestore dell'energia elettrica.

##### **Sc-019/An-005 - Interruzione dell'alimentazione secondaria**

Interruzione dell'alimentazione secondaria dovuta a guasti al circuito secondario o al gruppo elettrogeno.

##### **Sc-019/An-006 - Surriscaldamento**

Surriscaldamento che può provocare difetti di protezione e di isolamento. Può essere dovuto a ossidazione delle masse metalliche.



CODICE COMMITTENTE					OGGETTO DELL'ELABORATO	PAGINA
IMP.	DISC.	TIPO DOC.	PROGR.	REV	POTENZIAMENTO PARCO EOLICO MINEO – MILITELLO - VIZZINI PIANO DI MANUTENZIONE DELL'IMPIANTO E DELLE OPERE ACCESSORIE	117
MMV	ENG	REL	0029	00		

**Corpo d'Opera – N°1 – - Progetto ACR –**

COMUNI DI MINEO-MILITELLO VAL DI CATANIA E VIZZINI

**4.1 PIANO DI MANUTENZIONE**

**5 PROGRAMMA DI MANUTENZIONE SOTTOPROGRAMMA DEI CONTROLLI**

(Articolo 38 D.P.R. 207/2010)

**DESCRIZIONE:**

**PROGETTAZIONE PARCO EOLICO MINEO-MILITELLO-VIZZINI**

**COMMITTENTE:**

CODICE COMMITTENTE					OGGETTO DELL'ELABORATO	PAGINA
IMP.	DISC.	TIPO DOC.	PROGR.	REV	POTENZIAMENTO PARCO EOLICO MINEO – MILITELLO - VIZZINI PIANO DI MANUTENZIONE DELL'IMPIANTO E DELLE OPERE ACCESSORIE	118
MMV	ENG	REL	0029	00		

**IL TECNICO:**

**Studio Tecnico:**

### Reti tecnologiche – Su\_001

Acquedotti – Co-001			
CODICE	INTERVENTI	CONTROLLO	FREQUENZA
Sc-001	<b>Pozzetti</b>		
	<p><b>Cause possibili delle anomalie:</b> Le anomalie di tipo chimico sono causate da una pessima qualità dell'acqua, provocata da mancanti trattamenti appropriati.</p> <p>Origini delle anomalie dovute a variazione di pressione:</p> <ul style="list-style-type: none"> <li>-rete mal calcolata;</li> <li>-assenza di apparecchi di regolazione (riduttore di pressione, elevatore di pressione);</li> <li>-canalizzazioni incrostate.</li> </ul> <p>Origini delle corrosioni esterne:</p> <ul style="list-style-type: none"> <li>-presenza di prodotti aggressivi o corrosivi nei terrapieni o in siti industriali inquinati;</li> <li>-variazioni nel livello della falda freatica;</li> <li>-correnti vaganti in siti industriali o in prossimità di linee ferroviarie.</li> </ul> <p>Origini delle anomalie meccaniche:</p> <ul style="list-style-type: none"> <li>-modificazione della portanza del sottosuolo (variazione della falda, infiltrazioni, ecc.);</li> <li>-variazione dei carichi del sottosuolo;</li> <li>-destabilizzazione del sottosuolo dovuto a un cantiere nelle prossimità.</li> </ul>		

CODICE COMMITTENTE					OGGETTO DELL'ELABORATO	PAGINA
IMP.	DISC.	TIPO DOC.	PROGR.	REV	POTENZIAMENTO PARCO EOLICO MINEO – MILITELLO - VIZZINI PIANO DI MANUTENZIONE DELL'IMPIANTO E DELLE OPERE ACCESSORIE	119
MMV	ENG	REL	0029	00		

Sc-001/Cn-001	<p>Origini di anomalie tecniche che danno luogo a inquinamento: -pessima qualità delle condutture (porosità); -difetti in giunti e raccordi.</p> <p><b>Controllo:</b> Controllo chiusini</p> <p>Verificare lo stato dei chiusini di accesso ai pozzetti controllando che siano facilmente removibili.</p> <p><b>Requisiti da verificare:</b> -Resistenza meccanica strutture <b>Anomalie:</b> -Cavillature in superficie, -Depositi superficiali, -Difetti dei chiusini, -Efflorescenze, -Esposizione dei ferri di armatura, -Presenza di vegetazione <b>Ditte Specializzate:</b> Tecnici di livello superiore</p>	Ispezione a vista	180 giorni
Sc-001/Cn-002	<p><b>Controllo:</b> Controllo dello struttura</p> <p>Controllare l'integrità delle strutture individuando la presenza di eventuali anomalie come fessurazioni, disgregazioni, distacchi, riduzione del copriferro e relativa esposizione a processi di corrosione dei ferri d'armatura. Verifica dello stato del calcestruzzo e controllo del degrado e/o eventuali processi di carbonatazione.</p> <p><b>Requisiti da verificare:</b> -Resistenza meccanica strutture <b>Anomalie:</b> -Cavillature in superficie, -Depositi superficiali, -Difetti dei chiusini, -Efflorescenze, -Esposizione dei ferri di armatura, -Presenza di vegetazione <b>Ditte Specializzate:</b> Tecnici di livello superiore</p>	Controllo a vista	360 giorni
Sc-002	<b>Tubazioni in PVC</b>		
	<p><b>Cause possibili delle anomalie:</b> Le anomalie di tipo chimico sono causate da una pessima qualità dell'acqua, provocata da mancanti trattamenti appropriati.</p> <p>Origini delle anomalie dovute a variazione di pressione: -rete mal calcolata; -assenza di apparecchi di regolazione (riduttore di</p>		

CODICE COMMITTENTE					OGGETTO DELL'ELABORATO	PAGINA
IMP.	DISC.	TIPO DOC.	PROGR.	REV	POTENZIAMENTO PARCO EOLICO MINEO – MILITELLO - VIZZINI PIANO DI MANUTENZIONE DELL'IMPIANTO E DELLE OPERE ACCESSORIE	120
MMV	ENG	REL	0029	00		

	<p>pressione, elevatore di pressione); -canalizzazioni incrostate.</p> <p>Origini delle corrosioni esterne: -presenza di prodotti aggressivi o corrosivi nei terrapieni o in siti industriali inquinati; -variazioni nel livello della falda freatica; -correnti vaganti in siti industriali o in prossimità di linee ferroviarie.</p> <p>Origini delle anomalie meccaniche: -modificazione della portanza del sottosuolo (variazione della falda, infiltrazioni, ecc.); -variazione dei carichi del sottosuolo; -destabilizzazione del sottosuolo dovuto a un cantiere nelle prossimità.</p> <p>Origini di anomalie tecniche che danno luogo a inquinamento: -pessima qualità delle condutture (porosità); -difetti in giunti e raccordi.</p>		
Sc-002/Cn-001	<p><b>Controllo:</b> Controllo tenuta giunti</p> <p>Regolazione del serraggio dei premistoppa sugli steli ed eventuale sostituzione degli organi di tenuta.</p> <p><b>Requisiti da verificare:</b> <i>-Controllo della tenuta tubazioni, - Resistenza meccanica tubazioni</i></p> <p><b>Anomalie:</b> <i>-Difetti di pendenza, -Perdite di fluido</i></p> <p><b>Ditte Specializzate:</b> Idraulico</p>	Registrazione	360 giorni
Sc-002/Cn-002	<p><b>Controllo:</b> Verifica tubazioni</p> <p>Verificare l'integrità delle tubazioni con particolare attenzione ai raccordi tra tronchi di tubo e tra tubi ed apparecchi utilizzatori.</p> <p><b>Requisiti da verificare:</b> <i>-Controllo della portata dei fluidi tubazioni, -Controllo della tenuta tubazioni, -Controllo dell'assorbimento di acqua, -Resistenza agli urti tubazioni, - Resistenza all'acetone tubazioni</i></p>	Controllo a vista	360 giorni



CODICE COMMITTENTE					OGGETTO DELL'ELABORATO	PAGINA
IMP.	DISC.	TIPO DOC.	PROGR.	REV	POTENZIAMENTO PARCO EOLICO MINEO – MILITELLO - VIZZINI PIANO DI MANUTENZIONE DELL'IMPIANTO E DELLE OPERE ACCESSORIE	121
MMV	ENG	REL	0029	00		

		<b>Anomalie:</b> <i>-Difetti di pendenza, -Perdite di fluido</i> <b>Ditte Specializzate:</b> Idraulico		
<b>Fognature – Co-002</b>				
CODICE	INTERVENTI		CONTROLLO	FREQUENZA
<b>Sc-003</b>	<b>Tubi in polietilene</b>			
	<p><b>Cause possibili delle anomalie:</b> Le anomalie di tipo chimico sono causate da una pessima qualità dell'acqua, provocata da mancanti trattamenti appropriati.</p> <p>Origini delle anomalie dovute a variazione di pressione: -rete mal calcolata; -assenza di apparecchi di regolazione (riduttore di pressione, elevatore di pressione); -canalizzazioni incrostate.</p> <p>Origini delle corrosioni esterne: -presenza di prodotti aggressivi o corrosivi nei terrapieni o in siti industriali inquinati; -variazioni nel livello della falda freatica; -correnti vaganti in siti industriali o in prossimità di linee ferroviarie.</p> <p>Origini delle anomalie meccaniche: -modificazione della portanza del sottosuolo (variazione della falda, infiltrazioni, ecc.); -variazione dei carichi del sottosuolo; -destabilizzazione del sottosuolo dovuto a un cantiere nelle prossimità.</p> <p>Origini di anomalie tecniche che danno luogo a inquinamento: -pessima qualità delle condutture (porosità); -difetti in giunti e raccordi.</p>			
Sc-003/Cn-001	<p><b>Controllo:</b> Controllo generale</p> <p>Verificare lo stato degli eventuali dilatatori e giunti</p>		Controllo a vista	360 giorni

CODICE COMMITTENTE					OGGETTO DELL'ELABORATO	PAGINA
IMP.	DISC.	TIPO DOC.	PROGR.	REV	POTENZIAMENTO PARCO EOLICO MINEO – MILITELLO - VIZZINI PIANO DI MANUTENZIONE DELL'IMPIANTO E DELLE OPERE ACCESSORIE	122
MMV	ENG	REL	0029	00		

	<p>elastici, la tenuta delle congiunzioni a flangia, la stabilità dei sostegni e degli eventuali giunti fissi. Verificare inoltre l'assenza di odori sgradevoli e di inflessioni nelle tubazioni.</p> <p><b>Requisiti da verificare:</b> <i>-Controllo della tenuta tubazioni , -Regolarità delle finiture tubazioni in polietilene</i></p> <p><b>Anomalie:</b> <i>-Accumulo di grasso, -Cattivi odori, -Difetti ai raccordi o alle connessioni, -Incrostazioni</i></p> <p><b>Ditte Specializzate:</b> Idraulico</p>		
Sc-003/Cn-002	<p><b>Controllo:</b> Controllo tenuta</p> <p>Verificare l'integrità delle tubazioni con particolare attenzione ai raccordi tra tronchi di tubo.</p> <p><b>Requisiti da verificare:</b> <i>-Controllo della tenuta tubazioni</i></p> <p><b>Anomalie:</b> <i>-Accumulo di grasso, -Cattivi odori, -Difetti ai raccordi o alle connessioni, -Incrostazioni</i></p> <p><b>Ditte Specializzate:</b> Idraulico</p>	Controllo a vista	360 giorni
Sc-003/Cn-003	<p><b>Controllo:</b> Controllo valvole</p> <p>Effettuare una manovra di tutti gli organi di intercettazione per evitare che si blocchino.</p> <p><b>Requisiti da verificare:</b> <i>-Controllo della tenuta tubazioni</i></p> <p><b>Anomalie:</b> <i>-Accumulo di grasso, -Cattivi odori, -Difetti ai raccordi o alle connessioni, -Incrostazioni</i></p> <p><b>Ditte Specializzate:</b> Idraulico</p>	Controllo	360 giorni
Sc-004	<p><b>Tubazioni in PVC</b></p> <p><b>Cause possibili delle anomalie:</b> Le anomalie di tipo chimico sono causate da una pessima qualità dell'acqua, provocata da mancanti trattamenti appropriati.</p> <p>Origini delle anomalie dovute a variazione di pressione:</p> <ul style="list-style-type: none"> <li>-rete mal calcolata;</li> <li>-assenza di apparecchi di regolazione (riduttore di pressione, elevatore di pressione);</li> <li>-canalizzazioni incrostate.</li> </ul> <p>Origini delle corrosioni esterne:</p>		

CODICE COMMITTENTE					OGGETTO DELL'ELABORATO	PAGINA
IMP.	DISC.	TIPO DOC.	PROGR.	REV	POTENZIAMENTO PARCO EOLICO MINEO – MILITELLO - VIZZINI PIANO DI MANUTENZIONE DELL'IMPIANTO E DELLE OPERE ACCESSORIE	123
MMV	ENG	REL	0029	00		

	<p>-presenza di prodotti aggressivi o corrosivi nei terrapieni o in siti industriali inquinati; -variazioni nel livello della falda freatica; -correnti vaganti in siti industriali o in prossimità di linee ferroviarie.</p> <p>Origini delle anomalie meccaniche: -modificazione della portanza del sottosuolo (variazione della falda, infiltrazioni, ecc.); -variazione dei carichi del sottosuolo; -destabilizzazione del sottosuolo dovuto a un cantiere nelle prossimità.</p> <p>Origini di anomalie tecniche che danno luogo a inquinamento: -pessima qualità delle condutture (porosità); -difetti in giunti e raccordi.</p>		
Sc-004/Cn-001	<p><b>Controllo:</b> Controllo tenuta giunti</p> <p>Regolazione del serraggio dei premistoppa sugli steli ed eventuale sostituzione degli organi di tenuta.</p> <p><b>Anomalie:</b> <i>-Difetti di pendenza, -Perdite di fluido</i></p> <p><b>Ditte Specializzate:</b> Idraulico</p>	Registrazione	360 giorni
Sc-004/Cn-002	<p><b>Controllo:</b> Verifica tubazioni</p> <p>Verificare l'integrità delle tubazioni con particolare attenzione ai raccordi tra tronchi di tubo e tra tubi ed apparecchi utilizzatori.</p> <p><b>Requisiti da verificare:</b> <i>-Controllo della portata dei fluidi tubazioni, -Controllo dell'assorbimento di acqua, -Resistenza agli urti tubazioni, -Resistenza all'acetone tubazioni</i></p> <p><b>Anomalie:</b> <i>-Difetti di pendenza, -Perdite di fluido</i></p> <p><b>Ditte Specializzate:</b> Idraulico</p>	Controllo a vista	360 giorni
Sc-005	<p><b>Pozzetti di scarico</b></p> <p><b>Cause possibili delle anomalie:</b> Le anomalie di tipo chimico sono causate da una pessima qualità dell'acqua, provocata da mancanti trattamenti appropriati.</p>		

CODICE COMMITTENTE					OGGETTO DELL'ELABORATO	PAGINA
IMP.	DISC.	TIPO DOC.	PROGR.	REV	POTENZIAMENTO PARCO EOLICO MINEO – MILITELLO - VIZZINI PIANO DI MANUTENZIONE DELL'IMPIANTO E DELLE OPERE ACCESSORIE	124
MMV	ENG	REL	0029	00		

<p>Sc-005/Cn-001</p>	<p>Origini delle anomalie dovute a variazione di pressione: -rete mal calcolata; -assenza di apparecchi di regolazione (riduttore di pressione, elevatore di pressione); -canalizzazioni incrostate.</p> <p>Origini delle corrosioni esterne: -presenza di prodotti aggressivi o corrosivi nei terrapieni o in siti industriali inquinati; -variazioni nel livello della falda freatica; -correnti vaganti in siti industriali o in prossimità di linee ferroviarie.</p> <p>Origini delle anomalie meccaniche: -modificazione della portanza del sottosuolo (variazione della falda, infiltrazioni, ecc.); -variazione dei carichi del sottosuolo; -destabilizzazione del sottosuolo dovuto a un cantiere nelle prossimità.</p> <p>Origini di anomalie tecniche che danno luogo a inquinamento: -pessima qualità delle condutture (porosità); -difetti in giunti e raccordi.</p> <p><b>Controllo:</b> Controllo dello stato</p> <p>Controllare lo stato generale e l'integrità della griglia e della piastra di copertura dei pozzetti, della base di appoggio e delle pareti laterali. <b>Requisiti da verificare:</b> <i>-Assenza della emissione di odori sgradevoli pozzetti, -Pulibilità pozzetti, -Resistenza meccanica pozzetti</i> <b>Anomalie:</b> <i>-Incrostazioni, otturazioni, -Rottura della griglia</i> <b>Ditte Specializzate:</b> Specializzati vari</p>	<p>Ispezione</p>	<p>360 giorni</p>
----------------------	---	------------------	-------------------

Opere di ingegneria geotecnica – Su\_002

Opere di ingegneria naturalistica – Co-003

CODICE COMMITTENTE					OGGETTO DELL'ELABORATO	PAGINA
IMP.	DISC.	TIPO DOC.	PROGR.	REV	POTENZIAMENTO PARCO EOLICO MINEO – MILITELLO - VIZZINI PIANO DI MANUTENZIONE DELL'IMPIANTO E DELLE OPERE ACCESSORIE	125
MMV	ENG	REL	0029	00		

CODICE	INTERVENTI	CONTROLLO	FREQUENZA
<b>Sc-006</b>	<b>Terre rinforzate</b>		
	<p><b>Cause possibili delle anomalie:</b> Origini delle deformazioni meccaniche significative</p> <ul style="list-style-type: none"> <li>- errori di calcolo;</li> <li>- errori di concezione;</li> <li>- difetti di fabbricazione.</li> </ul> <p>Origini di avarie puntuali Possono essere dovute a:</p> <ul style="list-style-type: none"> <li>- cedimenti differenziali;</li> <li>- sovraccarichi importanti non previsti;</li> <li>- crescita del tenore d'acqua nel terreno;</li> <li>- l'apertura di scavi o l'esecuzione di sbancamenti di dimensioni significative in prossimità;</li> <li>- la circolazione molto intensa di veicoli pesanti;</li> <li>- uno scivolamento del terreno;</li> </ul> <p>Origini dei difetti del suolo;</p> <ul style="list-style-type: none"> <li>-variazione della portanza del sottosuolo;</li> <li>-variazione del livello della falda;</li> <li>-opere in sottosuolo non previste.</li> </ul>		
Sc-006/Cn-001	<p><b>Controllo:</b> Controllo dello stato</p> <p>Verificare la tenuta delle griglie e delle reti nonché l'ancoraggio ai relativi picchetti. Verificare che le terre siano interamente coperte da terreno e che le piante seminate abbiano attecchito.</p> <p><b>Requisiti da verificare:</b> <i>-Resistenza alla trazione</i>  <b>Anomalie:</b> <i>-Anomalie reti , -Corrosione , -Mancanza di terreno</i>  <b>Ditte Specializzate:</b> Giardiniere</p>	Ispezione	360 giorni
<b>Sc-007</b>	<b>Gabbionate</b>		
	<p><b>Cause possibili delle anomalie:</b> Origini delle deformazioni meccaniche significative</p> <ul style="list-style-type: none"> <li>- errori di calcolo;</li> <li>- errori di concezione;</li> </ul>		

CODICE COMMITTENTE					OGGETTO DELL'ELABORATO	PAGINA
IMP.	DISC.	TIPO DOC.	PROGR.	REV	POTENZIAMENTO PARCO EOLICO MINEO – MILITELLO - VIZZINI PIANO DI MANUTENZIONE DELL'IMPIANTO E DELLE OPERE ACCESSORIE	126
MMV	ENG	REL	0029	00		

Sc-007/Cn-001	<p>- difetti di fabbricazione.</p> <p>Origini di avarie puntuali Possono essere dovute a:</p> <ul style="list-style-type: none"> <li>- cedimenti differenziali;</li> <li>- sovraccarichi importanti non previsti;</li> <li>- crescita del tenore d'acqua nel terreno;</li> <li>- l'apertura di scavi o l'esecuzione di sbancamenti di dimensioni significative in prossimità;</li> <li>- la circolazione molto intensa di veicoli pesanti;</li> <li>- uno scivolamento del terreno;</li> </ul> <p>Origini dei difetti del suolo;</p> <ul style="list-style-type: none"> <li>-variazione della portanza del sottosuolo;</li> <li>-variazione del livello della falda;</li> <li>-opere in sottosuolo non previste.</li> </ul> <p><b>Controllo:</b> Controllo dello stato</p>	Ispezione	180 giorni
	<p>Verificare la stabilità dei gabbioni controllando che le reti siano efficienti e che non causino la fuoriuscita dei conci di pietra.</p> <p><b>Requisiti da verificare:</b> <i>-Resistenza alla corrosione, - Resistenza alla trazione</i></p> <p><b>Anomalie:</b> <i>-Corrosione, -Deposito superficiale , -Difetti di tenuta , -Patina biologica , -Perdita di materiale , -Rotture</i></p> <p><b>Ditte Specializzate:</b> Giardiniere</p>		
<b>Stabilizzazione pendii – Co-004</b>			
CODICE	INTERVENTI	CONTROLLO	FREQUENZA
Sc-008	<b>Geogriglie/Georeti</b>		
	<p><b>Cause possibili delle anomalie:</b> Origini delle deformazioni meccaniche significative</p> <ul style="list-style-type: none"> <li>- errori di calcolo;</li> <li>- errori di concezione;</li> <li>- difetti di fabbricazione.</li> </ul> <p>Origini di avarie puntuali Possono essere dovute a:</p> <ul style="list-style-type: none"> <li>- cedimenti differenziali;</li> </ul>		

CODICE COMMITTENTE					OGGETTO DELL'ELABORATO	PAGINA
IMP.	DISC.	TIPO DOC.	PROGR.	REV	POTENZIAMENTO PARCO EOLICO MINEO – MILITELLO - VIZZINI PIANO DI MANUTENZIONE DELL'IMPIANTO E DELLE OPERE ACCESSORIE	127
MMV	ENG	REL	0029	00		

Sc-008/Cn-001	<ul style="list-style-type: none"> <li>- sovraccarichi importanti non previsti;</li> <li>- crescita del tenore d'acqua nel terreno;</li> <li>- l'apertura di scavi o l'esecuzione di sbancamenti di dimensioni significative in prossimità;</li> <li>- la circolazione molto intensa di veicoli pesanti;</li> <li>- uno scivolamento del terreno;</li> </ul> <p>Origini dei difetti del suolo;</p> <ul style="list-style-type: none"> <li>-variazione della portanza del sottosuolo;</li> <li>-variazione del livello della falda;</li> <li>-opere in sottosuolo non previste.</li> </ul> <p><b>Controllo:</b> Controllo dello stato</p> <p>Verificare la tenuta delle griglie nonché l'ancoraggio ai relativi picchetti. Verificare la presenza di vegetazione.</p> <p><b>Anomalie:</b> <i>-Anomalie reti , -Corrosione , -Difetti di tenuta , -Presenza di vegetazione , -Rotture</i></p> <p><b>Ditte Specializzate:</b> Specializzati vari</p>	Ispezione	360 giorni
---------------	---	-----------	------------

#### Muri di sostegno – Co-005

CODICE	INTERVENTI	CONTROLLO	FREQUENZA
<b>Sc-009</b>	<p><b>Paramento in c.a.</b></p> <p><b>Cause possibili delle anomalie:</b> Origini delle deformazioni meccaniche significative:</p> <ul style="list-style-type: none"> <li>-errori di calcolo;</li> <li>-errori di concezione;</li> <li>-difetti di fabbricazione.</li> </ul> <p>Origine dei degradi superficiali. Provengono frequentemente da:</p> <ul style="list-style-type: none"> <li>-insufficienza del copriferro;</li> <li>-fessurazioni che lasciano penetrare l'acqua con aumento di volume apparente delle armature;</li> <li>-urti sugli spigoli.</li> </ul> <p>Origini di avarie puntuali che possono essere dovute a:</p> <ul style="list-style-type: none"> <li>-cedimenti differenziali;</li> <li>-sovraccarichi importanti non previsti;</li> <li>-indebolimenti localizzati del calcestruzzo (nidi di</li> </ul>		

CODICE COMMITTENTE					OGGETTO DELL'ELABORATO	PAGINA
IMP.	DISC.	TIPO DOC.	PROGR.	REV	POTENZIAMENTO PARCO EOLICO MINEO – MILITELLO - VIZZINI PIANO DI MANUTENZIONE DELL'IMPIANTO E DELLE OPERE ACCESSORIE	128
MMV	ENG	REL	0029	00		

Sc-009/Cn-001	ghiaia).	Controllo a vista	360 giorni
	<p><b>Controllo:</b> Controllo periodico</p> <p>Ispezione visiva dello stato delle superfici degli elementi in calcestruzzo armato individuando la presenza di eventuali anomalie come fessurazioni, disgregazioni, distacchi, riduzione del copriferro e relativa esposizione a processi di corrosione dei ferri d'armatura. Verifica dello stato del calcestruzzo e controllo del degrado e/o eventuali processi di carbonatazione.</p>		
	<p><b>Requisiti da verificare:</b> <i>-Regolarità delle finiture</i></p> <p><b>Anomalie:</b> <i>-Cavillature superficiali, -Disgregazione, -Efflorescenze, -Esposizione dei ferri di armatura, -Fessurazioni, -Polverizzazione, -Presenza di vegetazione, -Scheggiature</i></p>		
	<b>Ditte Specializzate:</b> Specializzati vari		

### Infrastrutture viarie – Su\_003

Strade – Co-006			
CODICE	INTERVENTI	CONTROLLO	FREQUENZA
Sc-010	<p><b>Carreggiata</b></p> <p><b>Cause possibili delle anomalie:</b> Origine dei difetti di superficie:</p> <ul style="list-style-type: none"> <li>-usura;</li> <li>-substrato insufficiente;</li> <li>-mancanza di drenaggio in sito umido;</li> <li>-pessima qualità dei leganti;</li> <li>-inerti non adatti;</li> <li>-terrapieno non stabilizzato;</li> <li>-rivestimento e substrato non sufficienti per il traffico o per i carichi puntuali;</li> <li>-fughe d'acqua accidentali provocanti erosioni;</li> <li>-cantiere di sbancamento in prossimità;</li> <li>-stagnazione di acqua piovana;</li> <li>-fuga accidentale di idrocarburi o di prodotti chimici che comporta il degrado del legante dei prodotti bituminosi.</li> </ul>		



CODICE COMMITTENTE					OGGETTO DELL'ELABORATO	PAGINA
IMP.	DISC.	TIPO DOC.	PROGR.	REV	POTENZIAMENTO PARCO EOLICO MINEO – MILITELLO - VIZZINI PIANO DI MANUTENZIONE DELL'IMPIANTO E DELLE OPERE ACCESSORIE	129
MMV	ENG	REL	0029	00		

Sc-010/Cn-001	<p>Origine dei difetti di cordoli e canali di scarico: -assenza o insufficienza di ghiaia.</p> <p>Origini dei difetti del suolo; -variazione della portanza del sottosuolo; -variazione del livello della falda; -opere in sottosuolo non previste.</p> <p><b>Controllo:</b> Verifica dello stato</p> <p>Controllo dello stato generale. Verifica dell'assenza di eventuali buche e/o altre anomalie (cedimenti, sollevamenti, difetti di pendenza, fessurazioni, ecc.). Controllo dello stato dei giunti. Controllo dell'integrità della striscia di segnaletica di margine verso la banchina.</p> <p><b>Requisiti da verificare:</b> <i>-Accessibilità</i> <b>Anomalie:</b> <i>-Buche, -Cedimenti, -Sollevamento, -Usura manto stradale</i> <b>Ditte Specializzate:</b> Specializzati vari</p>	Controllo	90 giorni
Sc-011	<p><b>Pavimentazione stradale bituminosa</b></p> <p><b>Cause possibili delle anomalie:</b> Origine dei difetti di superficie: -usura; -substrato insufficiente; -mancanza di drenaggio in sito umido; -pessima qualità dei leganti; -inerti non adatti; -terrapieno non stabilizzato; -rivestimento e substrato non sufficienti per il traffico o per i carichi puntuali; -fughe d'acqua accidentali provocanti erosioni; -cantiere di sbancamento in prossimità; -stagnazione di acqua piovana; -fuga accidentale di idrocarburi o di prodotti chimici che comporta il degrado del legante dei prodotti bituminosi.</p>		

CODICE COMMITTENTE					OGGETTO DELL'ELABORATO	PAGINA
IMP.	DISC.	TIPO DOC.	PROGR.	REV	POTENZIAMENTO PARCO EOLICO MINEO – MILITELLO - VIZZINI PIANO DI MANUTENZIONE DELL'IMPIANTO E DELLE OPERE ACCESSORIE	130
MMV	ENG	REL	0029	00		

	<p>Origine dei difetti di cordoli e canali di scarico: -assenza o insufficienza di ghiaia.</p> <p>Origini dei difetti del suolo; -variazione della portanza del sottosuolo; -variazione del livello della falda; -opere in sottosuolo non previste.</p>		
Sc-011/Cn-001	<b>Controllo:</b> Verifica manto stradale	Controllo	90 giorni
	<p>Verifica dello stato generale. Verifica dell'assenza di eventuali anomalie della pavimentazione (buche, cedimenti, sollevamenti, difetti di pendenza, fessurazioni, ecc.).</p> <p><b>Requisiti da verificare:</b> <i>-Accettabilità della classe</i></p> <p><b>Anomalie:</b> <i>-Buche, -Distacco, -Errori di pendenza, -Fessurazioni, -Sollevamento, -Usura manto</i></p> <p><b>Ditte Specializzate:</b> Specializzati vari</p>		
<b>Sc-012</b>	<b>Strutture, fondazioni in cemento armato</b>		
	<p><b>Cause possibili delle anomalie:</b> Anomalie generalizzate Possono derivare da errori nella concezione, o da una cattiva esecuzione, sia da modificazioni nella resistenza e nella consistenza del suolo, dipendenti da:</p> <ul style="list-style-type: none"> <li>- la variazione del tenore d'acqua nel terreno;</li> <li>- dispersioni d'acqua di una certa entità nelle vicinanze;</li> <li>- penetrazioni d'acqua per infiltrazioni;</li> <li>- variazioni nel livello della falda fretica dovute a piogge intense o a un periodo di siccità.</li> </ul> <p>Anomalie puntuali o parziali Possono derivare da una evoluzione localizzata della portanza del suolo dovuta a:</p> <ul style="list-style-type: none"> <li>- crescita del tenore d'acqua nel terreno;</li> <li>- l'apertura di scavi o l'esecuzione di sbancamenti di dimensioni significative in prossimità;</li> <li>- la circolazione molto intensa di veicoli pesanti;</li> <li>- uno scivolamento del terreno;</li> <li>- un sovraccarico puntuale.</li> </ul>		

CODICE COMMITTENTE					OGGETTO DELL'ELABORATO	PAGINA
IMP.	DISC.	TIPO DOC.	PROGR.	REV	POTENZIAMENTO PARCO EOLICO MINEO – MILITELLO - VIZZINI PIANO DI MANUTENZIONE DELL'IMPIANTO E DELLE OPERE ACCESSORIE	131
MMV	ENG	REL	0029	00		

Sc-012/Cn-001	<p><b>Controllo:</b> Controllo periodico</p> <p>Le anomalie più frequenti a carico delle fondazioni si manifestano generalmente attraverso fenomeni visibili a livello degli elementi soprastanti. Bisogna controllare periodicamente l'integrità delle parti in vista verificando l'assenza di eventuali lesioni e/o fessurazioni. Controllare eventuali smottamenti del terreno circostante alla struttura che possano essere indicatori di cedimenti strutturali. Effettuare verifiche e controlli approfonditi particolarmente in corrispondenza di manifestazioni a calamità naturali (sisma, nubifragi, ecc.).</p> <p><b>Requisiti da verificare:</b> <i>-Resistenza meccanica</i>  <b>Anomalie:</b> <i>-Cedimenti, -Difetti nella verticalità, -Efflorescenze, -Fessurazioni, -Lesioni, -Macchie, -Umidità</i>  <b>Ditte Specializzate:</b> Tecnici di livello superiore</p>	Controllo a vista	360 giorni
<b>Sc-013</b>	<b>Pavimentazione marciapiedi</b>		
	<p><b>Cause possibili delle anomalie:</b> Origine dei difetti di superficie:</p> <ul style="list-style-type: none"> <li>-usura;</li> <li>-substrato insufficiente;</li> <li>-mancanza di drenaggio in sito umido;</li> <li>-pessima qualità dei leganti;</li> <li>-inerti non adatti;</li> <li>-terrapieno non stabilizzato;</li> <li>-rivestimento e substrato non sufficienti per il traffico o per i carichi puntuali;</li> <li>-fughe d'acqua accidentali provocanti erosioni;</li> <li>-cantiere di sbancamento in prossimità;</li> <li>-stagnazione di acqua piovana;</li> <li>-fuga accidentale di idrocarburi o di prodotti chimici che comporta il degrado del legante dei prodotti bituminosi.</li> </ul> <p>Origine dei difetti di cordoli e canali di scarico:</p> <ul style="list-style-type: none"> <li>-assenza o insufficienza di ghiaia.</li> </ul> <p>Origini dei difetti del suolo;</p>		

CODICE COMMITTENTE					OGGETTO DELL'ELABORATO	PAGINA
IMP.	DISC.	TIPO DOC.	PROGR.	REV	POTENZIAMENTO PARCO EOLICO MINEO – MILITELLO - VIZZINI PIANO DI MANUTENZIONE DELL'IMPIANTO E DELLE OPERE ACCESSORIE	132
MMV	ENG	REL	0029	00		

	<p>-variazione della portanza del sottosuolo; -variazione del livello della falda; -opere in sottosuolo non previste.</p>		
Sc-013/Cn-001	<p><b>Controllo:</b> Controllo dello stato</p> <p>Controllo dello stato generale. Verifica dell'assenza di eventuali anomalie della pavimentazione (buche, cedimenti, sollevamenti, difetti di pendenza, fessurazioni, ecc.).</p> <p><b>Anomalie:</b> <i>-Degradazione sigillante, -Deposito superficiale, -Problemi al supporto, -Rottura</i></p>	Controllo	90 giorni
	<b>Ditte Specializzate:</b> Specializzati vari		
Sc-014	<p><b>Caditoie e pozzetti</b></p> <p><b>Cause possibili delle anomalie:</b> Le anomalie di tipo chimico sono causate da una pessima qualità dell'acqua, provocata da mancanti trattamenti appropriati.</p> <p>Origini delle anomalie dovute a variazione di pressione:</p> <ul style="list-style-type: none"> <li>-rete mal calcolata;</li> <li>-assenza di apparecchi di regolazione (riduttore di pressione, elevatore di pressione);</li> <li>-canalizzazioni incrostate.</li> </ul> <p>Origini delle corrosioni esterne:</p> <ul style="list-style-type: none"> <li>-presenza di prodotti aggressivi o corrosivi nei terrapieni o in siti industriali inquinati;</li> <li>-variazioni nel livello della falda freatica;</li> <li>-correnti vaganti in siti industriali o in prossimità di linee ferroviarie.</li> </ul> <p>Origini delle anomalie meccaniche:</p> <ul style="list-style-type: none"> <li>-modificazione della portanza del sottosuolo (variazione della falda, infiltrazioni, ecc.);</li> <li>-variazione dei carichi del sottosuolo;</li> <li>-destabilizzazione del sottosuolo dovuto a un cantiere nelle vicinanze.</li> </ul>		

CODICE COMMITTENTE					OGGETTO DELL'ELABORATO	PAGINA
IMP.	DISC.	TIPO DOC.	PROGR.	REV	POTENZIAMENTO PARCO EOLICO MINEO – MILITELLO - VIZZINI PIANO DI MANUTENZIONE DELL'IMPIANTO E DELLE OPERE ACCESSORIE	133
MMV	ENG	REL	0029	00		

Sc-014/Cn-001	<p>Origini di anomalie tecniche che danno luogo a inquinamento: -pessima qualità delle condutture (porosità); -difetti in giunti e raccordi.</p> <p><b>Controllo:</b> Controllo dello stato</p> <p>Controllare lo stato generale e l'integrità della griglia e della piastra di copertura dei pozzetti, della base di appoggio e delle pareti laterali. <b>Anomalie:</b> -<i>Difetti dei chiusini</i>, -<i>Intasamento</i> <b>Ditte Specializzate:</b> Specializzati vari</p>	Ispezione	360 giorni
Sc-015	<p><b>Chiusini</b></p> <p><b>Cause possibili delle anomalie:</b> Origine dei difetti di superficie: -usura; -urti; -rivestimento non sufficienti per il per i carichi puntuali;</p> <p>Origini delle anomalie meccaniche: -errori di concezioni (errori di calcolo, sovraccarichi non presi in considerazione, dimensionamento insufficiente); -errori di messa in opera (difetti a livello delle connessioni, degli appoggi, pezzi mancanti, etc.); -sovraccarichi accidentali; -movimenti agli appoggi; -fessurazioni alle estremità o debolezza interna del materiale.</p>		
Sc-015/Cn-001	<p><b>Controllo:</b> Controllo dello stato</p> <p>Controllare lo stato generale e l'integrità della piastra di copertura e della base di appoggio in corrispondenza del telaio. <b>Anomalie:</b> -<i>Difetti alle giunzioni</i>, -<i>Rottura</i> <b>Ditte Specializzate:</b> Specializzati vari</p>	Ispezione	360 giorni

CODICE COMMITTENTE					OGGETTO DELL'ELABORATO	PAGINA
IMP.	DISC.	TIPO DOC.	PROGR.	REV	POTENZIAMENTO PARCO EOLICO MINEO – MILITELLO - VIZZINI PIANO DI MANUTENZIONE DELL'IMPIANTO E DELLE OPERE ACCESSORIE	134
MMV	ENG	REL	0029	00		

Sc-016	<b>Sistemi di ritenuta</b>		
	<p><b>Cause possibili delle anomalie:</b> Origine dei difetti di superficie:</p> <ul style="list-style-type: none"> <li>-usura;</li> <li>-urti;</li> <li>-substrato insufficiente;</li> <li>-terrapieno non stabilizzato;</li> <li>-rivestimento e substrato non sufficienti per il traffico o per i carichi puntuali;</li> <li>-fughe d'acqua accidentali provocanti erosioni;</li> <li>-cantiere di sbancamento in prossimità;</li> <li>-stagnazione di acqua piovana;</li> <li>-fuga accidentale di idrocarburi o di prodotti chimici che comporta il degrado del legante dei prodotti bituminosi.</li> </ul> <p>Origini dei difetti del suolo;</p> <ul style="list-style-type: none"> <li>-variazione della portanza del sottosuolo;</li> <li>-variazione del livello della falda;</li> <li>-opere in sottosuolo non previste.</li> </ul>		
Sc-016/Cn-001	<p><b>Controllo:</b> Controllo efficienza</p> <p>Controllo della loro integrità e dei limiti di altezza di invalicabilità.</p> <p><b>Requisiti da verificare:</b> <i>-Invalicabilità</i></p> <p><b>Anomalie:</b> <i>-Altezza fuori norma, -Mancanza, -Rottura</i></p> <p><b>Ditte Specializzate:</b> Specializzati vari</p>	Controllo	90 giorni

#### Sistemazioni esterne – Su\_004

Impianto di illuminazione – Co-007			
CODICE	INTERVENTI	CONTROLLO	FREQUENZA
Sc-017	<b>Cavidotti</b>		
	<p><b>Cause possibili delle anomalie:</b> Origini delle interruzioni nell'alimentazione:</p> <ul style="list-style-type: none"> <li>-interruzione dell'ente erogatore;</li> <li>-guasti della rete di sicurezza;</li> <li>-guasti al gruppo elettrogeno;</li> <li>-disconnessioni: corto circuito accidentale,</li> </ul>		

CODICE COMMITTENTE					OGGETTO DELL'ELABORATO	PAGINA
IMP.	DISC.	TIPO DOC.	PROGR.	REV	POTENZIAMENTO PARCO EOLICO MINEO – MILITELLO - VIZZINI PIANO DI MANUTENZIONE DELL'IMPIANTO E DELLE OPERE ACCESSORIE	135
MMV	ENG	REL	0029	00		

Sc-017/Cn-001	<p>sovracorrente, difetti di messa a terra.</p> <p>Origini delle anomalie a quadri e circuiti: -difetti di taratura dei contatori; -connessioni di raccordo allentate; -isolamento anomalo provocato da polvere o ossidazione delle masse metalliche.</p> <p>Origine delle anomalie a elementi terminali: -collegamento di un apparecchio di potenza superiore a quella ammessa per l'impianto; -umidità accidentale a ambientale; -surriscaldamento anormale localizzato che può provocare un difetto di isolamento.</p> <p><b>Controllo:</b> Verifica dello stato</p> <p>Verifica dello stato generale e dell'integrità dei contenitori a vista, dei coperchi delle cassette e delle scatole di passaggio. Controllare la presenza delle targhette nelle morsetterie.</p>	Controllo a vista	180 giorni
	<p><b>Anomalie:</b> <i>-Surriscaldamento</i></p> <p><b>Ditte Specializzate:</b> Eletttricista</p>		
Sc-018	<p><b>Conduttori in rame con isolamento</b></p> <p><b>Cause possibili delle anomalie:</b> Origini delle interruzioni nell'alimentazione: -interruzione dell'ente erogatore; -guasti della rete di sicurezza; -guasti al gruppo elettrogeno; -disconnessioni: corto circuito accidentale, sovracorrente, difetti di messa a terra.</p> <p>Origini delle anomalie a quadri e circuiti: -difetti di taratura dei contatori; -connessioni di raccordo allentate; -isolamento anomalo provocato da polvere o ossidazione delle masse metalliche.</p> <p>Origine delle anomalie a elementi terminali:</p>		

CODICE COMMITTENTE					OGGETTO DELL'ELABORATO	PAGINA
IMP.	DISC.	TIPO DOC.	PROGR.	REV	POTENZIAMENTO PARCO EOLICO MINEO – MILITELLO - VIZZINI PIANO DI MANUTENZIONE DELL'IMPIANTO E DELLE OPERE ACCESSORIE	136
MMV	ENG	REL	0029	00		

Sc-018/Cn-001	<p>-collegamento di un apparecchio di potenza superiore a quella ammessa per l'impianto; -umidità accidentale a ambientale; -surriscaldamento anormale localizzato che può provocare un difetto di isolamento.</p> <p><b>Controllo:</b> Controllo dello stato</p> <p>Controllo integrità di tutti i terminali compresi del cavo in arrivo; controllo dell'integrità dell'isolamento. <b>Anomalie:</b> <i>-Corto circuiti, -Difetti di taratura, -Surriscaldamento</i> <b>Ditte Specializzate:</b> Eletttricista</p>	Controllo a vista	180 giorni
Sc-018/Cn-002	<p><b>Controllo:</b> Controllo isolamento</p> <p>Verifica della resistenza di isolamento con trascrizione dei valori <b>Requisiti da verificare:</b> <i>-Contenimento delle dispersioni elettriche</i> <b>Anomalie:</b> <i>-Corto circuiti, -Difetti di taratura, -Surriscaldamento</i> <b>Ditte Specializzate:</b> Eletttricista</p>	Ispezione strumentale	180 giorni
<b>Sc-019</b>	<b>Corpi illuminanti</b>		
	<p><b>Cause possibili delle anomalie:</b> Origini delle interruzioni nell'alimentazione: -interruzione dell'ente erogatore; -guasti della rete di sicurezza; -guasti al gruppo elettrogeno; -disconnessioni: corto circuito accidentale, sovracorrente, difetti di messa a terra.</p> <p>Origini delle anomalie a quadri e circuiti: -difetti di taratura dei contatori; -connessioni di raccordo allentate; -isolamento anomalo provocato da polvere o ossidazione delle masse metalliche.</p> <p>Origine delle anomalie a elementi terminali:</p>		



CODICE COMMITTENTE					OGGETTO DELL'ELABORATO	PAGINA
IMP.	DISC.	TIPO DOC.	PROGR.	REV	POTENZIAMENTO PARCO EOLICO MINEO – MILITELLO - VIZZINI PIANO DI MANUTENZIONE DELL'IMPIANTO E DELLE OPERE ACCESSORIE	137
MMV	ENG	REL	0029	00		

Sc-019/Cn-001	<p>-collegamento di un apparecchio di potenza superiore a quella ammessa per l'impianto; -umidità accidentale a ambientale; -surriscaldamento anormale localizzato che può provocare un difetto di isolamento.</p> <p><b>Controllo:</b> Controllo dello stato</p> <p>Verifica dello stato e dell'efficienza dell'impianto mediante l'accensione di tutti i corpi illuminanti e loro completa scarica, da effettuare in orario mattutino con sufficiente luminosità naturale.</p> <p><b>Anomalie:</b> <i>-Corto circuiti, -Diminuzione di tensione, -Disconnessione dell'alimentazione, -Interruzione dell'alimentazione secondaria, -Surriscaldamento</i></p> <p><b>Ditte Specializzate:</b> Eletttricista</p>	Controllo	180 giorni
---------------	--	-----------	------------

CODICE COMMITTENTE					OGGETTO DELL'ELABORATO	PAGINA
IMP.	DISC.	TIPO DOC.	PROGR.	REV	POTENZIAMENTO PARCO EOLICO MINEO – MILITELLO - VIZZINI PIANO DI MANUTENZIONE DELL'IMPIANTO E DELLE OPERE ACCESSORIE	138
MMV	ENG	REL	0029	00		

**COMUNI DI MINEO-MILITELLO VAL DI CATANIA E VIZZINI**

PIANO DI MANUTENZIONE

**6. PROGRAMMA DI MANUTENZIONE**

**SOTTOPROGRAMMA DEGLI INTERVENTI**

(Articolo 38 D.P.R. 207/2010)

**DESCRIZIONE:**

**PROGETTAZIONE PARCO EOLICO MINEO-MILITELLO-VIZZINI**

**COMMITTENTE:**

**IL TECNICO:**

**Studio Tecnico:**

CODICE COMMITTENTE					OGGETTO DELL'ELABORATO	PAGINA
IMP.	DISC.	TIPO DOC.	PROGR.	REV	POTENZIAMENTO PARCO EOLICO MINEO – MILITELLO - VIZZINI PIANO DI MANUTENZIONE DELL'IMPIANTO E DELLE OPERE ACCESSORIE	139
MMV	ENG	REL	0029	00		

### Corpo d'Opera – N°1 – - Progetto ACR -

#### Reti tecnologiche – Su\_001

Acquedotti – Co-001		
CODICE	INTERVENTI	FREQUENZA
<b>Sc-001</b>	<b>Pozzetti</b>	
Sc-001/In-001	<b>Intervento:</b> Disincrostazione dei chiusini Eseguire una disincrostazione dei chiusini di accesso ai pozzetti con prodotti sgrassanti. <b>Ditte Specializzate:</b> Tecnici di livello superiore	180 giorni
Sc-001/In-002	<b>Intervento:</b> Interventi sulla struttura Gli interventi riparativi dovranno effettuarsi a secondo del tipo di anomalia riscontrata e previa diagnosi delle cause del difetto accertato. <b>Ditte Specializzate:</b> Specializzati vari	Quando occorre
<b>Sc-002</b>	<b>Tubazioni in PVC</b>	
Sc-002/In-001	<b>Intervento:</b> Pulizia Pulizia o eventuale sostituzione dei filtri dell'impianto. <b>Ditte Specializzate:</b> Idraulico	180 giorni
Fognature – Co-002		
CODICE	INTERVENTI	FREQUENZA
<b>Sc-003</b>	<b>Tubi in polietilene</b>	
Sc-003/In-001	<b>Intervento:</b> Pulizia Eseguire una pulizia dei sedimenti formati e che provocano ostruzioni diminuendo la capacità di trasporto dei fluidi. <b>Ditte Specializzate:</b> Idraulico	180 giorni

CODICE COMMITTENTE					OGGETTO DELL'ELABORATO	PAGINA
IMP.	DISC.	TIPO DOC.	PROGR.	REV	POTENZIAMENTO PARCO EOLICO MINEO – MILITELLO - VIZZINI PIANO DI MANUTENZIONE DELL'IMPIANTO E DELLE OPERE ACCESSORIE	140
MMV	ENG	REL	0029	00		

<b>Sc-004</b>	<b>Tubazioni in PVC</b>	
Sc-004/In-001	<b>Intervento:</b> Pulizia Pulizia o eventuale sostituzione dei filtri dell'impianto. <b>Ditte Specializzate:</b> Idraulico	180 giorni
<b>Sc-005</b>	<b>Pozzetti di scarico</b>	
Sc-005/In-001	<b>Intervento:</b> Pulizia Pulire i pozzetti con eliminazione dei fanghi di deposito e lavaggio con acqua a pressione. <b>Ditte Specializzate:</b> Specializzati vari	360 giorni

#### Opere di ingegneria geotecnica – Su\_002

Opere di ingegneria naturalistica – Co-003		
CODICE	INTERVENTI	FREQUENZA
<b>Sc-006</b>	<b>Terre rinforzate</b>	
Sc-006/In-001	<b>Intervento:</b> Risarcimento Eseguire la risemina delle piantine erbacee che consentono il drenaggio. <b>Ditte Specializzate:</b> Giardiniere	Quando occorre
Sc-006/In-002	<b>Intervento:</b> Sfalcio Eseguire lo sfalcio delle zone seminate per favorire lo sviluppo delle specie erbacee seminate. <b>Ditte Specializzate:</b> Giardiniere	Quando occorre
Sc-006/In-003	<b>Intervento:</b> Sistemazione delle terre Risistemare gli ancoraggi delle reti o griglie; riempire eventuali vuoti presenti con terreno vegetale.	360 giorni

CODICE COMMITTENTE					OGGETTO DELL'ELABORATO	PAGINA
IMP.	DISC.	TIPO DOC.	PROGR.	REV	POTENZIAMENTO PARCO EOLICO MINEO – MILITELLO - VIZZINI PIANO DI MANUTENZIONE DELL'IMPIANTO E DELLE OPERE ACCESSORIE	141
MMV	ENG	REL	0029	00		

	<b>Ditte Specializzate:</b> Giardiniere					
<b>Sc-007</b>	<b>Gabbionate</b>					
Sc-007/In-001	<b>Intervento:</b> Pulizia Eliminare tutti i depositi e la vegetazione eventualmente accumulatasi sui gabbioni. <b>Ditte Specializzate:</b> Specializzati vari				180 giorni	
Sc-007/In-002	<b>Intervento:</b> Sistemazione gabbioni Sistemare i gabbioni e le reti in seguito ad eventi meteorici eccezionali e in ogni caso quando occorre. <b>Ditte Specializzate:</b> Specializzati vari				Quando occorre	
<b>Stabilizzazione pendii – Co-004</b>						
CODICE	INTERVENTI					FREQUENZA
<b>Sc-008</b>	<b>Geogriglie/Georeti</b>					
Sc-008/In-001	<b>Intervento:</b> Sistemazione Risistemare gli ancoraggi delle reti o griglie; riempire eventuali vuoti presenti. <b>Ditte Specializzate:</b> Specializzati vari				Quando occorre	
<b>Muri di sostegno – Co-005</b>						
CODICE	INTERVENTI					FREQUENZA
<b>Sc-009</b>	<b>Paramento in c.a.</b>					
Sc-009/In-001	<b>Intervento:</b> Interventi strutturali Gli interventi riparativi dovranno effettuarsi secondo necessità e secondo del tipo di anomalia accertata. Fondamentale è la previa diagnosi, a cura di tecnici specializzati, delle cause del difetto accertato. <b>Ditte Specializzate:</b> Tecnici di livello superiore				Quando occorre	

CODICE COMMITTENTE					OGGETTO DELL'ELABORATO	PAGINA
IMP.	DISC.	TIPO DOC.	PROGR.	REV	POTENZIAMENTO PARCO EOLICO MINEO – MILITELLO - VIZZINI PIANO DI MANUTENZIONE DELL'IMPIANTO E DELLE OPERE ACCESSORIE	142
MMV	ENG	REL	0029	00		

### Infrastrutture viarie – Su\_003

Strade – Co-006		
CODICE	INTERVENTI	FREQUENZA
<b>Sc-010</b>	<b>Carreggiata</b>	
Sc-010/In-001	<p><b>Intervento:</b> Ripristino carreggiata</p> <p>Riparazioni di eventuali buche e/o fessurazioni mediante ripristino degli strati di fondo, pulizia e rifacimento degli strati superficiali con l'impiego di bitumi stradali a caldo. Rifacimento di giunti degradati.</p>	Quando occorre
	<b>Ditte Specializzate:</b> Specializzati vari	
<b>Sc-011</b>	<b>Pavimentazione stradale bituminosa</b>	
Sc-011/In-001	<p><b>Intervento:</b> Rinnovo manto</p> <p>Rinnovo del manto stradale con rifacimento parziale o totale della zona degradata e/o usurata. Demolizione ed asportazione del vecchio manto, pulizia e ripristino degli strati di fondo, pulizia e posa del nuovo manto con l'impiego di bitumi stradali a caldo.</p>	Quando occorre
	<b>Ditte Specializzate:</b> Specializzati vari	
<b>Sc-012</b>	<b>Strutture, fondazioni in cemento armato</b>	
Sc-012/In-001	<p><b>Intervento:</b> Interventi strutturali</p> <p>In seguito alla comparsa di segni di cedimenti strutturali (lesioni, fessurazioni, rotture), effettuare accurati accertamenti per la diagnosi e la verifica delle strutture, da parte di tecnici qualificati, che possano individuare la causa/effetto del dissesto ed evidenziare eventuali modificazioni strutturali tali da compromettere la stabilità delle strutture, in particolare verificare la perpendicolarità. Procedere quindi al consolidamento delle stesse a secondo del tipo di dissesti riscontrati.</p>	Quando occorre
	<b>Ditte Specializzate:</b> Tecnici di livello superiore	
<b>Sc-013</b>	<b>Pavimentazione marciapiedi</b>	

CODICE COMMITTENTE					OGGETTO DELL'ELABORATO	PAGINA
IMP.	DISC.	TIPO DOC.	PROGR.	REV.	POTENZIAMENTO PARCO EOLICO MINEO – MILITELLO - VIZZINI PIANO DI MANUTENZIONE DELL'IMPIANTO E DELLE OPERE ACCESSORIE	143
MMV	ENG	REL	0029	00		

Sc-013/In-001	<b>Intervento:</b> Sostituzione elementi Sostituzione degli elementi usurati o rotti con altri analoghi previa rimozione delle parti deteriorati e relativa preparazione del fondo. <b>Ditte Specializzate:</b> Specializzati vari	Quando occorre
<b>Sc-014</b>	<b>Caditoie e pozzetti</b>	
Sc-014/In-001	<b>Intervento:</b> Pulizia Pulizia dei pozzetti mediante asportazione dei fanghi di deposito e lavaggio con acqua a pressione. <b>Ditte Specializzate:</b> Specializzati vari	360 giorni
<b>Sc-015</b>	<b>Chiusini</b>	
Sc-015/In-001	<b>Intervento:</b> Sostituzione Sostituzione in caso di rottura dei chiusini. <b>Ditte Specializzate:</b> Specializzati vari	Quando occorre
<b>Sc-016</b>	<b>Sistemi di ritenuta</b>	
Sc-016/In-001	<b>Intervento:</b> Rifacimento Ripristino delle parti costituenti e adeguamento dell'altezza di invalicabilità. <b>Ditte Specializzate:</b> Specializzati vari	Quando occorre

#### Sistemazioni esterne – Su\_004

Impianto di illuminazione – Co-007		
CODICE	INTERVENTI	FREQUENZA
<b>Sc-017</b>	<b>Cavidotti</b>	
Sc-017/In-	<b>Intervento:</b> Manutenzione protezione	Quando occorre

CODICE COMMITTENTE					OGGETTO DELL'ELABORATO	PAGINA
IMP.	DISC.	TIPO DOC.	PROGR.	REV	POTENZIAMENTO PARCO EOLICO MINEO – MILITELLO - VIZZINI PIANO DI MANUTENZIONE DELL'IMPIANTO E DELLE OPERE ACCESSORIE	144
MMV	ENG	REL	0029	00		

001	Ripristino del grado di protezione che non deve mai essere inferiore a quello previsto dalla normativa vigente. <b>Ditte Specializzate:</b> Eletttricista	
<b>Sc-018</b>	<b>Conduttori in rame con isolamento</b>	
Sc-018/In-001	<b>Intervento:</b> Sostituzione Sostituzione dei conduttori danneggiati o deteriorati. <b>Ditte Specializzate:</b> Eletttricista	Quando occorre
<b>Sc-019</b>	<b>Corpi illuminanti</b>	
Sc-019/In-001	<b>Intervento:</b> Pulizia Pulizia degli schermi mediante straccio umido e detergente. <b>Ditte Specializzate:</b> Generico	90 giorni
Sc-019/In-002	<b>Intervento:</b> Sostituzione lampade Sostituzione di lampade esaurite o in via di esaurimento con altre aventi la stessa emissione, la medesima temperatura di colore e lo stesso indice di resa cromatica. <b>Ditte Specializzate:</b> Eletttricista	90 giorni
Sc-019/In-003	<b>Intervento:</b> Sostituzioni accessori Sostituzione di reattori, starter, condensatori ed altri accessori guasti o avariati con altri dello stesso tipo. <b>Ditte Specializzate:</b> Eletttricista	90 giorni



CODICE COMMITTENTE					OGGETTO DELL'ELABORATO	PAGINA
IMP.	DISC.	TIPO DOC.	PROGR.	REV	POTENZIAMENTO PARCO EOLICO MINEO – MILITELLO - VIZZINI PIANO DI MANUTENZIONE DELL'IMPIANTO E DELLE OPERE ACCESSORIE	145
MMV	ENG	REL	0029	00		

**COMUNI DI MINEO-MILITELLO VAL DI CATANIA E VIZZINI**

PIANO DI MANUTENZIONE

**7. PROGRAMMA DI MANUTENZIONE SOTTOPROGRAMMA DELLE PRESTAZIONI**

(Articolo 38 D.P.R. 207/2010)

**DESCRIZIONE:**

**PROGETTAZIONE PARCO EOLICO MINEO-MILITELLO-VIZZINI**

**COMMITTENTE:**

**IL TECNICO:**

**Studio Tecnico:**

CODICE COMMITTENTE					OGGETTO DELL'ELABORATO	PAGINA
IMP.	DISC.	TIPO DOC.	PROGR.	REV	POTENZIAMENTO PARCO EOLICO MINEO – MILITELLO - VIZZINI PIANO DI MANUTENZIONE DELL'IMPIANTO E DELLE OPERE ACCESSORIE	146
MMV	ENG	REL	0029	00		

## PROGETTAZIONE PARCO EOLICO MINEO-MILITELLO-VIZZINI

Classe Requisito

### Acustici

Sistemazioni esterne - Su_004			
CODICE	INTERVENTI	CONTROLLO	FREQUENZA
<b>Co-007</b>	<b>Impianto di illuminazione</b>		
Co-007/Re-008	<p><b>Requisito:</b> Impermeabilità ai liquidi</p> <p><i>I componenti degli impianti di illuminazione devono essere in grado di evitare il passaggio di fluidi liquidi per evitare alle persone qualsiasi pericolo di folgorazione per contatto diretto secondo quanto prescritto dalla normativa.</i></p> <p><b>Livello minimo per la prestazione:</b> Devono essere rispettati i livelli previsti in sede di progetto.</p> <p><b>Normativa:</b> D.M. del 22/01/ 2008 n. 37; D.Lgs del 09/04/2008 n. 81 artt. 80-86; -CEI 64-8; CEI EN 62262; CEI 81-10.</p>		
Reti tecnologiche - Su_001			
CODICE	INTERVENTI	CONTROLLO	FREQUENZA
<b>Co-002</b>	<b>Fognature</b>		
Co-002/Re-010	<p><b>Requisito:</b> Contenimento del rumore prodotto</p> <p><i>Il sistema di scarico deve essere realizzato con materiali e componenti in grado di non emettere rumori.</i></p> <p><b>Livello minimo per la prestazione:</b> Per quanto riguarda i livelli fare riferimento a regolamenti e procedure di installazione nazionali e locali.</p> <p><b>Normativa:</b> -UNI EN 12056-2.</p>		

Classe Requisito

CODICE COMMITTENTE					OGGETTO DELL'ELABORATO	PAGINA
IMP.	DISC.	TIPO DOC.	PROGR.	REV	POTENZIAMENTO PARCO EOLICO MINEO – MILITELLO - VIZZINI PIANO DI MANUTENZIONE DELL'IMPIANTO E DELLE OPERE ACCESSORIE	147
MMV	ENG	REL	0029	00		

## Di funzionamento

Reti tecnologiche - Su_001			
CODICE	INTERVENTI	CONTROLLO	FREQUENZA
<b>Co-002</b>	<b>Fognature</b>		
Co-002/Re-043	<p><b>Requisito:</b> Efficienza</p> <p><i>I sistemi di scarico devono essere progettati ed installati in modo da non compromettere la salute e la sicurezza degli utenti e delle persone che si trovano all'interno dell'edificio.</i></p> <p><b>Livello minimo per la prestazione:</b> Le tubazioni devono essere progettate in modo da essere auto-pulenti, conformemente alla EN 12056-2.</p> <p><b>Normativa:</b> UNI EN 12056-1.</p>		

Classe Requisito

## Di stabilità

Opere di ingegneria geotecnica - Su_002			
CODICE	INTERVENTI	CONTROLLO	FREQUENZA
<b>Co-005</b>	<b>Muri di sostegno</b>		
Co-005/Re-004	<p><b>Requisito:</b> Resistenza meccanica</p> <p><i>Le strutture di sostegno dovranno essere in grado di contrastare le eventuali manifestazioni di deformazioni e cedimenti rilevanti dovuti all'azione di determinate sollecitazioni (carichi, forze sismiche, ecc.).</i></p> <p><b>Livello minimo per la prestazione:</b> Per i livelli minimi si rimanda alle prescrizioni di legge e di normative vigenti in materia.</p> <p><b>Normativa:</b> D.M.14/01/2008 "Norme Tecniche per le Costruzioni".</p>		
<b>Co-003</b>	<b>Opere di ingegneria naturalistica</b>		
Co-	<b>Requisito:</b> Resistenza alla trazione		

CODICE COMMITTENTE					OGGETTO DELL'ELABORATO	PAGINA
IMP.	DISC.	TIPO DOC.	PROGR.	REV	POTENZIAMENTO PARCO EOLICO MINEO – MILITELLO - VIZZINI PIANO DI MANUTENZIONE DELL'IMPIANTO E DELLE OPERE ACCESSORIE	148
MMV	ENG	REL	0029	00		

003/Re-003	<p><i>Gli elementi utilizzati per realizzare opere di ingegneria naturalistica devono garantire resistenza ad eventuali fenomeni di trazione.</i></p> <p><b>Livello minimo per la prestazione:</b> Devono essere garantiti i valori previsti in sede di progetto.</p> <p><b>Normativa:</b> -UNI 10218; -UNI EN 10223; -UNI EN 10244-1; -UNI EN 10244-2.</p>		
Sc-006/Cn-001	<p><b>Controllo:</b> Controllo dello stato</p> <p>Verificare la tenuta delle griglie e delle reti nonché l'ancoraggio ai relativi picchetti. Verificare che le terre siano interamente coperte da terreno e che le piante seminate abbiano attecchito.</p>	Ispezione	360 giorni
Sc-007/Cn-001	<p><b>Controllo:</b> Controllo dello stato</p> <p>Verificare la stabilità dei gabbioni controllando che le reti siano efficienti e che non causino la fuoriuscita dei conci di pietra.</p>	Ispezione	180 giorni

#### Infrastrutture viarie - Su\_003

CODICE	INTERVENTI	CONTROLLO	FREQUENZA
<b>Co-006</b>	<b>Strade</b>		
Co-006/Re-010	<p><b>Requisito:</b> Resistenza meccanica</p> <p><i>Le strutture in sottosuolo dovranno essere in grado di contrastare le eventuali manifestazioni di deformazioni e cedimenti rilevanti dovuti all'azione di determinate sollecitazioni (carichi, forze sismiche, ecc.).</i></p> <p><b>Livello minimo per la prestazione:</b> Per i livelli minimi si rimanda alle prescrizioni di legge e di normative vigenti in materia.</p> <p><b>Normativa:</b> -Legge 5.11.1971 n.1086 (G.U. 21.12.1971 n.321): "Norme per la disciplina delle opere in conglomerato cementizio, normale e precompresso ed a struttura metallica";</p>		

CODICE COMMITTENTE					OGGETTO DELL'ELABORATO	PAGINA
IMP.	DISC.	TIPO DOC.	PROGR.	REV	POTENZIAMENTO PARCO EOLICO MINEO – MILITELLO - VIZZINI PIANO DI MANUTENZIONE DELL'IMPIANTO E DELLE OPERE ACCESSORIE	149
MMV	ENG	REL	0029	00		

- Legge 2.21974 n.64: "Provvedimenti per le costruzioni con particolari prescrizioni per le zone sismiche";

- D.M.LL.PP. 16.1.1996 (5 feb. 1996 n.29): "Norme tecniche relative ai criteri generali per la verifica di sicurezza delle costruzioni e dei carichi e sovraccarichi";

- Circolare 31.7.1979 n.19581: "Legge 5 novembre 1971 n.1086 art.7, Collaudo statico";

- Circolare 23.10.1979 n.19777: "Competenza amministrativa per la Legge 5 novembre 1971 n.1086 e Legge 2 febbraio 1974 n.64"; - Circolare 4.7.1996 n.156AA/STC del M. LLPP (G.U. del 16.9.1996, S. n.151): "Istruzioni per l'applicazione delle "Norme tecniche relative ai criteri generali per la verifica di sicurezza delle costruzioni e dei carichi e sovraccarichi" di cui al D.M. 16 gennaio 1996";

- Circolare 14.12.1999, n.346/STC: "Concessione ai laboratori per prove sui materiali da costruzione, di cui alla Legge 5 novembre 1971 n.1086, art.20";

- UNI 6130/1; - UNI 6130/2; - UNI 8290-2; - UNI EN 384; - UNI EN 1356; - UNI ENV 1992 Eurocodice 2; - UNI ENV 1995/1/1.

**STRUTTURE IN CALCESTRUZZO:**

- D.M.LL.PP. 3.12.1987 (G.U. 7.5.1988): "Norme tecniche per la progettazione esecuzione e collaudo delle costruzioni prefabbricate"; - D.M. 9.1.1996 (G.U. 5.1.1996 n.29): "norme tecniche per il calcolo, l'esecuzione ed il collaudo delle strutture in cemento armato normale e precompresso e per le strutture metalliche";

- Circolare M.LL.PP. 9.1.1980 n.20049: "Istruzioni relative ai controlli sul conglomerato cementizio adoperato per le strutture in cemento armato";

- Circolare M.LL.PP.16.3.1989 n.31104: "Istruzioni in merito alle norme tecniche per la progettazione, esecuzione e collaudo delle costruzioni prefabbricate";

- Circolare 15.10.1996 n.252 AA.GG./S.T.C.: "Istruzioni per l'applicazione delle "Norme tecniche per il calcolo, l'esecuzione ed il collaudo delle opere in cemento armato normale e precompresso e per

CODICE COMMITTENTE					OGGETTO DELL'ELABORATO	PAGINA
IMP.	DISC.	TIPO DOC.	PROGR.	REV	POTENZIAMENTO PARCO EOLICO MINEO – MILITELLO - VIZZINI PIANO DI MANUTENZIONE DELL'IMPIANTO E DELLE OPERE ACCESSORIE	150
MMV	ENG	REL	0029	00		

	<p>strutture metalliche" di cui al D.M. 9 gennaio 1996".</p> <p><b>STRUTTURE IN ACCIAIO:</b></p> <ul style="list-style-type: none"> <li>- D.M. 9.1.1996 (G.U. 5.2.1996 n.29): "Norme tecniche per il calcolo, l'esecuzione ed il collaudo delle strutture in cemento armato normale e precompresso e per le strutture metalliche";</li> <li>- Circolare 15.10.1996 n.252 AA.GG./S.T.C.: "istruzioni per l'applicazione delle "norme tecniche per il calcolo, l'esecuzione ed il collaudo delle opere in cemento armato normale e precompresso e per strutture metalliche" di cui al D.M. 9 gennaio 1996";</li> <li>- UNI 8634; - UNI 9503; - UNI ENV 1993 Eurocodice 3; - UNI ENV 1999 Eurocodice 9; - SS UNI U50.00.299.0.</li> </ul> <p><b>STRUTTURE MISTE:</b></p> <ul style="list-style-type: none"> <li>- D.M. 9.1.1996 (G.U. 5.2.1996 n.29): "Norme tecniche per il calcolo, l'esecuzione ed il collaudo delle strutture in cemento armato normale e precompresso e per le strutture metalliche";</li> <li>- UNI ENV 1994 Eurocodice 4.</li> </ul> <p><b>STRUTTURE IN LEGNO:</b></p> <ul style="list-style-type: none"> <li>- UNI ENV 1995 Eurocodice 5: "Progettazione delle strutture di legno".</li> </ul> <p><b>STRUTTURE IN MURATURA:</b></p> <ul style="list-style-type: none"> <li>- D.M.LL.PP. 20.11.1987 (G.U. 5.12.1987 n.285 Supplemento): "Norme tecniche per la progettazione, esecuzione e collaudo degli edifici in muratura e per il loro consolidamento";</li> <li>- Circolare M.LL.PP. 4.1.1989 n.30787: "Istruzioni in merito alle norme tecniche per la progettazione, esecuzione e collaudo degli edifici in muratura e per il loro consolidamento";</li> <li>- UNI ENV 1996 Eurocodice 6: "Progettazione delle strutture di muratura".</li> </ul>		
Sc-012/Cn-001	<p><b>Controllo:</b> Controllo periodico</p> <p>Le anomalie più frequenti a carico delle fondazioni si manifestano generalmente attraverso fenomeni visibili a livello degli elementi soprastanti. Bisogna controllare periodicamente l'integrità delle parti in vista</p>	Controllo a vista	360 giorni

CODICE COMMITTENTE					OGGETTO DELL'ELABORATO	PAGINA
IMP.	DISC.	TIPO DOC.	PROGR.	REV	POTENZIAMENTO PARCO EOLICO MINEO – MILITELLO - VIZZINI PIANO DI MANUTENZIONE DELL'IMPIANTO E DELLE OPERE ACCESSORIE	151
MMV	ENG	REL	0029	00		

verificando l'assenza di eventuali lesioni e/o fessurazioni. Controllare eventuali smottamenti del terreno circostante alla struttura che possano essere indicatori di cedimenti strutturali. Effettuare verifiche e controlli approfonditi particolarmente in corrispondenza di manifestazioni a calamità naturali (sisma, nubifragi, ecc.).

#### Sistemazioni esterne - Su\_004

CODICE	INTERVENTI	CONTROLLO	FREQUENZA
<b>Co-007</b>	<b>Impianto di illuminazione</b>		
Co-007/Re-013	<p><b>Requisito:</b> Resistenza meccanica</p> <p><i>Gli impianti di illuminazione devono essere realizzati con materiali in grado di contrastare in modo efficace il prodursi di deformazioni o rotture sotto l'azione di determinate sollecitazioni.</i></p> <p><b>Livello minimo per la prestazione:</b> Devono essere rispettati i livelli previsti in sede di progetto.</p> <p><b>Normativa:</b> D.M. del 22/01/ 2008 n. 37; D.Lgs del 09/04/2008 n. 81 artt. 80-86; -CEI 64-8; CEI EN 62262; CEI 81-10.</p>		

#### Opere di ingegneria geotecnica - Su\_002

CODICE	INTERVENTI	CONTROLLO	FREQUENZA
<b>Co-004</b>	<b>Stabilizzazione pendii</b>		
Co-004/Re-004	<p><b>Requisito:</b> Resistenza meccanica</p> <p><i>Le strutture di sostegno dovranno essere in grado di contrastare le eventuali manifestazioni di deformazioni e cedimenti rilevanti dovuti all'azione di determinate sollecitazioni (carichi, forze sismiche, ecc.).</i></p> <p><b>Livello minimo per la prestazione:</b> Per i livelli minimi si rimanda alle prescrizioni di legge e di normative vigenti in materia.</p> <p><b>Normativa:</b> D.M.14/01/2008 "Norme Tecniche per le Costruzioni".</p>		

CODICE COMMITTENTE					OGGETTO DELL'ELABORATO	PAGINA
IMP.	DISC.	TIPO DOC.	PROGR.	REV	POTENZIAMENTO PARCO EOLICO MINEO – MILITELLO - VIZZINI PIANO DI MANUTENZIONE DELL'IMPIANTO E DELLE OPERE ACCESSORIE	152
MMV	ENG	REL	0029	00		

Classe Requisito

### Durabilità tecnologica

Reti tecnologiche - Su_001			
CODICE	INTERVENTI	CONTROLLO	FREQUENZA
<b>Co-001</b>	<b>Acquedotti</b>		
Co-001/Re-022	<p><b>Requisito:</b> Controllo della tenuta</p> <p><i>Gli elementi dell'impianto idrico di adduzione dell'acqua devono essere idonei ad impedire fughe dei fluidi in circolazione per garantire la funzionalità dell'impianto.</i></p> <p><b>Livello minimo per la prestazione:</b> La capacità di tenuta viene verificata mediante la prova indicata dalla norma UNI di settore. Al termine della prova si deve verificare la assenza di difetti o segni di cedimento.</p> <p><b>Normativa:</b> -Legge 5 marzo 1990 n.46: "Norme per la sicurezza degli impianti"; -D.P.R. 6 dicembre 1991 n.447: "Regolamento di attuazione della Legge 5 marzo 1990 n.46, in materia di sicurezza degli impianti".</p>		
Opere di ingegneria geotecnica - Su_002			
CODICE	INTERVENTI	CONTROLLO	FREQUENZA
<b>Co-005</b>	<b>Muri di sostegno</b>		
Co-005/Re-002	<p><b>Requisito:</b> Resistenza alla corrosione</p> <p><i>Le reti utilizzate devono essere realizzate con materiali idonei in modo da garantire la funzionalità del sistema.</i></p> <p><b>Livello minimo per la prestazione:</b> I materiali utilizzati per la formazione delle reti devono soddisfare i requisiti indicati dalla norma UNI EN 10223.</p> <p><b>Normativa:</b> -UNI 10218; -UNI EN 10223; -UNI EN 10244-1; -UNI EN 10244-2.</p>		
<b>Co-003</b>	<b>Opere di ingegneria naturalistica</b>		
Co-003/Re-	<b>Requisito:</b> Resistenza alla corrosione		



CODICE COMMITTENTE					OGGETTO DELL'ELABORATO	PAGINA
IMP.	DISC.	TIPO DOC.	PROGR.	REV	POTENZIAMENTO PARCO EOLICO MINEO – MILITELLO - VIZZINI PIANO DI MANUTENZIONE DELL'IMPIANTO E DELLE OPERE ACCESSORIE	153
MMV	ENG	REL	0029	00		

002	<p><i>Le reti utilizzate devono essere realizzate con materiali idonei in modo da garantire la funzionalità del sistema.</i></p> <p><b>Livello minimo per la prestazione:</b> I materiali utilizzati per la formazione delle reti devono soddisfare i requisiti indicati dalla norma UNI EN 10223.</p> <p><b>Normativa:</b> -UNI 10218; -UNI EN 10223; -UNI EN 10244-1; -UNI EN 10244-2.</p>		
Sc-007/Cn-001	<p><b>Controllo:</b> Controllo dello stato</p> <p>Verificare la stabilità dei gabbioni controllando che le reti siano efficienti e che non causino la fuoriuscita dei conci di pietra.</p>	Ispezione	180 giorni

Classe Requisito

#### Facilità d'intervento

Sistemazioni esterne - Su_004			
CODICE	INTERVENTI	CONTROLLO	FREQUENZA
<b>Co-007</b>	<b>Impianto di illuminazione</b>		
Co-007/Re-001	<p><b>Requisito:</b> Accessibilità</p> <p><i>Gli elementi costituenti l'impianto di illuminazione devono essere facilmente accessibili per consentire un facile utilizzo sia nel normale funzionamento sia in caso di guasti.</i></p> <p><b>Livello minimo per la prestazione:</b> Devono essere rispettati i livelli previsti in sede di progetto.</p> <p><b>Normativa:</b> D.M. del 22/01/ 2008 n. 37; D.Lgs del 09/04/2008 n. 81 artt. 80-86; -CEI 64-8; CEI EN 62262; CEI 81-10.</p>		
Co-007/Re-007	<p><b>Requisito:</b> Identificabilità</p> <p><i>Gli elementi costituenti l'impianto di illuminazione devono essere facilmente identificabili per consentire un facile utilizzo. Deve essere presente un cartello sul quale sono riportate le funzioni degli interruttori nonché le azioni da compiere in caso di</i></p>		

CODICE COMMITTENTE					OGGETTO DELL'ELABORATO	PAGINA
IMP.	DISC.	TIPO DOC.	PROGR.	REV	POTENZIAMENTO PARCO EOLICO MINEO – MILITELLO - VIZZINI PIANO DI MANUTENZIONE DELL'IMPIANTO E DELLE OPERE ACCESSORIE	154
MMV	ENG	REL	0029	00		

	<p><i>emergenza su persone colpite da folgorazione.</i></p> <p><b>Livello minimo per la prestazione:</b> Devono essere rispettati i livelli previsti in sede di progetto.</p> <p><b>Normativa:</b> D.M. del 22/01/ 2008 n. 37; D.Lgs del 09/04/2008 n. 81 artt. 80-86; -CEI 64-8; CEI EN 62262; CEI 81-10.</p>		
Co-007/Re-011	<p><b>Requisito:</b> Montabilità / Smontabilità</p> <p><i>Gli elementi costituenti l'impianto di illuminazione devono essere atti a consentire la collocazione in opera di altri elementi in caso di necessità.</i></p> <p><b>Livello minimo per la prestazione:</b> Devono essere rispettati i livelli previsti in sede di progetto.</p> <p><b>Normativa:</b> D.M. del 22/01/ 2008 n. 37; D.Lgs del 09/04/2008 n. 81 artt. 80-86; -CEI 64-8; CEI EN 62262; CEI 81-10.</p>		

Classe Requisito

### Funzionalità d'uso

Sistemazioni esterne - Su_004			
CODICE	INTERVENTI	CONTROLLO	FREQUENZA
<b>Co-007</b>	<b>Impianto di illuminazione</b>		
Co-007/Re-003	<p><b>Requisito:</b> Comodità di uso e manovra</p> <p><i>Gli impianti di illuminazione devono essere realizzati con materiali e componenti aventi caratteristiche di facilità di uso, di funzionalità e di manovrabilità.</i></p> <p><b>Livello minimo per la prestazione:</b> In particolare l'altezza di installazione dal piano di calpestio dei componenti deve essere compresa fra 0.40 e 1.40 m, ad eccezione di quei componenti il cui azionamento avviene mediante comando a distanza (ad. es. telecomando a raggi infrarossi).</p> <p><b>Normativa:</b> D.M. del 22/01/ 2008 n. 37; D.Lgs del 09/04/2008 n. 81 artt. 80-86; -CEI 64-8; CEI EN 62262; CEI 81-10.</p>		

CODICE COMMITTENTE					OGGETTO DELL'ELABORATO	PAGINA
IMP.	DISC.	TIPO DOC.	PROGR.	REV	POTENZIAMENTO PARCO EOLICO MINEO – MILITELLO - VIZZINI PIANO DI MANUTENZIONE DELL'IMPIANTO E DELLE OPERE ACCESSORIE	155
MMV	ENG	REL	0029	00		

Co-007/Re-005	<p><b>Requisito:</b> Contenimento delle dispersioni elettriche</p> <p><i>Per evitare qualsiasi pericolo di folgorazione alle persone, causato da un contatto diretto, i componenti degli impianti elettrici devono essere dotati di collegamenti equipotenziali con l'impianto di terra dell'edificio.</i></p> <p><b>Livello minimo per la prestazione:</b> Devono essere rispettati i livelli previsti in sede di progetto e nell'ambito della dichiarazione di conformità prevista dall'art.7 del regolamento di attuazione della Legge 5.3.1990 n.46.</p> <p><b>Normativa:</b> D.M. del 22/01/ 2008 n. 37; D.Lgs del 09/04/2008 n. 81 artt. 80-86; -CEI 64-8; CEI EN 62262; CEI 81-10.</p>		
Sc-018/Cn-002	<p><b>Controllo:</b> Controllo isolamento</p> <p>Verifica della resistenza di isolamento con trascrizione dei valori</p>	Ispezione strumentale	180 giorni

Classe Requisito

### Funzionalità in emergenza

Sistemazioni esterne - Su_004			
CODICE	INTERVENTI	CONTROLLO	FREQUENZA
Co-007	<b>Impianto di illuminazione</b>		
Co-007/Re-012	<p><b>Requisito:</b> Regolabilità</p> <p><i>I componenti degli impianti di illuminazione devono essere in grado di consentire adeguamenti funzionali da parte di operatori specializzati.</i></p> <p><b>Livello minimo per la prestazione:</b> Devono essere rispettati i livelli previsti in sede di progetto.</p> <p><b>Normativa:</b> D.M. del 22/01/ 2008 n. 37; D.Lgs del 09/04/2008 n. 81 artt. 80-86; -CEI 64-8; CEI EN 62262; CEI 81-10.</p>		

CODICE COMMITTENTE					OGGETTO DELL'ELABORATO	PAGINA
IMP.	DISC.	TIPO DOC.	PROGR.	REV	POTENZIAMENTO PARCO EOLICO MINEO – MILITELLO - VIZZINI PIANO DI MANUTENZIONE DELL'IMPIANTO E DELLE OPERE ACCESSORIE	156
MMV	ENG	REL	0029	00		

Classe Requisito

### Funzionalità tecnologica

#### Reti tecnologiche - Su\_001

CODICE	INTERVENTI	CONTROLLO	FREQUENZA
<b>Co-001</b>	<b>Acquedotti</b>		
Co-001/Re-040	<p><b>Requisito:</b> Controllo dell'aggressività dei fluidi</p> <p><i>I fluidi termovettori dell'impianto idrico sanitario non devono dar luogo a fenomeni di incrostazioni, corrosioni, depositi che possano compromettere il regolare funzionamento degli impianti stessi.</i></p>		
	<p><b>Livello minimo per la prestazione:</b> L'analisi deve essere ripetuta periodicamente possibilmente con frequenza settimanale o mensile e comunque ogni volta che si verifichi o si sospetti un cambiamento delle caratteristiche dell'acqua.</p> <p><b>Normativa:</b> -Legge 5 marzo 1990 n.46: "Norme per la sicurezza degli impianti"; -D.P.R. 6 dicembre 1991 n.447: "Regolamento di attuazione della Legge 5 marzo 1990 n.46, in materia di sicurezza degli impianti"; -UNI 7773.</p>		

#### Infrastrutture viarie - Su\_003

CODICE	INTERVENTI	CONTROLLO	FREQUENZA
<b>Co-006</b>	<b>Strade</b>		
Co-006/Re-001	<p><b>Requisito:</b> Accessibilità</p> <p><i>Le strade, le aree a sosta e gli altri elementi della viabilità devono essere dimensionati ed organizzati in modo da essere raggiungibile e praticabile, garantire inoltre la sicurezza e l'accessibilità durante la circolazione da parte dell'utenza.</i></p>		
	<p><b>Livello minimo per la prestazione:</b></p> <p>CARREGGIATA: larghezza compresa fra i 3,00 e i 3,75 m; deve essere dotata di sovrastruttura estesa per una larghezza di 0,30 m da entrambi i lati della carreggiata;</p> <p>STRISCIA DI SEGNALETICA di margine verso la</p>		

CODICE COMMITTENTE					OGGETTO DELL'ELABORATO	PAGINA
IMP.	DISC.	TIPO DOC.	PROGR.	REV	POTENZIAMENTO PARCO EOLICO MINEO – MILITELLO - VIZZINI PIANO DI MANUTENZIONE DELL'IMPIANTO E DELLE OPERE ACCESSORIE	157
MMV	ENG	REL	0029	00		

<p>banchina: può essere omessa nelle strade di tipo B e C; deve avere larghezza =&gt; a 0,10 m nelle strade di tipo IV, V e VI, deve avere larghezza =&gt; a 0,15 m nelle strade di tipo I, II, IIIA; la striscia di separazione tra una corsia di marcia e una eventuale corsia supplementare per veicoli lenti deve avere larghezza =&gt; a 0,20 m;</p> <p>BANCHINA: larghezza compresa fra 1,00 m a 3,00-3.50 m; nelle grande arterie la larghezza minima è di 3,00 m;</p> <p>CIGLI E CUNETTE: hanno profondità compresa fra 0,30 e 0,50 m e larghezza compresa fra 1,00 e 2,00 m;</p> <p>PIAZZOLE DI SOSTE: le strade di tipo III, IV, V e VI devono essere dotate di piazzole di sosta con dimensioni minime: larghezza 3,00 m; lunghezza 20,00 m + 18,00 m + 20,00 m;</p> <p>PENDENZA LONGITUDINALE: nelle strade di tipo B e C = 12%; nelle strade di tipo VI = 10%; nelle strade di tipo V e A = 7%; nelle strade di tipo IV e III = 6%; nelle strade di tipo II e I = 3-5%;</p> <p>PENDENZA TRASVERSALE: nei rettifili 2,5 %; nelle curve compresa fra 2,5 e 7 %.</p> <p>CARATTERISTICHE GEOMETRICHE MINIME DELLA SEZIONE STRADALE (BOLL. UFF. CNR N.60 DEL 26.4.1978)</p> <p>STRADE PRIMARIE</p> <p>Tipo di carreggiate: a senso unico separate da spartitraffico</p> <p>Larghezza corsie: 3,50 m</p> <p>N. corsie per senso di marcia: 2 o più</p> <p>Larghezza minima spartitraffico centrale: 1,60 m con barriere</p> <p>Larghezza corsia di emergenza: 3,00 m</p> <p>Larghezza banchine: -</p> <p>Larghezza minima marciapiedi: -</p> <p>Larghezza minima fasce di pertinenza: 20 m</p> <p>STRADE DI SCORRIMENTO</p> <p>Tipo di carreggiate: Separate ovunque possibile</p> <p>Larghezza corsie: 3,25 m</p>		
---	--	--

CODICE COMMITTENTE					OGGETTO DELL'ELABORATO	PAGINA
IMP.	DISC.	TIPO DOC.	PROGR.	REV	POTENZIAMENTO PARCO EOLICO MINEO – MILITELLO - VIZZINI PIANO DI MANUTENZIONE DELL'IMPIANTO E DELLE OPERE ACCESSORIE	158
MMV	ENG	REL	0029	00		

	<p>N. corsie per senso di marcia: 2 o più Larghezza minima spartitraffico centrale: 1,10 m con barriere Larghezza corsia di emergenza: - Larghezza banchine: 1,00 m Larghezza minima marciapiedi: 3,00 m Larghezza minima fasce di pertinenza: 15 m <b>STRADE DI QUARTIERE</b> Tipo di carreggiate: a unica carreggiata in doppio senso Larghezza corsie: 3,00 m</p> <p>N. corsie per senso di marcia: 1 o più con cordolo sagomato o segnaletica Larghezza minima spartitraffico centrale: 0,50 m Larghezza corsia di emergenza: - Larghezza banchine: 0,50 m Larghezza minima marciapiedi: 4,00 m Larghezza minima fasce di pertinenza: 12m <b>STRADE LOCALI</b> Tipo di carreggiate: a unica carreggiata in doppio senso Larghezza corsie: 2,75 m</p> <p>N. corsie per senso di marcia: 1 o più Larghezza minima spartitraffico centrale: - Larghezza corsia di emergenza: - Larghezza banchine: 0,50 m Larghezza minima marciapiedi: 3,00 m Larghezza minima fasce di pertinenza: 5,00 m</p>		
	<p><b>Normativa:</b> -Legge 9.1.1989 n.13; -D.P.R. 24.5.1988 n.236; -D.P.R. 16.12.1992 n.495; -D.M. 2.4.1968 n.1444; -D.M. 11.4.1968 n.1404; -D.M. 2.7.1981; -D.M. 11.3.1988; -Decreto 14.6.1989 n.236; -D.M. 16.1.1996; -D.Lgs. 30.4.1992 n.285 (Nuovo Codice della strada); -D. Lgs. 10.9.1993 n.360; -Circ. Min. LL.PP. n.2575 del 8.8.1986; -UNI EN 1251; -UNI EN ISO 6165; -CNR UNI 10006; -CNR UNI 10007; -Bollettino Ufficiale CNR n.60 del 26.4.1978; -Bollettino Ufficiale CNR n.78 del 28.7.1980; -Bollettino Ufficiale CNR n.90 del 15.4.1983.</p>		
<b>Reti tecnologiche - Su_001</b>			
CODICE	INTERVENTI	CONTROLLO	FREQUENZA
Co-002	Fognature		

CODICE COMMITTENTE					OGGETTO DELL'ELABORATO	PAGINA
IMP.	DISC.	TIPO DOC.	PROGR.	REV	POTENZIAMENTO PARCO EOLICO MINEO – MILITELLO - VIZZINI PIANO DI MANUTENZIONE DELL'IMPIANTO E DELLE OPERE ACCESSORIE	159
MMV	ENG	REL	0029	00		

Co-002/Re-022	<p><b>Requisito:</b> Controllo della tenuta</p> <p><i>Gli elementi dell'impianto devono essere in grado di garantire in ogni momento la tenuta dei fluidi.</i></p> <p><b>Livello minimo per la prestazione:</b> Devono essere rispettati i valori minimi previsti dalla vigente normativa.</p> <p><b>Normativa:</b> -UNI 8981; -UNI 9156; -UNI 9534.</p>		
---------------	--	--	--

Classe Requisito

### Protezione dagli agenti chimici ed organici

Sistemazioni esterne - Su_004			
CODICE	INTERVENTI	CONTROLLO	FREQUENZA
<b>Co-007</b>	<b>Impianto di illuminazione</b>		
Co-007/Re-002	<p><b>Requisito:</b> Assenza di emissioni di sostanze nocive</p> <p><i>Gli elementi degli impianti di illuminazione devono limitare la emissione di sostanze inquinanti o comunque nocive alla salute degli utenti.</i></p> <p><b>Livello minimo per la prestazione:</b> Devono essere rispettati i livelli previsti in sede di progetto.</p> <p><b>Normativa:</b> D.M. del 22/01/ 2008 n. 37; D.Lgs del 09/04/2008 n. 81 artt. 80-86; -CEI 64-8; CEI EN 62262; CEI 81-10.</p>		
Co-007/Re-014	<p><b>Requisito:</b> Stabilità chimico reattiva</p>		
	<p><i>L'impianto di illuminazione deve essere realizzato con materiali in grado di mantenere inalterate nel tempo le proprie caratteristiche chimico-fisiche.</i></p>		
	<p><b>Livello minimo per la prestazione:</b> Devono essere rispettati i livelli previsti in sede di progetto.</p> <p><b>Normativa:</b> D.M. del 22/01/ 2008 n. 37; D.Lgs del 09/04/2008 n. 81 artt. 80-86; -CEI 64-8; CEI EN 62262; CEI 81-10.</p>		

CODICE COMMITTENTE					OGGETTO DELL'ELABORATO	PAGINA
IMP.	DISC.	TIPO DOC.	PROGR.	REV	POTENZIAMENTO PARCO EOLICO MINEO – MILITELLO - VIZZINI PIANO DI MANUTENZIONE DELL'IMPIANTO E DELLE OPERE ACCESSORIE	160
MMV	ENG	REL	0029	00		

Classe Requisito

### Protezione dai rischi d'intervento

Sistemazioni esterne - Su_004			
CODICE	INTERVENTI	CONTROLLO	FREQUENZA
<b>Co-007</b>	<b>Impianto di illuminazione</b>		
Co-007/Re-010	<p><b>Requisito:</b> Limitazione dei rischi di intervento</p> <p><i>Gli elementi costituenti l'impianto di illuminazione devono essere in grado di consentire ispezioni, manutenzioni e sostituzioni in modo agevole ed in ogni caso senza arrecare danno a persone o cose.</i></p> <p><b>Livello minimo per la prestazione:</b> Devono essere rispettati i livelli previsti in sede di progetto.</p> <p><b>Normativa:</b> D.M. del 22/01/ 2008 n. 37; D.Lgs del 09/04/2008 n. 81 artt. 80-86; -CEI 64-8; CEI EN 62262; CEI 81-10.</p>		

Classe Requisito

### Protezione elettrica

Sistemazioni esterne - Su_004			
CODICE	INTERVENTI	CONTROLLO	FREQUENZA
<b>Co-007</b>	<b>Impianto di illuminazione</b>		
Co-007/Re-009	<p><b>Requisito:</b> Isolamento elettrico</p> <p><i>Gli elementi costituenti l'impianto di illuminazione devono essere in grado di resistere al passaggio di cariche elettriche senza perdere le proprie caratteristiche.</i></p> <p><b>Livello minimo per la prestazione:</b> Devono essere rispettati i livelli previsti in sede di progetto.</p> <p><b>Normativa:</b> D.M. del 22/01/ 2008 n. 37; D.Lgs del 09/04/2008 n. 81 artt. 80-86; -CEI 64-8; CEI EN 62262; CEI 81-10.</p>		



CODICE COMMITTENTE					OGGETTO DELL'ELABORATO	PAGINA
IMP.	DISC.	TIPO DOC.	PROGR.	REV	POTENZIAMENTO PARCO EOLICO MINEO – MILITELLO - VIZZINI PIANO DI MANUTENZIONE DELL'IMPIANTO E DELLE OPERE ACCESSORIE	161
MMV	ENG	REL	0029	00		

Classe Requisito

### Sicurezza d'intervento

Sistemazioni esterne - Su_004			
CODICE	INTERVENTI	CONTROLLO	FREQUENZA
<b>Co-007</b>	<b>Impianto di illuminazione</b>		
Co-007/Re-004	<p><b>Requisito:</b> Contenimento della condensazione interstiziale</p> <p><i>I componenti degli impianti di illuminazione capaci di condurre elettricità devono essere in grado di evitare la formazione di acqua di condensa per evitare alle persone qualsiasi pericolo di folgorazioni per contatto diretto secondo quanto prescritto dalla norma CEI 64-8.</i></p> <p><b>Livello minimo per la prestazione:</b> Devono essere rispettati i livelli previsti in sede di progetto.</p> <p><b>Normativa:</b> D.M. del 22/01/ 2008 n. 37; D.Lgs del 09/04/2008 n. 81 artt. 80-86; -CEI 64-8; CEI EN 62262; CEI 81-10.</p>		

Classe Requisito

### Visivi

Opere di ingegneria geotecnica - Su_002			
CODICE	INTERVENTI	CONTROLLO	FREQUENZA
<b>Co-005</b>	<b>Muri di sostegno</b>		
Co-005/Re-001	<p><b>Requisito:</b> Regolarità delle finiture</p> <p><i>Le pareti debbono avere gli strati superficiali in vista privi di difetti, fessurazioni, scagliature o screpolature superficiali e/o comunque esenti da caratteri che possano rendere difficile la lettura formale.</i></p> <p><b>Livello minimo per la prestazione:</b> I livelli minimi variano in funzione delle varie esigenze di aspetto come: la planarità; l'assenza di difetti superficiali; l'omogeneità di colore.</p>		

CODICE COMMITTENTE					OGGETTO DELL'ELABORATO	PAGINA
IMP.	DISC.	TIPO DOC.	PROGR.	REV	POTENZIAMENTO PARCO EOLICO MINEO – MILITELLO - VIZZINI PIANO DI MANUTENZIONE DELL'IMPIANTO E DELLE OPERE ACCESSORIE	162
MMV	ENG	REL	0029	00		

Sc-009/Cn-001	<p><b>Normativa:</b> D.M.14/01/2008 "Norme Tecniche per le Costruzioni".</p> <p><b>Controllo:</b> Controllo periodico</p> <p>Ispezione visiva dello stato delle superfici degli elementi in calcestruzzo armato individuando la presenza di eventuali anomalie come fessurazioni, disgregazioni, distacchi, riduzione del copriferro e relativa esposizione a processi di corrosione dei ferri d'armatura. Verifica dello stato del calcestruzzo e controllo del degrado e/o eventuali processi di carbonatazione.</p>	Controllo a vista	360 giorni
	<p><b>Sistemazioni esterne - Su_004</b></p>		
CODICE	INTERVENTI	CONTROLLO	FREQUENZA
Co-007	<b>Impianto di illuminazione</b>		
Co-007/Re-006	<p><b>Requisito:</b> Efficienza luminosa</p> <p><i>I componenti che sviluppano un flusso luminoso devono garantire una efficienza luminosa non inferiore a quella stabilita dai costruttori delle lampade.</i></p> <p><b>Livello minimo per la prestazione:</b> Devono essere rispettati i livelli previsti in sede di progetto.</p> <p><b>Normativa:</b> D.M. del 22/01/ 2008 n. 37; D.Lgs del 09/04/2008 n. 81 artt. 80-86; -CEI 64-8; CEI EN 62262; CEI 81-10.</p>		