PROFILO LONGITUDINALE CARR. SINISTRA

Scala 1:200

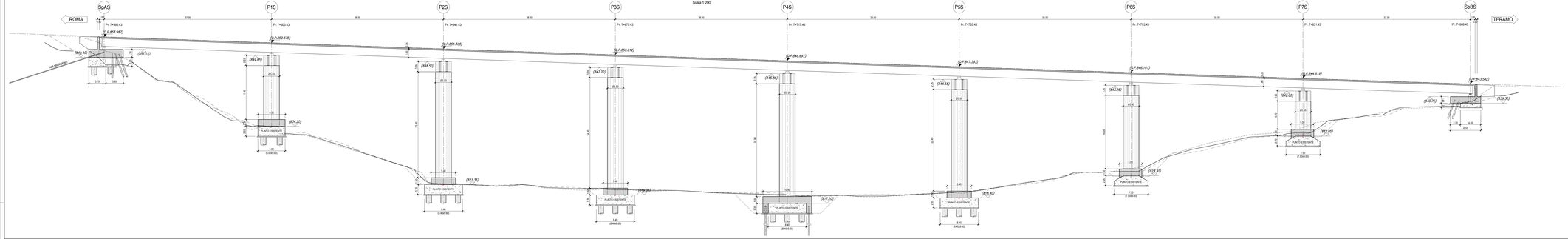

PIANTA FONDAZIONI

Scala 1:200

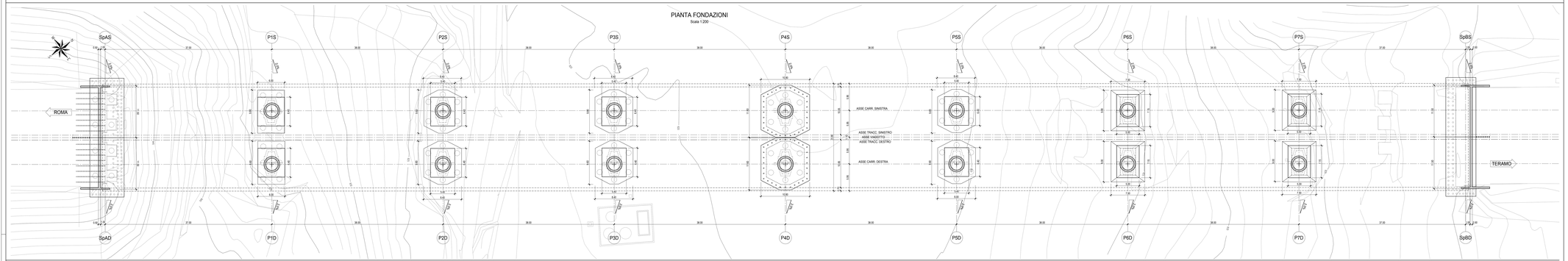

PROFILO LONGITUDINALE CARR. DESTRA

Scala 1:200

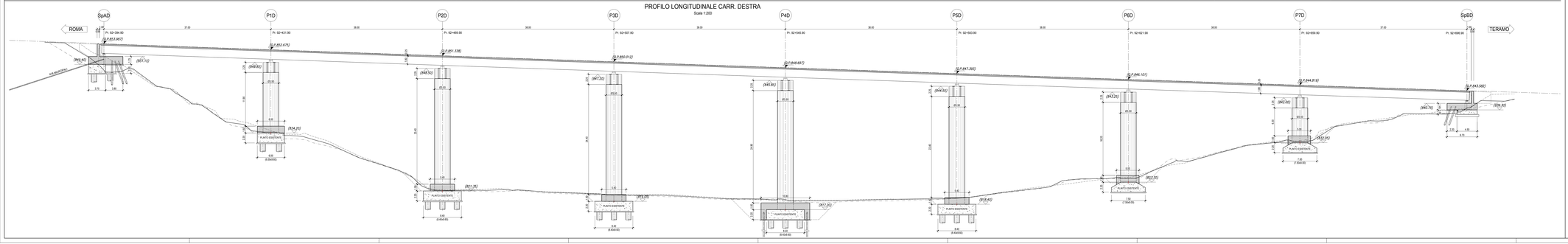

SEZIONE TRASVERSALE TIPO

Scala 1:100

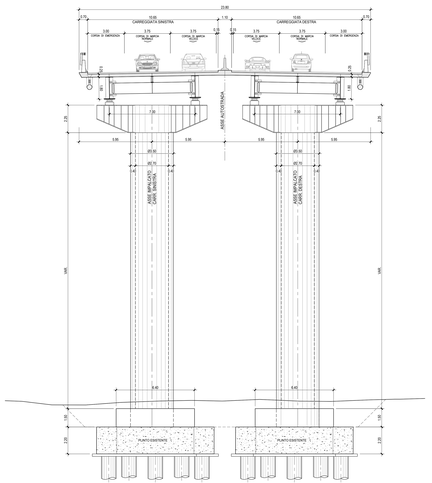

NOTA BENE:
LE DIMENSIONI E LE QUOTE ALTIMETRICHE DELLE OPERE ESISTENTI DOVRANNO ESSERE VERIFICATE IN CANTIERE.
LE DIMENSIONI E LE QUOTE ALTIMETRICHE DELLE OPERE IN PROGETTO SARANNO ADEGUATE IN CONSEGUENZA.

AUTOSTRADA A24
ROMA - L'AQUILA - TERAMO
TRATTA TORNIMPARTE - L'AQUILA OVEST

INTERVENTI DI ADEGUAMENTO AI SENSI DELLA LEGGE 228/2012 ART.1 COMMA 183

INTERVENTI DI ADEGUAMENTO SISMICO DEL VIADOTTO FORNACA

PROGETTO DEFINITIVO

STRUTTURE
VIADOTTO FORNACA

PIANTA, PROFILO LONGITUDINALE E SEZIONE TRASVERSALE TIPO
PROGETTO

COMMESSA	FASE	MACRO LISTA	AMBITO/OPERA	DISCIPLINA	TIPO	PROGR.	REV.	SCALA
250	D	000	V1 0 7 4	STR	DI	002	A	1:200 1:100

Rev.	Data	Descrizione	Redatto	Verificato	Approvato
A	Dicembre 2017	Emissione	P. Ciaurlaner	G. Fumarola	F. Pirello

FILE: 250D000V1074STR0002A.DWG

PROJECT MANAGER: Ing. Stefano Ventura

PROGETTAZIONE:
Italia Engineering
IL DIRETTORE TECNICO
Ing. Francesco Franco

IL PROGETTISTA
Dott. Ing. Paolo Ciaurlaner
ORDINE DEGLI INGEGNERI DELLA PROVINCIA DI PESCARA
Sez. A n. 1000

COMITTENTE:
LA SOCIETÀ AUTOSTRADA
IL PROGRAMMATORE SPECIALE
Ing. Gianfranco Mirti

Ministero delle Infrastrutture e dei Trasporti
DIPARTIMENTO PER LE INFRASTRUTTURE, I SISTEMI INFORMATIVI E STATISTICI
QUESTO DISEGNO NON PUÒ ESSERE RIPRODOTTO O MOSTRATO A TERZI SENZA IL PERMESSO SCRITTO DEL PROPRIETARIO. OGNI UTILIZZO NON AUTORIZZATO SARÀ PERSEGUITO A NORMA DI LEGGE.
THIS DRAWING CANNOT BE COPIED OR SHOWN TO THIRD PARTIES WITHOUT PRIOR WRITTEN CONSENT OF THE OWNER.