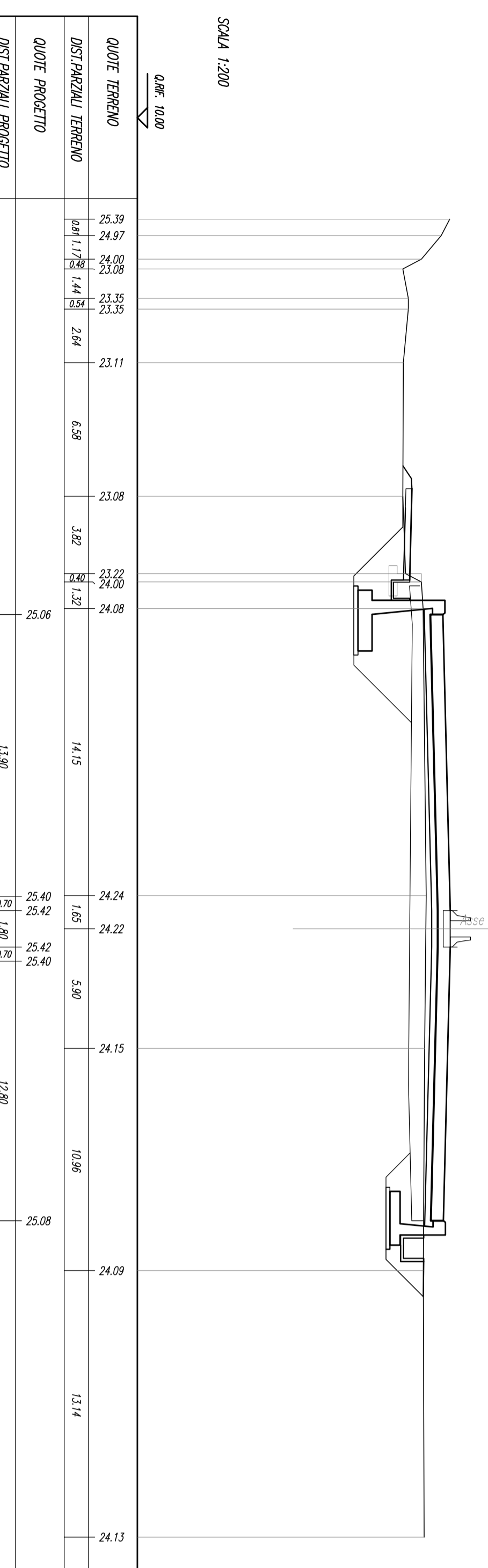


SEZIONE N. : 57  
Q. PROGETTO : 25.404  
DEST.FUNC. : I+R+D+U

LEGENDA

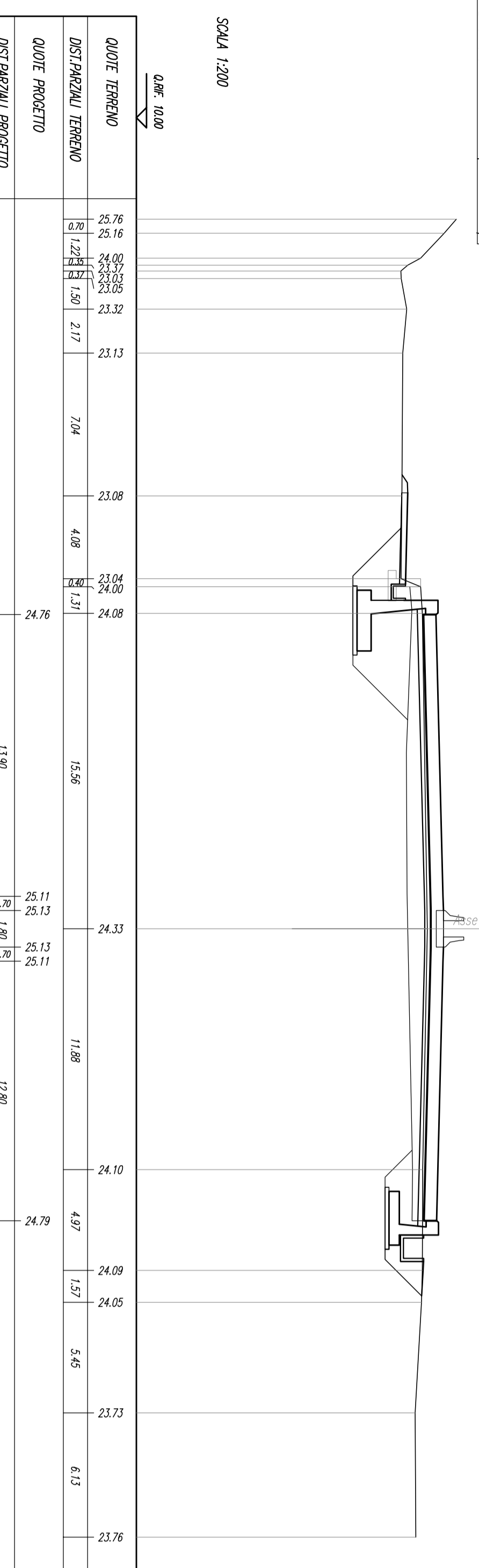
PROF. ELEVAZIONE	14,67 m
PROF. SOGLIA PORTA	14,67 m
PROF. SOGLIA VETUSTÀ	14,67 m
PROF. SOGLIA CORRIDOIO	14,67 m
PROF. SOGLIA CANTINA	14,67 m
PROF. SOGLIA SOTTERRANEO	14,67 m
PROF. SOGLIA COLLETTORI	14,67 m
PROF. SOGLIA PARCHEGGIO	14,67 m
PROF. SOGLIA PAVIMENTO	14,67 m
PROF. SOGLIA MARCIAPIEDE	14,67 m
PROF. SOGLIA FASCELLA	14,67 m
PROF. SOGLIA MARCIAPIEDE	14,67 m
PROF. SOGLIA MARCIAPIEDE	14,67 m
PROF. SOGLIA MARCIAPIEDE	14,67 m
PROF. SOGLIA MARCIAPIEDE	14,67 m
PROF. SOGLIA MARCIAPIEDE	14,67 m
PROF. SOGLIA MARCIAPIEDE	14,67 m
PROF. SOGLIA MARCIAPIEDE	14,67 m



SEZIONE N. : 58  
Q. PROGETTO : 25.108  
DEST.FUNC. : I+R+D+U

LEGENDA

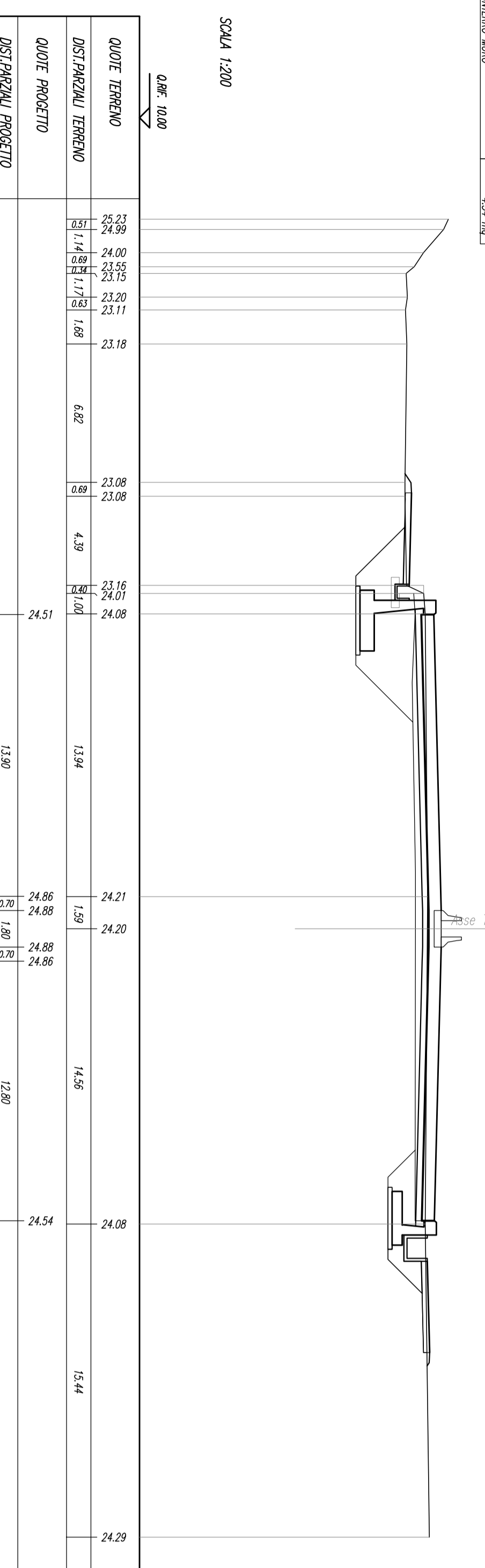
PROF. ELEVAZIONE	14,67 m
PROF. SOGLIA PORTA	14,67 m
PROF. SOGLIA VETUSTÀ	14,67 m
PROF. SOGLIA CORRIDOIO	14,67 m
PROF. SOGLIA CANTINA	14,67 m
PROF. SOGLIA SOTTERRANEO	14,67 m
PROF. SOGLIA COLLETTORI	14,67 m
PROF. SOGLIA PARCHEGGIO	14,67 m
PROF. SOGLIA PAVIMENTO	14,67 m
PROF. SOGLIA MARCIAPIEDE	14,67 m
PROF. SOGLIA MARCIAPIEDE	14,67 m
PROF. SOGLIA MARCIAPIEDE	14,67 m
PROF. SOGLIA MARCIAPIEDE	14,67 m
PROF. SOGLIA MARCIAPIEDE	14,67 m
PROF. SOGLIA MARCIAPIEDE	14,67 m
PROF. SOGLIA MARCIAPIEDE	14,67 m
PROF. SOGLIA MARCIAPIEDE	14,67 m
PROF. SOGLIA MARCIAPIEDE	14,67 m



SEZIONE N. : 59  
Q. PROGETTO : 24.658  
DEST.FUNC. : I+R+D+U

LEGENDA

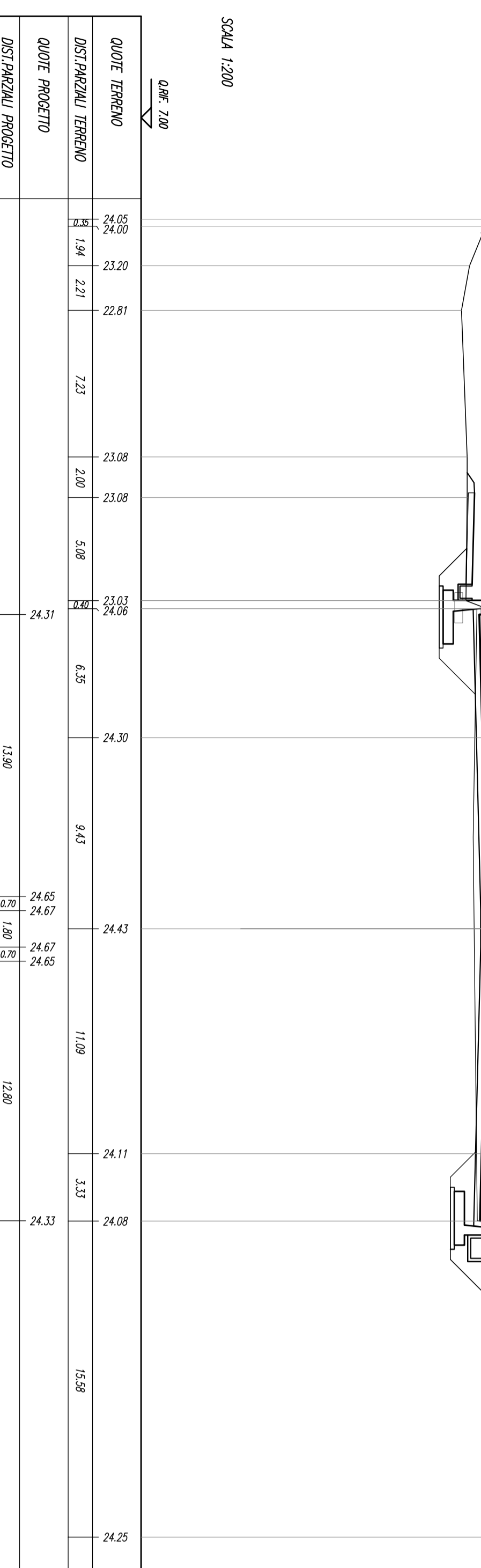
PROF. ELEVAZIONE	14,67 m
PROF. SOGLIA PORTA	14,67 m
PROF. SOGLIA VETUSTÀ	14,67 m
PROF. SOGLIA CORRIDOIO	14,67 m
PROF. SOGLIA CANTINA	14,67 m
PROF. SOGLIA SOTTERRANEO	14,67 m
PROF. SOGLIA COLLETTORI	14,67 m
PROF. SOGLIA PARCHEGGIO	14,67 m
PROF. SOGLIA PAVIMENTO	14,67 m
PROF. SOGLIA MARCIAPIEDE	14,67 m
PROF. SOGLIA MARCIAPIEDE	14,67 m
PROF. SOGLIA MARCIAPIEDE	14,67 m
PROF. SOGLIA MARCIAPIEDE	14,67 m
PROF. SOGLIA MARCIAPIEDE	14,67 m
PROF. SOGLIA MARCIAPIEDE	14,67 m
PROF. SOGLIA MARCIAPIEDE	14,67 m
PROF. SOGLIA MARCIAPIEDE	14,67 m



SEZIONE N. : 60  
Q. PROGETTO : 24.653  
DEST.FUNC. : I+R+D+U

LEGENDA

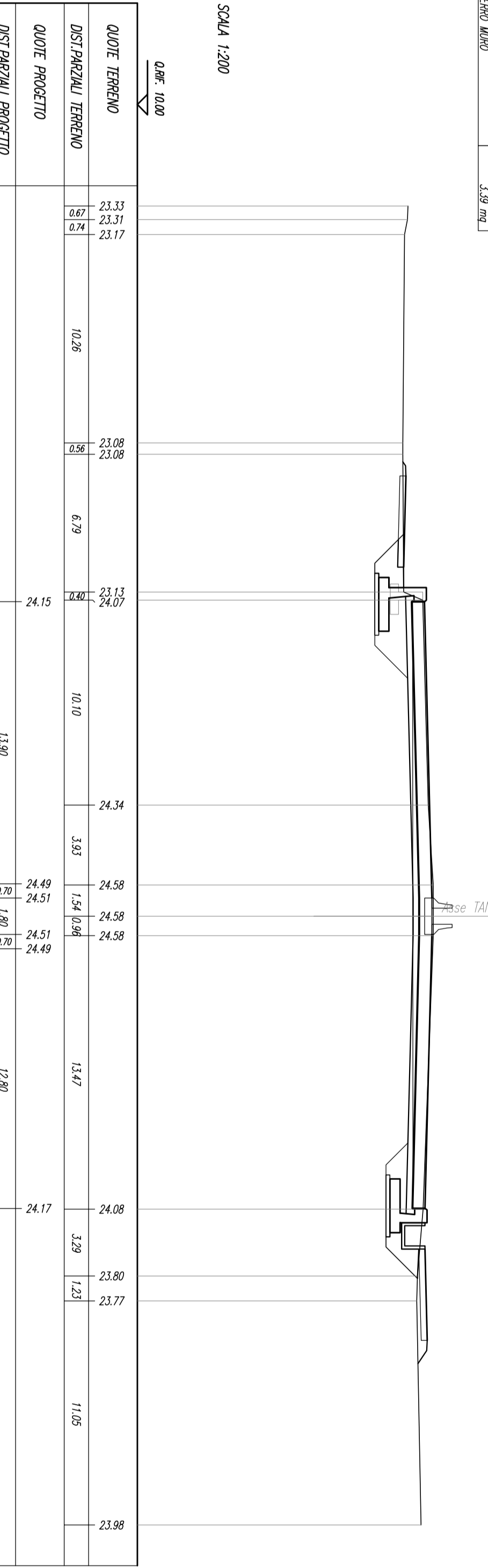
PROF. ELEVAZIONE	14,67 m
PROF. SOGLIA PORTA	14,67 m
PROF. SOGLIA VETUSTÀ	14,67 m
PROF. SOGLIA CORRIDOIO	14,67 m
PROF. SOGLIA CANTINA	14,67 m
PROF. SOGLIA SOTTERRANEO	14,67 m
PROF. SOGLIA COLLETTORI	14,67 m
PROF. SOGLIA PARCHEGGIO	14,67 m
PROF. SOGLIA PAVIMENTO	14,67 m
PROF. SOGLIA MARCIAPIEDE	14,67 m
PROF. SOGLIA MARCIAPIEDE	14,67 m
PROF. SOGLIA MARCIAPIEDE	14,67 m
PROF. SOGLIA MARCIAPIEDE	14,67 m
PROF. SOGLIA MARCIAPIEDE	14,67 m
PROF. SOGLIA MARCIAPIEDE	14,67 m
PROF. SOGLIA MARCIAPIEDE	14,67 m
PROF. SOGLIA MARCIAPIEDE	14,67 m



SEZIONE N. : 61  
Q. PROGETTO : 24.494  
DEST.FUNC. : I+R+D+U

LEGENDA

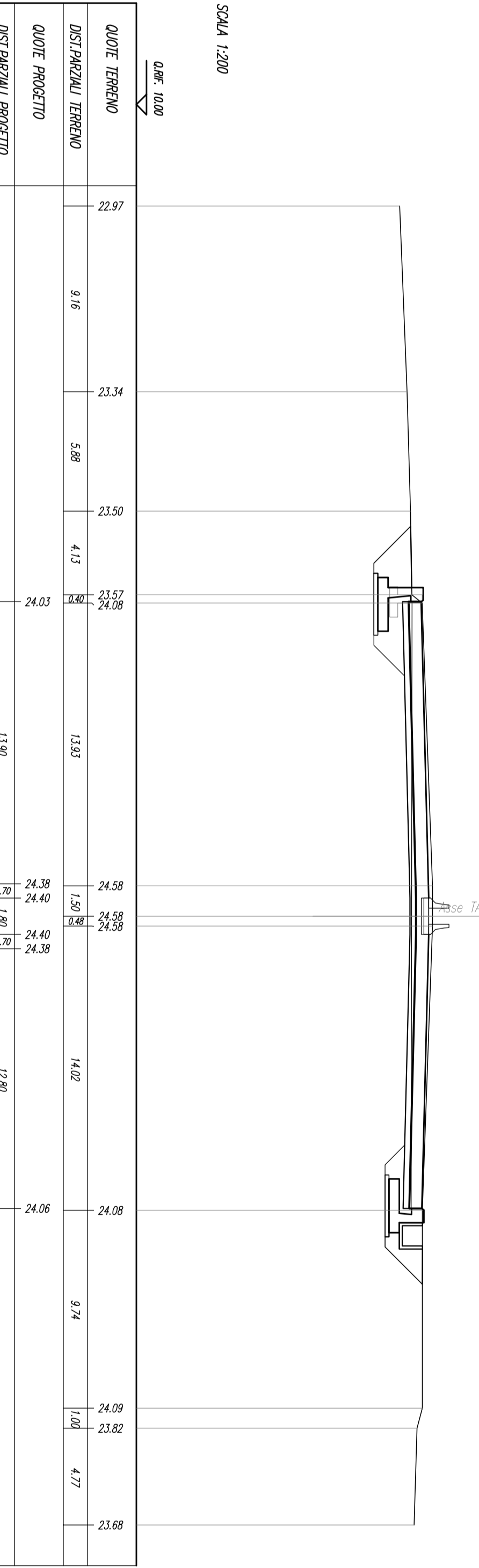
PROF. ELEVAZIONE	14,67 m
PROF. SOGLIA PORTA	14,67 m
PROF. SOGLIA VETUSTÀ	14,67 m
PROF. SOGLIA CORRIDOIO	14,67 m
PROF. SOGLIA CANTINA	14,67 m
PROF. SOGLIA SOTTERRANEO	14,67 m
PROF. SOGLIA COLLETTORI	14,67 m
PROF. SOGLIA PARCHEGGIO	14,67 m
PROF. SOGLIA PAVIMENTO	14,67 m
PROF. SOGLIA MARCIAPIEDE	14,67 m
PROF. SOGLIA MARCIAPIEDE	14,67 m
PROF. SOGLIA MARCIAPIEDE	14,67 m
PROF. SOGLIA MARCIAPIEDE	14,67 m
PROF. SOGLIA MARCIAPIEDE	14,67 m
PROF. SOGLIA MARCIAPIEDE	14,67 m
PROF. SOGLIA MARCIAPIEDE	14,67 m
PROF. SOGLIA MARCIAPIEDE	14,67 m



SEZIONE N. : 62  
Q. PROGETTO : 24.381  
DEST.FUNC. : I+R+D+U

LEGENDA

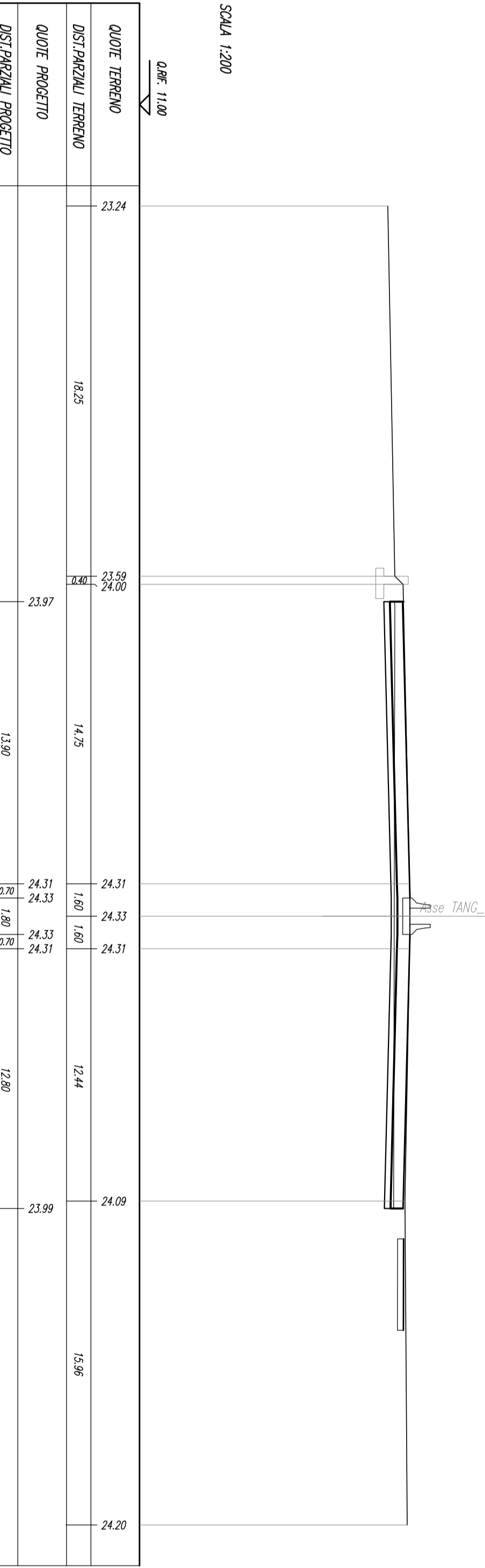
PROF. ELEVAZIONE	14,67 m
PROF. SOGLIA PORTA	14,67 m
PROF. SOGLIA VETUSTÀ	14,67 m
PROF. SOGLIA CORRIDOIO	14,67 m
PROF. SOGLIA CANTINA	14,67 m
PROF. SOGLIA SOTTERRANEO	14,67 m
PROF. SOGLIA COLLETTORI	14,67 m
PROF. SOGLIA PARCHEGGIO	14,67 m
PROF. SOGLIA PAVIMENTO	14,67 m
PROF. SOGLIA MARCIAPIEDE	14,67 m
PROF. SOGLIA MARCIAPIEDE	14,67 m
PROF. SOGLIA MARCIAPIEDE	14,67 m
PROF. SOGLIA MARCIAPIEDE	14,67 m
PROF. SOGLIA MARCIAPIEDE	14,67 m
PROF. SOGLIA MARCIAPIEDE	14,67 m
PROF. SOGLIA MARCIAPIEDE	14,67 m
PROF. SOGLIA MARCIAPIEDE	14,67 m



SEZIONE N. : 63  
Q. PROGETTO : 24.314  
DEST.FUNC. : I+R+D+U

LEGENDA

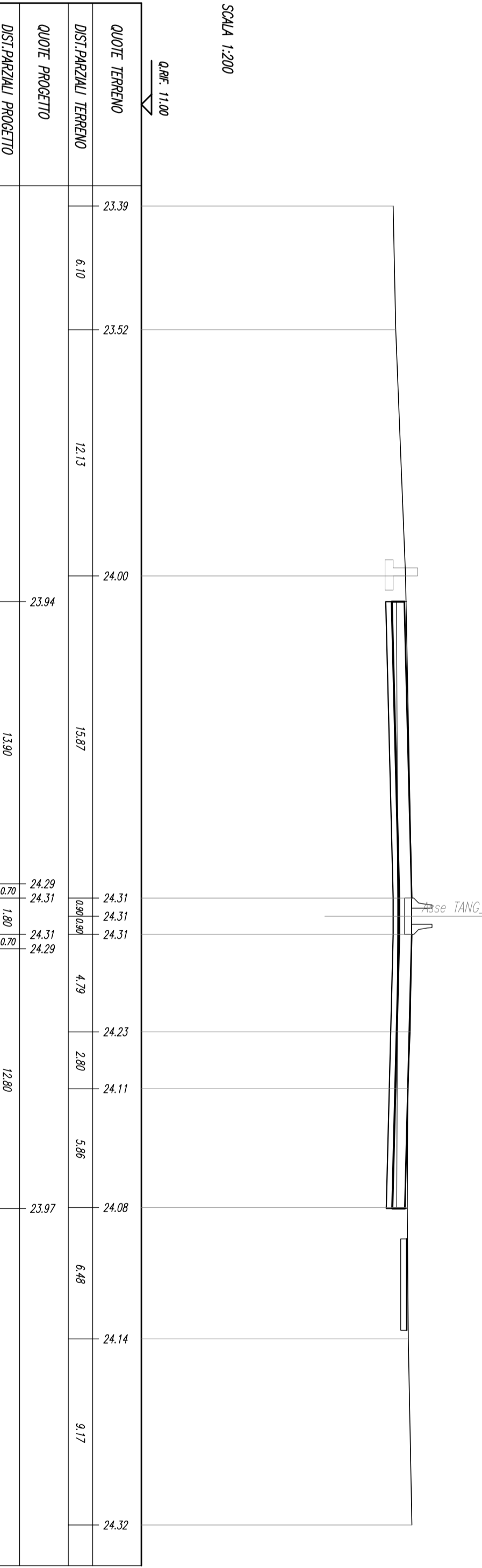
PROF. ELEVAZIONE	14,67 m
PROF. SOGLIA PORTA	14,67 m
PROF. SOGLIA VETUSTÀ	14,67 m
PROF. SOGLIA CORRIDOIO	14,67 m
PROF. SOGLIA CANTINA	14,67 m
PROF. SOGLIA SOTTERRANEO	14,67 m
PROF. SOGLIA COLLETTORI	14,67 m
PROF. SOGLIA PARCHEGGIO	14,67 m
PROF. SOGLIA PAVIMENTO	14,67 m
PROF. SOGLIA MARCIAPIEDE	14,67 m
PROF. SOGLIA MARCIAPIEDE	14,67 m
PROF. SOGLIA MARCIAPIEDE	14,67 m
PROF. SOGLIA MARCIAPIEDE	14,67 m
PROF. SOGLIA MARCIAPIEDE	14,67 m
PROF. SOGLIA MARCIAPIEDE	14,67 m
PROF. SOGLIA MARCIAPIEDE	14,67 m



SEZIONE N. : 64  
Q. PROGETTO : 24.291  
DEST.FUNC. : I+R+D+U

LEGENDA

PROF. ELEVAZIONE	14,67 m
PROF. SOGLIA PORTA	14,67 m
PROF. SOGLIA VETUSTÀ	14,67 m
PROF. SOGLIA CORRIDOIO	14,67 m
PROF. SOGLIA CANTINA	14,67 m
PROF. SOGLIA SOTTERRANEO	14,67 m
PROF. SOGLIA COLLETTORI	14,67 m
PROF. SOGLIA PARCHEGGIO	14,67 m
PROF. SOGLIA PAVIMENTO	14,67 m
PROF. SOGLIA MARCIAPIEDE	14,67 m
PROF. SOGLIA MARCIAPIEDE	14,67 m
PROF. SOGLIA MARCIAPIEDE	14,67 m
PROF. SOGLIA MARCIAPIEDE	14,67 m
PROF. SOGLIA MARCIAPIEDE	14,67 m
PROF. SOGLIA MARCIAPIEDE	14,67 m
PROF. SOGLIA MARCIAPIEDE	14,67 m



COMITENTE: **SPR** **ING. RENZO DE VITO**  
**DIREZIONE PROGRAMMI INVESTIMENTI**  
**DIRETTORE SUD - PROGETTO ABRUZZA**

PROGETTAZIONE: **ITALFERR** **ING. FABIO RUFFINO**

DIREZIONE TECNICA  
U.O. PRODUZIONE CENTRO NORD  
PROGETTO ESECUTIVO

**RIASSETTO NODO DI BARI**  
TRATTA A SUD DI BARI: VARIANTE DI TRACCIATO TRA BARI CLE E BARI TORRE ALABE  
Opera di viabilità - varianti almetriche tangenziali di Bari  
Viabilità definitiva - variante almetrica  
Sezioni trasversali - Tav.6 di 6

COMUNESA LOTTO FASE ENTE TIPO DOC. OPERABICRITERIA PROGR. REV.  
1 1 1 1 1 1 1 1 1 1

SCALA: **1:200**

FIG. MAT/023/24/01/0001/0004 DWG.dwg 14.11.2015