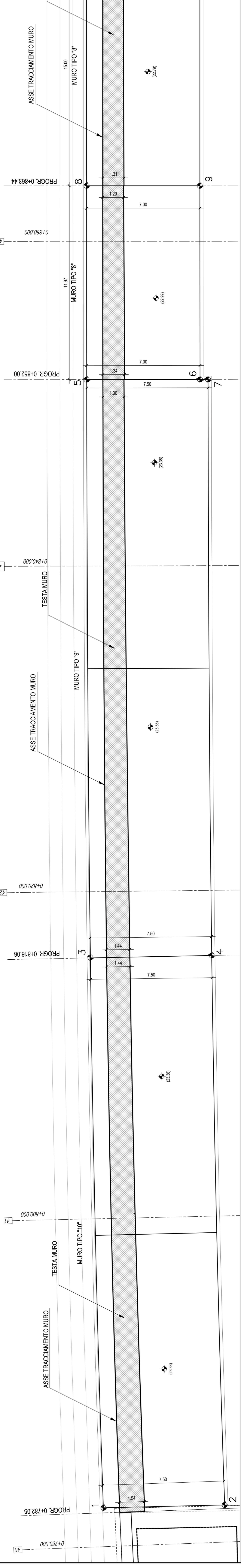


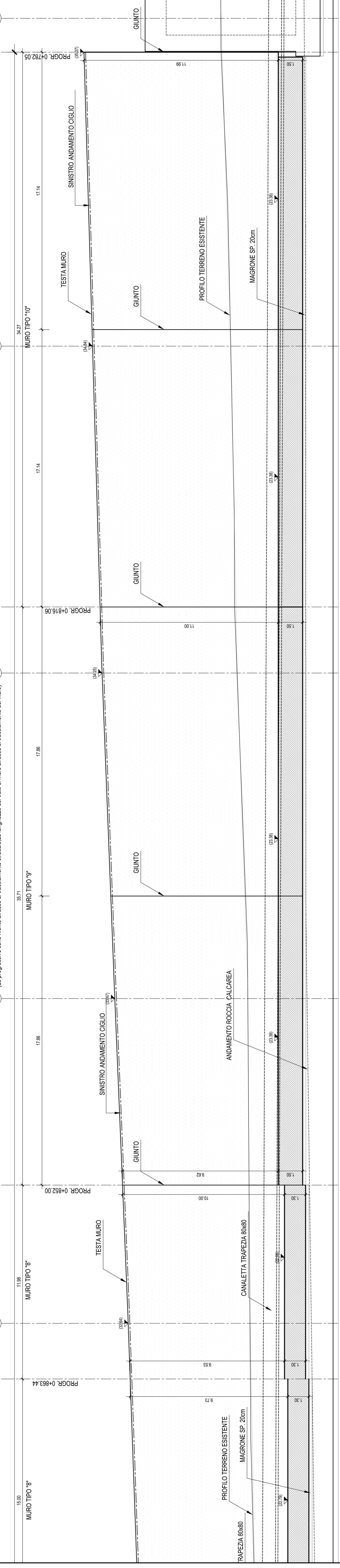
PIANTA FONDAZIONI MURO DI SOSTEGNO SX-Scala 1:100

(Le progressive sono riferite all'asse di tracciamento assoluto da ingegnere del tratto di muro all'base di tracciamento del muro)



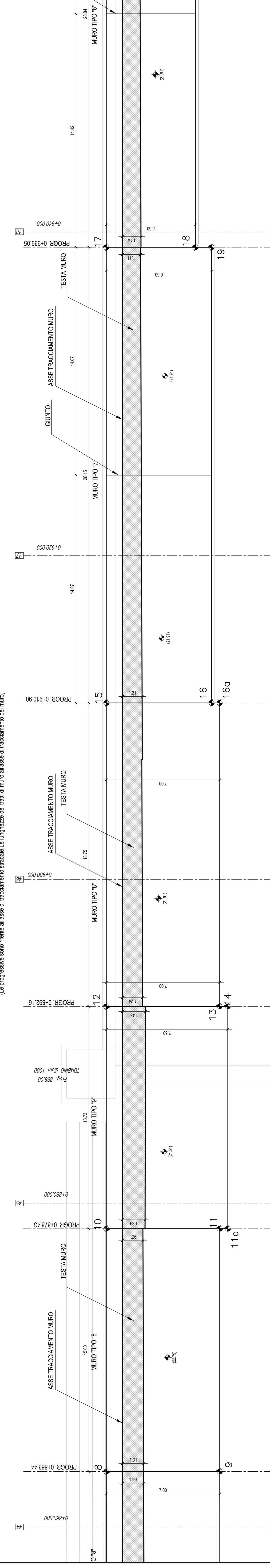
SEZIONE LONGITUDINALE MURO DI SOSTEGNO SX-Scala 1:100

(Le progressive sono riferite all'asse di tracciamento assoluto da ingegnere del tratto di muro all'base di tracciamento del muro)



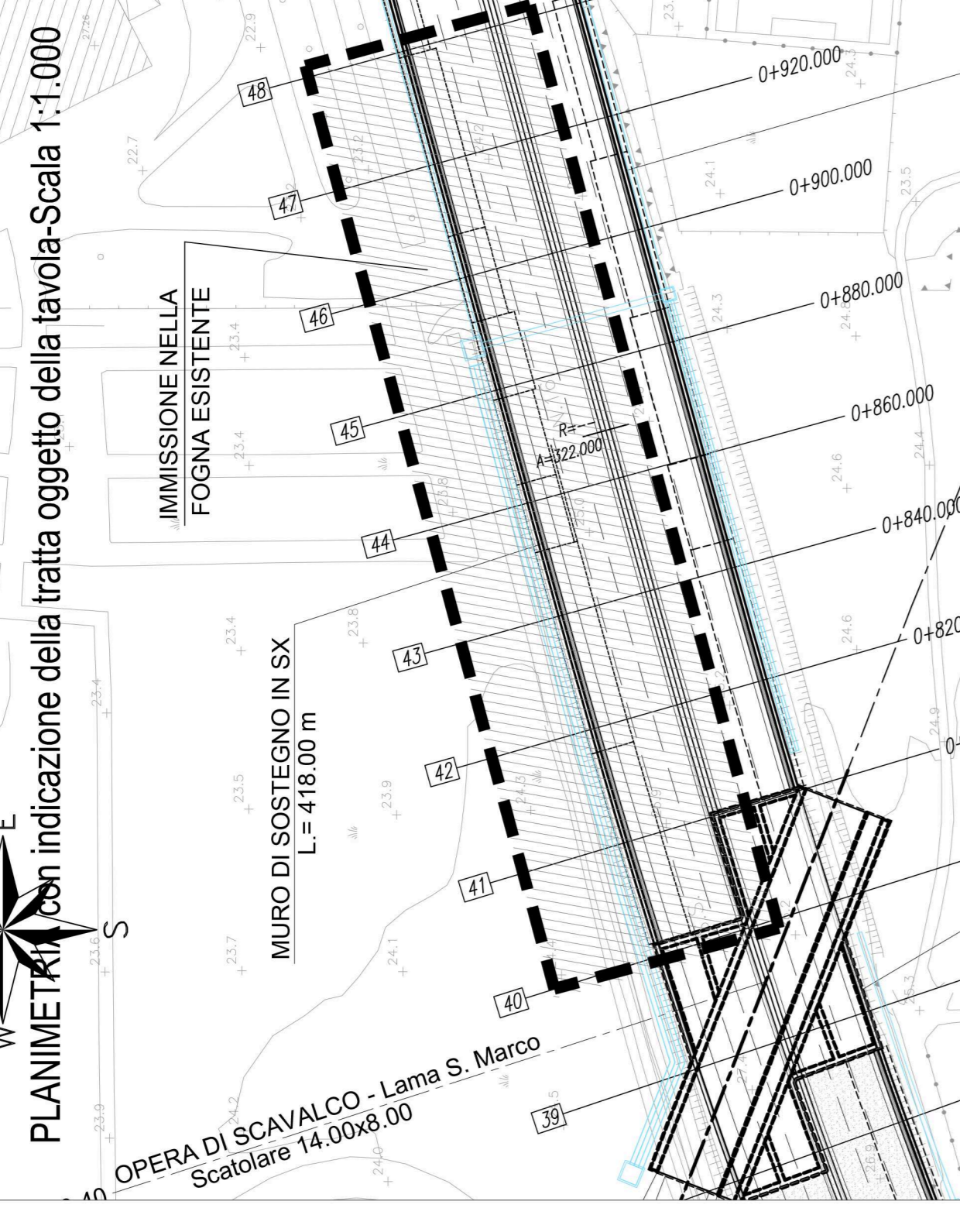
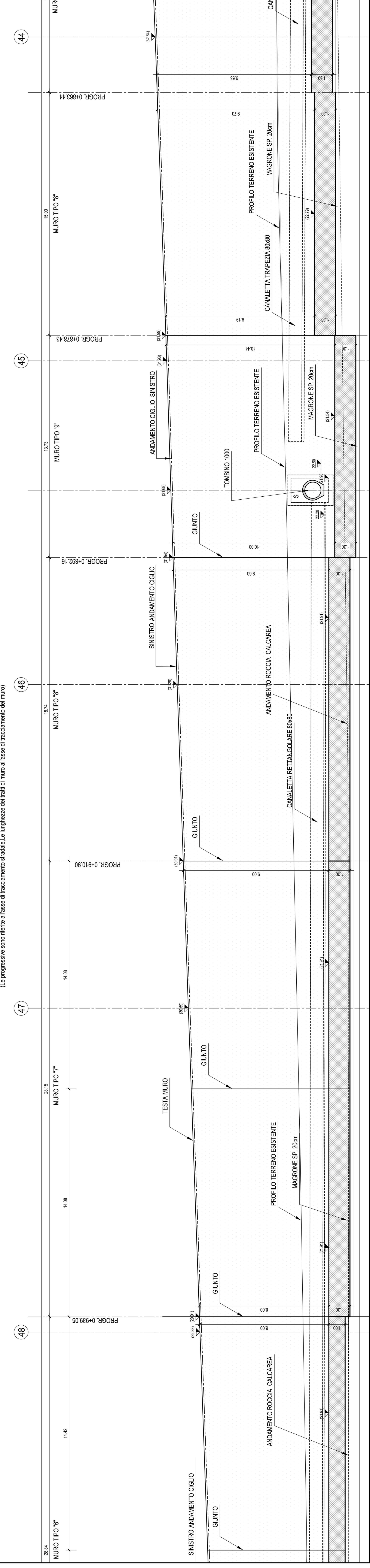
PIANTA FONDAZIONI MURO DI SOSTEGNO SX-Scala 1:100

(Le progressive sono riferite all'asse di tracciamento assoluto da ingegnere del tratto di muro all'base di tracciamento del muro)



SEZIONE LONGITUDINALE MURO DI SOSTEGNO SX-Scala 1:100

(Le progressive sono riferite all'asse di tracciamento assoluto da ingegnere del tratto di muro all'base di tracciamento del muro)



PUNTI	COORDINATE X,Y	
	X(EST)	Y(NORD)
1	2679740.6621	4551361.9994
2	2679742.8131	4551354.8147
3	2679773.2377	4551371.75669
4	2679775.3359	4551364.5564
5	2679807.6046	4551381.4055
6	2679809.5969	4551374.6582
8	2679819.1491	4551384.5762
9	2679820.9998	4551377.8253
10	2679833.6156	4551388.5413
11	2679835.5976	4551381.3063
12	2679846.8552	4551392.1685
13	2679848.5800	4551385.9016
14	2679848.8373	4551384.9333
15	2679861.5799	4551396.2024
16	2679863.2975	4551389.9337
17	2679892.0859	4551404.5066
18	2679893.5392	4551399.2561
19	2679893.8035	4551398.2916
20	2679919.9010	4551412.1812
21	2679921.2221	4551407.3589
22	2679921.3542	4551406.8767
23	2679955.0881	4551421.8243
24	2679956.2870	4551417.4842
25	2679956.4194	4551417.0020
26	2679990.7597	4551431.5946
27	2679991.8166	4551427.7368
28	2679991.9488	4551427.2546
29	2680047.9039	4551447.2506
30	2680048.0360	4551446.7685
31	2680048.8288	4551443.8751
32	2680048.9609	4551443.3929
33	2680129.4483	4551469.0729
34	2680130.1485	4551466.5171
35	2680130.2410	4551466.1796
36	2680163.1826	4551478.3153
37	2680163.8828	4551475.7594

NO.	DESCRIZIONE	DATA	STATO	PRODOTTORE
1	PROGETTO PRELIMINARE	2011	PROGETTO	ALFA ROMEO
2	PROGETTO PRELIMINARE	2011	PROGETTO	ALFA ROMEO
3	PROGETTO PRELIMINARE	2011	PROGETTO	ALFA ROMEO
4	PROGETTO PRELIMINARE	2011	PROGETTO	ALFA ROMEO
5	PROGETTO PRELIMINARE	2011	PROGETTO	ALFA ROMEO
6	PROGETTO PRELIMINARE	2011	PROGETTO	ALFA ROMEO
7	PROGETTO PRELIMINARE	2011	PROGETTO	ALFA ROMEO
8	PROGETTO PRELIMINARE	2011	PROGETTO	ALFA ROMEO
9	PROGETTO PRELIMINARE	2011	PROGETTO	ALFA ROMEO
10	PROGETTO PRELIMINARE	2011	PROGETTO	ALFA ROMEO
11	PROGETTO PRELIMINARE	2011	PROGETTO	ALFA ROMEO
12	PROGETTO PRELIMINARE	2011	PROGETTO	ALFA ROMEO
13	PROGETTO PRELIMINARE	2011	PROGETTO	ALFA ROMEO
14	PROGETTO PRELIMINARE	2011	PROGETTO	ALFA ROMEO
15	PROGETTO PRELIMINARE	2011	PROGETTO	ALFA ROMEO
16	PROGETTO PRELIMINARE	2011	PROGETTO	ALFA ROMEO
17	PROGETTO PRELIMINARE	2011	PROGETTO	ALFA ROMEO
18	PROGETTO PRELIMINARE	2011	PROGETTO	ALFA ROMEO
19	PROGETTO PRELIMINARE	2011	PROGETTO	ALFA ROMEO
20	PROGETTO PRELIMINARE	2011	PROGETTO	ALFA ROMEO
21	PROGETTO PRELIMINARE	2011	PROGETTO	ALFA ROMEO
22	PROGETTO PRELIMINARE	2011	PROGETTO	ALFA ROMEO
23	PROGETTO PRELIMINARE	2011	PROGETTO	ALFA ROMEO
24	PROGETTO PRELIMINARE	2011	PROGETTO	ALFA ROMEO
25	PROGETTO PRELIMINARE	2011	PROGETTO	ALFA ROMEO
26	PROGETTO PRELIMINARE	2011	PROGETTO	ALFA ROMEO
27	PROGETTO PRELIMINARE	2011	PROGETTO	ALFA ROMEO
28	PROGETTO PRELIMINARE	2011	PROGETTO	ALFA ROMEO
29	PROGETTO PRELIMINARE	2011	PROGETTO	ALFA ROMEO
30	PROGETTO PRELIMINARE	2011	PROGETTO	ALFA ROMEO
31	PROGETTO PRELIMINARE	2011	PROGETTO	ALFA ROMEO
32	PROGETTO PRELIMINARE	2011	PROGETTO	ALFA ROMEO
33	PROGETTO PRELIMINARE	2011	PROGETTO	ALFA ROMEO
34	PROGETTO PRELIMINARE	2011	PROGETTO	ALFA ROMEO
35	PROGETTO PRELIMINARE	2011	PROGETTO	ALFA ROMEO
36	PROGETTO PRELIMINARE	2011	PROGETTO	ALFA ROMEO
37	PROGETTO PRELIMINARE	2011	PROGETTO	ALFA ROMEO

**COMITENTE**  
 RFI - RETE FERROVIARIA ITALIANA  
 DIREZIONE REGIONALE SUD  
 DIREZIONE PROGRAMMI INVESTIMENTI  
 DIRETTRICE SUD - PROGETTO ADRIATICA

**PROGETTAZIONE**  
**TALFER**  
 INGEGNERIA E ARCHITETTURA  
 VIA ... 10138 ...

**DIREZIONE TECNICA**  
 U.O. PRODUZIONE CENTRO NORD  
 PROGETTO ESECUTIVO

**RIASSETTO NODO DI BARI**  
 TRATTA SUD DI BARI-VARIANTE DI TRACCIATO TRA BARI E LE BARI TORRE A MARE  
 Operato dal progettista Cesare, C.P.E. n.1 del 26/07/2015  
 OPERE DI VARIABILTA' - VARIANTE ALTERNATIVA FASCEGGIALE DI BARI  
 VARIABILTA' DEFINITIVA - VARIANTE ALTIMETRICA  
 OPERE DI SOSTEGNO RILEVATO STRADALE  
 Preliminari, planimetrie e sezioni originariamente redatte in scala 1:500, 1:200 e 1:100 dal prog. 0/48/05

**CONSEGNA** LOTTO FASE ENTE TIPOLOG. OPERAZIONE/PIANA PROGR. REV.  
 1 | A | T | U | 0 | 2 | E | 2 | 6 | P | A | N | V | 0 | 5 | B | 5 | 1 | 0 | 4 | B |

**REVISIONI**  
 No. Descrizione Modificato Data Approvato Data  
 A Modifica tecnica L. LACONTE 2011  
 B Modifica tecnica L. LACONTE 2011  
 C Modifica tecnica L. LACONTE 2011  
 D Modifica tecnica L. LACONTE 2011

IN BIANCO  
 1:100

ELEM. 141/VOZ/OP/AN/SUD/05/006-006-006  
 IN BIANCO