FASE 1:
stato di fatto

VISTA IN PIANTA
SCALA 1:50

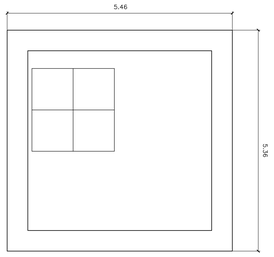


SEZIONE B–B
SCALA 1:50

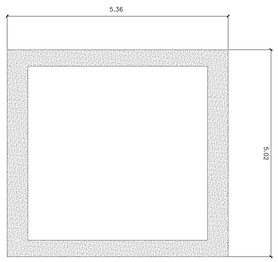


FASE 2:
demolizione copertura e
realizzazione passaggio
su pozzetto esistente

VISTA IN PIANTA
SCALA 1:50

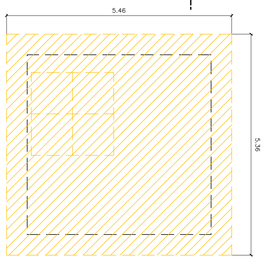


SEZIONE B–B
SCALA 1:50

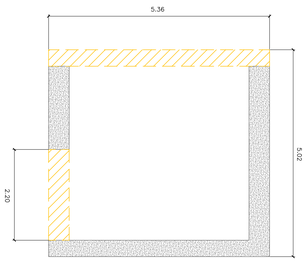


FASE 3:
realizzazione cunicolo e
rinforzo pozzetto esistente

VISTA IN PIANTA
SCALA 1:50

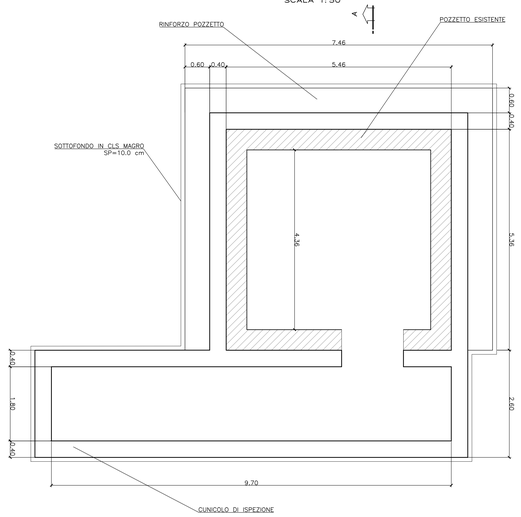


FASE 4:
a viabilità definitiva ristabilita
demolizione locale per
inserimento chiusino ispezione

VISTA IN PIANTA
SCALA 1:50

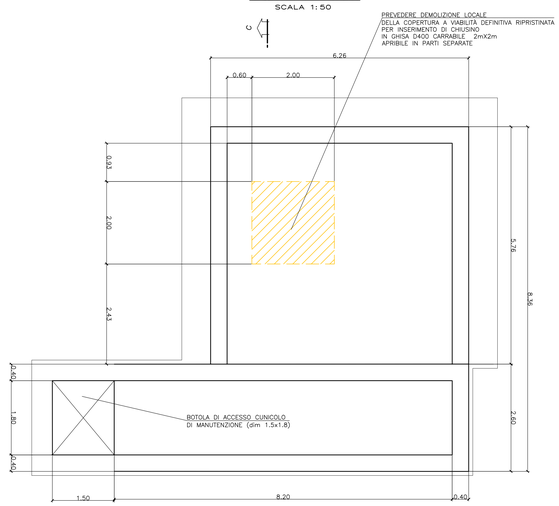


SEZIONE B–B
SCALA 1:50

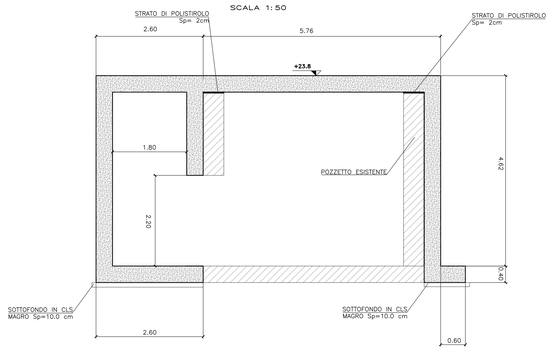


SEZIONE C–C
SCALA 1:50

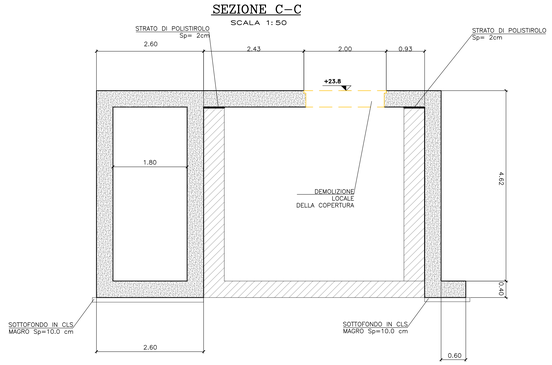


PIANTA SCAVI
FASE DI REALIZZAZIONE 1.5BIS IN VIABILITA' PROVVISORIA
(VEDI DOC.IA1U02E26P7NV05A0107A)
SCALA 1:200

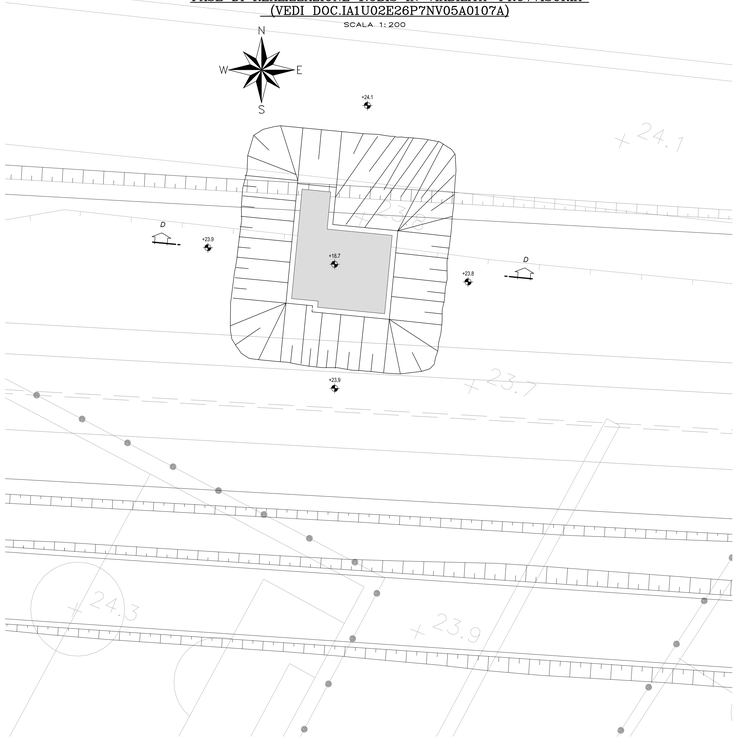


SEZIONE D–D
SCALA 1:100

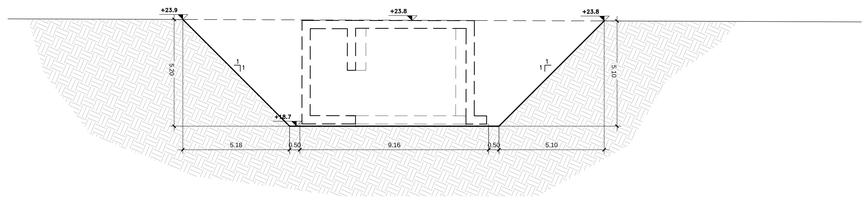


NOTE GENERALI

Nota: -Le dimensioni sono espresse in m
- Le quote sono espresse in m

Nota: Effettuare le demolizioni parziali del pozzetto esistente con seghe elettriche.

Nota: Dopo la demolizione prevedere la pulizia di tutta la superficie scoperta; pulizia delle armature scoperte da residui di calcestruzzo, eventuali materiali incoerenti, grassi olii e ruggine mediante sabbiatura o spazzolatura. Ripristino del calcestruzzo con betoncino colabile previa casseratura.

COMMITTENTE:

RFI RETE FERROVIARIA ITALIANA
GRUPPO FERROVIE DELLO STATO ITALIANE
DIREZIONE INVESTIMENTI
DIREZIONE PROGRAMMI INVESTIMENTI
DIRETTRICE SUD - PROGETTO ADRIATICA

PROGETTAZIONE:

ITALFERR
GRUPPO FERROVIE DELLO STATO ITALIANE

**DIREZIONE TECNICA**

**U.O. PRODUZIONE CENTRO NORD**

**PROGETTO ESECUTIVO**

**RIASSETTO NODO DI BARI**

TRATTA A SUD DI BARI: VARIANTE DI TRACCIATO TRA BARI C.LE E BARI TORRE A MARE

*Ottemperanza alle prescrizioni Delibera CIPE n.1 del 28/01/2015*

OPERE DI VIABILITA': VARIANTE ALTIMETRICA TANGENZIALE DI BARI

PROGETTO DI RISOLUZIONE INTERFERENZA AQP
Pianta scavi e fasi pozzetto lato monte

SCALA: 1:200 1:20

| COMMESSA | LOTTO | FASE | ENTE | TIPO DOC. | OPERA/DISCIPLINA | PROGR. | REV. |
|---|---|---|---|---|---|---|---|
| IA1U | 02 | E | 26 | P9 | NV05D0 | 101 | A |

| Rev. | Descrizione | Redatto | Data | Verificato | Data | Approvato | Data | Autorizzato Data |
|---|---|---|---|---|---|---|---|---|
| A | EMISSIONE ESECUTIVA | M. BANDINI | Giugno 2016 | C. LAPORTA | Giugno 2016 | F.CEFRONE | Giugno 2016 | F. ARDUINI Giugno 2016 |
| | | | | | | | | ITALFERR S.p.A. Direzione Tecnica Il Direttore Tecnico Dott. Ing. Fabrizio Ardulini |

Ordine degli Ingegneri della Prov. di Roma n. 18795 sez. A

File: IA1U02E26P9NV05D0101A.DWG.dwg | n. Elab.: X