




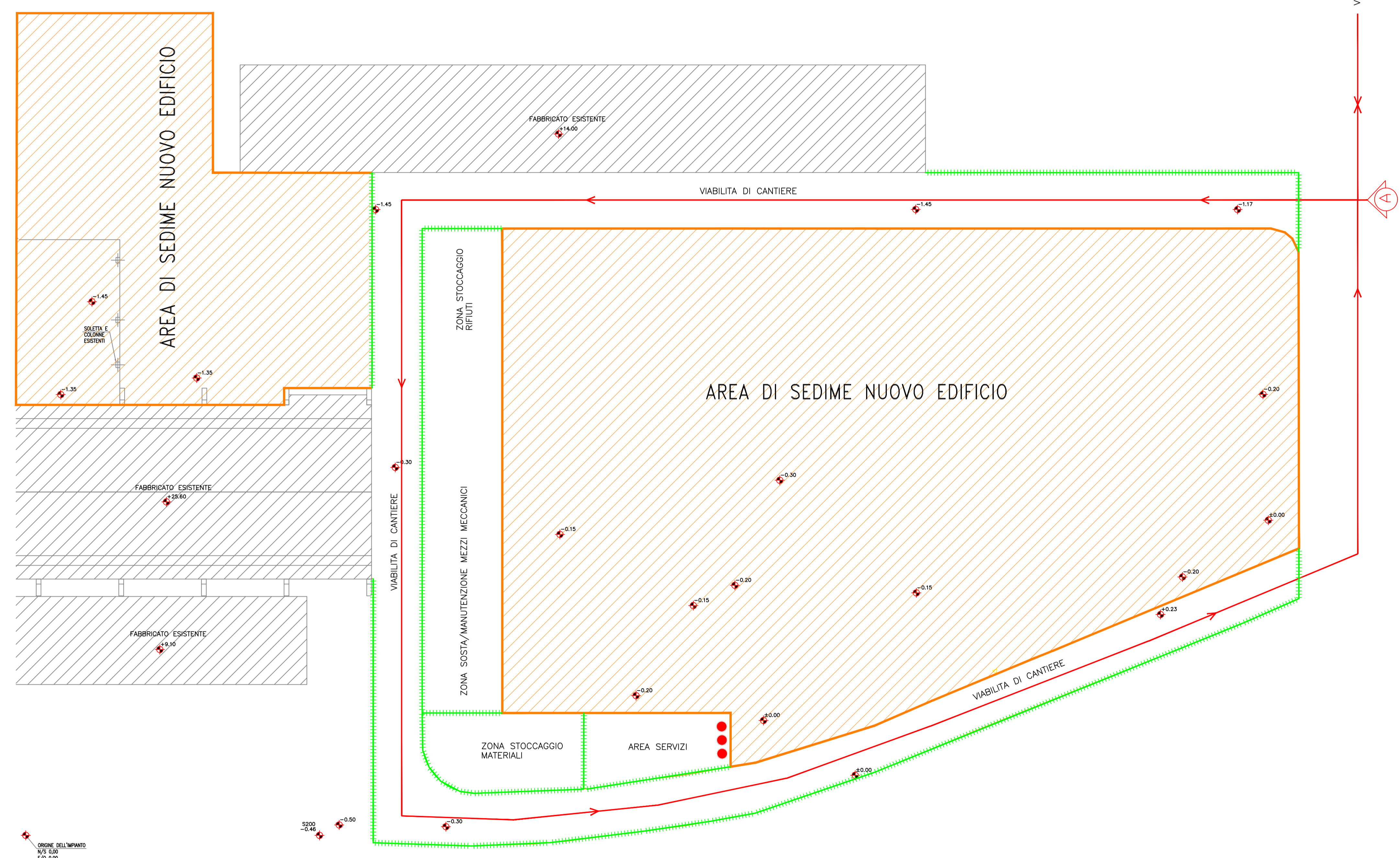


LEGENDA

-  Perimetrazione area nuovo edificio
-  Recinzione di cantiere
-  Accesso di cantiere
-  Area baracche e deposito
-  Viabilità di cantiere



LINEE DELL'IMPIANTO
N/S 0,00
E/O 0,00

Tauw

Tauw Italia S.r.l.
Lungarno Mediceo, 40
56127 Pisa
T 050 54 27 80
F 050 57 80 93
E info@tauw.com
www.tauw.it

CLIENTE:
Metaenergiaproduzione S.r.l.

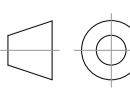


PROGETTO:

Centrale di Greve in Chianti
Studio Preliminare Ambientale
Risposte alle richieste di Integrazioni
- Ns rif. R001 1666764CMO V01_2018 -

REV.	DATA	DESCRIZIONE	ESEGUITO	CONTROLLATO	APPROVATO
0	APR 2018	PRIMA EMISSIONE	TAUW	metaenergiaproduzione	metaenergiaproduzione

TITOLO:
Planimetria dell'area di Centrale nella fase di cantiere

CONVENZIONE	FORMATO	SCALA	ALLEGATO	REV.	N° FOGLIO
	A1	1:250	Figura 3.1.2a	0	1/1

NOTA GENERALE:
IL PRESENTE ELABORATO PROGETTUALE E' DI PROPRIETA' DI METAENERGIAPRODUZIONE SRL E' FATTO DIVIETO A CHIUNQUE DI PROCEDERE, IN QUALSIASI MODO E SOTTO QUALSIASI FORMA, ALLA SUA RIPRODUZIONE, ANCHE PARZIALE, OVVERO DI DIVULGARLA A TERZI QUALSIVIA INFORMAZIONE IN MERITO, SENZA PREVENTIVA AUTORIZZAZIONE RILASCIATA PER SCRITTO DA METAENERGIAPRODUZIONE SRL.