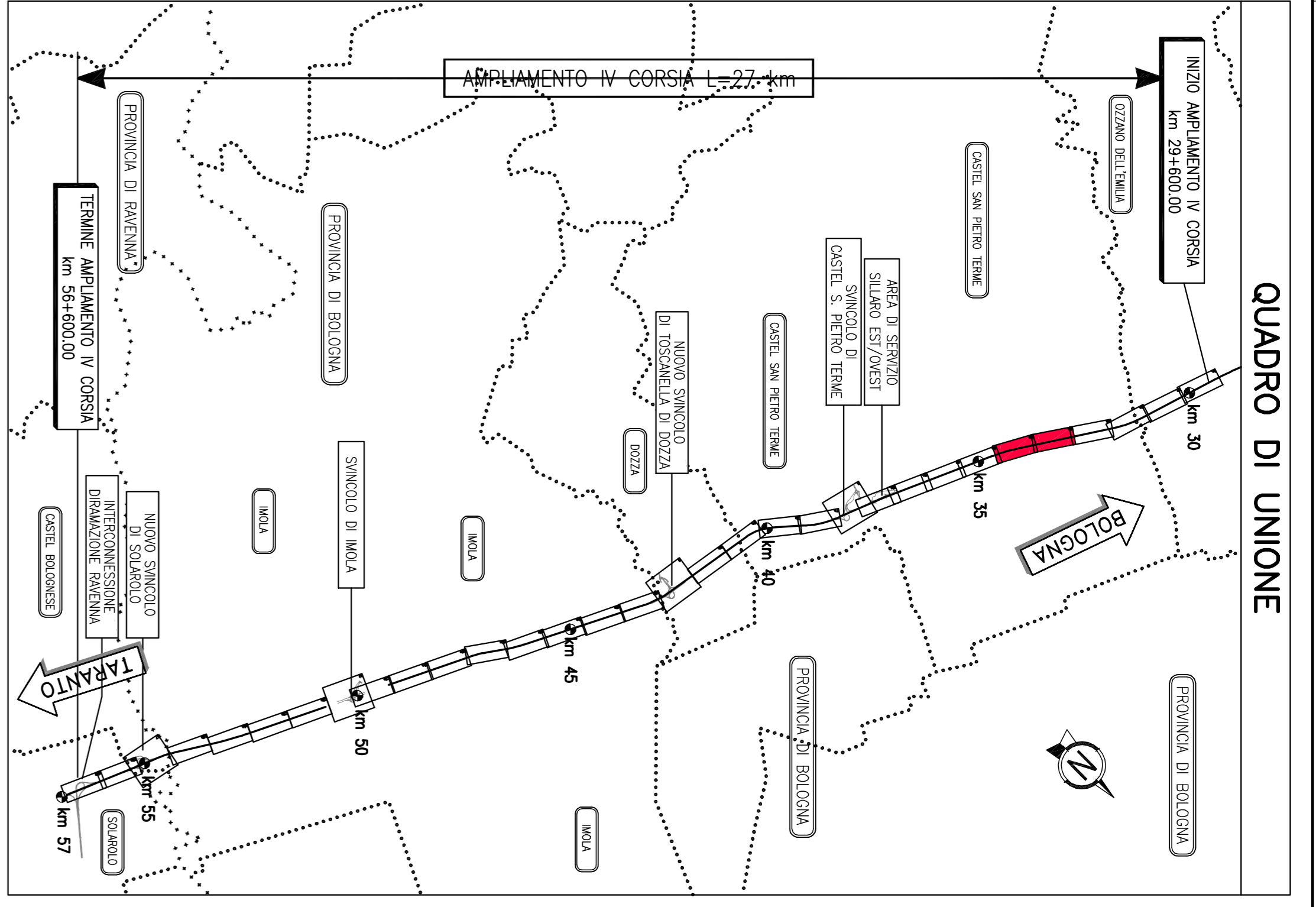
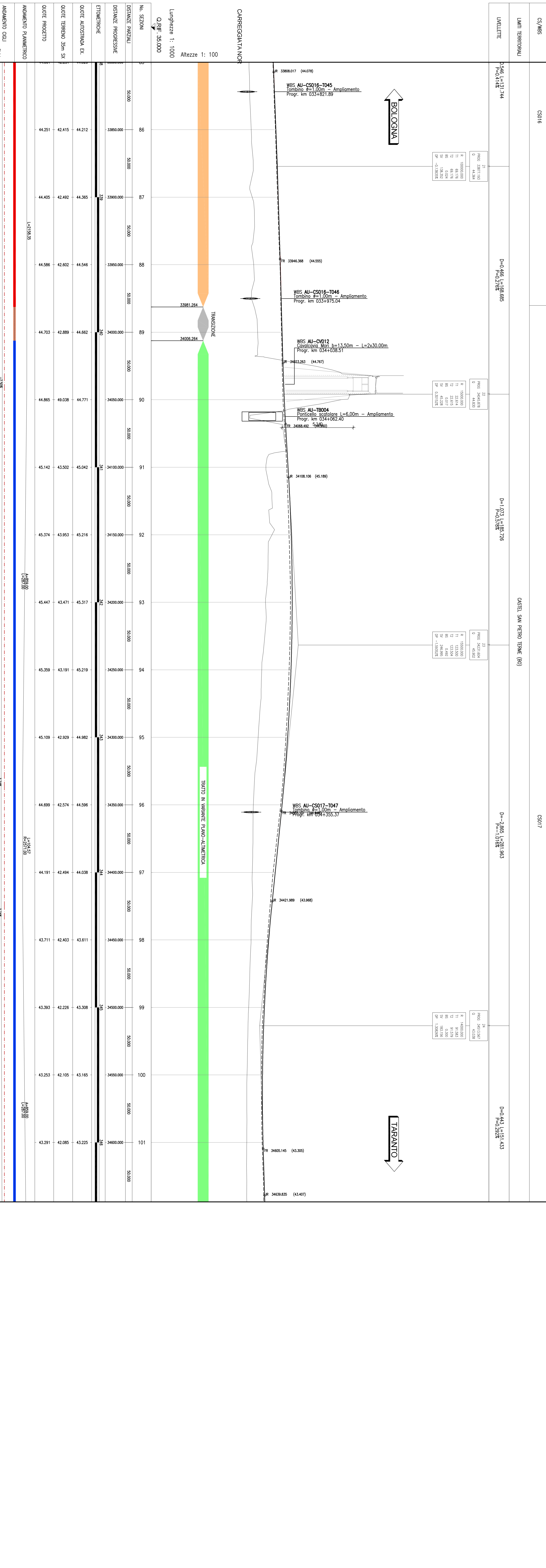
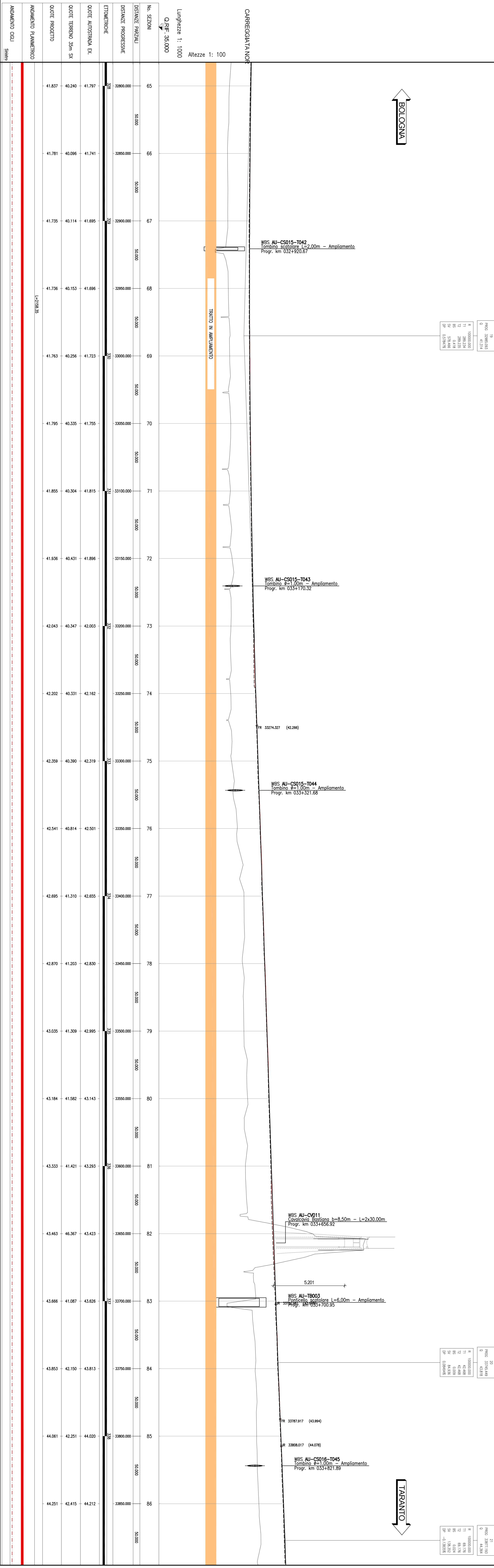


CS/MS	CS/MS
LIMITI TERRITORIALI	CASTEL SAN PIETRO TENACE (BO)
UNIVALENTE	D=2501 L=2501355



LEGENDA

- TRATTO IN AMPLIAMENTO SU ESISTENTE
- TRATTO IN AMPLIAMENTO IN VARIANTE PIANO-ALTERNATA CON PARABOLICHE
- TRATTO IN VARIANTE ALTERNATA CON PARABOLICHE
- TRASMISSIONI AMPLIAMENTO-VARIANTE
- MACCHERONE TERMINALI AL PAVIMENTO ESISTENTE
- RETIKULATO (SINCRONIZAZIONE 1: SINTONIA)
- TRASMISSIONE AMPLIAMENTO (SINCRONIZAZIONE 2: SINTONIA)
- TRASMISSIONE AMPLIAMENTO (SINCRONIZAZIONE 3: SINTONIA)
- TRASMISSIONE AMPLIAMENTO (SINCRONIZAZIONE 4: SINTONIA)
- TRATTO CON AMPLIAMENTO SULLA PAVIMENTAZIONE ESISTENTE
- TRATTO CON AMPLIAMENTO SULLA PAVIMENTAZIONE ESISTENTE

autostrade per l'Italia

AUTOSTRADA (A14): BOLOGNA-BARI-TARANTO
TRATTO: NUOVO SVINCOLO DI PONTE RIZZOLI - CIRCAVIAZIONE RAVENNA
AMPLIAMENTO ALLA QUARTA CORSA

PROGETTO ESECUTIVO

AUTOSTRADA A14
PARTE STRADALE
Profili longitudinali

Carreggiata Nord
 Tav. 3 di 18 - dal km 32+800 al km 34+600

111447 L100 PE AU PRS PR000 00000 D STD 0142 1 1/200000

SPeA
 S.p.A. - Società per Azioni
 Via Po, 12 - 00198 Roma
 Tel. 06/47811 - Fax 06/47812

ING. CARLO MARINO
 Via Po, 12 - 00198 Roma
 Tel. 06/47811 - Fax 06/47812

ING. CARLO MARINO
 Via Po, 12 - 00198 Roma
 Tel. 06/47811 - Fax 06/47812