



ANAS S.p.A.

Compartimento della Viabilità' per la Toscana

ITINERARIO INTERNAZIONALE E78
 S.G.C. GROSSETO - FANO
 ADEGUAMENTO A 4 CORSIE
 NEL TRATTO GROSSETO - SIENA (S.S. 223 "DI PAGANICO")
 DAL KM 30+040 AL KM 41+600 - LOTTI 5, 6, 7, 8

MONITORAGGIO AMBIENTALE

L'ASSOCIAZIONE TEMPORANEA DI IMPRESE

STRABAG




L'ESECUTORE DEL MONITORAGGIO



IL DIRETTORE TECNICO
Dott. Ing. Franco Rocchi

L'APPALTATORE
Geom. Roberto Manna

IL RESPONSABILE AMBIENTALE
Dott. Ing. Claudio Lamberti

 ANAS S.p.A. - IL DIRETTORE DEI LAVORI
Dott. Ing. Stefano Sestini

VISTO
ANAS S.p.A. - IL RESPONSABILE DEL PROCEDIMENTO
Dott. Ing. Barbara Di Franco

TITOLO ELABORATO

SCALA

MONITORAGGIO AMBIENTALE CORSO D'OPERA
RELAZIONE DI CAMPAGNA PERIODO FEBBRAIO - APRILE 2015
ACQUE SUPERFICIALI

CODICE ELABORATO T001A00MOARE51_A

Rev.	Data	Descrizione	Redatto	Approvato
A	31/05/2015	Emissione	ambiente s.c.	Ing. Claudio Lamberti

INDICE

1. INTRODUZIONE	2
2. MONITORAGGIO COMPONENTE IDRICO SUPERFICIALE	3
2.1 DESCRIZIONE DELLE ATTIVITÀ DI MONITORAGGIO.....	3
2.2 PLANIMETRIA GENERALE	6
2.3 ATTIVITÀ DI CANTIERE E POTENZIALI IMPATTI AMBIENTALI.....	7
2.4 RIEPILOGO DEI RISULTATI.....	7
2.5 CONFRONTO CON LE CAMPAGNE PRECEDENTI	13
2.5.1 MISURE PORTATA E CHIMICO-FISICHE IN SITO.....	13
2.5.2 ANALISI CHIMICO-BATTERIOLOGICHE	22
2.5.3 ANALISI CHIMICHE DI LABORATORIO MENSILI	34
2.5.4 STAR-ICMI.....	46
2.5.5 ECOSISTEMI (IFF).....	49
2.6 MONITORAGGIO IN CONTINUO TORRENTE FARMA	53
2.6.1 SPECIFICHE TECNICHE DELLA Sonda MULTIPARAMETRICA E DEI SENSORI	53
2.6.2 SISTEMA DI ACQUISIZIONE E TRASMISSIONE DATI SENTINEL	57
2.6.3 INSTALLAZIONE E MESSA IN SERVIZIO	60
2.6.4 FUNZIONAMENTO DELLA CENTRALINA.....	62
2.6.5 POSIZIONI DELLE CENTRALINE.....	62
2.6.6 RISULTATI CENTRALINE	64
2.7 CONCLUSIONI SUL MONITORAGGIO DELLA MATRICE IDRICO SUPERFICIALE.....	72
2.8 DOCUMENTAZIONE FOTOGRAFICA	74
2.9 SCHEDE DI MONITORAGGIO.....	76



1. INTRODUZIONE

La presente relazione contiene i risultati ottenuti nel periodo di monitoraggio delle campagne di indagine effettuate nella fase di corso d'opera per il periodo da Febbraio 2015 ad Aprile 2015 a seguito dei lavori di ammodernamento della S.S. 223 Itinerario internazionale E78 / S.G.C. Grosseto – Fano; adeguamento a 4 corsie nel tratto Grosseto – Siena (S.S. 223 “di Paganico”) dal km 30+400 al km 41+600 – lotti 5, 6, 7, 8.

Le campagne di monitoraggio sono state eseguite secondo quanto indicato dal piano di monitoraggio ambientale e legate alla pianificazione di lavoro del cantiere, coordinando le attività con riunioni con cadenza mensile dove si rapportavano le lavorazioni previste con i possibili aspetti ambientali coinvolti.

Le componenti indagate in questo periodo sono state:

- acque sotterranee;
- acque superficiali;
- atmosfera;
- rumore;
- stato fisico dei luoghi;
- vegetazione;
- fauna.

Scopo della presente relazione è quello di riportare i risultati della matrice acque superficiali e procedere ad analizzare i dati ottenuti durante i rilievi effettuati nella fase di corso d'opera finora condotta.



2. MONITORAGGIO COMPONENTE IDRICO SUPERFICIALE

Il monitoraggio della componente acque superficiali, al pari delle acque sotterranee, ha lo scopo di controllo volto all'individuazione di alcuni fenomeni non prevenibili ed accidentali causati direttamente o indirettamente dalle attività di cantiere. Per ciò che concerne il sistema di acque superficiali, della ubicazione dei cantieri principali e secondari e delle lavorazioni il piano di monitoraggio ambientale prevede di monitorare i seguenti corsi d'acqua:

1. Torrente Lanzo, in quanto adiacente al cantiere principale;
2. Fosso della Rilucia, in quanto posto a valle dello svincolo “Casal dei Pari” (cantiere operativo n.3) e comunque oggetto di superamento mediante viadotto;
3. Torrente Farma, la cui gola è attraversata dal viadotto omonimo il cui completamento richiede la realizzazione di piste di accesso lungo i versanti del corso d'acqua ed un attraversamento temporaneo.

2.1 DESCRIZIONE DELLE ATTIVITÀ DI MONITORAGGIO

Le finalità del monitoraggio ambientale in corso d'opera sono la verifica ed il controllo nel tempo delle specifiche pressioni ed impatti prodotti dalle attività di cantiere sulla matrice. La durata del monitoraggio è influenzata dalla durata della fase di cantiere che risulta variabile per ciascun tratto in cui è stata suddivisa la fase di costruzione del tracciato di progetto.

Le attività di monitoraggio in corso d'opera di ciascun tratto, avranno una durata pari a quella delle attività di cantiere e le frequenze del monitoraggio sono mensili o trimestrali a seconda del punto di monitoraggio e della tipologia di indagine. L'esecuzione delle misure, come previsto anche nel PMA, è concordata con la Committenza e il RA, al fine di tenere conto dell'effettivo avanzamento delle attività di cantiere. Nella tabella seguente la sintesi delle misure previste nel piano di monitoraggio ambientale.

Tratto	Descrizione punto	Frequenza indagine	
		Mensile	Trimestrale
ASP 04 - ASP 03	Torrente Lanzo	analisi parametri solidi sospesi totali, ammoniaca, cloruri, solfati ed idrocarburi totali (PA.PE.130)	misure portata e chimico-fisiche in sito (PA.PE.126) analisi chimico-batteriologiche in laboratorio (PA.PE.129) indice STAR-ICMI (PA.PE.131)
ASP 02 - ASP 05	Fosso della Rilucia	analisi parametri solidi sospesi totali, ammoniaca, cloruri, solfati ed idrocarburi totali (PA.PE.130)	misure portata e chimico-fisiche in sito (PA.PE.126) analisi chimico-batteriologiche in laboratorio (PA.PE.129) indice STAR-ICMI (PA.PE.131)
ASP 01 - ASP 06	Torrente Farma	analisi parametri solidi sospesi totali, ammoniaca, cloruri, solfati ed idrocarburi totali (PA.PE.130)	misure portata e chimico-fisiche in sito (PA.PE.126) analisi chimico-batteriologiche in laboratorio (PA.PE.129) indice STAR-ICMI (PA.PE.131)

A seguito di riunione con ARPAT è stato richiesto di integrare un set di analisi di laboratorio aggiuntivo sulla matrice. Il set aggiuntivo prevede la ricerca di Olii minerali e Idrocarburi C>12 da eseguire con una frequenza mensile su tutti i sei punti di monitoraggio. Di seguito la tabella di sintesi. La ricerca dei nuovi analiti è stata eseguita dal mese di gennaio 2014. Si è inoltre modificata, da novembre 2013, la posizione del punto ASP 05 da quella indicata in PMA a monte dello svincolo Casal di Pari. Ciò si è reso necessario in quanto il punto precedente risultava essere a valle delle aree di cantiere di Casal di Pari AC3.



Itinerario internazionale E78 / S.G.C. Grosseto – Fano / adeguamento a 4 corsie nel tratto Grosseto – Siena (S.S. 223 “di Paganico”) dal km 30+400 al km 41+600 – lotti 5, 6, 7, 8

Tratto	Descrizione punto	Frequenza indagine
		Mensile
ASP 04	Torrente Lanzo	analisi di laboratorio per la determinazione della concentrazione di oli minerali ed idrocarburi C>12;
ASP 03	Torrente Lanzo	analisi di laboratorio per la determinazione della concentrazione di oli minerali ed idrocarburi C>12;
ASP 02-	Fosso della Rilucia	analisi di laboratorio per la determinazione della concentrazione di oli minerali ed idrocarburi C>12;
ASP 05	Fosso della Rilucia	analisi di laboratorio per la determinazione della concentrazione di oli minerali ed idrocarburi C>12;
ASP 01	Torrente Farma	analisi di laboratorio per la determinazione della concentrazione di oli minerali ed idrocarburi C>12;
ASP 06	Torrente Farma	analisi di laboratorio per la determinazione della concentrazione di oli minerali ed idrocarburi C>12;

Nel periodo in esame di corso d'opera i punti monitorati delle acque superficiali sono stati i seguenti.

Per il **torrente Farma**, rispetto all'area di cantiere:

- il punto ASP 01 è a valle;
- il punto ASP 06 è a monte.

Per il **torrente Rilucia**, rispetto all'area di cantiere:

- il punto ASP 02 è a valle;
- il punto ASP 05 è a monte.

Per il **torrente Lanzo**, rispetto all'area di cantiere:

- il punto ASP 03 è a monte;
- il punto ASP 04 è a valle.

Le campagne sono state eseguite con la pianificazione riportata nella tabella seguente.

Tratto	Descrizione punto	Mese		
		Febbraio 2015	Marzo 2015	Aprile 2015
ASP 04 - ASP 03	Torrente Lanzo	misure portata e chimico-fisiche in sito (PA.PE.126), analisi chimico-batteriologiche in laboratorio (PA.PE.129), analisi parametri solidi sospesi totali, ammoniaca, cloruri, solfati ed idrocarburi totali (PA.PE.130), indice STAR-ICMI (PA.PE.131) olii minerali ed idrocarburi C>12 (NP)	analisi parametri solidi sospesi totali, ammoniaca, cloruri, solfati ed idrocarburi totali (PA.PE.130) olii minerali ed idrocarburi C>12 (NP)	analisi parametri solidi sospesi totali, ammoniaca, cloruri, solfati ed idrocarburi totali (PA.PE.130), olii minerali ed idrocarburi C>12 (NP)
ASP 02 - ASP 05	Fosso della Rilucia	analisi parametri solidi sospesi totali, ammoniaca, cloruri, solfati ed idrocarburi totali (PA.PE.130) olii minerali ed idrocarburi C>12 (NP)	analisi parametri solidi sospesi totali, ammoniaca, cloruri, solfati ed idrocarburi totali (PA.PE.130) olii minerali ed idrocarburi C>12 (NP)	misure portata e chimico-fisiche in sito (PA.PE.126), analisi chimico-batteriologiche in laboratorio (PA.PE.129), analisi parametri solidi sospesi totali, ammoniaca, cloruri, solfati ed idrocarburi totali (PA.PE.130), indice STAR-ICMI (PA.PE.131) olii minerali ed idrocarburi C>12 (NP)
ASP 01 - ASP 06	Torrente Farma	misure portata e chimico-fisiche in sito (PA.PE.126), analisi chimico-batteriologiche in laboratorio (PA.PE.129), analisi parametri solidi sospesi totali, ammoniaca, cloruri, solfati ed idrocarburi totali (PA.PE.130), indice STAR-ICMI (PA.PE.131) olii minerali ed idrocarburi C>12 (NP)	analisi parametri solidi sospesi totali, ammoniaca, cloruri, solfati ed idrocarburi totali (PA.PE.130) olii minerali ed idrocarburi C>12 (NP)	analisi parametri solidi sospesi totali, ammoniaca, cloruri, solfati ed idrocarburi totali (PA.PE.130), olii minerali ed idrocarburi C>12 (NP)



Le tipologie di indagini prevedono quanto segue:

- PA.PE.126 / ASP - Acque superficiali (misure portata e chimico-fisiche in sito):
 - esecuzione di campagna di misura di temperatura aria/acqua, conducibilità elettrica, potenziale redox, pH, ossigeno disciolto
- PA.PE.129 / ASP - Acque superficiali (analisi chimico-batterologiche in laboratorio) con frequenze trimestrali
 - analisi di laboratorio per la determinazione della concentrazione di COD, nitriti, nitrati, fosforo totale, durezza totale, ferro, rame, cromo, alluminio, cadmio, nichel, zinco, piombo, manganese, tensioattivi anionici, tensioattivi non ionici, fenoli, coliformi totali, coliformi fecali, streptococchi fecali, salmonelle;
- PA.PE.130 / ASP - Acque superficiali (analisi parametri solidi sospesi totali, ammoniaca, cloruri, solfati ed idrocarburi totali)
 - analisi di laboratorio per la determinazione della concentrazione di solidi sospesi totali, ammoniaca, cloruri, solfati ed idrocarburi totali;
- PA.PE.131 / ASP - Acque superficiali (determinazione indice STAR-ICMI) compreso:
 - esecuzione attività di campo (l'individuazione tratti pool-riffle e loro alternanza presso i siti di prelievo, individuazione degli habitat, campionamento del macrobenthos nei punti individuati, separazione e conteggio dei taxa individuati);
 - attività di laboratorio (riconoscimento dei taxa prelevati al microscopio);
 - calcolo dell'indice STAR-ICMI attraverso la determinazione delle 6 metriche che compongono l'indice e relativa normalizzazione e ponderazione;
- ASP - Acque superficiali (analisi parametri oli minerali e idrocarburi C>12)
 - analisi di laboratorio per la determinazione della concentrazione di oli minerali ed idrocarburi C>12.



2.2 PLANIMETRIA GENERALE

Si riporta la planimetria generale con l'individuazione dei punti di monitoraggio. In particolare la planimetria seguente riporta le ubicazioni dei punti a monte e valle posizionati sui corsi d'acqua superficiali.

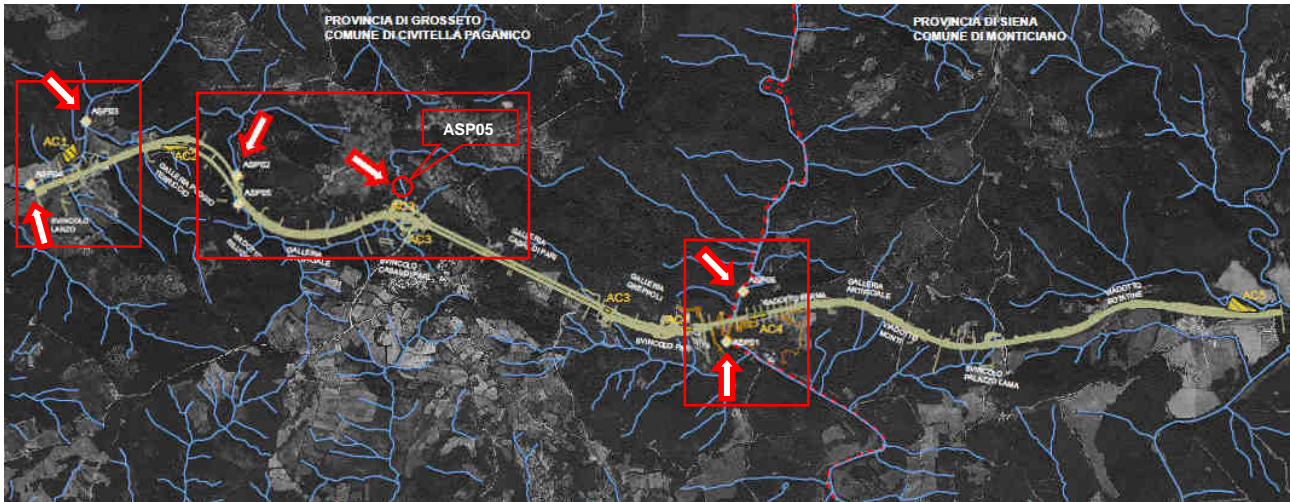


Figura 1 – Planimetria generale – acque superficiali

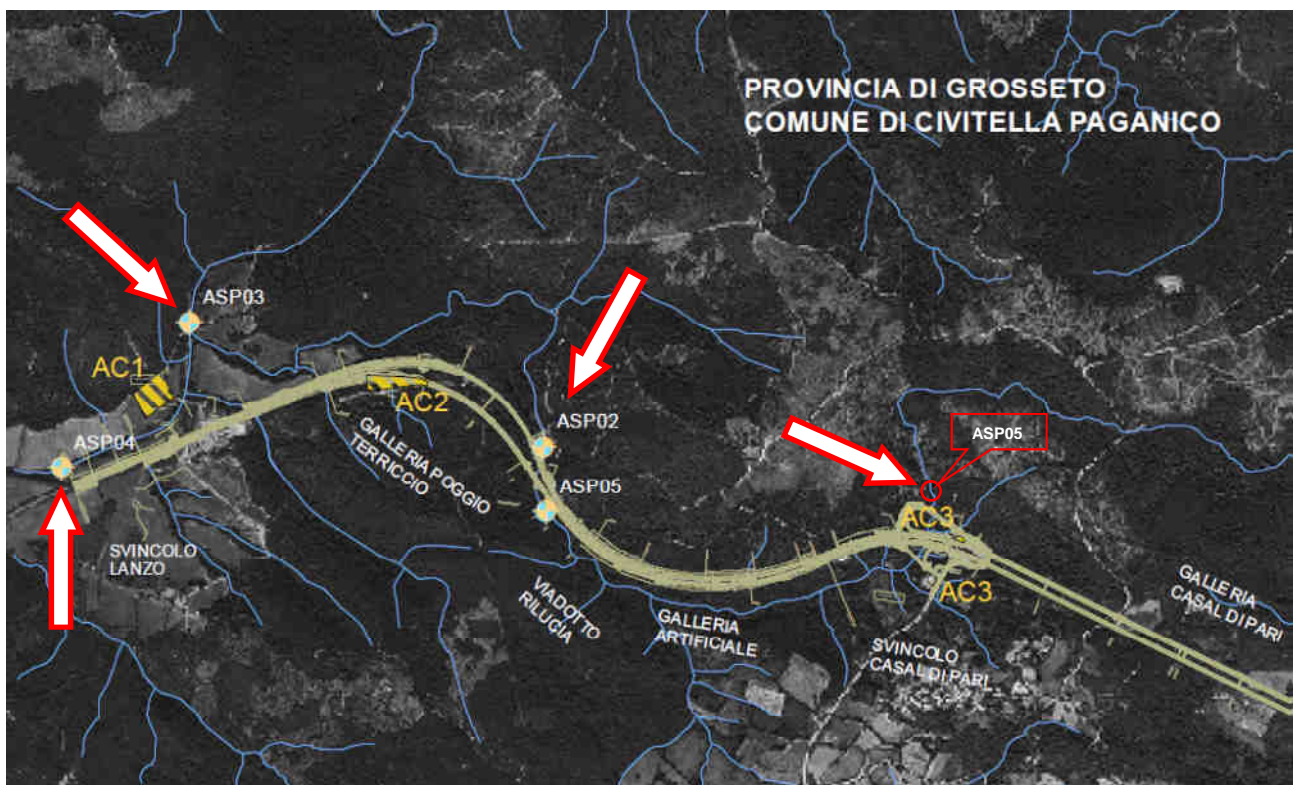
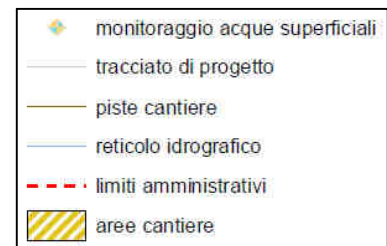


Figura 2 – Dettaglio area di indagine acque superficiali, con indicazione dei punti monitorati sul torrente Lanzo e Rilucia

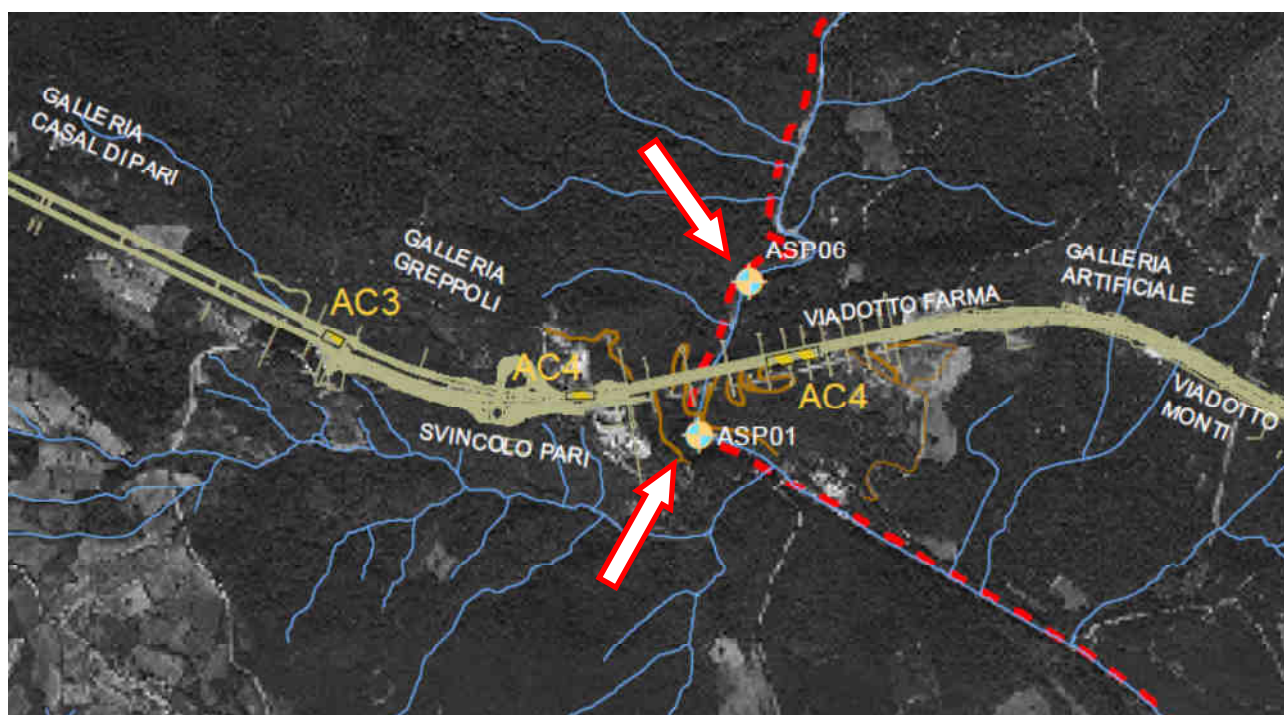


Figura 3 – Dettaglio area di indagine acque superficiali, con indicazione dei punti monitorati sul torrente Farma

2.3 ATTIVITÀ DI CANTIERE E POTENZIALI IMPATTI AMBIENTALI

Il monitoraggio della matrice è stato attivato in conseguenza della presenza di lavorazioni del cantiere valutate potenzialmente impattanti per la matrice in analisi.

Le lavorazioni presenti nel periodo di indagine presso i corsi d'acqua sono state movimentazione terre, demolizioni e realizzazioni opere civili.

2.4 RIEPILOGO DEI RISULTATI

Di seguito i risultati delle campagne di Febbraio 2015

Febbraio 2015					
ASP - Acque superficiali (misure portata e chimico-fisiche in sito) - [PA.PE.126]					
Parametri misurati in situ	U.M.	ASP 01	ASP 06	ASP 04	ASP 03
temperatura aria	°C	13	13	13	13
temperatura acqua	°C	6,3	4,9	6,8	7
conducibilità elettrica	$\mu\text{S}/\text{cm}^2$	562	550	337	235
potenziale redox	mV	40	50	63	45,1
pH	-	7,89	6,94	6,94	8,07
ossigeno disciolto	%	13,96	99,3	95,7	86,5
ossigeno disciolto	ppm	10,72	87,6	11,73	10,47

Itinerario internazionale E78 / S.G.C. Grosseto – Fano / adeguamento a 4 corsie nel tratto Grosseto – Siena (S.S. 223 “di Paganico”) dal km 30+400 al km 41+600 – lotti 5, 6, 7, 8

Febbraio 2015					
ASP - Acque superficiali (misure portate e chimico-fisiche in sito) - [PA.PE. 126]					
Parametro	U.M.	ASP 01	ASP 06	ASP 04	ASP 03
Larghezza della Sezione	m	10	16	10	8
Valore di Portata rilevato	m ³ /s	16,1	15,2	6,8	5,4

Febbraio 2015					
ASP - Acque superficiali (analisi chimico-batteriologiche in laboratorio) con frequenze trimestrali - [PA.PE. 129]					
Parametro / Analita	U.M.	ASP 01	ASP 06	ASP 04	ASP 03
Nitrati	mg/l	0,33	0,28	0,6	0,62
Richiesta chimica di ossigeno (COD)	mg/l	< 16	< 16	< 16	< 16
Durezza totale	mg/l CaCO ₃	350	360	260	240
Nitriti	mg/l	< 0.05	< 0.05	< 0.05	< 0.05
Fosforo totale (come P)	mg/l	< 0.1	< 0.1	< 0.1	< 0.1
Tensioattivi anionici	mg/l	< 0.03	< 0.03	< 0.03	< 0.03
Tensioattivi non ionici	mg/l	< 0.03	< 0.03	< 0.03	< 0.03
Tensioattivi totali (da calcolo)	mg/l	< 0.03	< 0.03	< 0.03	< 0.03
Alluminio	mg/l	0,1	0,13	0,11	0,1
Cadmio	mg/l	< 0.01	< 0.01	< 0.01	< 0.01
Cromo totale	mg/l	< 0.04	< 0.04	< 0.04	< 0.04
Ferro	mg/l	0,061	0,059	0,084	0,073
Manganese	mg/l	0,014	0,015	0,02	0,011
Nichel	mg/l	< 0.06	< 0.06	< 0.06	< 0.06
Piombo	mg/l	< 0.02	< 0.02	< 0.02	< 0.02
Rame	mg/l	< 0.01	< 0.01	< 0.01	< 0.01
Zinco	mg/l	< 0.02	0,032	< 0.02	0,025
Fenoli	mg/l	< 0.01	< 0.01	< 0.01	< 0.01
Conta di Coliformi Totali	MPN/100ml	84	64	35000	77
Conta di Coliformi Fecali	MPN/100 ml	non presenti	5,5	12000	non presenti
Conta di Streptococchi fecali (Enterococchi)	ufc/100 ml	4,5	5,5	360	non presenti
Ricerca di Salmonella spp	Pres-Ass/1 l	Assente	Assente	Assente	Assente
Rapporto di Prova	n°	15LA03003	15LA02999	15LA18867	15LA03015

Febbraio 2015							
ASP - Acque superficiali (analisi parametri solidi sospesi totali, ammoniacale, cloruri, solfati ed idrocarburi totali) - [PA.PE. 130]							
Parametro / Analita	U.M.	ASP 01	ASP 06	ASP 02	ASP 05	ASP 04	ASP 03
Solidi sospesi totali	mg/l	3,6	2,8	2,9	3,2	3,7	2,3
Azoto ammoniacale (come NH ₄)	mg/l	0,8	0,78	0,54	0,55	0,42	0,53
Cloruri	mg/l	26	27	29	21	22	35
Solfati	mg/l	84	88	70	30	38	41
Idrocarburi totali	µg/l	< 10	< 10	< 10	< 10	< 10	< 10
Rapporto di Prova	n°	15LA03004	15LA03000	15LA03009	15LA03007	15LA03012	15LA03016



Itinerario internazionale E78 / S.G.C. Grosseto – Fano / adeguamento a 4 corsie nel tratto Grosseto – Siena (S.S. 223 “di Paganico”) dal km 30+400 al km 41+600 – lotti 5, 6, 7, 8

Febbraio 2015							
ASP - Acque superficiali (analisi parametri Olii minerali ed Idrocarburi C>12)							
Parametro / Analita	U.M.	ASP 01	ASP 06	ASP 02	ASP 05	ASP 04	ASP 03
Olii minerali	mg/l	< 0,5	< 0,5	< 0,5	< 0,5	< 0,5	< 0,5
Idrocarburi C>12	mg/l	< 0,5	< 0,5	< 0,5	< 0,5	0,54	< 0,5
Rapporto di Prova	n°	15LA03005	15LA03001	15LA03010	15LA03008	15LA03013	15LA03017

Febbraio 2015					
ASP - Acque superficiali (determinazione indice STAR-ICMi) - [PA.PE.131]					
Indice	U.M.	ASP 01	ASP 06	ASP 04	ASP 03
STAR-ICMi	-	0,48	0,49	0,68	0,63
Giudizio	-	sufficiente	sufficiente	sufficiente	sufficiente
Rapporto di Prova	n°	15LA03006	15LA03002	15LA03014	15LA03018

Di seguito i risultati delle campagne di Marzo 2015

Marzo 2015							
ASP - Acque superficiali (analisi parametri solidi sospesi totali, ammoniacale, cloruri, solfati ed idrocarburi totali) - [PA.PE.130]							
Parametro / Analita	U.M.	ASP 01	ASP 06	ASP 02	ASP 05	ASP 04	ASP 03
Solidi sospesi totali	mg/l	1,7	2,7	3,4	2,3	3,3	3,6
Azoto ammoniacale (come NH ₄)	mg/l	0,53	0,63	0,94	0,79	0,87	0,45
Cloruri	mg/l	27	26	19	24	21	25
Solfati	mg/l	86	88	29	32	31	31
Idrocarburi totali	mg/l	< 10	< 10	< 10	< 10	< 10	< 10
Rapporto di Prova	n°	15LA04130	15LA04128	15LA04132	15LA04134	15LA04138	15LA04136

Marzo 2015							
ASP - Acque superficiali (analisi parametri Olii minerali ed Idrocarburi C>12)							
Parametro / Analita	U.M.	ASP 01	ASP 06	ASP 02	ASP 05	ASP 04	ASP 03
Olii minerali	mg/l	< 0,5	< 0,5	< 0,5	< 0,5	< 0,5	< 0,5
Idrocarburi C>12	mg/l	< 0,5	< 0,5	< 0,5	< 0,5	< 0,5	< 0,5
Rapporto di Prova	n°	15LA04131	15LA04129	15LA04133	15LA04135	15LA04139	15LA04137

Di seguito i risultati delle campagne di Aprile 2015

Aprile 2015			
ASP - Acque superficiali (misure portata e chimico-fisiche in sito) - [PA.PE.126]			
Parametri misurati in situ	U.M.	ASP 02	ASP 05
temperatura aria	°C	16	16
temperatura acqua	°C	7,5	10,5
conducibilità elettrica	µS/cm ²	485	740
potenziale redox	mV	56,2	156,6
pH	-	7	7,55
ossigeno disciolto	%	81,6	82,2
ossigeno disciolto	ppm	8,8	8,92

Aprile 2015			
ASP - Acque superficiali (misure portata e chimico-fisiche in sito) - [PA.PE.126]			
Parametro	U.M.	ASP 02	ASP 05
Larghezza della Sezione	m	1,20	0,70
Valore di Portata rilevato	m ³ /s	0,003	scarsa (*)



Itinerario internazionale E78 / S.G.C. Grosseto – Fano / adeguamento a 4 corsie nel tratto Grosseto – Siena (S.S. 223 “di Paganico”) dal km 30+400 al km 41+600 – lotti 5, 6, 7, 8

Aprile 2015			
ASP - Acque superficiali (analisi chimico-batteriologiche in laboratorio) con frequenze trimestrali - [PA.PE.129]			
Parametro / Analita	U.M.	ASP 02	ASP 05
Nitrati	mg/l	0,49	0,57
Richiesta chimica di ossigeno (COD)	mg/l	< 16	< 16
Durezza totale	mg/l CaCO ₃	70	130
Nitriti	mg/l	< 0.05	0,089
Fosforo totale (come P)	mg/l	< 0.1	< 0.1
Tensioattivi anionici	mg/l	< 0.03	< 0.03
Tensioattivi non ionici	mg/l	< 0.03	< 0.03
Tensioattivi totali (da calcolo)	mg/l	< 0.03	< 0.03
Alluminio	mg/l	0,22	0,053
Cadmio	mg/l	< 0.01	< 0.01
Cromo totale	mg/l	< 0.04	< 0.04
Ferro	mg/l	0,47	0,26
Manganese	mg/l	0,026	0,085
Nichel	mg/l	< 0.06	< 0.06
Piombo	mg/l	< 0.02	< 0.02
Rame	mg/l	< 0.01	< 0.01
Zinco	mg/l	< 0.02	< 0.02
Fenoli	mg/l	< 0.01	< 0.01
Conta di Coliformi Totali	MPN/100ml	23	74
Conta di Coliformi Fecali	MPN/100 ml	0	19
Conta di Streptococchi fecali (Enterococchi)	ufc/100 ml	presenti	6,4
Ricerca di Salmonella spp	Pres-Ass/1 l	Assente	Assente
Rapporto di Prova	n°	15LA06593	15LA06597

Aprile 2015							
ASP - Acque superficiali (analisi parametri solidi sospesi totali, ammoniacale, cloruri, solfati ed idrocarburi totali) - [PA.PE.130]							
Parametro / Analita	U.M.	ASP 01	ASP 06	ASP 02	ASP 05	ASP 04	ASP 03
Solidi sospesi totali	mg/l	0,48	1,16	12,7	1,68	1,16	1,24
Azoto ammoniacale (come NH ₄)	mg/l	< 0.1	< 0.1	0,47	0,49	< 0.1	< 0.1
Cloruri	mg/l	29,2	28	21,3	39,9	21,6	21,8
Solfati	mg/l	98	99	29	68	30	3,7
Idrocarburi totali	mg/l	< 10	< 10	< 10	< 10	< 10	< 10
Rapporto di Prova	n°	15LA07181	15LA07183	15LA06594	15LA06598	15LA06601	15LA06603

Aprile 2015							
ASP - Acque superficiali (analisi parametri Olii minerali ed Idrocarburi C>12)							
Parametro / Analita	U.M.	ASP 01	ASP 06	ASP 02	ASP 05	ASP 04	ASP 03
Olii minerali	mg/l	< 0,5	< 0,5	< 0,5	< 0,5	< 0,5	< 0,5
Idrocarburi C>12	mg/l	< 0,5	< 0,5	< 0,5	< 0,5	< 0,5	120
Rapporto di Prova	n°	15LA07182	15LA07184	15LA06595	15LA06599	15LA06602	15LA06604

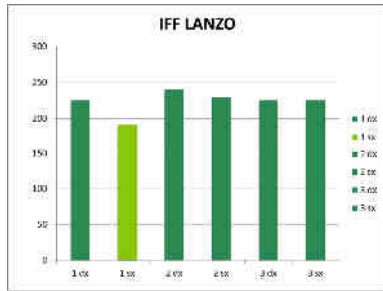


Aprile 2015 ASP - Acque superficiali (determinazione indice STAR-ICMi) - [PA.PE.131]			
Indice	U.M.	ASP 02	ASP 05
STAR-ICMi	-	0,490	0,700
Giudizio	-	Sufficiente	Sufficiente
Rapporto di Prova	n°	15LA07504	15LA07506

Aprile
ECO - Monitoraggio Ecosistemi - [art.22 - ECO]

ECO1 - Torrente Lanzo

TORRENTE LANZO	SPONDA	1	2	2BIS	3	4	5	6	7	8	9	10	11	12	13	14	IFF 2007			
		TER	VEG1	VEG2	AMP	CON	IDR	ESO	RIT	ERO	SEZ	ITT	IDM	VEG AB	DET	MBT	SCORE	LUNGH (m)	LIVELLO	GIUDIZIO
1	1 dx	20	25		10	15	5	25	15	20	20	20	5	10	15	20	225	260	II	BUONO
	1 sx	20		1	5	10	5	25	15	20	20	20	5	10	15	20	191		II-III	BUONO-MEDIOCRE
2	2 dx	20	25		15	15	5	25	15	20	20	20	15	10	15	20	240	270	II	BUONO
	2 sx	20	25		10	10	5	25	15	20	20	20	15	10	15	20	230		II	BUONO
3	3 dx	20	25		10	10	5	25	5	20	20	20	15	15	15	20	225	230	II	BUONO
	3 sx	20	25		10	10	5	25	5	20	20	20	15	15	15	20	225		II	BUONO



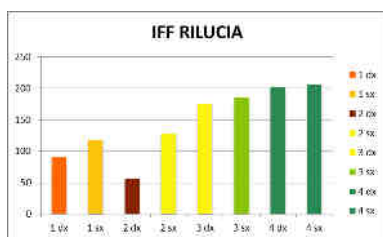
Il Lanzo si presenta come un corso d'acqua che scorre in lieve pendenza in un alveo bagnato che va dai 3 ai 10 metri circa, con sponde naturali e discretamente ricche di vegetazione ripariale, ma con frequenti interruzioni specialmente sulla sponda sinistra e nei pressi del Cantiere Campo Base su entrambe le sponde (in questo tratto sono anche presenti modificazioni artificiali degli argini). Non si mostrano segni di eccessiva erosione delle sponde e la macrofauna invertebrata rilevata è piuttosto ricca dal punto di vista specifico. L'idoneità per l'ittiofauna è sufficiente

261-	I	ELEVATO
251-	I-II	ELEVATO-BUONO
201-	II	BUONO
181-	II-III	BUONO-MEDIOCRE
121-	III	MEDIOCRE
101-	III-IV	MEDIOCRE-SCADENTE
61-10	IV	SCADENTE
51-60	IV-V	SCADENTE-PESSIMO
14-50	V	PESSIMO



ECO2 - Torrente Rilucia

TORRENTE RILUCIA	SPONDA	1	2	2BIS	3	4	5	6	7	8	9	10	11	12	13	14	IFF 2007			
		TER	VEG1	VEG2	AMP	CON	IDR	ESO	RIT	ERO	SEZ	ITT	IDM	VEG AB	DET	MBT	SCORE	LUNGH (m)	LIVELLO	GIUDIZIO
1	1 dx	25	1		1	1	1	5	1	5	5	5	20	5	10	10	91	130	IV	SCADENTE
	1 sx	1	10		15	15	1	1	5	15	5	5	20	5	10	10	118		III-IV	MEDIOCRE-SCADENTE
2	2 dx	1	1		1	1	1	5	1	5	5	15	5	5	10	57	210		IV-V	SCADENTE-PESSIMO
	2 sx	25	10		15	10	1	1	5	15	5	5	15	5	5	10	127		III	MEDIOCRE
3	3 dx	20	10		15	10	5	1	15	20	15	20	20	5	10	10	176	45	III	MEDIOCRE
	3 sx	25	10		15	15	5	1	15	20	15	20	20	5	10	10	186		II-III	BUONO-MEDIOCRE
4	4 dx	25	25		15	10	5	1	15	20	15	25	20	5	10	10	201	320	II	BUONO
	4 sx	25	25		15	15	5	1	15	20	15	25	20	5	10	10	206		II	BUONO



Il torrente Rilucia è un piccolo corso d'acqua che scorre in un'incassata valletta caratterizzata da sponde scoscese ammantate da vegetazione di tipo mediterraneo sclerofillo. Il torrente è soggetto a notevoli variazioni di portata, abbondante per altro solo nei mesi autunnali e invernali. Le sponde sono naturali a partire dal sottopasso della S.S.223, precedentemente esse sono state totalmente modificate (in sponda dx) dai lavori di cantiere che hanno eliminato completamente la vegetazione e alterato la morfologia e la composizione degli argini. La presenza di macroinvertebrati è



Itinerario internazionale E78 / S.G.C. Grosseto – Fano / adeguamento a 4 corsie nel tratto Grosseto – Siena (S.S. 223 “di Paganico”) dal km 30+400 al km 41+600 – lotti 5, 6, 7, 8

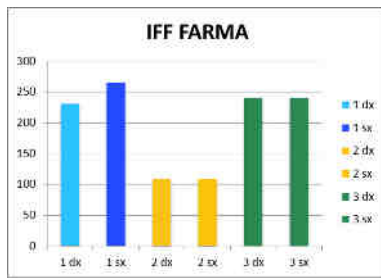


influenzata da questa situazione. L'ittiofauna può trovare ambienti adatti per tutto il ciclo vitale solo a valle del cantiere. Presenti scivoli in cemento e brevi tratti con vecchi argini in cemento anche nella parte più naturale del fiume.

261-	I	ELEVATO
251-	I-II	ELEVATO-BUONO
201-	II	BUONO
181-	II-III	BUONO-MEDIOCRE
121-	III	MEDIOCRE
101-	III-IV	MEDIOCRE-SCADENTE
61-100	IV	SCADENTE
51-60	IV-V	SCADENTE-PESSIMO
14-50	V	PESSIMO

ECO3 - Torrente Farma

TORRENTE FARMA	SPONDA	IFF 2007														IFF 2007				
		1	2	2BIS	3	4	5	6	7	8	9	10	11	12	13	14	SCORE	LUNGH (m)	LIVELLO	GIUDIZIO
1	1 dx	20	25		5	10	10	25	5	20	15	25	20	15	15	20	230	410	I-II	ELEVATO-BUONO
	1 sx	25	40		15	15	10	25	5	20	15	25	20	15	15	20	265		I	ELEVATO
2	2 dx	1	1		1	5	10	5	5	15	5	20	5	10	15	10	108	100	III-IV	MEDIOCRE-SCADENTE
	2 sx	1	1		1	5	10	5	5	15	5	20	5	10	15	10	108		III-IV	MEDIOCRE-SCADENTE
3	3 dx	20	40		15	10	10	5	15	20	20	25	20	15	15	10	240	260	II	BUONO
	3 sx	20	40		15	10	10	5	15	20	20	25	20	15	15	10	240		II	BUONO



Il fiume Farma è un corso d'acqua di notevole portata e dimensione per il quale non si hanno periodi di secca cospicui in nessuna stagione. L'alveo bagnato è largo dai 10 metri in su per tutto il tratto monitorato e non sono presenti fenomeni erosivi degni di nota. La parte che dai Bagni di Petriolo arriva ai viadotti (quello già presente e quello in costruzione) ha beneficiato notevolmente dalla riduzione del traffico di cantiere e presenta una elevata naturalità seppur con interruzioni dovute alla strada del cantiere in sponda destra. Estremamente modificata invece la situazione sotto i viadotti, con sponde depauperate e scarsa vegetazione ripariale presente. Vegetazione che riprende campo e forma una habitat continuo su entrambe le sponde nella parte finale del tratto in cui sono stati svolti i rilievi. Buona presenza di macroinvertebrati anche se con abbondanze limitate. Buona idoneità ittica del primo e dell'ultimo tratto.



261-	I	ELEVATO
251-	I-II	ELEVATO-BUONO
201-	II	BUONO
181-	II-III	BUONO-MEDIOCRE
121-	III	MEDIOCRE
101-	III-IV	MEDIOCRE-SCADENTE
61-100	IV	SCADENTE
51-60	IV-V	SCADENTE-PESSIMO
14-50	V	PESSIMO



2.5 CONFRONTO CON LE CAMPAGNE PRECEDENTI

Di seguito si riportano i confronti limiti di legge e con le campagne precedenti.

- Per il torrente Lanzo il punto ASP 04 è a valle dell'area di cantiere. Il punto a monte è ASP 03.
- Per il torrente Rilucia il punto ASP 02 è a valle dell'area di cantiere. Il punto a monte è ASP 05.
- Per il torrente Farma il punto ASP 01 è a valle dell'area di cantiere. Il punto a monte è ASP 06.

2.5.1 MISURE PORTATA E CHIMICO-FISICHE IN SITO

Misure portata e chimico-fisiche in sito per il Torrente Farma

ASP 01											
ASP - Acque superficiali (misure portata e chimico-fisiche in sito) - [PA.PE.126]											
Parametro	U.M.	Limite di Legge	AO	AO	CO	CO	CO	CO	CO	CO	CO
			28/06/12	20/09/12	09/08/13	29/11/13	10/02/14	05/05/14	19/08/14	25/11/14	20/02/15
temperatura aria	°C	---	26,3	25,5	26	7	10	20	23	15,9	13
temperatura acqua	°C	---	29,15	19,3	24,4	5,6	5,9	15,3	22,2	12,9	6,3
conducibilità elettrica	$\mu\text{S}/\text{cm}^2$	---	1537	1958	1540	664,4	223	537,0	1226,0	980,0	562,0
potenziale redox	mV	---	33	58,6	186	102	104,1	92,5	90,8	100	40
pH	-	---	7,6	7,75	7,44	7,7	7,4	7,58	7,33	7,6	7,89
ossigeno disciolto	%	---	83,1	84,6	82,1	98,8	38,1	98,9	70,3	42	13,96
ossigeno disciolto	ppm	---	6,39	7,76	6,05	12,46	4,8	9,88	6,25	4,4	10,72

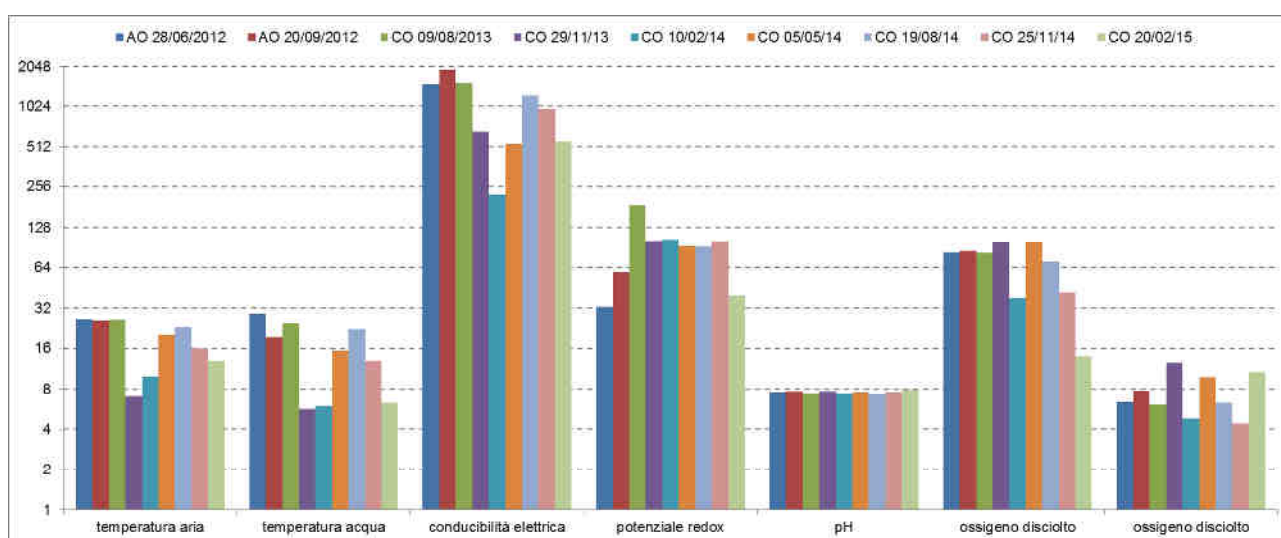


Figura 4 – ASP 01 punto di valle torrente Farma – analisi in situ



Itinerario internazionale E78 / S.G.C. Grosseto – Fano / adeguamento a 4 corsie nel tratto Grosseto – Siena (S.S. 223 “di Paganico”) dal km 30+400 al km 41+600 – lotti 5, 6, 7, 8

ASP 01											
ASP - Acque superficiali (misure portata e chimico-fisiche in sito) - [PA.PE.126]											
Parametro	U.M.	Limite di Legge	AO	AO	CO	CO	CO	CO	CO	CO	CO
			28/06/12	20/09/12	09/08/13	29/11/13	10/02/14	05/05/14	19/08/14	25/11/14	20/02/15
portata	m ³ /s	---	0,047	0,055	0,105	0,946	15,569	1,871	1,542	1,979	16,14

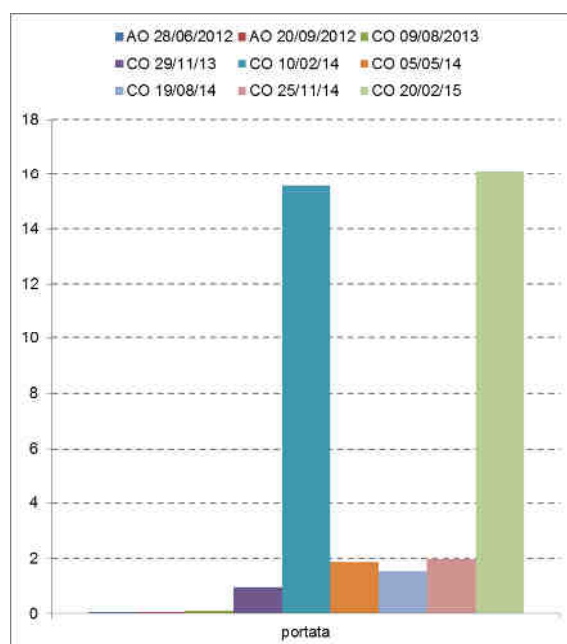


Figura 5 – ASP 01 punto di valle torrente Farma – portata

ASP 06											
ASP - Acque superficiali (misure portata e chimico-fisiche in sito) - [PA.PE.126]											
Parametro	U.M.	Limite di Legge	AO	AO	CO	CO	CO	CO	CO	CO	CO
			28/06/12	20/09/12	09/08/13	29/11/13	10/02/14	05/05/14	19/08/14	25/11/14	20/02/15
temperatura aria	°C	---	27,3	26,6	27	7	10	20	23	15,9	13
temperatura acqua	°C	---	27,89	20,3	25,3	5,8	6	15	22,4	12,4	4,9
conducibilità elettrica	μS/cm ²	---	1505	1961	1508	666,7	228	530	1168	899	550
potenziale redox	mV	---	45,4	60,1	183	125	121,5	98,5	101	93,7	50
pH	-	---	7,23	7,61	7,35	7,61	7,5	7,93	7,32	7,5	6,94
ossigeno disciolto	%	---	91,5	86,1	91	95,4	31,8	93	69,8	63,9	99,3
ossigeno disciolto	ppm	---	7,14	7,93	7,49	11,8	4,0	9,4	6,22	6,8	87,6



Itinerario internazionale E78 / S.G.C. Grosseto – Fano / adeguamento a 4 corsie nel tratto Grosseto – Siena (S.S. 223 “di Paganico”) dal km 30+400 al km 41+600 – lotti 5, 6, 7, 8

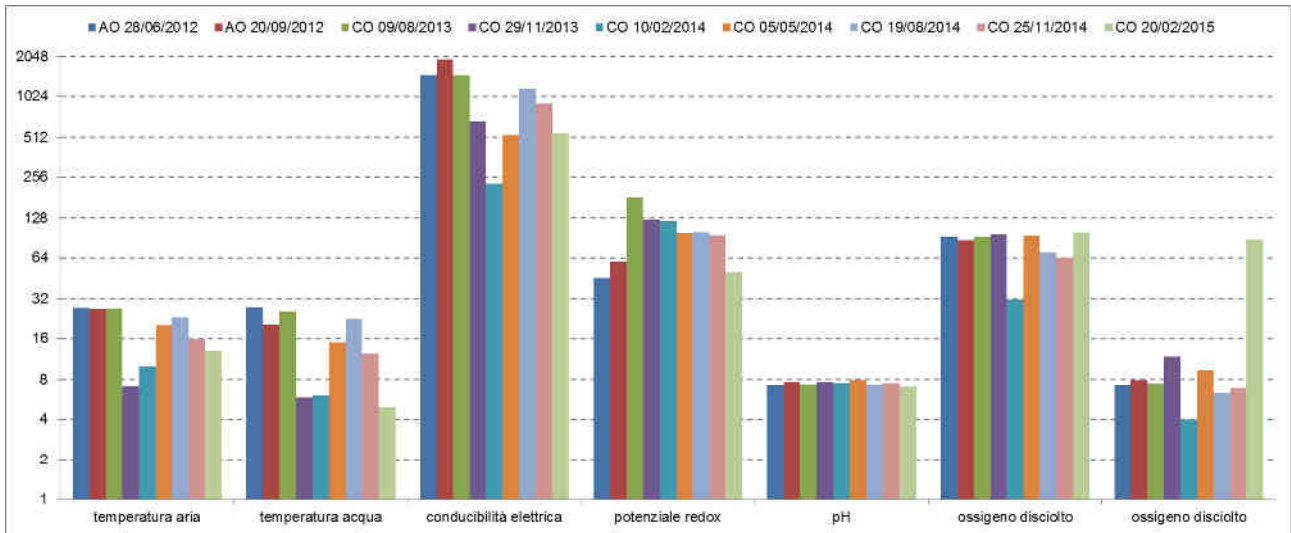


Figura 6 – ASP 06 punto di monte torrente Farma – analisi in situ

ASP 06											
ASP - Acque superficiali (misure portata e chimico-fisiche in situ) - [PA.PE.126]											
Parametro	U.M.	Limite di Legge	AO	AO	CO	CO	CO	CO	CO	CO	CO
			28/06/12	20/09/12	09/08/13	29/11/13	10/02/14	05/05/14	19/08/14	25/11/14	20/02/15
portata	m ³ /s	---	0,073	0,088	0,084	0,88	15,459	1,198	0,878	1,451	15,18

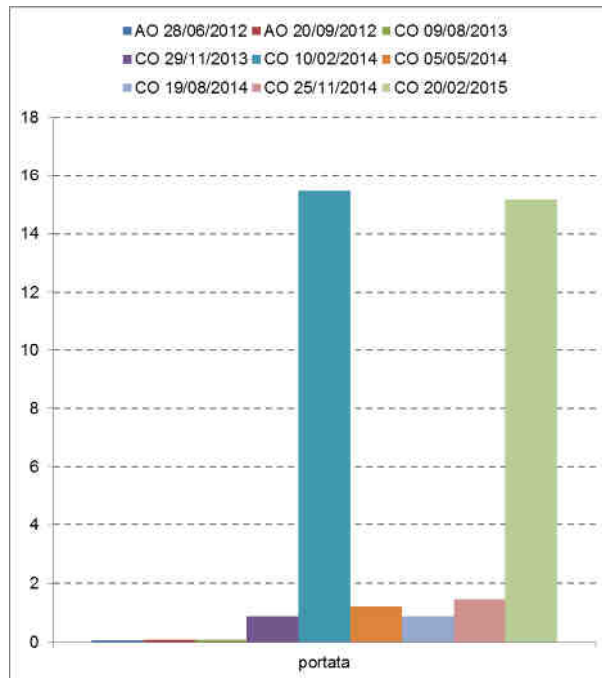


Figura 7 – ASP 06 punto di monte torrente Farma – portata



Misure portata e chimico-fisiche in sito per il torrente Rilucia

ASP 02												
ASP - Acque superficiali (misure portata e chimico-fisiche in sito) - [PA.PE.126]												
Parametro	U.M.	Limite di Legge	AO	AO	AO	AO	AO	AO	AO	CO	CO	CO
			16/04/12	09/08/13	29/11/13	10/02/14	07/05/14	19/08/14	25/11/14	16/10/14	16/01/15	14/04/15
temperatura aria	°C	---								24	12	16
temperatura acqua	°C	---	buono	sufficiente	sufficiente	scarso	sufficiente	scarso	scarso	20,5	7,6	7,5
conduttività elettrica	μS/cm ²	---	secco	secco	secco	534,6	523,1	629	495	365,5	104	485
potenziale redox	mV	---	secco	secco	secco	115	112	132,3	116	114	77,8	56,2
pH	-	---	secco	secco	secco	8,22	8,11	8,29	8,20	7,03	7,47	7
ossigeno disciolto	%	---	secco	secco	secco	72,3	95,7	84,5	79,1	69,3	87,7	81,6
ossigeno disciolto	ppm	---	secco	secco	secco	6,76	11,12	9,16	6,97	6,4	10,58	8,8

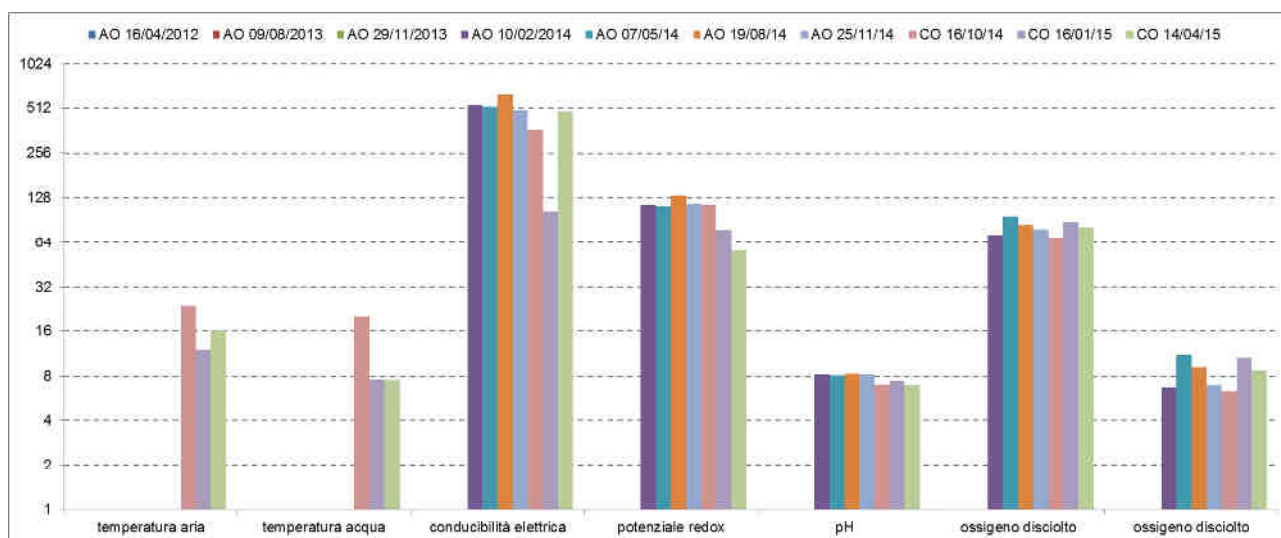


Figura 8 – ASP 02 punto di valle torrente Rilucia – analisi in situ

ASP 02												
ASP - Acque superficiali (misure portata e chimico-fisiche in sito) - [PA.PE.126]												
Parametro	U.M.	Limite di Legge	AO	AO	CO	CO	CO	CO	CO	CO	CO	CO
			28/06/12	12/09/12	09/08/13	28/10/13	13/01/14	17/04/14	24/07/14	16/10/14	16/01/15	14/04/15
portata	m ³ /s	---	secco	secco	secco	0,035	0,022	0,003	scarsa	scarsa	scarsa	0,003



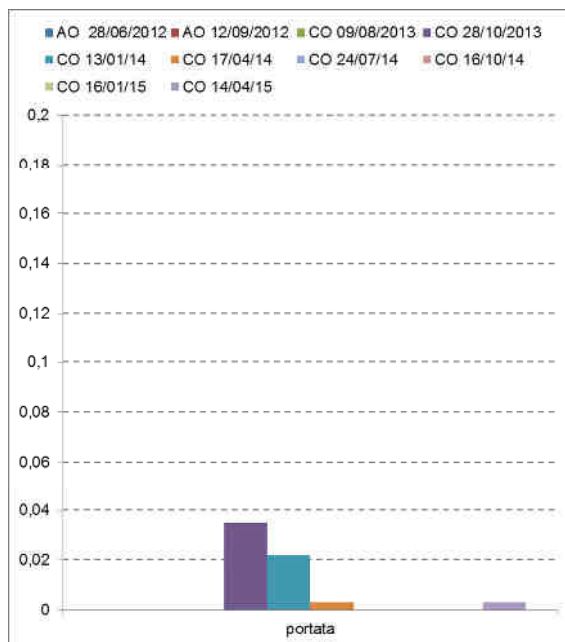


Figura 9 – ASP 02 punto di valle torrente Rilucia – portata

ASP 05												
ASP - Acque superficiali (misure portata e chimico-fisiche in sito) - [PA.PE.126]												
Parametro	U.M.	Limite di Legge	AO	AO	CO	CO	CO	CO	CO	CO	CO	CO
			28/06/12	20/09/12	09/08/13	28/10/13	13/01/14	17/04/14	24/07/14	16/10/14	16/01/15	14/04/15
temperatura aria	°C	---	25,8	28	27	21	10	20	28	24	12	16
temperatura acqua	°C	---	secco	secco	secco	18,2	9,1	12,3	19	20,9	7,1	10,5
conducibilità elettrica	μS/cm ²	---	secco	secco	secco	530,2	307,4	342	390	806,5	236	740
potenziale redox	mV	---	secco	secco	secco	99	91	142	104	132	73,8	156,6
pH	-	---	secco	secco	secco	8,15	6,93	8,02	7,95	7,03	7,73	7,55
ossigeno disciolto	%	---	secco	secco	secco	77,5	93,8	81,4	74,3	64,9	84,9	82,2
ossigeno disciolto	ppm	---	secco	secco	secco	7,05	11,02	8,64	6,64	6,3	10,3	8,92



Itinerario internazionale E78 / S.G.C. Grosseto – Fano / adeguamento a 4 corsie nel tratto Grosseto – Siena (S.S. 223 “di Paganico”) dal km 30+400 al km 41+600 – lotti 5, 6, 7, 8

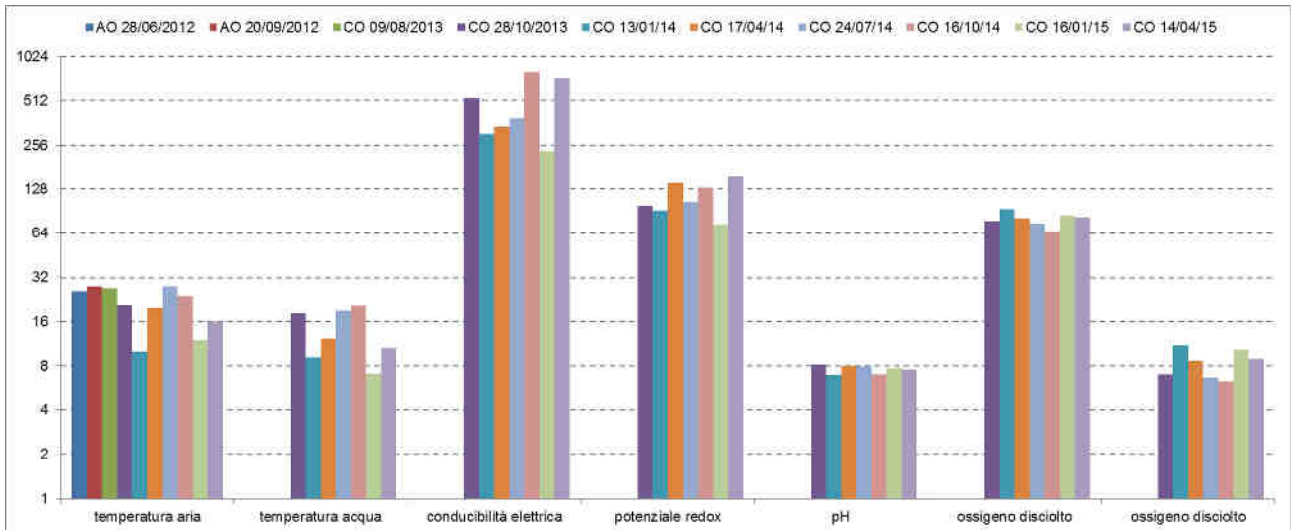


Figura 10 – ASP 05 punto di monte torrente Rilucia – analisi in situ

ASP 05												
ASP - Acque superficiali (misure portata e chimico-fisiche in situ) - [PA.PE.126]												
Parametro	U.M.	Limite di Legge	AO	AO	CO	CO	CO	CO	CO	CO	CO	CO
			28/06/2012	20/09/2012	09/08/2013	28/10/2013	13/01/14	17/04/14	24/07/14	16/10/14	16/01/15	14/04/15
portata	m ³ /s	---	secco	secco	secco	0,021	0,015	0,001	scarsa	scarsa	scarsa	scarsa

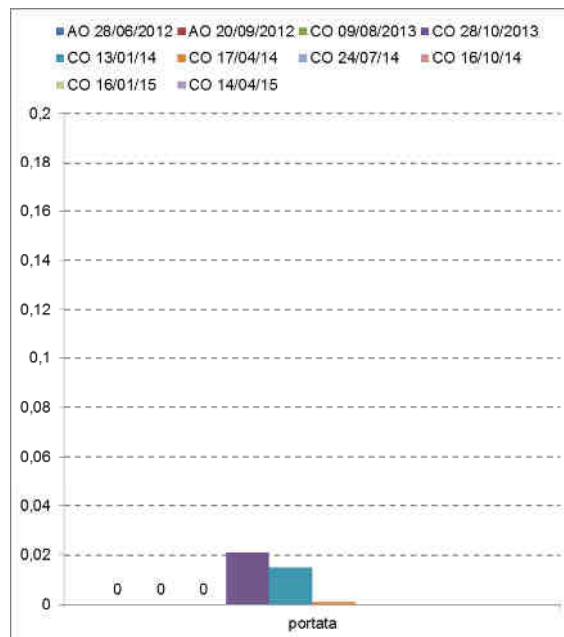


Figura 11 – ASP 05 punto di monte torrente Rilucia – portata



Misure portata e chimico-fisiche in sito per il torrente Lanzo

ASP 04										
ASP - Acque superficiali (misure portata e chimico-fisiche in sito) - [PA.PE.126]										
Parametro	U.M.	Limite di Legge	AO	AO	CO	CO	CO	CO	CO	CO
			28/06/12	20/09/12	29/11/13	10/02/14	07/05/14	19/08/14	25/11/14	20/02/15
temperatura aria	°C	---	29,07	27	8	10,5	20	23	16	13
temperatura acqua	°C	---	28,77	secco	7,7	6,7	16,8	20,4	13,7	6,8
conducibilità elettrica	$\mu\text{S}/\text{cm}^2$	---	489	secco	335,6	162	340,0	448	90	337
potenziale redox	mV	---	14,5	secco	155	98,8	94,5	88,6	83,5	63
pH	-	---	8,45	secco	7,8	7,7	8,14	7,94	8,03	6,94
ossigeno disciolto	%	---	171,2	secco	97,3	34	93,6	82,2	96,6	95,7
ossigeno disciolto	ppm	---	13,02	secco	11,5	4,2	9,07	7,55	9,9	11,73

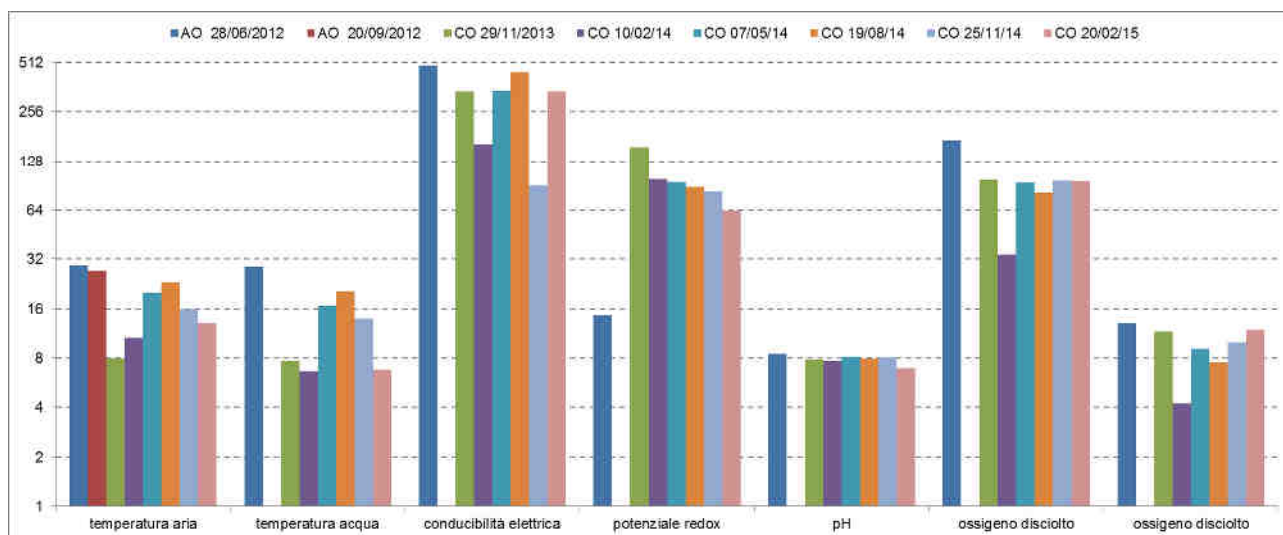


Figura 12 – ASP 04 punto di valle torrente Lanzo – analisi in situ

ASP 04										
ASP - Acque superficiali (misure portata e chimico-fisiche in sito) - [PA.PE.126]										
Parametro	U.M.	Limite di Legge	AO	AO	CO	CO	CO	CO	CO	CO
			28/06/12	20/09/12	29/11/13	10/02/14	07/05/14	19/08/14	25/11/14	20/02/15
portata	m^3/s	---	stagnate	secco	0,286	6,421	0,324	0,091	0,100	6,790



Itinerario internazionale E78 / S.G.C. Grosseto – Fano / adeguamento a 4 corsie nel tratto Grosseto – Siena (S.S. 223 “di Paganico”) dal km 30+400 al km 41+600 – lotti 5, 6, 7, 8

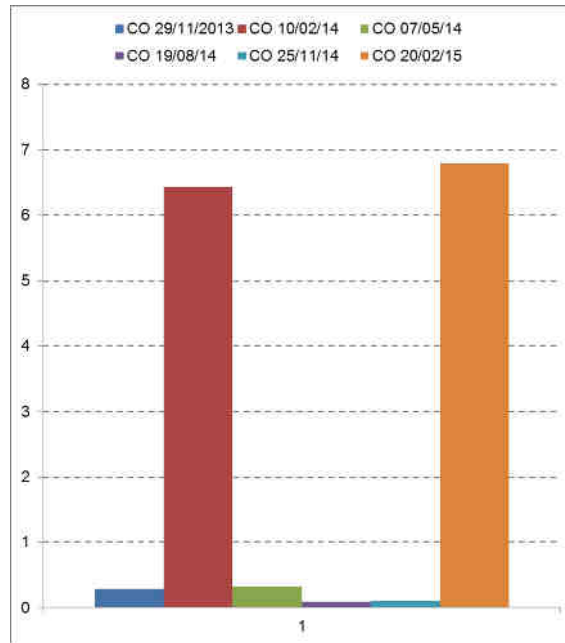


Figura 13 – ASP 04 punto di valle torrente Lanzo – portata

ASP 03										
ASP - Acque superficiali (misure portata e chimico-fisiche in sito) - [PA.PE.126]										
Parametro	U.M.	Limite di Legge	AO	AO	CO	CO	CO	CO	CO	CO
			28/06/12	12/09/12	29/11/13	10/02/14	07/05/14	19/08/14	25/11/14	20/02/15
temperatura aria	°C	---	28,99	28,50	7	10,5	20	23	16	13
temperatura acqua	°C	---	27,54	22,60	5,9	7,1	16,1	20,6	13,1	6,8
conducibilità elettrica	μS/cm ²	---	527	742	327,8	131	323,0	443,0	83,4	337
potenziale redox	mV	---	42,50	-13,10	112	111,4	98,2	81,7	85,6	63
pH	-	---	7,69	7,60	7,95	7,6	8,18	7,79	7,94	6,94
ossigeno disciolto	%	---	59,80	59,80	104,5	36,8	96,4	65,5	97,8	95,7
ossigeno disciolto	ppm	---	4,85	5,25	13,51	4,5	9,45	6,05	10,2	11,73

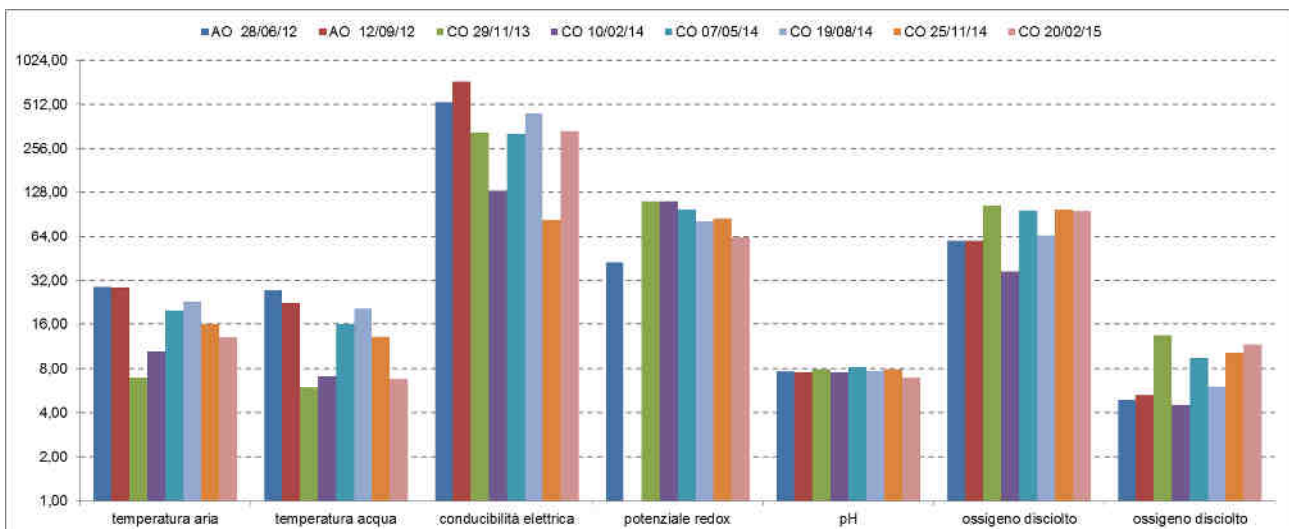


Figura 14 – ASP 03 punto di monte torrente Lanzo – analisi in situ



ASP 03										
ASP - Acque superficiali (misure portata e chimico-fisiche in sito) - [PA.PE.126]										
Parametro	U.M.	Limite di Legge	AO	AO	CO	CO	CO	CO	CO	CO
			28/06/12	12/09/12	29/11/13	10/02/14	07/05/14	19/08/14	25/11/14	20/02/15
portata	m ³ /s	---	0,003	0,0009	0,368	6,072	0,297	0,091	0,155	6,79

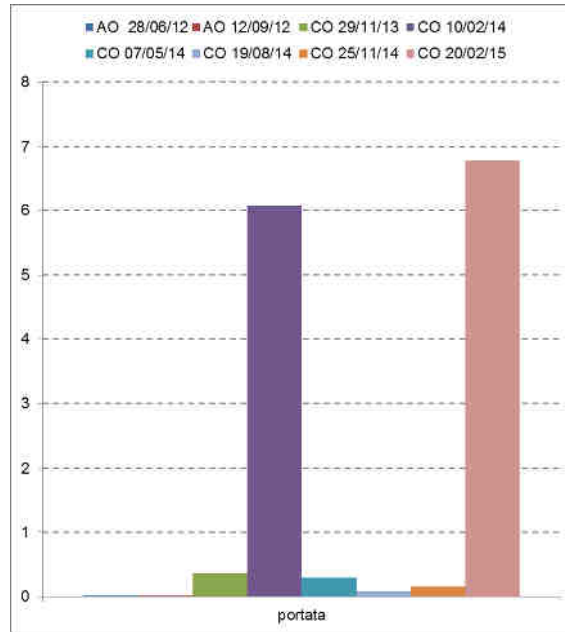


Figura 15 – ASP 03 punto di monte torrente Lanzo – portata



2.5.2 ANALISI CHIMICO-BATTERIOLOGICHE

Analisi chimico-batterioologiche in laboratorio per il Torrente Farma

ASP 01										
ASP - Acque superficiali (analisi chimico-batterioologiche in laboratorio) con frequenze trimestrali - [PA.PE.129]										
Parametro / Analita	U.M.	Limite di Legge	AO	CO	CO	CO	CO	CO	CO	CO
			15/11/12	09/08/13	29/11/13	11/02/14	05/05/14	19/08/14	25/11/14	20/02/15
Nitrati	mg/l	---	0,21	2,4	0,61	0,23	0,43	1,9	1,1	0,33
COD	mg/l	---	7,9	< 16	< 16	< 16	< 16	< 16	< 16	< 16
Nitriti	mg/l	---	<RL	< 0,05	< 0,05	< 0,05	< 0,05	< 0,05	0,31	< 0,05
Fosforo totale (come P)	mg/l	---	<RL	< 0,1	0,24	< 0,1	< 0,1	< 0,1	< 0,1	< 0,1
Tensioattivi anionici	mg/l	---	<RL	< 0,03	< 0,03	< 0,03	< 0,03	< 0,03	< 0,03	< 0,03
Tensioattivi non ionici	mg/l	---	<RL	< 0,03	< 0,03	0,16	< 0,03	< 0,03	< 0,03	< 0,03
Tensioattivi totali	mg/l	---	<0,05	< 0,03	< 0,03	< 0,03	< 0,03	< 0,03	< 0,03	< 0,03
Alluminio	mg/l	---	0,064	0,053	0,15	0,46	0,27	< 0,05	< 0,05	0,1
Cadmio	mg/l	---	<RL	< 0,01	< 0,01	< 0,01	< 0,01	< 0,01	< 0,01	< 0,01
Cromo totale	mg/l	---	<RL	< 0,04	< 0,04	< 0,04	< 0,04	< 0,04	< 0,04	< 0,04
Ferro	mg/l	---	0,048	0,2	0,2	0,57	0,12	0,051	0,1	0,061
Manganese	mg/l	---	0,0164	< 0,01	0,023	< 0,01	< 0,01	< 0,01	0,052	0,014
Nichel	mg/l	---	0,00101	< 0,06	< 0,06	< 0,06	< 0,06	< 0,06	< 0,06	< 0,06
Piombo	mg/l	---	<RL	< 0,1	< 0,02	< 0,02	< 0,02	< 0,02	< 0,02	< 0,02
Rame	mg/l	---	0,00189	0,023	0,016	0,015	< 0,01	< 0,01	< 0,01	< 0,01
Zinco	mg/l	---	<RL	0,025	0,084	0,027	0,13	< 0,02	< 0,02	< 0,02
Fenoli	mg/l	---	<RL	< 0,01	< 0,01	< 0,01	< 0,01	< 0,01	< 0,01	< 0,01
Durezza totale	mg/l CaCO ₃	---	233	544	331	150	300	510	500	350
Conta di Coliformi Totali	MPN/100ml	---	2500	1600	170	630	7,4	6200	740	84
Conta di Coliformi Fecali	MPN/100 ml	---	76	45	43	13	2,7	0	19	n.p.
Streptococchi fecali	ufc/100 ml	---	36	56	7,3	35	0	190	24	4,5
Ricerca di Salmonella spp	Pres-Ass / 1 l	---	Ass.	Ass.	Ass.	Ass.	Ass.	Ass.	Ass.	Ass.
RdP			13/00000 8691	17107 /2013	26077 /2013	14LA016 70	14LA074 71	14LA136 68	14LA198 77	15LA030 03



Itinerario internazionale E78 / S.G.C. Grosseto – Fano / adeguamento a 4 corsie nel tratto Grosseto – Siena (S.S. 223 “di Paganico”) dal km 30+400 al km 41+600 – lotti 5, 6, 7, 8

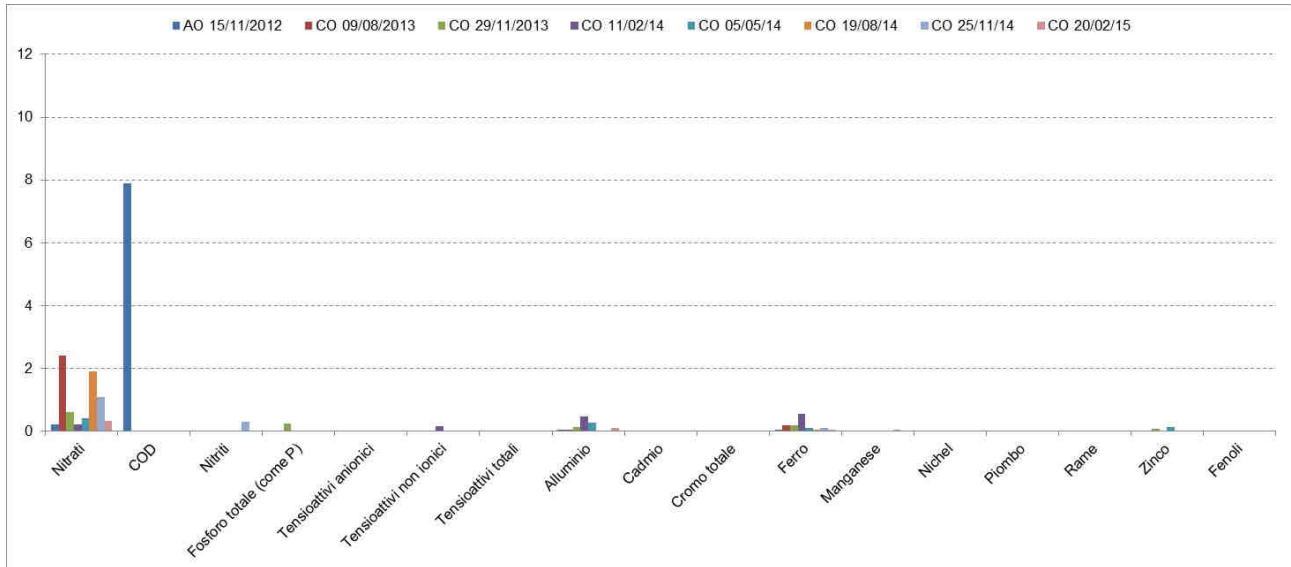


Figura 16 – ASP 01 punto di valle torrente Farma – analisi di laboratorio

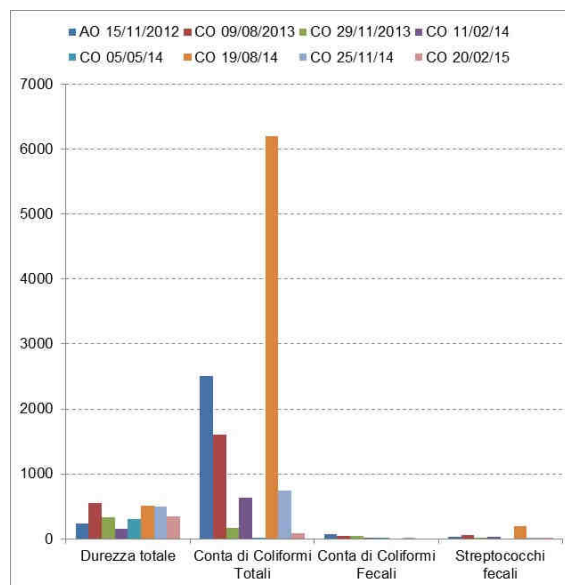


Figura 17 – ASP 01 punto di valle torrente Farma – analisi di laboratorio



Itinerario internazionale E78 / S.G.C. Grosseto – Fano / adeguamento a 4 corsie nel tratto Grosseto – Siena (S.S. 223 “di Paganico”) dal km 30+400 al km 41+600 – lotti 5, 6, 7, 8

ASP 06									
ASP - Acque superficiali (analisi chimico-batteriologiche in laboratorio) con frequenze trimestrali - [PA.PE.129]									
Parametro / Analita	U.M.	Limite di Legge	AO	CO	CO	CO	CO	CO	CO
			14/11/12	09/08/13	29/11/13	11/02/14	05/05/14	19/08/14	25/11/14
Nitrati	mg/l	---	<RL	2,1	0,61	0,49	0,29	1,3	0,81
COD	mg/l	---	10,3	< 16	< 16	< 16	< 16	< 16	< 16
Nitriti	mg/l	---	0	< 0,05	< 0,05	0,53	< 0,05	< 0,05	0,46
Fosforo totale (come P)	mg/l	---	0,1	< 0,1	0,24	< 0,1	< 0,1	< 0,1	< 0,1
Tensioattivi anionici	mg/l	---	<RL	< 0,03	< 0,03	< 0,03	< 0,03	< 0,03	< 0,03
Tensioattivi non ionici	mg/l	---	<RL	< 0,03	< 0,03	0,22	< 0,03	< 0,03	< 0,03
Tensioattivi totali	mg/l	---	<0,05	< 0,03	< 0,03	< 0,03	< 0,03	< 0,03	< 0,03
Alluminio	mg/l	---	0,062	< 0,05	< 0,1	0,38	0,28	< 0,05	< 0,05
Cadmio	mg/l	---	<RL	< 0,01	< 0,01	< 0,01	< 0,01	< 0,01	< 0,01
Cromo totale	mg/l	---	<RL	< 0,04	< 0,04	< 0,04	< 0,04	< 0,04	< 0,04
Ferro	mg/l	---	0,056	0,23	0,14	0,41	0,13	0,05	0,056
Manganese	mg/l	---	0,0155	0,019	< 0,01	< 0,01	< 0,01	< 0,01	0,048
Nichel	mg/l	---	0,00103	< 0,06	< 0,06	< 0,06	< 0,06	< 0,06	< 0,06
Piombo	mg/l	---	<RL	< 0,1	< 0,02	< 0,02	< 0,02	< 0,02	< 0,02
Rame	mg/l	---	0,000237	0,028	0,014	0,015	< 0,01	< 0,01	< 0,01
Zinco	mg/l	---	<RL	< 0,02	0,024	0,026	0,1	< 0,02	< 0,02
Fenoli	mg/l	---	<RL	< 0,01	< 0,01	< 0,01	< 0,01	< 0,01	< 0,01
Durezza totale	mg/l CaCO ₃	---	232	408	301	160	370	560	600
Conta di Coliformi Totali	MPN/100ml	---	830	2100	240	620	8,6	5300	500
Conta di Coliformi Fecali	MPN/100 ml	---	38	250	<3	350	2,7	Pres.	26
Streptococchi fecali	ufc/100 ml	---	34	63	6,4	25	0	470	14
Ricerca di Salmonella spp	Pres-Ass / 1 l	---	Ass.	Ass.	Ass.	Ass.	Ass.	Ass.	Ass.
RdP			13/00000086 93	17109 /2013	26079 /2013	14LA016 73	14LA0746 7	14LA1367 1	14LA1987 2

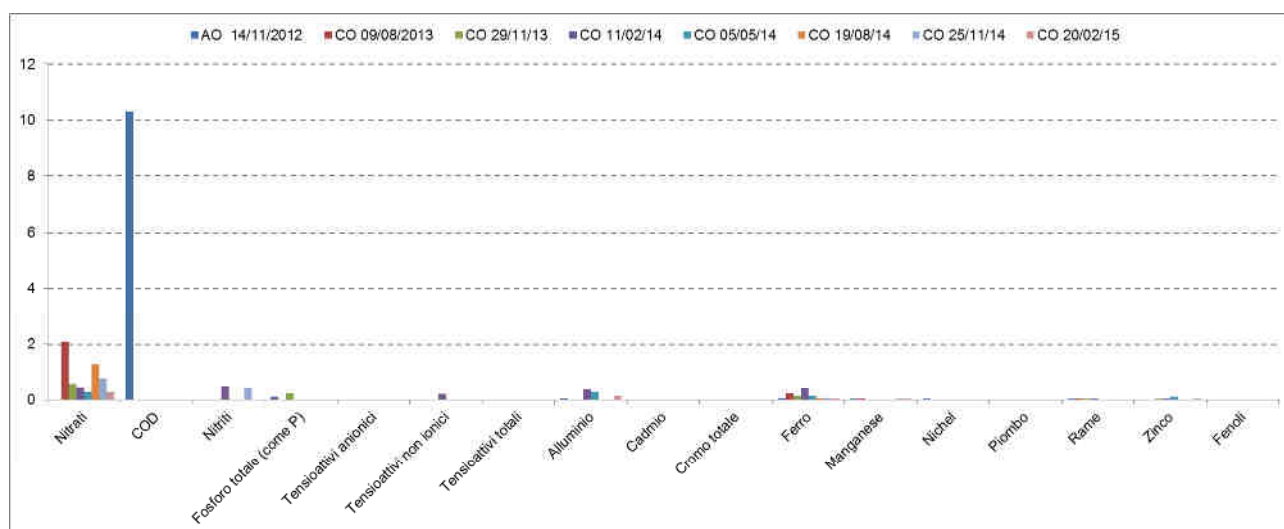


Figura 18 – ASP 06 punto di monte torrente Farma – analisi di laboratorio



Itinerario internazionale E78 / S.G.C. Grosseto – Fano / adeguamento a 4 corsie nel tratto Grosseto – Siena (S.S. 223 “di Paganico”) dal km 30+400 al km 41+600 – lotti 5, 6, 7, 8

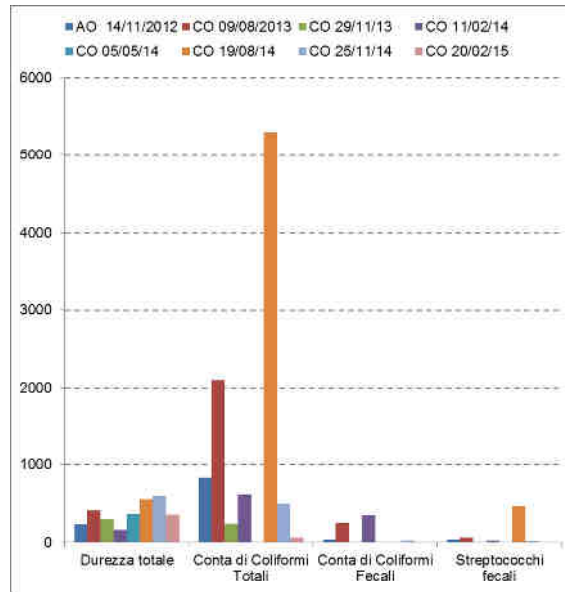


Figura 19 – ASP 06 punto di monte torrente Farma – analisi di laboratorio



Analisi chimico-batteriologiche in laboratorio per il Torrente Rilucia

ASP 02												
ASP - Acque superficiali (analisi chimico-batteriologiche in laboratorio) con frequenze trimestrali - [PA.PE. 129]												
Parametro / Analita	U.M.	Limi te di Leg ge	AO	CO	CO	CO	CO	CO	CO	CO	CO	CO
			20/09/ 12	09/08/ 13	28/10/ 13	13/01/14	17/04/14	24/07/14	16/10/14	25/11/14	16/01/15	14/04/15
Nitrati	mg/l	---	---	---	0,71	0,93	0,59	0,47	0,6	1,3	2	0,49
COD	mg/l	---	---	---	< 16	< 16	< 16	< 16	< 16	< 16	< 16	< 16
Nitriti	mg/l	---	---	---	< 0,05	< 0,1	< 0,05	0,06	< 0,05	< 0,05	< 0,05	< 0,05
Fosforo totale (come P)	mg/l	---	---	---	0,23	0,26	< 0,1	< 0,1	< 0,1	< 0,1	< 0,1	< 0,1
Tensioattivi anionici	mg/l	---	---	---	< 0,03	< 0,03	< 0,03	< 0,03	< 0,03	< 0,03	< 0,03	< 0,03
Tensioattivi non ionici	mg/l	---	---	---	< 0,03	< 0,03	< 0,03	< 0,03	< 0,03	< 0,03	< 0,03	< 0,03
Tensioattivi totali	mg/l	---	---	---	< 0,03	< 0,01	< 0,03	< 0,03	< 0,03	< 0,03	< 0,03	< 0,03
Alluminio	mg/l	---	---	---	4,2	< 0,2	0,39	< 0,05	0,18	0,085	0,057	0,22
Cadmio	mg/l	---	---	---	< 0,01	< 0,005	< 0,01	< 0,01	< 0,01	< 0,01	< 0,01	< 0,01
Cromo totale	mg/l	---	---	---	< 0,04	< 0,02	< 0,04	< 0,04	< 0,04	< 0,04	< 0,04	< 0,04
Ferro	mg/l	---	---	---	2,3	< 0,2	0,12	0,053	0,51	0,25	0,35	0,47
Manganese	mg/l	---	---	---	0,056	0,029	0,027	0,018	0,034	0,011	0,19	0,026
Nichel	mg/l	---	---	---	< 0,06	< 0,02	< 0,06	< 0,06	< 0,06	< 0,06	< 0,06	< 0,06
Piombo	mg/l	---	---	---	< 0,02	< 0,02	< 0,02	< 0,02	< 0,02	< 0,02	< 0,02	< 0,02
Rame	mg/l	---	---	---	0,015	< 0,02	0,011	< 0,01	0,017	< 0,01	0,017	< 0,01
Zinco	mg/l	---	---	---	0,039	0,021	< 0,02	< 0,02	0,021	0,041	0,04	< 0,02
Fenoli	mg/l	---	---	---	< 0,01	< 0,01	< 0,01	< 0,01	< 0,01	< 0,01	< 0,01	< 0,01
Durezza totale	mg/l CaCO ₃	---	---	---	300	250	360	300	430	470	140	70
Conta di Coliformi Totali	MPN/100 ml	---	---	---	1200 0	480	330	53000	33000	950	1400	23
Conta di Coliformi Fecali	MPN/100 ml	---	---	---	4	6,4	26	860	280	28	440	0
Streptococchi fecali	ufc/100 ml	---	---	---	260	32	36	160	310	51	820	presenti
Ricerca di Salmonella spp	Pres-Ass / 1 l	---	---	---	Asse nte	Assente	Assente	Assente	Assente	Ass.	Assente	Assente
RdP		---	---	---	2336 7 /2013	14LA00 203	14LA06 723	14LA12 497	14LA16 732	14LA19 887	15LA00 797	15LA06 593



Itinerario internazionale E78 / S.G.C. Grosseto – Fano / adeguamento a 4 corsie nel tratto Grosseto – Siena (S.S. 223 “di Paganico”) dal km 30+400 al km 41+600 – lotti 5, 6, 7, 8

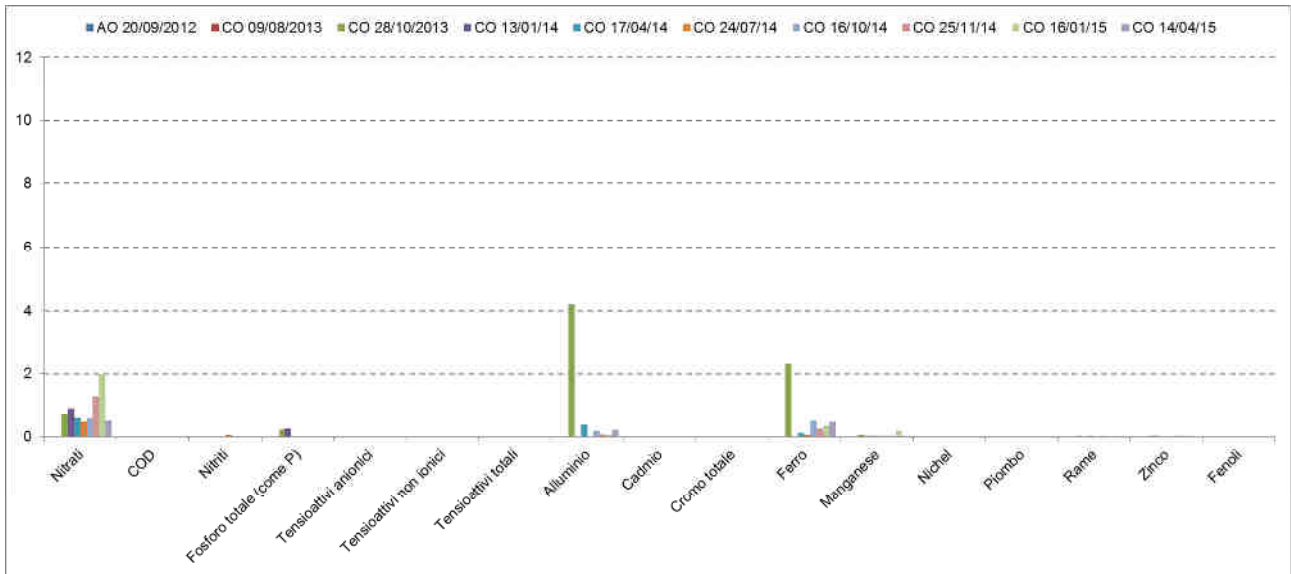


Figura 20 – ASP 02 punto di valle torrente Rilucia – analisi di laboratorio

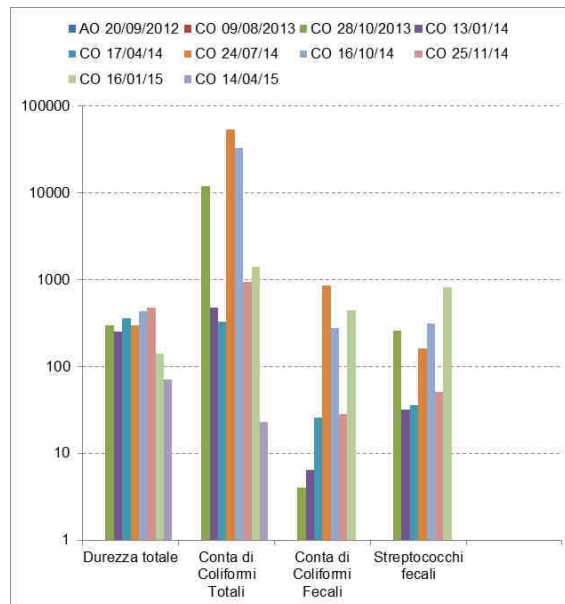


Figura 21 – ASP 02 punto di valle torrente Rilucia – analisi di laboratorio



Itinerario internazionale E78 / S.G.C. Grosseto – Fano / adeguamento a 4 corsie nel tratto Grosseto – Siena (S.S. 223 “di Paganico”) dal km 30+400 al km 41+600 – lotti 5, 6, 7, 8

ASP 05											
ASP - Acque superficiali (analisi chimico-batteriologiche in laboratorio) con frequenze trimestrali - [PA.PE.129]											
Parametro / Analita	U.M.	Limite di Legge	AO	CO	CO	CO	CO	CO	CO	CO	CO
			20/09/12	09/08/23	28/10/23	13/01/14	17/04/14	24/07/14	16/10/14	16/01/15	14/04/15
Nitrati	mg/l	---	---	---	0,63	0,68	0,9	0,59	1,2	0,53	0,57
COD	mg/l	---	---	---	16	< 16	< 16	< 16	< 16	< 16	< 16
Nitriti	mg/l	---	---	---	< 0,05	< 0,1	< 0,05	< 0,05	< 0,05	< 0,05	0,089
Fosforo totale (come P)	mg/l	---	---	---	0,2	0,29	< 0,1	< 0,1	< 0,1	< 0,1	< 0,1
Tensioattivi anionici	mg/l	---	---	---	< 0,03	< 0,03	< 0,03	< 0,03	< 0,03	< 0,03	< 0,03
Tensioattivi non ionici	mg/l	---	---	---	< 0,03	< 0,03	< 0,03	< 0,03	< 0,03	< 0,03	< 0,03
Tensioattivi totali	mg/l	---	---	---	< 0,03	< 0,01	< 0,03	< 0,03	< 0,03	< 0,03	< 0,03
Alluminio	mg/l	---	---	---	4,2	< 0,2	0,3	< 0,05	2,1	0,059	0,053
Cadmio	mg/l	---	---	---	< 0,01	< 0,005	< 0,01	< 0,01	< 0,01	< 0,01	< 0,01
Cromo totale	mg/l	---	---	---	< 0,04	< 0,02	< 0,04	< 0,04	< 0,04	< 0,04	< 0,04
Ferro	mg/l	---	---	---	1,8	< 0,2	0,1	0,14	5	0,14	0,26
Manganese	mg/l	---	---	---	0,034	< 0,02	< 0,01	0,012	0,22	< 0,01	0,085
Nichel	mg/l	---	---	---	< 0,06	< 0,02	< 0,06	< 0,06	< 0,06	< 0,06	< 0,06
Piombo	mg/l	---	---	---	< 0,02	< 0,02	< 0,02	< 0,02	< 0,02	< 0,02	< 0,02
Rame	mg/l	---	---	---	0,018	< 0,02	0,016	< 0,01	0,022	0,018	< 0,01
Zinco	mg/l	---	---	---	0,039	0,028	< 0,02	< 0,02	0,036	0,038	< 0,02
Fenoli	mg/l	---	---	---	< 0,01	< 0,01	< 0,01	< 0,01	5	< 0,01	< 0,01
Durezza totale	mg/l CaCO ₃	---	---	---	270	110	200	180	480	94	130
Conta di Coliformi Totali	MPN/100 ml	---	---	---	2190	96	52	450000	24000	250	74
Conta di Coliformi Fecali	MPN/100 ml	---	---	---	3	0	0	0	680	230	19
Streptococchi fecali	ufc/100 ml	---	---	---	28	0,91	25	170	910	17	6,4
Ricerca di Salmonella spp	Pres-Ass / 1 l	---	---	---	Assente	Assente	Assente	Assente	Assente	Assente	Assente
RdP		---	---	---	23369 /2013	14LA002 00	14LA067 27	14LA124 98	14LA167 27	15LA008 02	15LA065 97



Itinerario internazionale E78 / S.G.C. Grosseto – Fano / adeguamento a 4 corsie nel tratto Grosseto – Siena (S.S. 223 “di Paganico”) dal km 30+400 al km 41+600 – lotti 5, 6, 7, 8

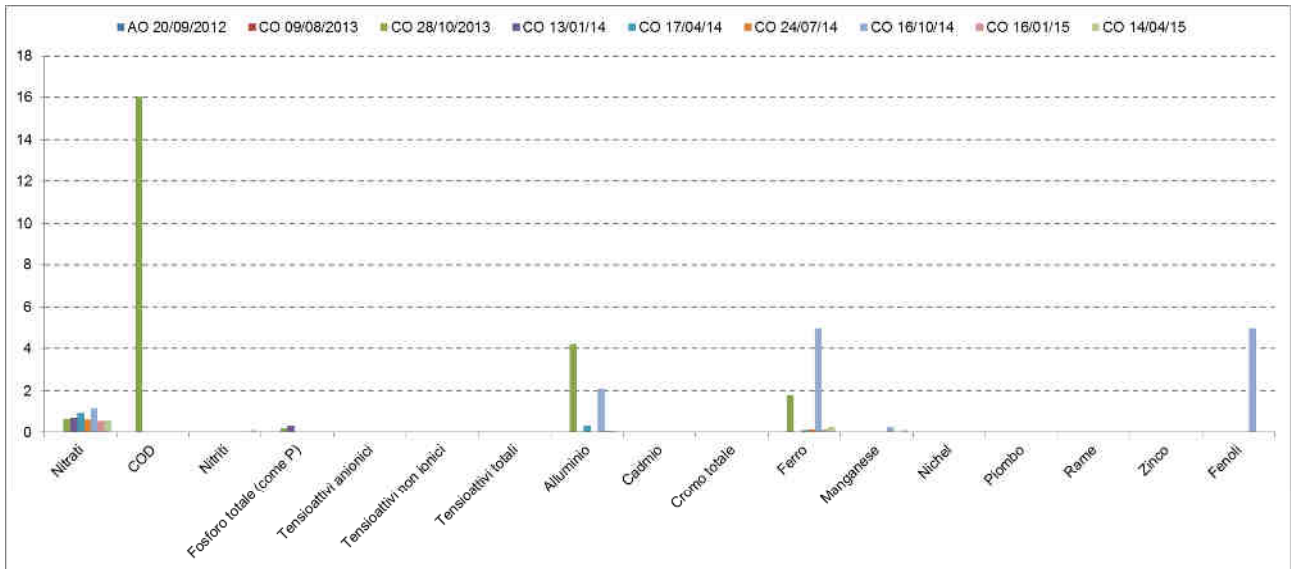


Figura 22 – ASP 05 punto di monte torrente Rilucia – analisi di laboratorio

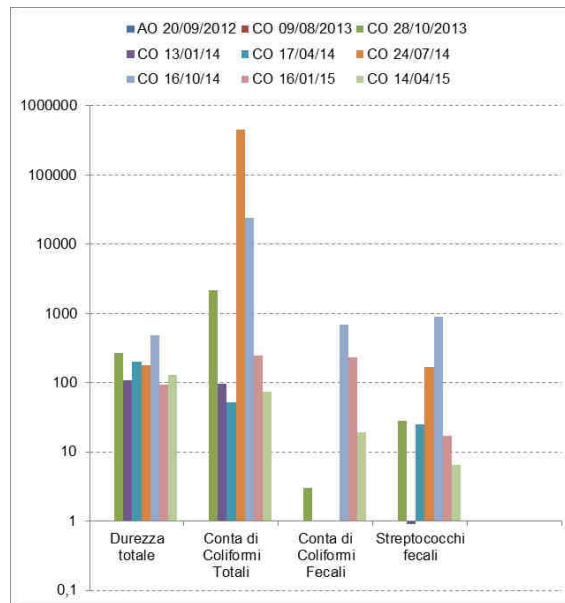


Figura 23 – ASP 05 punto di monte torrente Rilucia – analisi di laboratorio



Analisi chimico-batteriologiche in laboratorio per il Torrente Lanzo

ASP 04									
ASP - Acque superficiali (analisi chimico-batteriologiche in laboratorio) con frequenze trimestrali - [PA.PE.129]									
Parametro / Analita	U.M.	Limite di Legge	AO	CO	CO	CO	CO	CO	CO
			28/06/12	29/11/13	11/02/14	05/05/14	19/08/14	25/11/14	20/02/15
Nitrati	mg/l	---	<RL	1,60	< 0.1	0,45	< 0.1	3,1	0,6
COD	mg/l	---	21	< 16	17	< 16	< 16	< 16	< 16
Nitriti	mg/l	---	<RL	< 0,05	< 0.05	< 0.05	< 0.05	< 0.05	< 0.05
Fosforo totale (come P)	mg/l	---	<RL	0,20	< 0.1	< 0.1	< 0.1	< 0.1	< 0.1
Tensioattivi anionici	mg/l	---	<RL	< 0,03	< 0.03	< 0.03	< 0.03	< 0.03	< 0.03
Tensioattivi non ionici	mg/l	---	0,28	< 0,03	< 0.03	< 0.03	< 0.03	< 0.03	< 0.03
Tensioattivi totali	mg/l	---	0,28	< 0,03	< 0.03	< 0.03	< 0.03	< 0.03	< 0.03
Alluminio	mg/l	---	0,0319	0,1	1,8	0,36	< 0.05	< 0.05	0,11
Cadmio	mg/l	---	<RL	< 0,01	< 0.01	< 0.01	< 0.01	< 0.01	< 0.01
Cromo totale	mg/l	---	0,00305	< 0,04	< 0.04	< 0.04	< 0.04	< 0.04	< 0.04
Ferro	mg/l	---	0,032	0,17	2,2	0,1	0,04	0,12	0,084
Manganese	mg/l	---	0,0199	0,013	0,024	< 0.01	< 0.01	0,013	0,02
Nichel	mg/l	---	0,0019	< 0,06	< 0.06	< 0.06	< 0.06	< 0.06	< 0.06
Piombo	mg/l	---	0,00084	< 0,02	< 0.02	< 0.02	< 0.02	< 0.02	< 0.02
Rame	mg/l	---	0,00236	0,015	0,016	< 0.01	< 0.01	< 0.01	< 0.01
Zinco	mg/l	---	0,00353	0,053	< 0.02	0,26	< 0.02	< 0.02	< 0.02
Fenoli	mg/l	---	<RL	< 0,01	< 0.01	< 0.01	< 0.01	< 0.01	< 0.01
Durezza totale	mg/l CaCO ₃	---	216	145	120	200	200	330	260
Conta di Coliformi Totali	MPN/100ml	---	230	2100	1700	53	9400	10000	35000
Conta di Coliformi Fecali	MPN/100 ml	---	<30	<3	410	6,4	1200	1800	12000
Streptococchi fecali	ufc/100 ml	---	0	250	1100	0,9	400	360	360
Ricerca di Salmonella spp	Pres-Ass / 1 l	---	Ass.	Ass.	Ass.	Ass.	Ass.	Ass.	Ass.
RdP			12/000234055	26073/2013	14LA01660	14LA07479	14LA13657	14LA19882	15LA18867



Itinerario internazionale E78 / S.G.C. Grosseto – Fano / adeguamento a 4 corsie nel tratto Grosseto – Siena (S.S. 223 “di Paganico”) dal km 30+400 al km 41+600 – lotti 5, 6, 7, 8

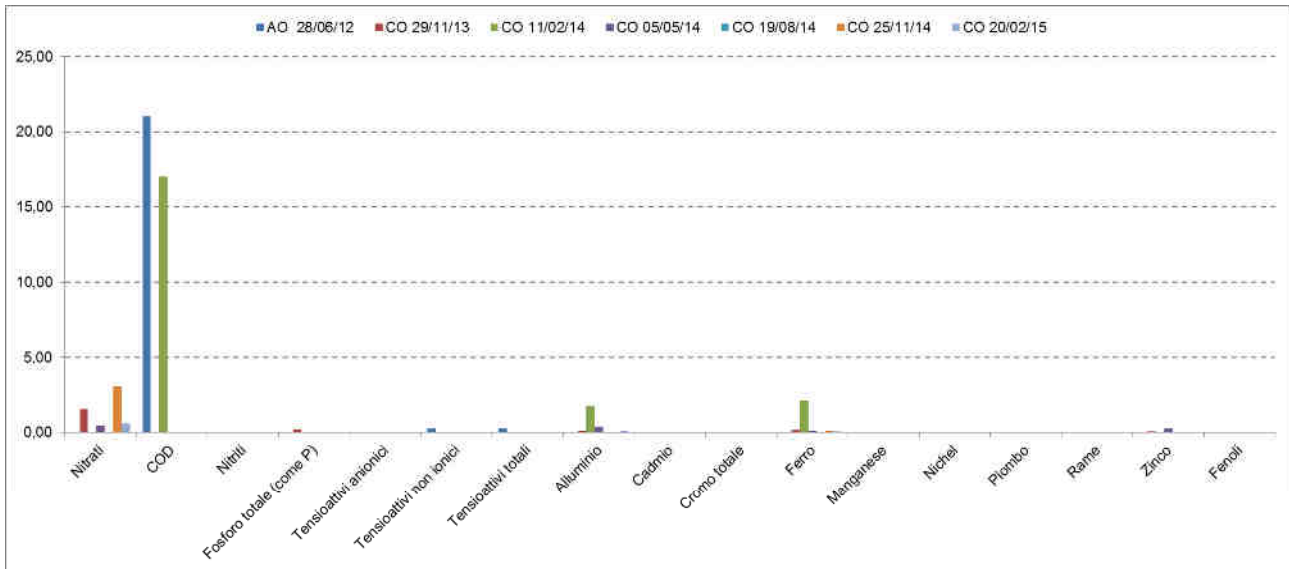


Figura 24 – ASP 04 punto di valle torrente Lanzo – analisi di laboratorio

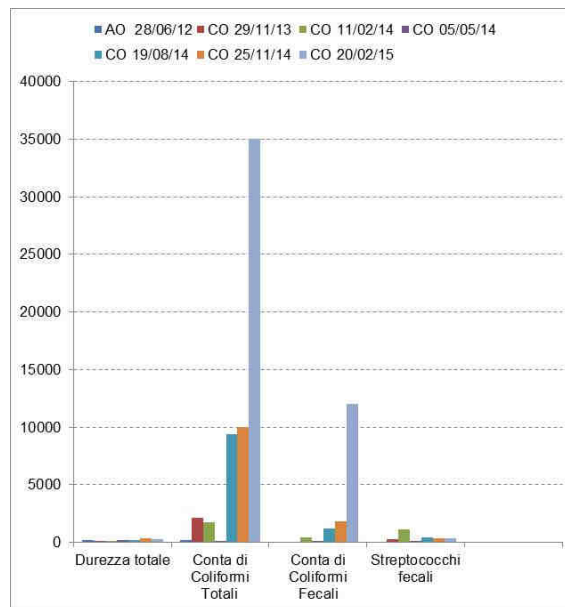


Figura 25 – ASP 04 punto di valle torrente Lanzo – analisi di laboratorio

ASP 03									
ASP - Acque superficiali (analisi chimico-batterologiche in laboratorio) con frequenze trimestrali - [PA.PE.129]									
Parametro / Analita	U.M.	Limite di Legge	AO	CO	CO	CO	CO	CO	CO
			26/06/12	29/11/13	11/02/14	05/05/14	19/08/14	25/11/14	20/02/15
Nitrati	mg/l	---	<RL	1,70	0,44	0,24	0,56	1,3	0,62
COD	mg/l	---	13,40	< 16	19,00	< 16	< 16	< 16	< 16
Nitriti	mg/l	---	<RL	< 0,05	< 0,05	< 0,05	< 0,05	< 0,05	< 0,05
Fosforo totale (come P)	mg/l	---	<RL	0,16	< 0,1	< 0,1	< 0,1	< 0,1	< 0,1
Tensioattivi anionici	mg/l	---	<RL	< 0,03	< 0,03	< 0,03	< 0,03	< 0,03	< 0,03
Tensioattivi non ionici	mg/l	---	0,24	< 0,03	< 0,03	< 0,03	< 0,03	< 0,03	< 0,03
Tensioattivi totali	mg/l	---	0,24	< 0,03	< 0,03	< 0,03	< 0,03	< 0,03	< 0,03



Itinerario internazionale E78 / S.G.C. Grosseto – Fano / adeguamento a 4 corsie nel tratto Grosseto – Siena (S.S. 223 “di Paganico”) dal km 30+400 al km 41+600 – lotti 5, 6, 7, 8

ASP 03									
ASP - Acque superficiali (analisi chimico-batterologiche in laboratorio) con frequenze trimestrali - [PA.PE.129]									
Parametro / Analita	U.M.	Limite e di Legge	AO	CO	CO	CO	CO	CO	CO
			26/06/12	29/11/13	11/02/14	05/05/14	19/08/14	25/11/14	20/02/15
Alluminio	mg/l	---	0,0097	0,11	0,43	0,25	0,27	0,085	0,1
Cadmio	mg/l	---	<RL	< 0,01	< 0,01	< 0,01	< 0,01	< 0,01	< 0,01
Cromo totale	mg/l	---	0,00266	< 0,04	< 0,04	< 0,04	< 0,04	< 0,04	< 0,04
Ferro	mg/l	---	0,0371	0,15	0,52	0,14	0,44	0,25	0,073
Manganese	mg/l	---	0,0146	< 0,01	< 0,01	< 0,01	< 0,01	0,011	0,011
Nichel	mg/l	---	0,00067	< 0,06	< 0,06	< 0,06	< 0,06	< 0,06	< 0,06
Piombo	mg/l	---	<RL	< 0,02	< 0,02	< 0,02	< 0,02	< 0,02	< 0,02
Rame	mg/l	---	0,00183	0,015	0,014	< 0,01	< 0,01	< 0,01	< 0,01
Zinco	mg/l	---	0,00329	0,032	0,02	0,12	< 0,02	0,041	0,025
Fenoli	mg/l	---	<RL	< 0,01	< 0,01	< 0,01	< 0,01	< 0,01	< 0,01
Durezza totale	mg/l CaCO ₃	---	249	151	95	250	210	470	240
Conta di Coliformi Totali	MPN/100ml	---	4300	230	440	22	57000	950	77
Conta di Coliformi Fecali	MPN/100 ml	---	<30	3	200	7,3	190	28	n.p.
Streptococchi fecali	ufc/100 ml	---	0	5,50	100	2,7	330	51	n.p.
Ricerca di Salmonella spp	Pres-Ass / 1 l	---	Ass.	Ass.	Ass.	Ass.	Ass.	Ass.	Ass.
RdP			12/000234 054	26075 /2013	14LA0166 3	14LA0747 5	14LA1366 4	14LA1988 7	15LA0301 5

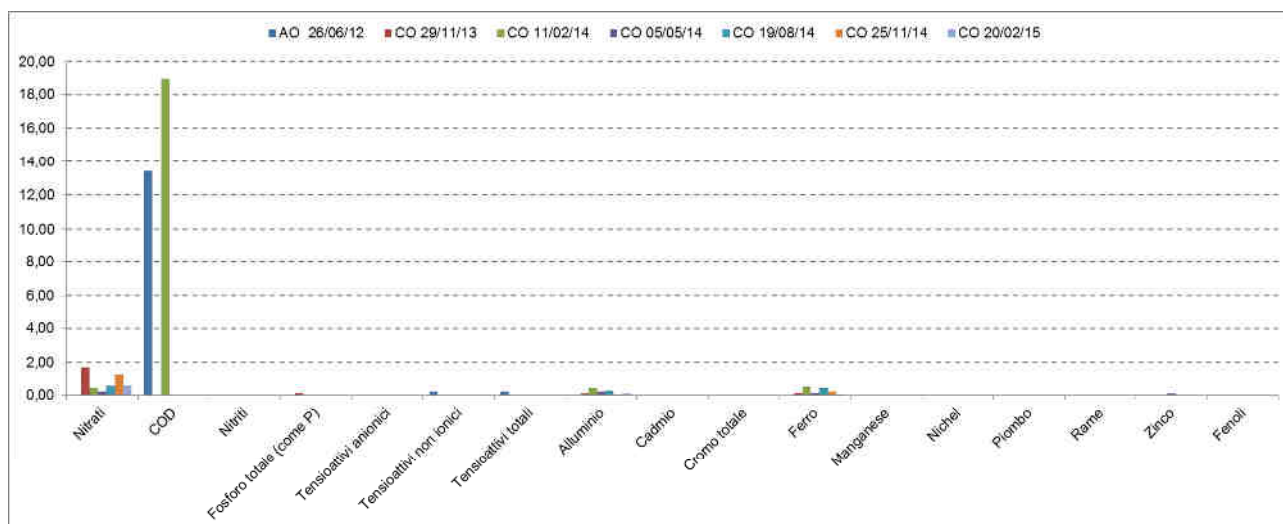


Figura 26 – ASP 03 punto di monte torrente Lanzo – analisi di laboratorio



Itinerario internazionale E78 / S.G.C. Grosseto – Fano / adeguamento a 4 corsie nel tratto Grosseto – Siena (S.S. 223 “di Paganico”) dal km 30+400 al km 41+600 – lotti 5, 6, 7, 8

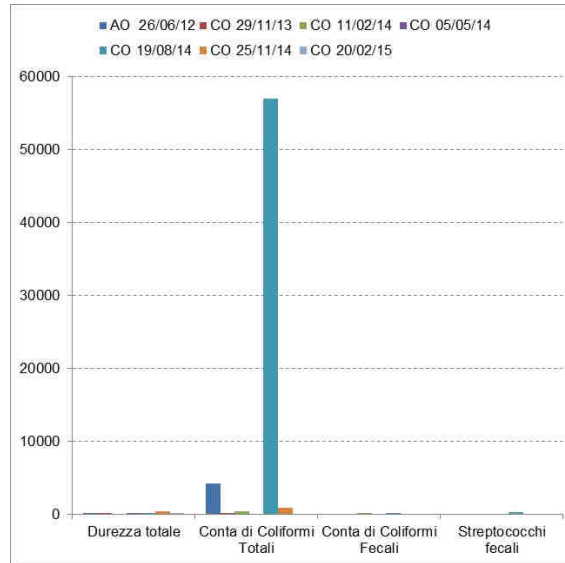


Figura 27 – ASP 03 punto di monte torrente Lanzo – analisi di laboratorio



2.5.3 ANALISI CHIMICHE DI LABORATORIO MENSILI

Analisi chimiche in laboratorio a cadenza mensile per il Torrente Farma

ASP 01																		
ASP - Acque superficiali (analisi parametri solidi sospesi totali, ammoniaca, cloruri, solfati ed idrocarburi totali) - [PA.PE.130]																		
Parametro / Analita	U.M.	Limite di Legge	AO	CO	CO	CO	CO	CO	CO	CO	CO	CO	CO	CO	CO	CO	CO	
			15/11/12	09/08/13	26/09/13	28/10/13	29/11/13	09/12/13	13/01/14	11/02/14	24/03/14	17/04/14	05/05/14	24/06/14	11/07/14	19/08/14	08/09/14	16/10/14
Solidi sospesi totali	mg/l	<RL	<RL	7.1	20	7	1.2	1.3	2.6	90	1.8	2.8	3.7	2.8	1.2	1.2	9.9	7.4
Azoto ammon. (come NH4)	mg/l	<RL	<RL	1.9	2.8	0.23	0.21	0.53	<0.05	<0.1	<0.1	0.26	<0.1	<0.1	0.1	0,85	1,6	2,9
Cloruri	mg/l	<RL	21	153	190.5	34.6	26.6	42.5	28	9	19	28	20	63	47	32	11	25
Solfati	mg/l	<RL	79	369	453	147	105	171	120	24	92	95	66	180	280	180	28	86
Idrocarburi totali	µg/l	<RL	500	<35	<35	<35	<35	<35	<10	<10	<10	<10	<10	<10	<10	<10	<10	<10
RdP				17108 /2013	20297 /2013	23371 /2013	26078 /2013	27240 /2013	14LA00209	14LA01671	14LA04742	14LA06719	14LA07472	14LA10452	14LA11693	14LA16465	14LA14504	14LA16718

ASP 01									
ASP - Acque superficiali (analisi parametri solidi sospesi totali, ammoniaca, cloruri, solfati ed idrocarburi totali) - [PA.PE.130]									
Parametro / Analita	U.M.	Limite di Legge	CO	CO	CO	CO	CO	CO	CO
			25/11/14	10/12/14	16/01/15	20/02/15	12/03/15	20/04/15	
Solidi sospesi totali	mg/l	<RL	3,9	3,8	2,8	3,6	1,7	0,5	
Azoto ammon. (come NH4)	mg/l	<RL	0,43	< 0.1	0,9	0,8	0,5	< 0.1	
Cloruri	mg/l	<RL	29	12,0	44,0	26,0	27,0	29,2	
Solfati	mg/l	<RL	74	24,0	130,0	84,0	86,0	98,0	
Idrocarburi totali	µg/l	<RL	< 10	< 10	< 10	< 10	< 10	< 10	
RdP				14LA19878	14LA21262	15LA03004	15LA04130	15LA07181	



Itinerario internazionale E78 / S.G.C. Grosseto – Fano / adeguamento a 4 corsie nel tratto Grosseto – Siena (S.S. 223 “di Paganico”) dal km 30+400 al km 41+600 – lotti 5, 6, 7, 8

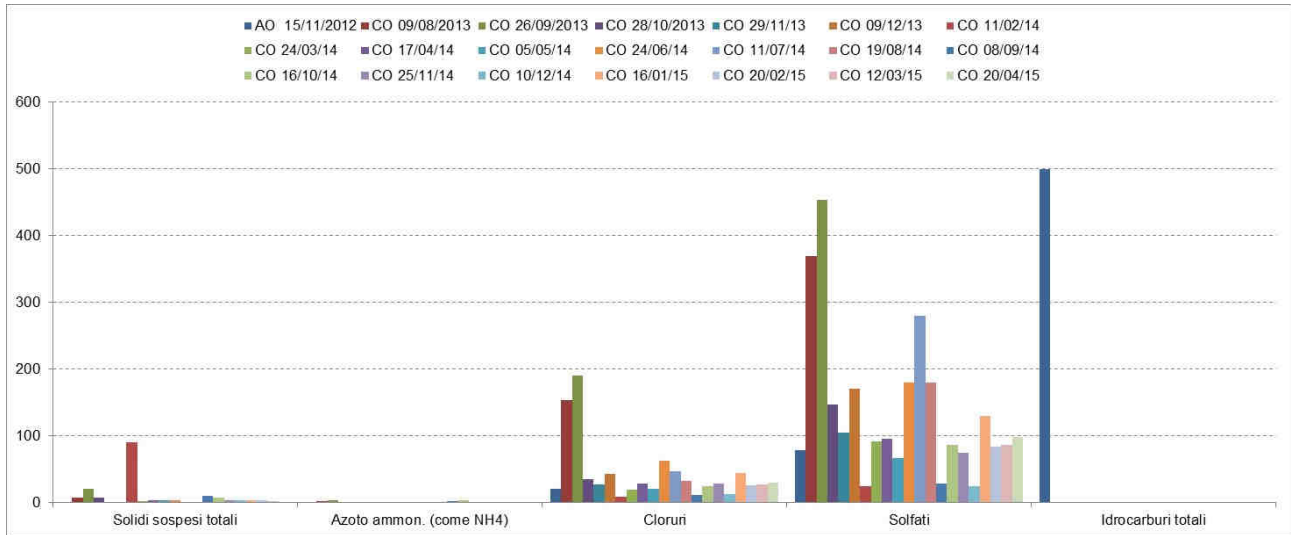


Figura 28 – ASP 01 punto di valle torrente Farma – analisi di laboratorio mensili



Itinerario internazionale E78 / S.G.C. Grosseto – Fano / adeguamento a 4 corsie nel tratto Grosseto – Siena (S.S. 223 “di Paganico”) dal km 30+400 al km 41+600 – lotti 5, 6, 7, 8

ASP 06																		
ASP - Acque superficiali (analisi parametri solidi sospesi totali, ammoniaca, cloruri, solfati ed idrocarburi totali) - [PA.PE.130]																		
Parametro / Analita	U.M.	Limite di Legge	AO	CO	CO	CO	CO	CO	CO	CO	CO	CO	CO	CO	CO	CO	CO	
			14/11/12	09/08/13	26/09/13	28/10/13	29/11/13	09/12/13	13/01/14	11/02/14	24/03/14	17/04/14	05/05/14	24/06/14	11/07/14	19/08/14	08/09/14	16/10/14
Solidi sospesi totali	mg/l	---	<RL	5.3	15	0.72	1.1	1.2	3.1	88	2	1.2	1.4	2.1	1.96	1,3	13	15
Azoto ammon. (come NH4)	mg/l	---	<RL	2	2.7	0.21	0.18	0.45	<0.05	<0.1	<0.1	0.16	<0.1	<0.1	<0.1	0,9	1,2	2,5
Cloruri	mg/l	---	22	160	185.2	36.3	27.5	40.8	27	9.4	20	27	20	65	45	37	12	22
Solfati	mg/l	---	82	394	481	154	109	169	110	25	91	93	65	180	220	160	19	91
Idrocarburi totali	µg/l	---	<RL	<35	<35	<35	<35	<35	<10	<10	<10	<10	<10	<10	<10	<10	<10	<10
RdP			---	17110 /2013	20299 /2013	23372 /2013	26080 /2013	27241 /2013	14LA00208	14LA01674	14LA04744	14LA06721	14LA07468	14LA10458	14LA11692	14LA16467	14LA14506	14LA16716

ASP 06									
ASP - Acque superficiali (analisi parametri solidi sospesi totali, ammoniaca, cloruri, solfati ed idrocarburi totali) - [PA.PE.130]									
Parametro / Analita	U.M.	Limite di Legge	CO	CO	CO	CO	CO	CO	CO
			25/11/14	10/12/14	16/01/15	20/02/15	12/03/15	20/04/15	
Solidi sospesi totali	mg/l	---	6,6	2,6	2,9	2,8	2,7	0,48	
Azoto ammon. (come NH4)	mg/l	---	0,29	< 0.1	0,57	0,78	0,63	< 0.1	
Cloruri	mg/l	---	18	9,7	45	27	26	29,2	
Solfati	mg/l	---	25	32	140	88	88	98	
Idrocarburi totali	µg/l	---	< 10	< 10	< 10	< 10	< 10	< 10	
RdP				14LA19873	14LA21272	15LA03000	15LA04128	15LA07181	



Itinerario internazionale E78 / S.G.C. Grosseto – Fano / adeguamento a 4 corsie nel tratto Grosseto – Siena (S.S. 223 “di Paganico”) dal km 30+400 al km 41+600 – lotti 5, 6, 7, 8

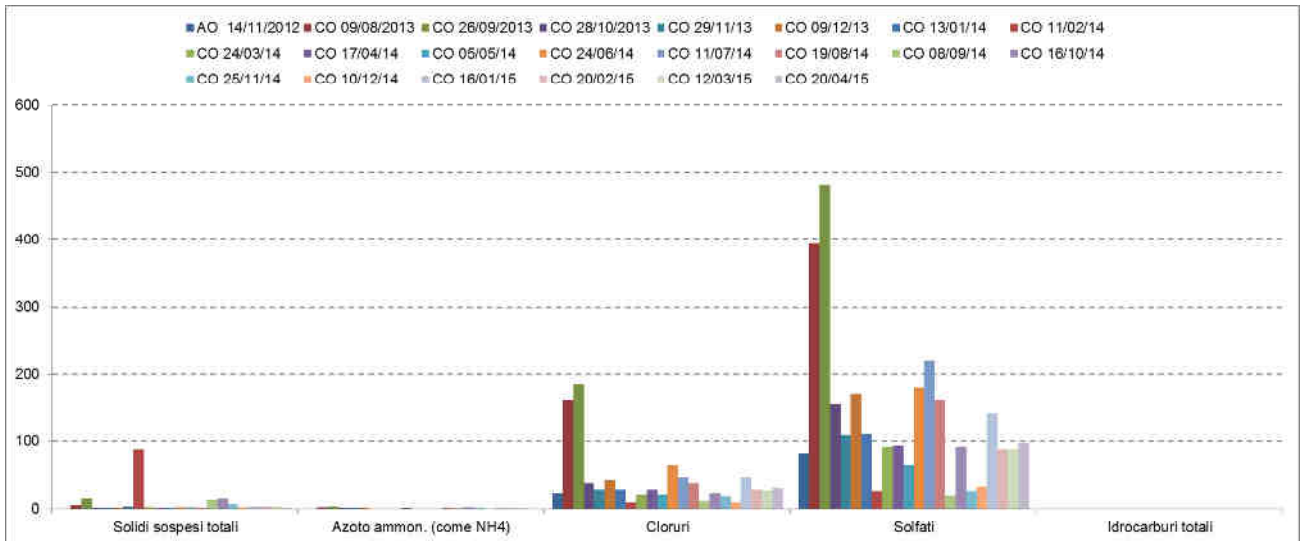


Figura 29 – ASP 06 punto di monte torrente Farma – analisi di laboratorio mensili



Analisi chimiche in laboratorio a cadenza mensile per il Torrente Rilucia

ASP 02																		
ASP - Acque superficiali (analisi parametri solidi sospesi totali, ammoniaca, cloruri, solfati ed idrocarburi totali) - [PA.PE.130]																		
Parametro / Analita	U.M.	Limite di Legge	AO	CO	CO	CO	CO	CO	CO	CO	CO	CO	CO	CO	CO	CO	CO	
			14/11/12	09/08/13	26/09/13	28/10/13	29/11/13	09/12/13	13/01/14	11/02/14	24/03/14	17/04/14	05/05/14	18/06/14	24/07/14	19/08/14	08/09/14	16/10/14
Solidi sospesi totali	mg/l	---	---	---	---	54	36	1.5	39	130	1.4	99	100	2.5	1.8	sec	sec	260,0
Azoto ammon. (come NH4)	mg/l	---	---	---	---	0.4	0.8	0.1	<0.05	<0.1	<0.1	<0.1	<0.1	<0.1	<0.1	sec	sec	0,11
Cloruri	mg/l	---	---	---	---	23.9	21.3	28.4	25	10	20	29	20	130	37	sec	sec	20
Solfati	mg/l	---	---	---	---	68	55	76	60	21	24	66	49	670	150	sec	sec	49
Idrocarburi totali	µg/l	---	---	---	---	<35	<35	<35	<10	<10	<10	<10	<10	<10	<10	sec	sec	<10
RdP			---	---	---	23368 /2013	26082 /2013	27243 /2013	14LA00204	14LA01676	14LA04748	14LA06724	14LA07485	14LA10121	14LA12501	---	---	14LA16724

ASP 02									
ASP - Acque superficiali (analisi parametri solidi sospesi totali, ammoniaca, cloruri, solfati ed idrocarburi totali) - [PA.PE.130]									
Parametro / Analita	U.M.	Limite di Legge	CO	CO	CO	CO	CO	CO	
			25/11/14	10/12/14	16/01/15	20/02/15	12/03/15	14/04/15	
Solidi sospesi totali	mg/l	--	11,0	3,7	2,7	2,9	3,4	12,7	
Azoto ammon. (come NH4)	mg/l	---	0,5	< 0.1	0,4	0,5	0,94	0,5	
Cloruri	mg/l	---	19,0	9,7	32,0	29,0	19	21,3	
Solfati	mg/l	---	63,0	36,0	88,0	70,0	29	29,0	
Idrocarburi totali	µg/l	---	< 10	< 10	< 10	< 10	< 10	< 10	
RdP			14LA19891	14LA21264	15LA00798	15LA03009	15LA04132	15LA06594	



Itinerario internazionale E78 / S.G.C. Grosseto – Fano / adeguamento a 4 corsie nel tratto Grosseto – Siena (S.S. 223 “di Paganico”) dal km 30+400 al km 41+600 – lotti 5, 6, 7, 8

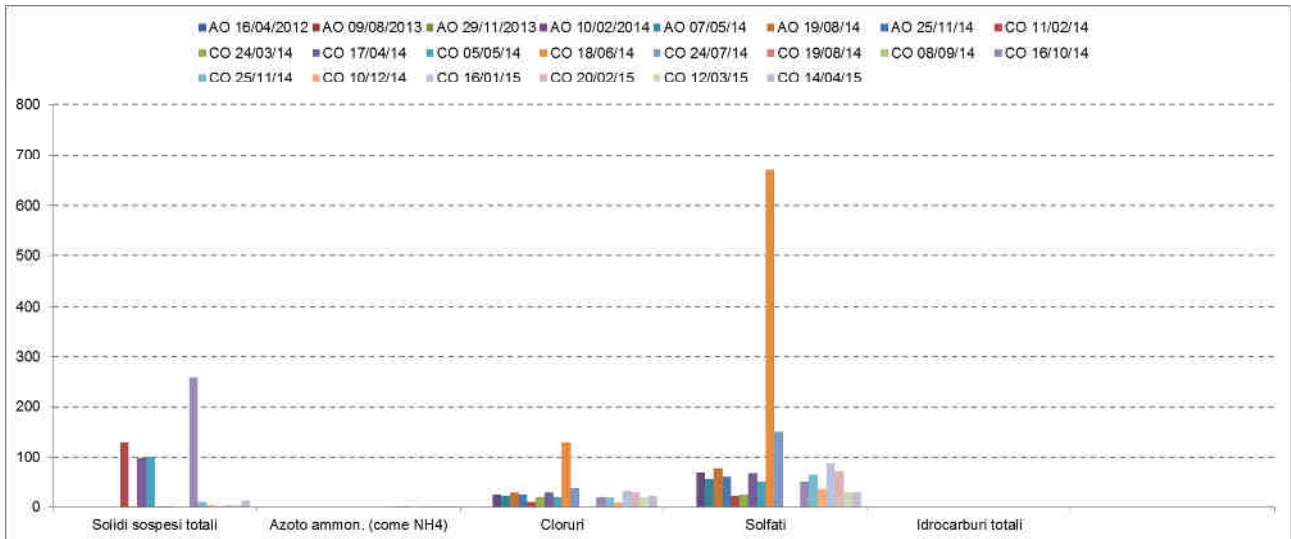


Figura 30 – ASP 02 punto di valle torrente Rilucia – analisi di laboratorio mensili



Itinerario internazionale E78 / S.G.C. Grosseto – Fano / adeguamento a 4 corsie nel tratto Grosseto – Siena (S.S. 223 “di Paganico”) dal km 30+400 al km 41+600 – lotti 5, 6, 7, 8

ASP 05																		
ASP - Acque superficiali (analisi parametri solidi sospesi totali, ammoniaca, cloruri, solfati ed idrocarburi totali) - [PA.PE.130]																		
Parametro / Analita	U.M.	Limite di Legge	AO	CO	CO	CO	CO	CO	CO	CO	CO	CO	CO	CO	CO	CO	CO	
			14/11/12	09/08/13	26/09/13	28/10/13	29/11/13	09/12/13	13/01/14	11/02/14	24/03/14	17/04/14	05/05/14	18/06/14	24/07/14	19/08/14	08/09/14	16/10/14
Solidi sospesi totali	mg/l	---	---	---	---	40	15	2.6	4.8	8.3	2	4	3.4	2.6	1.2	2.2	18,6	2,9
Azoto ammon. (come NH ₄)	mg/l	---	---	---	---	0.4	0.25	0.14	<0.05	<0.1	<0.1	<0.1	1.9	<0.1	<0.1	<0.1	0,33	<0.1
Cloruri	mg/l	---	---	---	---	23	22.2	21.3	18	8.8	28	22	18	24	27	23	9,7	31
Solfati	mg/l	---	---	---	---	71	125	49	26	15	79	30	22	33	46	42	18	58
Idrocarburi totali	µg/l	---	---	---	---	<35	<35	<35	<10	<10	<10	<10	<10	<10	<10	<10	<10	<10
RdP			---	---	---	23370 /2013	26081 /2013	27242 /2013	14LA00202	14LA01677	14LA04746	14LA06728	14LA07483	14LA10119	14LA12503	14LA13675	14LA14502	14LA16729

ASP 05									
ASP - Acque superficiali (analisi parametri solidi sospesi totali, ammoniaca, cloruri, solfati ed idrocarburi totali) - [PA.PE.130]									
Parametro / Analita	U.M.	Limite di Legge	CO	CO	CO	CO	CO	CO	CO
			25/11/14	10/12/14	16/01/15	20/02/15	12/03/15	14/04/15	
Solidi sospesi totali	mg/l	--	7,9	7,8	4,1	3,2	2,3	1,7	
Azoto ammon. (come NH ₄)	mg/l	---	0,59	< 0.1	0,4	0,6	0,8	0,5	
Cloruri	mg/l	---	31	11,0	28,0	21,0	24,0	39,9	
Solfati	mg/l	---	40	20,0	34,0	30,0	32,0	68,0	
Idrocarburi totali	µg/l	---	< 10	< 10	< 10	< 10	< 10	< 10	
RdP			14LA19893	14LA21270	15LA00803	15LA03007	15LA04134	15LA06598	



Itinerario internazionale E78 / S.G.C. Grosseto – Fano / adeguamento a 4 corsie nel tratto Grosseto – Siena (S.S. 223 “di Paganico”) dal km 30+400 al km 41+600 – lotti 5, 6, 7, 8

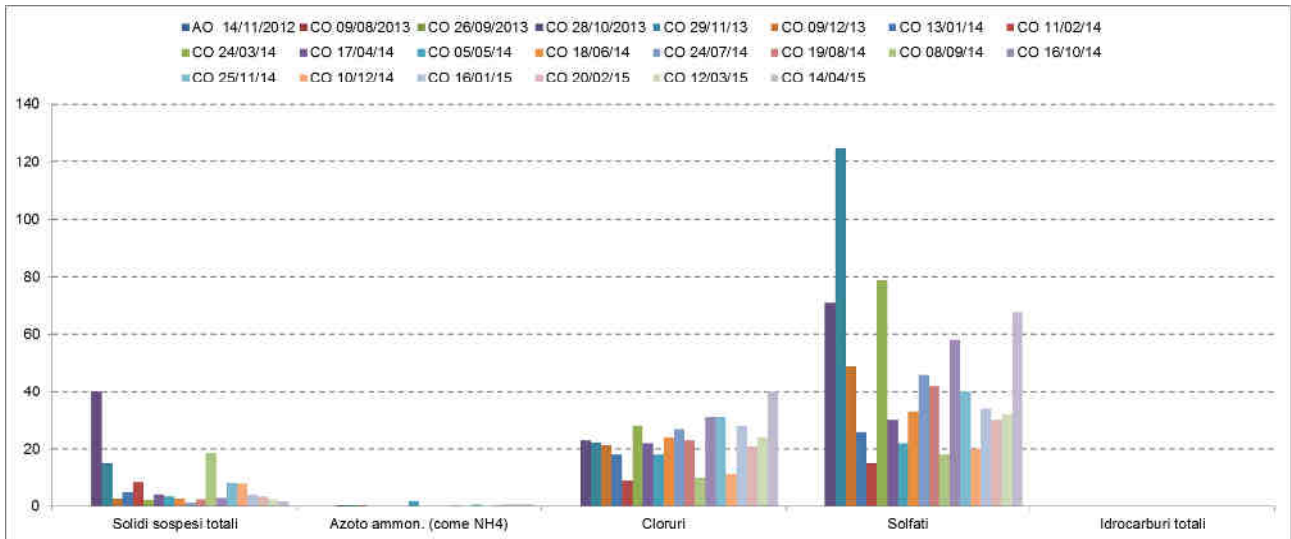


Figura 31 – ASP 05 punto di monte torrente Rilucia – analisi di laboratorio mensili



Analisi chimiche in laboratorio a cadenza mensile per il Torrente Lanzo

ASP 04															
ASP - Acque superficiali (analisi parametri solidi sospesi totali, ammoniacale, cloruri, solfati ed idrocarburi totali) - [PA.PE.130]															
Parametro / Analita	U.M.	Limite di Legge	AO	CO	CO	CO	CO	CO	CO	CO	CO	CO	CO	CO	CO
			28/06/12	29/11/13	13/12/13	13/01/14	11/02/14	24/03/14	17/04/14	05/05/14	24/06/14	11/07/14	19/08/14	08/09/14	16/10/14
Solidi sospesi totali	mg/l	---	12	0.72	2.8	1.4	180	1.8	37	37	2.1	1.6	1,7	10,4	21
Azoto ammon. (come NH4)	mg/l	---	<RL	0.31	0.1	<0.05	<0.1	<0.1	<0.1	1.1	<0.1	<0.1	1,3	0,61	0,84
Cloruri	mg/l	---	35.8	16.8	17.7	19	9.2	21	26	19	30	24	27	12	23
Solfati	mg/l	---	41.9	28	33	31	11	35	36	26	43	220	37	30	62
Idrocarburi totali	µg/l	---	<RL	<35	<35	<10	<10	<10	<10	<10	<10	<10	<10	<10	<10
RdP			12/000234055	26074 /2013	27668 /2013	14LA00207	14LA01661	14LA04738	14LA06715	14LA07480	14LA10457	14LA11696	14LA16461	14LA14500	14LA16722

ASP 04								
ASP - Acque superficiali (analisi parametri solidi sospesi totali, ammoniacale, cloruri, solfati ed idrocarburi totali) - [PA.PE.130]								
Parametro / Analita	U.M.	Limite di Legge	CO	CO	CO	CO	CO	CO
			25/11/14	10/12/14	16/01/15	20/02/15	12/03/15	14/04/15
Solidi sospesi totali	mg/l	---	8,4	4,9	3,6	3,7	3,3	1,16
Azoto ammon. (come NH4)	mg/l	---	0,49	< 0.1	0,34	0,42	0,87	< 0.1
Cloruri	mg/l	---	23	8,9	25	22	21	21,6
Solfati	mg/l	---	59	40	45	38	31	30
Idrocarburi totali	µg/l	---	< 10	< 10	< 10	< 10	< 10	< 10
RdP			14LA19883	14LA21268	15LA00812	15LA03012	15LA04138	15LA06601



Itinerario internazionale E78 / S.G.C. Grosseto – Fano / adeguamento a 4 corsie nel tratto Grosseto – Siena (S.S. 223 “di Paganico”) dal km 30+400 al km 41+600 – lotti 5, 6, 7, 8

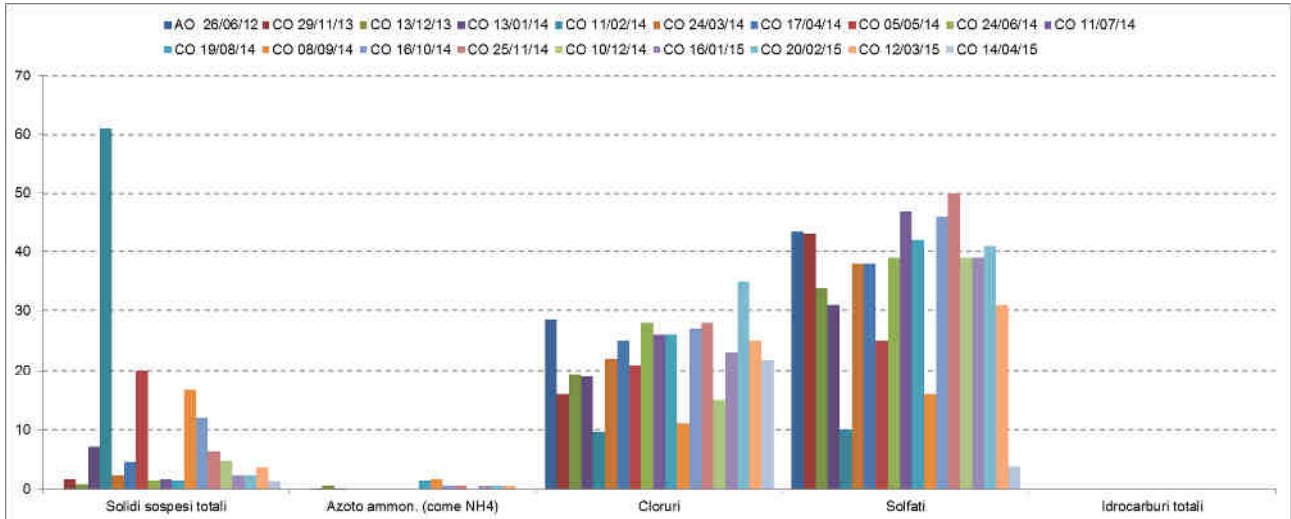


Figura 32 – ASP 04 punto di valle torrente Lanzo – analisi di laboratorio mensili



Itinerario internazionale E78 / S.G.C. Grosseto – Fano / adeguamento a 4 corsie nel tratto Grosseto – Siena (S.S. 223 “di Paganico”) dal km 30+400 al km 41+600 – lotti 5, 6, 7, 8

ASP 03															
ASP - Acque superficiali (analisi parametri solidi sospesi totali, ammoniacale, cloruri, solfati ed idrocarburi totali) - [PA.PE.130]															
Parametro / Analita	U.M.	Limite di Legge	AO	CO	CO	CO	CO	CO	CO	CO	CO	CO	CO	CO	CO
			26/06/12	29/11/13	13/12/13	13/01/14	11/02/14	24/03/14	17/04/14	05/05/14	24/06/14	11/07/14	19/08/14	08/09/14	16/10/14
Solidi sospesi totali	mg/l	---	<RL	1.6	0.8	7.1	61	2.3	4.5	20	1.4	1.64	1,4	16,7	12
Azoto ammon. (come NH4)	mg/l	---	<RL	0.1	0.54	0.056	< 0.1	< 0.1	< 0.1	< 0.1	<0.1	<0.1	1,4	1,6	0,59
Cloruri	mg/l	---	28.5	16	19.5	19	9.7	22	25	21	28	26	26	11	27
Solfati	mg/l	---	43.4	43	34	31	10	38	38	25	39	47	42	16	46
Idrocarburi totali	µg/l	---	<RL	<35	<35	<10	<10	<10	<10	<10	<10	<10	<10	<10	<10
RdP			12/000234054	26076 /2013	27667 /2013	14LA00206	14LA01664	14LA04740	14LA06717	14LA07476	14LA10456	14LA11697	14LA16463	14LA14497	14LA16720

ASP 03									
ASP - Acque superficiali (analisi parametri solidi sospesi totali, ammoniacale, cloruri, solfati ed idrocarburi totali) - [PA.PE.130]									
Parametro / Analita	U.M.	Limite di Legge	CO	CO	CO	CO	CO	CO	CO
			25/11/14	10/12/14	16/01/15	20/02/15	12/03/15	14/04/15	
Solidi sospesi totali	mg/l	---	6,2	4,6	2,2	2,3	3,6	1,24	
Azoto ammon. (come NH4)	mg/l	---	0,56	< 0.1	0,52	0,53	0,45	< 0.1	
Cloruri	mg/l	---	28	15	23	35	25	21,8	
Solfati	mg/l	---	50	39	39	41	31	3,7	
Idrocarburi totali	µg/l	---	< 10	< 10	< 10	< 10	< 10	< 10	
RdP			14LA19888	14LA21266	15LA00810	15LA03016	15LA04136	15LA06603	



Itinerario internazionale E78 / S.G.C. Grosseto – Fano / adeguamento a 4 corsie nel tratto Grosseto – Siena (S.S. 223 “di Paganico”) dal km 30+400 al km 41+600 – lotti 5, 6, 7, 8

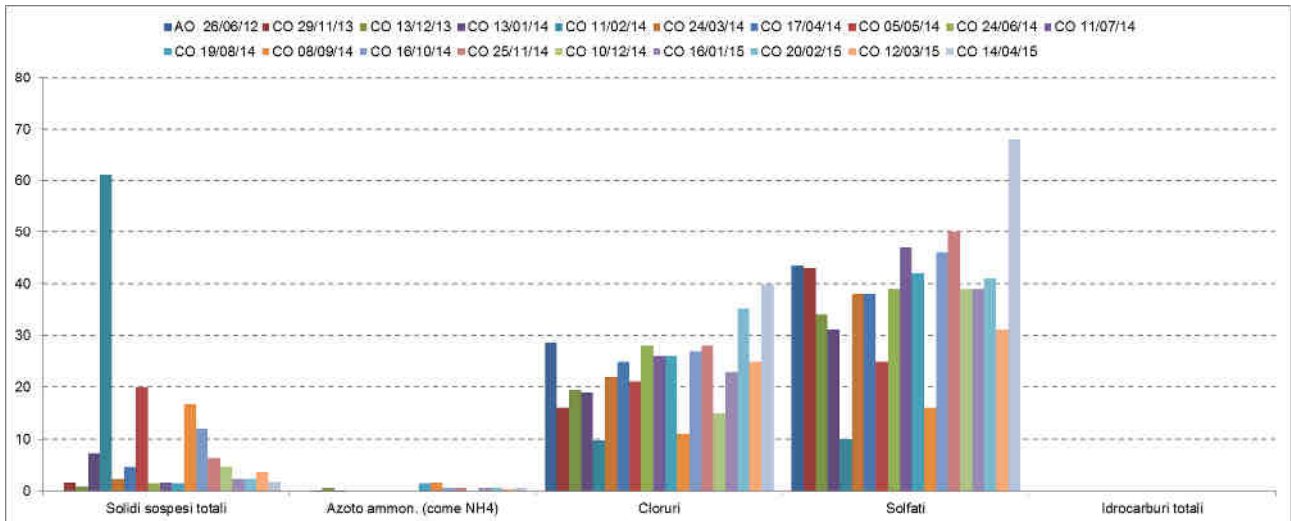


Figura 33 – ASP 03 punto di monte torrente Lanzo – analisi di laboratorio mensili



2.5.4 STAR-ICMi

Indagine STAR-ICMi per il Torrente Farma

ASP 01										
ASP - Acque superficiali (determinazione indice STAR-ICMi) - [PA.PE.131]										
Parametro	U.M.	Limite di Legge	AO	CO	CO	CO	CO	CO	CO	CO
			28/06/2012	09/08/2013	29/11/2013	10/02/14	07/05/14	19/08/14	25/11/14	20/02/15
STAR-ICMi	---	---	0,768	0,66	0,52	0,35	0,620	0,470	0,430	0,480
Giudizio				sufficiente	sufficiente	scarso	sufficiente	scarso	scarso	sufficiente

ASP 06										
ASP - Acque superficiali (determinazione indice STAR-ICMi) - [PA.PE.131]										
Parametro	U.M.	Limite di Legge	AO	AO	AO	AO	AO	AO	AO	CO
			16/04/2012	09/08/2013	29/11/2013	10/02/14	07/05/14	19/08/14	25/11/14	20/02/15
STAR-ICMi	---	---	0,738	0,708	0,59	0,37	0,58	0,48	0,53	0,49
Giudizio			buono	sufficiente	sufficiente	scarso	sufficiente	scarso	scarso	sufficiente

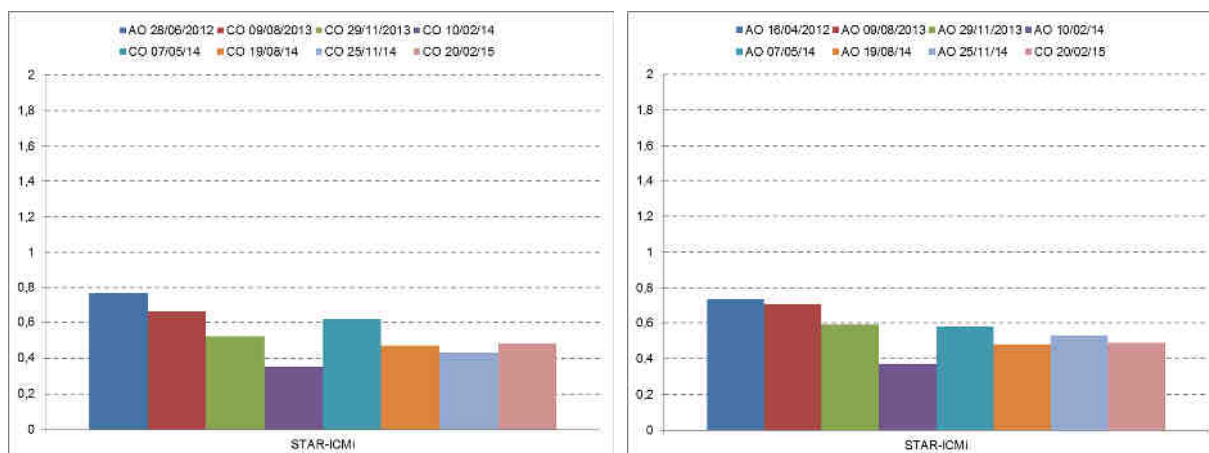


Figura 34 – STAR-ICMi a sinistra ASP 01 (valle) a destra ASP 06 (monte)



Indagine STAR-ICMi per il Torrente Rilucia

ASP 02												
ASP - Acque superficiali (determinazione indice STAR-ICMi) - [PA.PE.131]												
Parametro	U.M.	Limite di Legge	AO	AO	AO	AO	AO	AO	AO	CO	CO	CO
			16/04/12	09/08/13	29/11/13	10/02/14	07/05/14	19/08/14	25/11/14	25/11/14	16/01/15	23/04/15
STAR-ICMi	---	---	0,605	secco	0,301	0,589	0,626	0,518	0,487	0,57	0,526	0,49
Giudizio				n.d.	scarso	sufficiente	Sufficiente	Sufficiente	sufficiente	sufficiente	sufficiente	sufficiente

ASP 05											
ASP - Acque superficiali (determinazione indice STAR-ICMi) - [PA.PE.131]											
Parametro	U.M.	Limite di Legge	AO	CO	CO	CO	CO	CO	CO	CO	CO
			apr-13	09/08/2013	28/10/2013	13/01/2014	17/04/2014	24/07/14	16/10/14	16/01/15	23/04/15
STAR-ICMi	---	---	0,6	secco	0,29	0,587	0,802	0,603	0,5	0,638	0,7
Giudizio				n.d.	scarso	sufficiente	buono	Sufficiente	sufficiente	sufficiente	sufficiente

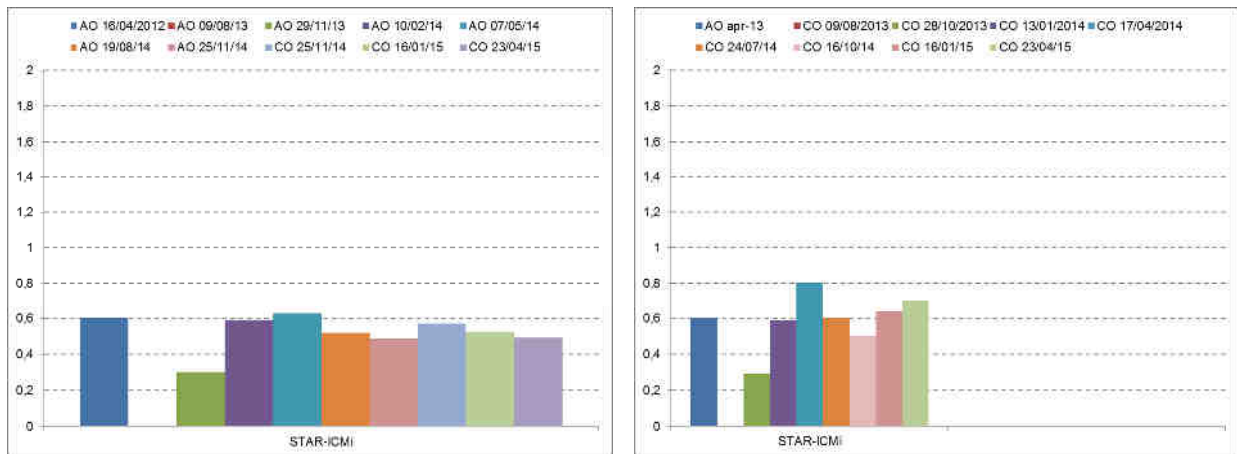


Figura 35 – STAR-ICMi a sinistra ASP 02 (valle) a destra ASP 05 (monte)



Indagine STAR-ICMi per il Torrente Lanzo

ASP 04									
ASP - Acque superficiali (determinazione indice STAR-ICMi) - [PA.PE.131]									
Parametro	U.M.	Limite di Legge	AO	CO	CO	CO	CO	CO	CO
			16/04/12	29/11/13	10/02/14	07/05/14	19/08/14	25/11/14	20/02/15
STAR-ICMi	---	---	0,455	0,5	0,362	0,65	0,52	0,474	0,68
Giudizio			scarso	sufficiente	scarso	sufficiente	sufficiente	scarso	sufficiente

ASP 03									
ASP - Acque superficiali (determinazione indice STAR-ICMi) - [PA.PE.131]									
Parametro	U.M.	Limite di Legge	AO	CO	CO	CO	CO	CO	CO
			28/06/12	29/11/13	10/02/14	07/05/14	19/08/14	25/11/14	20/02/15
STAR-ICMi	---	---	0,555	0,59	0,45	0,71	0,57	0,57	0,63
Giudizio			sufficiente	sufficiente	scarso	sufficiente	sufficiente	sufficiente	sufficiente

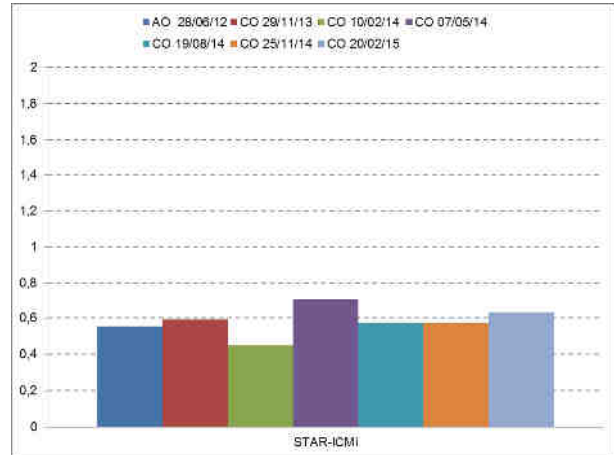
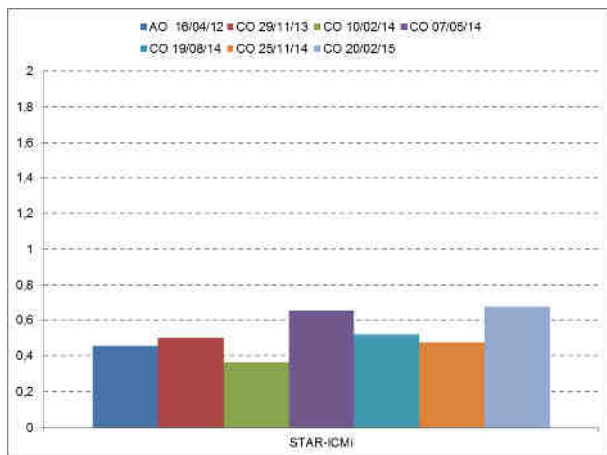


Figura 36 – STAR-ICMi a sinistra ASP 04 (valle) a destra ASP 03 (monte)



2.5.5 ECOSISTEMI (IFF)

ECO1 - Torrente Lanzo																				
ECO - Monitoraggio Ecosistemi - [art.22 - ECO]																				
AO																				
IFF non eseguito durante AO poiché non applicabile in quanto il torrente era in secca																				
CO – 16/04/2014																				
Torrente Lanzo	sponda	1	2	2bis	3	4	5	6	7	8	9	10	11	12	13	14	IFF 2007			
		TER	VEG 1	VEG 2	AMP	CON	IDR	ESO	RIT	ERO	SEZ	ITT	IDM	VEG AB	DET	MBT	SCORE	lung (m)	LIVELLO	GIUDIZIO
1	dx	5	10		5	10	5	5	15	20	15	20	5	10	10	10	145		III	mediocre
	sx	5	25		10	10	5	5	15	20	15	20	5	10	10	10	165	260	III	mediocre
2	dx	5	25		5	10	5	5	15	15	15	25	15	10	10	20	180		III	mediocre
	sx	5	25		10	10	5	5	15	15	15	25	15	10	10	20	185	270	II-III	buono-mediocre
3	dx	20	25		10	10	5	15	25	15	15	25	20	15	10	20	230		II	buono
	sx	20	25		10	10	5	15	25	15	15	25	20	15	10	20	230	230	II	buono

Il torrente Lanzo scorre nei pressi del cantiere Campo Base, in un ambiente antropizzato e costituito da incolti e superfici coltivate. La fascia di vegetazione arborea riparia che lo caratterizza è piuttosto limitata in spessore ma qualitativamente sufficiente come specie presenti e funzionalità delle stesse. La sponda che più si allontana dalla funzionalità ideale è quella destra, ovvero quella interessata dalla presenza del cantiere. Dal ponte di ingresso al cantiere per i primi 260 metri di transetto anche la sponda sinistra risulta modificata e valutabile come "mediocre", in seguito si riscontra un miglioramento fino ad avere un corso d'acqua caratterizzato da una vegetazione ripariale pressoché integra a "galleria", più o meno dall'altezza del traliccio di alta tensione in sponda sinistra, fino alla fine del transetto di circa 700 metri. Negli ultimi 230 metri la valutazione, sia per la sponda destra che per la sinistra, risulta "buona".

La campagna ante-operam, svolta in regime di magra, non può dare indicazioni confrontabili con la campagna della quale si mostrano le risultanze nella presente scheda di monitoraggio.

CO – 23/04/2015																				
TORRENTE LANZO	SPONDA	1	2	2BIS	3	4	5	6	7	8	9	10	11	12	13	14	IFF 2007			
		TER	VEG1	VEG2	AMP	CON	IDR	ESO	RIT	ERO	SEZ	ITT	IDM	VEG AB	DET	MBT	SCORE	LUNGH (m)	LIVELLO	GIUDIZIO
1	1 dx	20	25		10	15	5	25	15	20	20	20	5	10	15	20	225	260	II	BUONO
	1 sx	20		1	5	10	5	25	15	20	20	20	5	10	15	20	191		II-III	BUONO-MEDIOCRE
2	2 dx	20	25		15	15	5	25	15	20	20	20	15	10	15	20	240	270	II	BUONO
	2 sx	20	25		10	10	5	25	15	20	20	20	15	10	15	20	230		II	BUONO
3	3 dx	20	25		10	10	5	25	5	20	20	20	15	15	15	20	225	230	II	BUONO
	3 sx	20	25		10	10	5	25	5	20	20	20	15	15	15	20	225		II	BUONO

Il Lanzo si presenta come un corso d'acqua che scorre in lieve pendenza in un alveo bagnato che va dai 3 ai 10 metri circa, con sponde naturali e discretamente ricche di vegetazione ripariale, ma con frequenti interruzioni specialmente sulla sponda sinistra e nei pressi del Cantiere Campo Base su entrambe le sponde (in questo tratto sono anche presenti modificazioni artificiali degli argini). Non si mostrano segni di eccessiva erosione delle sponde e la macrofauna invertebrata rilevata è piuttosto ricca dal punto di vista specifico. L'idoneità per l'ittiofauna è sufficienti



Itinerario internazionale E78 / S.G.C. Grosseto – Fano / adeguamento a 4 corsie nel tratto Grosseto – Siena (S.S. 223 “di Paganico”) dal km 30+400 al km 41+600 – lotti 5, 6, 7, 8



261-	I	ELEVATO
251-	I-II	ELEVATO-BUONO
201-	II	BUONO
181-	II-III	BUONO-MEDIOCRE
121-	III	MEDIOCRE
101-	III-IV	MEDIOCRE-SCADENTE
61-10	IV	SCADENTE
51-60	IV-V	SCADENTE-PESSIMO
14-50	V	PESSIMO

ECO2 - Torrente Rilucia

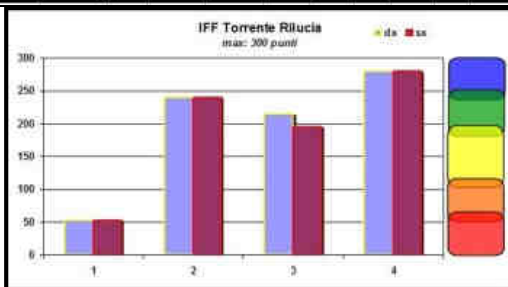
ECO - Monitoraggio Ecosistemi - [art.22 - ECO]

AO

IFF non eseguito durante AO poiché non applicabile in quanto il torrente era in secca

CO – 16/04/2014

Torrente Rilucia	sponda	IFF 2007														SCORE	LUNGH (m)	LIVELLO	GIUDIZIO	
		1	2	2bis	3	4	5	6	7	8	9	10	11	12	13					14
1	dx	1	1		1	1	5	1	5	1	5	1	1	15	10	5	53	130	IV-V	scadente-pessimo
	sx	1	1		1	1	5	1	5	1	5	1	1	15	10	5	53		IV-V	scadente-pessimo
2	dx	20	25		10	10	5	25	25	20	15	25	20	10	10	20	240	210	II	buono
	sx	20	25		10	10	5	25	25	20	15	25	20	10	10	20	240		II	buono
3	dx	20	40		15	10	5	5	15	20	5	20	15	15	10	20	215	45	II	buono
	sx	20	25		10	10	5	5	15	20	5	20	15	15	10	20	195		II-III	buono-mediocre
4	dx	25	40		15	10	5	25	25	25	20	25	20	15	10	20	280	320	I	ottimo
	sx	25	40		15	10	5	25	25	25	20	25	20	15	10	20	280		I	ottimo



La porzione del torrente Rilucia che attraversa il cantiere risulta completamente compromessa nella sua funzionalità ecologica ed ha ottenuto un giudizio "scarso-pessimo". Oltre il tracciato della S.S.223 abbiamo invece una situazione completamente diversa e migliore. Le sponde sono caratterizzate non tanto da specie ripariali quanto da specie più meso-xerofile di macchia mediterranea che, comunque consentono una buona funzionalità rispetto anche alla conformazione morfologica dell'impluvio, che è molto scavato. In sponda sinistra troviamo alcune opere in cemento di contenimento del pendio e, nel terzo tratto del transetto, alcuni scivoli in cemento che interrompono la continuità fluviale e rendono difficoltoso il passaggio di specie ittiche in risalita. L'ultima parte del transetto presenta, su entrambe le sponde, condizioni di naturalità assolute, ottenendo un giudizio "ottimo".

La campagna ante-operam, svolta in regime di magra, non può dare indicazioni confrontabili con la campagna della quale si mostrano le risultanze nella presente scheda riassuntiva.

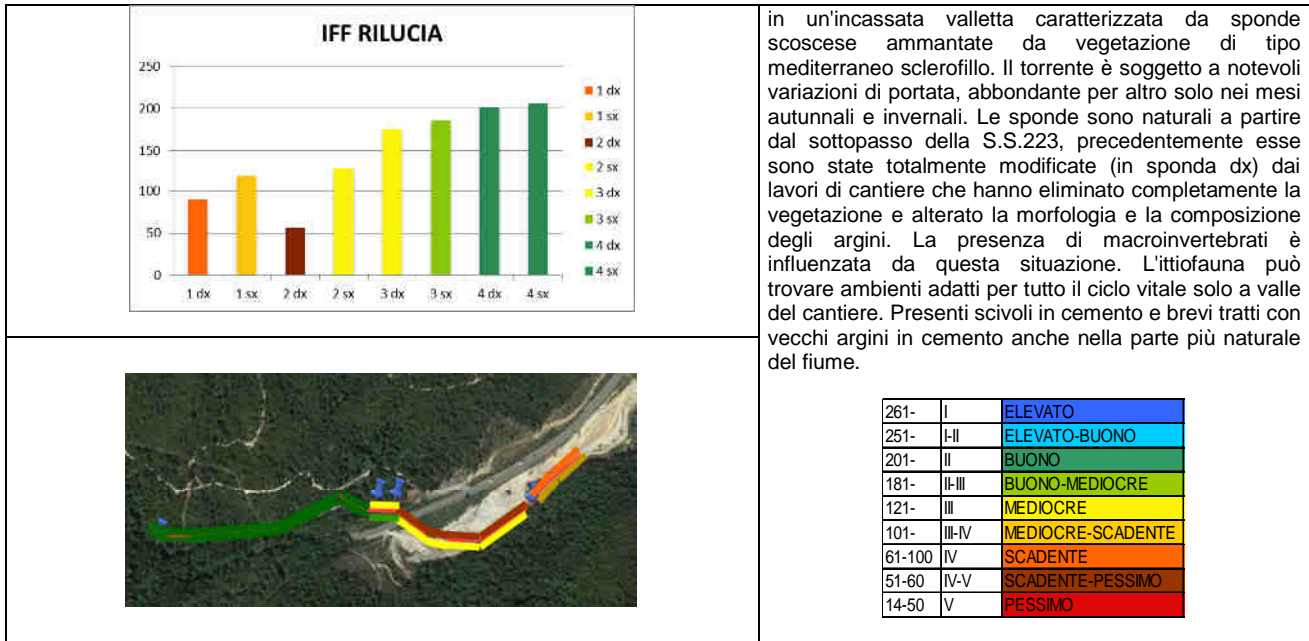
CO – 23/04/2015

TORRENT E RILUCIA	SPONDA	IFF 2007														SCORE	LUNGH (m)	LIVELLO	GIUDIZIO	
		1	2	2BIS	3	4	5	6	7	8	9	10	11	12	13					14
1	1 dx	25	1		1	1	1	5	1	5	5	5	20	5	10	10	91	130	IV	SCADENTE
	1 sx	1	10		15	15	1	1	5	15	5	5	20	5	10	10	118		III-IV	MEDIOCRE-SCADEN
2	2 dx	1	1		1	1	1	5	1	5	5	15	5	5	10	57	210	IV-V	SCADENTE-PESSIM	
	2 sx	25	10		15	10	1	1	5	15	5	5	15	5	5	10		127	III	MEDIOCRE
3	3 dx	20	10		15	10	5	1	15	20	15	20	20	5	10	10	176	45	III	MEDIOCRE
	3 sx	25	10		15	15	5	1	15	20	15	20	20	5	10	10	186		II-III	BUONO-MEDIOCRE
4	4 dx	25	25		15	10	5	1	15	20	15	25	20	5	10	10	201	320	II	BUONO
	4 sx	25	25		15	15	5	1	15	20	15	25	20	5	10	10	206		II	BUONO

Il torrente Rilucia è un piccolo corso d'acqua che scorre

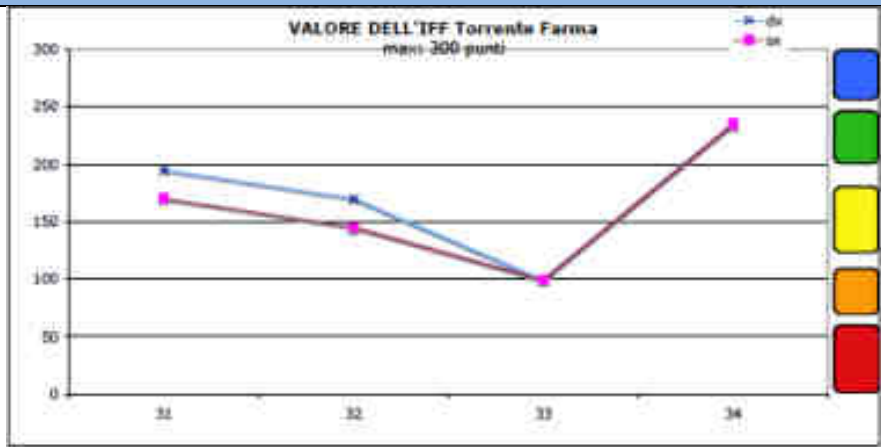


Itinerario internazionale E78 / S.G.C. Grosseto – Fano / adeguamento a 4 corsie nel tratto Grosseto – Siena (S.S. 223 “di Paganico”) dal km 30+400 al km 41+600 – lotti 5, 6, 7, 8



ECO3 - Torrente Farna
ECO - Monitoraggio Ecosistemi - [art.22 - ECO]

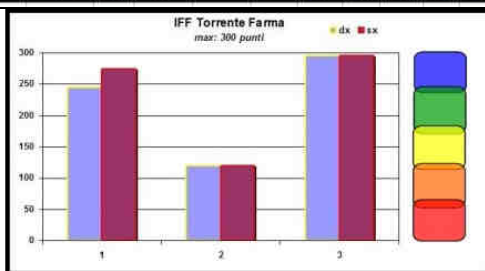
AO



Valutazione sintetica dei tratti tra “scadente” e “buono”

CO – 16/04/2014

Torrente Farna	sponda	1	2	2bis	3	4	5	6	7	8	9	10	11	12	13	14	IFF 2007			
		TER	VEG 1	VEG 2	AMP	CON	IDR	ESO	RIT	ERO	SEZ	ITT	IDM	VEG AB	DET	MBT	SCORE	lunghe (m)	LIVELLO	GIUDIZIO
1	dx	20	25		10	10	20	25	25	20	15	25	20	10	10	10	245	410	II	ottimo
	sx	25	40		15	15	20	25	25	20	15	25	20	10	10	10	275		II	buono
2	dx	1	1		1	1	10	5	15	15	15	20	5	10	10	10	119		III-IV	mediocre-scadente
	sx	1	1		1	1	10	5	15	15	15	20	5	10	10	10	119	100	III-IV	mediocre-scadente
3	dx	25	40		15	15	20	25	25	20	20	25	20	15	10	20	295	280	II	ottimo
	sx	25	40		15	15	20	25	25	20	20	25	20	15	10	20	295		II	ottimo



Il torrente Farna è il corso d'acqua principale della zona ed è noto, con il fiume Merse, come asse fluviale di particolare importanza dal punto di vista della tutela della biodiversità locale. Di fatto entrambi, sia nelle loro porzioni superiori che nelle loro porzioni inferiori, sono protetti da specifiche Riserve provinciali. Nella fattispecie dei rilievi svolti possiamo notare come la zona del cantiere al di sotto del viadotto sia quella allo stato attuale più fortemente compromessa, avendo ottenuto un giudizio "mediocre-scadente": le sponde



Itinerario internazionale E78 / S.G.C. Grosseto – Fano / adeguamento a 4 corsie nel tratto Grosseto – Siena (S.S. 223 “di Paganico”) dal km 30+400 al km 41+600 – lotti 5, 6, 7, 8

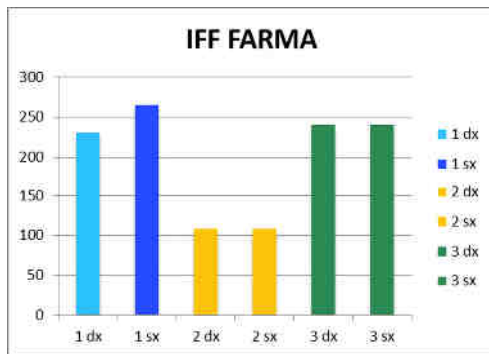


sono modificate sia dalle infrastrutture realizzate in passato, sia dalle lavorazioni presenti, la morfologia dell'alveo risulta, quindi, semplificata rispetto ai tratti precedenti e seguenti. Il primo tratto analizzato, dal ponte dei Bagni di Petriolo al ponte di servizio del cantiere, presenta una funzionalità ancora "buona" nella sponda di accesso al cantiere, anche se con riduzione del margine boschivo, ed una funzionalità "ottima" nell'altra sponda, non toccata dai lavori in quel tratto per la sua morfologia scoscesa. Dalla fine del cantiere alla prima ansa del torrente, la funzionalità è risultata "ottima" per entrambe le sponde con elementi di naturalità non modificati dai lavori.

I rilievi condotti nella presente indagine confermano di fatto quanto registrato nell'AO, ove il tratto principalmente modificato è risultato, come era da aspettarsi per altro, quello al di sotto del viadotto.

CO – 23/04/2015

TORRENTE FARMA	SPONDA	IFF 2007														SCORE	LUNGH (m)	LIVELLO	GIUDIZIO	
		1	2	3	4	5	6	7	8	9	10	11	12	13	14					
1	1 dx	20	25		5	10	10	25	5	20	15	25	20	15	15	20	230	410	I-II	ELEVATO-BUONO
	1 sx	25	40		15	15	10	25	5	20	15	25	20	15	15	20	265		I	ELEVATO
2	2 dx	1	1		1	5	10	5	5	15	5	20	5	10	15	10	108	100	III-IV	MEDIOCRE-SCADENTE
	2 sx	1	1		1	5	10	5	5	15	5	20	5	10	15	10	108		III-IV	MEDIOCRE-SCADENTE
3	3 dx	20	40		15	10	10	5	15	20	20	25	20	15	15	10	240	260	II	BUONO
	3 sx	20	40		15	10	10	5	15	20	20	25	20	15	15	10	240		II	BUONO



Il fiume Farma è un corso d'acqua di notevole portata e dimensione per il quale non si hanno periodi di secca cospicui in nessuna stagione. L'alveo bagnato è largo dai 10 metri in su per tutto il tratto monitorato e non sono presenti fenomeni erosivi degni di nota. La parte che dai Bagni di Petriolo arriva ai viadotti (quello già presente e quello in costruzione) ha beneficiato notevolmente dalla riduzione del traffico di cantiere e presenta una elevata naturalità seppur con interruzioni dovute alla strada del cantiere in sponda destra. Estremamente modificata invece la situazione sotto i viadotti, con sponde depauperate e scarsa vegetazione ripariale presente. Vegetazione che riprende campo e forma una habitat continuo su entrambe le sponde nella parte finale del tratto in cui sono stati svolti i rilievi. Buona presenza di macroinvertebrati anche se con abbondanze limitate. Buona idoneità ittica del primo e dell'ultimo tratto.



261-	I	ELEVATO
251-	I-II	ELEVATO-BUONO
201-	II	BUONO
181-	II-III	BUONO-MEDIOCRE
121-	III	MEDIOCRE
101-	III-IV	MEDIOCRE-SCADENTE
61-100	IV	SCADENTE
51-60	IV-V	SCADENTE-PESSIMO
14-50	V	PESSIMO



2.6 MONITORAGGIO IN CONTINUO TORRENTE FARMA

In relazione al monitoraggio delle acque del torrente Farma, dal 15 ottobre 2014, sono state fornite e messe in servizio due centraline di monitoraggio delle acque superficiali del torrente Farma a monte ed a valle dell'area di cantiere.

Per ogni centralina di monitoraggio i parametri oggetto di indagine sono i seguenti:

- **Temperatura dell'acqua;**
- **pH;**
- **Potenziale Redox (ORP);**
- **Conducibilità;**
- **Ossigeno disciolto;**

Inoltre, al fine di valutare la presenza di acqua e la corretta immersione della sonda, è presente il **misuratore del livello idrometrico**.

I sistemi installati sono progettati per essere completamente automatici, trasmettere i dati acquisiti, eventuali allarmi in caso di superamenti di limiti impostati sui parametri ed essere controllati in remoto, oltre che in locale.

In dettaglio, ogni centralina è composta da

- sonda acquatica multiparametrica modello YSI 6920 V2-1 dotata dei seguenti sensori (Temperatura dell'acqua, pH, Potenziale Redox (ORP); Conducibilità; Ossigeno disciolto; Livello idrometrico)
- tubo di calma in PVC posizionato nel torrente a protezione della sonda
- sistema di acquisizione e trasmissione dati modello Sentinel
- sistema di alimentazione indipendente da rete costituito da pannello solare completo di batteria tampone in box stagno e sistema di carica batteria
- container (bxh=1.50x1.50m, h=1.80/1.90m in pannelli sandwich dotati di porta con serratura) per contenere il sistema di acquisizione e trasmissione dati ed il sistema di alimentazione 12V.

2.6.1 SPECIFICHE TECNICHE DELLA SONDA MULTIPARAMETRICA E DEI SENSORI



La sonda multiparametrica YSI 6920 V2-1 fa parte della linea delle sonde multiparametriche per acque naturali YSI per utilizzo nell'ambito di monitoraggi a lungo termine in applicazioni non presidiate ed è caratterizzata dall'essere una sonda compatta, dotata di elettronica e data logging interno ed equipaggiata dei seguenti sensori di misura: **livello; sistema di compensazione del livello rispetto alla pressione atmosferica; temperatura dell'acqua; pH; conducibilità, potenziale redox; ossigeno disciolto.**

La sonda YSI modello 6920 V2-1 monta i seguenti sensori:



- **Conducibilità/temperatura**
- **pH/potenziale redox**
- **Ossigeno disciolto (sensore elettrochimico)**
- **1 sensore ottico (spare per sensore aggiuntivo)**
- **Sensore di livello**
- **3 ISE ports**

Le sonde YSI sono specifiche per le applicazioni di monitoraggio di tipo profilante e pertanto hanno tempi di risposta rapidissimi, che consentono di programmare gli intervalli di campionamento fra due misure successive da un minimo di 0,5 secondi fino a un massimo di 7 giorni. **Nel monitoraggio, date le caratteristiche del torrente e dei possibili impatti delle attività svolte, si imposta un tempo di acquisizione dei dati con intervalli di 15 minuti.**

La sonda utilizza sensori di tipo plug&play sostituibili direttamente in campo senza necessità di interrompere il monitoraggio per inviare la sonda a un centro di assistenza. La comunicazione avviene con apparati esterni attraverso una porta seriale che può essere configurata sia come interfaccia SDI-12 che come RS232. In modalità RS 232 la sonda comunica con un baud rate di 9600bps e Data Bit pari a 8. L'alimentazione può essere sia esterna a 12 V che da rete elettrica

Le sonde sono dotate di una protezione per i sensori che si installa direttamente sul corpo sonda che garantisce lunga vita ai sensori proteggendoli dalle rotture accidentali e diminuendo di fatto la necessità di manutenzione correttiva ed i sensori installati sono realizzate con specifiche leghe plastiche.



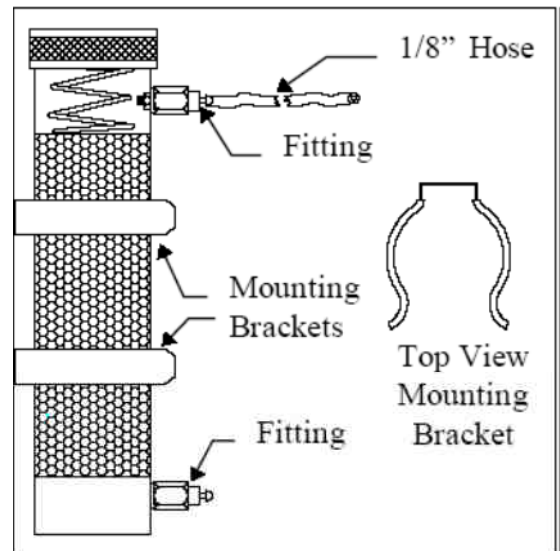
Sensori installati e specifiche tecniche

Parametro	Sensore	Range di misura	Precisione	Risoluzione
Temperatura	Temperature/Conductivity 6560 Sensor	-5...50°C	±0,1°C	0,01°C
Conducibilità		0...100 mS/cm	± 0,5% del valore letto	0,001 mS/cm
pH	pH ORP 6561 Sensor	0...14 unità di pH	0,2 unità di pH	0,01 unità di pH
Potenziale redox		-999.....+999 mV	± 20 mV	0,1 mV
Ossigeno disciolto	Dissolved Oxygen mg/L 6562 Rapid Pulse™ Sensor	0...50 mg/l	0 to 20 mg/L: ± 0.2 mg/L or 2% of reading, whichever is greater; 20 to 50 mg/L: ±6% of reading	0,01 mg/l
Livello		0...10 mt	± 0,003 mt	0,001 mt

CARATTERISTICHE OPERATIVE DEI SENSORI DI MISURA

SENSORE DI LIVELLO

Il sensore di livello YSI utilizza un trasmettitore di pressione differenziale con una faccia del sensore esposta all'acqua e l'altra faccia esposta alla pressione atmosferica per mezzo di un tubicino che corre lungo il cavo di sostegno e trasmissione dati della sonda fino alla superficie. Grazie a tale configurazione il trasduttore di pressione misura esclusivamente la pressione relativa alla colonna d'acqua che sovrasta la sonda. La pressione atmosferica è sempre compensata e le sue variazioni non incidono sulla misura di livello. Il software della sonda converte la misura di pressione in una lettura di profondità in metri utilizzando dei fattori di conversione di fabbrica e le letture sono **compensate in temperatura e riferite alla specifica densità dell'acqua** misurata, che viene stimata dal valore di salinità misurato dal sensore di conducibilità. Al fine di evitare interferenze di misura è importante evitare che si possano verificare infiltrazioni di umidità all'interno del tubicino di compensazione e difatti le sonde YSI sono dotate di un filtro con riempimento in materiale essiccante rigenerabile (gel di silice) da installare sul capo del tubicino di “vent” lato atmosfera. L'aggancio del filtro essiccante è facilitato da un attacco specifico che non necessita di utensili. Il filtro essiccante YSI è di tipo a canister, e garantisce un maggior riempimento di essiccante per essere idoneo in applicazioni a lungo termine. Si installa tramite un apposito sistema di fissaggio a bordo fiume/pozzo ed è rappresentato nella immagine a fianco.



SENSORE DI TEMPERATURA

Le sonde YSI utilizzano un termistore di ossido metallico sinterizzato la cui resistenza varia in funzione della temperatura. L'algoritmo di conversione della resistenza in temperatura è preinstallato nella sonda e si possono avere accurate misure di temperatura in gradi Celsius, Kelvin o Fahrenheit. **I sensori di temperatura YSI non hanno bisogno né di manutenzione periodica né di calibrazione.**

SENSORE DI pH

Il sensore di pH è sostituibile in campo ed è caratterizzato da una tecnologia definita *guarded Glass bulb* che rispetto alle tecnologie a bulbo tradizionalmente utilizzate garantisce una maggiore resistenza alle rotture accidentali in quanto protetto all'interno di una ghiera.

I test condotti dalla YSI hanno dimostrato che i propri sensori di pH garantiscono lunghi tempi di vita, buoni tempi di risposta, e misure accurate e precise nella maggior parte degli ambienti acquatici, incluse le acque dolci a bassa forza ionica, pertanto il sensore si può considerare universale ed idoneo anche per acque a bassa conducibilità. Caratteristica di forza dei sensori di pH YSI è la stabilità di misura che può arrivare fino a 6 mesi di operazioni senza necessità di interventi manutentivi e/o di calibrazione. Dato per assunto che una curva di calibrazione del pH è funzione della temperatura del fluido di calibrazione, e che rimane valida per le misure effettuate alle medesime temperature, è chiaro che questa condizione non è mai soddisfatta nelle



applicazioni di monitoraggio in continuo, per via della naturale escursione termica delle acque misurate. La sonda YSI risolve questo inconveniente compensando automaticamente le misure di pH rispetto alle variazioni di temperatura dell'acqua, assicurando pertanto sempre misure affidabili.

SENSORE DI CONDUCIBILITA'

Il sensore di conducibilità YSI è costituito da 4 elettrodi di puro Nichel, di cui due sono percorsi da corrente e due sono utilizzati per misurare la differenza di potenziale, che viene poi convertita in valore di milli-Siemens. La conversione di tale valore in mS/cm è effettuata automaticamente dalla sonda moltiplicando la conducibilità per la “costante di cella”. Il valore di costante di cella delle sonde YSI è indicativamente di 5.0/cm ma per garantire agli operatori misure ancora più accurate e precise la costante di cella viene determinata per ogni singola unità da YSI al momento della calibrazione di fabbrica, utilizzando soluzioni standard di conducibilità nota pari a 1,0; 10,0; 50,0; e 100,00 mS/cm preparate in accordo con le raccomandazioni 56-1981 della OIML (Organization International De Metrologie Legale).

La conducibilità di un campione acquoso contenente specie ioniche è fortemente dipendente dalla temperatura, con variazioni fino al 3% per ogni grado di variazione della temperatura. Inoltre il coefficiente di temperatura varia esso stesso a seconda della natura delle specie ioniche presenti.

Essendo varia la tipologia delle acque da indagare con l'utilizzo della sonda YSI 6920 V2-2 , è meglio riportare i dati di conducibilità ad una definita temperatura. Comunque in molti casi è anche utile compensare le misure in temperatura per poter verificare immediatamente l'eventuale insorgenza di variazioni del contenuto ionico dell'acqua rispetto alla media. Per questa ragione la misura di conducibilità delle sonde YSI permette all'utente di disporre dei dati di conducibilità sia in forma “grezza” che compensati in temperatura. Pertanto si può selezionare la misura o di Conducibilità (valori di conducibilità non compensati, ossia riferiti alla temperatura di misura) o di Conducibilità specifica (la sonda utilizza i dati di conducibilità grezza e i dati di temperatura per generare un valore di conducibilità riferito ad una temperatura standard di 25°C).

Il sensore di conducibilità YSI è estremamente lineare e garantisce una **accuratezza del 0,5% del valore letto** su tutto il proprio range di misura.

SENSORE DI POTENZIALE REDOX

La sonda YSI determina il potenziale redox del campione misurando la differenza di potenziale fra un elettrodo che è relativamente inerte dal punto di vista chimico e un elettrodo di riferimento. I valori di potenziale redox sono misurati in millivolts e non sono compensati in temperatura in quanto non esistono algoritmi di compensazione per il potenziale redox.

I sensori di potenziale redox YSI sono precalibrati in fabbrica e hanno il vantaggio di non necessitare di calibrazione per i primi 24 mesi di utilizzo, che rappresenta un importante vantaggio operativo dal punto di vista manutentivo. In seguito può presentarsi una leggera deviazione di misura dovuta a variazioni di concentrazione della soluzione di KCl nell'elettrodo di riferimento.

E' sufficiente verificare periodicamente la risposta del sensore in una soluzione e verificare le letture rispetto ad una tabella di riferimento funzione della temperatura. Qualora si verificassero degli scostamenti sarà sufficiente applicare la procedura di calibrazione riportata nel libretto di manutenzione.



SENSORE DI OSSIGENO DISCIOLTO A PRINCIPIO ELETTROCHIMICO

Le sonde YSI utilizzano il sensore brevettato YSI Rapid Pulse™ per la misura di ossigeno disciolto (DO). L'uso di questa tecnologia offre grandi vantaggi per il monitoraggio del DO senza rinunciare all'accuratezza. I sensori elettrochimici standard di DO sono altamente dipendenti dal flusso e quindi richiedono agitazione esterna del mezzo in corso di valutazione. Questi inconvenienti sono superati dalla tecnologia Rapid Pulse che non ha bisogno di agitazione. Inoltre, grazie al tipo di tecnologia, alcuni effetti di sporcamento del sensore sono ridotti al minimo.

Il sistema Rapid Pulse utilizza un sensore di Clark che è simile ad altri sensori a membrana. Il sistema misura la corrente associata con la riduzione dell'ossigeno che diffonde attraverso una membrana di Teflon, e questa corrente è proporzionale alla pressione parziale (non la concentrazione) di ossigeno nella soluzione in corso di valutazione . La membrana isola gli elettrodi dal supporto esterno, racchiude lo strato sottile di elettrolita richiesto per il flusso di corrente e evita l'interferenza di altre specie attive elettrochimicamente.

I sensori di ossigeno disciolto standard Clark sono continuamente polarizzati ad una tensione sufficientemente negativa per causare la riduzione dell'ossigeno a ione idrossido sul catodo e per ossidare l'argento metallico a cloruro d'argento all'anodo. L'ossigeno diffonde attraverso la membrana di Teflon . La corrente associata a questo processo è proporzionale alla ossigeno presente nella soluzione all'esterno della membrana.

2.6.2 SISTEMA DI ACQUISIZIONE E TRASMISSIONE DATI SENTINEL

Il Sistema di telecontrollo Sentinel permette di interfacciare direttamente la sonda multiparametrica tipo YSI con un sistema di controllo remoto per la gestione dei dati e di allarmi.

Il Sentinel è un sistema di telecontrollo modulare che permette di:

- **controllare in remoto la procedure di analisi e lo scarico/download dei dati**
- **invio di SMS e MAIL di allarme**
- **invio periodico dei dati ad un server FTP**

Caratteristiche tecniche:

- sistema a microprocessore a 400MHz, 64MB di Ram, 4GB di flash
- 2 porte seriali RS232 per la connessione di strumentazione esterna
- 1 porte seriali RS485 per la connessione di strumentazione esterna
- modem GSM/GPRS per controllo remoto
- 1 ingressi digitale generico configurabile in modalità NPN/PNP
- 1 ingresso digitale per collegamento pluviometro (contatto pulito)
- 1 ingresso digitale per attuatore di livello



Itinerario internazionale E78 / S.G.C. Grosseto – Fano / adeguamento a 4 corsie nel tratto Grosseto – Siena (S.S. 223 “di Paganico”) dal km 30+400 al km 41+600 – lotti 5, 6, 7, 8

- alimentazione 12Vcc (5-14Vcc)
- porta ethernet per configurazione/scaricamento dati
- contenitore a tenuta IP67

Le possibili connessioni al Sentinel si dividono in connessioni esterne e connessioni interne.

Connessioni esterne

Le connessioni esterne sono quelle già riportate sul lato del contenitore e sono solitamente il cavo di connessione alla sonda e il connettore per la connessione dell'antenna GSM. Sono inoltre presenti passacavi a tenuta per permettere il collegamento ai morsetti interni di ulteriore strumentazione. Nel caso di sonde dotate di un proprio connettore il connettore necessario al loro collegamento è installato sul contenitore in modo da facilitare le operazioni di manutenzione.

Il Sentinel è dotato di un cavo che termina con un connettore militare Amphenol Serie MS 6 poli che permette la connessione ad altri sistemi. Il sistema, per il funzionamento, richiede una sorgente di alimentazione a 12V.

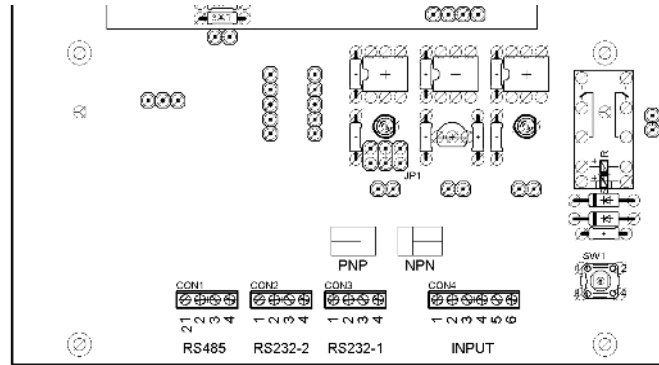


Nella figura precedente sono riportati:

1. Connettore Amphenol MS
2. Connettore FME-F per la connessione dell'antenna GSM
3. Passacavi a tenuta IP68
4. Connettore per ulteriore strumentazione (in funzione della strumentazione utilizzata)

Connessioni interne

Il Sentinel presenta al suo interno quattro morsetti attraverso i quali è possibile collegare la strumentazione.



Connettore	Pin	Descrizione	Note
CON1	1	RS485 - A	
CON1	2	RS485 - B	
CON1	3	GND	
CON1	4	N.C.	
CON2	1	12V - OUT	Tensione presente solo con il Sentinel acceso
CON2	2	RS232 – 1 – RX	
CON2	3	RS232 – 1 – TX	
CON2	4	GND	
CON3	1	12V - IN	Pin alimentazione 12Vcc (5-14Vcc)
CON3	2	RS232 – 2 – RX	Utilizzato per la connessione a sistemi
CON3	3	RS232 – 2 – TX	Utilizzato per la connessione a sistemi
CON3	4	GND	Utilizzato per la connessione a sistemi
CON4	1	IN1-A	Ingresso 1
CON4	2	IN1-B	Ingresso 1
CON4	3	IN2-A	Collegamento per attuatore di livello
CON4	4	IN2-B	Collegamento per attuatore di livello
CON4	5	IN3-A	Collegamento per sistema / contatto pulito
CON4	6	IN3-B	Collegamento per sistema / contatto pulito

La distanza massima garantita per il collegamento di strumentazione tramite porta RS232 è di 10 metri. Distanze superiori potrebbero essere realizzabili utilizzando convertitori automatici di interfaccia RS232/RS485. Con questi convertitori è possibile raggiungere distanze fino a 400 metri: in questo caso la strumentazione anche se alimentabile a 12V dovrà essere alimentata indipendentemente dal Sentinel. **All'interno del Sentinel è presente la porta RJ45 per connettersi con un computer portatile tramite cavo.**

TRASMISSIONE DEI DATI

Il sistema è architettato per essere **completamente automatico e trasmettere i dati via modem GPRS**. I dati sono resi disponibili in formato testo .csv e fruibili per mezzo di software tipo Excel.

Il modem GPRS ha funzionalità anche di datalogger locale che, oltre a gestire l'acquisizione di tutti i dati della sonda multiparametrica può in futuro essere interfacciato con altri dispositivi. **Il modem ha anche la funzionalità di inviare messaggi sms/mail al verificarsi di superamenti dei parametri indagati.**

Per il trasferimento dati sarà impostata la seguente configurazione.

I dati saranno trasmessi a un server HTTP/FTP. Il dispositivo Sentinel locale sarà programmato per memorizzare i dati in automatico e caricarli a cadenza programmata sul server FTP in formato testo .csv compatibile con Excel.

Sul PC remoto è configurata tale connessione remota. Per accedere al Sentinel si impiega il browser locale per esempio attraverso Internet Explorer (o equivalente). Questa soluzione permette inoltre di



- conoscere quando richiesto le letture dei parametri in tempo reale
- gestire e configurare da remoto le soglie di allarme.

Su ogni dispositivo Sentinel è presente una SIM abilitata al traffico dati di tipo M2M (machine to machine).

La flessibilità del sistema permette, se esigenze future lo richiederanno, di gestire lo scarico dei dati tramite PC remoto con modem a chiamata tramite collegamento GSM. Per la connessione tra PC di sede e unità del sito è necessario usare di un ulteriore modem GSM (USB o seriale) che supporti che chiamate dati su protocollo CSD.

2.6.3 INSTALLAZIONE E MESSA IN SERVIZIO

L'installazione nell'alveo del torrente delle sonde multiparametriche è avvenuto all'interno di tubi di calma in PVC. I sistemi Sentinel sono installati all'interno di container per entrambe le centraline.

SISTEMA DI ALIMENTAZIONE INDIPENDENTE

In relazione alla tipologia dei luoghi di installazione e alle esigenze energetiche delle centraline sono stati installati due sistemi di alimentazione indipendente da rete elettrica.

Il sistema di alimentazione indipendente dalla rete alimenta sia la sonda multiparametrica che il datalogger ed il sistema di trasmissione dei dati. E' costituito da un pannello solare da 40W completo di palo di supporto, batteria tampone in box stagno e sistema di carica batteria. Il box stagno e sistema di carica batteria, pur essendo progettati per l'installazione esterna saranno posizionati all'interno del container.

SCHEMI DELLE CENTRALINE

Di seguito sono riportati:

- lo schema di connessioni dei dispositivi interni alle centraline,
- l'architettonico della centralina.



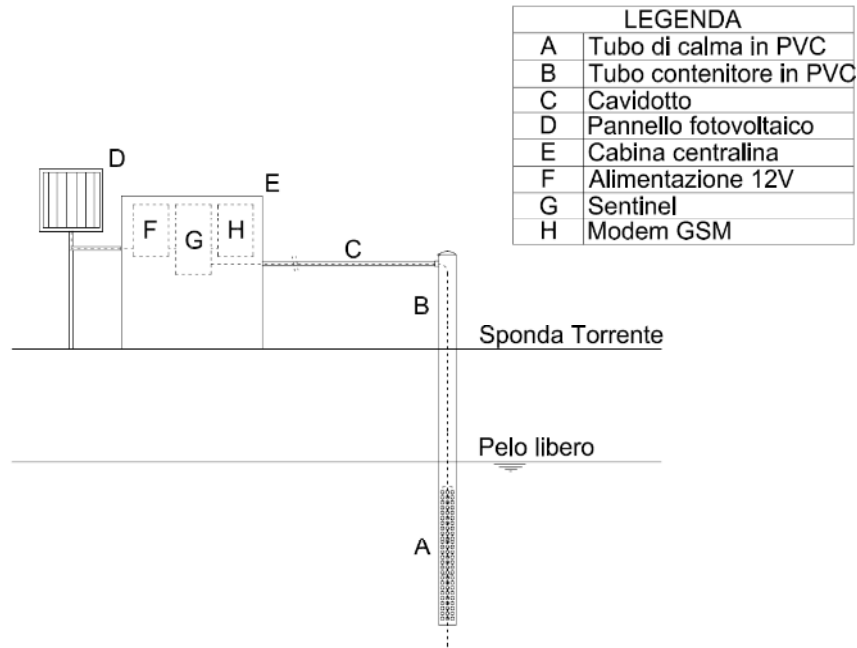


Figura 37 - Schema componenti per centralina di monitoraggio

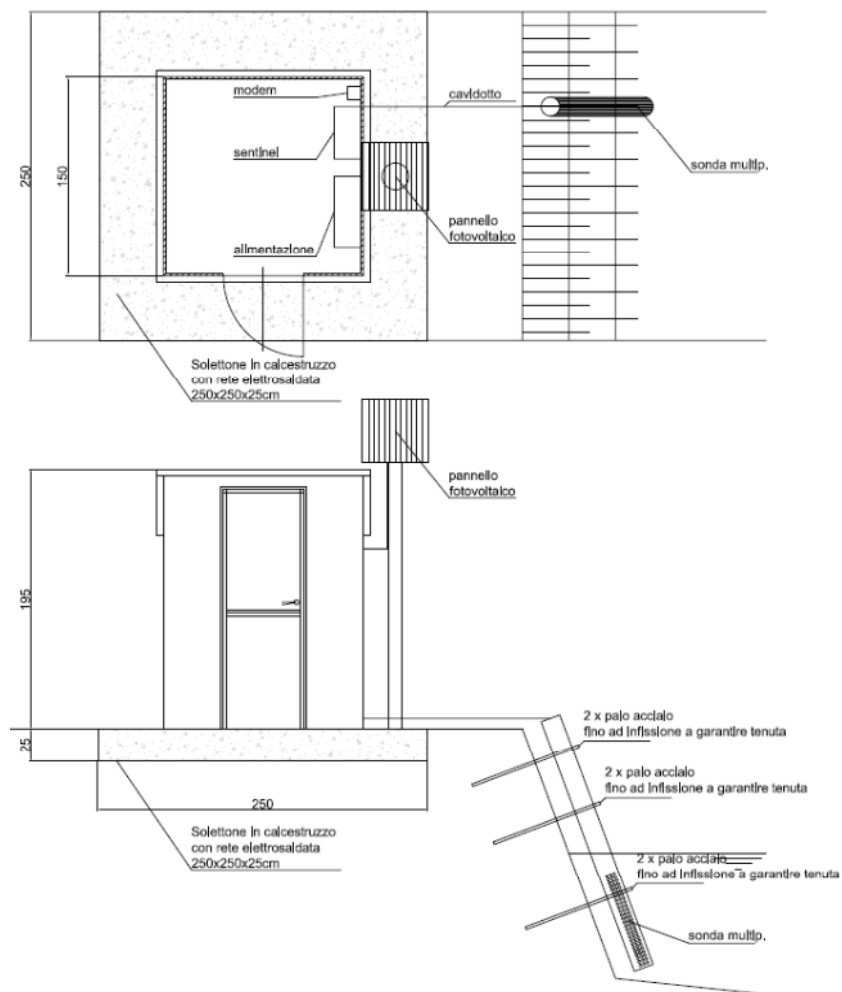


Figura 38 - Architettonico per centralina di monitoraggio (pianta - in alto - e vista prospetto SUD - in basso)



2.6.4 FUNZIONAMENTO DELLA CENTRALINA

Le due centraline sono programmate con sistema di funzionamento completamente in automatico. Per ogni centralina la sonda multiparametrica è immersa costantemente nel corso d'acqua. Le centraline sono posizionate una a monte ed una a valle dell'area di cantiere del torrente Farma.

La programmazione prevede l'acquisizione dei parametri in continuo (temperatura dell'acqua; pH; potenziale redox; conducibilità; ossigeno disciolto) ad intervalli orari di 15 minuti. Sarà monitorato anche il livello idrometrico per verificare che la sonda sia sempre immersa e verificare l'attendibilità del dato.

L'intervallo di acquisizione potrà essere aumentato o diminuito a seconda delle esigenze riscontrate a seguito del monitoraggio. Il dato acquisito sarà archiviato all'interno del datalogger ed inviato al server HTTP/FTP. Il sistema provvederà automaticamente ad eseguire il confronto immediato con i valori limite impostati per il parametro indagato (limite superiore e limite inferiore per temperatura dell'acqua; pH; potenziale redox; conducibilità; ossigeno disciolto). Nell'ipotesi di superamento della soglia impostata il sistema provvederà all'invio di un segnale di allarme (SMS o email).

Il funzionamento potrà essere gestito anche in locale con l'interrogazione e programmazione della sonda da parte del personale tecnico. In locale sarà anche possibile la riprogrammazione del sistema e procedere a test di funzionamento/calibrazione dell'intero sistema.

E' prevista manutenzione dei sistemi in campo con frequenza mensile.

2.6.5 POSIZIONI DELLE CENTRALINE

In base all'obiettivo di indagine, alle possibili condizioni del torrente Farma e alle condizioni per raggiungere in sicurezza la strumentazione da parte del personale tecnico sono stati individuati i seguenti siti di installazione dei container contenenti la strumentazione di misura ed il punto di indagine in acqua.

I siti corrispondono al punto a valle (centralina 1) ed al punto a monte (centralina 2) del cantiere. Di seguito la cartografia con i punti proposti:





Figura 39 – Vista globale del sito di indagine

L'installazione è avvenuta in accordo con il Cantiere in quanto è stato necessario verificare la fattibilità delle installazioni per evitare possibili interferenze con l'opera e le lavorazioni.



Figura 40 – Centralina 1 – Valle ed indicazione del cavidotto di indagine (43° 4'39.23"N - 11°17'53.81"E)



Figura 41 – Centralina 2 – Monte ed indicazione del cavidotto di indagine (43° 4'38.75"N - 11°17'44.29"E)

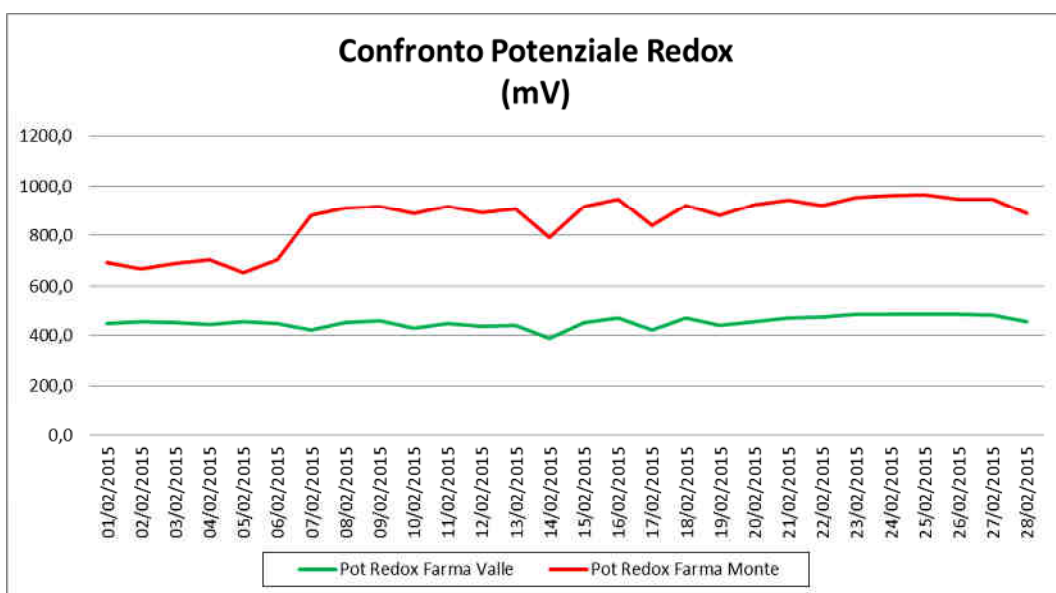
2.6.6 RISULTATI CENTRALINE

Di seguito si riportano i risultati in forma grafica delle due centraline per il periodo dal 1 Febbraio 2015 al 30 Aprile 2015 divisi per risultati mensili.

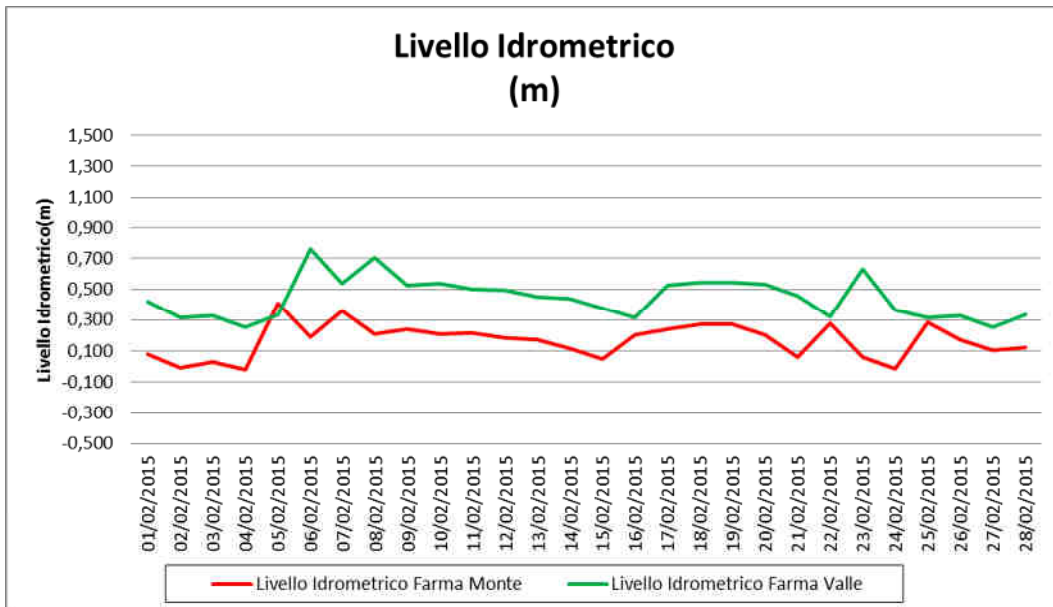
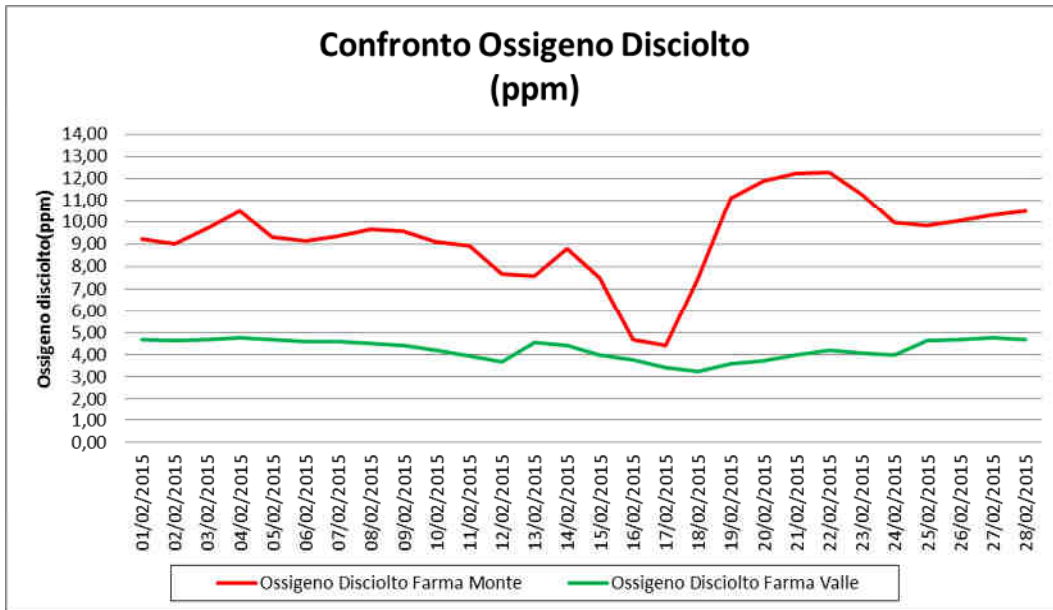
Dalla sovrapposizione degli andamenti dei parametri monitorati in continuo non si evidenziano variazioni significative tra la postazione di valle e quella di monte. La differenza costante che si rileva per alcuni parametri è da attribuire alla postazione di indagine.

In allegato sono riportati i valori tabellari del monitoraggio in continuo per le due centraline

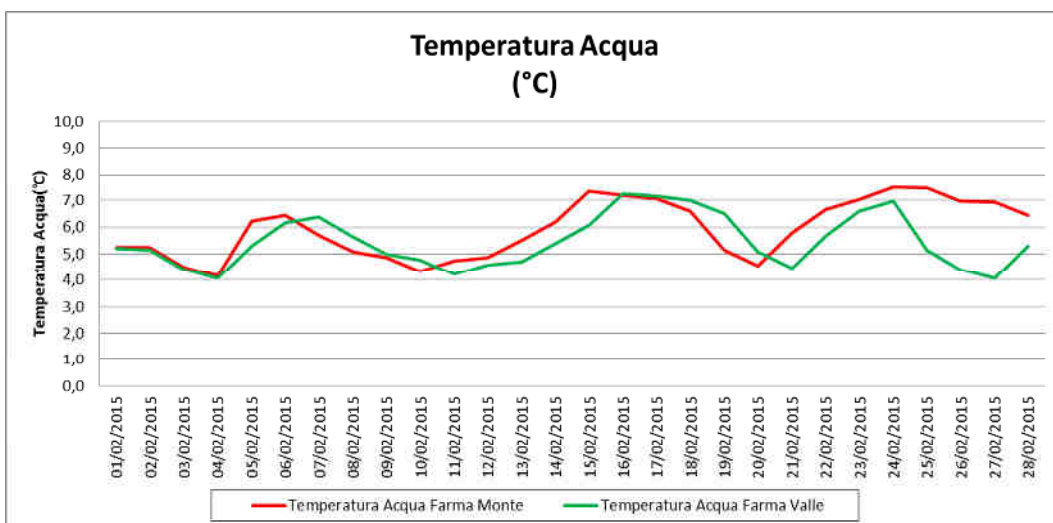
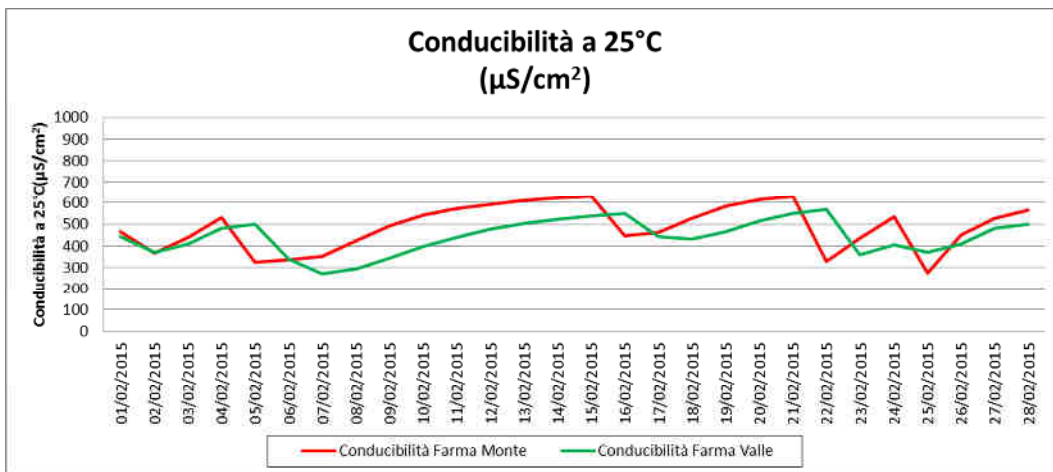
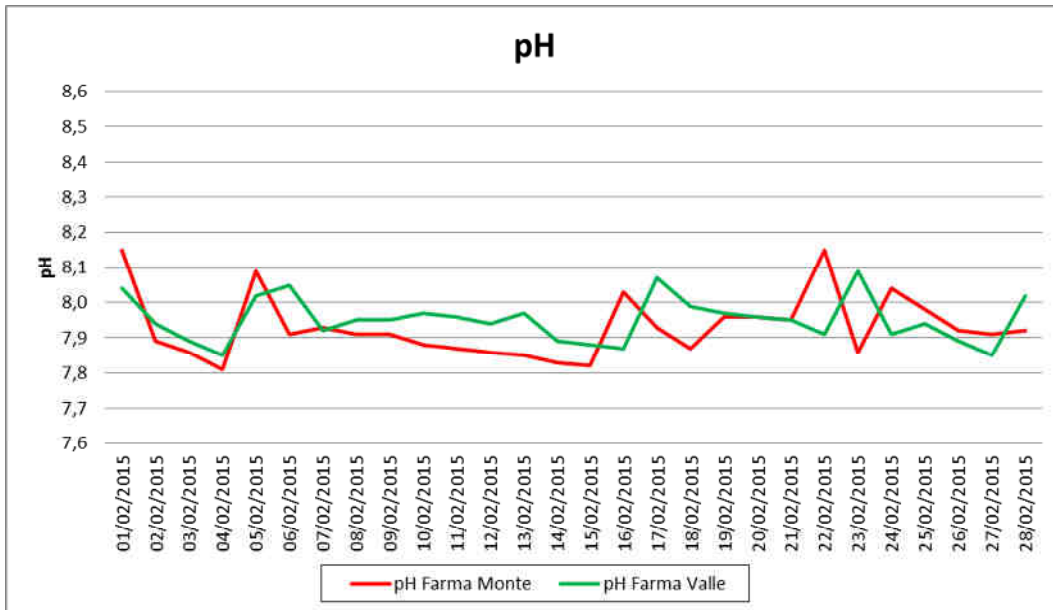
Mese di Febbraio 2015



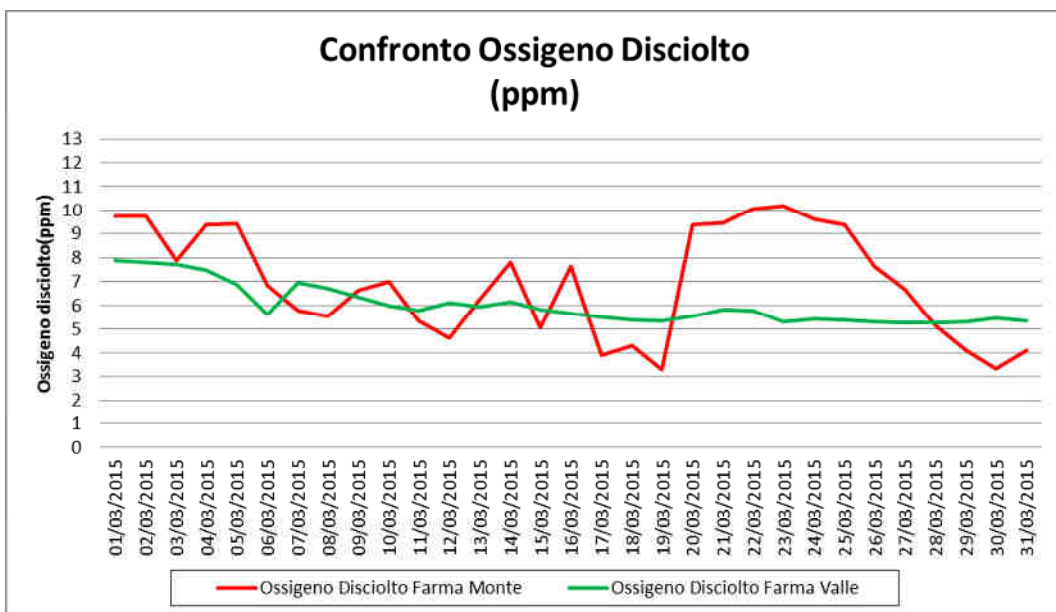
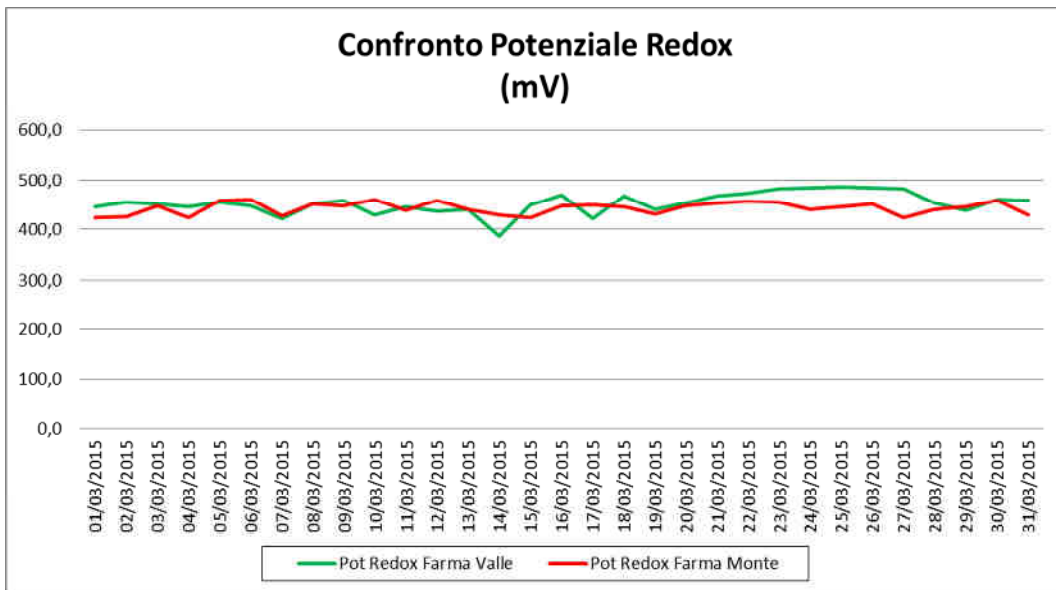
Itinerario internazionale E78 / S.G.C. Grosseto – Fano / adeguamento a 4 corsie nel tratto Grosseto – Siena (S.S. 223 “di Paganico”) dal km 30+400 al km 41+600 – lotti 5, 6, 7, 8



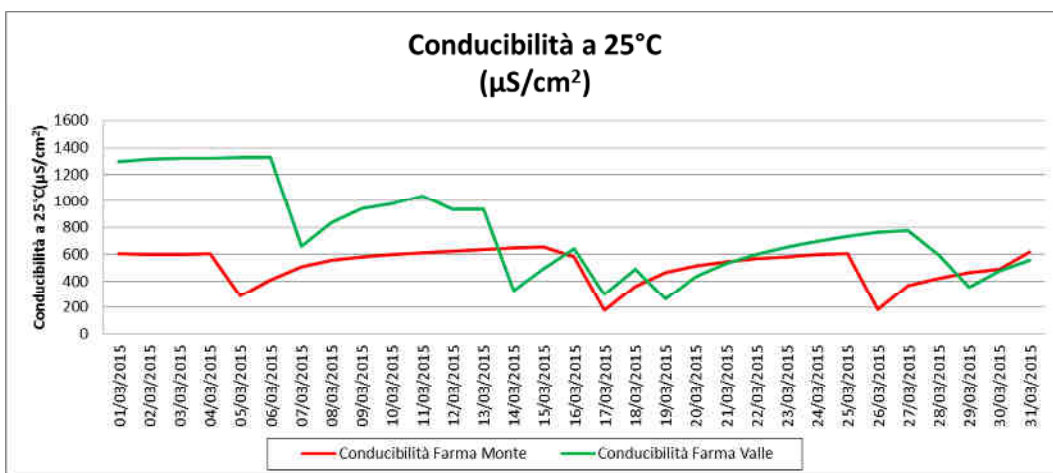
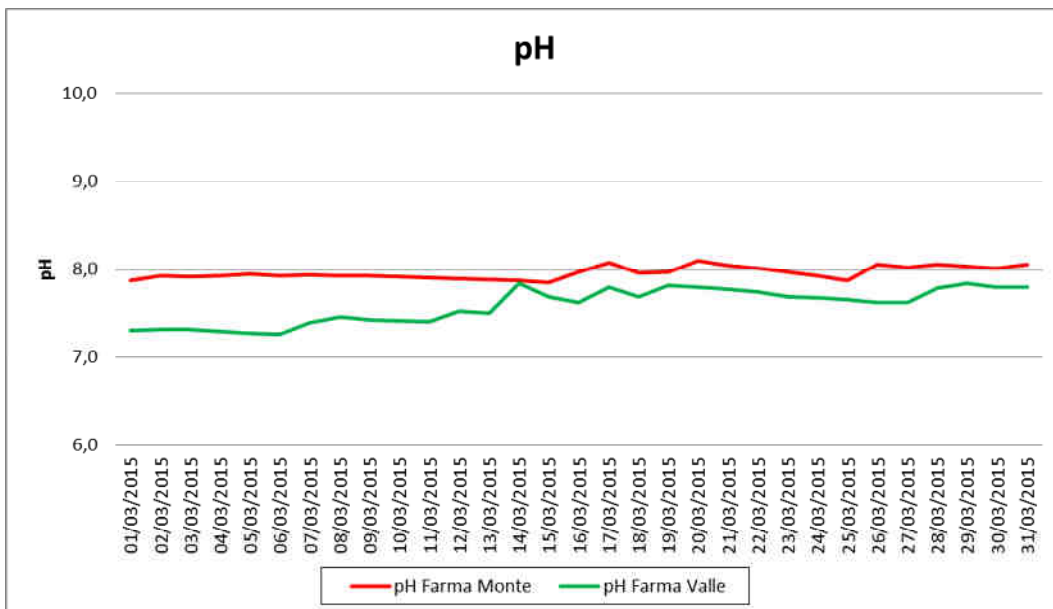
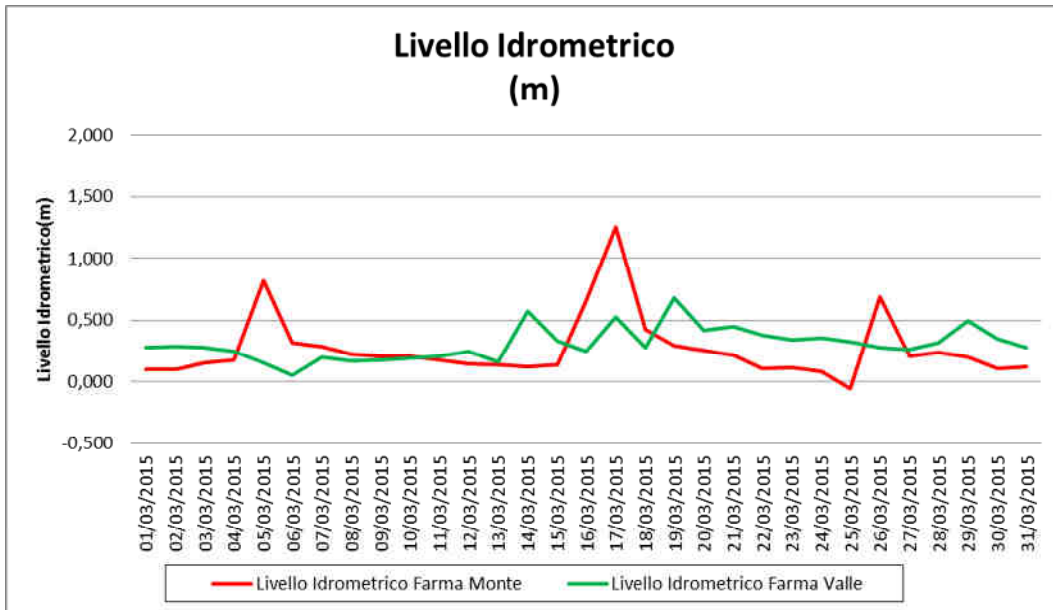
Itinerario internazionale E78 / S.G.C. Grosseto – Fano / adeguamento a 4 corsie nel tratto Grosseto – Siena (S.S. 223 “di Paganico”) dal km 30+400 al km 41+600 – lotti 5, 6, 7, 8

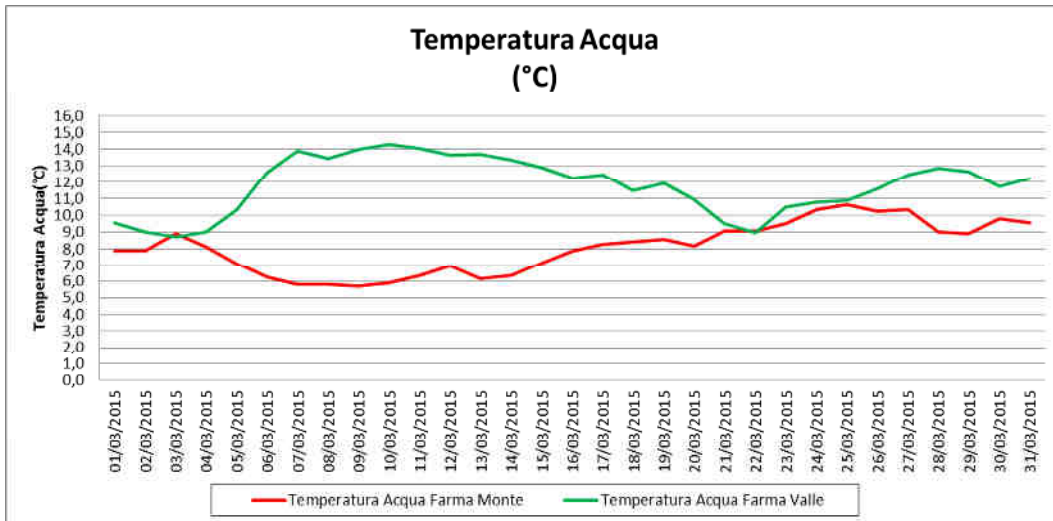


Mese di Marzo 2015

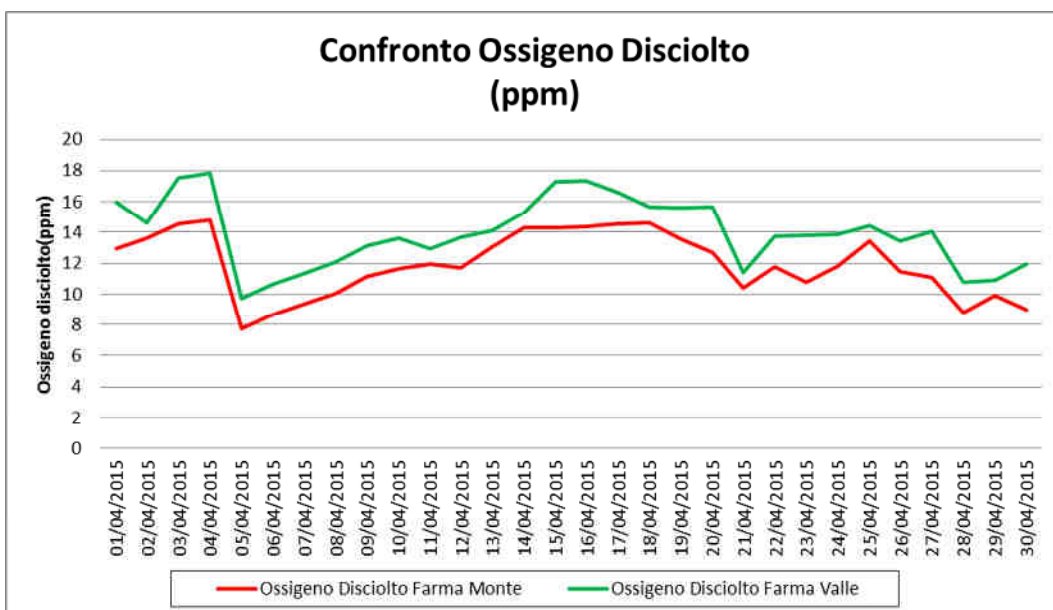
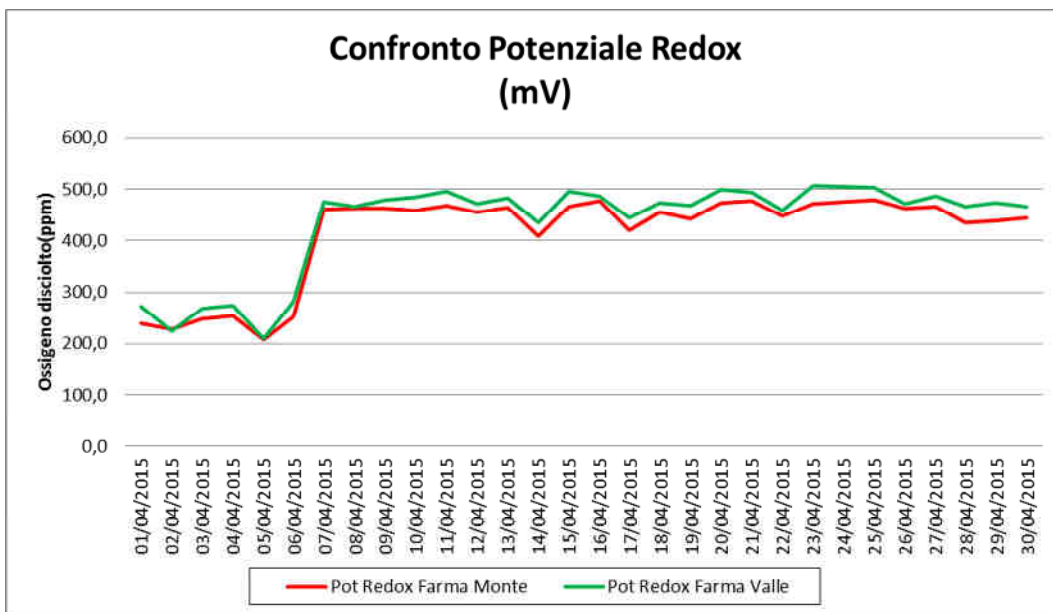


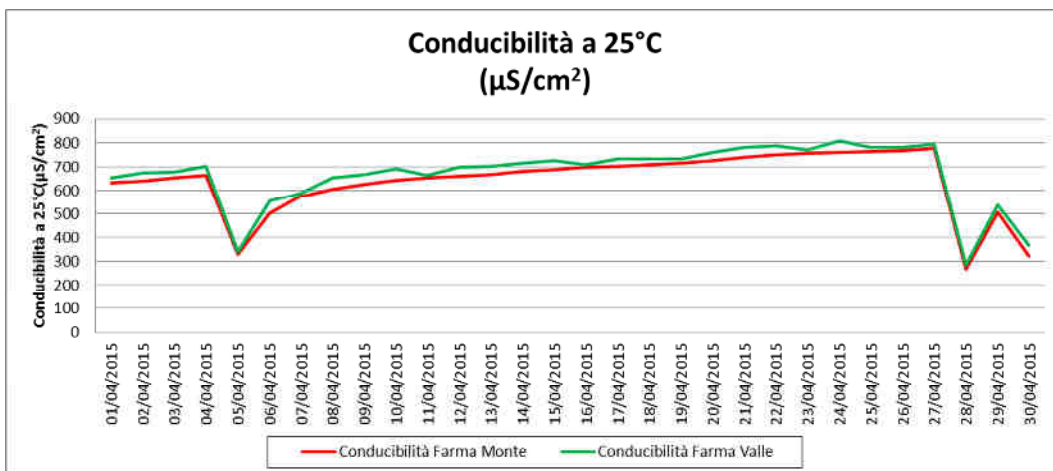
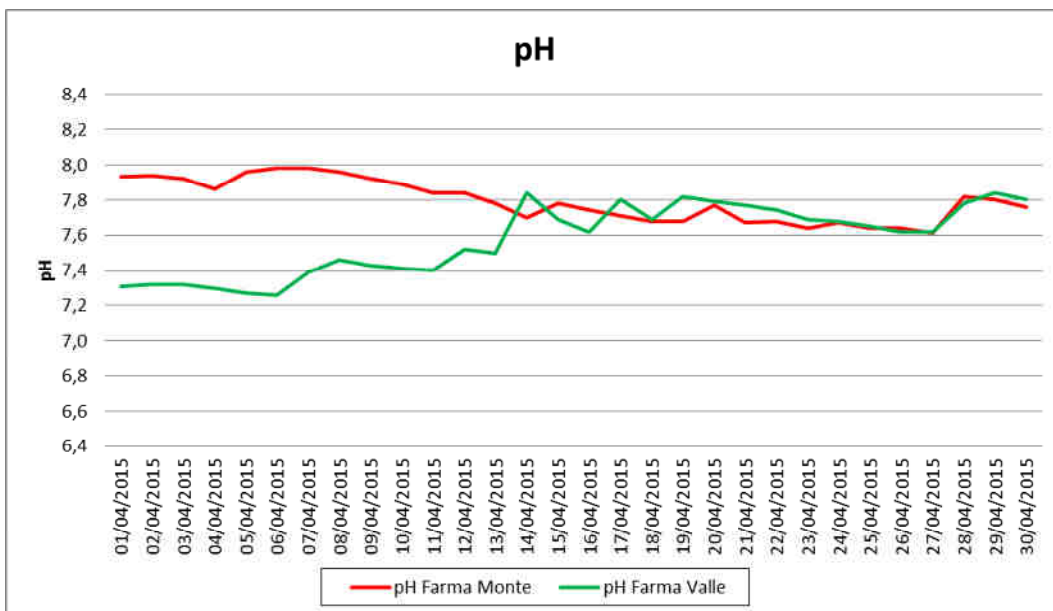
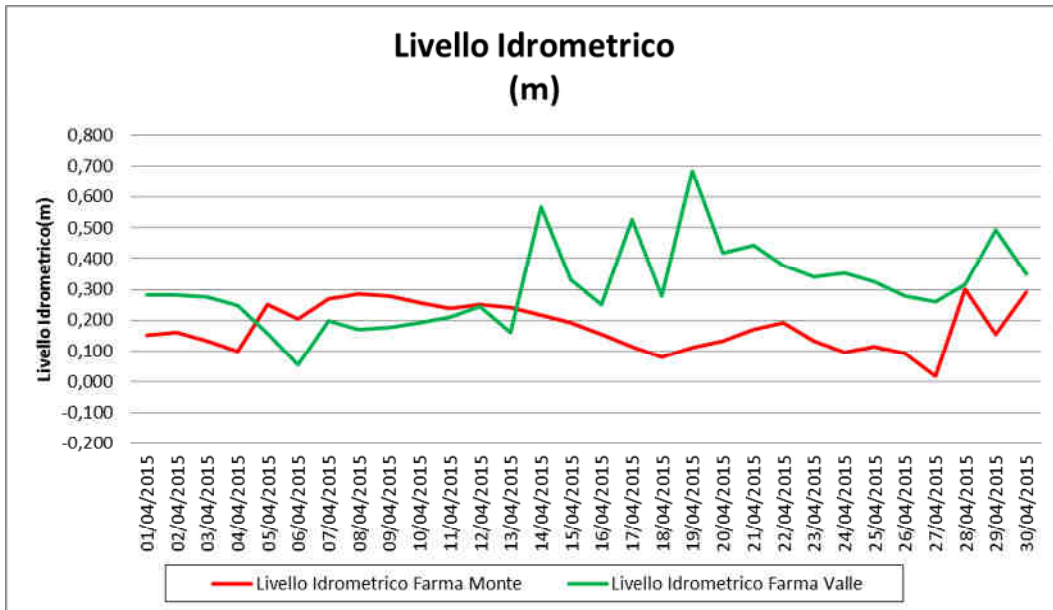
Itinerario internazionale E78 / S.G.C. Grosseto – Fano / adeguamento a 4 corsie nel tratto Grosseto – Siena (S.S. 223 “di Paganico”) dal km 30+400 al km 41+600 – lotti 5, 6, 7, 8

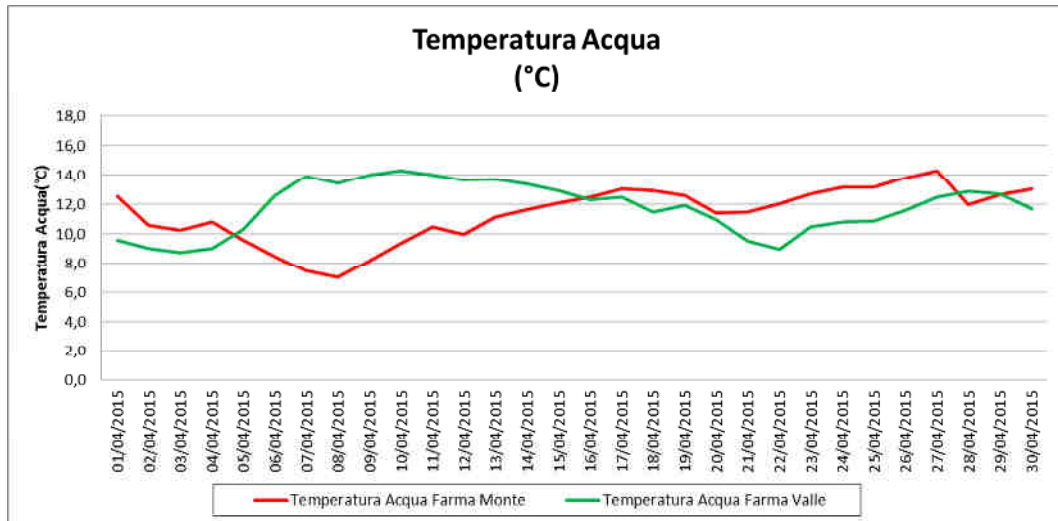




Mese di Aprile 2015







2.7 CONCLUSIONI SUL MONITORAGGIO DELLA MATRICE IDRICO SUPERFICIALE

Per il Torrente Farma si rileva per i punti di controllo ASP 06, a monte del cantiere, ed ASP 01, a valle del cantiere, quanto segue. In ASP 06 nel mese di Febbraio 2015 dall'analisi eseguite non si riscontrano particolari criticità; le variazioni riscontrate sono dovuti alla stagionalità della misura. Nel mese in analisi si nota una diminuzione degli analiti. Sotto l'aspetto biologico non si hanno variazioni significative rispetto ai mesi precedenti. Nel mese di Marzo 2015 non si hanno variazioni significative rispetto ai mesi precedenti mentre, nel mese di Aprile 2015, si rileva una diminuzione dell'azoto ammoniacale. Nella postazione ASP 01 nel mese di Febbraio 2015 non si rilevano discostamenti nei valori delle analisi chimico-fisiche effettuate in precedenza. Si riscontra un aumento dei solidi sospesi ed una diminuzione dei cloruri e dei solfati. Nel mese seguente i valori risultano lineari alle campagne precedenti mentre, ad Aprile 2015, si ha una diminuzione dei solidi sospesi totali e dell'azoto ammoniacale. Per il Torrente Lanzo si rileva per i punti ASP 03 ed ASP 04 quanto segue. Per il punto ASP 03, a monte del cantiere, nel mese di Febbraio 2015 dall'analisi eseguite si riscontra una diminuzione di alcuni analiti ed un lieve aumento dei cloruri. Sotto l'aspetto biologico si osserva una certa linearità con le campagne precedenti. Nel mese seguente si riscontra una diminuzione dei cloruri mentre, nel mese di Aprile 2015, si segnala una diminuzione dei solfati. Per il punto ASP 04, a valle, nel mese di Febbraio 2015 si osserva una linearità di valori rispetto all'indagine eseguita in precedenza. Sotto l'aspetto biologico si osserva un aumento dei coliformi fecali e dei coliformi totali. Ad Aprile 2015 si osserva una diminuzione dell'azoto ammoniacale. Per il Torrente Rilucia si evidenzia per i punti di monitoraggio ASP 05, a monte, ed ASP 02, a valle, quanto segue. Nel punto ASP 05, nel mese di Febbraio 2015, si rileva una diminuzione dei solidi sospesi rispetto alle indagini eseguite in precedenza. Nel mese di Marzo 2015 si rileva una diminuzione dei solidi sospesi rispetto alle indagini eseguite in precedenza. Nel mese di Aprile 2015 si rileva una diminuzione dei coliformi totali, un aumento dei solfati ed una diminuzione dell'azoto ammoniacale. Per la postazione ASP 02 a Febbraio 2015, rispetto alle indagini eseguite in precedenza, non si segnalano variazioni nei vari parametri monitorati. Nel mese di Marzo 2015 si segnala un aumento dei solidi sospesi ed una diminuzione dei cloruri e dei solfati. Nel mese di Aprile 2015 si rileva una diminuzione dei coliformi totali, una diminuzione della durezza ed un aumento dei solidi sospesi.

L'indice STAR-ICMi non presenta limiti di legge a cui essere rapportato (benché il raggiungimento dello status di 'Buono' rappresenti uno degli obiettivi della Direttiva quadro sulle acque, 2000/60/CEE, recepita a livello nazionale tramite DL 3 aprile 2006, n.152). Per il punto ASP 01 e per il punto ASP 06 (torrente Farma), nel mese di Febbraio 2015, rispetto alle misure eseguite in precedenza, si riscontra uno stato qualitativo confrontabile della qualità del corpo idrico in relazione al parametro in oggetto. Per i punti ASP 02 e ASP 05 (torrente Rilucia), nel mese di Febbraio 2015, rispetto alle misure eseguite precedentemente, si rileva un lieve decremento, probabilmente dovuto alla naturale riduzione di portata del corso d'acqua. Il dato ottenuto è in linea con il risultato del monitoraggio ante operam. Per i punto ASP 03 e ASP04 (torrente Lanzo) rispetto alle misure eseguite in precedenza e nella fase ante operam si riscontra un lieve decremento, probabilmente dovuto alla naturale riduzione di portata del corso d'acqua. Il dato ottenuto è in linea con il risultato del monitoraggio ante operam.

In relazione all'analisi IFF (studio dell'ecosistema) del periodo ante operam l'indagine è stata eseguita sul torrente Farma, mentre non sono presenti dati sia per Lanzo che il Rilucia poiché erano secchi. Dalle indagini attuali in corso d'opera, nel periodo di aprile, si rileva per il Lanzo che i tratti sono valutati tra il



Itinerario internazionale E78 / S.G.C. Grosseto – Fano / adeguamento a 4 corsie nel tratto Grosseto – Siena (S.S. 223 “di Paganico”) dal km 30+400 al km 41+600 – lotti 5, 6, 7, 8

mediocre-buono e buono, per il Rilucia tra scarso-pessimo e buono, mentre per il Farma tra mediocre-scadente ed elevato. Il dato sul torrente Farma è confrontabile con quanto riscontrato in ante operam.

Il monitoraggio in continuo sul torrente Farma, eseguito con le due centraline fisse, non ha evidenziato anomalie dei parametri monitorati tra monte e valle dell'area di cantiere.



2.8 DOCUMENTAZIONE FOTOGRAFICA



Figura 42 – Torrente Farma – ASP 01 / valle area di cantiere



Figura 43 – Torrente Farma – ASP 06 / monte area di cantiere



Figura 44 - Torrente Rilucia – ASP 02 / valle area di cantiere



Figura 45 - Torrente Rilucia – ASP 05 / monte area di cantiere



Figura 46 - Torrente Lanzo – ASP 04 / valle area di cantiere





Figura 47 - Torrente Lanzo – ASP 03 / monte area di cantiere

2.9 SCHEDE DI MONITORAGGIO

Di seguito si riportano le schede di monitoraggio ambientale.

La scheda di monitoraggio contiene il dato lavorato e commentato, le valutazioni conseguenti al confronto dei valori misurati in campo con i valori limite di legge e/o con i valori misurati in ante operam e/o i valori misurati nelle precedenti campagne di monitoraggio anche della stessa fase.

Inoltre la scheda presenta valutazioni e considerazioni sulle eventuali anomalie evidenziate con le informazioni fornire circa le cause possibili che hanno generato l'anomalia e l'indicazione degli accorgimenti da adottare per rimuovere o almeno mitigare l'anomalia.



SCHEDA MONITORAGGIO

Committente	NUOVO FARMA Scarl		
Progetto	Grosseto-Siena (S.S. 223 "Di Paganico")		
Fase di Monitoraggio	Corso d'opera	Data	20/02/2015
Tipologia di indagine	ASP - Acque superficiali (misure portata e chimico-fisiche in sito) - [PA.PE.126]		
Punto di monitoraggio	ASP 03	Denominazione corpo idrico superficiale	Torrente Lanzo
Coordinate (Gauss-Boaga)	4767753.74 N	Condizioni meteo	Sereno
	1685665.79 E		
Indirizzo/Località sezione	Campo Base	Comune (Prov.)	Civitella Paganico (GR)
Note di cantiere	Attività del campo base e deposito, movimentazione materiali		
Personale tecnico	Dott. Andrea Lazzarini		

Misure chimico-fisiche in situ

Parametro	U.M.	Valore
temperatura aria	°C	13
temperatura acqua	°C	7
conducibilità elettrica	μS/cm ²	235
potenziale redox	mV	45.1
pH	-	8.07
ossigeno disciolto	%	86.5
ossigeno disciolto	ppm	10.47

Strumentazione	Multimetro Eutech Instruments PCD 651
----------------	--

Misura di Portata

Parametro	U.M.	Valore
Larghezza della Sezione	m	8
Valore di Portata rilevato	m ³ /s	5.440

Strumentazione	Cordella metrica, correntometro
----------------	--

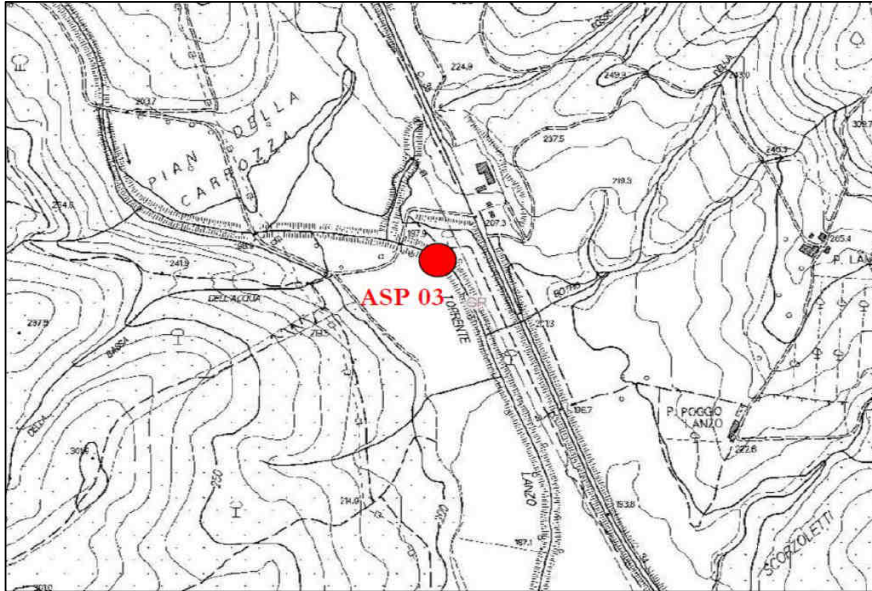
Commento alla misure chimico-fisiche in situ e di portata

Niente da rilevare

SCHEDA MONITORAGGIO

Committente	NUOVO FARMA Scarl		
Progetto	Grosseto-Siena (S.S. 223 "Di Paganico")		
Punto di monitoraggio	ASP 03	Data	20/02/2015

Stralcio cartografico



Documentazione Fotografica



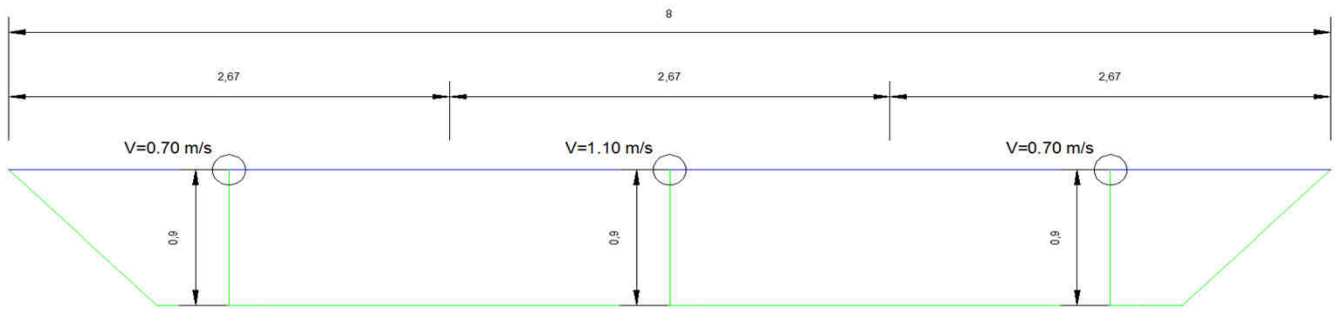
(*) foto identificative del sito di indagine

SCHEDA MONITORAGGIO

Committente	NUOVO FARMA Scarl		
Progetto	Grosseto-Siena (S.S. 223 "Di Paganico")		
Punto di monitoraggio	ASP 03	Data	20/02/2015

Profondità dell'alveo nei punti di misura (m) e Velocità media (m/s)

Torrente Lanzo - sezione di monte ASP 03


Report delle misure di portata

Sezione	Torrente Lanzo - Sez. Monte									
---------	-----------------------------	--	--	--	--	--	--	--	--	--

Lunghezza sezione (m)	8.0
-----------------------	-----

Larghezza tratti (m)	2.7									
----------------------	-----	--	--	--	--	--	--	--	--	--

Profondità tratti (m)	T1	T2	T3	T4	T5	T6	T7	T8	T9	T10
	0	0.9	0.9	0.9	0	0	0	0	0	0
	T11	T12	T13	T14	T15	T16	T17	T18	T19	T20
	0	0	0	0	0	0	0	0	0	0

Aree parziali (m ²)	A1	A2	A3	A4	A5	A6	A7	A8	A9	A10
	2.00	2.40	2.00	0	0	0	0	0	0	0
	A11	A12	A13	A14	A15	A16	A17	A18	A19	A20
	0	0	0	0	0	0	0	0	0	0

Velocità parziali (m/s)	V1	V2	V3	V4	V5	V6	V7	V8	V9	V10
	0.7	1.1	0.7	0	0	0	0	0	0	0
	V11	V12	V13	V14	V15	V16	V17	V18	V19	V20
	0	0	0	0	0	0	0	0	0	0

Portate parziali (l/s)	Q1	Q2	Q3	Q4	Q5	Q6	Q7	Q8	Q9	Q10
	1400	2640	1400	0.0	0.0	0.0	0.0	0.0	0.0	0.0
	Q11	Q12	Q13	Q14	Q15	Q16	Q17	Q18	Q19	Q20
	0.0	0.0	0.0	0.0	0.0	0.0	0.0	0.0	0.0	0.0

Area sezione (m)	6.40
Velocità media (m/s)	0.85
Portata (m ³ /s)	5.440

SCHEDA MONITORAGGIO

Committente

NUOVO FARMA Scarl

Progetto

Grosseto-Siena (S.S. 223 "Di Paganico")

Punto di monitoraggio

ASP 03

Data

20/02/2015
Confronto con limiti di legge, monitoraggio AO e campagne precedenti in CO
Misure chimico-fisiche in situ

Parametro	U.M.	Limite di Legge	AO	AO	CO	CO	CO	CO	CO	CO			
			28/06/12	12/09/12	29/11/13	10/02/14	07/05/14	19/08/14	25/11/14	20/02/15			
temperatura aria	°C	---	28.99	28.50	7	10.5	20	23	16	13			
temperatura acqua	°C	---	27.54	22.60	5.9	7.1	16.1	20.6	13.1	7.0			
conducibilità elettrica	µS/cm ²	---	527	742	327.8	131	323.0	443	83.4	235			
potenziale redox	mV	---	42.50	-13.10	112	111.4	98.2	81.7	85.6	45.1			
pH	-	---	7.69	7.60	7.95	7.6	8.18	7.79	7.94	8.07			
ossigeno disciolto	%	---	59.80	59.80	104.5	36.8	96.4	65.5	97.8	86.5			
ossigeno disciolto	ppm	---	4.85	5.25	13.51	4.5	9.45	6.05	10.2	10.47			

Misura di Portata

Parametro	U.M.	Limite di Legge	AO	AO	CO	CO	CO	CO	CO	CO			
			28/06/12	12/09/12	29/11/13	10/02/14	07/05/14	19/08/14	25/11/14	20/02/15			
portata	m ³ /s	---	0.003	0.0009	0.368	6.072	0.297	0.091	0.155	5.440			

Commento alla misure chimico-fisiche in situ e di portata con le campagne precedenti

I parametri chimico-fisici monitorati non presentano limiti di legge con cui confrontarli.
 Le variazioni dei parametri monitorati è legata alla stagione di misura.

SCHEDA MONITORAGGIO

Committente	NUOVO FARMA Scarl		
Progetto	Grosseto-Siena (S.S. 223 "Di Paganico")		
Fase di Monitoraggio	Corso d'opera	Data	20/02/2015
Tipologia di indagine	ASP - Acque superficiali (misure portata e chimico-fisiche in sito) - [PA.PE.126]		
Punto di monitoraggio	ASP 04	Denominazione corpo idrico superficiale	Torrente Lanzo
Coordinate (Gauss-Boaga)	4767736.07 N	Condizioni meteo	Sereno
	1685917.25 E		
Indirizzo/Località sezione	Campo Base	Comune (Prov.)	Civitella Paganico (GR)
Note di cantiere	Attività del campo base e deposito, movimentazione materiali		
Personale tecnico	Dott. Andrea Lazzarini		

Misure chimico-fisiche in situ

Parametro	U.M.	Valore
temperatura aria	°C	13
temperatura acqua	°C	6.8
conducibilità elettrica	μS/cm ²	337
potenziale redox	mV	63
pH	-	6.94
ossigeno disciolto	%	95.7
ossigeno disciolto	ppm	11.73

Strumentazione	Multimetro Eutech Instruments PCD 651
----------------	--

Misura di Portata

Parametro	U.M.	Valore
Larghezza della Sezione	m	10
Valore di Portata rilevato	m ³ /s	6.790

Strumentazione	Cordella metrica, correntometro
----------------	--

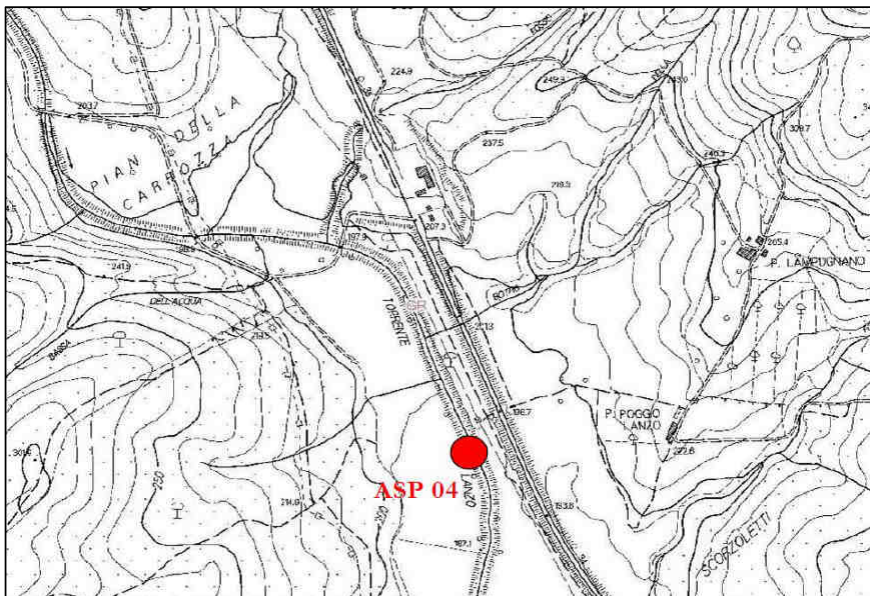
Commento alla misure chimico-fisiche in situ e di portata

Niente da rilevare

SCHEDA MONITORAGGIO

Committente	NUOVO FARMA Scarl		
Progetto	Grosseto-Siena (S.S. 223 "Di Paganico")		
Punto di monitoraggio	ASP 04	Data	20/02/2015

Stralcio cartografico



Documentazione Fotografica



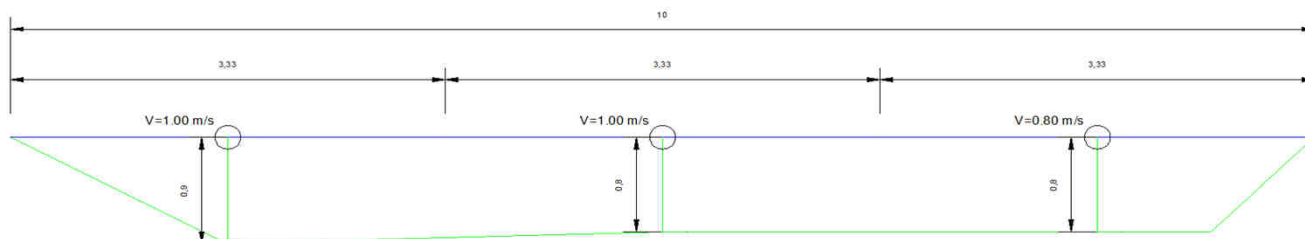
(*) foto identificative del sito di indagine

SCHEDA MONITORAGGIO

Committente	NUOVO FARMA Scarl		
Progetto	Grosseto-Siena (S.S. 223 "Di Paganico")		
Punto di monitoraggio	ASP 04	Data	20/02/2015

Profondità dell'alveo nei punti di misura (m) e Velocità media (m/s)

Torrente Lanzo - sezione di valle ASP 04


Report delle misure di portata

Sezione	Torrente Lanzo - Sez. Valle									
---------	-----------------------------	--	--	--	--	--	--	--	--	--

Lunghezza sezione (m)	10
-----------------------	----

Larghezza tratti (m)	3.3									
----------------------	-----	--	--	--	--	--	--	--	--	--

Profondità tratti (m)	T1	T2	T3	T4	T5	T6	T7	T8	T9	T10
	0	0.9	0.8	0.8	0	0	0	0	0	0
	T11	T12	T13	T14	T15	T16	T17	T18	T19	T20
	0	0	0	0	0	0	0	0	0	0

Aree parziali (m ²)	A1	A2	A3	A4	A5	A6	A7	A8	A9	A10
	2.21	2.70	2.35	0	0	0	0	0	0	0
	A11	A12	A13	A14	A15	A16	A17	A18	A19	A20
	0	0	0	0	0	0	0	0	0	0

Velocità parziali (m/s)	V1	V2	V3	V4	V5	V6	V7	V8	V9	V10
	1.0	1.0	0.8	0	0	0	0	0	0	0
	V11	V12	V13	V14	V15	V16	V17	V18	V19	V20
	0	0	0	0	0	0	0	0	0	0

Portate parziali (l/s)	Q1	Q2	Q3	Q4	Q5	Q6	Q7	Q8	Q9	Q10
	2210	2700	1880	0.0	0.0	0.0	0.0	0.0	0.0	0.0
	Q11	Q12	Q13	Q14	Q15	Q16	Q17	Q18	Q19	Q20
	0.0	0.0	0.0	0.0	0.0	0.0	0.0	0.0	0.0	0.0

Area sezione (m)	7.26
Velocità media (m/s)	0.94
Portata (m ³ /s)	6.790

SCHEDA MONITORAGGIO

Committente

NUOVO FARMA Scarl

Progetto

Grosseto-Siena (S.S. 223 "Di Paganico")

Punto di monitoraggio

ASP 04

Data

20/02/2015
Confronto con limiti di legge, monitoraggio AO e campagne precedenti in CO
Misure chimico-fisiche in situ

Parametro	U.M.	Limite di Legge	AO 28/06/12	AO 20/09/12	CO 29/11/13	CO 10/02/14	CO 07/05/14	CO 19/08/14	CO 25/11/14	CO 20/02/15			
temperatura aria	°C	---	29.07	27.00	8	10.5	20	23	16	13			
temperatura acqua	°C	---	28.77	secco	7.7	6.7	16.8	20.4	13.7	6.8			
conducibilità elettrica	µS/cm ²	---	489	secco	335.6	162	340.0	448	90	337			
potenziale redox	mV	---	14.50	secco	155	98.8	94.5	88.6	83.5	63			
pH	-	---	8.45	secco	7.8	7.7	8.14	7.94	8.03	6.94			
ossigeno disciolto	%	---	171.20	secco	97.3	34	93.6	82.2	96.6	95.7			
ossigeno disciolto	ppm	---	13.02	secco	11.5	4.2	9.07	7.55	9.9	11.73			

Misura di Portata

Parametro	U.M.	Limite di Legge	AO 28/06/12	AO 20/09/12	CO 29/11/13	CO 10/02/14	CO 07/05/14	CO 19/08/14	CO 25/11/14	CO 20/02/15			
portata	m ³ /s	---	stagnate	secco	0.286	6.421	0.324	0.063	0.100	6.790			

Commento alla misure chimico-fisiche in situ e di portata con le campagne precedenti

I parametri chimico-fisici monitorati non presentano limiti di legge con cui confrontarli.
 Le variazioni dei parametri monitorati è legata alla stagione di misura.

SCHEDA MONITORAGGIO

Committente	NUOVO FARMA Scarl		
Progetto	Grosseto-Siena (S.S. 223 "Di Paganico")		
Fase di Monitoraggio	Corso d'opera	Data	20/02/2015
Tipologia di indagine	ASP - Acque superficiali (misure portata e chimico-fisiche in sito) - [PA.PE.126]		
Punto di monitoraggio	ASP 06	Denominazione corpo idrico superficiale	Torrente Farma
Coordinate (Gauss-Boaga)	4772046.90 N	Condizioni meteo	Sereno
	1686832.70 E		
Indirizzo/Località sezione	Viadotto Farma	Comune (Prov.)	Civitella Paganico (GR)
Note di cantiere	Attività di movimento terre e costruzioni opere civili		
Personale tecnico	Dott. Andrea Lazzarini		

Misure chimico-fisiche in situ

Parametro	U.M.	Valore
temperatura aria	°C	13
temperatura acqua	°C	4.9
conducibilità elettrica	μS/cm ²	550
potenziale redox	mV	50
pH	-	6.94
ossigeno disciolto	%	99.3
ossigeno disciolto	ppm	87.6

Strumentazione	Multimetro Eutech Instruments PCD 651
----------------	--

Misura di Portata

Parametro	U.M.	Valore
Larghezza della Sezione	m	16
Valore di Portata rilevato	m ³ /s	15.180

Strumentazione	Cordella metrica, correntometro
----------------	--

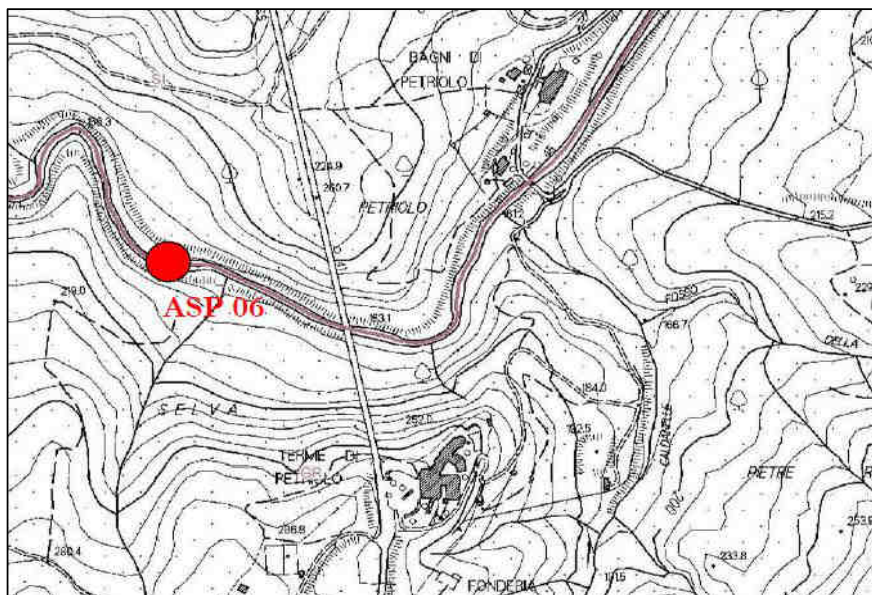
Commento alla misure chimico-fisiche in situ e di portata

Niente da rilevare

SCHEDA MONITORAGGIO

Committente	NUOVO FARMA Scarl		
Progetto	Grosseto-Siena (S.S. 223 "Di Paganico")		
Punto di monitoraggio	ASP 06	Data	20/02/2015

Stralcio cartografico



Documentazione Fotografica



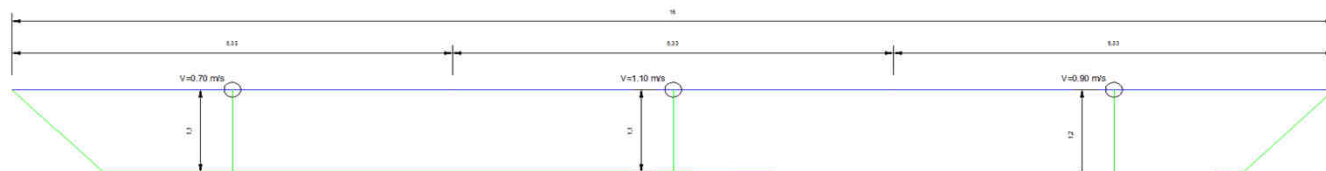
(*) foto identificative del sito di indagine

SCHEDA MONITORAGGIO

Committente	NUOVO FARMA Scarl		
Progetto	Grosseto-Siena (S.S. 223 "Di Paganico")		
Punto di monitoraggio	ASP 06	Data	20/02/2015

Profondità dell'alveo nei punti di misura (m) e Velocità media (m/s)

Torrente Farma - sezione di monte ASP 06


Report delle misure di portata

Sezione	Torrente Farma - Sez. Monte									
---------	-----------------------------	--	--	--	--	--	--	--	--	--

Lunghezza sezione (m)	16
-----------------------	----

Larghezza tratti (m)	5.3									
----------------------	-----	--	--	--	--	--	--	--	--	--

Profondità tratti (m)	T1	T2	T3	T4	T5	T6	T7	T8	T9	T10
	0	1.1	1.1	1.2	0	0	0	0	0	0
	T11	T12	T13	T14	T15	T16	T17	T18	T19	T20
	0	0	0	0	0	0	0	0	0	0

Aree parziali (m ²)	A1	A2	A3	A4	A5	A6	A7	A8	A9	A10
	5.26	5.92	5.54	0	0	0	0	0	0	0
	A11	A12	A13	A14	A15	A16	A17	A18	A19	A20
	0	0	0	0	0	0	0	0	0	0

Velocità parziali (m/s)	V1	V2	V3	V4	V5	V6	V7	V8	V9	V10
	0.7	1.1	0.9	0	0	0	0	0	0	0
	V11	V12	V13	V14	V15	V16	V17	V18	V19	V20
	0	0	0	0	0	0	0	0	0	0

Portate parziali (l/s)	Q1	Q2	Q3	Q4	Q5	Q6	Q7	Q8	Q9	Q10
	3682	6512	4986	0.0	0.0	0.0	0.0	0.0	0.0	0.0
	Q11	Q12	Q13	Q14	Q15	Q16	Q17	Q18	Q19	Q20
	0.0	0.0	0.0	0.0	0.0	0.0	0.0	0.0	0.0	0.0

Area sezione (m)	16.72
Velocità media (m/s)	0.91
Portata (m ³ /s)	15.180

SCHEDA MONITORAGGIO

Committente

NUOVO FARMA Scarl

Progetto

Grosseto-Siena (S.S. 223 "Di Paganico")

Punto di monitoraggio

ASP 06

Data

20/02/2015
Confronto con limiti di legge, monitoraggio AO e campagne precedenti in CO
Misure chimico-fisiche in situ

Parametro	U.M.	Limite di Legge	AO	AO	CO	CO	CO	CO	CO	CO	CO		
			28/06/12	20/09/12	09/08/13	29/11/13	10/02/14	05/05/14	19/08/14	25/11/14	20/02/15		
temperatura aria	°C	---	27.30	26.60	27	7	10	20	23	15.9	13		
temperatura acqua	°C	---	27.89	20.30	25.3	5.8	6	15	22.4	12.4	4.9		
conducibilità elettrica	µS/cm ²	---	1505	1961	1508	666.7	228	530.0	1168	899	550		
potenziale redox	mV	---	45.40	-60.10	183	125	121.5	98.5	101	93.7	50		
pH	-	---	7.23	7.61	7.35	7.61	7.5	7.93	7.32	7.5	6.94		
ossigeno disciolto	%	---	91.50	86.10	91	95.4	31.8	93	69.8	63.9	99.3		
ossigeno disciolto	ppm	---	7.14	7.93	7.49	11.8	4.0	9.38	6.22	6.8	87.6		

Misura di Portata

Parametro	U.M.	Limite di Legge	AO	AO	CO	CO	CO	CO	CO	CO	CO		
			28/06/12	20/09/12	09/08/13	29/11/13	10/02/14	05/05/14	19/08/14	25/11/14	20/02/15		
portata	m ³ /s	---	0.073	0.088	0.084	0.880	15.459	1.198	0.878	1.451	15.180		

Commento alla misure chimico-fisiche in situ e di portata con le campagne precedenti

I parametri chimico-fisici monitorati non presentano limiti di legge con cui confrontarli.
 Le variazioni dei parametri monitorati è legata alla stagione di misura. L'elevata differenza di portata conferma il carattere torrentizio del corso d'acqua.

SCHEDA MONITORAGGIO

Committente	NUOVO FARMA Scarl		
Progetto	Grosseto-Siena (S.S. 223 "Di Paganico")		
Fase di Monitoraggio	Corso d'opera	Data	20/02/2015
Tipologia di indagine	ASP - Acque superficiali (misure portata e chimico-fisiche in sito) - [PA.PE.126]		
Punto di monitoraggio	ASP 01	Denominazione corpo idrico superficiale	Torrente Farma
Coordinate (Gauss-Boaga)	4772011.26 N	Condizioni meteo	Sereno
	1687141.86 E		
Indirizzo/Località sezione	Viadotto Farma	Comune (Prov.)	Civitella Paganico (GR) / Monticiano (SI)
Note di cantiere	Attività di movimento terre e costruzioni opere civili		
Personale tecnico	Dott. Andrea Lazzarini		

Misure chimico-fisiche in situ

Parametro	U.M.	Valore
temperatura aria	°C	13
temperatura acqua	°C	6.3
conducibilità elettrica	μS/cm ²	562
potenziale redox	mV	40
pH	-	7.89
ossigeno disciolto	%	13.96
ossigeno disciolto	ppm	10.72

Strumentazione	Multimetro Eutech Instruments PCD 651
----------------	--

Misura di Portata

Parametro	U.M.	Valore
Larghezza della Sezione	m	10
Valore di Portata rilevato	m ³ /s	16.140

Strumentazione	Cordella metrica, correntometro
----------------	--

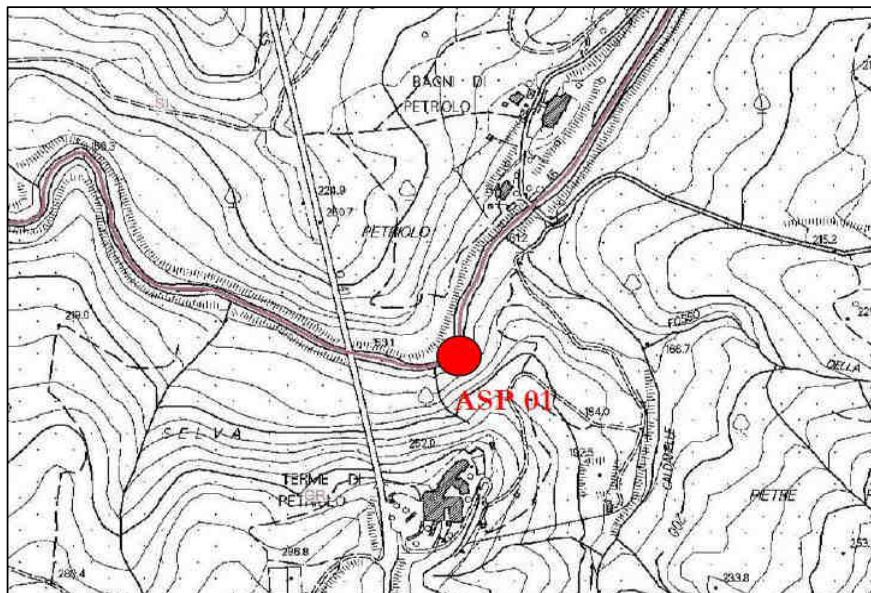
Commento alla misure chimico-fisiche in situ e di portata

Niente da rilevare


SCHEDA MONITORAGGIO

Committente	NUOVO FARMA Scarl		
Progetto	Grosseto-Siena (S.S. 223 "Di Paganico")		
Punto di monitoraggio	ASP 01	Data	20/02/2015

Stralcio cartografico



Documentazione Fotografica



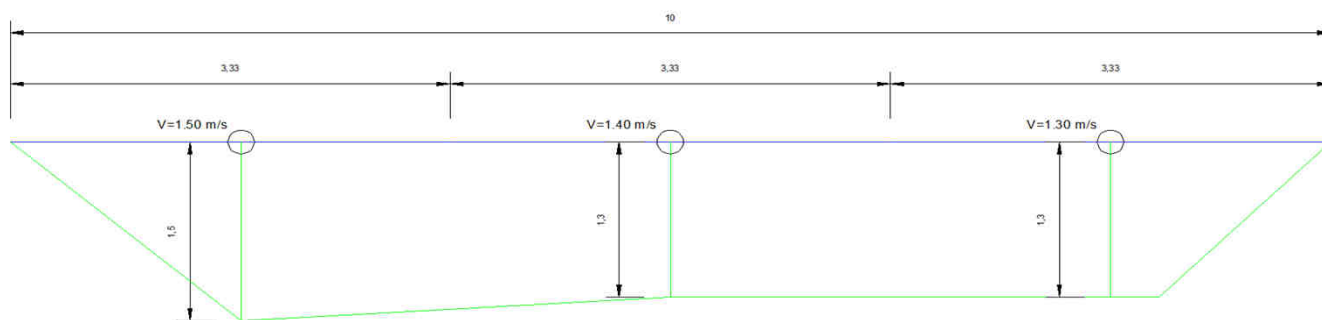
(*) foto identificative del sito di indagine

SCHEDA MONITORAGGIO

Committente	NUOVO FARMA Scarl		
Progetto	Grosseto-Siena (S.S. 223 "Di Paganico")		
Punto di monitoraggio	ASP 01	Data	20/02/2015

Profondità dell'alveo nei punti di misura (m) e Velocità media (m/s)

Torrente Farma - sezione di valle ASP 01


Report delle misure di portata

Sezione	Torrente Farma - Sez. Valle									
---------	-----------------------------	--	--	--	--	--	--	--	--	--

Lunghezza sezione (m)	10
-----------------------	----

Larghezza tratti (m)	3.3									
----------------------	-----	--	--	--	--	--	--	--	--	--

Profondità tratti (m)	T1	T2	T3	T4	T5	T6	T7	T8	T9	T10
	0	1.5	1.3	1.3	0	0	0	0	0	0
	T11	T12	T13	T14	T15	T16	T17	T18	T19	T20
	0	0	0	0	0	0	0	0	0	0

Aree parziali (m ²)	A1	A2	A3	A4	A5	A6	A7	A8	A9	A10
	3.61	4.42	3.49	0	0	0	0	0	0	0
	A11	A12	A13	A14	A15	A16	A17	A18	A19	A20
	0.729	0	0	0	0	0	0	0	0	0

Velocità parziali (m/s)	V1	V2	V3	V4	V5	V6	V7	V8	V9	V10
	1.50	1.40	1.30	0	0	0	0	0	0	0
	V11	V12	V13	V14	V15	V16	V17	V18	V19	V20
	0	0	0	0	0	0	0	0	0	0

Portate parziali (l/s)	Q1	Q2	Q3	Q4	Q5	Q6	Q7	Q8	Q9	Q10
	5415	6188	4537	0.0	0.0	0.0	0.0	0.0	0.0	0.0
	Q11	Q12	Q13	Q14	Q15	Q16	Q17	Q18	Q19	Q20
	0.0	0.0	0.0	0.0	0.0	0.0	0.0	0.0	0.0	0.0

Area sezione (m)	12.25
Velocità media (m/s)	1.32
Portata (m ³ /s)	16.140

SCHEDA MONITORAGGIO

Committente

NUOVO FARMA Scarl

Progetto

Grosseto-Siena (S.S. 223 "Di Paganico")

Punto di monitoraggio

ASP 01

Data

20/02/2015
Confronto con limiti di legge, monitoraggio AO e campagne precedenti in CO
Misure chimico-fisiche in situ

Parametro	U.M.	Limite di Legge	AO	AO	CO	CO	CO	CO	CO	CO	CO		
			28/06/12	20/09/12	09/08/13	29/11/13	10/02/14	05/05/14	19/08/14	25/11/14	20/02/15		
temperatura aria	°C	---	26.30	25.50	26	7	10	20	23	15.9	13		
temperatura acqua	°C	---	29.15	19.30	24.4	5.6	5.9	15.3	22.2	12.9	6.3		
conducibilità elettrica	µS/cm ²	---	1537	1958	1540	664.4	223	537.0	1226	980	562		
potenziale redox	mV	---	33.00	-58.60	186	102	104.1	92.5	90.8	100	40		
pH	-	---	7.60	7.75	7.44	7.7	7.4	7.58	7.33	7.6	7.89		
ossigeno disciolto	%	---	83.10	84.60	82.1	98.8	38.1	98.9	70.3	42	13.96		
ossigeno disciolto	ppm	---	6.39	7.76	6.05	12.46	4.8	9.88	6.25	4.4	10.72		

Misura di Portata

Parametro	U.M.	Limite di Legge	AO	AO	CO	CO	CO	CO	CO	CO	CO		
			28/06/12	20/09/12	09/08/13	29/11/13	10/02/14	05/05/14	19/08/14	25/11/14	20/02/15		
portata	m ³ /s	---	0.047	0.055	0.105	0.946	15.569	1.871	1.542	1.979	16.140		

Commento alla misure chimico-fisiche in situ e di portata con le campagne precedenti

I parametri chimico-fisici monitorati non presentano limiti di legge con cui confrontarli.

Le variazioni dei parametri monitorati è legata alla stagione di misura. L'elevata differenza di portata conferma il carattere torrentizio del corso d'acqua.

SCHEDA MONITORAGGIO

Committente	NUOVO FARMA Scarl		
Progetto	Grosseto-Siena (S.S. 223 "Di Paganico")		
Fase di Monitoraggio	Corso d'opera	Data	20/02/2015
Tipologia di indagine	ASP - Acque superficiali (analisi chimico-batteriologiche in laboratorio) con frequenze trimestrali - [PA.PE.129]		
Punto di monitoraggio	ASP 03	Denominazione corpo idrico superficiale	Torrente Lanzo
Coordinate (Gauss-Boaga)	4767753.74 N	Condizioni meteo	Sereno
	1685665.79 E		
Indirizzo/Località sezione	Campo Base	Comune (Prov.)	Civitella Paganico (GR)
Note di cantiere	Attività di movimento terre e demolizioni		
Personale tecnico	Dott. Andrea Lazzarini		

Analisi chimico-batteriologiche in laboratorio

Parametro / Analita	U.M.	Valore
Nitrati	mg/l	0.62
Richiesta chimica di ossigeno (COD)	mg/l	< 16
Durezza totale	mg/l CaCO ₃	240
Nitriti	mg/l	< 0.05
Fosforo totale (come P)	mg/l	< 0.1
Tensioattivi anionici	mg/l	< 0.03
Tensioattivi non ionici	mg/l	< 0.03
Tensioattivi totali (da calcolo)	mg/l	< 0.03
Alluminio	mg/l	0.1
Cadmio	mg/l	< 0.01
Cromo totale	mg/l	< 0.04
Ferro	mg/l	0.073
Manganese	mg/l	0.011
Nichel	mg/l	< 0.06
Piombo	mg/l	< 0.02
Rame	mg/l	< 0.01
Zinco	mg/l	0.025
Fenoli	mg/l	< 0.01
Conta di Coliformi Totali	MPN/100ml	77
Conta di Coliformi Fecali	MPN/100 ml	non presenti
Conta di Streptococchi fecali (Enterococchi)	ufc/100 ml	non presenti
Ricerca di Salmonella spp	Pres-Ass/1 l	Assente

Allegato Rapporto di Prova	n°	15LA03015
----------------------------	----	------------------

Commento alle analisi di laboratorio

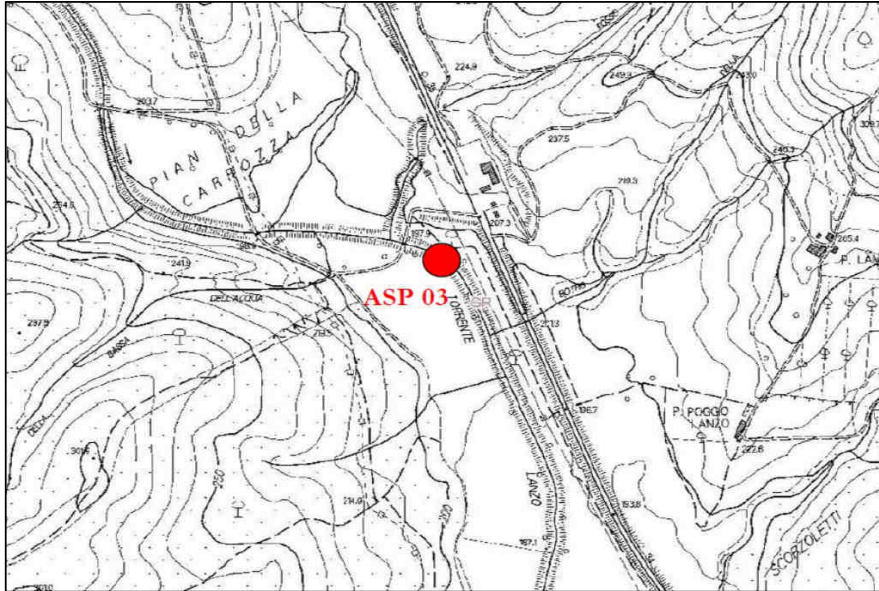
Non si riscontrano anomalie.

Il punto ASP 03 è a monte dell'area di cantiere. Il punto a valle è ASP 04.



SCHEDA MONITORAGGIO

Committente	NUOVO FARMA Scarl		
Progetto	Grosseto-Siena (S.S. 223 "Di Paganico")		
Punto di monitoraggio	ASP 03	Data	20/02/2015

Stralcio cartografico



Documentazione Fotografica



(*) foto identificative del sito di indagine

SCHEDA MONITORAGGIO

Committente

NUOVO FARMA Scarl

Progetto

Grosseto-Siena (S.S. 223 "Di Paganico")

Punto di monitoraggio

ASP 03

Data

20/02/2015
Confronto con limiti di legge, monitoraggio AO e campagne precedenti in CO
Analisi chimico-batteriologiche in laboratorio

Parametro / Analita	U.M.	Limite di Legge	AO 26/06/12	CO 29/11/13	CO 11/02/14	CO 05/05/14	CO 19/08/14	CO 25/11/14	CO 20/02/15			
Nitrati	mg/l	---	<RL	1.7	0.44	0.24	0.56	1.3	0.62			
COD	mg/l	---	13.40	< 16	19	< 16	< 16	< 16	< 16			
Durezza totale	mg/l CaCO ₃	---	249	151	95	250	210	470	240			
Nitriti	mg/l	---	<RL	< 0,05	< 0,05	< 0,05	< 0,05	< 0,05	< 0,05			
Fosforo totale (come P)	mg/l	---	<RL	0.16	< 0.1	< 0.1	< 0.1	< 0.1	< 0.1			
Tensioattivi anionici	mg/l	---	<RL	< 0,03	< 0,03	< 0,03	< 0,03	< 0,03	< 0,03			
Tensioattivi non ionici	mg/l	---	0.24	< 0,03	< 0,03	< 0,03	< 0,03	< 0,03	< 0,03			
Tensioattivi totali	mg/l	---	0.24	< 0,03	< 0,03	< 0,03	< 0,03	< 0,03	< 0,03			
Alluminio	mg/l	---	0.0097	0.11	0.43	0.25	0.27	0.085	0.1			
Cadmio	mg/l	---	<RL	< 0,01	< 0,01	< 0,01	< 0,01	< 0,01	< 0,01			
Cromo totale	mg/l	---	0.00266	< 0,04	< 0,04	< 0,04	< 0,04	< 0,04	< 0,04			
Ferro	mg/l	---	0.0371	0.15	0.52	0.14	0.44	0.25	0.073			
Manganese	mg/l	---	0.0146	< 0,01	< 0,01	< 0,01	< 0,01	0.011	0.011			
Nichel	mg/l	---	0.00067	< 0,06	< 0,06	< 0,06	< 0,06	< 0,06	< 0,06			
Piombo	mg/l	---	<RL	< 0,02	< 0,02	< 0,02	< 0,02	< 0,02	< 0,02			
Rame	mg/l	---	0.00183	0.015	0.014	< 0,01	< 0,01	< 0,01	< 0,01			
Zinco	mg/l	---	0.00329	0.032	0.020	0.12	< 0,02	0.041	0.025			
Fenoli	mg/l	---	<RL	< 0,01	< 0,01	< 0,01	< 0,01	< 0,01	< 0,01			
Conta di Coliformi Totali	MPN/100ml	---	4300	230	440	22	57000	950	77			
Conta di Coliformi Fecali	MPN/100 ml	---	<30	3	200	7.3	190	28	n.p.			
Streptococchi fecali	ufc/100 ml	---	0	5.5	100	2.7	330	51	n.p.			
Ricerca di Salmonella spp	Pres-Ass / 1 l	---	Ass.	Ass.	Ass.	Ass.	Ass.	Ass.	Ass.			

RdP

12/0002 34054	26075 /2013	14LA016 63	14LA074 75	14LA136 64	14LA198 87	15LA030 15
------------------	----------------	---------------	---------------	---------------	---------------	---------------

Commento al confronto delle analisi di laboratorio

I parametri chimico-fisici e biologici monitorati non presentano limiti di legge con cui confrontarli.

Dall'analisi eseguite non si riscontrano criticità. Rispetto all'indagine eseguita in precedenza non si riscontrano variazioni significative se non una diminuzione di alcuni parametri.

SCHEDA MONITORAGGIO

Committente	NUOVO FARMA Scarl		
Progetto	Grosseto-Siena (S.S. 223 "Di Paganico")		
Fase di Monitoraggio	Corso d'opera	Data	20/02/2015
Tipologia di indagine	ASP - Acque superficiali (analisi chimico-batteriologiche in laboratorio) con frequenze trimestrali - [PA.PE.129]		
Punto di monitoraggio	ASP 04	Denominazione corpo idrico superficiale	Torrente Lanzo
Coordinate (Gauss-Boaga)	4767736.07 N	Condizioni meteo	Sereno
	1685917.25 E		
Indirizzo/Località sezione	Campo Base	Comune (Prov.)	Civitella Paganico (GR)
Note di cantiere	Attività di movimento terre e demolizioni		
Personale tecnico	Dott. Andrea Lazzarini		

Analisi chimico-batteriologiche in laboratorio

Parametro / Analita	U.M.	Valore
Nitrati	mg/l	0.6
Richiesta chimica di ossigeno (COD)	mg/l	< 16
Durezza totale	mg/l CaCO ₃	260
Nitriti	mg/l	< 0.05
Fosforo totale (come P)	mg/l	< 0.1
Tensioattivi anionici	mg/l	< 0.03
Tensioattivi non ionici	mg/l	< 0.03
Tensioattivi totali (da calcolo)	mg/l	< 0.03
Alluminio	mg/l	0.11
Cadmio	mg/l	< 0.01
Cromo totale	mg/l	< 0.04
Ferro	mg/l	0.084
Manganese	mg/l	0.02
Nichel	mg/l	< 0.06
Piombo	mg/l	< 0.02
Rame	mg/l	< 0.01
Zinco	mg/l	< 0.02
Fenoli	mg/l	< 0.01
Conta di Coliformi Totali	MPN/100ml	35000
Conta di Coliformi Fecali	MPN/100 ml	12000
Conta di Streptococchi fecali (Enterococchi)	ufc/100 ml	360
Ricerca di Salmonella spp	Pres-Ass/1 l	Assente

Allegato Rapporto di Prova	n°	15LA18867
----------------------------	----	------------------

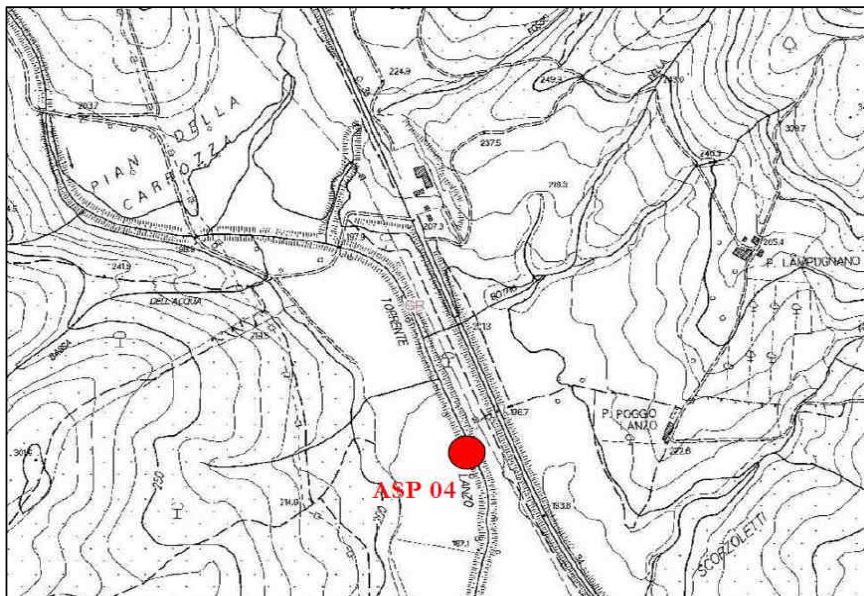
Commento alle analisi di laboratorio

Si segnala un quantitativo elevato di coliformi totali e fecali
 Il punto ASP 04 è a valle dell'area di cantiere. Il punto a monte è ASP 03.

SCHEDA MONITORAGGIO

Committente	NUOVO FARMA Scarl		
Progetto	Grosseto-Siena (S.S. 223 "Di Paganico")		
Punto di monitoraggio	ASP 04	Data	20/02/2015

Stralcio cartografico



Documentazione Fotografica



(*) foto identificative del sito di indagine

SCHEDA MONITORAGGIO

Committente

NUOVO FARMA Scarl

Progetto

Grosseto-Siena (S.S. 223 "Di Paganico")

Punto di monitoraggio

ASP 04

Data

20/02/2015
Confronto con limiti di legge, monitoraggio AO e campagne precedenti in CO
Analisi chimico-batteriologiche in laboratorio

Parametro / Analita	U.M.	Limite di Legge	AO 28/06/12	CO 29/11/13	CO 11/02/14	CO 05/05/14	CO 19/08/14	CO 25/11/14	CO 20/02/15			
Nitrati	mg/l	---	<RL	1.6	< 0.1	0.45	< 0.1	3.1	0.6			
COD	mg/l	---	21	< 16	17	< 16	< 16	< 16	< 16			
Durezza totale	mg/l CaCO ₃	---	216	145	120	200	200	330	260			
Nitriti	mg/l	---	<RL	< 0.05	< 0.05	< 0.05	< 0.05	< 0.05	< 0.05			
Fosforo totale (come P)	mg/l	---	<RL	0.2	< 0.1	< 0.1	< 0.1	< 0.1	< 0.1			
Tensioattivi anionici	mg/l	---	<RL	< 0.03	< 0.03	< 0.03	< 0.03	< 0.03	< 0.03			
Tensioattivi non ionici	mg/l	---	0.28	< 0.03	< 0.03	< 0.03	< 0.03	< 0.03	< 0.03			
Tensioattivi totali	mg/l	---	0.28	< 0.03	< 0.03	< 0.03	< 0.03	< 0.03	< 0.03			
Alluminio	mg/l	---	0.0319	0.1	1.8	0.36	< 0.05	< 0.05	0.11			
Cadmio	mg/l	---	<RL	< 0.01	< 0.01	< 0.01	< 0.01	< 0.01	< 0.01			
Cromo totale	mg/l	---	0.00305	< 0.04	< 0.04	< 0.04	< 0.04	< 0.04	< 0.04			
Ferro	mg/l	---	0.032	0.17	2.2	0.1	0.04	0.12	0.084			
Manganese	mg/l	---	0.0199	0.013	0.024	< 0.01	< 0.01	0.013	0.02			
Nichel	mg/l	---	0.0019	< 0.06	< 0.06	< 0.06	< 0.06	< 0.06	< 0.06			
Piombo	mg/l	---	0.00084	< 0.02	< 0.02	< 0.02	< 0.02	< 0.02	< 0.02			
Rame	mg/l	---	0.00236	0.015	0.016	< 0.01	< 0.01	< 0.01	< 0.01			
Zinco	mg/l	---	0.00353	0.053	< 0.02	0.26	< 0.02	< 0.02	< 0.02			
Fenoli	mg/l	---	<RL	< 0.01	< 0.01	< 0.01	< 0.01	< 0.01	< 0.01			
Conta di Coliformi Totali	MPN/100ml	---	230	2100	1700	53	9400	10000	35000			
Conta di Coliformi Fecali	MPN/100 ml	---	<30	<3	410	6.4	1200	1800	12000			
Streptococchi fecali	ufc/100 ml	---	0	250	1100	0.9	400	360	360			
Ricerca di Salmonella spp	Pres-Ass / 1 l	---	Ass.	Ass.	Ass.	Ass.	Ass.	Ass.	Ass.			

RdP

12/0002 34055	26073 /2013	14LA016 60	14LA074 79	14LA136 57	14LA198 82	15LA188 67			
------------------	----------------	---------------	---------------	---------------	---------------	---------------	--	--	--

Commento al confronto delle analisi di laboratorio

I parametri chimico-fisici e biologici monitorati non presentano limiti di legge con cui confrontarli.

Rispetto all'indagine eseguita in precedenza non si riscontrano variazioni significative se non per l'aspetto biologico in cui si osserva un aumento di Coliformi Fecali e Coliformi Totali.

SCHEDA MONITORAGGIO

Committente	NUOVO FARMA Scarl		
Progetto	Grosseto-Siena (S.S. 223 "Di Paganico")		
Fase di Monitoraggio	Corso d'opera	Data	20/02/2015
Tipologia di indagine	ASP - Acque superficiali (analisi chimico-batteriologiche in laboratorio) con frequenze trimestrali - [PA.PE.129]		
Punto di monitoraggio	ASP 06	Denominazione corpo idrico superficiale	Torrente Farma
Coordinate (Gauss-Boaga)	4772046.90 N	Condizioni meteo	Sereno
	1686832.70 E		
Indirizzo/Località sezione	Viadotto Farma	Comune (Prov.)	Civitella Paganico (GR)
Note di cantiere	Realizzato guado sul torrente Farma		
Personale tecnico	Dott. Andrea Lazzarini		

Analisi chimico-batteriologiche in laboratorio

Parametro / Analita	U.M.	Valore
Nitrati	mg/l	0.28
Richiesta chimica di ossigeno (COD)	mg/l	< 16
Durezza totale	mg/l CaCO ₃	360
Nitriti	mg/l	< 0.05
Fosforo totale (come P)	mg/l	< 0.1
Tensioattivi anionici	mg/l	< 0.03
Tensioattivi non ionici	mg/l	< 0.03
Tensioattivi totali (da calcolo)	mg/l	< 0.03
Alluminio	mg/l	0.13
Cadmio	mg/l	< 0.01
Cromo totale	mg/l	< 0.04
Ferro	mg/l	0.059
Manganese	mg/l	0.015
Nichel	mg/l	< 0.06
Piombo	mg/l	< 0.02
Rame	mg/l	< 0.01
Zinco	mg/l	0.032
Fenoli	mg/l	< 0.01
Conta di Coliformi Totali	MPN/100ml	64
Conta di Coliformi Fecali	MPN/100 ml	5.5
Conta di Streptococchi fecali (Enterococchi)	ufc/100 ml	5.5
Ricerca di Salmonella spp	Pres-Ass/1 l	Assente

Allegato Rapporto di Prova	n°	15LA02999
----------------------------	----	------------------

Commento alle analisi di laboratorio

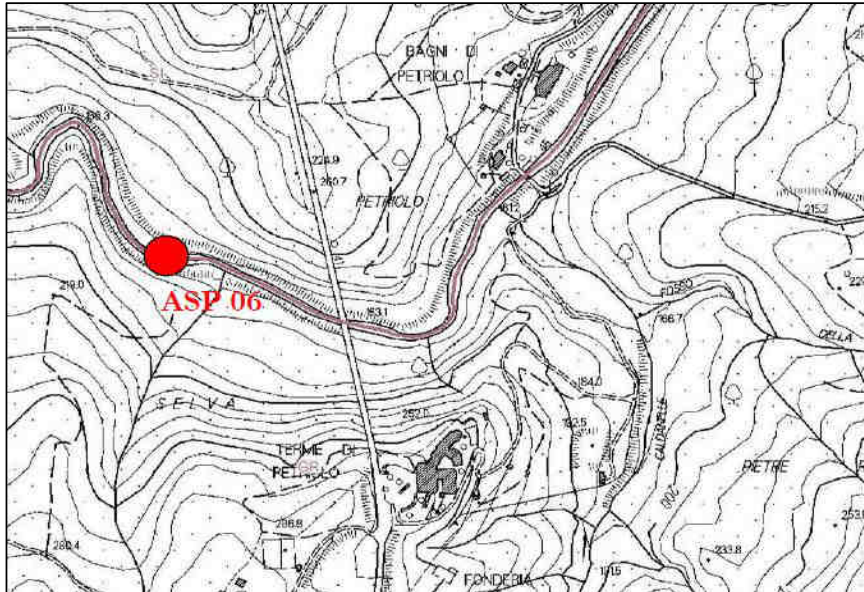
Non si riscontrano anomalie.

Il punto ASP 06 è a monte dell'area di cantiere. Il punto a valle è ASP 01.



SCHEDA MONITORAGGIO

Committente	NUOVO FARMA Scarl		
Progetto	Grosseto-Siena (S.S. 223 "Di Paganico")		
Punto di monitoraggio	ASP 06	Data	20/02/2015

Stralcio cartografico



Documentazione Fotografica



(*) foto identificative del sito di indagine

SCHEDA MONITORAGGIO

Committente

NUOVO FARMA Scarl

Progetto

Grosseto-Siena (S.S. 223 "Di Paganico")

Punto di monitoraggio

ASP 06

Data

20/02/2015
Confronto con limiti di legge, monitoraggio AO e campagne precedenti in CO
Analisi chimico-batteriologiche in laboratorio

Parametro / Analita	U.M.	Limite di Legge	AO	CO	CO	CO	CO	CO	CO	CO		
			14/11/12	09/08/13	29/11/13	11/02/14	05/05/14	19/08/14	25/11/14	20/02/15		
Nitrati	mg/l	---	<RL	2.1	0.61	0.49	0.29	1.3	0.81	0.28		
COD	mg/l	---	10.30	< 16	< 16	< 16	< 16	< 16	< 16	< 16		
Durezza totale	mg/l CaCO ₃	---	232	408	301	160	370	560	600	360		
Nitriti	mg/l	---	0.00	< 0,05	< 0,05	0.53	< 0.05	< 0.05	0.46	< 0.05		
Fosforo totale (come P)	mg/l	---	0.10	< 0,1	0.24	< 0.1	< 0.1	< 0.1	< 0.1	< 0.1		
Tensioattivi anionici	mg/l	---	<RL	< 0,03	< 0,03	< 0.03	< 0.03	< 0.03	< 0.03	< 0.03		
Tensioattivi non ionici	mg/l	---	<RL	< 0,03	< 0,03	0.22	< 0.03	< 0.03	< 0.03	< 0.03		
Tensioattivi totali	mg/l	---	<0.05	< 0,03	< 0,03	< 0.03	< 0.03	< 0.03	< 0.03	< 0.03		
Alluminio	mg/l	---	0.062	< 0,05	< 0,1	0.38	0.28	< 0.05	< 0.05	0.13		
Cadmio	mg/l	---	<RL	< 0,01	< 0,01	< 0.01	< 0.01	< 0.01	< 0.01	< 0.01		
Cromo totale	mg/l	---	<RL	< 0,04	< 0,04	< 0.04	< 0.04	< 0.04	< 0.04	< 0.04		
Ferro	mg/l	---	0.056	0.23	0.14	0.41	0.13	0.05	0.056	0.059		
Manganese	mg/l	---	0.0155	0.019	< 0,01	< 0.01	< 0.01	< 0.01	0.048	0.015		
Nichel	mg/l	---	0.00103	< 0,06	< 0,06	< 0.06	< 0.06	< 0.06	< 0.06	< 0.06		
Piombo	mg/l	---	<RL	< 0,1	< 0,02	< 0.02	< 0.02	< 0.02	< 0.02	< 0.02		
Rame	mg/l	---	0.00024	0.028	0.014	0.015	< 0.01	< 0.01	< 0.01	< 0.01		
Zinco	mg/l	---	<RL	< 0,02	0.024	0.026	0.1	< 0.02	< 0.02	0.032		
Fenoli	mg/l	---	<RL	< 0,01	< 0,01	< 0.01	< 0.01	< 0.01	< 0.01	< 0.01		
Conta di Coliformi Totali	MPN/100ml	---	830	2100	240	620	8.6	5300	500	64		
Conta di Coliformi Fecali	MPN/100 ml	---	38	250	<3	350	2.7	Pres.	26	5.5		
Streptococchi fecali	ufc/100 ml	---	34	63	6.4	25	0	470	14	5.5		
Ricerca di Salmonella spp	Pres-Ass / 1 l	---	Ass.	Ass.	Ass.	Ass.	Ass.	Ass.	Ass.	Ass.		

RdP

13/0000 008693	17109 /2013	26079 /2013	14LA016 73	14LA074 67	14LA136 71	14LA198 72	15LA029 99		
-------------------	----------------	----------------	---------------	---------------	---------------	---------------	---------------	--	--

Commento al confronto delle analisi di laboratorio

I parametri chimico-fisici e biologici monitorati non presentano limiti di legge con cui confrontarli.

Dall'analisi eseguite non si riscontrano criticità. Rispetto all'indagine eseguita in precedenza non si riscontrano variazioni significative se non una diminuzione di alcuni parametri.

SCHEDA MONITORAGGIO

Committente	NUOVO FARMA Scarl		
Progetto	Grosseto-Siena (S.S. 223 "Di Paganico")		
Fase di Monitoraggio	Corso d'opera	Data	20/02/2015
Tipologia di indagine	ASP - Acque superficiali (analisi chimico-batteriologiche in laboratorio) con frequenze trimestrali - [PA.PE.129]		
Punto di monitoraggio	ASP 01	Denominazione corpo idrico superficiale	Torrente Farma
Coordinate (Gauss-Boaga)	4772011.26 N	Condizioni meteo	Sereno
	1687141.86 E		
Indirizzo/Località sezione	Viadotto Farma	Comune (Prov.)	Civitella Paganico (GR) / Monticiano (SI)
Note di cantiere	Realizzato guado sul torrente Farma		
Personale tecnico	Dott. Andrea Lazzarini		

Analisi chimico-batteriologiche in laboratorio

Parametro / Analita	U.M.	Valore
Nitrati	mg/l	0.33
Richiesta chimica di ossigeno (COD)	mg/l	< 16
Durezza totale	mg/l CaCO ₃	350
Nitriti	mg/l	< 0.05
Fosforo totale (come P)	mg/l	< 0.1
Tensioattivi anionici	mg/l	< 0.03
Tensioattivi non ionici	mg/l	< 0.03
Tensioattivi totali (da calcolo)	mg/l	< 0.03
Alluminio	mg/l	0.1
Cadmio	mg/l	< 0.01
Cromo totale	mg/l	< 0.04
Ferro	mg/l	0.061
Manganese	mg/l	0.014
Nichel	mg/l	< 0.06
Piombo	mg/l	< 0.02
Rame	mg/l	< 0.01
Zinco	mg/l	< 0.02
Fenoli	mg/l	< 0.01
Conta di Coliformi Totali	MPN/100ml	84
Conta di Coliformi Fecali	MPN/100 ml	non presenti
Conta di Streptococchi fecali (Enterococchi)	ufc/100 ml	4.5
Ricerca di Salmonella spp	Pres-Ass/1 l	Assente

Allegato Rapporto di Prova	n°	15LA03003
----------------------------	----	------------------

Commento alle analisi di laboratorio

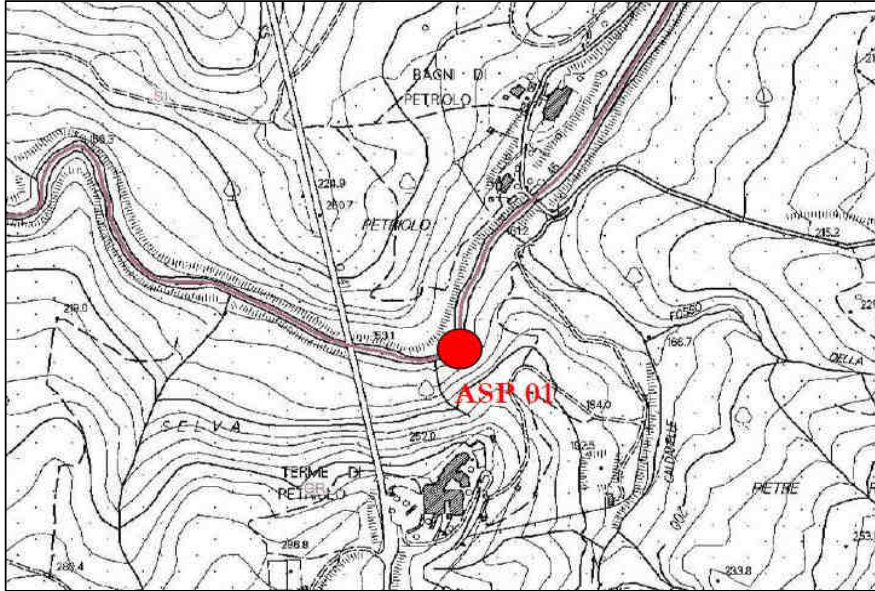
Non si riscontrano anomalie.

Il punto ASP 01 è a valle dell'area di cantiere. Il punto a monte è ASP 06.

SCHEDA MONITORAGGIO

Committente	NUOVO FARMA Scarl		
Progetto	Grosseto-Siena (S.S. 223 "Di Paganico")		
Punto di monitoraggio	ASP 01	Data	20/02/2015

Stralcio cartografico



Documentazione Fotografica



(*) foto identificative del sito di indagine

SCHEDA MONITORAGGIO

Committente

NUOVO FARMA Scarl

Progetto

Grosseto-Siena (S.S. 223 "Di Paganico")

Punto di monitoraggio

ASP 01

Data

20/02/2015
Confronto con limiti di legge, monitoraggio AO e campagne precedenti in CO
Analisi chimico-batteriologiche in laboratorio

Parametro / Analita	U.M.	Limite di Legge	AO	CO	CO	CO	CO	CO	CO	CO		
			15/11/12	09/08/13	29/11/13	11/02/14	05/05/14	19/08/14	25/11/14	20/02/15		
Nitrati	mg/l	---	0.21	2.4	0.61	0.23	0.43	1.9	1.1	0.33		
COD	mg/l	---	7.90	< 16	< 16	< 16	< 16	< 16	< 16	< 16		
Durezza totale	mg/l CaCO ₃	---	233	544	331	150	300	510	500	350		
Nitriti	mg/l	---	<RL	< 0,05	< 0,05	< 0,05	< 0,05	< 0,05	0.31	< 0,05		
Fosforo totale (come P)	mg/l	---	<RL	< 0,1	0.24	< 0,1	< 0,1	< 0,1	< 0,1	< 0,1		
Tensioattivi anionici	mg/l	---	<RL	< 0,03	< 0,03	< 0,03	< 0,03	< 0,03	< 0,03	< 0,03		
Tensioattivi non ionici	mg/l	---	<RL	< 0,03	< 0,03	0.16	< 0,03	< 0,03	< 0,03	< 0,03		
Tensioattivi totali	mg/l	---	<0.05	< 0,03	< 0,03	< 0,03	< 0,03	< 0,03	< 0,03	< 0,03		
Alluminio	mg/l	---	0.064	0.053	0.15	0.46	0.27	< 0,05	< 0,05	0.1		
Cadmio	mg/l	---	<RL	< 0,01	< 0,01	< 0,01	< 0,01	< 0,01	< 0,01	< 0,01		
Cromo totale	mg/l	---	<RL	< 0,04	< 0,04	< 0,04	< 0,04	< 0,04	< 0,04	< 0,04		
Ferro	mg/l	---	0.048	0.2	0.2	0.57	0.12	0.051	0.1	0.061		
Manganese	mg/l	---	0.0164	< 0,01	0.023	< 0,01	< 0,01	< 0,01	0.052	0.014		
Nichel	mg/l	---	0.00101	< 0,06	< 0,06	< 0,06	< 0,06	< 0,06	< 0,06	< 0,06		
Piombo	mg/l	---	<RL	< 0,1	< 0,02	< 0,02	< 0,02	< 0,02	< 0,02	< 0,02		
Rame	mg/l	---	0.00189	0.023	0.016	0.015	< 0,01	< 0,01	< 0,01	< 0,01		
Zinco	mg/l	---	<RL	0.025	0.084	0.027	0.13	< 0,02	< 0,02	< 0,02		
Fenoli	mg/l	---	<RL	< 0,01	< 0,01	< 0,01	< 0,01	< 0,01	< 0,01	< 0,01		
Conta di Coliformi Totali	MPN/100ml	---	2500	1600	170	630	7.4	6200	740	84		
Conta di Coliformi Fecali	MPN/100 ml	---	76	45	43	13	2.7	0	19	n.p.		
Streptococchi fecali	ufc/100 ml	---	36	56	7.3	35	0	190	24	4.5		
Ricerca di Salmonella spp	Pres-Ass / 1 l	---	Ass.	Ass.	Ass.	Ass.	Ass.	Ass.	Ass.	Ass.		

RdP

13/0000 08691	17107 /2013	26077 /2013	14LA016 70	14LA074 71	14LA136 68	14LA198 77	15LA030 03		
------------------	----------------	----------------	---------------	---------------	---------------	---------------	---------------	--	--

Commento al confronto delle analisi di laboratorio

I parametri chimico-fisici e biologici monitorati non presentano limiti di legge con cui confrontarli.

Dall'analisi eseguite non si riscontrano criticità. Rispetto all'indagine eseguita in precedenza non si riscontrano variazioni significative se non una diminuzione di alcuni parametri.

SCHEDA MONITORAGGIO

Committente	NUOVO FARMA Scarl		
Progetto	Grosseto-Siena (S.S. 223 "Di Paganico")		
Fase di Monitoraggio	Corso d'opera	Data	20/02/2015
Tipologia di indagine	ASP - Acque superficiali (analisi parametri olii minerali ed idrocarburi C>12)		
Punto di monitoraggio	ASP 03	Denominazione corpo idrico superficiale	Torrente Lanzo
Coordinate (Gauss-Boaga)	4767753.74 N	Condizioni meteo	Sereno
	1685665.79 E		
Indirizzo/Località sezione	Campo Base	Comune (Prov.)	Civitella Paganico (GR)
Note di cantiere	Attività di movimento terre		
Personale tecnico	Dott. Andrea Lazzarini		

Analisi di laboratorio

Parametro / Analita	U.M.	Valore
Oli minerali	mg/l	< 0,5
Idrocarburi (C10-C40)	mg/l	< 0,5

Allegato Rapporto di Prova	n°	15LA03017
----------------------------	----	------------------

Commento alle analisi di laboratorio

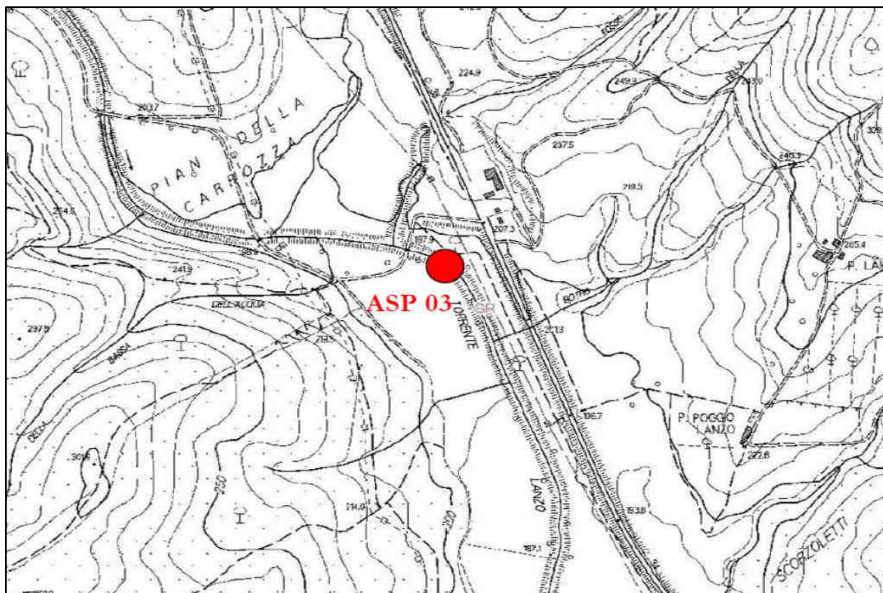
Niente da rilevare.

Il punto ASP 04 è a valle dell'area di cantiere. Il punto a monte è ASP 03.

SCHEDA MONITORAGGIO

Committente	NUOVO FARMA Scarl		
Progetto	Grosseto-Siena (S.S. 223 "Di Paganico")		
Punto di monitoraggio	ASP 03	Data	20/02/2015

Stralcio cartografico



Documentazione Fotografica



(*) foto identificative del sito di indagine

SCHEDA MONITORAGGIO

Committente

NUOVO FARMA Scarl

Progetto

Grosseto-Siena (S.S. 223 "Di Paganico")

Punto di monitoraggio

ASP 03

Data

20/02/2015
Confronto con limiti di legge, monitoraggio AO e campagne precedenti in CO
Analisi di laboratorio

Parametro / Analita	U.M.	Limite di Legge	AO	CO	CO	CO	CO	CO	CO	CO	CO	CO
				13/01/14	10/02/14	24/03/14	17/04/14	05/05/14	24/06/14	11/07/14	19/08/14	08/09/14
Oli minerali	mg/l	---	---	< 0.5	< 0.5	< 0.5	< 0.5	< 0.5	< 0.5	< 0.5	< 0.5	< 0.5
Idrocarburi (C10-C40)	mg/l	---	---	< 0.5	< 0.5	< 0.5	< 0.5	< 0.5	< 0.5	< 0.5	< 0.5	< 0.5

RdP

---	14LA015 29	14LA022 54	14LA047 41	14LA067 18	14LA074 77	14LA104 54	14LA116 99	14LA164 64	14LA144 99
-----	---------------	---------------	---------------	---------------	---------------	---------------	---------------	---------------	---------------

Parametro / Analita	U.M.	Limite di Legge	CO	CO	CO	CO	CO					
			16/10/14	25/11/14	10/12/14	16/01/15	20/02/15					
Oli minerali	mg/l	---	< 0.5	< 0.5	< 0.5	< 0.5	< 0.5					
Idrocarburi (C10-C40)	mg/l	---	< 0.5	< 0.5	< 0.5	< 0.5	< 0.5					

RdP

14LA167 21	14LA198 89	14LA212 67	15LA008 11	15LA030 17					
---------------	---------------	---------------	---------------	---------------	--	--	--	--	--

Commento al confronto delle analisi di laboratorio

Gli analiti monitorati non presentano limiti di legge con cui confrontarli.
 Dall'analisi eseguite non si riscontrano variazioni tra i campionamenti

SCHEDA MONITORAGGIO

Committente	NUOVO FARMA Scarl		
Progetto	Grosseto-Siena (S.S. 223 "Di Paganico")		
Fase di Monitoraggio	Corso d'opera	Data	20/02/2015
Tipologia di indagine	ASP - Acque superficiali (analisi parametri olii minerali ed idrocarburi C>12)		
Punto di monitoraggio	ASP 04	Denominazione corpo idrico superficiale	Torrente Lanzo
Coordinate (Gauss-Boaga)	4767736.07 N	Condizioni meteo	Sereno
	1685917.25 E		
Indirizzo/Località sezione	Campo Base	Comune (Prov.)	Civitella Paganico (GR)
Note di cantiere	Attività di movimento terre		
Personale tecnico	Dott. Andrea Lazzarini		

Analisi di laboratorio

Parametro / Analita	U.M.	Valore
Oli minerali	mg/l	< 0,5
Idrocarburi (C10-C40)	mg/l	0.54

Allegato Rapporto di Prova	n°	15LA03013
----------------------------	----	------------------

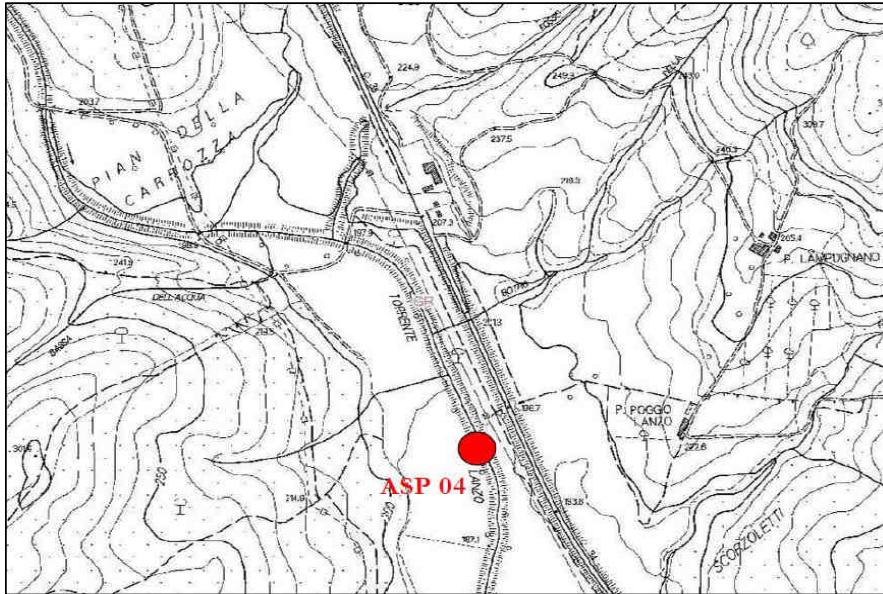
Commento alle analisi di laboratorio

Rilevata presenza di Idrocarburi.
 Il punto ASP 04 è a valle dell'area di cantiere. Il punto a monte è ASP 03.

SCHEDA MONITORAGGIO

Committente	NUOVO FARMA Scarl		
Progetto	Grosseto-Siena (S.S. 223 "Di Paganico")		
Punto di monitoraggio	ASP 04	Data	20/02/2015

Stralcio cartografico



Documentazione Fotografica



(*) foto identificative del sito di indagine

SCHEDA MONITORAGGIO

Committente

NUOVO FARMA Scarl

Progetto

Grosseto-Siena (S.S. 223 "Di Paganico")

Punto di monitoraggio

ASP 04

Data

20/02/2015
Confronto con limiti di legge, monitoraggio AO e campagne precedenti in CO
Analisi di laboratorio

Parametro / Analita	U.M.	Limite di Legge	AO	CO	CO	CO	CO	CO	CO	CO	CO	CO
				13/01/14	10/02/14	24/03/14	17/04/14	05/05/14	24/06/14	11/07/14	19/08/14	08/09/14
Oli minerali	mg/l	---	---	< 0.5	< 0.5	< 0.5	< 0.5	< 0.5	< 0.5	< 0.5	< 0.5	< 0.5
Idrocarburi (C10-C40)	mg/l	---	---	< 0.5	< 0.5	< 0.5	< 0.5	< 0.5	< 0.5	< 0.5	< 0.5	< 0.5

RdP

---	14LA015 30	14LA022 53	14LA047 39	14LA067 16	14LA074 81	14LA104 55	14LA116 98	14LA164 62	14LA145 01
-----	---------------	---------------	---------------	---------------	---------------	---------------	---------------	---------------	---------------

Parametro / Analita	U.M.	Limite di Legge	CO	CO	CO	CO	CO					
			16/10/14	25/11/14	10/12/14	16/01/15	20/02/15					
Oli minerali	mg/l	---	< 0.5	< 0.5	< 0.5	< 0.5	< 0.5					
Idrocarburi (C10-C40)	mg/l	---	1.1	< 0.5	< 0.5	0.81	0.54					

RdP

14LA167 23	14LA198 84	14LA212 69	15LA008 13	15LA030 13					
---------------	---------------	---------------	---------------	---------------	--	--	--	--	--

Commento al confronto delle analisi di laboratorio

Gli analiti monitorati non presentano limiti di legge con cui confrontarli.
 Dall'analisi eseguite si riscontra una diminuzione degli idrocarburi.

SCHEDA MONITORAGGIO

Committente	NUOVO FARMA Scarl		
Progetto	Grosseto-Siena (S.S. 223 "Di Paganico")		
Fase di Monitoraggio	Corso d'opera	Data	20/02/2015
Tipologia di indagine	ASP - Acque superficiali (analisi parametri olii minerali ed idrocarburi C>12)		
Punto di monitoraggio	ASP 06	Denominazione corpo idrico superficiale	Torrente Farma
Coordinate (Gauss-Boaga)	4772046.90 N	Condizioni meteo	Sereno
	1686832.70 E		
Indirizzo/Località sezione	Viadotto Farma	Comune (Prov.)	Civitella Paganico (GR)
Note di cantiere	Realizzato guado sul torrente Farma. Attività di movimento terre e getti.		
Personale tecnico	Dott. Andrea Lazzarini		

Analisi di laboratorio

Parametro / Analita	U.M.	Valore
Oli minerali	mg/l	< 0,5
Idrocarburi (C10-C40)	mg/l	< 0,5

Allegato Rapporto di Prova	n°	15LA03001
----------------------------	----	------------------

Commento alle analisi di laboratorio

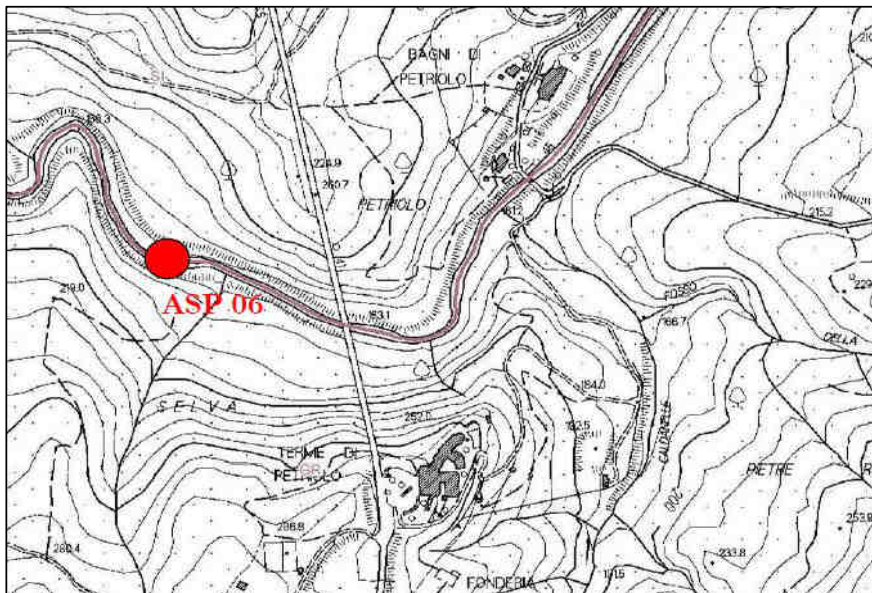
Niente da rilevare.

Il punto ASP 01 è a valle dell'area di cantiere. Il punto a monte è ASP 06.

SCHEDA MONITORAGGIO

Committente	NUOVO FARMA Scarl		
Progetto	Grosseto-Siena (S.S. 223 "Di Paganico")		
Punto di monitoraggio	ASP 06	Data	20/02/2015

Stralcio cartografico



Documentazione Fotografica



(*) foto identificative del sito di indagine

SCHEDA MONITORAGGIO

Committente

NUOVO FARMA Scarl

Progetto

Grosseto-Siena (S.S. 223 "Di Paganico")

Punto di monitoraggio

ASP 06

Data

20/02/2015
Confronto con limiti di legge, monitoraggio AO e campagne precedenti in CO
Analisi di laboratorio

Parametro / Analita	U.M.	Limite di Legge	AO	CO	CO	CO	CO	CO	CO	CO	CO	CO
				13/01/14	10/02/14	24/03/14	17/04/14	05/05/14	24/06/14	11/07/14	19/08/14	08/09/14
Oli minerali	mg/l	---	---	< 0.5	< 0.5	< 0.5	< 0.5	< 0.5	< 0.5	< 0.5	< 0.5	< 0.5
Idrocarburi (C10-C40)	mg/l	---	---	< 0.5	< 0.5	< 0.5	< 0.5	< 0.5	< 0.5	< 0.5	< 0.5	< 0.5

RdP

---	14LA015 31	14LA022 58	14LA047 45	14LA067 22	14LA074 69	14LA104 53	14LA116 94	14LA16 468	14LA14 507
-----	---------------	---------------	---------------	---------------	---------------	---------------	---------------	---------------	---------------

Parametro / Analita	U.M.	Limite di Legge	CO	CO	CO	CO	CO					
			16/10/14	25/11/14	10/12/14	16/01/15	20/02/15					
Oli minerali	mg/l	---	< 0.5	< 0.5	< 0.5	< 0.5	< 0.5					
Idrocarburi (C10-C40)	mg/l	---	< 0.5	< 0.5	< 0.5	< 0.5	< 0.5					

RdP

14LA167 17	14LA198 74	14LA212 73	15LA008 09	15LA030 01					
---------------	---------------	---------------	---------------	---------------	--	--	--	--	--

Commento al confronto delle analisi di laboratorio

Gli analiti monitorati non presentano limiti di legge con cui confrontarli.
 Dall'analisi eseguite non si riscontrano variazioni tra i campionamenti

SCHEDA MONITORAGGIO

Committente	NUOVO FARMA Scarl		
Progetto	Grosseto-Siena (S.S. 223 "Di Paganico")		
Fase di Monitoraggio	Corso d'opera	Data	20/02/2015
Tipologia di indagine	ASP - Acque superficiali (analisi parametri olii minerali ed idrocarburi C>12)		
Punto di monitoraggio	ASP 01	Denominazione corpo idrico superficiale	Torrente Farma
Coordinate (Gauss-Boaga)	4772011.26 N	Condizioni meteo	Sereno
	1687141.86 E		
Indirizzo/Località sezione	Viadotto Farma	Comune (Prov.)	Civitella Paganico (GR) / Monticiano (SI)
Note di cantiere	Realizzato guado sul torrente Farma. Attività di movimento terre e getti.		
Personale tecnico	Dott. Andrea Lazzarini		

Analisi di laboratorio

Parametro / Analita	U.M.	Valore
Oli minerali	mg/l	< 0,5
Idrocarburi (C10-C40)	mg/l	< 0,5

Allegato Rapporto di Prova	n°	15LA03005
----------------------------	----	------------------

Commento alle analisi di laboratorio

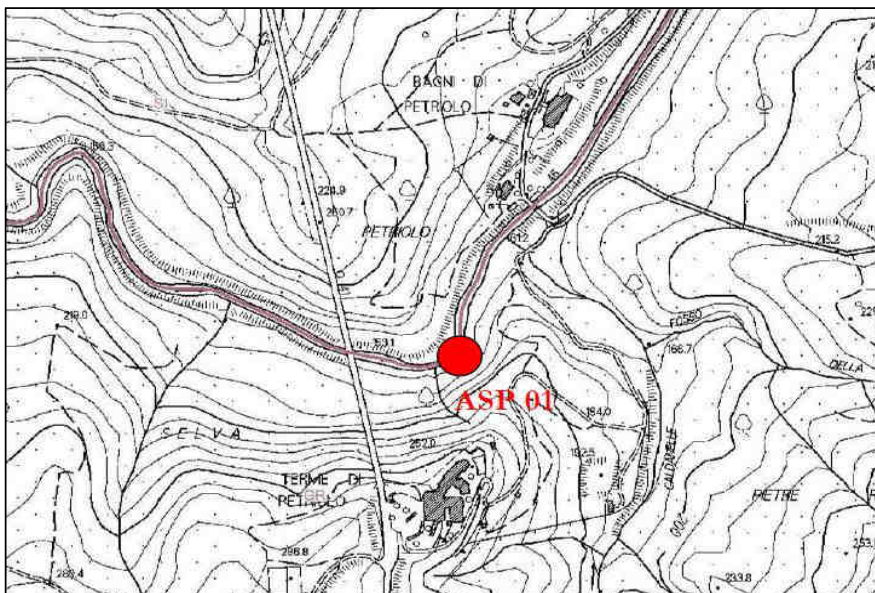
Niente da rilevare.

Il punto ASP 01 è a valle dell'area di cantiere. Il punto a monte è ASP 06.


SCHEDA MONITORAGGIO

Committente	NUOVO FARMA Scarl		
Progetto	Grosseto-Siena (S.S. 223 "Di Paganico")		
Punto di monitoraggio	ASP 01	Data	20/02/2015

Stralcio cartografico



Documentazione Fotografica



(*) foto identificative del sito di indagine

SCHEDA MONITORAGGIO

Committente

NUOVO FARMA Scarl

Progetto

Grosseto-Siena (S.S. 223 "Di Paganico")

Punto di monitoraggio

ASP 01

Data

20/02/2015
Confronto con limiti di legge, monitoraggio AO e campagne precedenti in CO
Analisi di laboratorio

Parametro / Analita	U.M.	Limite di Legge	AO	CO	CO	CO	CO	CO	CO	CO	CO	CO
				13/01/14	10/02/14	24/03/14	17/04/14	05/05/14	24/06/14	11/07/14	19/08/14	08/09/14
Oli minerali	mg/l	---	---	< 0.5	< 0.5	< 0.5	< 0.5	< 0.5	< 0.5	< 0.5	< 0.5	< 0.5
Idrocarburi (C10-C40)	mg/l	---	---	< 0.5	< 0.5	< 0.5	< 0.5	< 0.5	< 0.5	< 0.5	< 0.5	< 0.5

RdP

---	14LA015 32	14LA022 55	14LA047 43	14LA067 20	14LA074 73	14LA104 51	14LA116 95	14LA164 66	14LA145 05
-----	---------------	---------------	---------------	---------------	---------------	---------------	---------------	---------------	---------------

Parametro / Analita	U.M.	Limite di Legge	CO	CO	CO	CO	CO					
			16/10/14	25/11/14	10/12/14	16/01/15	20/02/15					
Oli minerali	mg/l	---	< 0.5	< 0.5	< 0.5	< 0.5	< 0.5					
Idrocarburi (C10-C40)	mg/l	---	< 0.5	< 0.5	< 0.5	< 0.5	< 0.5					

RdP

14LA167 19	14LA198 79	14LA212 63	15LA008 07	15LA030 05					
---------------	---------------	---------------	---------------	---------------	--	--	--	--	--

Commento al confronto delle analisi di laboratorio

Gli analiti monitorati non presentano limiti di legge con cui confrontarli.
 Dall'analisi eseguite non si riscontrano variazioni tra i campionamenti

SCHEDA MONITORAGGIO

Committente	NUOVO FARMA Scarl		
Progetto	Grosseto-Siena (S.S. 223 "Di Paganico")		
Fase di Monitoraggio	Corso d'opera	Data	20/02/2015
Tipologia di indagine	ASP - Acque superficiali (analisi parametri olii minerali ed idrocarburi C>12)		
Punto di monitoraggio	ASP 05	Denominazione corpo idrico superficiale	Fosso della Rilucia
Coordinate (Gauss-Boaga)	4769151.62 N	Condizioni meteo	Sereno
	1685858.54 E		
Indirizzo/Località sezione	Viadotto Rilucia	Comune (Prov.)	Civitella Paganico (GR)
Note di cantiere	Attività di movimento terre		
Personale tecnico	Dott. Andrea Lazzarini		

Analisi di laboratorio

Parametro / Analita	U.M.	Valore
Oli minerali	mg/l	< 0,5
Idrocarburi (C10-C40)	mg/l	< 0,5

Allegato Rapporto di Prova	n°	15LA03008
----------------------------	----	------------------

Commento alle analisi di laboratorio

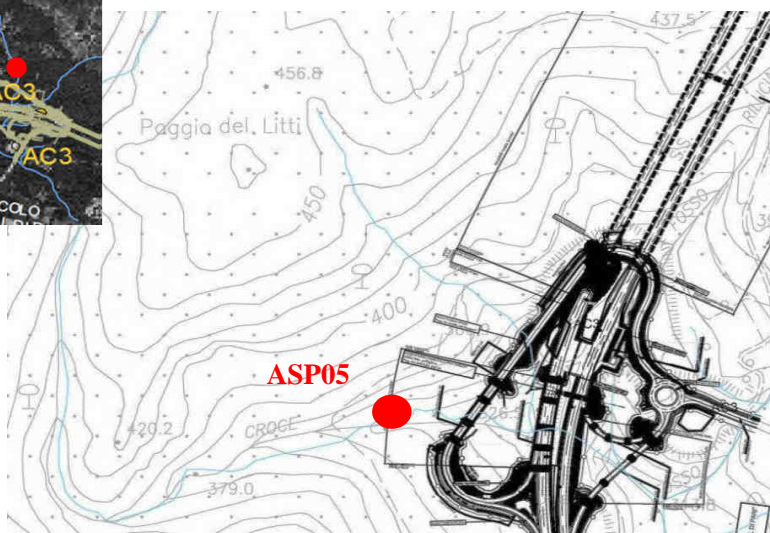
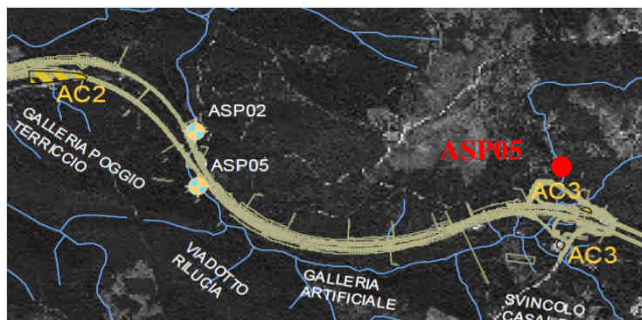
Niente da rilevare.

Il punto ASP 02 è a valle dell'area di cantiere. Il punto a monte è ASP 05.


SCHEDA MONITORAGGIO

Committente	NUOVO FARMA Scarl		
Progetto	Grosseto-Siena (S.S. 223 "Di Paganico")		
Punto di monitoraggio	ASP 05	Data	20/02/2015

Stralcio cartografico



Documentazione Fotografica



(*) foto identificative del sito di indagine

SCHEDA MONITORAGGIO

Committente

NUOVO FARMA Scarl

Progetto

Grosseto-Siena (S.S. 223 "Di Paganico")

Punto di monitoraggio

ASP 05

Data

20/02/2015
Confronto con limiti di legge, monitoraggio AO e campagne precedenti in CO
Analisi di laboratorio

Parametro / Analita	U.M.	Limite di Legge	AO	CO	CO	CO	CO	CO	CO	CO	CO	CO
				13/01/14	10/02/14	24/03/14	17/04/14	05/05/14	18/06/14	24/07/14	19/08/14	08/09/14
Oli minerali	mg/l	---	---	< 0.5	< 0.5	< 0.5	< 0.5	< 0.5	< 0.5	< 0.5	< 0.5	< 0.5
Idrocarburi (C10-C40)	mg/l	---	---	< 0.5	< 0.5	< 0.5	< 0.5	< 0.5	< 0.5	< 0.5	< 0.5	< 0.5

RdP

---	14LA015 27	14LA022 61	14LA047 47	14LA067 29	14LA074 84	14LA101 20	14LA125 04	14LA164 70	14LA145 03
-----	---------------	---------------	---------------	---------------	---------------	---------------	---------------	---------------	---------------

Parametro / Analita	U.M.	Limite di Legge	CO	CO	CO	CO	CO					
			16/10/14	25/11/14	10/12/14	16/01/15	20/02/15					
Oli minerali	mg/l	---	< 0.5	< 0.5	< 0.5	< 0.5	< 0.5					
Idrocarburi (C10-C40)	mg/l	---	< 0.5	< 0.5	< 0.5	< 0.5	< 0.5					

RdP

14LA167 30	14LA198 94	14LA212 71	15LA008 04	15LA030 08					
---------------	---------------	---------------	---------------	---------------	--	--	--	--	--

Commento al confronto delle analisi di laboratorio

Gli analiti monitorati non presentano limiti di legge con cui confrontarli.
 Dall'analisi eseguite non si riscontrano variazioni tra i campionamenti

SCHEDA MONITORAGGIO

Committente	NUOVO FARMA Scarl		
Progetto	Grosseto-Siena (S.S. 223 "Di Paganico")		
Fase di Monitoraggio	Corso d'opera	Data	20/02/2015
Tipologia di indagine	ASP - Acque superficiali (analisi parametri olii minerali ed idrocarburi C>12)		
Punto di monitoraggio	ASP 02	Denominazione corpo idrico superficiale	Fosso della Rilucia
Coordinate (Gauss-Boaga)	4767753.74 N	Condizioni meteo	Sereno
	1685665.79 E		
Indirizzo/Località sezione	Viadotto Rilucia	Comune (Prov.)	Civitella Paganico (GR)
Note di cantiere	Attività di movimento terre e realizzazione viadotto		
Personale tecnico	Dott. Andrea Lazzarini		

Analisi di laboratorio

Parametro / Analita	U.M.	Valore
Oli minerali	mg/l	< 0,5
Idrocarburi (C10-C40)	mg/l	< 0,5

Allegato Rapporto di Prova	n°	15LA03010
----------------------------	----	------------------

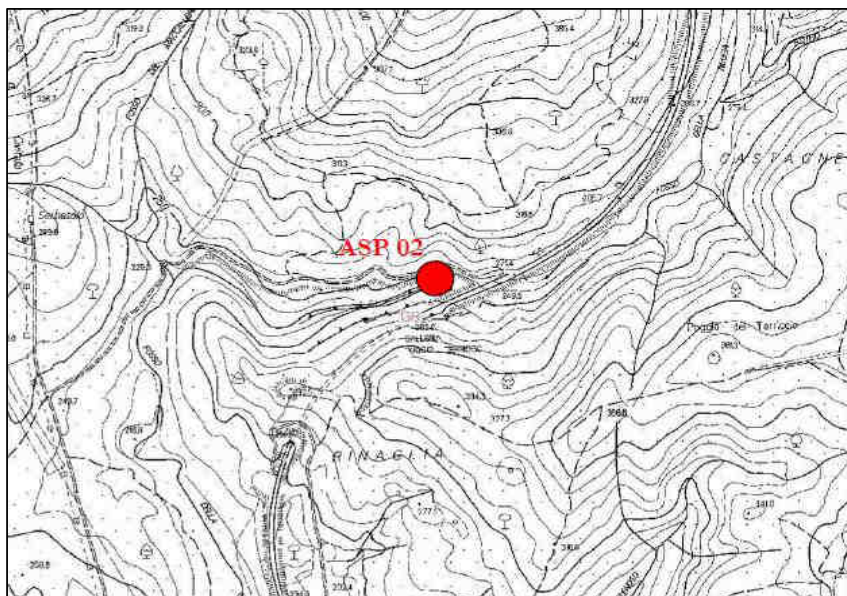
Commento alle analisi di laboratorio

Rilevata presenza di Idrocarburi. Il punto ASP 02 è a valle dell'area di cantiere. Il punto a monte è ASP 05.

SCHEDA MONITORAGGIO

Committente	NUOVO FARMA Scarl		
Progetto	Grosseto-Siena (S.S. 223 "Di Paganico")		
Punto di monitoraggio	ASP 02	Data	20/02/2015

Stralcio cartografico



Documentazione Fotografica



(*) foto identificative del sito di indagine

SCHEDA MONITORAGGIO

Committente

NUOVO FARMA Scarl

Progetto

Grosseto-Siena (S.S. 223 "Di Paganico")

Punto di monitoraggio

ASP 02

Data

20/02/2015
Confronto con limiti di legge, monitoraggio AO e campagne precedenti in CO
Analisi di laboratorio

Parametro / Analita	U.M.	Limite di Legge	AO	CO	CO	CO	CO	CO	CO	CO	CO	CO	
				13/01/14	10/02/14	24/03/14	17/04/14	05/05/14	18/06/14	24/07/14	19/08/14	08/09/14	
Oli minerali	mg/l	---	---	< 0.5	< 0.5	< 0.5	< 0.5	< 0.5	< 0.5	< 0.5	< 0.5	secco	secco
Idrocarburi (C10-C40)	mg/l	---	---	< 0.5	< 0.5	< 0.5	< 0.5	< 0.5	< 0.5	< 0.5	< 0.5	secco	secco

RdP

---	14LA015 28	14LA022 60	14LA047 49	14LA067 25	14LA074 86	14LA101 22	14LA125 02	---	---
-----	---------------	---------------	---------------	---------------	---------------	---------------	---------------	-----	-----

Parametro / Analita	U.M.	Limite di Legge	CO	CO	CO	CO	CO					
			16/10/14	25/11/14	10/12/14	16/01/15	20/02/15					
Oli minerali	mg/l	---	< 0.5	< 0.5	< 0.5	< 0.5	< 0.5					
Idrocarburi (C10-C40)	mg/l	---	1.1	< 0.5	< 0.5	< 0.5	< 0.5					

RdP

14LA167 25	14LA198 92	14LA212 65	15LA007 99	15LA030 10					
---------------	---------------	---------------	---------------	---------------	--	--	--	--	--

Commento al confronto delle analisi di laboratorio

Gli analiti monitorati non presentano limiti di legge con cui confrontarli.
 Dall'analisi eseguite non si riscontrano variazioni tra i campionamenti

SCHEDA MONITORAGGIO

Committente	NUOVO FARMA Scarl		
Progetto	Grosseto-Siena (S.S. 223 "Di Paganico")		
Fase di Monitoraggio	Corso d'opera	Data	20/02/2015
Tipologia di indagine	ASP - Acque superficiali (analisi parametri solidi sospesi totali, ammoniaca, cloruri, solfati ed idrocarburi totali) - [PA.PE.130]		
Punto di monitoraggio	ASP 03	Denominazione corpo idrico superficiale	Torrente Lanzo
Coordinate (Gauss-Boaga)	4767753.74 N	Condizioni meteo	Sereno
	1685665.79 E		
Indirizzo/Località sezione	Campo Base	Comune (Prov.)	Civitella Paganico (GR)
Note di cantiere	Attività di movimento terre		
Personale tecnico	Dott. Andrea Lazzarini		

Analisi di laboratorio

Parametro / Analita	U.M.	Valore
Solidi sospesi totali	mg/l	2.3
Azoto ammoniacale (come NH ₄)	mg/l	0.53
Cloruri	mg/l	35
Solfati	mg/l	41
Idrocarburi totali	mg/l	< 10

Allegato Rapporto di Prova	n°	15LA03016
----------------------------	----	------------------

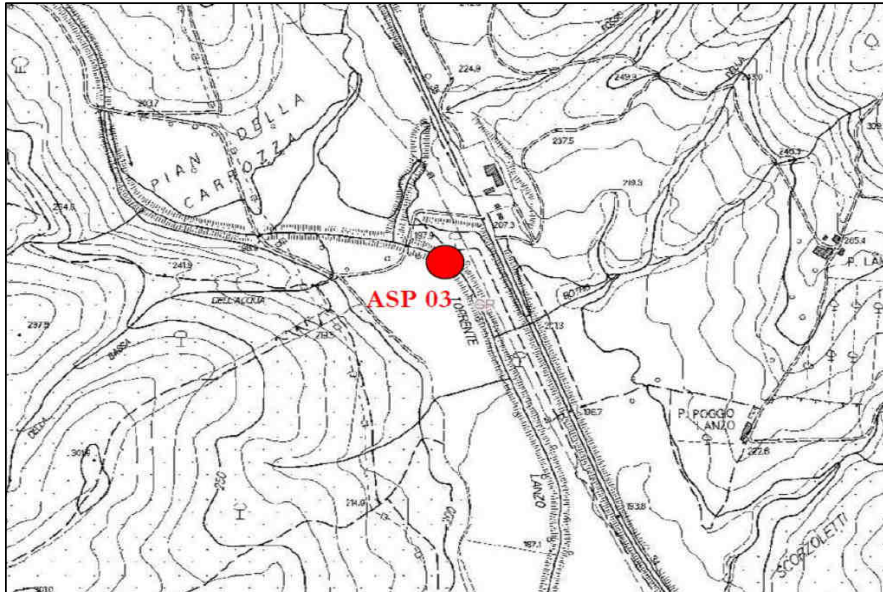
Commento alle analisi di laboratorio

Niente da rilevare. Il punto ASP 04 è a valle dell'area di cantiere. Il punto a monte è ASP 03.

SCHEDA MONITORAGGIO

Committente	NUOVO FARMA Scarl		
Progetto	Grosseto-Siena (S.S. 223 "Di Paganico")		
Punto di monitoraggio	ASP 03	Data	20/02/2015

Stralcio cartografico



Documentazione Fotografica



(*) foto identificative del sito di indagine

SCHEDA MONITORAGGIO

Committente

NUOVO FARMA Scarl

Progetto

Grosseto-Siena (S.S. 223 "Di Paganico")

Punto di monitoraggio

ASP 03

Data

20/02/2015
Confronto con limiti di legge, monitoraggio AO e campagne precedenti in CO
Analisi di laboratorio

Parametro / Analita	U.M.	Limite di Legge	AO	CO	CO	CO	CO	CO	CO	CO	CO	CO
			26/06/12	29/11/13	13/12/13	13/01/14	11/02/14	24/03/14	17/04/14	05/05/14	24/06/14	11/07/14
Solidi sospesi totali	mg/l	---	<RL	1.6	0.8	7.1	61	2.3	4.5	20	1.4	1.64
Azoto ammon. (come NH4)	mg/l	---	<RL	0.1	0.54	0.056	< 0.1	< 0.1	< 0.1	< 0.1	< 0.1	< 0.1
Cloruri	mg/l	---	28.5	16	19.5	19	9.7	22	25	21	28	26
Solfati	mg/l	---	43.4	43	34	31	10	38	38	25	39	47
Idrocarburi totali	µg/l -(da 2014) mg/l	---	<RL	< 35	< 35	< 10	< 10	< 10	< 10	< 10	< 10	< 10

RdP

12/0002 34054	26076 /2013	27667 /2013	14LA002 06	14LA016 64	14LA047 40	14LA067 17	14LA074 76	14LA104 56	14LA116 97
------------------	----------------	----------------	---------------	---------------	---------------	---------------	---------------	---------------	---------------

Parametro / Analita	U.M.	CO	CO	CO	CO	CO	CO	CO				
		19/08/14	08/09/14	16/10/14	25/11/14	10/12/14	16/01/15	20/02/15				
Solidi sospesi totali	mg/l	1.4	16.7	12	6.2	4.6	2.2	2.3				
Azoto ammon. (come NH4)	mg/l	1.4	1.6	0.59	0.56	< 0.1	0.52	0.53				
Cloruri	mg/l	26	11	27	28	15	23	35				
Solfati	mg/l	42	16	46	50	39	39	41				
Idrocarburi totali	µg/l -(da 2014) mg/l	< 10	< 10	< 10	< 10	< 10	< 10	< 10				

RdP

14LA164 63	14LA144 97	14LA167 20	14LA198 88	14LA212 66	15LA008 10	15LA030 16				
---------------	---------------	---------------	---------------	---------------	---------------	---------------	--	--	--	--

Commento al confronto delle analisi di laboratorio

I parametri chimico-fisici monitorati non presentano limiti di legge con cui confrontarli. Rispetto alle indagini eseguite in precedenza si riscontrano valori confrontabili. Si segnala lieve aumento di Cloruri.

SCHEDA MONITORAGGIO

Committente	NUOVO FARMA Scarl		
Progetto	Grosseto-Siena (S.S. 223 "Di Paganico")		
Fase di Monitoraggio	Corso d'opera	Data	20/02/2015
Tipologia di indagine	ASP - Acque superficiali (analisi parametri solidi sospesi totali, ammoniaca, cloruri, solfati ed idrocarburi totali) - [PA.PE.130]		
Punto di monitoraggio	ASP 04	Denominazione corpo idrico superficiale	Torrente Lanzo
Coordinate (Gauss-Boaga)	4767736.07 N	Condizioni meteo	Sereno
	1685917.25 E		
Indirizzo/Località sezione	Campo Base	Comune (Prov.)	Civitella Paganico (GR)
Note di cantiere	Attività di movimento terre		
Personale tecnico	Dott. Andrea Lazzarini		

Analisi di laboratorio

Parametro / Analita	U.M.	Valore
Solidi sospesi totali	mg/l	3.7
Azoto ammoniacale (come NH4)	mg/l	0.42
Cloruri	mg/l	22
Solfati	mg/l	38
Idrocarburi totali	mg/l	< 10

Allegato Rapporto di Prova	n°	15LA03012
----------------------------	----	------------------

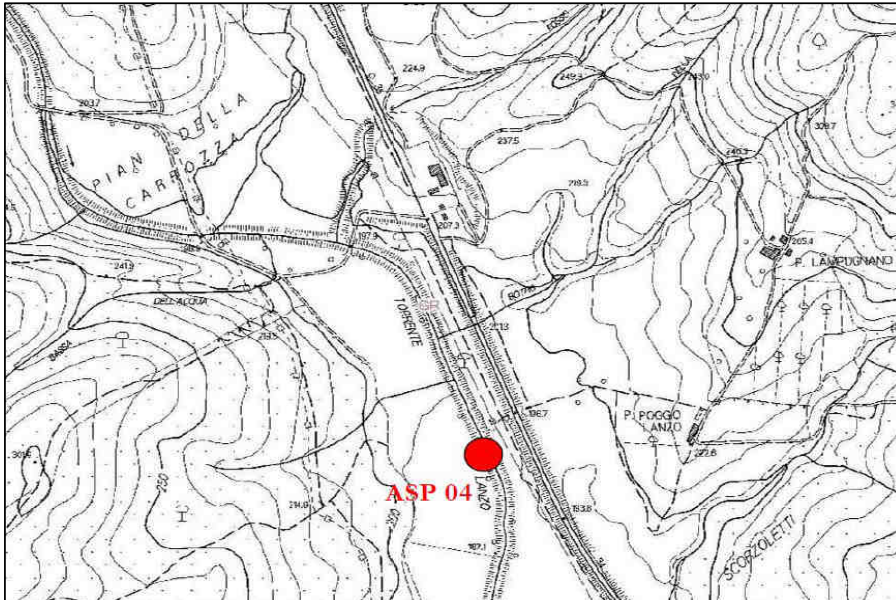
Commento alle analisi di laboratorio

Niente da rilevare. Il punto ASP 04 è a valle dell'area di cantiere. Il punto a monte è ASP 03.

SCHEDA MONITORAGGIO

Committente	NUOVO FARMA Scarl		
Progetto	Grosseto-Siena (S.S. 223 "Di Paganico")		
Punto di monitoraggio	ASP 04	Data	20/02/2015

Stralcio cartografico



Documentazione Fotografica



(*) foto identificative del sito di indagine

SCHEDA MONITORAGGIO

Committente

NUOVO FARMA Scarl

Progetto

Grosseto-Siena (S.S. 223 "Di Paganico")

Punto di monitoraggio

ASP 04

Data

20/02/2015
Confronto con limiti di legge, monitoraggio AO e campagne precedenti in CO
Analisi di laboratorio

Parametro / Analita	U.M.	Limite di Legge	AO	CO	CO	CO	CO	CO	CO	CO	CO	CO
			28/06/12	29/11/13	13/12/13	13/01/14	11/02/14	24/03/14	17/04/14	05/05/14	24/06/14	11/07/14
Solidi sospesi totali	mg/l	---	12	0.72	2.8	1.4	180	1.8	37	37	2.1	1.6
Azoto ammon. (come NH4)	mg/l	---	<RL	0.31	0.1	< 0.05	< 0.1	< 0.1	< 0.1	1.1	< 0.1	< 0.1
Cloruri	mg/l	---	35.8	16.8	17.7	19	9.2	21	26	19	30	24
Solfati	mg/l	---	41.9	28	33	31	11	35	36	26	43	220
Idrocarburi totali	µg/l -(da 2014) mg/l	---	<RL	< 35	< 35	< 10	< 10	< 10	< 10	< 10	< 10	< 10

RdP

12/0002 34055	26074 /2013	27668 /2013	14LA00 207	14LA01 661	14LA04 738	14LA06 715	14LA07 480	14LA10 457	14LA11 696
------------------	----------------	----------------	---------------	---------------	---------------	---------------	---------------	---------------	---------------

Parametro / Analita	U.M.	CO	CO	CO	CO	CO	CO	CO				
		19/08/14	08/09/14	16/10/14	25/11/14	10/12/14	16/01/15	20/02/15				
Solidi sospesi totali	mg/l	1.7	10.4	21	8.4	4.9	3.6	3.7				
Azoto ammon. (come NH4)	mg/l	1.3	0.61	0.84	0.49	< 0.1	0.34	0.42				
Cloruri	mg/l	27	12	23	23	8.9	25	22				
Solfati	mg/l	37	30	62	59	40	45	38				
Idrocarburi totali	µg/l -(da 2014) mg/l	< 10	< 10	< 10	< 10	< 10	< 10	< 10				

RdP

14LA16 461	14LA14 500	14LA16 722	14LA19 883	14LA21 268	15LA00 812	15LA03 012				
---------------	---------------	---------------	---------------	---------------	---------------	---------------	--	--	--	--

Commento al confronto delle analisi di laboratorio

I parametri chimico-fisici monitorati non presentano limiti di legge con cui confrontarli. Rispetto alle indagini eseguite in precedenza si riscontrano valori confrontabili.

SCHEDA MONITORAGGIO

Committente	NUOVO FARMA Scarl		
Progetto	Grosseto-Siena (S.S. 223 "Di Paganico")		
Fase di Monitoraggio	Corso d'opera	Data	20/02/2015
Tipologia di indagine	ASP - Acque superficiali (analisi parametri solidi sospesi totali, ammoniaca, cloruri, solfati ed idrocarburi totali) - [PA.PE.130]		
Punto di monitoraggio	ASP 06	Denominazione corpo idrico superficiale	Torrente Farma
Coordinate (Gauss-Boaga)	4772046.90 N	Condizioni meteo	Sereno
	1686832.70 E		
Indirizzo/Località sezione	Viadotto Farma	Comune (Prov.)	Civitella Paganico (GR)
Note di cantiere	Realizzato guado sul torrente Farma. Attività di movimento terre e getti.		
Personale tecnico	Dott. Andrea Lazzarini		

Analisi di laboratorio

Parametro / Analita	U.M.	Valore
Solidi sospesi totali	mg/l	2.8
Azoto ammoniacale (come NH ₄)	mg/l	0.78
Cloruri	mg/l	27
Solfati	mg/l	88
Idrocarburi totali	mg/l	< 10

Allegato Rapporto di Prova	n°	15LA03000
----------------------------	----	------------------

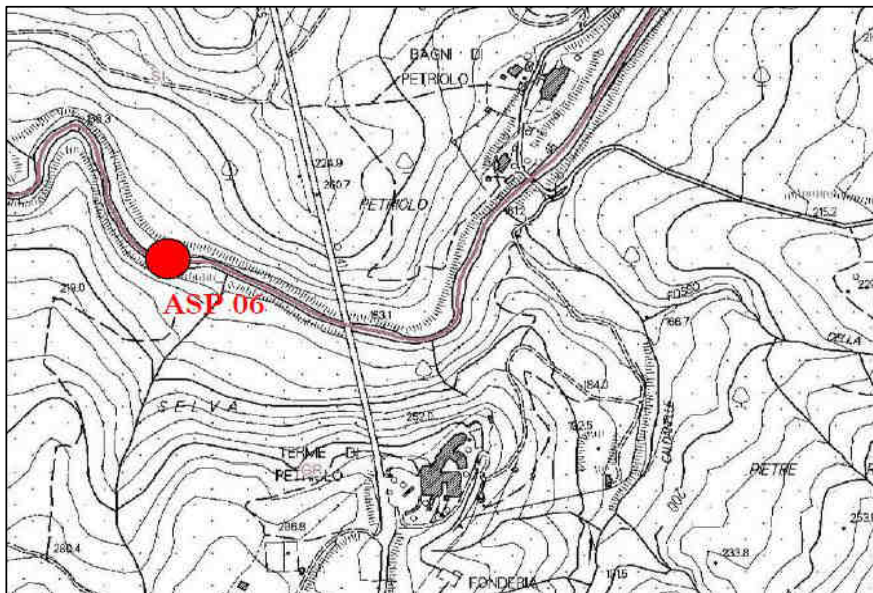
Commento alle analisi di laboratorio

Niente da rilevare. Il punto ASP 01 è a valle dell'area di cantiere. Il punto a monte è ASP 06.

SCHEDA MONITORAGGIO

Committente	NUOVO FARMA Scarl		
Progetto	Grosseto-Siena (S.S. 223 "Di Paganico")		
Punto di monitoraggio	ASP 06	Data	20/02/2015

Stralcio cartografico



Documentazione Fotografica



(*) foto identificative del sito di indagine

SCHEDA MONITORAGGIO

Committente

NUOVO FARMA Scarl

Progetto

Grosseto-Siena (S.S. 223 "Di Paganico")

Punto di monitoraggio

ASP 06

Data

20/02/2015
Confronto con limiti di legge, monitoraggio AO e campagne precedenti in CO
Analisi di laboratorio

Parametro / Analita	U.M.	Limite di Legge	AO	CO	CO	CO	CO	CO	CO	CO	CO	CO
			14/11/12	09/08/13	26/09/13	28/10/13	29/11/13	09/12/13	13/01/14	11/02/14	24/03/14	17/04/14
Solidi sospesi totali	mg/l	---	<RL	5.3	15	0.72	1.1	1.2	3.1	88	2	1.2
Azoto ammon. (come NH ₄)	mg/l	---	<RL	2	2.7	0.21	0.18	0.45	< 0.05	< 0.1	< 0.1	0.16
Cloruri	mg/l	---	22	160	185.2	36.3	27.5	40.8	27	9.4	20	27
Solfati	mg/l	---	82	394	481	154	109	169	110	25	91	93
Idrocarburi totali	µg/l -(da 2014) mg/l	---	<RL	< 35	< 35	< 35	< 35	< 35	< 10	< 10	< 10	< 10

RdP

---	17110 /2013	20299 /2013	23372 /2013	26080 /2013	27241 /2013	14LA002 08	14LA016 74	14LA047 44	14LA067 21
-----	----------------	----------------	----------------	----------------	----------------	---------------	---------------	---------------	---------------

Parametro / Analita	U.M.	CO	CO	CO	CO	CO	CO	CO	CO	CO	CO
		05/05/14	24/06/14	11/07/14	19/08/14	08/09/14	16/10/14	25/11/14	10/12/14	16/01/15	20/02/15
Solidi sospesi totali	mg/l	1.4	2.1	1.96	1.3	13	15	6.6	2.6	2.9	2.8
Azoto ammon. (come NH ₄)	mg/l	< 0.1	< 0.1	< 0.1	0.9	1.2	2.5	0.29	< 0.1	0.57	0.78
Cloruri	mg/l	20	65	45	37	12	22	18	9.7	45	27
Solfati	mg/l	65	180	220	160	19	91	25	32	140	88
Idrocarburi totali	µg/l -(da 2014) mg/l	< 10	< 10	< 10	< 10	< 10	< 10	< 10	< 10	< 10	< 10

RdP

14LA074 68	14LA104 58	14LA116 92	14LA164 67	14LA145 06	14LA167 16	14LA198 73	14LA212 72	15LA008 08	15LA030 00
---------------	---------------	---------------	---------------	---------------	---------------	---------------	---------------	---------------	---------------

Commento al confronto delle analisi di laboratorio

I parametri chimico-fisici monitorati non presentano limiti di legge con cui confrontarli.
 Rispetto all'indagini eseguite in precedenza si rielvano diminuzione degli analiti indagati.

SCHEDA MONITORAGGIO

Committente	NUOVO FARMA Scarl		
Progetto	Grosseto-Siena (S.S. 223 "Di Paganico")		
Fase di Monitoraggio	Corso d'opera	Data	20/02/2015
Tipologia di indagine	ASP - Acque superficiali (analisi parametri solidi sospesi totali, ammoniacale, cloruri, solfati ed idrocarburi totali) - [PA.PE.130]		
Punto di monitoraggio	ASP 01	Denominazione corpo idrico superficiale	Torrente Farma
Coordinate (Gauss-Boaga)	4772011.26 N	Condizioni meteo	Sereno
	1687141.86 E		
Indirizzo/Località sezione	Viadotto Farma	Comune (Prov.)	Civitella Paganico (GR) / Monticiano (SI)
Note di cantiere	Realizzato guado sul torrente Farma. Attività di movimento terre e getti.		
Personale tecnico	Dott. Andrea Lazzarini		

Analisi di laboratorio

Parametro / Analita	U.M.	Valore
Solidi sospesi totali	mg/l	3.6
Azoto ammoniacale (come NH ₄)	mg/l	0.8
Cloruri	mg/l	26
Solfati	mg/l	84
Idrocarburi totali	mg/l	< 10

Allegato Rapporto di Prova	n°	15LA03004
----------------------------	----	------------------

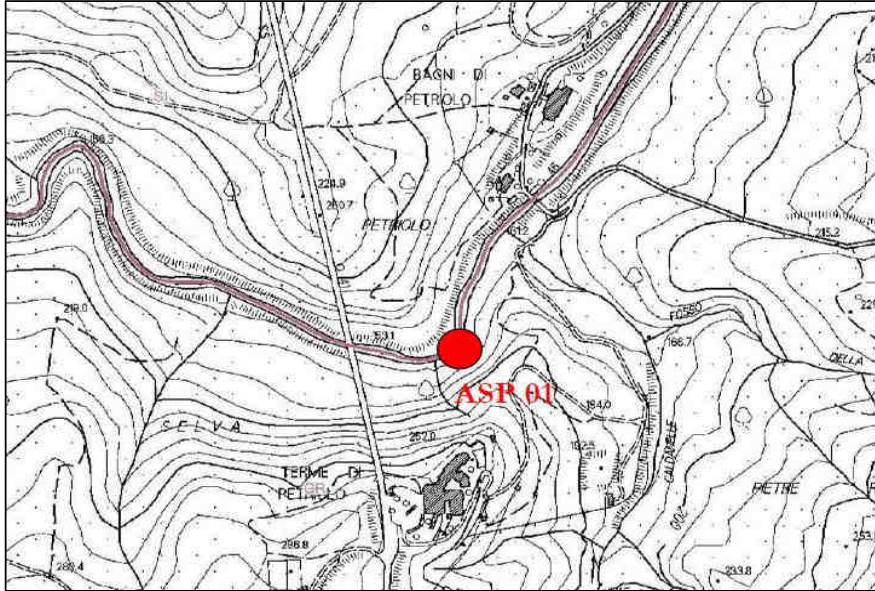
Commento alle analisi di laboratorio

Niente da rilevare. Il punto ASP 01 è a valle dell'area di cantiere. Il punto a monte è ASP 06.


SCHEDA MONITORAGGIO

Committente	NUOVO FARMA Scarl		
Progetto	Grosseto-Siena (S.S. 223 "Di Paganico")		
Punto di monitoraggio	ASP 01	Data	20/02/2015

Stralcio cartografico



Documentazione Fotografica



(*) foto identificative del sito di indagine

SCHEDA MONITORAGGIO

Committente

NUOVO FARMA Scarl

Progetto

Grosseto-Siena (S.S. 223 "Di Paganico")

Punto di monitoraggio

ASP 01

Data

20/02/2015
Confronto con limiti di legge, monitoraggio AO e campagne precedenti in CO
Analisi di laboratorio

Parametro / Analita	U.M.	Limite di Legge	AO	CO	CO	CO	CO	CO	CO	CO	CO	CO
			15/11/12	09/08/13	26/09/13	28/10/13	29/11/13	09/12/13	13/01/14	11/02/14	24/03/14	17/04/14
Solidi sospesi totali	mg/l	---	<RL	7.1	20	7	1.2	1.3	2.6	90	1.8	2.8
Azoto ammon. (come NH4)	mg/l	---	<RL	1.9	2.8	0.23	0.21	0.53	< 0.05	< 0.1	< 0.1	0.26
Cloruri	mg/l	---	21	153	190.5	34.6	26.6	42.5	28	9	19	28
Solfati	mg/l	---	79	369	453	147	105	171	120	24	92	95
Idrocarburi totali	µg/l -(da 2014) mg/l	---	500	< 35	< 35	< 35	< 35	< 35	< 10	< 10	< 10	< 10

RdP

---	17108 /2013	20297 /2013	23371 /2013	26078 /2013	27240 /2013	14LA002 09	14LA016 71	14LA047 42	14LA067 19
-----	----------------	----------------	----------------	----------------	----------------	---------------	---------------	---------------	---------------

Parametro / Analita	U.M.	CO	CO	CO	CO	CO	CO	CO	CO	CO	CO
		05/05/14	24/06/14	11/07/14	19/08/14	08/09/14	16/10/14	25/11/14	10/12/14	16/01/15	20/02/15
Solidi sospesi totali	mg/l	3.7	2.8	1.2	1.2	9.9	7.4	3.9	3.8	2.8	3.6
Azoto ammon. (come NH4)	mg/l	< 0.1	< 0.1	0.1	0.85	1.6	2.9	0.43	< 0.1	0.88	0.8
Cloruri	mg/l	20	63	47	32	11	25	29	12	44	26
Solfati	mg/l	66	180	280	180	28	86	74	24	130	84
Idrocarburi totali	µg/l -(da 2014) mg/l	< 10	< 10	< 10	< 10	< 10	< 10	< 10	< 10	< 10	< 10

RdP

14LA074 72	14LA104 52	14LA116 93	14LA164 65	14LA145 04	14LA167 18	14LA198 78	14LA212 62	15LA008 06	15LA030 04
---------------	---------------	---------------	---------------	---------------	---------------	---------------	---------------	---------------	---------------

Commento al confronto delle analisi di laboratorio

I parametri chimico-fisici monitorati non presentano limiti di legge con cui confrontarli.
 Rispetto alle indagini eseguite in precedenza si segnala aumento dei solidi sospesi totali e diminuzione dei cloruri e solfati.

SCHEDA MONITORAGGIO

Committente	NUOVO FARMA Scarl		
Progetto	Grosseto-Siena (S.S. 223 "Di Paganico")		
Fase di Monitoraggio	Corso d'opera	Data	20/02/2015
Tipologia di indagine	ASP - Acque superficiali (analisi parametri solidi sospesi totali, ammoniacale, cloruri, solfati ed idrocarburi totali) - [PA.PE.130]		
Punto di monitoraggio	ASP 05	Denominazione corpo idrico superficiale	Fosso della Rilucia
Coordinate (Gauss-Boaga)	4769151.62 N	Condizioni meteo	Sereno
	1685858.54 E		
Indirizzo/Località sezione	Viadotto Rilucia	Comune (Prov.)	Civitella Paganico (GR)
Note di cantiere	Attività di movimento terre		
Personale tecnico	Dott. Andrea Lazzarini		

Analisi di laboratorio

Parametro / Analita	U.M.	Valore
Solidi sospesi totali	mg/l	3.2
Azoto ammoniacale (come NH ₄)	mg/l	0.55
Cloruri	mg/l	21
Solfati	mg/l	30
Idrocarburi totali	mg/l	< 10

Allegato Rapporto di Prova	n°	15LA03007
----------------------------	----	------------------

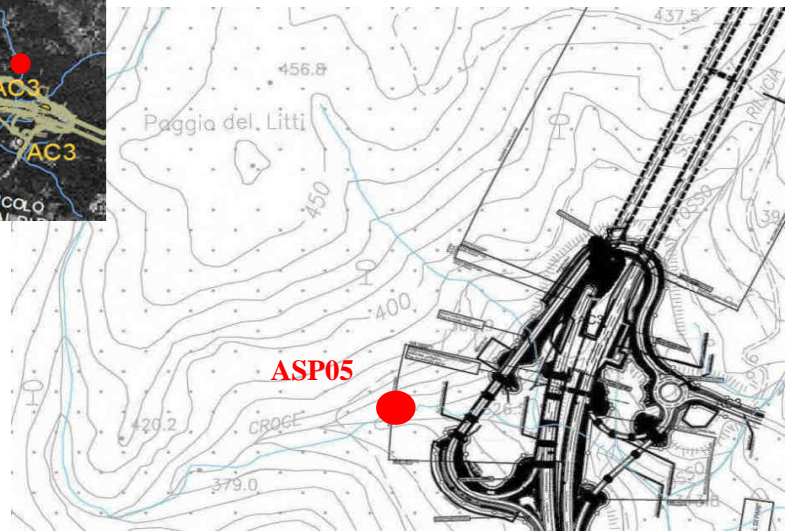
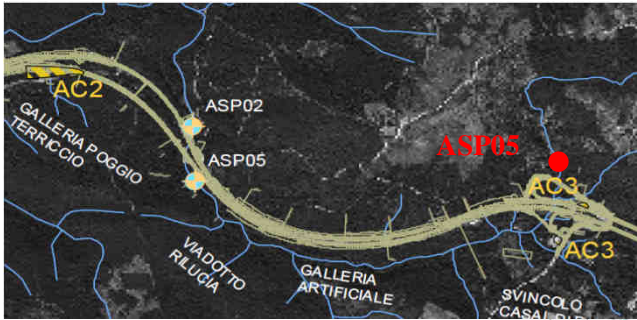
Commento alle analisi di laboratorio

Niente da rilevare. Il punto ASP 02 è a valle dell'area di cantiere. Il punto a monte è ASP 05.

SCHEDA MONITORAGGIO

Committente	NUOVO FARMA Scarl		
Progetto	Grosseto-Siena (S.S. 223 "Di Paganico")		
Punto di monitoraggio	ASP 05	Data	20/02/2015

Stralcio cartografico



Documentazione Fotografica



(*) foto identificative del sito di indagine

SCHEDA MONITORAGGIO

Committente

NUOVO FARMA Scarl

Progetto

Grosseto-Siena (S.S. 223 "Di Paganico")

Punto di monitoraggio

ASP 05

Data

20/02/2015
Confronto con limiti di legge, monitoraggio AO e campagne precedenti in CO
Analisi di laboratorio

Parametro / Analita	U.M.	Limite di Legge	AO	CO	CO	CO	CO	CO	CO	CO	CO	CO
			14/11/12	09/08/13	26/09/13	28/10/13	29/11/13	09/12/13	13/01/14	11/02/14	24/03/14	17/04/14
Solidi sospesi totali	mg/l	---	---	---	---	40	15	2.6	4.8	8.3	2	4
Azoto ammon. (come NH4)	mg/l	---	---	---	---	0.4	0.25	0.14	< 0.05	< 0.1	< 0.1	< 0.1
Cloruri	mg/l	---	---	---	---	23	22.2	21.3	18	8.8	28	22
Solfati	mg/l	---	---	---	---	71	125	49	26	15	79	30
Idrocarburi totali	µg/l -(da 2014) mg/l	---	---	---	---	< 35	< 35	< 35	< 10	< 10	< 10	< 10

RdP

---	---	---	23370 /2013	26081 /2013	27242 /2013	14LA002 02	14LA016 77	14LA047 46	14LA067 28
-----	-----	-----	----------------	----------------	----------------	---------------	---------------	---------------	---------------

Parametro / Analita	U.M.	CO	CO	CO	CO	CO	CO	CO	CO	CO	CO
		05/05/14	18/06/14	24/07/14	19/08/14	08/09/14	16/10/14	25/11/14	10/12/14	16/01/15	20/02/15
Solidi sospesi totali	mg/l	3.4	2.6	1.2	2.2	18.6	2.9	7.9	7.8	4.1	3.2
Azoto ammon. (come NH4)	mg/l	1.9	< 0.1	< 0.1	< 0.1	0.33	< 0.1	0.59	< 0.1	0.37	0.55
Cloruri	mg/l	18	24	27	23	9.7	31	31	11	28	21
Solfati	mg/l	22	33	46	42	18	58	40	20	34	30
Idrocarburi totali	µg/l -(da 2014) mg/l	< 10	< 10	< 10	< 10	< 10	< 10	< 10	< 10	< 10	< 10

RdP

14LA074 83	14LA101 19	14LA125 03	14LA136 75	14LA145 02	14LA167 29	14LA198 93	14LA212 70	15LA008 03	15LA030 07
---------------	---------------	---------------	---------------	---------------	---------------	---------------	---------------	---------------	---------------

Commento al confronto delle analisi di laboratorio

I parametri chimico-fisici monitorati non presentano limiti di legge con cui confrontarli. Rispetto alle indagini eseguite in precedenza si riscontrano valori confrontabili. Si segnala la diminuzione dei solidi sospesi totali.

SCHEDA MONITORAGGIO

Committente	NUOVO FARMA Scarl		
Progetto	Grosseto-Siena (S.S. 223 "Di Paganico")		
Fase di Monitoraggio	Corso d'opera	Data	20/02/2015
Tipologia di indagine	ASP - Acque superficiali (analisi parametri solidi sospesi totali, ammoniacale, cloruri, solfati ed idrocarburi totali) - [PA.PE.130]		
Punto di monitoraggio	ASP 02	Denominazione corpo idrico superficiale	Fosso della Rilucia
Coordinate (Gauss-Boaga)	4767753.74 N	Condizioni meteo	Sereno
	1685665.79 E		
Indirizzo/Località sezione	Viadotto Rilucia	Comune (Prov.)	Civitella Paganico (GR)
Note di cantiere	Attività di movimento terre e costruzione viadotto		
Personale tecnico	Dott. Andrea Lazzarini		

Analisi di laboratorio

Parametro / Analita	U.M.	Valore
Solidi sospesi totali	mg/l	2.9
Azoto ammoniacale (come NH ₄)	mg/l	0.54
Cloruri	mg/l	29
Solfati	mg/l	70
Idrocarburi totali	mg/l	< 10

Allegato Rapporto di Prova	n°	15LA03009
----------------------------	----	------------------

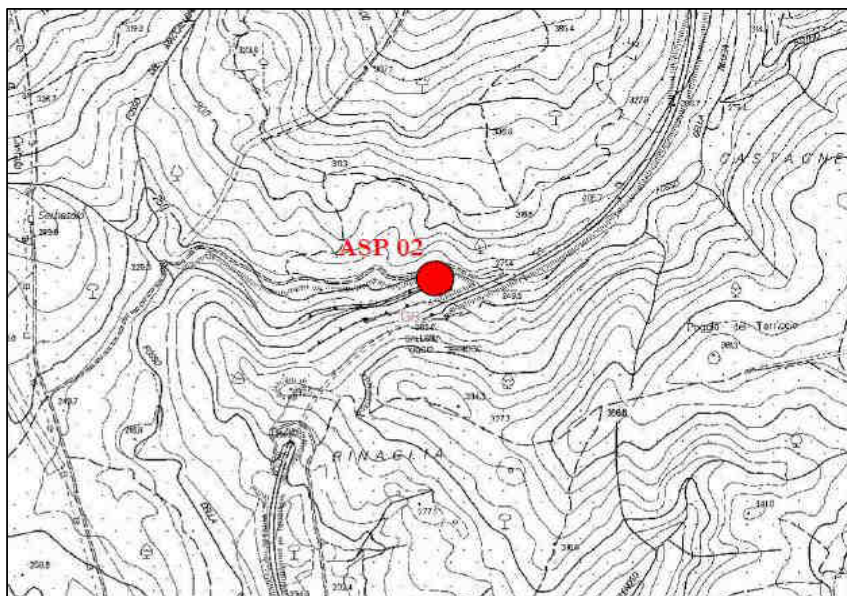
Commento alle analisi di laboratorio

Niente da rilevare. Il punto ASP 02 è a valle dell'area di cantiere. Il punto a monte è ASP 05.

SCHEDA MONITORAGGIO

Committente	NUOVO FARMA Scarl		
Progetto	Grosseto-Siena (S.S. 223 "Di Paganico")		
Punto di monitoraggio	ASP 02	Data	20/02/2015

Stralcio cartografico



Documentazione Fotografica



(*) foto identificative del sito di indagine

SCHEDA MONITORAGGIO

Committente

NUOVO FARMA Scarl

Progetto

Grosseto-Siena (S.S. 223 "Di Paganico")

Punto di monitoraggio

ASP 02

Data

20/02/2015
Confronto con limiti di legge, monitoraggio AO e campagne precedenti in CO
Analisi di laboratorio

Parametro / Analita	U.M.	Limite di Legge	AO	CO	CO	CO	CO	CO	CO	CO	CO	CO
			14/11/12	09/08/13	26/09/13	28/10/13	29/11/13	09/12/13	13/01/14	11/02/14	24/03/14	17/04/14
Solidi sospesi totali	mg/l	---	---	---	---	54	36	1.5	39	130	1.4	99
Azoto ammon. (come NH4)	mg/l	---	---	---	---	0.4	0.8	0.1	< 0.05	< 0.1	< 0.1	< 0.1
Cloruri	mg/l	---	---	---	---	23.9	21.3	28.4	25	10	20	29
Solfati	mg/l	---	---	---	---	68	55	76	60	21	24	66
Idrocarburi totali	µg/l -(da 2014) mg/l	---	---	---	---	< 35	< 35	< 35	< 10	< 10	< 10	< 10

RdP

---	---	---	23368 /2013	26082 /2013	27243 /2013	14LA002 04	14LA016 76	14LA047 48	14LA067 24
-----	-----	-----	-------------	-------------	-------------	------------	------------	------------	------------

Parametro / Analita	U.M.	CO	CO	CO	CO	CO	CO	CO	CO	CO	CO
		05/05/14	18/06/14	24/07/14	19/08/14	08/09/14	16/10/14	25/11/14	10/12/14	16/01/15	20/02/15
Solidi sospesi totali	mg/l	100	2.5	1.8	secco	secco	260.0	11.0	3.7	2.7	2.9
Azoto ammon. (come NH4)	mg/l	< 0.1	< 0.1	< 0.1	secco	secco	0.11	0.53	< 0.1	0.39	0.54
Cloruri	mg/l	20	130	37	secco	secco	20	19	9.7	32	29
Solfati	mg/l	49	670	150	secco	secco	49	63	36	88	70
Idrocarburi totali	µg/l -(da 2014) mg/l	< 10	< 10	< 10	secco	secco	< 10	< 10	< 10	< 10	< 10

RdP

14LA074 85	14LA101 21	14LA125 01	---	---	14LA167 24	14LA198 91	14LA212 64	15LA007 98	15LA030 09
------------	------------	------------	-----	-----	------------	------------	------------	------------	------------

Commento al confronto delle analisi di laboratorio

I parametri chimico-fisici monitorati non presentano limiti di legge con cui confrontarli. Rispetto alle indagini eseguite in precedenza ai segnalano dati analoghi.

SCHEDA MONITORAGGIO

Committente	NUOVO FARMA Scarl		
Progetto	Grosseto-Siena (S.S. 223 "Di Paganico")		
Fase di Monitoraggio	Corso d'opera	Data	20/02/2015
Tipologia di indagine	Civitella Paganico (GR)		
Punto di monitoraggio	ASP 03	Denominazione corpo idrico superficiale	Torrente Lanzo
Coordinate (Gauss-Boaga)	4766372.52 N	Condizioni meteo	Coperto
	1685608.33 E		
Indirizzo/Località sezione	Campo Base	Comune (Prov.)	Civitella Paganico (GR)
Note di cantiere	Civitella Paganico (GR)		
Personale tecnico	Dott.ssa Fabrizio Sturlese; Dott. Andrea Lazzarini		

Calcolo metriche

Metrica	U.M.	Valore
ASPT	-	6.9
N_Fam	-	11
N_EPT_Fam	-	7
1-GOLD	-	0.767
H'	-	1.712
Log(SelEPTD+1)	-	0.699
Strumentazione	-	Surber net

Calcolo indice

Indice	U.M.	Valore
STAR-ICMi	-	0.63
Giudizio	-	sufficiente

Allegato Rapporto di Prova	n°	15LA03018
----------------------------	----	------------------

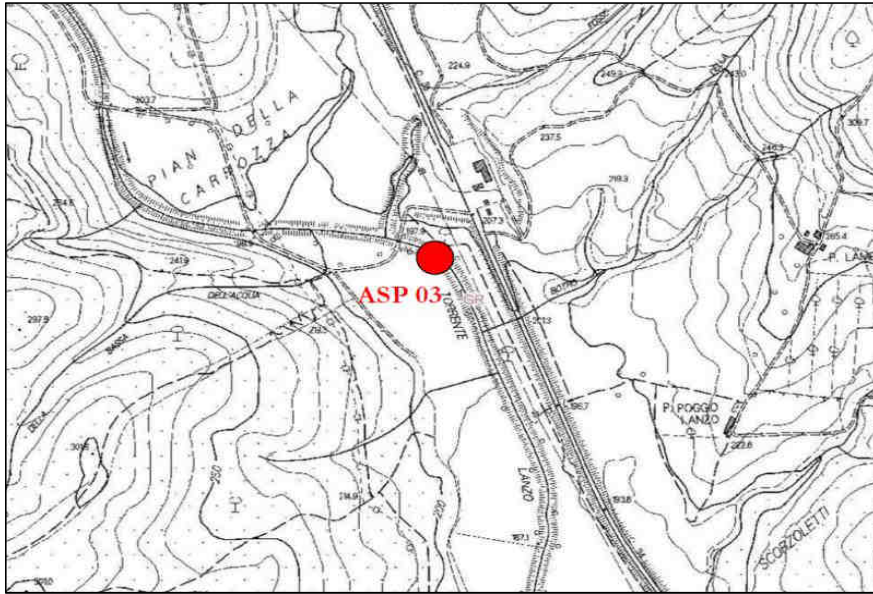
Commento alla misure

Il punto ASP 03 è a monte dell'area di cantiere. Il punto a valle è ASP 04.



SCHEDA MONITORAGGIO

Committente	NUOVO FARMA Scarl		
Progetto	Grosseto-Siena (S.S. 223 "Di Paganico")		
Punto di monitoraggio	ASP 03	Data	20/02/2015

Stralcio cartografico



Documentazione Fotografica



(*) foto identificative del sito di indagine

SCHEDA MONITORAGGIO

Committente	NUOVO FARMA Scarl		
Progetto	Grosseto-Siena (S.S. 223 "Di Paganico")		
Punto di monitoraggio	ASP 03	Data	20/02/2015

Rilevamento delle caratteristiche ambientali

Microhabitat	N. ripetute	%
Sabbia (Sab)	1	10
Microlithal (Mic)	2	20
Mesolithal (Mes)	2	20
Macrolithal (Mac)	2	20
Megalithal (Mgl)	2	20
Macrofite sommerse (SO)	1	10

Gruppo	Taxon	Abb.
Plecotteri	<i>Leuctra</i>	1
	<i>Brachyptera</i>	1
Efemerotteri	<i>Baetis</i>	22
	<i>Caenis</i>	3
	<i>Ecdyonurus</i>	3
Tricotteri	<i>Brachycentridae</i>	1
	<i>Hydropsychidae</i>	2
Odonati	<i>Calopteryx</i>	1
Ditteri	<i>Chironomidae</i>	6
	Simuliidae	1
Gasteropodi	Ancylidae	3

SCHEDA MONITORAGGIO

Committente

NUOVO FARMA Scarl

Progetto

Grosseto-Siena (S.S. 223 "Di Paganico")

Punto di monitoraggio

ASP 03

Data

20/02/2015
Confronto con limiti di legge, monitoraggio AO e campagne precedenti in CO
Calcolo metriche

Parametro	U.M.	Limite di Legge	Riferim. C_25	AO 16/04/12	CO 29/11/13	CO 10/02/14	CO 07/05/14	CO 19/08/14	CO 25/11/14	CO 20/02/15			
ASPT	---	---	6.827	6.375	1.077	6.000	7.077	6.250	5.556	6.900			
N_Fam	---	---	33	9.000	5.000	5.000	14.000	12.000	11.000	11.000			
N_EPT_Fam	---	---	13	4.000	3.000	3.000	8.000	4.000	5.000	7.000			
1-GOLD	---	---	0.826	0.560	0.750	0.353	0.811	0.953	0.617	0.767			
H'	---	---	2.267	1.528	1.517	1.430	1.879	1.906	2.230	1.712			
Log(SelEPTD+1)	---	---	2.545	0.845	0.778	0.477	1.041	0.477	1.041	0.699			
Strumentazione	---	---		---	Surber net	Surber net	Surber net	Surber net	Surber net	Surber net			

Calcolo indice

Parametro	U.M.	Limite di Legge	AO 28/06/12	CO 29/11/13	CO 10/02/14	CO 07/05/14	CO 19/08/14	CO 25/11/14	CO 20/02/15				
STAR-ICMi	---	---	0.555	0.59	0.45	0.71	0.57	0.57	0.63				
Giudizio			sufficiente	sufficiente	scarso	sufficiente	sufficiente	sufficiente	sufficiente				

Commento alla misure e confronto con le campagne precedenti

Il parametro monitorato non presenta limiti di legge a cui essere rapportato (benché il raggiungimento dello status di 'Buono' rappresenti uno degli obiettivi della Direttiva quadro sulle acque, 2000/60/CEE, recepita a livello nazionale tramite DL 3 aprile 2006, n.152).

Il dato ottenuto è linea con il risultato del monitoraggio ante operam e con le misure effettuate in precedenza.

SCHEDA MONITORAGGIO

Committente	NUOVO FARMA Scarl		
Progetto	Grosseto-Siena (S.S. 223 "Di Paganico")		
Fase di Monitoraggio	Corso d'opera	Data	20/02/2015
Tipologia di indagine	Civitella Paganico (GR)		
Punto di monitoraggio	ASP 04	Denominazione corpo idrico superficiale	Torrente Lanzo
Coordinate (Gauss-Boaga)	4765966.26 N	Condizioni meteo	Coperto
	1685779.17 E		
Indirizzo/Località sezione	Campo Base	Comune (Prov.)	Civitella Paganico (GR)
Note di cantiere	Civitella Paganico (GR)		
Personale tecnico	Dott.ssa Fabrizio Sturlese; Dott. Andrea Lazzarini		

Calcolo metriche

Metrica	U.M.	Valore
ASPT	-	6.786
N_Fam	-	16
N_EPT_Fam	-	9
1-GOLD	-	0.507
H'	-	1.842
Log(SelEPTD+1)	-	1.079
Strumentazione	-	Surber net

Calcolo indice

Indice	U.M.	Valore
STAR-ICMi	-	0.68
Giudizio	-	sufficiente

Allegato Rapporto di Prova	n°	15LA03014
----------------------------	----	------------------

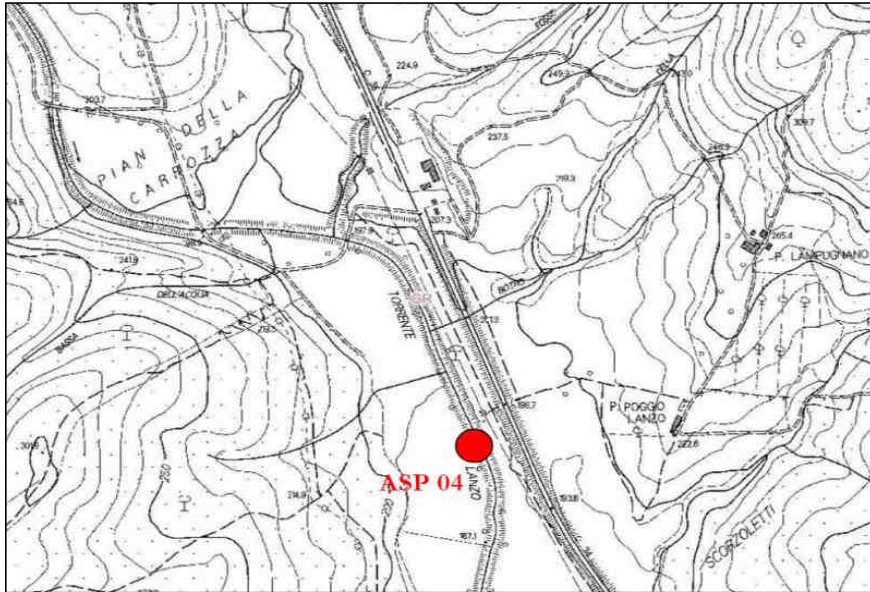
Commento alla misure

Il punto ASP 04 è a valle dell'area di cantiere. Il punto a monte è ASP 03.

SCHEDA MONITORAGGIO

Committente	NUOVO FARMA Scarl		
Progetto	Grosseto-Siena (S.S. 223 "Di Paganico")		
Punto di monitoraggio	ASP 04	Data	20/02/2015

Stralcio cartografico



Documentazione Fotografica



(*) foto identificative del sito di indagine

SCHEDA MONITORAGGIO

Committente	NUOVO FARMA Scarl		
Progetto	Grosseto-Siena (S.S. 223 "Di Paganico")		
Punto di monitoraggio	ASP 04	Data	20/02/2015

Rilevamento delle caratteristiche ambientali

Microhabitat	N. ripetute	%
Sabbia (Sab)	2	20
Ghiaia (Ghi)	3	30
Microlithal (Mic)	2	20
Mesolithal (Mes)	1	10
Parti vive piante terrestri (TP)	1	10
Xylal (XY)	1	10

Gruppo	Taxon	Abb.
Plecotteri	<i>Perlodes</i>	1
	<i>Brachyptera</i>	1
Efemerotteri	<i>Baetis</i>	48
	<i>Caenis</i>	3
	<i>Ecdyonurus</i>	5
	<i>Habroleptoides</i>	5
Tricotteri	<i>Hydropsychidae</i>	3
	<i>Lepidostomatidae</i>	2
	<i>Rhyacophylidae</i>	2
Odonati	<i>Calopteryx</i>	4
	<i>Onichogomphus</i>	2
Ditteri	<i>Athericidae</i>	1
	<i>Chironomidae</i>	8
	<i>Tipulidae</i>	2
Gasteropodi	<i>Ancylidae</i>	7
Oligocheti	<i>Naididae</i>	56

SCHEDA MONITORAGGIO

Committente

NUOVO FARMA Scarl

Progetto

Grosseto-Siena (S.S. 223 "Di Paganico")

Punto di monitoraggio

ASP 04

Data

20/02/2015
Confronto con limiti di legge, monitoraggio AO e campagne precedenti in CO
Calcolo metriche

Parametro	U.M.	Limite di Legge	Riferim. C_25	AO 16/04/12	CO 29/11/13	CO 10/02/14	CO 07/05/14	CO 19/08/14	CO 25/11/14	CO 20/02/15			
ASPT	---	---	6.827	6.000	5.800	4.625	5.778	5.778	4.778	6.786			
N_Fam	---	---	33	14.000	11.000	10.000	19.000	11.000	11.000	16.000			
N_EPT_Fam	---	---	13	5.000	5.000	5.000	9.000	4.000	4.000	9.000			
1-GOLD	---	---	0.826	0.289	0.800	0.375	0.690	0.695	0.627	0.507			
H'	---	---	2.267	1.549	1.735	1.927	1.911	2.023	2.270	1.842			
Log(SelEPTD+1)	---	---	2.545	0.000	0.301	0.000	1.079	0.477	0.699	1.079			
Strumentazione	---	---		---	Surber net	Surber net	Surber net	Surber net	Surber net	Surber net			

Calcolo indice

Parametro	U.M.	Limite di Legge	AO 16/04/12	CO 29/11/13	CO 10/02/14	CO 07/05/14	CO 19/08/14	CO 25/11/14	CO 20/02/15				
STAR-ICMi	---	---	0.455	0.5	0.362	0.65	0.52	0.474	0.68				
Giudizio			scarso	sufficiente	scarso	sufficiente	sufficiente	scarso	sufficiente				

Commento alla misure e confronto con le campagne precedenti

Il parametro monitorato non presenta limiti di legge a cui essere rapportato (benché il raggiungimento dello status di 'Buono' rappresenti uno degli obiettivi della Direttiva quadro sulle acque, 2000/60/CEE, recepita a livello nazionale tramite DL 3 aprile 2006, n.152).

Il dato ottenuto mostra un miglioramento rispetto al campionamento precedente (da scarso a sufficiente).

SCHEDA MONITORAGGIO

Committente	NUOVO FARMA Scarl		
Progetto	Grosseto-Siena (S.S. 223 "Di Paganico")		
Fase di Monitoraggio	Corso d'opera	Data	20/02/2015
Tipologia di indagine	Civitella Paganico (GR)		
Punto di monitoraggio	ASP 06	Denominazione corpo idrico superficiale	Torrente Farma
Coordinate (Gauss-Boaga)	4772046.90 N	Condizioni meteo	Coperto
	1686832.70 E		
Indirizzo/Località sezione	Viadotto Farma	Comune (Prov.)	Civitella Paganico (GR)
Note di cantiere	Civitella Paganico (GR)		
Personale tecnico	Dott.ssa Fabrizio Sturlese; Dott. Andrea Lazzarini		

Calcolo metriche

Metrica	U.M.	Valore
ASPT	-	5.667
N_Fam	-	8
N_EPT_Fam	-	4
1-GOLD	-	0.632
H'	-	1.645
Log(SelEPTD+1)	-	0.602
Strumentazione	-	Surber net

Calcolo indice

Indice	U.M.	Valore
STAR-ICMi	-	0.49
Giudizio	-	sufficiente

Allegato Rapporto di Prova	n°	15LA03002
----------------------------	----	------------------

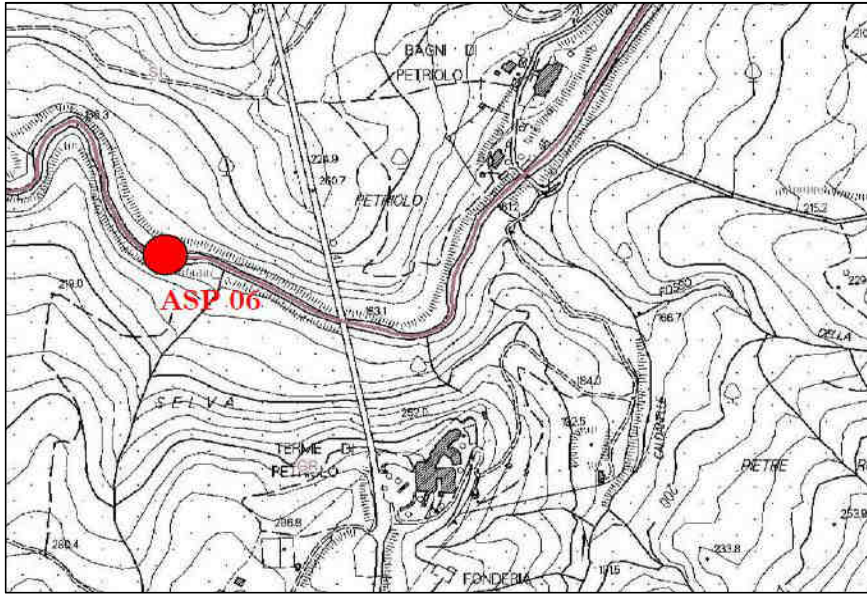
Commento alla misure

Il punto ASP 06 è a monte dell'area di cantiere. Il punto a valle è ASP 01.



SCHEDA MONITORAGGIO

Committente	NUOVO FARMA Scarl		
Progetto	Grosseto-Siena (S.S. 223 "Di Paganico")		
Punto di monitoraggio	ASP 06	Data	20/02/2015

Stralcio cartografico



Documentazione Fotografica



(*) foto identificative del sito di indagine

SCHEDA MONITORAGGIO

Committente

NUOVO FARMA Scarl

Progetto

Grosseto-Siena (S.S. 223 "Di Paganico")

Punto di monitoraggio

ASP 06

Data

20/02/2015
Rilevamento delle caratteristiche ambientali

Microhabitat	N. ripetute	%
Sabbia (Sab)	2	20
Ghiaia (Ghi)	1	10
Microlithal (Mic)	2	20
Mesolithal (Mes)	3	30
Megalithal (Mgl)	1	10
Parti vive piante terrestri (Tp)	1	10

Gruppo	Taxon	Abb.
Plecotteri	<i>Leuctra</i>	1
Efemerotteri	<i>Baetis</i>	10
	<i>Caenis</i>	12
	<i>Habroleptoides</i>	3
Ditteri	<i>Ceratopogonidae</i>	1
	<i>Chironomidae</i>	11
Gasteropodi	<i>Bythiniidae</i>	1
	<i>Tubificidae</i>	1

SCHEMA MONITORAGGIO

Committente

NUOVO FARMA Scarl

Progetto

Grosseto-Siena (S.S. 223 "Di Paganico")

Punto di monitoraggio

ASP 06

Data

20/02/2015
Confronto con limiti di legge, monitoraggio AO e campagne precedenti in CO
Calcolo metriche

Parametro	U.M.	Limite di Legge	Riferim. C_25	AO 16/04/12	CO 09/08/13	CO 29/11/13	CO 10/02/14	CO 07/05/14	CO 19/08/14	CO 25/11/14	CO 20/02/15		
ASPT	---	---	6.827	7.428	7.300	8.250	4.286	6.000	5.143	5.375	5.667		
N_Fam	---	---	33	15.000	11.000	4.000	8.000	13.000	10.000	8.000	8.000		
N_EPT_Fam	---	---	13	10.000	5.000	3.000	4.000	5.000	3.000	4.000	4.000		
1-GOLD	---	---	0.826	0.613	0.945	1.000	0.448	0.815	0.655	0.452	0.632		
H'	---	---	2.267	2.286	1.390	1.332	1.675	1.531	1.873	1.906	1.645		
Log(SelEPTD+1)	---	---	2.545	0.954	1.301	0.000	0.477	0.854	0.699	0.903	0.602		
Strumentazione	---	---		---	Surber net	Surber net	Surber net	Surber net	Surber net	Surber net	Surber net		

Calcolo indice

Parametro	U.M.	Limite di Legge	AO 28/06/12	CO 09/08/13	CO 29/11/13	CO 10/02/14	CO 07/05/14	CO 19/08/14	CO 25/11/14	CO 20/02/15			
STAR-ICMi	---	---	0.738	0.708	0.59	0.37	0.58	0.48	0.53	0.49			
Giudizio			buono	sufficiente	sufficiente	scarso	sufficiente	scarso	sufficiente	sufficiente			

Commento alla misure e confronto con le campagne precedenti

Il parametro monitorato non presenta limiti di legge a cui essere rapportato (benché il raggiungimento dello status di 'Buono' rappresenti uno degli obiettivi della Direttiva quadro sulle acque, 2000/60/CEE, recepita a livello nazionale tramite DL 3 aprile 2006, n.152).

La misura è in linea con quelle eseguite in precedenza (qualità sufficiente)

SCHEDA MONITORAGGIO

Committente	NUOVO FARMA Scarl		
Progetto	Grosseto-Siena (S.S. 223 "Di Paganico")		
Fase di Monitoraggio	Corso d'opera	Data	20/02/2015
Tipologia di indagine	Civitella Paganico (GR)		
Punto di monitoraggio	ASP 01	Denominazione corpo idrico superficiale	Torrente Farma
Coordinate (Gauss-Boaga)	4772011.26 N	Condizioni meteo	Coperto
	1687141.86 E		
Indirizzo/Località sezione	Viadotto Farma	Comune (Prov.)	Civitella Paganico (GR)
Note di cantiere	Civitella Paganico (GR)		
Personale tecnico	Dott.ssa Fabrizio Sturlese; Dott. Andrea Lazzarini		

Calcolo metriche

Metrica	U.M.	Valore
ASPT	-	6.125
N_Fam	-	10
N_EPT_Fam	-	5
1-GOLD	-	0.349
H'	-	1.69
Log(SelEPTD+1)	-	0.301
Strumentazione	-	Surber net

Calcolo indice

Indice	U.M.	Valore
STAR-ICMi	-	0.48
Giudizio	-	sufficiente

Allegato Rapporto di Prova	n°	15LA03006
----------------------------	----	------------------

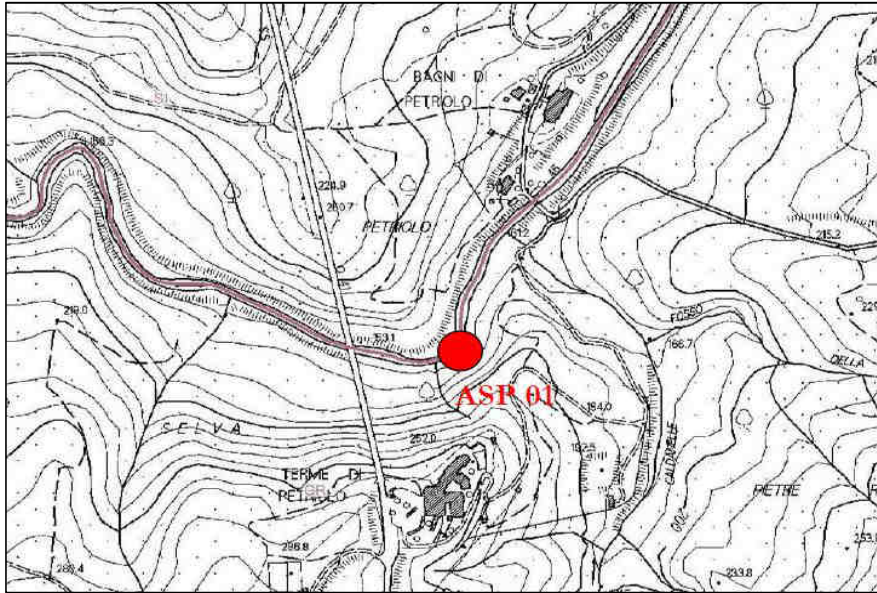
Commento alla misure

Il punto ASP 01 è a valle dell'area di cantiere. Il punto a monte è ASP 06.

SCHEDA MONITORAGGIO

Committente	NUOVO FARMA Scarl		
Progetto	Grosseto-Siena (S.S. 223 "Di Paganico")		
Punto di monitoraggio	ASP 01	Data	20/02/2015

Stralcio cartografico



Documentazione Fotografica



(*) foto identificative del sito di indagine

SCHEDA MONITORAGGIO

Committente	NUOVO FARMA Scarl		
Progetto	Grosseto-Siena (S.S. 223 "Di Paganico")		
Punto di monitoraggio	ASP 01	Data	20/02/2015

Rilevamento delle caratteristiche ambientali

Microhabitat	N. ripetute	%
Sabbia (Sab)	1	10
Ghiaia (Ghi)	2	20
Microlithal (Mic)	3	30
Mesolithal (Mes)	3	30
Megalithal (Mgl)	1	10

Gruppo	Taxon	Abb.
Plecotteri	<i>Leuctra</i>	3
Efemerotteri	<i>Baetis</i>	4
	<i>Caenis</i>	4
	<i>Ecdyonurus</i>	1
	<i>Rhyacophilidae</i>	1
Odonati	<i>Onychogomphus</i>	1
Ditteri	<i>Ceratopogonidae</i>	1
	<i>Chironomidae</i>	21
Tricladi	<i>Dugesia</i>	1
Oligocheti	<i>Naididae</i>	6

SCHEDA MONITORAGGIO

Committente

NUOVO FARMA Scarl

Progetto

Grosseto-Siena (S.S. 223 "Di Paganico")

Punto di monitoraggio

ASP 01

Data

20/02/2015
Confronto con limiti di legge, monitoraggio AO e campagne precedenti in CO
Calcolo metriche

Parametro	U.M.	Limite di Legge	Riferim. C_25	AO 16/04/12	CO 09/08/13	CO 29/11/13	CO 10/02/14	CO 07/05/14	CO 19/08/14	CO 25/11/14	CO 20/02/15		
ASPT	---	---	6.827	7.583	7.250	7.500	4.857	6.333	5.167	5.000	6.125		
N_Fam	---	---	33	14.000	10.000	4.000	7.000	10.000	7.000	7.000	10.000		
N_EPT_Fam	---	---	13	9.000	6.000	2.000	3.000	7.000	5.000	4.000	5.000		
1-GOLD	---	---	0.826	0.671	0.537	0.857	0.500	0.765	0.618	0.618	0.349		
H'	---	---	2.267	2.306	1.573	1.171	1.772	2.074	1.716	1.730	1.690		
Log(SelEPTD+1)	---	---	2.545	1.204	1.114	0.000	0.000	0.954	0.778	0.477	0.301		
Strumentazione	---	---		---	Surber net	Surber net	Surber net	Surber net	Surber net	Surber net	Surber net		

Calcolo indice

Parametro	U.M.	Limite di Legge	AO 16/04/12	CO 09/08/13	CO 29/11/13	CO 10/02/14	CO 07/05/14	CO 19/08/14	CO 25/11/14	CO 20/02/15			
Indice STAR-ICMi	n.d.	---	0.768	0.660	0.520	0.350	0.620	0.47	0.43	0.48			
Giudizio			Buono	sufficiente	sufficiente	scarso	sufficiente	scarso	scarso	sufficiente			

Commento alla misure e confronto con le campagne precedenti

Il parametro monitorato non presenta limiti di legge a cui essere rapportato (benché il raggiungimento dello status di 'Buono' rappresenti uno degli obiettivi della Direttiva quadro sulle acque, 2000/60/CEE, recepita a livello nazionale tramite DL 3 aprile 2006, n.152).

Rispetto alla misura precedente si riscontra un miglioramento dello stato qualitativo (da scarso a sufficiente).

SCHEDA MONITORAGGIO

Committente	NUOVO FARMA Scarl		
Progetto	Grosseto-Siena (S.S. 223 "Di Paganico")		
Fase di Monitoraggio	Corso d'opera	Data	12/03/2015
Tipologia di indagine	ASP - Acque superficiali (analisi parametri olii minerali ed idrocarburi C>12)		
Punto di monitoraggio	ASP 03	Denominazione corpo idrico superficiale	Torrente Lanzo
Coordinate (Gauss-Boaga)	4767753.74 N	Condizioni meteo	Sereno
	1685665.79 E		
Indirizzo/Località sezione	Campo Base	Comune (Prov.)	Civitella Paganico (GR)
Note di cantiere	Attività di movimento terre		
Personale tecnico	Dott. Andrea Lazzarini		

Analisi di laboratorio

Parametro / Analita	U.M.	Valore
Oli minerali	mg/l	< 0,5
Idrocarburi (C10-C40)	mg/l	< 0,5

Allegato Rapporto di Prova	n°	15LA04137
----------------------------	----	------------------

Commento alle analisi di laboratorio

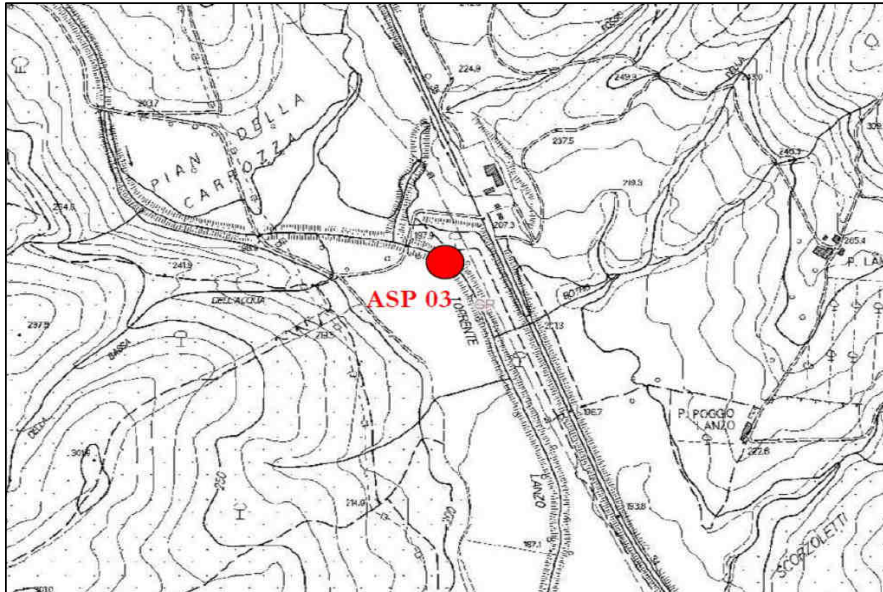
Niente da rilevare.

Il punto ASP 04 è a valle dell'area di cantiere. Il punto a monte è ASP 03.

SCHEDA MONITORAGGIO

Committente	NUOVO FARMA Scarl		
Progetto	Grosseto-Siena (S.S. 223 "Di Paganico")		
Punto di monitoraggio	ASP 03	Data	12/03/2015

Stralcio cartografico



Documentazione Fotografica



(*) foto identificative del sito di indagine

SCHEDA MONITORAGGIO

Committente

NUOVO FARMA Scarl

Progetto

Grosseto-Siena (S.S. 223 "Di Paganico")

Punto di monitoraggio

ASP 03

Data

12/03/2015
Confronto con limiti di legge, monitoraggio AO e campagne precedenti in CO
Analisi di laboratorio

Parametro / Analita	U.M.	Limite di Legge	AO	CO	CO	CO	CO	CO	CO	CO	CO	CO
				13/01/14	10/02/14	24/03/14	17/04/14	05/05/14	24/06/14	11/07/14	19/08/14	08/09/14
Oli minerali	mg/l	---	---	< 0.5	< 0.5	< 0.5	< 0.5	< 0.5	< 0.5	< 0.5	< 0.5	< 0.5
Idrocarburi (C10-C40)	mg/l	---	---	< 0.5	< 0.5	< 0.5	< 0.5	< 0.5	< 0.5	< 0.5	< 0.5	< 0.5

RdP

---	14LA015 29	14LA022 54	14LA047 41	14LA067 18	14LA074 77	14LA104 54	14LA116 99	14LA164 64	14LA144 99
-----	---------------	---------------	---------------	---------------	---------------	---------------	---------------	---------------	---------------

Parametro / Analita	U.M.	Limite di Legge	CO	CO	CO	CO	CO	CO				
			16/10/14	25/11/14	10/12/14	16/01/15	20/02/15	12/03/15				
Oli minerali	mg/l	---	< 0.5	< 0.5	< 0.5	< 0.5	< 0.5	< 0.5				
Idrocarburi (C10-C40)	mg/l	---	< 0.5	< 0.5	< 0.5	< 0.5	< 0.5	< 0.5				

RdP

14LA167 21	14LA198 89	14LA212 67	15LA008 11	15LA030 17	15LA041 37				
---------------	---------------	---------------	---------------	---------------	---------------	--	--	--	--

Commento al confronto delle analisi di laboratorio

Gli analiti monitorati non presentano limiti di legge con cui confrontarli.
 Dall'analisi eseguite non si riscontrano variazioni tra i campionamenti

SCHEDA MONITORAGGIO

Committente	NUOVO FARMA Scarl		
Progetto	Grosseto-Siena (S.S. 223 "Di Paganico")		
Fase di Monitoraggio	Corso d'opera	Data	12/03/2015
Tipologia di indagine	ASP - Acque superficiali (analisi parametri olii minerali ed idrocarburi C>12)		
Punto di monitoraggio	ASP 04	Denominazione corpo idrico superficiale	Torrente Lanzo
Coordinate (Gauss-Boaga)	4767736.07 N	Condizioni meteo	Sereno
	1685917.25 E		
Indirizzo/Località sezione	Campo Base	Comune (Prov.)	Civitella Paganico (GR)
Note di cantiere	Attività di movimento terre		
Personale tecnico	Dott. Andrea Lazzarini		

Analisi di laboratorio

Parametro / Analita	U.M.	Valore
Oli minerali	mg/l	< 0,5
Idrocarburi (C10-C40)	mg/l	< 0,5

Allegato Rapporto di Prova	n°	15LA04139
----------------------------	----	------------------

Commento alle analisi di laboratorio

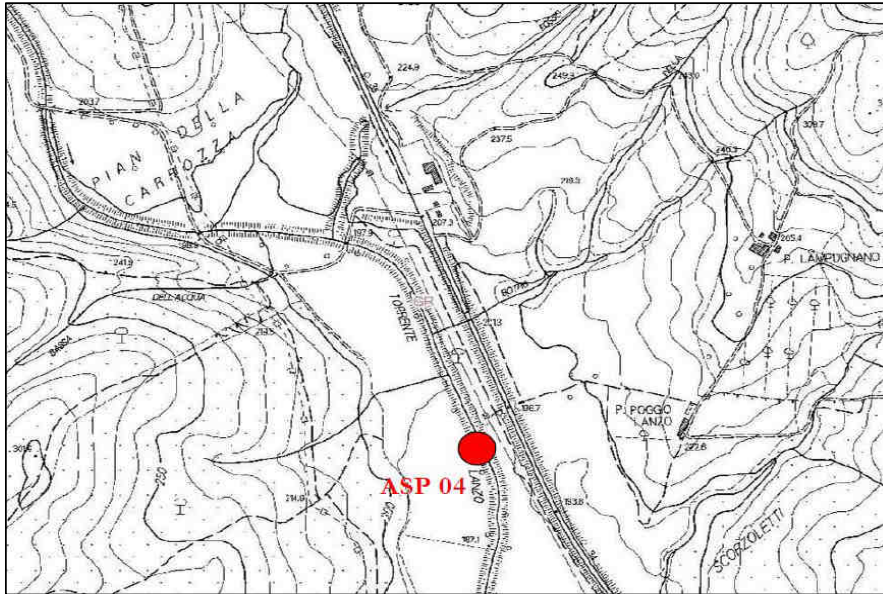
Niente da rilevare.

Il punto ASP 04 è a valle dell'area di cantiere. Il punto a monte è ASP 03.

SCHEDA MONITORAGGIO

Committente	NUOVO FARMA Scarl		
Progetto	Grosseto-Siena (S.S. 223 "Di Paganico")		
Punto di monitoraggio	ASP 04	Data	12/03/2015

Stralcio cartografico



Documentazione Fotografica



(*) foto identificative del sito di indagine

SCHEDA MONITORAGGIO

Committente

NUOVO FARMA Scarl

Progetto

Grosseto-Siena (S.S. 223 "Di Paganico")

Punto di monitoraggio

ASP 04

Data

12/03/2015
Confronto con limiti di legge, monitoraggio AO e campagne precedenti in CO
Analisi di laboratorio

Parametro / Analita	U.M.	Limite di Legge	AO	CO	CO	CO	CO	CO	CO	CO	CO	CO
				13/01/14	10/02/14	24/03/14	17/04/14	05/05/14	24/06/14	11/07/14	19/08/14	08/09/14
Oli minerali	mg/l	---	---	< 0.5	< 0.5	< 0.5	< 0.5	< 0.5	< 0.5	< 0.5	< 0.5	< 0.5
Idrocarburi (C10-C40)	mg/l	---	---	< 0.5	< 0.5	< 0.5	< 0.5	< 0.5	< 0.5	< 0.5	< 0.5	< 0.5

RdP

---	14LA015 30	14LA022 53	14LA047 39	14LA067 16	14LA074 81	14LA104 55	14LA116 98	14LA164 62	14LA145 01
-----	---------------	---------------	---------------	---------------	---------------	---------------	---------------	---------------	---------------

Parametro / Analita	U.M.	Limite di Legge	CO	CO	CO	CO	CO	CO				
			16/10/14	25/11/14	10/12/14	16/01/15	20/02/15	12/03/15				
Oli minerali	mg/l	---	< 0.5	< 0.5	< 0.5	< 0.5	< 0.5	< 0.5				
Idrocarburi (C10-C40)	mg/l	---	1.1	< 0.5	< 0.5	0.81	0.54	< 0.5				

RdP

14LA167 23	14LA198 84	14LA212 69	15LA008 13	15LA030 13	15LA041 39				
---------------	---------------	---------------	---------------	---------------	---------------	--	--	--	--

Commento al confronto delle analisi di laboratorio

Gli analiti monitorati non presentano limiti di legge con cui confrontarli.
 Dall'analisi eseguite si riscontra una diminuzione degli idrocarburi.

SCHEDA MONITORAGGIO

Committente	NUOVO FARMA Scarl		
Progetto	Grosseto-Siena (S.S. 223 "Di Paganico")		
Fase di Monitoraggio	Corso d'opera	Data	12/03/2015
Tipologia di indagine	ASP - Acque superficiali (analisi parametri olii minerali ed idrocarburi C>12)		
Punto di monitoraggio	ASP 06	Denominazione corpo idrico superficiale	Torrente Farma
Coordinate (Gauss-Boaga)	4772046.90 N	Condizioni meteo	Sereno
	1686832.70 E		
Indirizzo/Località sezione	Viadotto Farma	Comune (Prov.)	Civitella Paganico (GR)
Note di cantiere	Realizzato guado sul torrente Farma. Attività di movimento terre e getti.		
Personale tecnico	Dott. Andrea Lazzarini		

Analisi di laboratorio

Parametro / Analita	U.M.	Valore
Oli minerali	mg/l	< 0,5
Idrocarburi (C10-C40)	mg/l	< 0,5

Allegato Rapporto di Prova	n°	15LA04129
----------------------------	----	------------------

Commento alle analisi di laboratorio

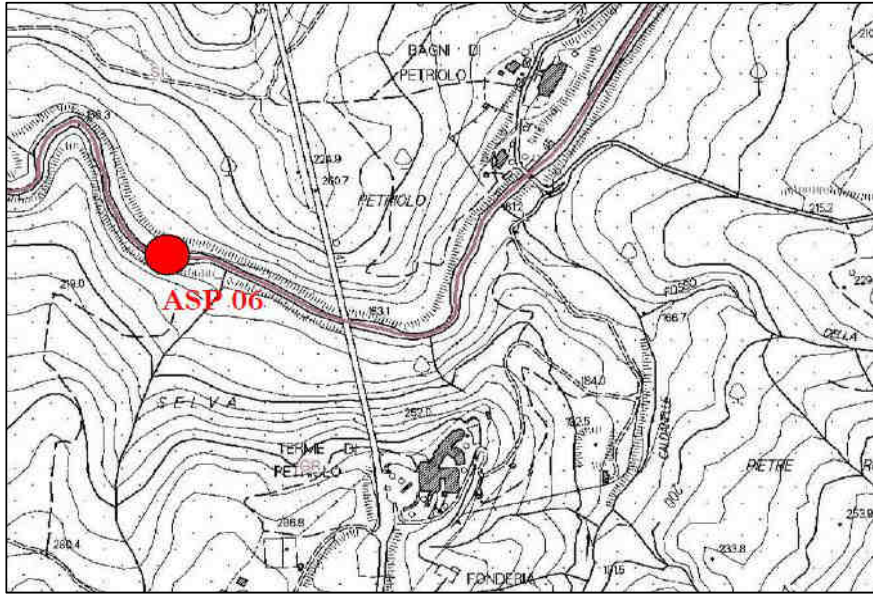
Niente da rilevare.

Il punto ASP 01 è a valle dell'area di cantiere. Il punto a monte è ASP 06.

SCHEDA MONITORAGGIO

Committente	NUOVO FARMA Scarl		
Progetto	Grosseto-Siena (S.S. 223 "Di Paganico")		
Punto di monitoraggio	ASP 06	Data	12/03/2015

Stralcio cartografico



Documentazione Fotografica



(*) foto identificative del sito di indagine

SCHEDA MONITORAGGIO

Committente

NUOVO FARMA Scarl

Progetto

Grosseto-Siena (S.S. 223 "Di Paganico")

Punto di monitoraggio

ASP 06

Data

12/03/2015
Confronto con limiti di legge, monitoraggio AO e campagne precedenti in CO
Analisi di laboratorio

Parametro / Analita	U.M.	Limite di Legge	AO	CO	CO	CO	CO	CO	CO	CO	CO	CO
				13/01/14	10/02/14	24/03/14	17/04/14	05/05/14	24/06/14	11/07/14	19/08/14	08/09/14
Oli minerali	mg/l	---	---	< 0.5	< 0.5	< 0.5	< 0.5	< 0.5	< 0.5	< 0.5	< 0.5	< 0.5
Idrocarburi (C10-C40)	mg/l	---	---	< 0.5	< 0.5	< 0.5	< 0.5	< 0.5	< 0.5	< 0.5	< 0.5	< 0.5

RdP

---	14LA015 31	14LA022 58	14LA047 45	14LA067 22	14LA074 69	14LA104 53	14LA116 94	14LA16 468	14LA14 507
-----	---------------	---------------	---------------	---------------	---------------	---------------	---------------	---------------	---------------

Parametro / Analita	U.M.	Limite di Legge	CO	CO	CO	CO	CO	CO				
			16/10/14	25/11/14	10/12/14	16/01/15	20/02/15	12/03/15				
Oli minerali	mg/l	---	< 0.5	< 0.5	< 0.5	< 0.5	< 0.5	< 0.5				
Idrocarburi (C10-C40)	mg/l	---	< 0.5	< 0.5	< 0.5	< 0.5	< 0.5	< 0.5				

RdP

14LA167 17	14LA198 74	14LA212 73	15LA008 09	15LA030 01	15LA041 29				
---------------	---------------	---------------	---------------	---------------	---------------	--	--	--	--

Commento al confronto delle analisi di laboratorio

Gli analiti monitorati non presentano limiti di legge con cui confrontarli.
 Dall'analisi eseguite non si riscontrano variazioni tra i campionamenti

SCHEDA MONITORAGGIO

Committente	NUOVO FARMA Scarl		
Progetto	Grosseto-Siena (S.S. 223 "Di Paganico")		
Fase di Monitoraggio	Corso d'opera	Data	12/03/2015
Tipologia di indagine	ASP - Acque superficiali (analisi parametri olii minerali ed idrocarburi C>12)		
Punto di monitoraggio	ASP 01	Denominazione corpo idrico superficiale	Torrente Farma
Coordinate (Gauss-Boaga)	4772011.26 N	Condizioni meteo	Sereno
	1687141.86 E		
Indirizzo/Località sezione	Viadotto Farma	Comune (Prov.)	Civitella Paganico (GR) / Monticiano (SI)
Note di cantiere	Realizzato guado sul torrente Farma. Attività di movimento terre e getti.		
Personale tecnico	Dott. Andrea Lazzarini		

Analisi di laboratorio

Parametro / Analita	U.M.	Valore
Oli minerali	mg/l	< 0,5
Idrocarburi (C10-C40)	mg/l	< 0,5

Allegato Rapporto di Prova	n°	15LA04131
----------------------------	----	------------------

Commento alle analisi di laboratorio

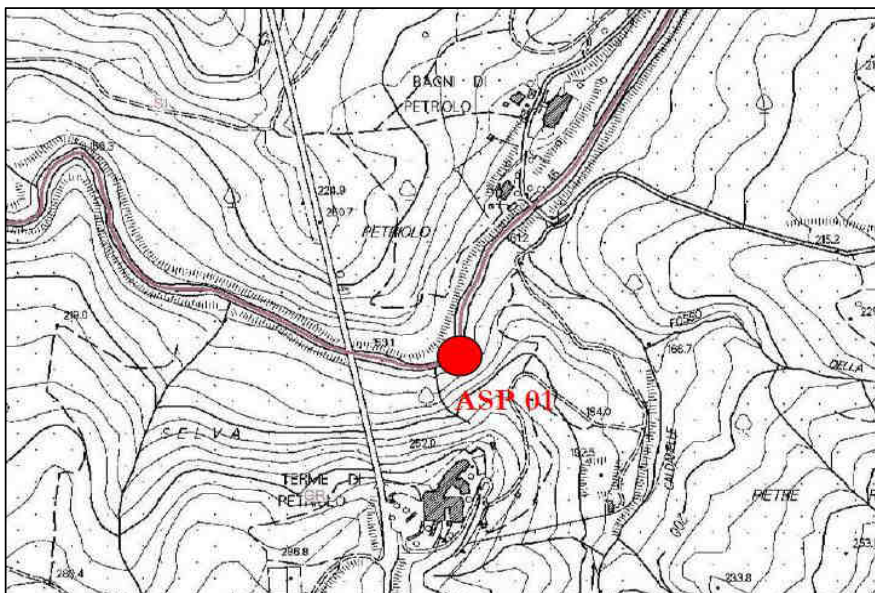
Niente da rilevare.

Il punto ASP 01 è a valle dell'area di cantiere. Il punto a monte è ASP 06.


SCHEDA MONITORAGGIO

Committente	NUOVO FARMA Scarl		
Progetto	Grosseto-Siena (S.S. 223 "Di Paganico")		
Punto di monitoraggio	ASP 01	Data	12/03/2015

Stralcio cartografico



Documentazione Fotografica



(*) foto identificative del sito di indagine

SCHEDA MONITORAGGIO

Committente

NUOVO FARMA Scarl

Progetto

Grosseto-Siena (S.S. 223 "Di Paganico")

Punto di monitoraggio

ASP 01

Data

12/03/2015
Confronto con limiti di legge, monitoraggio AO e campagne precedenti in CO
Analisi di laboratorio

Parametro / Analita	U.M.	Limite di Legge	AO	CO	CO	CO	CO	CO	CO	CO	CO	CO
				13/01/14	10/02/14	24/03/14	17/04/14	05/05/14	24/06/14	11/07/14	19/08/14	08/09/14
Oli minerali	mg/l	---	---	< 0.5	< 0.5	< 0.5	< 0.5	< 0.5	< 0.5	< 0.5	< 0.5	< 0.5
Idrocarburi (C10-C40)	mg/l	---	---	< 0.5	< 0.5	< 0.5	< 0.5	< 0.5	< 0.5	< 0.5	< 0.5	< 0.5

RdP

---	14LA015 32	14LA022 55	14LA047 43	14LA067 20	14LA074 73	14LA104 51	14LA116 95	14LA164 66	14LA145 05
-----	---------------	---------------	---------------	---------------	---------------	---------------	---------------	---------------	---------------

Parametro / Analita	U.M.	Limite di Legge	CO	CO	CO	CO	CO	CO				
			16/10/14	25/11/14	10/12/14	16/01/15	20/02/15	12/03/15				
Oli minerali	mg/l	---	< 0.5	< 0.5	< 0.5	< 0.5	< 0.5	< 0.5				
Idrocarburi (C10-C40)	mg/l	---	< 0.5	< 0.5	< 0.5	< 0.5	< 0.5	< 0.5				

RdP

14LA167 19	14LA198 79	14LA212 63	15LA008 07	15LA030 05	15LA041 31				
---------------	---------------	---------------	---------------	---------------	---------------	--	--	--	--

Commento al confronto delle analisi di laboratorio

Gli analiti monitorati non presentano limiti di legge con cui confrontarli.
 Dall'analisi eseguite non si riscontrano variazioni tra i campionamenti

SCHEDA MONITORAGGIO

Committente	NUOVO FARMA Scarl		
Progetto	Grosseto-Siena (S.S. 223 "Di Paganico")		
Fase di Monitoraggio	Corso d'opera	Data	12/03/2015
Tipologia di indagine	ASP - Acque superficiali (analisi parametri olii minerali ed idrocarburi C>12)		
Punto di monitoraggio	ASP 05	Denominazione corpo idrico superficiale	Fosso della Rilucia
Coordinate (Gauss-Boaga)	4769151.62 N	Condizioni meteo	Sereno
	1685858.54 E		
Indirizzo/Località sezione	Viadotto Rilucia	Comune (Prov.)	Civitella Paganico (GR)
Note di cantiere	Attività di movimento terre		
Personale tecnico	Dott. Andrea Lazzarini		

Analisi di laboratorio

Parametro / Analita	U.M.	Valore
Oli minerali	mg/l	< 0,5
Idrocarburi (C10-C40)	mg/l	< 0,5

Allegato Rapporto di Prova	n°	15LA04135
----------------------------	----	------------------

Commento alle analisi di laboratorio

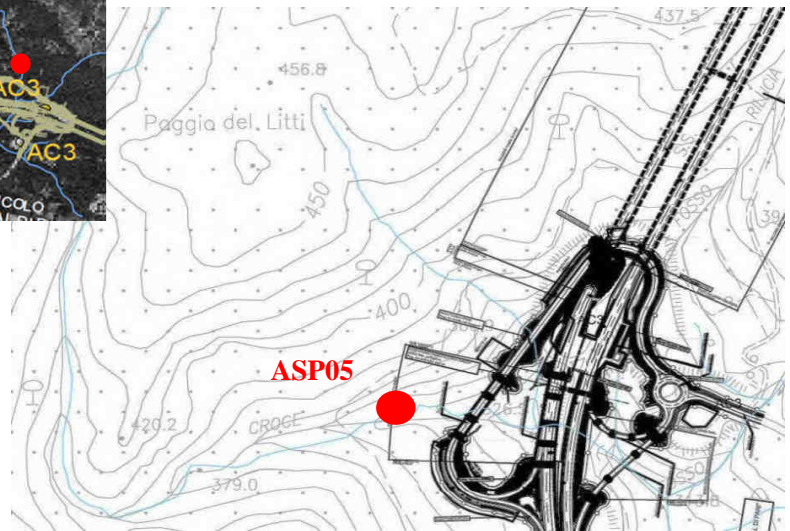
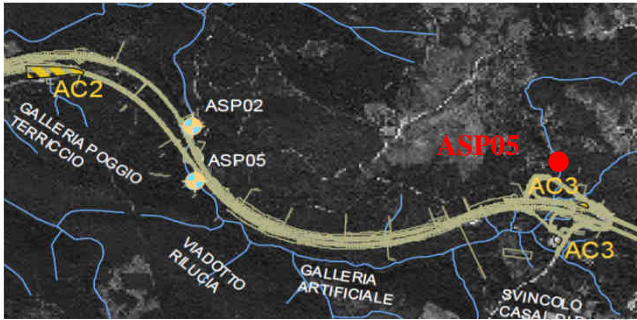
Niente da rilevare.

Il punto ASP 02 è a valle dell'area di cantiere. Il punto a monte è ASP 05.

SCHEDA MONITORAGGIO

Committente	NUOVO FARMA Scarl		
Progetto	Grosseto-Siena (S.S. 223 "Di Paganico")		
Punto di monitoraggio	ASP 05	Data	12/03/2015

Stralcio cartografico



Documentazione Fotografica



(*) foto identificative del sito di indagine

SCHEDA MONITORAGGIO

Committente

NUOVO FARMA Scarl

Progetto

Grosseto-Siena (S.S. 223 "Di Paganico")

Punto di monitoraggio

ASP 05

Data

12/03/2015
Confronto con limiti di legge, monitoraggio AO e campagne precedenti in CO
Analisi di laboratorio

Parametro / Analita	U.M.	Limite di Legge	AO	CO	CO	CO	CO	CO	CO	CO	CO	CO
				13/01/14	10/02/14	24/03/14	17/04/14	05/05/14	18/06/14	24/07/14	19/08/14	08/09/14
Oli minerali	mg/l	---	---	< 0.5	< 0.5	< 0.5	< 0.5	< 0.5	< 0.5	< 0.5	< 0.5	< 0.5
Idrocarburi (C10-C40)	mg/l	---	---	< 0.5	< 0.5	< 0.5	< 0.5	< 0.5	< 0.5	< 0.5	< 0.5	< 0.5

RdP

---	14LA015 27	14LA022 61	14LA047 47	14LA067 29	14LA074 84	14LA101 20	14LA125 04	14LA164 70	14LA145 03
-----	---------------	---------------	---------------	---------------	---------------	---------------	---------------	---------------	---------------

Parametro / Analita	U.M.	Limite di Legge	CO	CO	CO	CO	CO	CO				
			16/10/14	25/11/14	10/12/14	16/01/15	20/02/15	12/03/15				
Oli minerali	mg/l	---	< 0.5	< 0.5	< 0.5	< 0.5	< 0.5	< 0.5				
Idrocarburi (C10-C40)	mg/l	---	< 0.5	< 0.5	< 0.5	< 0.5	< 0.5	< 0.5				

RdP

14LA167 30	14LA198 94	14LA212 71	15LA008 04	15LA030 08	15LA041 35				
---------------	---------------	---------------	---------------	---------------	---------------	--	--	--	--

Commento al confronto delle analisi di laboratorio

Gli analiti monitorati non presentano limiti di legge con cui confrontarli.
 Dall'analisi eseguite non si riscontrano variazioni tra i campionamenti

SCHEDA MONITORAGGIO

Committente	NUOVO FARMA Scarl		
Progetto	Grosseto-Siena (S.S. 223 "Di Paganico")		
Fase di Monitoraggio	Corso d'opera	Data	12/03/2015
Tipologia di indagine	ASP - Acque superficiali (analisi parametri olii minerali ed idrocarburi C>12)		
Punto di monitoraggio	ASP 02	Denominazione corpo idrico superficiale	Fosso della Rilucia
Coordinate (Gauss-Boaga)	4767753.74 N	Condizioni meteo	Sereno
	1685665.79 E		
Indirizzo/Località sezione	Viadotto Rilucia	Comune (Prov.)	Civitella Paganico (GR)
Note di cantiere	Attività di movimento terre e realizzazione viadotto		
Personale tecnico	Dott. Andrea Lazzarini		

Analisi di laboratorio

Parametro / Analita	U.M.	Valore
Oli minerali	mg/l	< 0,5
Idrocarburi (C10-C40)	mg/l	< 0,5

Allegato Rapporto di Prova	n°	15LA04133
----------------------------	----	------------------

Commento alle analisi di laboratorio

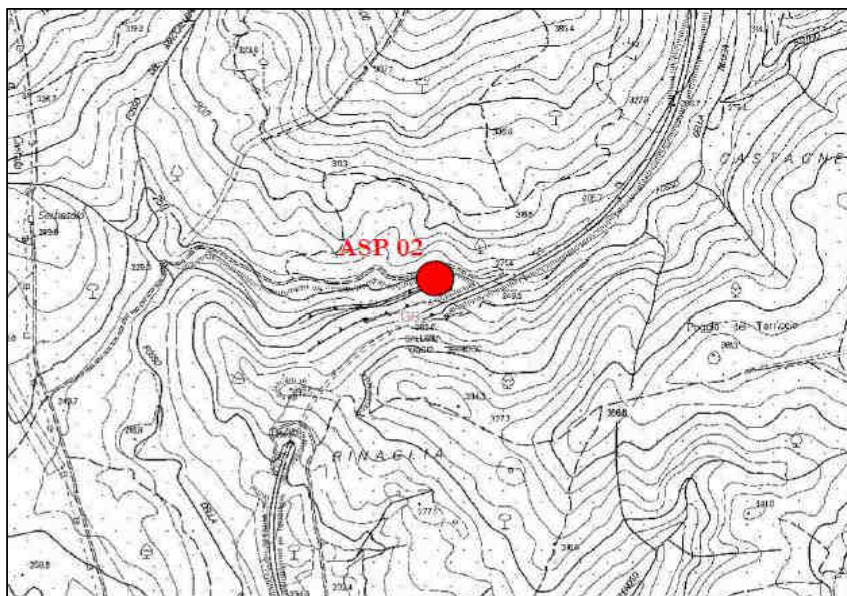
Niente da rilevare.

Il punto ASP 02 è a valle dell'area di cantiere. Il punto a monte è ASP 05.

SCHEDA MONITORAGGIO

Committente	NUOVO FARMA Scarl		
Progetto	Grosseto-Siena (S.S. 223 "Di Paganico")		
Punto di monitoraggio	ASP 02	Data	12/03/2015

Stralcio cartografico



Documentazione Fotografica



(*) foto identificative del sito di indagine

SCHEDA MONITORAGGIO

Committente

NUOVO FARMA Scarl

Progetto

Grosseto-Siena (S.S. 223 "Di Paganico")

Punto di monitoraggio

ASP 02

Data

12/03/2015
Confronto con limiti di legge, monitoraggio AO e campagne precedenti in CO
Analisi di laboratorio

Parametro / Analita	U.M.	Limite di Legge	AO	CO	CO	CO	CO	CO	CO	CO	CO	CO	
				13/01/14	10/02/14	24/03/14	17/04/14	05/05/14	18/06/14	24/07/14	19/08/14	08/09/14	
Oli minerali	mg/l	---	---	< 0.5	< 0.5	< 0.5	< 0.5	< 0.5	< 0.5	< 0.5	< 0.5	secco	secco
Idrocarburi (C10-C40)	mg/l	---	---	< 0.5	< 0.5	< 0.5	< 0.5	< 0.5	< 0.5	< 0.5	< 0.5	secco	secco

RdP

---	14LA015 28	14LA022 60	14LA047 49	14LA067 25	14LA074 86	14LA101 22	14LA125 02	---	---
-----	---------------	---------------	---------------	---------------	---------------	---------------	---------------	-----	-----

Parametro / Analita	U.M.	Limite di Legge	CO	CO	CO	CO	CO	CO				
			16/10/14	25/11/14	10/12/14	16/01/15	20/02/15	12/03/15				
Oli minerali	mg/l	---	< 0.5	< 0.5	< 0.5	< 0.5	< 0.5	< 0.5				
Idrocarburi (C10-C40)	mg/l	---	1.1	< 0.5	< 0.5	< 0.5	< 0.5	< 0.5				

RdP

14LA167 25	14LA198 92	14LA212 65	15LA007 99	15LA030 10	15LA041 33				
---------------	---------------	---------------	---------------	---------------	---------------	--	--	--	--

Commento al confronto delle analisi di laboratorio

Gli analiti monitorati non presentano limiti di legge con cui confrontarli.
 Dall'analisi eseguite non si riscontrano variazioni tra i campionamenti

SCHEDA MONITORAGGIO

Committente	NUOVO FARMA Scarl		
Progetto	Grosseto-Siena (S.S. 223 "Di Paganico")		
Fase di Monitoraggio	Corso d'opera	Data	12/03/2015
Tipologia di indagine	ASP - Acque superficiali (analisi parametri solidi sospesi totali, ammoniacale, cloruri, solfati ed idrocarburi totali) - [PA.PE.130]		
Punto di monitoraggio	ASP 03	Denominazione corpo idrico superficiale	Torrente Lanzo
Coordinate (Gauss-Boaga)	4767753.74 N	Condizioni meteo	Sereno
	1685665.79 E		
Indirizzo/Località sezione	Campo Base	Comune (Prov.)	Civitella Paganico (GR)
Note di cantiere	Attività di movimento terre		
Personale tecnico	Dott. Andrea Lazzarini		

Analisi di laboratorio

Parametro / Analita	U.M.	Valore
Solidi sospesi totali	mg/l	3.6
Azoto ammoniacale (come NH ₄)	mg/l	0.45
Cloruri	mg/l	25
Solfati	mg/l	31
Idrocarburi totali	mg/l	< 10

Allegato Rapporto di Prova	n°	15LA04136
----------------------------	----	------------------

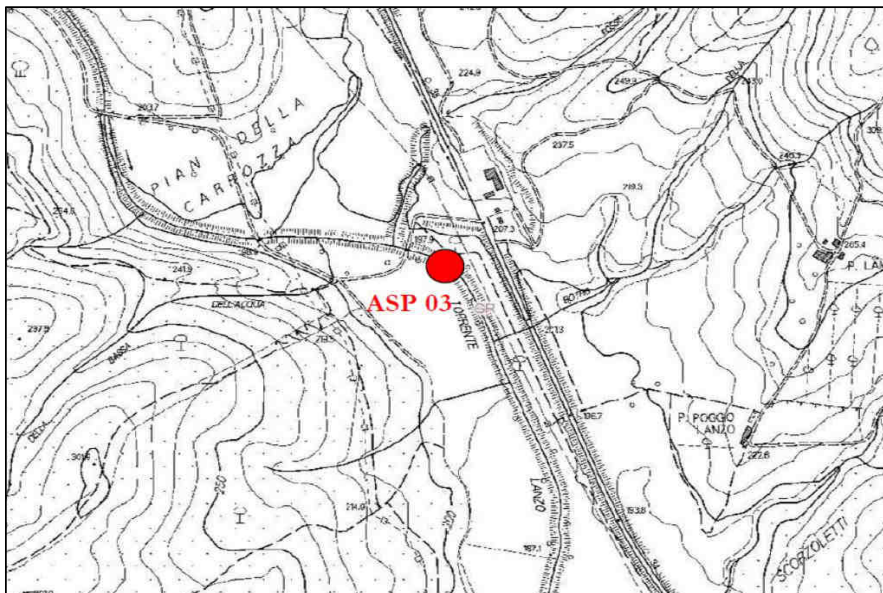
Commento alle analisi di laboratorio

Niente da rilevare. Il punto ASP 04 è a valle dell'area di cantiere. Il punto a monte è ASP 03.

SCHEDA MONITORAGGIO

Committente	NUOVO FARMA Scarl		
Progetto	Grosseto-Siena (S.S. 223 "Di Paganico")		
Punto di monitoraggio	ASP 03	Data	12/03/2015

Stralcio cartografico



Documentazione Fotografica



(*) foto identificative del sito di indagine

SCHEDA MONITORAGGIO

Committente

NUOVO FARMA Scarl

Progetto

Grosseto-Siena (S.S. 223 "Di Paganico")

Punto di monitoraggio

ASP 03

Data

12/03/2015
Confronto con limiti di legge, monitoraggio AO e campagne precedenti in CO
Analisi di laboratorio

Parametro / Analita	U.M.	Limite di Legge	AO	CO	CO	CO	CO	CO	CO	CO	CO	CO
			26/06/12	29/11/13	13/12/13	13/01/14	11/02/14	24/03/14	17/04/14	05/05/14	24/06/14	11/07/14
Solidi sospesi totali	mg/l	---	<RL	1.6	0.8	7.1	61	2.3	4.5	20	1.4	1.64
Azoto ammon. (come NH4)	mg/l	---	<RL	0.1	0.54	0.056	< 0.1	< 0.1	< 0.1	< 0.1	< 0.1	< 0.1
Cloruri	mg/l	---	28.5	16	19.5	19	9.7	22	25	21	28	26
Solfati	mg/l	---	43.4	43	34	31	10	38	38	25	39	47
Idrocarburi totali	µg/l -(da 2014) mg/l	---	<RL	< 35	< 35	< 10	< 10	< 10	< 10	< 10	< 10	< 10

RdP

12/0002 34054	26076 /2013	27667 /2013	14LA002 06	14LA016 64	14LA047 40	14LA067 17	14LA074 76	14LA104 56	14LA116 97
------------------	----------------	----------------	---------------	---------------	---------------	---------------	---------------	---------------	---------------

Parametro / Analita	U.M.	CO	CO	CO	CO	CO	CO	CO	CO			
		19/08/14	08/09/14	16/10/14	25/11/14	10/12/14	16/01/15	20/02/15	12/03/15			
Solidi sospesi totali	mg/l	1.4	16.7	12	6.2	4.6	2.2	2.3	3.6			
Azoto ammon. (come NH4)	mg/l	1.4	1.6	0.59	0.56	< 0.1	0.52	0.53	0.45			
Cloruri	mg/l	26	11	27	28	15	23	35	25			
Solfati	mg/l	42	16	46	50	39	39	41	31			
Idrocarburi totali	µg/l -(da 2014) mg/l	< 10	< 10	< 10	< 10	< 10	< 10	< 10	< 10			

RdP

14LA164 63	14LA144 97	14LA167 20	14LA198 88	14LA212 66	15LA008 10	15LA030 16	15LA041 36			
---------------	---------------	---------------	---------------	---------------	---------------	---------------	---------------	--	--	--

Commento al confronto delle analisi di laboratorio

I parametri chimico-fisici monitorati non presentano limiti di legge con cui confrontarli.
 Rispetto alle indagini eseguite in precedenza si riscontrano valori confrontabili. Si segnala la diminuzione di Cloruri.

SCHEDA MONITORAGGIO

Committente	NUOVO FARMA Scarl		
Progetto	Grosseto-Siena (S.S. 223 "Di Paganico")		
Fase di Monitoraggio	Corso d'opera	Data	12/03/2015
Tipologia di indagine	ASP - Acque superficiali (analisi parametri solidi sospesi totali, ammoniaca, cloruri, solfati ed idrocarburi totali) - [PA.PE.130]		
Punto di monitoraggio	ASP 04	Denominazione corpo idrico superficiale	Torrente Lanzo
Coordinate (Gauss-Boaga)	4767736.07 N	Condizioni meteo	Sereno
	1685917.25 E		
Indirizzo/Località sezione	Campo Base	Comune (Prov.)	Civitella Paganico (GR)
Note di cantiere	Attività di movimento terre		
Personale tecnico	Dott. Andrea Lazzarini		

Analisi di laboratorio

Parametro / Analita	U.M.	Valore
Solidi sospesi totali	mg/l	3.3
Azoto ammoniacale (come NH4)	mg/l	0.87
Cloruri	mg/l	21
Solfati	mg/l	31
Idrocarburi totali	mg/l	< 10

Allegato Rapporto di Prova	n°	15LA04138
----------------------------	----	------------------

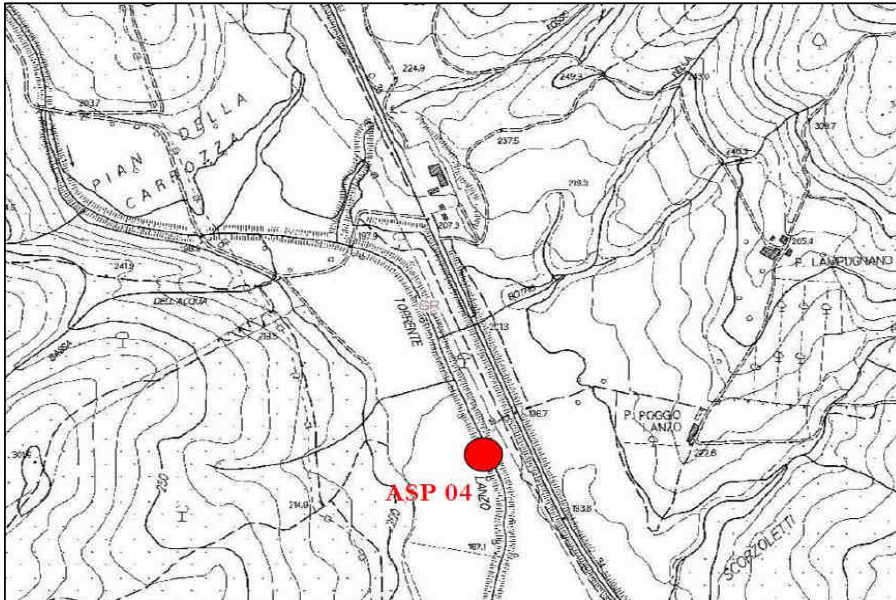
Commento alle analisi di laboratorio

Niente da rilevare. Il punto ASP 04 è a valle dell'area di cantiere. Il punto a monte è ASP 03.

SCHEDA MONITORAGGIO

Committente	NUOVO FARMA Scarl		
Progetto	Grosseto-Siena (S.S. 223 "Di Paganico")		
Punto di monitoraggio	ASP 04	Data	12/03/2015

Stralcio cartografico



Documentazione Fotografica



(*) foto identificative del sito di indagine

SCHEDA MONITORAGGIO

Committente

NUOVO FARMA Scarl

Progetto

Grosseto-Siena (S.S. 223 "Di Paganico")

Punto di monitoraggio

ASP 04

Data

12/03/2015
Confronto con limiti di legge, monitoraggio AO e campagne precedenti in CO
Analisi di laboratorio

Parametro / Analita	U.M.	Limite di Legge	AO	CO	CO	CO	CO	CO	CO	CO	CO	CO
			28/06/12	29/11/13	13/12/13	13/01/14	11/02/14	24/03/14	17/04/14	05/05/14	24/06/14	11/07/14
Solidi sospesi totali	mg/l	---	12	0.72	2.8	1.4	180	1.8	37	37	2.1	1.6
Azoto ammon. (come NH4)	mg/l	---	<RL	0.31	0.1	< 0.05	< 0.1	< 0.1	< 0.1	1.1	< 0.1	< 0.1
Cloruri	mg/l	---	35.8	16.8	17.7	19	9.2	21	26	19	30	24
Solfati	mg/l	---	41.9	28	33	31	11	35	36	26	43	220
Idrocarburi totali	µg/l -(da 2014) mg/l	---	<RL	< 35	< 35	< 10	< 10	< 10	< 10	< 10	< 10	< 10

RdP

12/0002 34055	26074 /2013	27668 /2013	14LA00 207	14LA01 661	14LA04 738	14LA06 715	14LA07 480	14LA10 457	14LA11 696
------------------	----------------	----------------	---------------	---------------	---------------	---------------	---------------	---------------	---------------

Parametro / Analita	U.M.	CO	CO	CO	CO	CO	CO	CO	CO			
		19/08/14	08/09/14	16/10/14	25/11/14	10/12/14	16/01/15	20/02/15	12/03/15			
Solidi sospesi totali	mg/l	1.7	10.4	21	8.4	4.9	3.6	3.7	3.3			
Azoto ammon. (come NH4)	mg/l	1.3	0.61	0.84	0.49	< 0.1	0.34	0.42	0.87			
Cloruri	mg/l	27	12	23	23	8.9	25	22	21			
Solfati	mg/l	37	30	62	59	40	45	38	31			
Idrocarburi totali	µg/l -(da 2014) mg/l	< 10	< 10	< 10	< 10	< 10	< 10	< 10	< 10			

RdP

14LA16 461	14LA14 500	14LA16 722	14LA19 883	14LA21 268	15LA00 812	15LA03 012	15LA04 138			
---------------	---------------	---------------	---------------	---------------	---------------	---------------	---------------	--	--	--

Commento al confronto delle analisi di laboratorio

I parametri chimico-fisici monitorati non presentano limiti di legge con cui confrontarli. Rispetto alle indagini eseguite in precedenza si riscontrano valori confrontabili.

SCHEDA MONITORAGGIO

Committente	NUOVO FARMA Scarl		
Progetto	Grosseto-Siena (S.S. 223 "Di Paganico")		
Fase di Monitoraggio	Corso d'opera	Data	12/03/2015
Tipologia di indagine	ASP - Acque superficiali (analisi parametri solidi sospesi totali, ammoniaca, cloruri, solfati ed idrocarburi totali) - [PA.PE.130]		
Punto di monitoraggio	ASP 06	Denominazione corpo idrico superficiale	Torrente Farma
Coordinate (Gauss-Boaga)	4772046.90 N	Condizioni meteo	Sereno
	1686832.70 E		
Indirizzo/Località sezione	Viadotto Farma	Comune (Prov.)	Civitella Paganico (GR)
Note di cantiere	Realizzato guado sul torrente Farma. Attività di movimento terre e getti.		
Personale tecnico	Dott. Andrea Lazzarini		

Analisi di laboratorio

Parametro / Analita	U.M.	Valore
Solidi sospesi totali	mg/l	2.7
Azoto ammoniacale (come NH ₄)	mg/l	0.63
Cloruri	mg/l	26
Solfati	mg/l	88
Idrocarburi totali	mg/l	< 10

Allegato Rapporto di Prova	n°	15LA04128
----------------------------	----	------------------

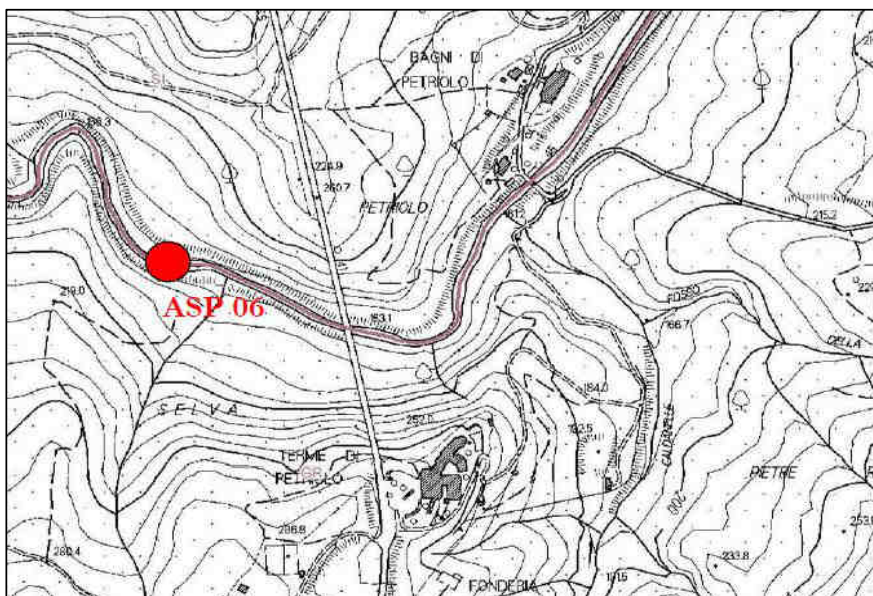
Commento alle analisi di laboratorio

Niente da rilevare. Il punto ASP 01 è a valle dell'area di cantiere. Il punto a monte è ASP 06.

SCHEDA MONITORAGGIO

Committente	NUOVO FARMA Scarl		
Progetto	Grosseto-Siena (S.S. 223 "Di Paganico")		
Punto di monitoraggio	ASP 06	Data	12/03/2015

Stralcio cartografico



Documentazione Fotografica



(*) foto identificative del sito di indagine

SCHEDA MONITORAGGIO

Committente

NUOVO FARMA Scarl

Progetto

Grosseto-Siena (S.S. 223 "Di Paganico")

Punto di monitoraggio

ASP 06

Data

12/03/2015
Confronto con limiti di legge, monitoraggio AO e campagne precedenti in CO
Analisi di laboratorio

Parametro / Analita	U.M.	Limite di Legge	AO	CO	CO	CO	CO	CO	CO	CO	CO	CO
			14/11/12	09/08/13	26/09/13	28/10/13	29/11/13	09/12/13	13/01/14	11/02/14	24/03/14	17/04/14
Solidi sospesi totali	mg/l	---	<RL	5.3	15	0.72	1.1	1.2	3.1	88	2	1.2
Azoto ammon. (come NH4)	mg/l	---	<RL	2	2.7	0.21	0.18	0.45	< 0.05	< 0.1	< 0.1	0.16
Cloruri	mg/l	---	22	160	185.2	36.3	27.5	40.8	27	9.4	20	27
Solfati	mg/l	---	82	394	481	154	109	169	110	25	91	93
Idrocarburi totali	µg/l -(da 2014) mg/l	---	<RL	< 35	< 35	< 35	< 35	< 35	< 10	< 10	< 10	< 10

RdP

---	17110 /2013	20299 /2013	23372 /2013	26080 /2013	27241 /2013	14LA002 08	14LA016 74	14LA047 44	14LA067 21
-----	----------------	----------------	----------------	----------------	----------------	---------------	---------------	---------------	---------------

Parametro / Analita	U.M.	CO	CO	CO	CO	CO	CO	CO	CO	CO	CO	CO
		05/05/14	24/06/14	11/07/14	19/08/14	08/09/14	16/10/14	25/11/14	10/12/14	16/01/15	20/02/15	12/03/15
Solidi sospesi totali	mg/l	1.4	2.1	1.96	1.3	13	15	6.6	2.6	2.9	2.8	2.7
Azoto ammon. (come NH4)	mg/l	< 0.1	< 0.1	< 0.1	0.9	1.2	2.5	0.29	< 0.1	0.57	0.78	0.63
Cloruri	mg/l	20	65	45	37	12	22	18	9.7	45	27	26
Solfati	mg/l	65	180	220	160	19	91	25	32	140	88	88
Idrocarburi totali	µg/l -(da 2014) mg/l	< 10	< 10	< 10	< 10	< 10	< 10	< 10	< 10	< 10	< 10	< 10

RdP

14LA074 68	14LA104 58	14LA116 92	14LA164 67	14LA145 06	14LA167 16	14LA198 73	14LA212 72	15LA008 08	15LA030 00	15LA041 28
---------------	---------------	---------------	---------------	---------------	---------------	---------------	---------------	---------------	---------------	---------------

Commento al confronto delle analisi di laboratorio

I parametri chimico-fisici monitorati non presentano limiti di legge con cui confrontarli.
 Rispetto all'indagini eseguite in precedenza si rilevano valori confrontabili.

SCHEDA MONITORAGGIO

Committente	NUOVO FARMA Scarl		
Progetto	Grosseto-Siena (S.S. 223 "Di Paganico")		
Fase di Monitoraggio	Corso d'opera	Data	12/03/2015
Tipologia di indagine	ASP - Acque superficiali (analisi parametri solidi sospesi totali, ammoniaca, cloruri, solfati ed idrocarburi totali) - [PA.PE.130]		
Punto di monitoraggio	ASP 01	Denominazione corpo idrico superficiale	Torrente Farma
Coordinate (Gauss-Boaga)	4772011.26 N	Condizioni meteo	Sereno
	1687141.86 E		
Indirizzo/Località sezione	Viadotto Farma	Comune (Prov.)	Civitella Paganico (GR) / Monticiano (SI)
Note di cantiere	Realizzato guado sul torrente Farma. Attività di movimento terre e getti.		
Personale tecnico	Dott. Andrea Lazzarini		

Analisi di laboratorio

Parametro / Analita	U.M.	Valore
Solidi sospesi totali	mg/l	1.7
Azoto ammoniacale (come NH ₄)	mg/l	0.53
Cloruri	mg/l	27
Solfati	mg/l	86
Idrocarburi totali	mg/l	< 10

Allegato Rapporto di Prova	n°	15LA04130
----------------------------	----	------------------

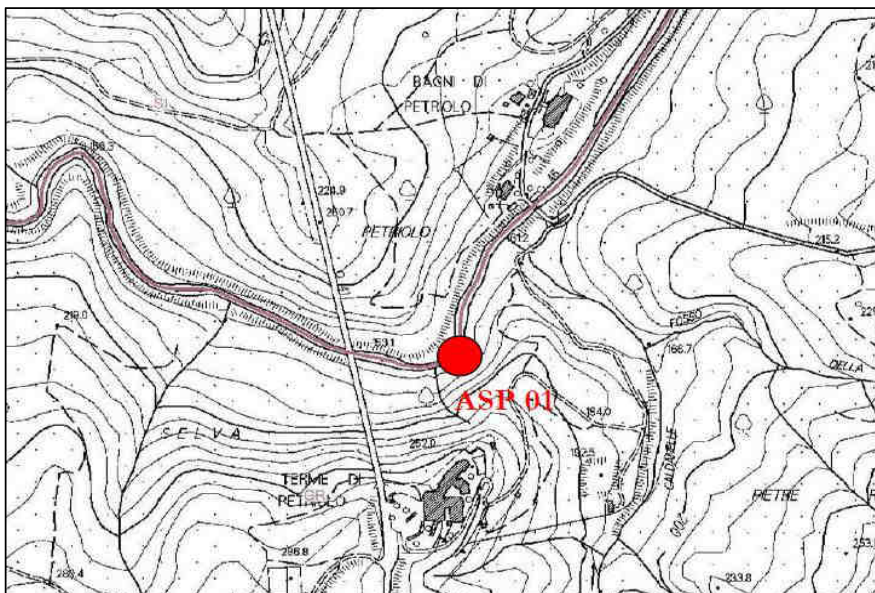
Commento alle analisi di laboratorio

Niente da rilevare. Il punto ASP 01 è a valle dell'area di cantiere. Il punto a monte è ASP 06.


SCHEDA MONITORAGGIO

Committente	NUOVO FARMA Scarl		
Progetto	Grosseto-Siena (S.S. 223 "Di Paganico")		
Punto di monitoraggio	ASP 01	Data	12/03/2015

Stralcio cartografico



Documentazione Fotografica



(*) foto identificative del sito di indagine

SCHEDA MONITORAGGIO

Committente

NUOVO FARMA Scarl

Progetto

Grosseto-Siena (S.S. 223 "Di Paganico")

Punto di monitoraggio

ASP 01

Data

12/03/2015
Confronto con limiti di legge, monitoraggio AO e campagne precedenti in CO
Analisi di laboratorio

Parametro / Analita	U.M.	Limite di Legge	AO	CO	CO	CO	CO	CO	CO	CO	CO	CO
			15/11/12	09/08/13	26/09/13	28/10/13	29/11/13	09/12/13	13/01/14	11/02/14	24/03/14	17/04/14
Solidi sospesi totali	mg/l	---	<RL	7.1	20	7	1.2	1.3	2.6	90	1.8	2.8
Azoto ammon. (come NH4)	mg/l	---	<RL	1.9	2.8	0.23	0.21	0.53	< 0.05	< 0.1	< 0.1	0.26
Cloruri	mg/l	---	21	153	190.5	34.6	26.6	42.5	28	9	19	28
Solfati	mg/l	---	79	369	453	147	105	171	120	24	92	95
Idrocarburi totali	µg/l -(da 2014) mg/l	---	500	< 35	< 35	< 35	< 35	< 35	< 10	< 10	< 10	< 10

RdP

---	17108 /2013	20297 /2013	23371 /2013	26078 /2013	27240 /2013	14LA002 09	14LA016 71	14LA047 42	14LA067 19
-----	----------------	----------------	----------------	----------------	----------------	---------------	---------------	---------------	---------------

Parametro / Analita	U.M.	CO	CO	CO	CO	CO	CO	CO	CO	CO	CO	CO
		05/05/14	24/06/14	11/07/14	19/08/14	08/09/14	16/10/14	25/11/14	10/12/14	16/01/15	20/02/15	12/03/15
Solidi sospesi totali	mg/l	3.7	2.8	1.2	1.2	9.9	7.4	3.9	3.8	2.8	3.6	1.7
Azoto ammon. (come NH4)	mg/l	< 0.1	< 0.1	0.1	0.85	1.6	2.9	0.43	< 0.1	0.88	0.8	0.53
Cloruri	mg/l	20	63	47	32	11	25	29	12	44	26	27
Solfati	mg/l	66	180	280	180	28	86	74	24	130	84	86
Idrocarburi totali	µg/l -(da 2014) mg/l	< 10	< 10	< 10	< 10	< 10	< 10	< 10	< 10	< 10	< 10	< 10

RdP

14LA074 72	14LA104 52	14LA116 93	14LA164 65	14LA145 04	14LA167 18	14LA198 78	14LA212 62	15LA008 06	15LA030 04	15LA041 30
---------------	---------------	---------------	---------------	---------------	---------------	---------------	---------------	---------------	---------------	---------------

Commento al confronto delle analisi di laboratorio

I parametri chimico-fisici monitorati non presentano limiti di legge con cui confrontarli.
 Rispetto alle indagini eseguite in precedenza ai segnala la diminuzione dei solidi sospesi totali.

SCHEDA MONITORAGGIO

Committente	NUOVO FARMA Scarl		
Progetto	Grosseto-Siena (S.S. 223 "Di Paganico")		
Fase di Monitoraggio	Corso d'opera	Data	12/03/2015
Tipologia di indagine	ASP - Acque superficiali (analisi parametri solidi sospesi totali, ammoniaca, cloruri, solfati ed idrocarburi totali) - [PA.PE.130]		
Punto di monitoraggio	ASP 05	Denominazione corpo idrico superficiale	Fosso della Rilucia
Coordinate (Gauss-Boaga)	4769151.62 N	Condizioni meteo	Sereno
	1685858.54 E		
Indirizzo/Località sezione	Viadotto Rilucia	Comune (Prov.)	Civitella Paganico (GR)
Note di cantiere	Attività di movimento terre		
Personale tecnico	Dott. Andrea Lazzarini		

Analisi di laboratorio

Parametro / Analita	U.M.	Valore
Solidi sospesi totali	mg/l	2.3
Azoto ammoniacale (come NH ₄)	mg/l	0.79
Cloruri	mg/l	24
Solfati	mg/l	32
Idrocarburi totali	mg/l	< 10

Allegato Rapporto di Prova	n°	15LA04134
----------------------------	----	------------------

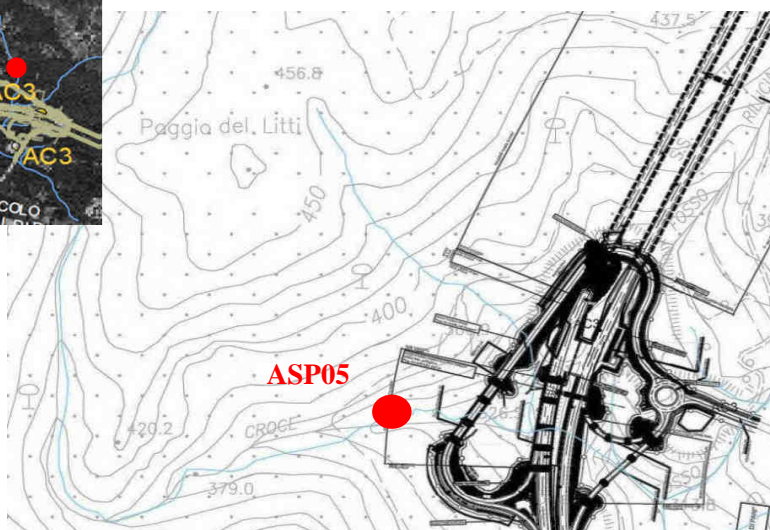
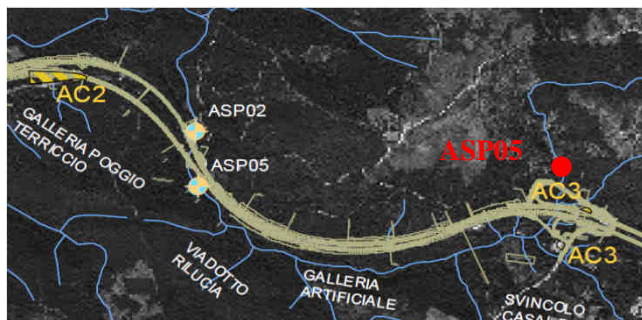
Commento alle analisi di laboratorio

Niente da rilevare. Il punto ASP 02 è a valle dell'area di cantiere. Il punto a monte è ASP 05.

SCHEDA MONITORAGGIO

Committente	NUOVO FARMA Scarl		
Progetto	Grosseto-Siena (S.S. 223 "Di Paganico")		
Punto di monitoraggio	ASP 05	Data	12/03/2015

Stralcio cartografico



Documentazione Fotografica



(*) foto identificative del sito di indagine

SCHEDA MONITORAGGIO

Committente

NUOVO FARMA Scarl

Progetto

Grosseto-Siena (S.S. 223 "Di Paganico")

Punto di monitoraggio

ASP 05

Data

12/03/2015
Confronto con limiti di legge, monitoraggio AO e campagne precedenti in CO
Analisi di laboratorio

Parametro / Analita	U.M.	Limite di Legge	AO	CO	CO	CO	CO	CO	CO	CO	CO	CO
			14/11/12	09/08/13	26/09/13	28/10/13	29/11/13	09/12/13	13/01/14	11/02/14	24/03/14	17/04/14
Solidi sospesi totali	mg/l	---	---	---	---	40	15	2.6	4.8	8.3	2	4
Azoto ammon. (come NH ₄)	mg/l	---	---	---	---	0.4	0.25	0.14	< 0.05	< 0.1	< 0.1	< 0.1
Cloruri	mg/l	---	---	---	---	23	22.2	21.3	18	8.8	28	22
Solfati	mg/l	---	---	---	---	71	125	49	26	15	79	30
Idrocarburi totali	µg/l -(da 2014) mg/l	---	---	---	---	< 35	< 35	< 35	< 10	< 10	< 10	< 10

RdP

---	---	---	23370 /2013	26081 /2013	27242 /2013	14LA002 02	14LA016 77	14LA047 46	14LA067 28
-----	-----	-----	----------------	----------------	----------------	---------------	---------------	---------------	---------------

Parametro / Analita	U.M.	CO	CO	CO	CO	CO	CO	CO	CO	CO	CO	CO
		05/05/14	18/06/14	24/07/14	19/08/14	08/09/14	16/10/14	25/11/14	10/12/14	16/01/15	20/02/15	12/03/15
Solidi sospesi totali	mg/l	3.4	2.6	1.2	2.2	18.6	2.9	7.9	7.8	4.1	3.2	2.3
Azoto ammon. (come NH ₄)	mg/l	1.9	< 0.1	< 0.1	< 0.1	0.33	< 0.1	0.59	< 0.1	0.37	0.55	0.79
Cloruri	mg/l	18	24	27	23	9.7	31	31	11	28	21	24
Solfati	mg/l	22	33	46	42	18	58	40	20	34	30	32
Idrocarburi totali	µg/l -(da 2014) mg/l	< 10	< 10	< 10	< 10	< 10	< 10	< 10	< 10	< 10	< 10	< 10

RdP

14LA074 83	14LA101 19	14LA125 03	14LA136 75	14LA145 02	14LA167 29	14LA198 93	14LA212 70	15LA008 03	15LA030 07	15LA041 34
---------------	---------------	---------------	---------------	---------------	---------------	---------------	---------------	---------------	---------------	---------------

Commento al confronto delle analisi di laboratorio

I parametri chimico-fisici monitorati non presentano limiti di legge con cui confrontarli. Rispetto alle indagini eseguite in precedenza si riscontrano valori confrontabili. Si segnala la diminuzione dei solidi sospesi totali.

SCHEDA MONITORAGGIO

Committente	NUOVO FARMA Scarl		
Progetto	Grosseto-Siena (S.S. 223 "Di Paganico")		
Fase di Monitoraggio	Corso d'opera	Data	12/03/2015
Tipologia di indagine	ASP - Acque superficiali (analisi parametri solidi sospesi totali, ammoniacale, cloruri, solfati ed idrocarburi totali) - [PA.PE.130]		
Punto di monitoraggio	ASP 02	Denominazione corpo idrico superficiale	Fosso della Rilucia
Coordinate (Gauss-Boaga)	4767753.74 N	Condizioni meteo	Sereno
	1685665.79 E		
Indirizzo/Località sezione	Viadotto Rilucia	Comune (Prov.)	Civitella Paganico (GR)
Note di cantiere	Attività di movimento terre e costruzione viadotto		
Personale tecnico	Dott. Andrea Lazzarini		

Analisi di laboratorio

Parametro / Analita	U.M.	Valore
Solidi sospesi totali	mg/l	3.4
Azoto ammoniacale (come NH ₄)	mg/l	0.94
Cloruri	mg/l	19
Solfati	mg/l	29
Idrocarburi totali	mg/l	< 10

Allegato Rapporto di Prova	n°	15LA04132
----------------------------	----	------------------

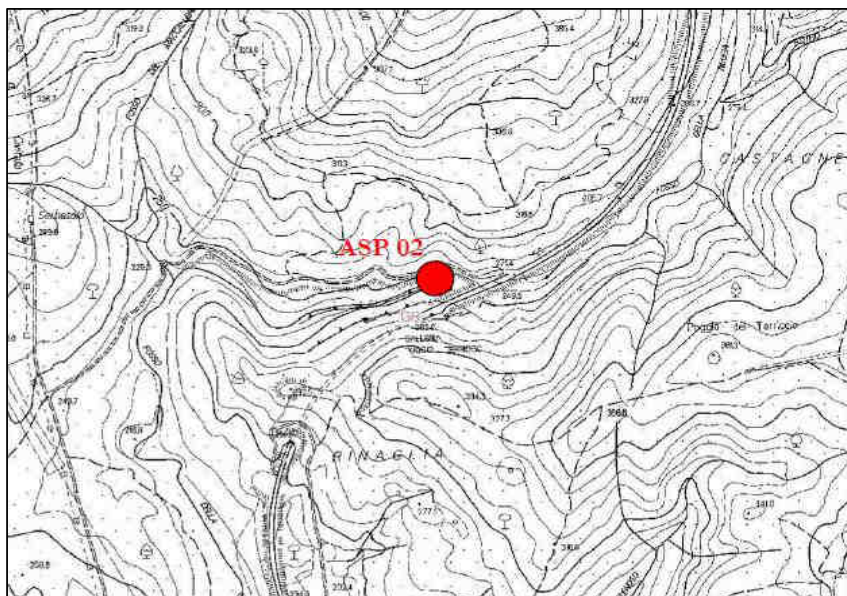
Commento alle analisi di laboratorio

Niente da rilevare. Il punto ASP 02 è a valle dell'area di cantiere. Il punto a monte è ASP 05.

SCHEDA MONITORAGGIO

Committente	NUOVO FARMA Scarl		
Progetto	Grosseto-Siena (S.S. 223 "Di Paganico")		
Punto di monitoraggio	ASP 02	Data	12/03/2015

Stralcio cartografico



Documentazione Fotografica



(*) foto identificative del sito di indagine

SCHEDA MONITORAGGIO

Committente

NUOVO FARMA Scarl

Progetto

Grosseto-Siena (S.S. 223 "Di Paganico")

Punto di monitoraggio

ASP 02

Data

12/03/2015
Confronto con limiti di legge, monitoraggio AO e campagne precedenti in CO
Analisi di laboratorio

Parametro / Analita	U.M.	Limite di Legge	AO	CO	CO	CO	CO	CO	CO	CO	CO	CO
			14/11/12	09/08/13	26/09/13	28/10/13	29/11/13	09/12/13	13/01/14	11/02/14	24/03/14	17/04/14
Solidi sospesi totali	mg/l	---	---	---	---	54	36	1.5	39	130	1.4	99
Azoto ammon. (come NH4)	mg/l	---	---	---	---	0.4	0.8	0.1	< 0.05	< 0.1	< 0.1	< 0.1
Cloruri	mg/l	---	---	---	---	23.9	21.3	28.4	25	10	20	29
Solfati	mg/l	---	---	---	---	68	55	76	60	21	24	66
Idrocarburi totali	µg/l -(da 2014) mg/l	---	---	---	---	< 35	< 35	< 35	< 10	< 10	< 10	< 10

RdP

---	---	---	23368 /2013	26082 /2013	27243 /2013	14LA002 04	14LA016 76	14LA047 48	14LA067 24
-----	-----	-----	-------------	-------------	-------------	------------	------------	------------	------------

Parametro / Analita	U.M.	CO	CO	CO	CO	CO	CO	CO	CO	CO	CO	CO
		05/05/14	18/06/14	24/07/14	19/08/14	08/09/14	16/10/14	25/11/14	10/12/14	16/01/15	20/02/15	12/03/15
Solidi sospesi totali	mg/l	100	2.5	1.8	secco	secco	260.0	11.0	3.7	2.7	2.9	3.4
Azoto ammon. (come NH4)	mg/l	< 0.1	< 0.1	< 0.1	secco	secco	0.11	0.53	< 0.1	0.39	0.54	0.94
Cloruri	mg/l	20	130	37	secco	secco	20	19	9.7	32	29	19
Solfati	mg/l	49	670	150	secco	secco	49	63	36	88	70	29
Idrocarburi totali	µg/l -(da 2014) mg/l	< 10	< 10	< 10	secco	secco	< 10	< 10	< 10	< 10	< 10	< 10

RdP

14LA074 85	14LA101 21	14LA125 01	---	---	14LA167 24	14LA198 91	14LA212 64	15LA007 98	15LA030 09	15LA041 32
------------	------------	------------	-----	-----	------------	------------	------------	------------	------------	------------

Commento al confronto delle analisi di laboratorio

I parametri chimico-fisici monitorati non presentano limiti di legge con cui confrontarli.

Rispetto alle indagini eseguite in precedenza si segnala un lieve aumento dei solidi sospesi totali e la diminuzione di cloruri e solfati.

SCHEDA MONITORAGGIO

Committente	NUOVO FARMA Scarl		
Progetto	Grosseto-Siena (S.S. 223 "Di Paganico")		
Fase di Monitoraggio	Corso d'opera	Data	14/04/2015
Tipologia di indagine	ASP - Acque superficiali (misure portata e chimico-fisiche in sito) - [PA.PE.126]		
Punto di monitoraggio	ASP 02	Denominazione corpo idrico superficiale	Fosso della Rilucia
Coordinate (Gauss-Boaga)	4767753.74 N	Condizioni meteo	Sereno
	1685665.79 E		
Indirizzo/Località sezione	Viadotto Rilucia	Comune (Prov.)	Civitella Paganico (GR)
Note di cantiere	Attività di movimento terre e costruzione viadotto		
Personale tecnico	Dott. Fabrizio Sturlese, Dott. Andrea Lazzarini		

Misure chimico-fisiche in situ

Parametro	U.M.	Valore
temperatura aria	°C	16
temperatura acqua	°C	7.5
conducibilità elettrica	µS/cm ²	485
potenziale redox	mV	56.2
pH	-	7
ossigeno disciolto	%	81.6
ossigeno disciolto	ppm	8.8

Strumentazione	Multimetro Eutech Instruments PCD 651
----------------	--

Misura di Portata

Parametro	U.M.	Valore
Larghezza della Sezione	m	1.20
Valore di Portata rilevato	m ³ /s	0.003

Strumentazione	Cordella metrica, correntometro
----------------	--

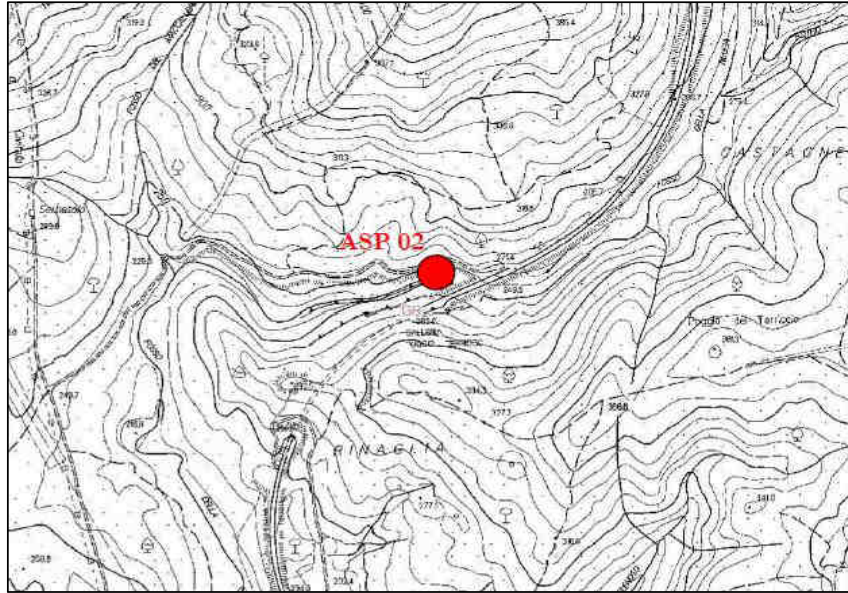
Commento alla misure chimico-fisiche in situ e di portata

Niente da rilevare

SCHEDA MONITORAGGIO

Committente	NUOVO FARMA Scarl		
Progetto	Grosseto-Siena (S.S. 223 "Di Paganico")		
Punto di monitoraggio	ASP 02	Data	14/04/2015

Stralcio cartografico

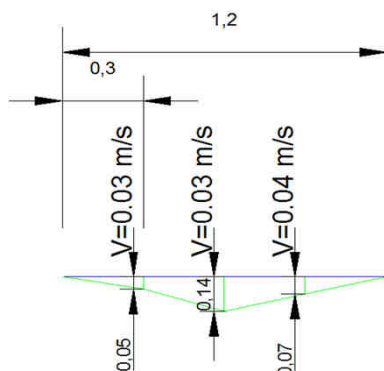


Documentazione Fotografica



SCHEDA MONITORAGGIO

Committente	NUOVO FARMA Scarl		
Progetto	Grosseto-Siena (S.S. 223 "Di Paganico")		
Punto di monitoraggio	ASP 02	Data	14/04/2015

Profondità dell'alveo nei punti di misura (m) e Velocità media (m/s)
Torrente Rilucia - sezione di valle

Report delle misure di portata

Sezione	Torrente Rilucia - Sez. Valle									
---------	-------------------------------	--	--	--	--	--	--	--	--	--

Lunghezza sezione (m)	1.2
-----------------------	-----

Larghezza tratti (m)	0.3	0.3	0.3							
----------------------	-----	-----	-----	--	--	--	--	--	--	--

Profondità tratti (m)	T1	T2	T3	T4	T5	T6	T7	T8	T9	T10
	0	0.05	0.14	0.07	0	0	0	0	0	0
	T11	T12	T13	T14	T15	T16	T17	T18	T19	T20
	0	0	0	0	0	0	0	0	0	0

Aree parziali (m ²)	A1	A2	A3	A4	A5	A6	A7	A8	A9	A10
	0.018	0.036	0.024	0	0	0	0	0	0	0
	A11	A12	A13	A14	A15	A16	A17	A18	A19	A20
	0	0	0	0	0	0	0	0	0	0

Velocità parziali (m/s)	V1	V2	V3	V4	V5	V6	V7	V8	V9	V10
	0.03	0.03	0.04	0	0	0	0	0	0	0
	V11	V12	V13	V14	V15	V16	V17	V18	V19	V20
	0	0	0	0	0	0	0	0	0	0

Portate parziali (l/s)	Q1	Q2	Q3	Q4	Q5	Q6	Q7	Q8	Q9	Q10
	0.5	1.1	0.9	0	0	0	0	0	0	0
	Q11	Q12	Q13	Q14	Q15	Q16	Q17	Q18	Q19	Q20
	0	0	0	0	0	0	0	0	0	0

Area sezione (m ²)	0.08
Velocità media (m/s)	0.03
Portata (m ³ /s)	0.003

SCHEDA MONITORAGGIO

Committente

NUOVO FARMA Scarl

Progetto

Grosseto-Siena (S.S. 223 "Di Paganico")

Punto di monitoraggio

ASP 02

Data

14/04/2015
Confronto con limiti di legge, monitoraggio AO e campagne precedenti in CO
Misure chimico-fisiche in situ

Parametro	U.M.	Limite di Legge	AO	AO	CO	CO	CO	CO	CO	CO	CO	CO	
			28/06/12	12/09/12	09/08/13	28/10/13	13/01/14	17/04/14	24/07/14	16/10/14	16/01/15	14/04/15	
temperatura aria	°C	---	26.10	27.30	27	21	10	20	28	24	12	16	
temperatura acqua	°C	---	secco	secco	secco	19.7	8.5	12.2	20	20.5	7.6	7.5	
conducibilità elettrica	µS/cm ²	---	secco	secco	secco	534.6	523.1	629	495	365.5	104	485	
potenziale redox	mV	---	secco	secco	secco	115	112	132.3	116	114	77.8	56.2	
pH	-	---	secco	secco	secco	8.22	8.11	8.29	8.20	7.03	7.47	7.00	
ossigeno disciolto	%	---	secco	secco	secco	72.3	95.7	84.5	79.1	69.3	87.7	81.6	
ossigeno disciolto	ppm	---	secco	secco	secco	6.76	11.12	9.16	6.97	6.4	10.58	8.8	

Misura di Portata

Parametro	U.M.	Limite di Legge	AO	AO	CO	CO	CO	CO	CO	CO	CO	CO	
			28/06/12	12/09/12	09/08/13	28/10/13	13/01/14	17/04/14	24/07/14	16/10/14	16/01/15	14/04/15	
portata	m ³ /s	---	secco	secco	secco	0.035	0.022	0.003	scarsa	scarsa	scarsa	0.003	

Commento alla misure chimico-fisiche in situ e di portata con le campagne precedenti

I parametri chimico-fisici monitorati non presentano limiti di legge con cui confrontarli.
 Non risulta possibile eseguire un confronto con le misure precedenti di AO in quanto il torrente è sempre risultato secco. Non si evidenzia variazioni tra le campagne precedenti di CO se non dovute a fattori stagionali.

SCHEDA MONITORAGGIO

Committente	NUOVO FARMA Scarl		
Progetto	Grosseto-Siena (S.S. 223 "Di Paganico")		
Fase di Monitoraggio	Corso d'opera	Data	14/04/2015
Tipologia di indagine	ASP - Acque superficiali (misure portata e chimico-fisiche in sito) - [PA.PE.126]		
Punto di monitoraggio	ASP 05	Denominazione corpo idrico superficiale	Fosso della Rilucia
Coordinate (Gauss-Boaga)	4769151.62 N	Condizioni meteo	Sereno
	1685858.54 E		
Indirizzo/Località sezione	Viadotto Rilucia	Comune (Prov.)	Civitella Paganico (GR)
Note di cantiere	Attività di movimento terre		
Personale tecnico	Dott. Fabrizio Sturlese, Dott. Andrea Lazzarini		

Misure chimico-fisiche in situ

Parametro	U.M.	Valore
temperatura aria	°C	16
temperatura acqua	°C	10.5
conducibilità elettrica	μS/cm ²	740
potenziale redox	mV	156.6
pH	-	7.55
ossigeno disciolto	%	82.2
ossigeno disciolto	ppm	8.92

Strumentazione	Multimetro Eutech Instruments PCD 652
----------------	--

Misura di Portata

Parametro	U.M.	Valore
Larghezza della Sezione	m	0.70
Valore di Portata rilevato	m ³ /s	scarsa (*)

Strumentazione	Cordella metrica, correntometro
----------------	--

Commento alla misure chimico-fisiche in situ e di portata

(*) In relazione alle caratteristiche idrauliche presenti in questa campagna di indagine si reputa corretto indicare la portata come scarsa, in quanto il valore numerico pari a 0.0007 m³/s è stato determinato con parametri in ingresso ai limiti della rilevabilità.

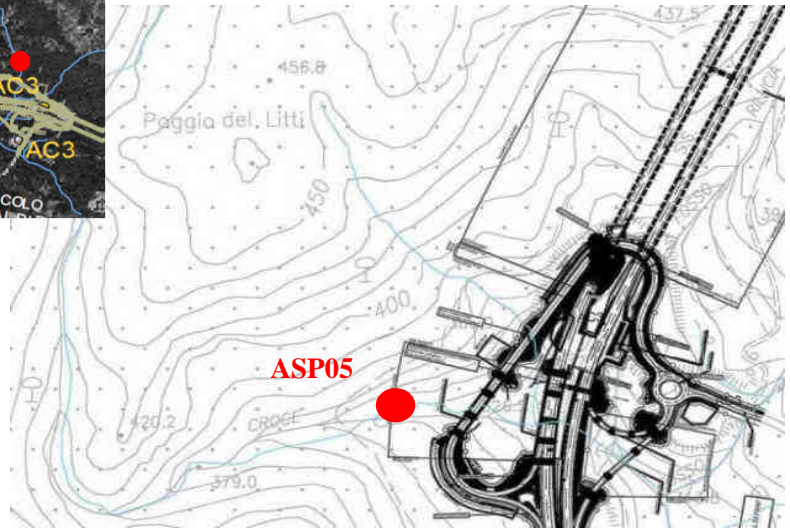
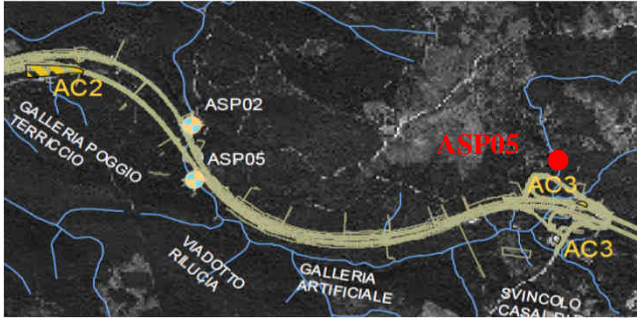
La postazione di controllo di monte, come concordato con il RA ed ARPAT, è stata spostata nell'affluente principale del Rilucia a monte di tutte le aree di cantiere.

Il punto ASP 05 è a monte dell'area di cantiere. Il punto a valle è ASP 02.

SCHEMA MONITORAGGIO

Committente	NUOVO FARMA Scarl		
Progetto	Grosseto-Siena (S.S. 223 "Di Paganico")		
Punto di monitoraggio	ASP 05	Data	14/04/2015

Stralcio cartografico



Documentazione Fotografica

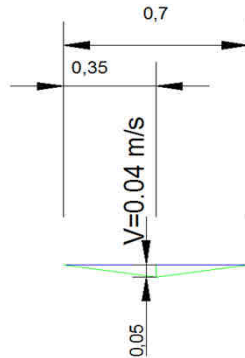


SCHEDA MONITORAGGIO

Committente	NUOVO FARMA Scarl		
Progetto	Grosseto-Siena (S.S. 223 "Di Paganico")		
Punto di monitoraggio	ASP 05	Data	14/04/2015

Profondità dell'alveo nei punti di misura (m) e Velocità media (m/s)

Torrente Rilucia - sezione di monte


Report delle misure di portata

Sezione	Torrente Rilucia - Sez. Monte									
---------	-------------------------------	--	--	--	--	--	--	--	--	--

Lunghezza sezione (m)	0.7
-----------------------	-----

Larghezza tratti (m)	0.35									
----------------------	------	--	--	--	--	--	--	--	--	--

Profondità tratti (m)	T1	T2	T3	T4	T5	T6	T7	T8	T9	T10
	0	0.05	0	0	0	0	0	0	0	0
	T11	T12	T13	T14	T15	T16	T17	T18	T19	T20
	0	0	0	0	0	0	0	0	0	0

Aree parziali (m ²)	A1	A2	A3	A4	A5	A6	A7	A8	A9	A10
	0.018	0	0	0	0	0	0	0	0	0
	A11	A12	A13	A14	A15	A16	A17	A18	A19	A20
	0	0	0	0	0	0	0	0	0	0

Velocità parziali (m/s)	V1	V2	V3	V4	V5	V6	V7	V8	V9	V10
	0.04	0	0	0	0	0	0	0	0	0
	V11	V12	V13	V14	V15	V16	V17	V18	V19	V20
	0	0	0	0	0	0	0	0	0	0

Portate parziali (l/s)	Q1	Q2	Q3	Q4	Q5	Q6	Q7	Q8	Q9	Q10
	0.7	0.0	0.0	0.0	0.0	0.0	0.0	0.0	0.0	0.0
	Q11	Q12	Q13	Q14	Q15	Q16	Q17	Q18	Q19	Q20
	0.0	0.0	0.0	0.0	0.0	0.0	0.0	0.0	0.0	0.0

Area sezione (m ²)	0.02
Velocità media (m/s)	0.04
Portata (m ³ /s)	0.0007

SCHEDA MONITORAGGIO

Committente

NUOVO FARMA Scarl

Progetto

Grosseto-Siena (S.S. 223 "Di Paganico")

Punto di monitoraggio

ASP 05

Data

14/04/2015
Confronto con limiti di legge, monitoraggio AO e campagne precedenti in CO
Misure chimico-fisiche in situ

Parametro	U.M.	Limite di Legge	AO	AO	CO	CO	CO	CO	CO	CO	CO	CO	
			28/06/12	20/09/12	09/08/13	28/10/13	13/01/14	17/04/14	24/07/14	16/10/14	16/01/15	14/04/15	
temperatura aria	°C	---	25.80	28.00	27	21	10	20	28	24	12	16	
temperatura acqua	°C	---	secco	secco	secco	18.2	9.1	12.3	19	20.9	7.1	10.5	
conducibilità elettrica	µS/cm ²	---	secco	secco	secco	530.2	307.4	342	390	806.5	236	740	
potenziale redox	mV	---	secco	secco	secco	99	91	142	104	132	73.8	156.6	
pH	-	---	secco	secco	secco	8.15	6.93	8.02	7.95	7.03	7.73	7.55	
ossigeno disciolto	%	---	secco	secco	secco	77.5	93.8	81.4	74.3	64.9	84.9	82.2	
ossigeno disciolto	ppm	---	secco	secco	secco	7.05	11.02	8.64	6.64	6.3	10.3	8.92	

Misura di Portata

Parametro	U.M.	Limite di Legge	AO	AO	CO	CO	CO	CO	CO	CO	CO	CO	
			28/06/12	20/09/12	09/08/13	28/10/13	13/01/14	17/04/14	24/07/14	16/10/14	16/01/15	14/04/15	
portata	m ³ /s	---	secco	secco	secco	0.021	0.015	0.001	scarsa	scarsa	scarsa	scarsa	

Commento alla misure chimico-fisiche in situ e di portata con le campagne precedenti

I parametri chimico-fisici monitorati non presentano limiti di legge con cui confrontarli.
 Non risulta possibile eseguire un confronto con le misure precedenti di AO in quanto il torrente è sempre risultato secco. Non si evidenzia variazioni tra le campagne precedenti di CO se non dovute a fattori stagionali.

SCHEDA MONITORAGGIO

Committente	NUOVO FARMA Scarl		
Progetto	Grosseto-Siena (S.S. 223 "Di Paganico")		
Fase di Monitoraggio	Corso d'opera	Data	14/04/2015
Tipologia di indagine	ASP - Acque superficiali (analisi chimico-batteriologiche in laboratorio) con frequenze trimestrali - [PA.PE.129]		
Punto di monitoraggio	ASP 02	Denominazione corpo idrico superficiale	Fosso della Rilucia
Coordinate (Gauss-Boaga)	4767753.74 N	Condizioni meteo	Sereno
	1685665.79 E		
Indirizzo/Località sezione	Viadotto Rilucia	Comune (Prov.)	Civitella Paganico (GR)
Note di cantiere	Attività di movimento terre e costruzione viadotto		
Personale tecnico	Dott. Fabrizio Sturlese, Dott. Andrea Lazzarini		

Analisi chimico-batteriologiche in laboratorio

Parametro / Analita	U.M.	Valore
Nitrati	mg/l	0.49
Richiesta chimica di ossigeno (COD)	mg/l	< 16
Durezza totale	mg/l CaCO ₃	70
Nitriti	mg/l	< 0.05
Fosforo totale (come P)	mg/l	< 0.1
Tensioattivi anionici	mg/l	< 0.03
Tensioattivi non ionici	mg/l	< 0.03
Tensioattivi totali (da calcolo)	mg/l	< 0.03
Alluminio	mg/l	0.22
Cadmio	mg/l	< 0.01
Cromo totale	mg/l	< 0.04
Ferro	mg/l	0.47
Manganese	mg/l	0.026
Nichel	mg/l	< 0.06
Piombo	mg/l	< 0.02
Rame	mg/l	< 0.01
Zinco	mg/l	< 0.02
Fenoli	mg/l	< 0.01
Conta di Coliformi Totali	MPN/100ml	23
Conta di Coliformi Fecali	MPN/100 ml	0
Conta di Streptococchi fecali (Enterococchi)	ufc/100 ml	presenti
Ricerca di Salmonella spp	Pres-Ass/1 l	Assente

Allegato Rapporto di Prova	n°	15LA06593
----------------------------	----	------------------

Commento alle analisi di laboratorio

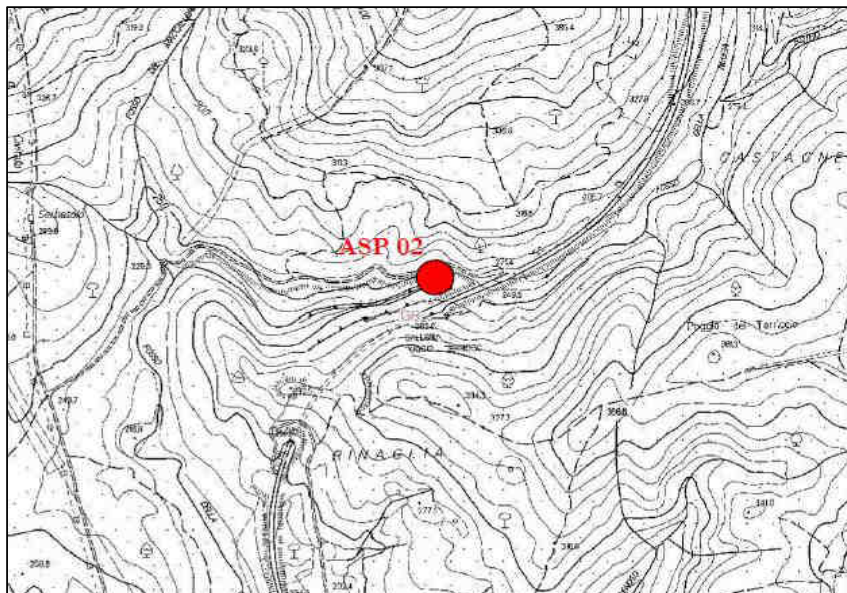
Niente da rilevare.

Il punto ASP 02 è a valle dell'area di cantiere. Il punto a monte è ASP 05.



SCHEDA MONITORAGGIO

Committente	NUOVO FARMA Scarl		
Progetto	Grosseto-Siena (S.S. 223 "Di Paganico")		
Punto di monitoraggio	ASP 02	Data	14/04/2015

Stralcio cartografico



Documentazione Fotografica



SCHEDA MONITORAGGIO

Committente

NUOVO FARMA Scarl

Progetto

Grosseto-Siena (S.S. 223 "Di Paganico")

Punto di monitoraggio

ASP 02

Data

14/04/2015
Confronto con limiti di legge, monitoraggio AO e campagne precedenti in CO
Analisi chimico-batteriologiche in laboratorio

Parametro / Analita	U.M.	Limite di Legge	AO 20/09/12	CO 09/08/13	CO 28/10/13	CO 13/01/14	CO 17/04/14	CO 24/07/14	CO 16/10/14	CO 16/01/15	CO 14/04/15
Nitrati	mg/l	---	---	---	0.71	0.93	0.59	0.47	0.6	2	0.49
COD	mg/l	---	---	---	< 16	< 16	< 16	< 16	< 16	< 16	< 16
Durezza totale	mg/l CaCO ₃	---	---	---	300	250	360	300	430	140	70
Nitriti	mg/l	---	---	---	< 0.05	< 0.1	< 0.05	0.06	< 0.05	< 0.05	< 0.05
Fosforo totale (come P)	mg/l	---	---	---	0.23	0.26	< 0.1	< 0.1	< 0.1	< 0.1	< 0.1
Tensioattivi anionici	mg/l	---	---	---	< 0.03	< 0.03	< 0.03	< 0.03	< 0.03	< 0.03	< 0.03
Tensioattivi non ionici	mg/l	---	---	---	< 0.03	< 0.03	< 0.03	< 0.03	< 0.03	< 0.03	< 0.03
Tensioattivi totali	mg/l	---	---	---	< 0.03	< 0.01	< 0.03	< 0.03	< 0.03	< 0.03	< 0.03
Alluminio	mg/l	---	---	---	4.2	< 0.2	0.39	< 0.05	0.18	0.057	0.22
Cadmio	mg/l	---	---	---	< 0.01	< 0.005	< 0.01	< 0.01	< 0.01	< 0.01	< 0.01
Cromo totale	mg/l	---	---	---	< 0.04	< 0.02	< 0.04	< 0.04	< 0.04	< 0.04	< 0.04
Ferro	mg/l	---	---	---	2.3	< 0.2	0.12	0.053	0.51	0.35	0.47
Manganese	mg/l	---	---	---	0.056	0.029	0.027	0.018	0.034	0.19	0.026
Nichel	mg/l	---	---	---	< 0.06	< 0.02	< 0.06	< 0.06	< 0.06	< 0.06	< 0.06
Piombo	mg/l	---	---	---	< 0.02	< 0.02	< 0.02	< 0.02	< 0.02	< 0.02	< 0.02
Rame	mg/l	---	---	---	0.015	< 0.02	0.011	< 0.01	0.017	0.017	< 0.01
Zinco	mg/l	---	---	---	0.039	0.021	< 0.02	< 0.02	0.021	0.04	< 0.02
Fenoli	mg/l	---	---	---	< 0.01	< 0.01	< 0.01	< 0.01	< 0.01	< 0.01	< 0.01
Conta di Coliformi Totali	MPN/100ml	---	---	---	12000	480	330	53000	33000	1400	23
Conta di Coliformi Fecali	MPN/100 ml	---	---	---	4	6.4	26	860	280	440	0
Streptococchi fecali	ufc/100 ml	---	---	---	260	32	36	160	310	820	presenti
Ricerca di Salmonella spp	Pres-Ass / 1 l	---	---	---	Assente	Assente	Assente	Assente	Assente	Assente	Assente

RdP

---	---	23367 /2013	14LA002 03	14LA067 23	14LA124 97	14LA167 32	15LA007 97	15LA065 93
-----	-----	-------------	------------	------------	------------	------------	------------	------------

Commento al confronto delle analisi di laboratorio

Gli analiti monitorati non presentano limiti di legge con cui confrontarli.

Rispetto alla misura eseguita in precedenza si riscontra la diminuzione di coliformi. Si nota la diminuzione del parametro durezza rispetto alla campagna precedente.

SCHEDA MONITORAGGIO

Committente	NUOVO FARMA Scarl		
Progetto	Grosseto-Siena (S.S. 223 "Di Paganico")		
Fase di Monitoraggio	Corso d'opera	Data	14/04/2015
Tipologia di indagine	ASP - Acque superficiali (analisi chimico-batteriologiche in laboratorio) con frequenze trimestrali - [PA.PE.129]		
Punto di monitoraggio	ASP 05	Denominazione corpo idrico superficiale	Fosso della Rilucia
Coordinate (Gauss-Boaga)	4769151.62 N	Condizioni meteo	Sereno
	1685858.54 E		
Indirizzo/Località sezione	Viadotto Rilucia	Comune (Prov.)	Civitella Paganico (GR)
Note di cantiere	Attività di movimento terre		
Personale tecnico	Dott. Fabrizio Sturlese, Dott. Andrea Lazzarini		

Analisi chimico-batteriologiche in laboratorio

Parametro / Analita	U.M.	Valore
Nitrati	mg/l	0.57
Richiesta chimica di ossigeno (COD)	mg/l	< 16
Durezza totale	mg/l CaCO ₃	130
Nitriti	mg/l	0.089
Fosforo totale (come P)	mg/l	< 0.1
Tensioattivi anionici	mg/l	< 0.03
Tensioattivi non ionici	mg/l	< 0.03
Tensioattivi totali (da calcolo)	mg/l	< 0.03
Alluminio	mg/l	0.053
Cadmio	mg/l	< 0.01
Cromo totale	mg/l	< 0.04
Ferro	mg/l	0.26
Manganese	mg/l	0.085
Nichel	mg/l	< 0.06
Piombo	mg/l	< 0.02
Rame	mg/l	< 0.01
Zinco	mg/l	< 0.02
Fenoli	mg/l	< 0.01
Conta di Coliformi Totali	MPN/100ml	74
Conta di Coliformi Fecali	MPN/100 ml	19
Conta di Streptococchi fecali (Enterococchi)	ufc/100 ml	6.4
Ricerca di Salmonella spp	Pres-Ass/1 l	Assente

Allegato Rapporto di Prova	n°	15LA06597
----------------------------	----	------------------

Commento alle analisi di laboratorio

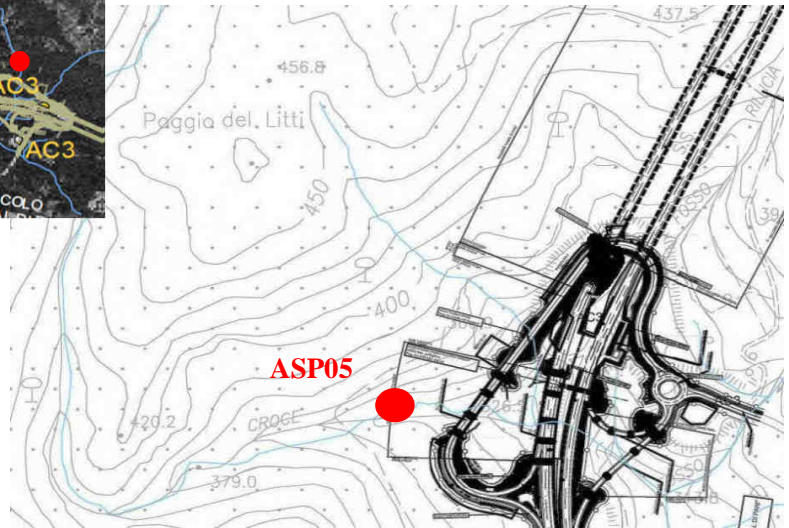
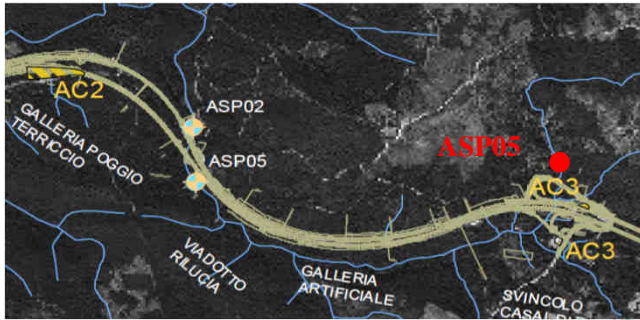
Niente da rilevare.

Il punto ASP 05 è a monte dell'area di cantiere. Il punto a valle è ASP 02.

SCHEDA MONITORAGGIO

Committente	NUOVO FARMA Scarl		
Progetto	Grosseto-Siena (S.S. 223 "Di Paganico")		
Punto di monitoraggio	ASP 05	Data	14/04/2015

Stralcio cartografico



Documentazione Fotografica



SCHEDA MONITORAGGIO

Committente

NUOVO FARMA Scarl

Progetto

Grosseto-Siena (S.S. 223 "Di Paganico")

Punto di monitoraggio

ASP 05

Data

14/04/2015
Confronto con limiti di legge, monitoraggio AO e campagne precedenti in CO
Analisi chimico-batteriologiche in laboratorio

Parametro / Analita	U.M.	Limite di Legge	AO 20/09/12	CO 09/08/13	CO 28/10/13	CO 13/01/14	CO 17/04/14	CO 24/07/14	CO 16/10/14	CO 16/01/15	CO 14/04/15
Nitrati	mg/l	---	---	---	0.63	0.68	0.9	0.59	1.2	0.53	0.57
COD	mg/l	---	---	---	16	< 16	< 16	< 16	< 16	< 16	< 16
Durezza totale	mg/l CaCO ₃	---	---	---	270	110	200	180	480	94	130
Nitriti	mg/l	---	---	---	< 0.05	< 0.1	< 0.05	< 0.05	< 0.05	< 0.05	0.089
Fosforo totale (come P)	mg/l	---	---	---	0.2	0.29	< 0.1	< 0.1	< 0.1	< 0.1	< 0.1
Tensioattivi anionici	mg/l	---	---	---	< 0.03	< 0.03	< 0.03	< 0.03	< 0.03	< 0.03	< 0.03
Tensioattivi non ionici	mg/l	---	---	---	< 0.03	< 0.03	< 0.03	< 0.03	< 0.03	< 0.03	< 0.03
Tensioattivi totali	mg/l	---	---	---	< 0.03	< 0.01	< 0.03	< 0.03	< 0.03	< 0.03	< 0.03
Alluminio	mg/l	---	---	---	4.2	< 0.2	0.3	< 0.05	2.1	0.059	0.053
Cadmio	mg/l	---	---	---	< 0.01	< 0.005	< 0.01	< 0.01	< 0.01	< 0.01	< 0.01
Cromo totale	mg/l	---	---	---	< 0.04	< 0.02	< 0.04	< 0.04	< 0.04	< 0.04	< 0.04
Ferro	mg/l	---	---	---	1.8	< 0.2	0.1	0.14	5	0.14	0.26
Manganese	mg/l	---	---	---	0.034	< 0.02	< 0.01	0.012	0.22	< 0.01	0.085
Nichel	mg/l	---	---	---	< 0.06	< 0.02	< 0.06	< 0.06	< 0.06	< 0.06	< 0.06
Piombo	mg/l	---	---	---	< 0.02	< 0.02	< 0.02	< 0.02	< 0.02	< 0.02	< 0.02
Rame	mg/l	---	---	---	0.018	< 0.02	0.016	< 0.01	0.022	0.018	< 0.01
Zinco	mg/l	---	---	---	0.039	0.028	< 0.02	< 0.02	0.036	0.038	< 0.02
Fenoli	mg/l	---	---	---	< 0.01	< 0.01	< 0.01	< 0.01	5	< 0.01	< 0.01
Conta di Coliformi Totali	MPN/100ml	---	---	---	2190	96	52	450000	24000	250	74
Conta di Coliformi Fecali	MPN/100 ml	---	---	---	3	0	0	0	680	230	19
Streptococchi fecali	ufc/100 ml	---	---	---	28	0.91	25	170	910	17	6.4
Ricerca di Salmonella spp	Pres-Ass / 1 l	---	---	---	Assente	Assente	Assente	Assente	Assente	Assente	Assente

RdP

---	---	23369 /2013	14LA002 00	14LA067 27	14LA124 98	14LA167 27	15LA008 02	15LA065 97
-----	-----	----------------	---------------	---------------	---------------	---------------	---------------	---------------

Commento al confronto delle analisi di laboratorio

Gli analiti monitorati non presentano limiti di legge con cui confrontarli.
 Rispetto alla misura eseguita in precedenza si riscontra la diminuzione di coliformi.

SCHEDA MONITORAGGIO

Committente	NUOVO FARMA Scarl		
Progetto	Grosseto-Siena (S.S. 223 "Di Paganico")		
Fase di Monitoraggio	Corso d'opera	Data	14/04/2015
Tipologia di indagine	ASP - Acque superficiali (analisi parametri olii minerali ed idrocarburi C>12)		
Punto di monitoraggio	ASP 03	Denominazione corpo idrico superficiale	Torrente Lanzo
Coordinate (Gauss-Boaga)	4767753.74 N	Condizioni meteo	Sereno
	1685665.79 E		
Indirizzo/Località sezione	Campo Base	Comune (Prov.)	Civitella Paganico (GR)
Note di cantiere	Attività di movimento terre		
Personale tecnico	Dott. Andrea Lazzarini		

Analisi di laboratorio

Parametro / Analita	U.M.	Valore
Oli minerali	mg/l	< 0,5
Idrocarburi (C10-C40)	mg/l	120

Allegato Rapporto di Prova	n°	15LA06604
----------------------------	----	------------------

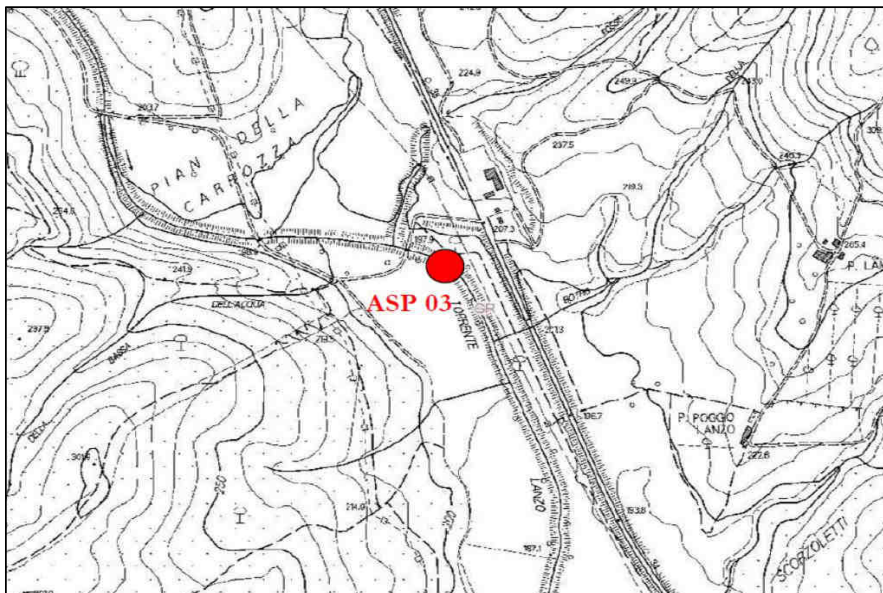
Commento alle analisi di laboratorio

Rilevata presenza di Idrocarburi.
 Il punto ASP 04 è a valle dell'area di cantiere. Il punto a monte è ASP 03.

SCHEDA MONITORAGGIO

Committente	NUOVO FARMA Scarl		
Progetto	Grosseto-Siena (S.S. 223 "Di Paganico")		
Punto di monitoraggio	ASP 03	Data	14/04/2015

Stralcio cartografico



Documentazione Fotografica



SCHEDA MONITORAGGIO

Committente

NUOVO FARMA Scarl

Progetto

Grosseto-Siena (S.S. 223 "Di Paganico")

Punto di monitoraggio

ASP 03

Data

14/04/2015
Confronto con limiti di legge, monitoraggio AO e campagne precedenti in CO
Analisi di laboratorio

Parametro / Analita	U.M.	Limite di Legge	AO	CO	CO	CO	CO	CO	CO	CO	CO	CO
				13/01/14	10/02/14	24/03/14	17/04/14	05/05/14	24/06/14	11/07/14	19/08/14	08/09/14
Oli minerali	mg/l	---	---	< 0.5	< 0.5	< 0.5	< 0.5	< 0.5	< 0.5	< 0.5	< 0.5	< 0.5
Idrocarburi (C10-C40)	mg/l	---	---	< 0.5	< 0.5	< 0.5	< 0.5	< 0.5	< 0.5	< 0.5	< 0.5	< 0.5

RdP

---	14LA015 29	14LA022 54	14LA047 41	14LA067 18	14LA074 77	14LA104 54	14LA116 99	14LA164 64	14LA144 99
-----	---------------	---------------	---------------	---------------	---------------	---------------	---------------	---------------	---------------

Parametro / Analita	U.M.	Limite di Legge	CO	CO	CO	CO	CO	CO	CO			
			16/10/14	25/11/14	10/12/14	16/01/15	20/02/15	12/03/15	14/04/15			
Oli minerali	mg/l	---	< 0.5	< 0.5	< 0.5	< 0.5	< 0.5	< 0.5	< 0.5			
Idrocarburi (C10-C40)	mg/l	---	< 0.5	< 0.5	< 0.5	< 0.5	< 0.5	< 0.5	120			

RdP

14LA167 21	14LA198 89	14LA212 67	15LA008 11	15LA030 17	15LA041 37	15LA066 04			
---------------	---------------	---------------	---------------	---------------	---------------	---------------	--	--	--

Commento al confronto delle analisi di laboratorio

Gli analiti monitorati non presentano limiti di legge con cui confrontarli.

Dall'analisi eseguite si rileva la presenza di idrocarburi. Si evidenzia che la sezione di campionamento è a monte dell'area di cantiere.

SCHEDA MONITORAGGIO

Committente	NUOVO FARMA Scarl		
Progetto	Grosseto-Siena (S.S. 223 "Di Paganico")		
Fase di Monitoraggio	Corso d'opera	Data	14/04/2015
Tipologia di indagine	ASP - Acque superficiali (analisi parametri olii minerali ed idrocarburi C>12)		
Punto di monitoraggio	ASP 04	Denominazione corpo idrico superficiale	Torrente Lanzo
Coordinate (Gauss-Boaga)	4767736.07 N	Condizioni meteo	Sereno
	1685917.25 E		
Indirizzo/Località sezione	Campo Base	Comune (Prov.)	Civitella Paganico (GR)
Note di cantiere	Attività di movimento terre		
Personale tecnico	Dott. Andrea Lazzarini		

Analisi di laboratorio

Parametro / Analita	U.M.	Valore
Oli minerali	mg/l	< 0,5
Idrocarburi (C10-C40)	mg/l	< 0,5

Allegato Rapporto di Prova	n°	15LA06602
----------------------------	----	------------------

Commento alle analisi di laboratorio

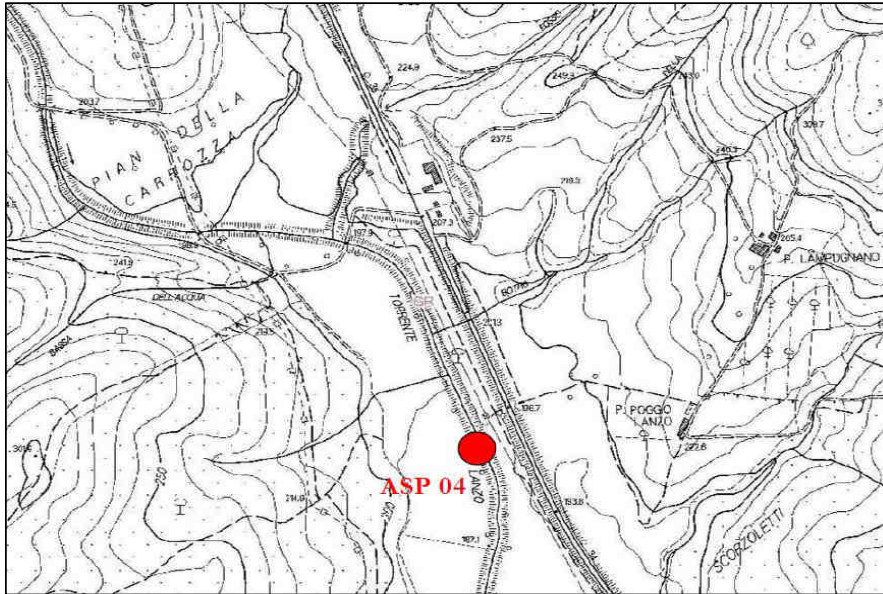
Niente da rilevare.

Il punto ASP 04 è a valle dell'area di cantiere. Il punto a monte è ASP 03.


SCHEDA MONITORAGGIO

Committente	NUOVO FARMA Scarl		
Progetto	Grosseto-Siena (S.S. 223 "Di Paganico")		
Punto di monitoraggio	ASP 04	Data	14/04/2015

Stralcio cartografico



Documentazione Fotografica



SCHEDA MONITORAGGIO

Committente

NUOVO FARMA Scarl

Progetto

Grosseto-Siena (S.S. 223 "Di Paganico")

Punto di monitoraggio

ASP 04

Data

14/04/2015
Confronto con limiti di legge, monitoraggio AO e campagne precedenti in CO
Analisi di laboratorio

Parametro / Analita	U.M.	Limite di Legge	AO	CO	CO	CO	CO	CO	CO	CO	CO	CO
				13/01/14	10/02/14	24/03/14	17/04/14	05/05/14	24/06/14	11/07/14	19/08/14	08/09/14
Oli minerali	mg/l	---	---	< 0.5	< 0.5	< 0.5	< 0.5	< 0.5	< 0.5	< 0.5	< 0.5	< 0.5
Idrocarburi (C10-C40)	mg/l	---	---	< 0.5	< 0.5	< 0.5	< 0.5	< 0.5	< 0.5	< 0.5	< 0.5	< 0.5

RdP

---	14LA015 30	14LA022 53	14LA047 39	14LA067 16	14LA074 81	14LA104 55	14LA116 98	14LA164 62	14LA145 01
-----	---------------	---------------	---------------	---------------	---------------	---------------	---------------	---------------	---------------

Parametro / Analita	U.M.	Limite di Legge	CO	CO	CO	CO	CO	CO	CO			
			16/10/14	25/11/14	10/12/14	16/01/15	20/02/15	12/03/15	14/04/15			
Oli minerali	mg/l	---	< 0.5	< 0.5	< 0.5	< 0.5	< 0.5	< 0.5	< 0.5			
Idrocarburi (C10-C40)	mg/l	---	1.1	< 0.5	< 0.5	0.81	0.54	< 0.5	< 0.5			

RdP

14LA167 23	14LA198 84	14LA212 69	15LA008 13	15LA030 13	15LA041 39	15LA066 02
---------------	---------------	---------------	---------------	---------------	---------------	---------------

Commento al confronto delle analisi di laboratorio

Gli analiti monitorati non presentano limiti di legge con cui confrontarli.
 Dall'analisi eseguite non si riscontrano variazioni tra i campionamenti.

SCHEDA MONITORAGGIO

Committente	NUOVO FARMA Scarl		
Progetto	Grosseto-Siena (S.S. 223 "Di Paganico")		
Fase di Monitoraggio	Corso d'opera	Data	20/04/2015
Tipologia di indagine	ASP - Acque superficiali (analisi parametri olii minerali ed idrocarburi C>12)		
Punto di monitoraggio	ASP 06	Denominazione corpo idrico superficiale	Torrente Farma
Coordinate (Gauss-Boaga)	4772046.90 N	Condizioni meteo	Sereno
	1686832.70 E		
Indirizzo/Località sezione	Viadotto Farma	Comune (Prov.)	Civitella Paganico (GR)
Note di cantiere	Realizzato guado sul torrente Farma. Attività di movimento terre e getti.		
Personale tecnico	Dott. Andrea Lazzarini		

Analisi di laboratorio

Parametro / Analita	U.M.	Valore
Oli minerali	mg/l	< 0,5
Idrocarburi (C10-C40)	mg/l	< 0,5

Allegato Rapporto di Prova	n°	15LA07184
----------------------------	----	------------------

Commento alle analisi di laboratorio

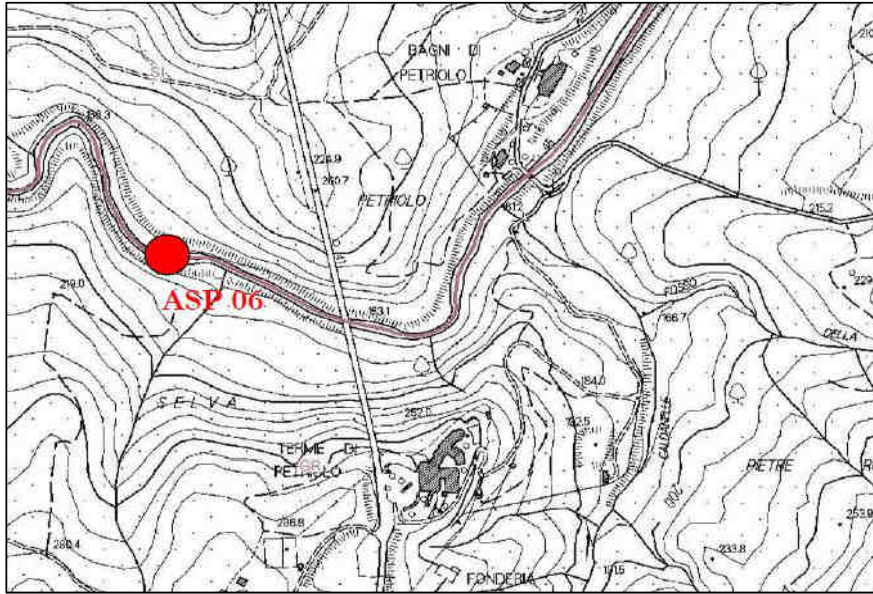
Niente da rilevare.

Il punto ASP 01 è a valle dell'area di cantiere. Il punto a monte è ASP 06.


SCHEMA MONITORAGGIO

Committente	NUOVO FARMA Scarl		
Progetto	Grosseto-Siena (S.S. 223 "Di Paganico")		
Punto di monitoraggio	ASP 06	Data	20/04/2015

Stralcio cartografico



Documentazione Fotografica



SCHEDA MONITORAGGIO

Committente

NUOVO FARMA Scarl

Progetto

Grosseto-Siena (S.S. 223 "Di Paganico")

Punto di monitoraggio

ASP 06

Data

20/04/2015
Confronto con limiti di legge, monitoraggio AO e campagne precedenti in CO
Analisi di laboratorio

Parametro / Analita	U.M.	Limite di Legge	AO	CO	CO	CO	CO	CO	CO	CO	CO	CO
				13/01/14	10/02/14	24/03/14	17/04/14	05/05/14	24/06/14	11/07/14	19/08/14	08/09/14
Oli minerali	mg/l	---	---	< 0.5	< 0.5	< 0.5	< 0.5	< 0.5	< 0.5	< 0.5	< 0.5	< 0.5
Idrocarburi (C10-C40)	mg/l	---	---	< 0.5	< 0.5	< 0.5	< 0.5	< 0.5	< 0.5	< 0.5	< 0.5	< 0.5

RdP

---	14LA015 31	14LA022 58	14LA047 45	14LA067 22	14LA074 69	14LA104 53	14LA116 94	14LA16 468	14LA14 507
-----	---------------	---------------	---------------	---------------	---------------	---------------	---------------	---------------	---------------

Parametro / Analita	U.M.	Limite di Legge	CO	CO	CO	CO	CO	CO	CO			
			16/10/14	25/11/14	10/12/14	16/01/15	20/02/15	12/03/15	20/04/15			
Oli minerali	mg/l	---	< 0.5	< 0.5	< 0.5	< 0.5	< 0.5	< 0.5	< 0.5			
Idrocarburi (C10-C40)	mg/l	---	< 0.5	< 0.5	< 0.5	< 0.5	< 0.5	< 0.5	< 0.5			

RdP

14LA167 17	14LA198 74	14LA212 73	15LA008 09	15LA030 01	15LA041 29	15LA071 84			
---------------	---------------	---------------	---------------	---------------	---------------	---------------	--	--	--

Commento al confronto delle analisi di laboratorio

Gli analiti monitorati non presentano limiti di legge con cui confrontarli.
 Dall'analisi eseguite non si riscontrano variazioni tra i campionamenti.

SCHEDA MONITORAGGIO

Committente	NUOVO FARMA Scarl		
Progetto	Grosseto-Siena (S.S. 223 "Di Paganico")		
Fase di Monitoraggio	Corso d'opera	Data	20/04/2015
Tipologia di indagine	ASP - Acque superficiali (analisi parametri olii minerali ed idrocarburi C>12)		
Punto di monitoraggio	ASP 01	Denominazione corpo idrico superficiale	Torrente Farma
Coordinate (Gauss-Boaga)	4772011.26 N	Condizioni meteo	Sereno
	1687141.86 E		
Indirizzo/Località sezione	Viadotto Farma	Comune (Prov.)	Civitella Paganico (GR) / Monticiano (SI)
Note di cantiere	Realizzato guado sul torrente Farma. Attività di movimento terre e getti.		
Personale tecnico	Dott. Andrea Lazzarini		

Analisi di laboratorio

Parametro / Analita	U.M.	Valore
Oli minerali	mg/l	< 0,5
Idrocarburi (C10-C40)	mg/l	< 0,5

Allegato Rapporto di Prova	n°	15LA07182
----------------------------	----	------------------

Commento alle analisi di laboratorio

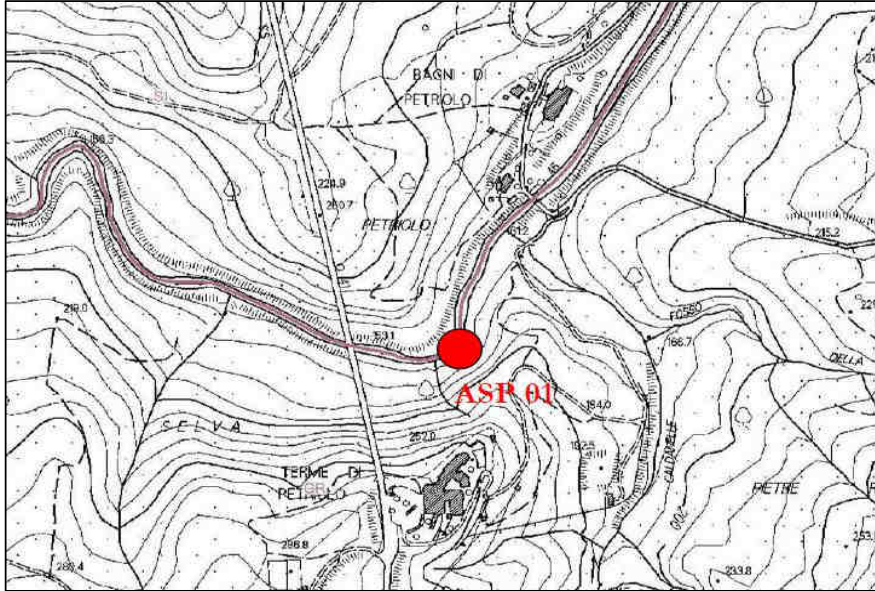
Niente da rilevare.

Il punto ASP 01 è a valle dell'area di cantiere. Il punto a monte è ASP 06.

SCHEDA MONITORAGGIO

Committente	NUOVO FARMA Scarl		
Progetto	Grosseto-Siena (S.S. 223 "Di Paganico")		
Punto di monitoraggio	ASP 01	Data	20/04/2015

Stralcio cartografico



Documentazione Fotografica



SCHEDA MONITORAGGIO

Committente

NUOVO FARMA Scarl

Progetto

Grosseto-Siena (S.S. 223 "Di Paganico")

Punto di monitoraggio

ASP 01

Data

20/04/2015
Confronto con limiti di legge, monitoraggio AO e campagne precedenti in CO
Analisi di laboratorio

Parametro / Analita	U.M.	Limite di Legge	AO	CO	CO	CO	CO	CO	CO	CO	CO	CO
				13/01/14	10/02/14	24/03/14	17/04/14	05/05/14	24/06/14	11/07/14	19/08/14	08/09/14
Oli minerali	mg/l	---	---	< 0.5	< 0.5	< 0.5	< 0.5	< 0.5	< 0.5	< 0.5	< 0.5	< 0.5
Idrocarburi (C10-C40)	mg/l	---	---	< 0.5	< 0.5	< 0.5	< 0.5	< 0.5	< 0.5	< 0.5	< 0.5	< 0.5

RdP

---	14LA015 32	14LA022 55	14LA047 43	14LA067 20	14LA074 73	14LA104 51	14LA116 95	14LA164 66	14LA145 05
-----	---------------	---------------	---------------	---------------	---------------	---------------	---------------	---------------	---------------

Parametro / Analita	U.M.	Limite di Legge	CO	CO	CO	CO	CO	CO	CO			
			16/10/14	25/11/14	10/12/14	16/01/15	20/02/15	12/03/15	20/04/15			
Oli minerali	mg/l	---	< 0.5	< 0.5	< 0.5	< 0.5	< 0.5	< 0.5	< 0.5			
Idrocarburi (C10-C40)	mg/l	---	< 0.5	< 0.5	< 0.5	< 0.5	< 0.5	< 0.5	< 0.5			

RdP

14LA167 19	14LA198 79	14LA212 63	15LA008 07	15LA030 05	15LA041 31	15LA071 82			
---------------	---------------	---------------	---------------	---------------	---------------	---------------	--	--	--

Commento al confronto delle analisi di laboratorio

Gli analiti monitorati non presentano limiti di legge con cui confrontarli.
 Dall'analisi eseguite non si riscontrano variazioni tra i campionamenti.

SCHEDA MONITORAGGIO

Committente	NUOVO FARMA Scarl		
Progetto	Grosseto-Siena (S.S. 223 "Di Paganico")		
Fase di Monitoraggio	Corso d'opera	Data	14/04/2015
Tipologia di indagine	ASP - Acque superficiali (analisi parametri olii minerali ed idrocarburi C>12)		
Punto di monitoraggio	ASP 05	Denominazione corpo idrico superficiale	Fosso della Rilucia
Coordinate (Gauss-Boaga)	4769151.62 N	Condizioni meteo	Sereno
	1685858.54 E		
Indirizzo/Località sezione	Viadotto Rilucia	Comune (Prov.)	Civitella Paganico (GR)
Note di cantiere	Attività di movimento terre		
Personale tecnico	Dott. Andrea Lazzarini		

Analisi di laboratorio

Parametro / Analita	U.M.	Valore
Oli minerali	mg/l	< 0,5
Idrocarburi (C10-C40)	mg/l	< 0,5

Allegato Rapporto di Prova	n°	15LA06599
----------------------------	----	------------------

Commento alle analisi di laboratorio

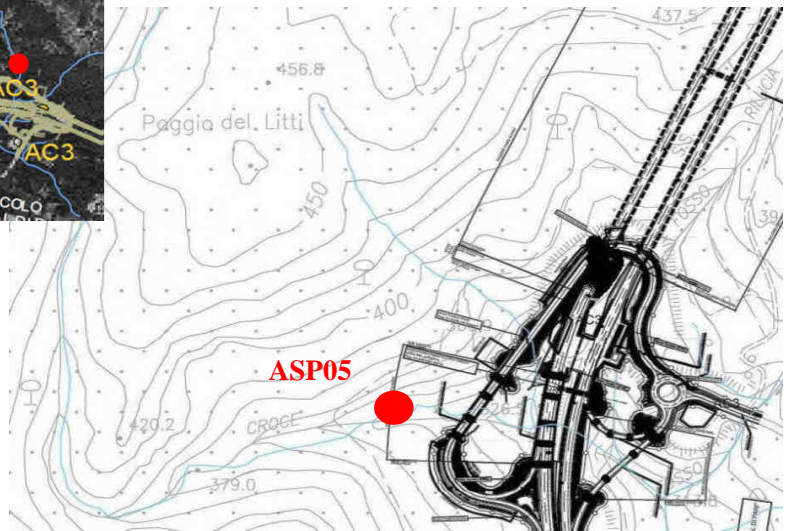
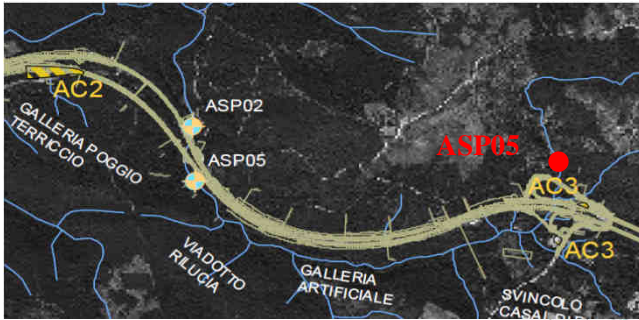
Niente da rilevare.

Il punto ASP 02 è a valle dell'area di cantiere. Il punto a monte è ASP 05.


SCHEDA MONITORAGGIO

Committente	NUOVO FARMA Scarl		
Progetto	Grosseto-Siena (S.S. 223 "Di Paganico")		
Punto di monitoraggio	ASP 05	Data	14/04/2015

Stralcio cartografico



Documentazione Fotografica



SCHEDA MONITORAGGIO

Committente

NUOVO FARMA Scarl

Progetto

Grosseto-Siena (S.S. 223 "Di Paganico")

Punto di monitoraggio

ASP 05

Data

14/04/2015
Confronto con limiti di legge, monitoraggio AO e campagne precedenti in CO
Analisi di laboratorio

Parametro / Analita	U.M.	Limite di Legge	AO	CO	CO	CO	CO	CO	CO	CO	CO	CO
				13/01/14	10/02/14	24/03/14	17/04/14	05/05/14	18/06/14	24/07/14	19/08/14	08/09/14
Oli minerali	mg/l	---	---	< 0.5	< 0.5	< 0.5	< 0.5	< 0.5	< 0.5	< 0.5	< 0.5	< 0.5
Idrocarburi (C10-C40)	mg/l	---	---	< 0.5	< 0.5	< 0.5	< 0.5	< 0.5	< 0.5	< 0.5	< 0.5	< 0.5

RdP

---	14LA015 27	14LA022 61	14LA047 47	14LA067 29	14LA074 84	14LA101 20	14LA125 04	14LA164 70	14LA145 03
-----	---------------	---------------	---------------	---------------	---------------	---------------	---------------	---------------	---------------

Parametro / Analita	U.M.	Limite di Legge	CO	CO	CO	CO	CO	CO	CO			
			16/10/14	25/11/14	10/12/14	16/01/15	20/02/15	12/03/15	20/04/15			
Oli minerali	mg/l	---	< 0.5	< 0.5	< 0.5	< 0.5	< 0.5	< 0.5	< 0.5			
Idrocarburi (C10-C40)	mg/l	---	< 0.5	< 0.5	< 0.5	< 0.5	< 0.5	< 0.5	< 0.5			

RdP

14LA167 30	14LA198 94	14LA212 71	15LA008 04	15LA030 08	15LA041 35	15LA065 99			
---------------	---------------	---------------	---------------	---------------	---------------	---------------	--	--	--

Commento al confronto delle analisi di laboratorio

Gli analiti monitorati non presentano limiti di legge con cui confrontarli.
 Dall'analisi eseguite non si riscontrano variazioni tra i campionamenti.

SCHEDA MONITORAGGIO

Committente	NUOVO FARMA Scarl		
Progetto	Grosseto-Siena (S.S. 223 "Di Paganico")		
Fase di Monitoraggio	Corso d'opera	Data	14/04/2015
Tipologia di indagine	ASP - Acque superficiali (analisi parametri olii minerali ed idrocarburi C>12)		
Punto di monitoraggio	ASP 02	Denominazione corpo idrico superficiale	Fosso della Rilucia
Coordinate (Gauss-Boaga)	4767753.74 N	Condizioni meteo	Sereno
	1685665.79 E		
Indirizzo/Località sezione	Viadotto Rilucia	Comune (Prov.)	Civitella Paganico (GR)
Note di cantiere	Attività di movimento terre e realizzazione viadotto		
Personale tecnico	Dott. Andrea Lazzarini		

Analisi di laboratorio

Parametro / Analita	U.M.	Valore
Oli minerali	mg/l	< 0,5
Idrocarburi (C10-C40)	mg/l	< 0,5

Allegato Rapporto di Prova	n°	15LA06595
----------------------------	----	------------------

Commento alle analisi di laboratorio

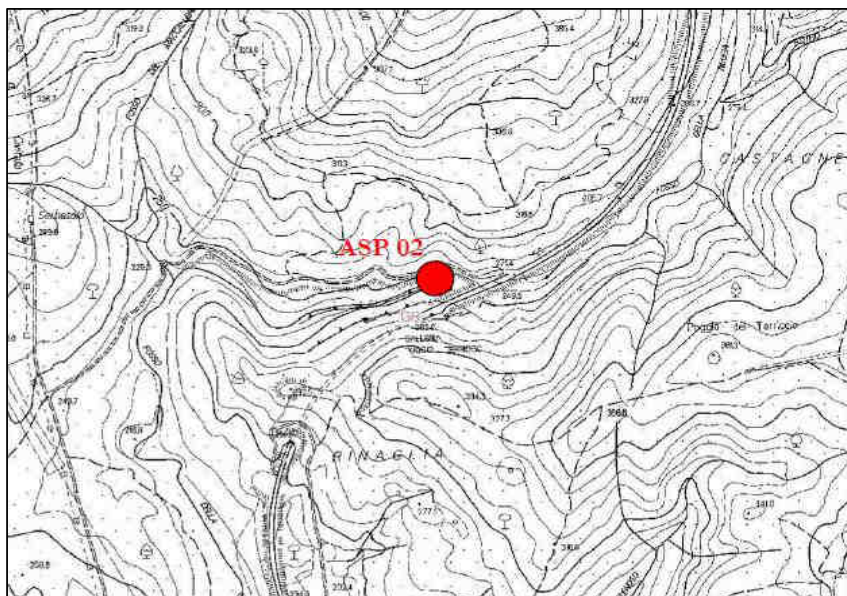
Niente da rilevare.

Il punto ASP 02 è a valle dell'area di cantiere. Il punto a monte è ASP 05.


SCHEDA MONITORAGGIO

Committente	NUOVO FARMA Scarl		
Progetto	Grosseto-Siena (S.S. 223 "Di Paganico")		
Punto di monitoraggio	ASP 02	Data	14/04/2015

Stralcio cartografico



Documentazione Fotografica



SCHEDA MONITORAGGIO

Committente

NUOVO FARMA Scarl

Progetto

Grosseto-Siena (S.S. 223 "Di Paganico")

Punto di monitoraggio

ASP 02

Data

14/04/2015
Confronto con limiti di legge, monitoraggio AO e campagne precedenti in CO
Analisi di laboratorio

Parametro / Analita	U.M.	Limite di Legge	AO	CO	CO	CO	CO	CO	CO	CO	CO	CO	
				13/01/14	10/02/14	24/03/14	17/04/14	05/05/14	18/06/14	24/07/14	19/08/14	08/09/14	
Oli minerali	mg/l	---	---	< 0.5	< 0.5	< 0.5	< 0.5	< 0.5	< 0.5	< 0.5	< 0.5	secco	secco
Idrocarburi (C10-C40)	mg/l	---	---	< 0.5	< 0.5	< 0.5	< 0.5	< 0.5	< 0.5	< 0.5	< 0.5	secco	secco

RdP

---	14LA015 28	14LA022 60	14LA047 49	14LA067 25	14LA074 86	14LA101 22	14LA125 02	---	---
-----	---------------	---------------	---------------	---------------	---------------	---------------	---------------	-----	-----

Parametro / Analita	U.M.	Limite di Legge	CO	CO	CO	CO	CO	CO	CO			
			16/10/14	25/11/14	10/12/14	16/01/15	20/02/15	12/03/15	20/04/15			
Oli minerali	mg/l	---	< 0.5	< 0.5	< 0.5	< 0.5	< 0.5	< 0.5	< 0.5			
Idrocarburi (C10-C40)	mg/l	---	1.1	< 0.5	< 0.5	< 0.5	< 0.5	< 0.5	< 0.5			

RdP

14LA167 25	14LA198 92	14LA212 65	15LA007 99	15LA030 10	15LA041 33	15LA065 95			
---------------	---------------	---------------	---------------	---------------	---------------	---------------	--	--	--

Commento al confronto delle analisi di laboratorio

Gli analiti monitorati non presentano limiti di legge con cui confrontarli.
 Dall'analisi eseguite non si riscontrano variazioni tra i campionamenti.

SCHEDA MONITORAGGIO

Committente	NUOVO FARMA Scarl		
Progetto	Grosseto-Siena (S.S. 223 "Di Paganico")		
Fase di Monitoraggio	Corso d'opera	Data	14/04/2015
Tipologia di indagine	ASP - Acque superficiali (analisi parametri solidi sospesi totali, ammoniacale, cloruri, solfati ed idrocarburi totali) - [PA.PE.130]		
Punto di monitoraggio	ASP 03	Denominazione corpo idrico superficiale	Torrente Lanzo
Coordinate (Gauss-Boaga)	4767753.74 N	Condizioni meteo	Sereno
	1685665.79 E		
Indirizzo/Località sezione	Campo Base	Comune (Prov.)	Civitella Paganico (GR)
Note di cantiere	Attività di movimento terre		
Personale tecnico	Dott. Andrea Lazzarini		

Analisi di laboratorio

Parametro / Analita	U.M.	Valore
Solidi sospesi totali	mg/l	1.24
Azoto ammoniacale (come NH ₄)	mg/l	< 0.1
Cloruri	mg/l	21.8
Solfati	mg/l	3.7
Idrocarburi totali	mg/l	< 10

Allegato Rapporto di Prova	n°	15LA06603
----------------------------	----	------------------

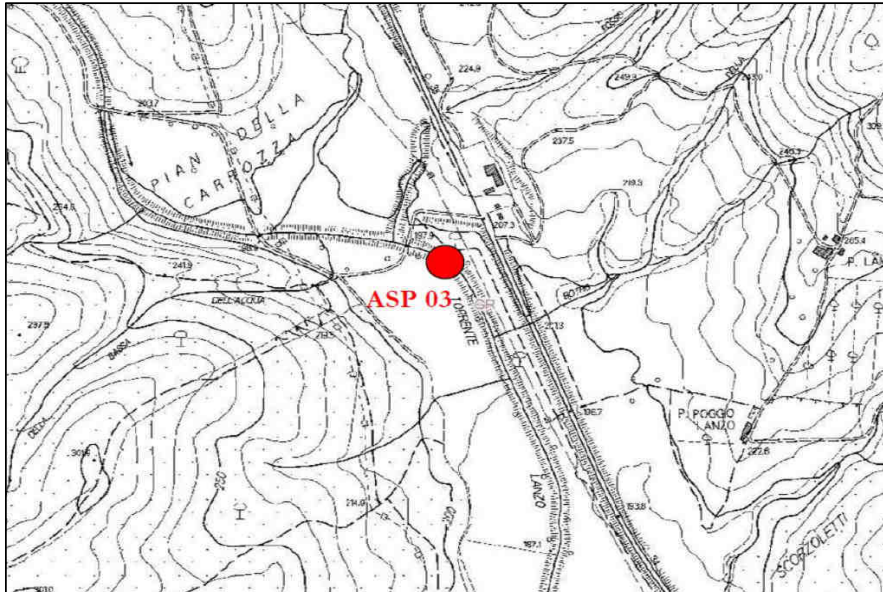
Commento alle analisi di laboratorio

Niente da rilevare. Il punto ASP 04 è a valle dell'area di cantiere. Il punto a monte è ASP 03.

SCHEDA MONITORAGGIO

Committente	NUOVO FARMA Scarl		
Progetto	Grosseto-Siena (S.S. 223 "Di Paganico")		
Punto di monitoraggio	ASP 03	Data	14/04/2015

Stralcio cartografico



Documentazione Fotografica



SCHEDA MONITORAGGIO

Committente

NUOVO FARMA Scarl

Progetto

Grosseto-Siena (S.S. 223 "Di Paganico")

Punto di monitoraggio

ASP 03

Data

14/04/2015
Confronto con limiti di legge, monitoraggio AO e campagne precedenti in CO
Analisi di laboratorio

Parametro / Analita	U.M.	Limite di Legge	AO	CO	CO	CO	CO	CO	CO	CO	CO	CO
			26/06/12	29/11/13	13/12/13	13/01/14	11/02/14	24/03/14	17/04/14	05/05/14	24/06/14	11/07/14
Solidi sospesi totali	mg/l	---	<RL	1.6	0.8	7.1	61	2.3	4.5	20	1.4	1.64
Azoto ammon. (come NH4)	mg/l	---	<RL	0.1	0.54	0.056	< 0.1	< 0.1	< 0.1	< 0.1	< 0.1	< 0.1
Cloruri	mg/l	---	28.5	16	19.5	19	9.7	22	25	21	28	26
Solfati	mg/l	---	43.4	43	34	31	10	38	38	25	39	47
Idrocarburi totali	µg/l -(da 2014) mg/l	---	<RL	< 35	< 35	< 10	< 10	< 10	< 10	< 10	< 10	< 10

RdP

12/0002 34054	26076 /2013	27667 /2013	14LA002 06	14LA016 64	14LA047 40	14LA067 17	14LA074 76	14LA104 56	14LA116 97
------------------	----------------	----------------	---------------	---------------	---------------	---------------	---------------	---------------	---------------

Parametro / Analita	U.M.	CO	CO	CO	CO	CO	CO	CO	CO	CO		
		19/08/14	08/09/14	16/10/14	25/11/14	10/12/14	16/01/15	20/02/15	12/03/15	14/04/15		
Solidi sospesi totali	mg/l	1.4	16.7	12	6.2	4.6	2.2	2.3	3.6	1.24		
Azoto ammon. (come NH4)	mg/l	1.4	1.6	0.59	0.56	< 0.1	0.52	0.53	0.45	< 0.1		
Cloruri	mg/l	26	11	27	28	15	23	35	25	21.8		
Solfati	mg/l	42	16	46	50	39	39	41	31	3.7		
Idrocarburi totali	µg/l -(da 2014) mg/l	< 10	< 10	< 10	< 10	< 10	< 10	< 10	< 10	< 10		

RdP

14LA164 63	14LA144 97	14LA167 20	14LA198 88	14LA212 66	15LA008 10	15LA030 16	15LA041 36	15LA066 03		
---------------	---------------	---------------	---------------	---------------	---------------	---------------	---------------	---------------	--	--

Commento al confronto delle analisi di laboratorio

I parametri chimico-fisici monitorati non presentano limiti di legge con cui confrontarli.
 Rispetto alle indagini eseguite in precedenza si riscontrano valori confrontabili. Si segnala la diminuzione di solfati.

SCHEDA MONITORAGGIO

Committente	NUOVO FARMA Scarl		
Progetto	Grosseto-Siena (S.S. 223 "Di Paganico")		
Fase di Monitoraggio	Corso d'opera	Data	14/04/2015
Tipologia di indagine	ASP - Acque superficiali (analisi parametri solidi sospesi totali, ammoniaca, cloruri, solfati ed idrocarburi totali) - [PA.PE.130]		
Punto di monitoraggio	ASP 04	Denominazione corpo idrico superficiale	Torrente Lanzo
Coordinate (Gauss-Boaga)	4767736.07 N	Condizioni meteo	Sereno
	1685917.25 E		
Indirizzo/Località sezione	Campo Base	Comune (Prov.)	Civitella Paganico (GR)
Note di cantiere	Attività di movimento terre		
Personale tecnico	Dott. Andrea Lazzarini		

Analisi di laboratorio

Parametro / Analita	U.M.	Valore
Solidi sospesi totali	mg/l	1.16
Azoto ammoniacale (come NH4)	mg/l	< 0.1
Cloruri	mg/l	21.6
Solfati	mg/l	30
Idrocarburi totali	mg/l	< 10

Allegato Rapporto di Prova	n°	15LA06601
----------------------------	----	------------------

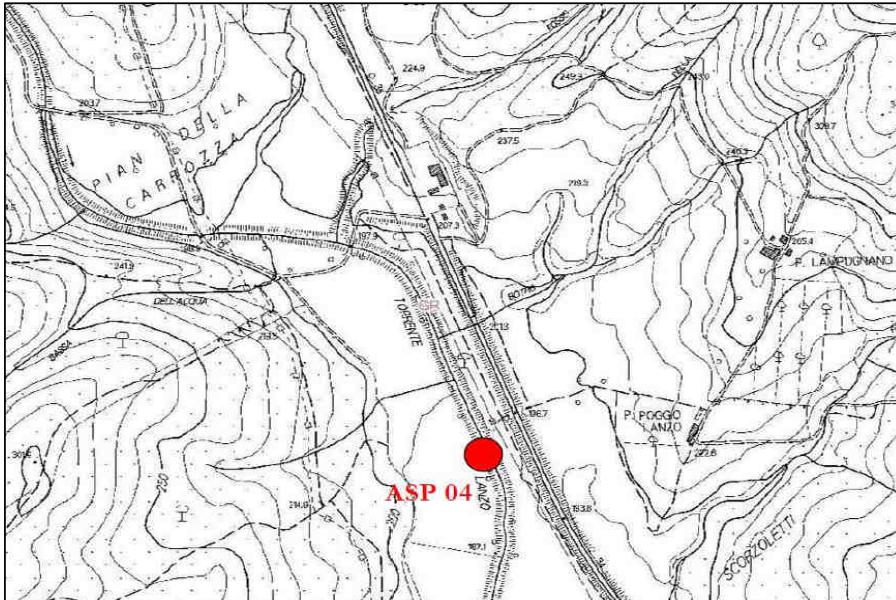
Commento alle analisi di laboratorio

Niente da rilevare. Il punto ASP 04 è a valle dell'area di cantiere. Il punto a monte è ASP 03.


SCHEDA MONITORAGGIO

Committente	NUOVO FARMA Scarl		
Progetto	Grosseto-Siena (S.S. 223 "Di Paganico")		
Punto di monitoraggio	ASP 04	Data	14/04/2015

Stralcio cartografico



Documentazione Fotografica



SCHEDA MONITORAGGIO

Committente

NUOVO FARMA Scarl

Progetto

Grosseto-Siena (S.S. 223 "Di Paganico")

Punto di monitoraggio

ASP 04

Data

14/04/2015
Confronto con limiti di legge, monitoraggio AO e campagne precedenti in CO
Analisi di laboratorio

Parametro / Analita	U.M.	Limite di Legge	AO	CO	CO	CO	CO	CO	CO	CO	CO	CO
			28/06/12	29/11/13	13/12/13	13/01/14	11/02/14	24/03/14	17/04/14	05/05/14	24/06/14	11/07/14
Solidi sospesi totali	mg/l	---	12	0.72	2.8	1.4	180	1.8	37	37	2.1	1.6
Azoto ammon. (come NH4)	mg/l	---	<RL	0.31	0.1	< 0.05	< 0.1	< 0.1	< 0.1	1.1	< 0.1	< 0.1
Cloruri	mg/l	---	35.8	16.8	17.7	19	9.2	21	26	19	30	24
Solfati	mg/l	---	41.9	28	33	31	11	35	36	26	43	220
Idrocarburi totali	µg/l -(da 2014) mg/l	---	<RL	< 35	< 35	< 10	< 10	< 10	< 10	< 10	< 10	< 10

RdP

12/0002 34055	26074 /2013	27668 /2013	14LA00 207	14LA01 661	14LA04 738	14LA06 715	14LA07 480	14LA10 457	14LA11 696
------------------	----------------	----------------	---------------	---------------	---------------	---------------	---------------	---------------	---------------

Parametro / Analita	U.M.	CO	CO	CO	CO	CO	CO	CO	CO	CO		
		19/08/14	08/09/14	16/10/14	25/11/14	10/12/14	16/01/15	20/02/15	12/03/15	14/04/15		
Solidi sospesi totali	mg/l	1.7	10.4	21	8.4	4.9	3.6	3.7	3.3	1.16		
Azoto ammon. (come NH4)	mg/l	1.3	0.61	0.84	0.49	< 0.1	0.34	0.42	0.87	< 0.1		
Cloruri	mg/l	27	12	23	23	8.9	25	22	21	21.6		
Solfati	mg/l	37	30	62	59	40	45	38	31	30		
Idrocarburi totali	µg/l -(da 2014) mg/l	< 10	< 10	< 10	< 10	< 10	< 10	< 10	< 10	< 10		

RdP

14LA16 461	14LA14 500	14LA16 722	14LA19 883	14LA21 268	15LA00 812	15LA03 012	15LA04 138	15LA06 601		
---------------	---------------	---------------	---------------	---------------	---------------	---------------	---------------	---------------	--	--

Commento al confronto delle analisi di laboratorio

I parametri chimico-fisici monitorati non presentano limiti di legge con cui confrontarli. Rispetto alle indagini eseguite in precedenza si riscontrano valori confrontabili a parte la diminuzione dell'azoto ammoniacale.

SCHEDA MONITORAGGIO

Committente	NUOVO FARMA Scarl		
Progetto	Grosseto-Siena (S.S. 223 "Di Paganico")		
Fase di Monitoraggio	Corso d'opera	Data	20/04/2015
Tipologia di indagine	ASP - Acque superficiali (analisi parametri solidi sospesi totali, ammoniaca, cloruri, solfati ed idrocarburi totali) - [PA.PE.130]		
Punto di monitoraggio	ASP 06	Denominazione corpo idrico superficiale	Torrente Farma
Coordinate (Gauss-Boaga)	4772046.90 N	Condizioni meteo	Sereno
	1686832.70 E		
Indirizzo/Località sezione	Viadotto Farma	Comune (Prov.)	Civitella Paganico (GR)
Note di cantiere	Realizzato guado sul torrente Farma. Attività di movimento terre e getti.		
Personale tecnico	Dott. Andrea Lazzarini		

Analisi di laboratorio

Parametro / Analita	U.M.	Valore
Solidi sospesi totali	mg/l	1.16
Azoto ammoniacale (come NH ₄)	mg/l	< 0.1
Cloruri	mg/l	28
Solfati	mg/l	99
Idrocarburi totali	mg/l	< 10

Allegato Rapporto di Prova	n°	15LA07183
----------------------------	----	------------------

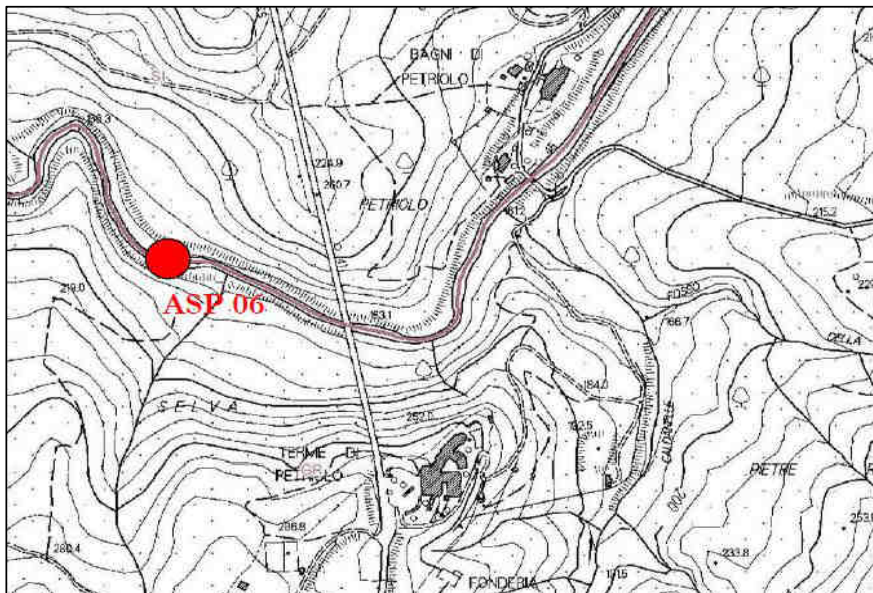
Commento alle analisi di laboratorio

Niente da rilevare. Il punto ASP 01 è a valle dell'area di cantiere. Il punto a monte è ASP 06.



SCHEDA MONITORAGGIO

Committente	NUOVO FARMA Scarl		
Progetto	Grosseto-Siena (S.S. 223 "Di Paganico")		
Punto di monitoraggio	ASP 06	Data	20/04/2015

Stralcio cartografico



Documentazione Fotografica



SCHEDA MONITORAGGIO

Committente

NUOVO FARMA Scarl

Progetto

Grosseto-Siena (S.S. 223 "Di Paganico")

Punto di monitoraggio

ASP 06

Data

20/04/2015
Confronto con limiti di legge, monitoraggio AO e campagne precedenti in CO
Analisi di laboratorio

Parametro / Analita	U.M.	Limite di Legge	AO	CO	CO	CO	CO	CO	CO	CO	CO	CO
			14/11/12	09/08/13	26/09/13	28/10/13	29/11/13	09/12/13	13/01/14	11/02/14	24/03/14	17/04/14
Solidi sospesi totali	mg/l	---	<RL	5.3	15	0.72	1.1	1.2	3.1	88	2	1.2
Azoto ammon. (come NH4)	mg/l	---	<RL	2	2.7	0.21	0.18	0.45	< 0.05	< 0.1	< 0.1	0.16
Cloruri	mg/l	---	22	160	185.2	36.3	27.5	40.8	27	9.4	20	27
Solfati	mg/l	---	82	394	481	154	109	169	110	25	91	93
Idrocarburi totali	µg/l -(da 2014) mg/l	---	<RL	< 35	< 35	< 35	< 35	< 35	< 10	< 10	< 10	< 10

RdP

---	17110 /2013	20299 /2013	23372 /2013	26080 /2013	27241 /2013	14LA002 08	14LA016 74	14LA047 44	14LA067 21
-----	-------------	-------------	-------------	-------------	-------------	------------	------------	------------	------------

Parametro / Analita	U.M.	CO	CO	CO	CO	CO	CO	CO	CO	CO	CO	CO
		05/05/14	24/06/14	11/07/14	19/08/14	08/09/14	16/10/14	25/11/14	10/12/14	16/01/15	20/02/15	12/03/15
Solidi sospesi totali	mg/l	1.4	2.1	1.96	1.3	13	15	6.6	2.6	2.9	2.8	2.7
Azoto ammon. (come NH4)	mg/l	< 0.1	< 0.1	< 0.1	0.9	1.2	2.5	0.29	< 0.1	0.57	0.78	0.63
Cloruri	mg/l	20	65	45	37	12	22	18	9.7	45	27	26
Solfati	mg/l	65	180	220	160	19	91	25	32	140	88	88
Idrocarburi totali	µg/l -(da 2014) mg/l	< 10	< 10	< 10	< 10	< 10	< 10	< 10	< 10	< 10	< 10	< 10

RdP

14LA074 68	14LA104 58	14LA116 92	14LA164 67	14LA145 06	14LA167 16	14LA198 73	14LA212 72	15LA008 08	15LA030 00	15LA041 28
------------	------------	------------	------------	------------	------------	------------	------------	------------	------------	------------

Parametro / Analita	U.M.	CO										
		20/04/14										
Solidi sospesi totali	mg/l	1.16										
Azoto ammon. (come NH4)	mg/l	< 0.1										
Cloruri	mg/l	28										
Solfati	mg/l	99										
Idrocarburi totali	µg/l -(da 2014) mg/l	< 10										

RdP

15LA071 83												
------------	--	--	--	--	--	--	--	--	--	--	--	--

Commento al confronto delle analisi di laboratorio

I parametri chimico-fisici monitorati non presentano limiti di legge con cui confrontarli. Rispetto all'indagine eseguite in precedenza si rilevano valori confrontabili a meno della riduzione dell'azoto ammoniacale.

SCHEDA MONITORAGGIO

Committente	NUOVO FARMA Scarl		
Progetto	Grosseto-Siena (S.S. 223 "Di Paganico")		
Fase di Monitoraggio	Corso d'opera	Data	20/04/2015
Tipologia di indagine	ASP - Acque superficiali (analisi parametri solidi sospesi totali, ammoniacale, cloruri, solfati ed idrocarburi totali) - [PA.PE.130]		
Punto di monitoraggio	ASP 01	Denominazione corpo idrico superficiale	Torrente Farma
Coordinate (Gauss-Boaga)	4772011.26 N	Condizioni meteo	Sereno
	1687141.86 E		
Indirizzo/Località sezione	Viadotto Farma	Comune (Prov.)	Civitella Paganico (GR) / Monticiano (SI)
Note di cantiere	Realizzato guado sul torrente Farma. Attività di movimento terre e getti.		
Personale tecnico	Dott. Andrea Lazzarini		

Analisi di laboratorio

Parametro / Analita	U.M.	Valore
Solidi sospesi totali	mg/l	0.48
Azoto ammoniacale (come NH ₄)	mg/l	< 0.1
Cloruri	mg/l	29.2
Solfati	mg/l	98
Idrocarburi totali	mg/l	< 10

Allegato Rapporto di Prova	n°	15LA07181
----------------------------	----	------------------

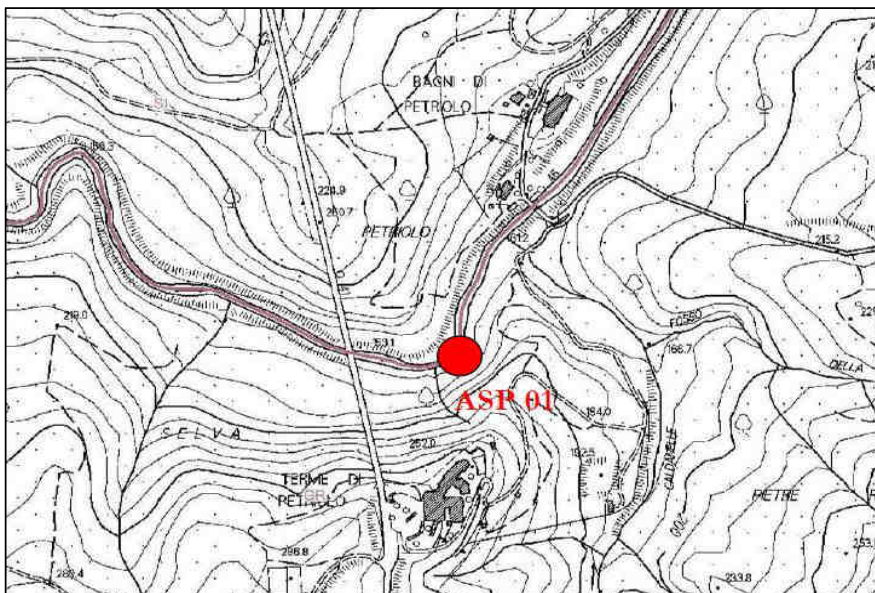
Commento alle analisi di laboratorio

Niente da rilevare. Il punto ASP 01 è a valle dell'area di cantiere. Il punto a monte è ASP 06.


SCHEDA MONITORAGGIO

Committente	NUOVO FARMA Scarl		
Progetto	Grosseto-Siena (S.S. 223 "Di Paganico")		
Punto di monitoraggio	ASP 01	Data	20/04/2015

Stralcio cartografico



Documentazione Fotografica



SCHEDA MONITORAGGIO

Committente

NUOVO FARMA Scarl

Progetto

Grosseto-Siena (S.S. 223 "Di Paganico")

Punto di monitoraggio

ASP 01

Data

20/04/2015
Confronto con limiti di legge, monitoraggio AO e campagne precedenti in CO
Analisi di laboratorio

Parametro / Analita	U.M.	Limite di Legge	AO	CO	CO	CO	CO	CO	CO	CO	CO	CO
			15/11/12	09/08/13	26/09/13	28/10/13	29/11/13	09/12/13	13/01/14	11/02/14	24/03/14	17/04/14
Solidi sospesi totali	mg/l	---	<RL	7.1	20	7	1.2	1.3	2.6	90	1.8	2.8
Azoto ammon. (come NH4)	mg/l	---	<RL	1.9	2.8	0.23	0.21	0.53	< 0.05	< 0.1	< 0.1	0.26
Cloruri	mg/l	---	21	153	190.5	34.6	26.6	42.5	28	9	19	28
Solfati	mg/l	---	79	369	453	147	105	171	120	24	92	95
Idrocarburi totali	µg/l -(da 2014) mg/l	---	500	< 35	< 35	< 35	< 35	< 35	< 10	< 10	< 10	< 10

RdP

---	17108 /2013	20297 /2013	23371 /2013	26078 /2013	27240 /2013	14LA002 09	14LA016 71	14LA047 42	14LA067 19
-----	----------------	----------------	----------------	----------------	----------------	---------------	---------------	---------------	---------------

Parametro / Analita	U.M.	CO	CO	CO	CO	CO	CO	CO	CO	CO	CO	CO
		05/05/14	24/06/14	11/07/14	19/08/14	08/09/14	16/10/14	25/11/14	10/12/14	16/01/15	20/02/15	12/03/15
Solidi sospesi totali	mg/l	3.7	2.8	1.2	1.2	9.9	7.4	3.9	3.8	2.8	3.6	1.7
Azoto ammon. (come NH4)	mg/l	< 0.1	< 0.1	0.1	0.85	1.6	2.9	0.43	< 0.1	0.88	0.8	0.53
Cloruri	mg/l	20	63	47	32	11	25	29	12	44	26	27
Solfati	mg/l	66	180	280	180	28	86	74	24	130	84	86
Idrocarburi totali	µg/l -(da 2014) mg/l	< 10	< 10	< 10	< 10	< 10	< 10	< 10	< 10	< 10	< 10	< 10

RdP

14LA074 72	14LA104 52	14LA116 93	14LA164 65	14LA145 04	14LA167 18	14LA198 78	14LA212 62	15LA008 06	15LA030 04	15LA041 30
---------------	---------------	---------------	---------------	---------------	---------------	---------------	---------------	---------------	---------------	---------------

Parametro / Analita	U.M.	CO										
		20/04/15										
Solidi sospesi totali	mg/l	0.48										
Azoto ammon. (come NH4)	mg/l	< 0.1										
Cloruri	mg/l	29.2										
Solfati	mg/l	98										
Idrocarburi totali	µg/l -(da 2014) mg/l	< 10										

RdP

15LA071 81												
---------------	--	--	--	--	--	--	--	--	--	--	--	--

Commento al confronto delle analisi di laboratorio

I parametri chimico-fisici monitorati non presentano limiti di legge con cui confrontarli.
 Rispetto alle indagini eseguite in precedenza si segnala la diminuzione dei solidi sospesi totali e dell'azoto ammoniacale.

SCHEDA MONITORAGGIO

Committente	NUOVO FARMA Scarl		
Progetto	Grosseto-Siena (S.S. 223 "Di Paganico")		
Fase di Monitoraggio	Corso d'opera	Data	14/04/2015
Tipologia di indagine	ASP - Acque superficiali (analisi parametri solidi sospesi totali, ammoniaca, cloruri, solfati ed idrocarburi totali) - [PA.PE.130]		
Punto di monitoraggio	ASP 05	Denominazione corpo idrico superficiale	Fosso della Rilucia
Coordinate (Gauss-Boaga)	4769151.62 N	Condizioni meteo	Sereno
	1685858.54 E		
Indirizzo/Località sezione	Viadotto Rilucia	Comune (Prov.)	Civitella Paganico (GR)
Note di cantiere	Attività di movimento terre		
Personale tecnico	Dott. Andrea Lazzarini		

Analisi di laboratorio

Parametro / Analita	U.M.	Valore
Solidi sospesi totali	mg/l	1.68
Azoto ammoniacale (come NH ₄)	mg/l	0.49
Cloruri	mg/l	39.9
Solfati	mg/l	68
Idrocarburi totali	mg/l	< 10

Allegato Rapporto di Prova	n°	15LA06598
----------------------------	----	------------------

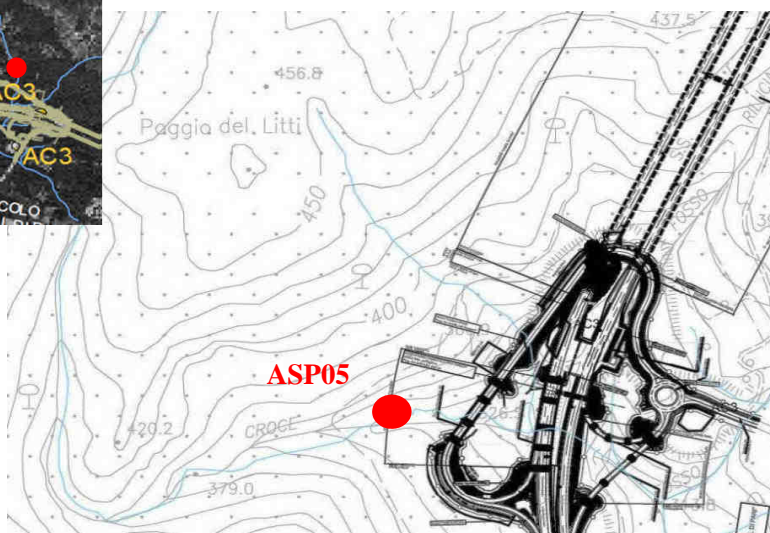
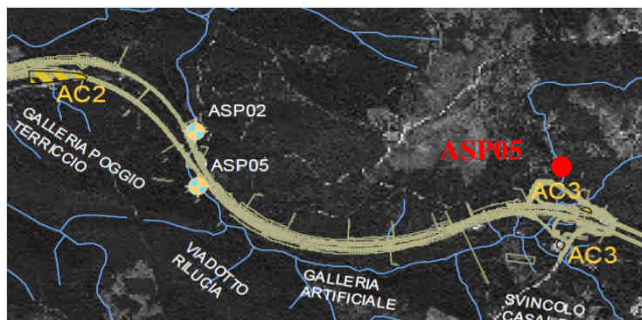
Commento alle analisi di laboratorio

Niente da rilevare. Il punto ASP 02 è a valle dell'area di cantiere. Il punto a monte è ASP 05.


SCHEDA MONITORAGGIO

Committente	NUOVO FARMA Scarl		
Progetto	Grosseto-Siena (S.S. 223 "Di Paganico")		
Punto di monitoraggio	ASP 05	Data	14/04/2015

Stralcio cartografico



Documentazione Fotografica



SCHEDA MONITORAGGIO

Committente

NUOVO FARMA Scarl

Progetto

Grosseto-Siena (S.S. 223 "Di Paganico")

Punto di monitoraggio

ASP 05

Data

14/04/2015
Confronto con limiti di legge, monitoraggio AO e campagne precedenti in CO
Analisi di laboratorio

Parametro / Analita	U.M.	Limite di Legge	AO	CO	CO	CO	CO	CO	CO	CO	CO	CO
			14/11/12	09/08/13	26/09/13	28/10/13	29/11/13	09/12/13	13/01/14	11/02/14	24/03/14	17/04/14
Solidi sospesi totali	mg/l	---	---	---	---	40	15	2.6	4.8	8.3	2	4
Azoto ammon. (come NH4)	mg/l	---	---	---	---	0.4	0.25	0.14	< 0.05	< 0.1	< 0.1	< 0.1
Cloruri	mg/l	---	---	---	---	23	22.2	21.3	18	8.8	28	22
Solfati	mg/l	---	---	---	---	71	125	49	26	15	79	30
Idrocarburi totali	µg/l -(da 2014) mg/l	---	---	---	---	< 35	< 35	< 35	< 10	< 10	< 10	< 10

RdP

---	---	---	23370 /2013	26081 /2013	27242 /2013	14LA002 02	14LA016 77	14LA047 46	14LA067 28
-----	-----	-----	----------------	----------------	----------------	---------------	---------------	---------------	---------------

Parametro / Analita	U.M.	CO	CO	CO	CO	CO	CO	CO	CO	CO	CO	CO
		05/05/14	18/06/14	24/07/14	19/08/14	08/09/14	16/10/14	25/11/14	10/12/14	16/01/15	20/02/15	12/03/15
Solidi sospesi totali	mg/l	3.4	2.6	1.2	2.2	18.6	2.9	7.9	7.8	4.1	3.2	2.3
Azoto ammon. (come NH4)	mg/l	1.9	< 0.1	< 0.1	< 0.1	0.33	< 0.1	0.59	< 0.1	0.37	0.55	0.79
Cloruri	mg/l	18	24	27	23	9.7	31	31	11	28	21	24
Solfati	mg/l	22	33	46	42	18	58	40	20	34	30	32
Idrocarburi totali	µg/l -(da 2014) mg/l	< 10	< 10	< 10	< 10	< 10	< 10	< 10	< 10	< 10	< 10	< 10

RdP

14LA074 83	14LA101 19	14LA125 03	14LA136 75	14LA145 02	14LA167 29	14LA198 93	14LA212 70	15LA008 03	15LA030 07	15LA041 34
---------------	---------------	---------------	---------------	---------------	---------------	---------------	---------------	---------------	---------------	---------------

Parametro / Analita	U.M.	CO										
		14/04/15										
Solidi sospesi totali	mg/l	1.68										
Azoto ammon. (come NH4)	mg/l	0.49										
Cloruri	mg/l	39.9										
Solfati	mg/l	68										
Idrocarburi totali	µg/l -(da 2014) mg/l	< 10										

RdP

15LA065 98												
---------------	--	--	--	--	--	--	--	--	--	--	--	--

Commento al confronto delle analisi di laboratorio

I parametri chimico-fisici monitorati non presentano limiti di legge con cui confrontarli. Rispetto alle indagini eseguite in precedenza si riscontrano valori confrontabili. Si segnala l'aumento di solfati e diminuzione dell'azoto ammoniacale.

SCHEDA MONITORAGGIO

Committente	NUOVO FARMA Scarl		
Progetto	Grosseto-Siena (S.S. 223 "Di Paganico")		
Fase di Monitoraggio	Corso d'opera	Data	14/04/2015
Tipologia di indagine	ASP - Acque superficiali (analisi parametri solidi sospesi totali, ammoniacale, cloruri, solfati ed idrocarburi totali) - [PA.PE.130]		
Punto di monitoraggio	ASP 02	Denominazione corpo idrico superficiale	Fosso della Rilucia
Coordinate (Gauss-Boaga)	4767753.74 N	Condizioni meteo	Sereno
	1685665.79 E		
Indirizzo/Località sezione	Viadotto Rilucia	Comune (Prov.)	Civitella Paganico (GR)
Note di cantiere	Attività di movimento terre e costruzione viadotto		
Personale tecnico	Dott. Andrea Lazzarini		

Analisi di laboratorio

Parametro / Analita	U.M.	Valore
Solidi sospesi totali	mg/l	12.7
Azoto ammoniacale (come NH ₄)	mg/l	0.47
Cloruri	mg/l	21.3
Solfati	mg/l	29
Idrocarburi totali	mg/l	< 10

Allegato Rapporto di Prova	n°	15LA06594
----------------------------	----	------------------

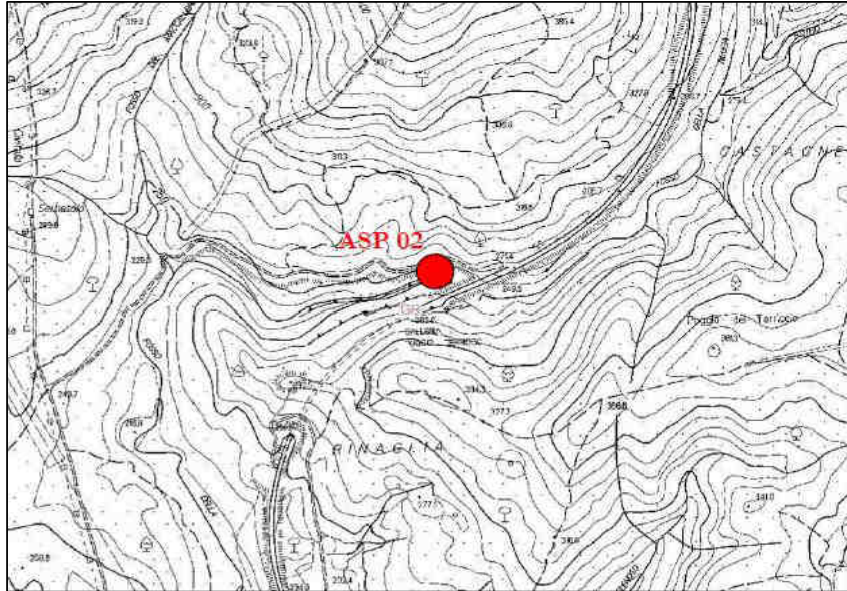
Commento alle analisi di laboratorio

Si evidenzia la presenza di solidi sospesi. Il punto ASP 02 è a valle dell'area di cantiere. Il punto a monte è ASP 05.


SCHEDA MONITORAGGIO

Committente	NUOVO FARMA Scarl		
Progetto	Grosseto-Siena (S.S. 223 "Di Paganico")		
Punto di monitoraggio	ASP 02	Data	14/04/2015

Stralcio cartografico



Documentazione Fotografica



SCHEDA MONITORAGGIO

Committente

NUOVO FARMA Scarl

Progetto

Grosseto-Siena (S.S. 223 "Di Paganico")

Punto di monitoraggio

ASP 02

Data

14/04/2015
Confronto con limiti di legge, monitoraggio AO e campagne precedenti in CO
Analisi di laboratorio

Parametro / Analita	U.M.	Limite di Legge	AO	CO	CO	CO	CO	CO	CO	CO	CO	CO
			14/11/12	09/08/13	26/09/13	28/10/13	29/11/13	09/12/13	13/01/14	11/02/14	24/03/14	17/04/14
Solidi sospesi totali	mg/l	---	---	---	---	54	36	1.5	39	130	1.4	99
Azoto ammon. (come NH4)	mg/l	---	---	---	---	0.4	0.8	0.1	< 0.05	< 0.1	< 0.1	< 0.1
Cloruri	mg/l	---	---	---	---	23.9	21.3	28.4	25	10	20	29
Solfati	mg/l	---	---	---	---	68	55	76	60	21	24	66
Idrocarburi totali	µg/l -(da 2014) mg/l	---	---	---	---	< 35	< 35	< 35	< 10	< 10	< 10	< 10

RdP

---	---	---	23368 /2013	26082 /2013	27243 /2013	14LA002 04	14LA016 76	14LA047 48	14LA067 24
-----	-----	-----	-------------	-------------	-------------	------------	------------	------------	------------

Parametro / Analita	U.M.	CO	CO	CO	CO	CO	CO	CO	CO	CO	CO	CO
		05/05/14	18/06/14	24/07/14	19/08/14	08/09/14	16/10/14	25/11/14	10/12/14	16/01/15	20/02/15	12/03/15
Solidi sospesi totali	mg/l	100	2.5	1.8	secco	secco	260.0	11.0	3.7	2.7	2.9	3.4
Azoto ammon. (come NH4)	mg/l	< 0.1	< 0.1	< 0.1	secco	secco	0.11	0.53	< 0.1	0.39	0.54	0.94
Cloruri	mg/l	20	130	37	secco	secco	20	19	9.7	32	29	19
Solfati	mg/l	49	670	150	secco	secco	49	63	36	88	70	29
Idrocarburi totali	µg/l -(da 2014) mg/l	< 10	< 10	< 10	secco	secco	< 10	< 10	< 10	< 10	< 10	< 10

RdP

14LA074 85	14LA101 21	14LA125 01	---	---	14LA167 24	14LA198 91	14LA212 64	15LA007 98	15LA030 09	15LA041 32
------------	------------	------------	-----	-----	------------	------------	------------	------------	------------	------------

Parametro / Analita	U.M.	CO										
		14/04/15										
Solidi sospesi totali	mg/l	12.7										
Azoto ammon. (come NH4)	mg/l	0.47										
Cloruri	mg/l	21.3										
Solfati	mg/l	29										
Idrocarburi totali	µg/l -(da 2014) mg/l	< 10										

RdP

15LA065 94												
------------	--	--	--	--	--	--	--	--	--	--	--	--

Commento al confronto delle analisi di laboratorio

I parametri chimico-fisici monitorati non presentano limiti di legge con cui confrontarli.
 Rispetto alle indagini eseguite in precedenza ai segnala un aumento dei solidi sospesi totali.

SCHEDA MONITORAGGIO

Committente	NUOVO FARMA Scarl		
Progetto	Grosseto-Siena (S.S. 223 "Di Paganico")		
Fase di Monitoraggio	Corso d'opera	Data	23/04/2015
Tipologia di indagine	ASP - Acque superficiali (determinazione indice STAR-ICMi) - [PA.PE.131]		
Punto di monitoraggio	ASP 02	Denominazione corpo idrico superficiale	Fosso della Rilucia
Coordinate (Gauss-Boaga)	4767753.74 N	Condizioni meteo	Sereno
	1685665.79 E		
Indirizzo/Località sezione	Viadotto Rilucia	Comune (Prov.)	Civitella Paganico (GR)
Note di cantiere	Attività di movimento terre		
Personale tecnico	Dott. Fabrizio Sturlese; Dott. Andrea Lazzarini		

Calcolo metriche

Metrica	U.M.	Valore
ASPT	-	5.9
N_Fam	-	12
N_EPT_Fam	-	6
1-GOLD	-	0.347
H'	-	1.882
Log(SelEPTD+1)	-	0.301
Strumentazione	-	Surber net

Calcolo indice

Indice	U.M.	Valore
STAR-ICMi	-	0.490
Giudizio	-	Sufficiente

Allegato Rapporto di Prova	n°	15LA07504
----------------------------	----	------------------

Commento alla misure

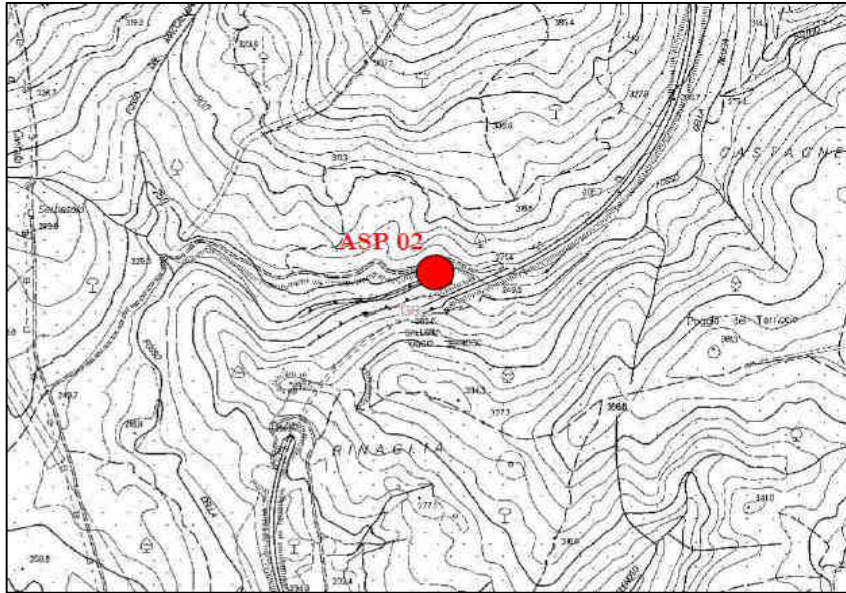
Niente da rilevare.

Il punto ASP 02 è a valle dell'area di cantiere. Il punto a monte è ASP 05.

SCHEDA MONITORAGGIO

Committente	NUOVO FARMA Scarl		
Progetto	Grosseto-Siena (S.S. 223 "Di Paganico")		
Punto di monitoraggio	ASP 02	Data	23/04/2015

Stralcio cartografico



Documentazione Fotografica



SCHEDA MONITORAGGIO

Committente	NUOVO FARMA Scarl		
Progetto	Grosseto-Siena (S.S. 223 "Di Paganico")		
Punto di monitoraggio	ASP 02	Data	23/04/2015

Rilevamento delle caratteristiche ambientali

Microhabitat	N. ripetute	%
Sabbia (SAB)	1	10
Ghiaia (GHI)	1	10
Microlithal (MIC)	3	30
Mesolithal (MES)	3	30
Megalithal (MGL)	2	20
Macrofite sommerse (SO)	1	10

Gruppo	Taxon	Abb.
Plecotteri	<i>Leuctra</i>	1
Efemerotteri	<i>Baetis</i>	21
	<i>Ecdyonurus</i>	1
	<i>Siphonurus</i>	2
Tricotteri	<i>Hydroptilidae</i>	1
	<i>Rhyacophilidae</i>	1
Coleotteri	<i>Dytiscidae</i>	10
	<i>Elmidae</i>	4
Ditteri	<i>Chironomidae</i>	30
	<i>Limonidae</i>	1
	<i>Simulidae</i>	19
Oligocheti	<i>Naididae</i>	27

SCHEDA MONITORAGGIO

Committente

NUOVO FARMA Scarl

Progetto

Grosseto-Siena (S.S. 223 "Di Paganico")

Punto di monitoraggio

ASP 02

Data

23/04/2015
Confronto con limiti di legge, monitoraggio AO e campagne precedenti in CO
Calcolo metriche

Parametro	U.M.	Limite di Legge	Riferim. C_24	AO 28/06/12	CO 09/08/13	CO 28/10/13	CO 13/01/14	CO 17/04/14	CO 24/07/14	CO 16/10/14	CO 16/01/15	CO 23/04/15
ASPT	---	---	6.74	6.330	secco	4.667	7.25	6.545	5.778	5.1	5.5	5.9
N_Fam	---	---	33	10.000	secco	3	9	14	11	12	8	12
N_EPT_Fam	---	---	14.25	3.000	secco	1	6	6	4	5	5	6
1-GOLD	---	---	0.799	0.481	secco	0.75	0.632	0.432	0.344	0.259	0.683	0.347
H'	---	---	2.385	1.716	secco	1.04	1.85	1.854	2.008	1.452	1.755	1.882
Log(SelEPTD+1)	---	---	2.387	1.230	secco	0.301	0.301	1.041	0.778	1.079	0.954	0.301
Strumentazione	---	---		---	Surber net	Surber net	Surber net	Surber net	Surber net	Surber net	Surber net	Surber net

Calcolo indice

Parametro	U.M.	Limite di Legge	AO 28/06/12	CO 09/08/13	CO 28/10/13	CO 13/01/14	CO 17/04/14	CO 24/07/14	CO 16/10/14	CO 16/01/15	CO 23/04/15
STAR-ICMi	---	---	0.605	secco	0.301	0.589	0.626	0.518	0.49	0.526	0.49
Giudizio				n.d.	scarso	sufficiente	Sufficiente	Sufficiente	sufficiente	sufficiente	sufficiente

Commento alla misure e confronto con le campagne precedenti

Il parametro monitorato non presenta limiti di legge a cui essere rapportato (benché il raggiungimento dello status di 'Buono' rappresenti uno degli obiettivi della Direttiva quadro sulle acque, 2000/60/CEE, recepita a livello nazionale tramite DL 3 aprile 2006, n.152).

Rispetto alle misure eseguite a luglio ed ottobre il dato ottenuto è pressochè costante. Il dato ottenuto è in linea con il risultato del monitoraggio ante operam

SCHEDA MONITORAGGIO

Committente	NUOVO FARMA Scarl		
Progetto	Grosseto-Siena (S.S. 223 "Di Paganico")		
Fase di Monitoraggio	Corso d'opera	Data	23/04/2015
Tipologia di indagine	ASP - Acque superficiali (determinazione indice STAR-ICMi) - [PA.PE.131]		
Punto di monitoraggio	ASP 05	Denominazione corpo idrico superficiale	Fosso della Rilucia
Coordinate (Gauss-Boaga)	4769151.62 N	Condizioni meteo	Sereno
	1685858.54 E		
Indirizzo/Località sezione	Viadotto Rilucia	Comune (Prov.)	Civitella Paganico (GR)
Note di cantiere	Attività di movimento terre		
Personale tecnico	Dott. Fabrizio Sturlese; Dott. Andrea Lazzarini		

Calcolo metriche

Metrica	U.M.	Valore
ASPT	-	6.5
N_Fam	-	16
N_EPT_Fam	-	8
1-GOLD	-	0.762
H'	-	1.874
Log(SelEPTD+1)	-	1.146
Strumentazione	-	Surber net

Calcolo indice

Indice	U.M.	Valore
STAR-ICMi	-	0.700
Giudizio	-	Sufficiente

Allegato Rapporto di Prova	n°	15LA07506
----------------------------	----	------------------

Commento alla misure

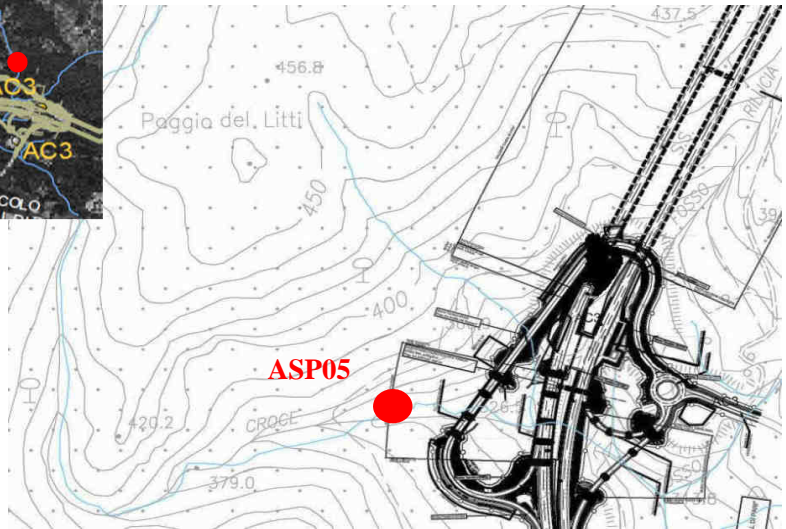
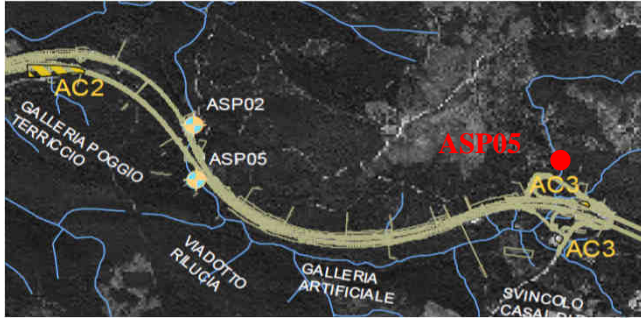
Niente da rilevare.

Il punto ASP 05 è a monte dell'area di cantiere. Il punto a valle è ASP 02.


SCHEDA MONITORAGGIO

Committente	NUOVO FARMA Scarl		
Progetto	Grosseto-Siena (S.S. 223 "Di Paganico")		
Punto di monitoraggio	ASP 05	Data	23/04/2015

Stralcio cartografico



Documentazione Fotografica



SCHEDA MONITORAGGIO

Committente

NUOVO FARMA Scarl

Progetto

Grosseto-Siena (S.S. 223 "Di Paganico")

Punto di monitoraggio

ASP 05

Data

23/04/2015
Rilevamento delle caratteristiche ambientali

Microhabitat	N. ripetute	%
Limo-argilla (ARG)		
Sabbia (SAB)		
Ghiaia (GHI)		
Microlithal (MIC)	3	30
Mesolithal (MES)	3	30
Macrolithal (MAC)	3	30
Piante terrestri (TP)	1	10

Gruppo	Taxon	Abb.
Plecotteri	<i>Leuctra</i>	17
	<i>Isoperla</i>	3
	<i>Brachyptera</i>	2
Efemerotteri	<i>Baetis</i>	17
	<i>Ecdyonurus</i>	10
	<i>Habroleptoides</i>	2
Tricotteri	<i>Hydropsychidae</i>	7
	<i>Philopotamidae</i>	2
Coleotteri	<i>Dytiscidae</i>	1
	<i>Elmidae</i>	2
Ditteri	<i>Chironomidae</i>	3
	<i>Limonidae</i>	3
	<i>Simuliidae</i>	1
	<i>Stratiomyidae</i>	1
Crostacei	<i>Gammaridae</i>	1
Oligocheti	<i>Tubificidae</i>	12

SCHEDA MONITORAGGIO

Committente

NUOVO FARMA Scarl

Progetto

Grosseto-Siena (S.S. 223 "Di Paganico")

Punto di monitoraggio

ASP 05

Data

23/04/2015
Confronto con limiti di legge, monitoraggio AO e campagne precedenti in CO
Calcolo metriche

Parametro	U.M.	Limite di Legge	Riferim. C_24	AO 28/06/12	CO 09/08/13	CO 28/10/13	CO 13/01/14	CO 17/04/14	CO 24/07/14	CO 16/10/14	CO 16/01/15	CO 23/04/15
ASPT	---	---	6.74	6.000	secco	5	6.429	7.8	5.636	5.429	6.333	6.5
N_Fam	---	---	33	17.000	secco	1	8	12	13	7	10	16
N_EPT_Fam	---	---	14.25	6.000	secco	0	5	9	5	2	6	8
1-GOLD	---	---	0.799	0.414	secco	1	0.897	0.731	0.631	0.953	0.918	0.762
H'	---	---	2.385	1.769	secco	1	1.709	1.881	1.981	1.007	1.874	1.874
Log(SelEPTD+1)	---	---	2.387	0.954	secco	0	0.778	1.591	1.322	1	1.255	1.146
Strumentazione	---	---		secco	Surber net	Surber net	Surber net	Surber net	Surber net	Surber net	Surber net	Surber net

Calcolo indice

Parametro	U.M.	Limite di Legge	AO 28/06/12	CO 09/08/13	CO 28/10/13	CO 13/01/14	CO 17/04/14	CO 24/07/14	CO 16/10/14	CO 16/01/15	CO 23/04/15
STAR-ICMi	---	---	0.6	secco	0.29	0.587	0.802	0.603	0.50	0.638	0.7
Giudizio				n.d.	scarso	sufficiente	Buono	Sufficiente	sufficiente	sufficiente	Sufficiente

Commento alla misure e confronto con le campagne precedenti

Il parametro monitorato non presenta limiti di legge a cui essere rapportato (benché il raggiungimento dello status di 'Buono' rappresenti uno degli obiettivi della Direttiva quadro sulle acque, 2000/60/CEE, recepita a livello nazionale tramite DL 3 aprile 2006, n.152).

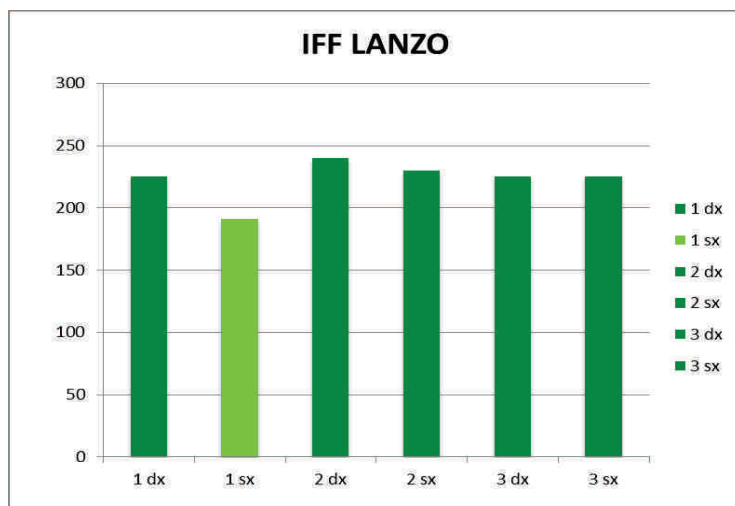
Rispetto alle misure eseguite a luglio non si rilevano cambiamenti nella classe di qualità. I dati restano in linea con quelli ottenuti durante il monitoraggio ante operam

SCHEMA MONITORAGGIO

Committente	NUOVO FARMA Scarl		
Progetto	Grosseto-Siena (S.S. 223 "Di Paganico")		
Fase di Monitoraggio	Corso d'opera	Data	23/04/2015
Tipologia di indagine	ECO - Monitoraggio Ecosistemi - [ECO]		
Punto di monitoraggio	ECO 01 - APR15	Denominazione corpo idrico superficiale	Torrente Lanzo
Coordinate (UTM 32T datum WGS84)	4766100 N	Condizioni meteo	Sereno
	685669 E		
Indirizzo/Località sezione	Cantiere Torrente Lanzo	Comune (Prov.)	Civitella Paganico (GR) / Monticiano (SI)
Note di cantiere	Cantiere Campo base Torrente Lanzo		
Personale tecnico	Dott.ssa Paola Fazzi; Dott. Marco Lucchesi		

Tabella punteggi attribuiti

TORRENTE LANZO	SPONDA	IFF 2007														IFF 2007				
		1	2	2BIS	3	4	5	6	7	8	9	10	11	12	13	14	SCORE	LUNGH (m)	LIVELLO	GIUDIZIO
1	1 dx	20	25		10	15	5	25	15	20	20	20	5	10	15	20	225	260	II	BUONO
	1 sx	20		1	5	10	5	25	15	20	20	20	5	10	15	20	191		II-III	BUONO-MEDIOCRE
2	2 dx	20	25		15	15	5	25	15	20	20	20	15	10	15	20	240	270	II	BUONO
	2 sx	20	25		10	10	5	25	15	20	20	20	15	10	15	20	230		II	BUONO
3	3 dx	20	25		10	10	5	25	5	20	20	20	15	15	15	20	225	230	II	BUONO
	3 sx	20	25		10	10	5	25	5	20	20	20	15	15	15	20	225		II	BUONO

Grafico riassuntivo


261-	I	ELEVATO
251-	I-II	ELEVATO-BUONO
201-	II	BUONO
181-	II-III	BUONO-MEDIOCRE
121-	III	MEDIOCRE
101-	III-IV	MEDIOCRE-SCADENTE
61-100	IV	SCADENTE
51-60	IV-V	SCADENTE-PESSIMO
14-50	V	PESSIMO

Commento alla misura

Il Lanzo si presenta come un corso d'acqua che scorre in lieve pendenza in un alveo bagnato che va dai 3 ai 10 metri circa, con sponde naturali e discretamente ricche di vegetazione ripariale, ma con frequenti interruzioni specialmente sulla sponda sinistra e nei pressi del Cantiere Campo Base su entrambe le sponde (in questo tratto sono anche presenti modificazioni artificiali degli argini). Non si mostrano segni di eccessiva erosione delle sponde e la macrofauna invertebrata rilevata è piuttosto ricca dal punto di vista specifico. L'idoneità per l'ittiofauna è sufficiente.





SCHEDA MONITORAGGIO

Committente	NUOVO FARMA Scarl		
Progetto	Grosseto-Siena (S.S. 223 "Di Paganico")		
Punto di monitoraggio	ECO 01 - APR15	Data	23/04/2015

Stralcio cartografico e transetto



Documentazione Fotografica



SCHEDA MONITORAGGIO

Committente

NUOVO FARMA Scarl

Progetto

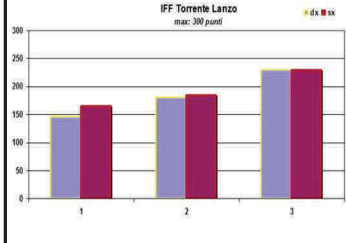
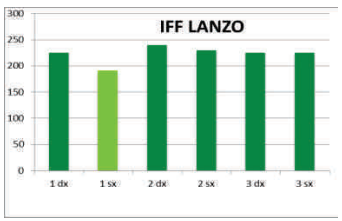
Grosseto-Siena (S.S. 223 "Di Paganico")

Punto di monitoraggio

ECO 01 - APR15

Data

23/04/2015
Confronto con limiti di legge, monitoraggio AO e campagne precedenti in CO

AO	CO 16/04/2014	CO 23/04/2015	
<p>IFF non eseguito durante AO poiché non applicabile in quanto il torrente era in secca</p>	<p>Vedi commento alla misura. Valutazione sintetica dei tratti tra "mediocre" e "buona".</p>	<p>Vedi commento alla misura. Valutazione sintetica dei tratti globalmente "buona".</p>	
			

Commento alla misure e confronto con le campagne precedenti

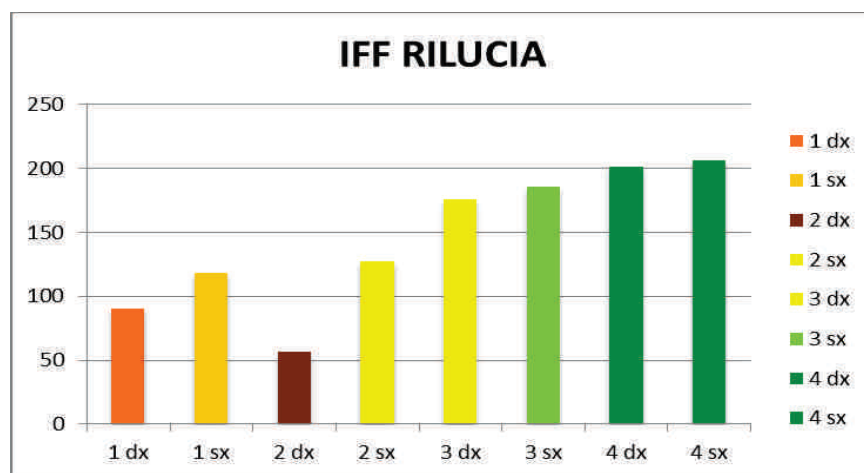
Il Lanzo si snoda parallelamente al cantiere Campo Base e si mostra lievemente intaccato nelle caratteristiche naturali della vegetazione delle sponde soprattutto nel primo tratto rilevato, sia sulla sponda destra che sulla sinistra, senza mostrare però particolari danni in alveo e sulle immediate sponde. Nel secondo e nel terzo tratto analizzati il corso d'acqua è invece pressoché integro, raggiungendo un giudizio globalmente "buono" del suo stato ecologico. Non si registrano variazioni rispetto ai precedenti rilievi in tali tratti del fiume.

SCHEDA MONITORAGGIO

Committente	NUOVO FARMA Scarl		
Progetto	Grosseto-Siena (S.S. 223 "Di Paganico")		
Fase di Monitoraggio	Corso d'opera	Data	23/04/2015
Tipologia di indagine	ECO - Monitoraggio Ecosistemi - [ECO]		
Punto di monitoraggio	ECO 02 - APR15	Denominazione corpo idrico superficiale	Torrente Rilucia
Coordinate (UTM 32T datum WGS84)	4767741 N	Condizioni meteo	Sereno
	685720 E		
Indirizzo/Località sezione	Cantiere Torrente Rilucia	Comune (Prov.)	Civitella Paganico (GR) / Monticiano (SI)
Note di cantiere	Cantiere Torrente Rilucia		
Personale tecnico	Dott.ssa Paola Fazzi; Dott. Marco Lucchesi		

Tabella punteggi attribuiti

TORRENT E RILUCIA	SPONDA	IFF 2007														IFF 2007				
		1	2	2BIS	3	4	5	6	7	8	9	10	11	12	13	14	SCORE	LUNGH (m)	LIVELLO	GIUDIZIO
1	1 dx	25	1		1	1	1	1	5	1	5	5	20	5	10	10	91	130	IV	SCADENTE
	1 sx	1	10		15	15	1	1	5	15	5	5	20	5	10	10	118		III-IV	MEDIOCRE-SCADENTE
2	2 dx	1	1		1	1	1	5	1	5	5	15	5	5	10	57	210	IV-V	SCADENTE-PESSIMO	
	2 sx	25	10		15	10	1	1	5	15	5	5	15	5	5	10	127		III	MEDIOCRE
3	3 dx	20	10		15	10	5	1	15	20	15	20	20	5	10	10	176	45	III	MEDIOCRE
	3 sx	25	10		15	15	5	1	15	20	15	20	20	5	10	10	186		II-III	BUONO-MEDIOCRE
4	4 dx	25	25		15	10	5	1	15	20	15	25	20	5	10	10	201	320	II	BUONO
	4 sx	25	25		15	15	5	1	15	20	15	25	20	5	10	10	206		II	BUONO

Grafico riassuntivo


261-	I	ELEVATO
251-	I-II	ELEVATO-BUONO
201-	II	BUONO
181-	II-III	BUONO-MEDIOCRE
121-	III	MEDIOCRE
101-	III-IV	MEDIOCRE-SCADENTE
61-100	IV	SCADENTE
51-60	IV-V	SCADENTE-PESSIMO
14-50	V	PESSIMO

Commento alla misura

Il torrente Rilucia è un piccolo corso d'acqua che scorre in un'incassata valletta caratterizzata da sponde scoscese ammantate da vegetazione di tipo mediterraneo sclerofillo. Il torrente è soggetto a notevoli variazioni di portata, abbondante per altro solo nei mesi autunnali e invernali. Le sponde sono naturali a partire dal sottopasso della S.S.223, precedentemente esse sono state totalmente modificate (in sponda dx) dai lavori di cantiere che hanno eliminato completamente la vegetazione e alterato la morfologia e la composizione degli argini. La presenza di macroinvertebrati è influenzata da questa situazione. L'ittiofauna può trovare ambienti adatti per tutto il ciclo vitale solo a valle del cantiere. Presenti scivoli in cemento e brevi tratti con vecchi argini in cemento anche nella parte più naturale del fiume.



SCHEDA MONITORAGGIO

Committente	NUOVO FARMA Scarl		
Progetto	Grosseto-Siena (S.S. 223 "Di Paganico")		
Punto di monitoraggio	ECO 02 - APR15	Data	23/04/2015

Stralcio cartografico e transetto



Documentazione Fotografica



SCHEDA MONITORAGGIO

Committente

NUOVO FARMA Scarl

Progetto

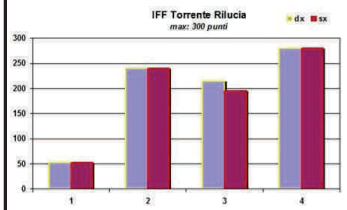
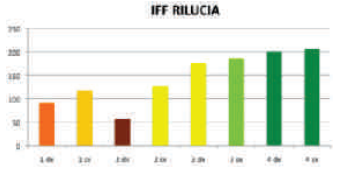
Grosseto-Siena (S.S. 223 "Di Paganico")

Punto di monitoraggio

ECO 02 - APR15

Data

23/04/2015
Confronto con limiti di legge, monitoraggio AO e campagne precedenti in CO

AO	CO 16/04/2014	CO 23/04/2015	
<p>IFF non eseguito durante AO poiché non applicabile in quanto il torrente era in secca</p>	<p>Vedi commento alla misura. Valutazione sintetica dei tratti tra "scarso-pessimo" e "ottimo".</p>	<p>Vedi commento alla misura. Valutazione sintetica dei tratti tra "scadente-pessimo" e "buona".</p>	
	 <p>IFF Torrente Rilucia max: 300 punti</p>	 <p>IFF RILUCIA</p>	

Commento alle misure e confronto con le campagne precedenti

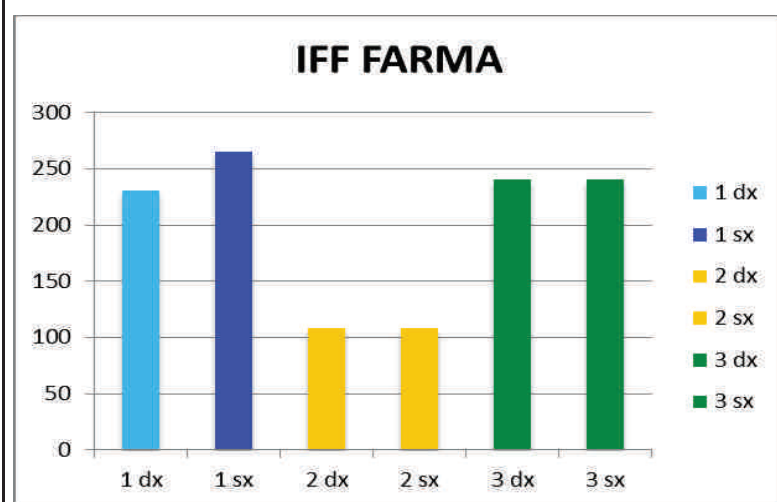
Il torrente Rilucia risulta pesantemente compromesso nelle sue funzionalità nel primo tratto di rilievo, fino alla galleria sottostante il tracciato della strada. In tale tratto il giudizio risultante dai rilievi va dal "mediocre" al "pessimo", ovviamente in quanto il corso d'acqua, parallelo all'area di cantiere, mostra la sponda destra completamente modificata, con scarpate artificiali e vegetazione assente. Al contrario la sponda sinistra risulta mantenere la naturalità, ma ovviamente le sue funzionalità ecologiche sono compromesse. Rispetto al rilievo precedente la situazione è peggiorata con l'avanzamento dei lavori. Nella seconda parte il torrente scorre in una valletta fluviale molto impervia ove sono assenti elementi igrofilo ed idrofilo delle sponde, ma dove la vegetazione boschiva si mostra correttamente sviluppata. Il giudizio è globalmente "buono" per questo tratto e comunque peggiore rispetto al rilievo precedente in cui era risultato "elevato".

SCHEMA MONITORAGGIO

Committente	NUOVO FARMA Scarl		
Progetto	Grosseto-Siena (S.S. 223 "Di Paganico")		
Fase di Monitoraggio	Corso d'opera	Data	23/04/2015
Tipologia di indagine	ECO - Monitoraggio Ecosistemi - [ECO]		
Punto di monitoraggio	ECO 03 - APR15	Denominazione corpo idrico superficiale	Torrente Farma
Coordinate (UTM 32T datum WGS84)	4771959 N	Condizioni meteo	Sereno
	686989 E		
Indirizzo/Località sezione	Cantiere Torrente Farma	Comune (Prov.)	Civitella Paganico (GR) / Monticiano (SI)
Note di cantiere	Cantiere Torrente Farma		
Personale tecnico	Dott.ssa Paola Fazzi; Dott. Marco Lucchesi		

Tabella punteggi attribuiti

TORRENTE FARMA	SPONDA	IFF 2007														IFF 2007				
		1	2	2BIS	3	4	5	6	7	8	9	10	11	12	13	14	SCORE	LUNGH (m)	LIVELLO	GIUDIZIO
1	1 dx	20	25		5	10	10	25	5	20	15	25	20	15	15	20	230	410	I-II	ELEVATO-BUONO
	1 sx	25	40		15	15	10	25	5	20	15	25	20	15	15	20	265		I	ELEVATO
2	2 dx	1	1		1	5	10	5	5	15	5	20	5	10	15	10	108	100	III-IV	MEDIOCRE-SCADENTE
	2 sx	1	1		1	5	10	5	5	15	5	20	5	10	15	10	108		III-IV	MEDIOCRE-SCADENTE
3	3 dx	20	40		15	10	10	5	15	20	20	25	20	15	15	10	240	260	II	BUONO
	3 sx	20	40		15	10	10	5	15	20	20	25	20	15	15	10	240		II	BUONO

Grafico riassuntivo


261-	I	ELEVATO
251-	I-II	ELEVATO-BUONO
201-	II	BUONO
181-	II-III	BUONO-MEDIOCRE
121-	III	MEDIOCRE
101-	III-IV	MEDIOCRE-SCADENTE
61-100	IV	SCADENTE
51-60	IV-V	SCADENTE-PESSIMO
14-50	V	PESSIMO

Commento alla misura

Il fiume Farma è un corso d'acqua di notevole portata e dimensione per il quale non si hanno periodi di secca cospicui in nessuna stagione. L'alveo bagnato è largo dai 10 metri in su per tutto il tratto monitorato e non sono presenti fenomeni erosivi degni di nota. La parte che dai Bagni di Petriolo arriva ai viadotti (quello già presente e quello in costruzione) ha beneficiato notevolmente dalla riduzione del traffico di cantiere e presenta una elevata naturalità seppur con interruzioni dovute alla strada del cantiere in sponda destra. Estremamente modificata invece la situazione sotto i viadotti, con sponde depauperate e scarsa vegetazione ripariale presente. Vegetazione che riprende campo e forma una habitat continuo su entrambe le sponde nella parte finale del tratto in cui sono stati svolti i rilievi. Buona presenza di macroinvertebrati anche se con abbondanze limitate. Buona idoneità ittica del primo e dell'ultimo tratto.


SCHEDA MONITORAGGIO

Committente	NUOVO FARMA Scarl		
Progetto	Grosseto-Siena (S.S. 223 "Di Paganico")		
Punto di monitoraggio	ECO 03 - APR15	Data	23/04/2015

Stralcio cartografico e transetto



Documentazione Fotografica



SCHEDA MONITORAGGIO

Committente

NUOVO FARMA Scarl

Progetto

Grosseto-Siena (S.S. 223 "Di Paganico")

Punto di monitoraggio

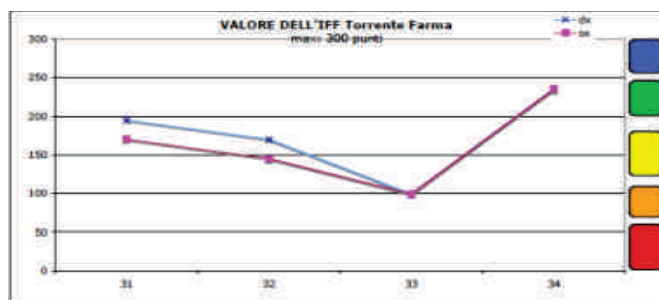
ECO 03 - APR15

Data

23/04/2015
Confronto con limiti di legge, monitoraggio AO e campagne precedenti in CO
AO
CO
 16/04/2014

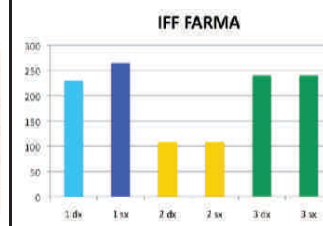
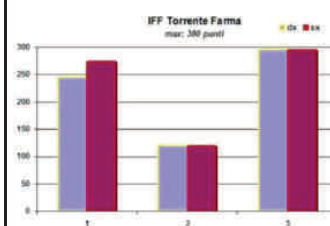
CO
 23/04/2015

Valutazione sintetica dei tratti tra "scadente" e "buono".
 Segue il grafico di variazione del livello di funzionalità



Vedi commento alla misura.
 Valutazione sintetica dei tratti tra "mediocre-scadente" e "ottimo".

Vedere il commento alla misura. Rispetto al CO precedente migliorata la situazione nel primo tratto (giudizio "elevato"- "elevato-buono") e peggiorata nell'ultimo tratto (giudizio "buono"). "mediocre-scadente" il tratto centrale sotto i viadotti.


Commento alle misure e confronto con le campagne precedenti

Il torrente Farma è il corso d'acqua principale della zona ed è noto, con il fiume Merse, come asse fluviale di particolare importanza dal punto di vista della tutela della biodiversità locale. Di fatto entrambi, sia nelle loro porzioni superiori che nelle loro porzioni inferiori, sono protetti da specifiche Riserve provinciali. Nella fattispecie dei rilievi svolti possiamo notare come la zona del cantiere al di sotto del viadotto sia quella allo stato attuale più fortemente compromessa, avendo ottenuto un giudizio "mediocre-scadente": le sponde sono modificate sia dalle infrastrutture realizzate in passato, sia dalle lavorazioni presenti, la morfologia dell'alveo risulta, quindi, semplificata rispetto ai tratti precedenti e seguenti. Il primo tratto analizzato, dal ponte dei Bagni di Petriolo al ponte di servizio del cantiere, presenta una funzionalità "elevata-buona" nella sponda di accesso al cantiere, anche se con riduzione del margine boschivo, ed una funzionalità "elevata" nell'altra sponda, non toccata dai lavori in quel tratto per la sua morfologia scoscesa. Si denota un miglioramento rispetto al rilievo precedente nella sponda dx per la diminuzione del traffico veicolare. Dalla fine del cantiere alla prima ansa del torrente, la funzionalità è risultata "buona" per entrambe le sponde con elementi di naturalità non modificati dai lavori. Tali rilievi confermano di fatto quanto registrato nell'AO, ove il tratto principalmente modificato è risultato, come era da aspettarsi per altro, quello al di sotto del viadotto.

Rapporto di prova n°: **15LA02999** del 11/03/2015

 Spett.
Nuovo Farma s.c.a.r.l
 Via Domenico Svampa 9
 40129 BOLOGNA (BO)

Dati relativi al campione

Acque superficiali

 Denominazione del Campione: **Campione di acqua superficiale - PA.PE.129 - ASP06 - Torrente Farma Monte**

 Data inizio analisi: **23/02/2015** Data fine analisi: **11/03/2015**

 Quantità di Campione pervenuta: **5.9 l**

 Temperatura al ricevimento: **4 °C**

 Data Accettazione: **23/02/2015**

 Data Arrivo: **20/02/2015**
Dati di campionamento

 Luogo di campionamento: **Farma Monte**

 Punto di prelievo: **ASP06 - Torrente Farma Monte**

 Modalità di Campionamento: **APAT CNR IRSA 1030 Man 29 2003**

 Prelevato il: **20/02/2015** da: **Personale Ambiente s.c. - Dr. Lazzarini Andrea**

Parametro <i>Metodo</i>	U.M.	Risultato	Incertezza
Richiesta chimica di ossigeno (COD) <i>APAT CNR IRSA 5130 Man 29 2003</i>	mg/l	< 16	
Alluminio <i>EPA 3015A 2007 + EPA 6020A 2007</i>	mg/l	0,13	±0,03
Cadmio <i>EPA 3015A 2007 + EPA 6020A 2007</i>	mg/l	< 0,01	
Cromo totale <i>EPA 3015A 2007 + EPA 6020A 2007</i>	mg/l	< 0,04	
Ferro <i>EPA 3015A 2007 + EPA 6020A 2007</i>	mg/l	0,059	±0,009
Manganese <i>EPA 3015A 2007 + EPA 6020A 2007</i>	mg/l	0,015	±0,002
Nichel <i>EPA 3015A 2007 + EPA 6020A 2007</i>	mg/l	< 0,06	
Piombo <i>EPA 3015A 2007 + EPA 6020A 2007</i>	mg/l	< 0,02	
Rame <i>EPA 3015A 2007 + EPA 6020A 2007</i>	mg/l	< 0,01	
Zinco <i>EPA 3015A 2007 + EPA 6020A 2007</i>	mg/l	0,032	±0,005

All.16 PGAMB08.1 rev.03 del 02.01.2014

Laboratorio inserito negli elenchi del programma di controllo Qualità dei laboratori che effettuano la determinazione quantitativa delle fibre di amianto per le tecniche MOCF ed FTIR promosso dal Ministero della Salute, ai sensi del D.M. 07/07/97 e del D.M. 14/05/99.

Laboratorio di ricerca riconosciuto "Altamente Qualificato" da parte del Ministero della Università Ricerca (MIUR) secondo il Decreto Ministeriale 8 agosto 2000

Agenzia Formativa accreditata dalla Regione Toscana ai sensi della DGR 988/07 per gli ambiti Formazione Superiore e Formazione Continua (n.PI0054)

Laboratorio riconosciuto dal Ministero della Sanità (prof. 600.5/59.619/1773) e iscritto al n. 017 dell'elenco regionale dei laboratori che effettuano analisi di autocontrollo delle industrie alimentari ai sensi della LR 9 marzo 2008, n. 9 (decreto 1236 del 20.03.2007)

Laboratorio con Sistema di Gestione Qualità certificato ai sensi della UNI EN ISO 9001, con Sistema di Gestione Ambientale certificato ai sensi della UNI EN ISO 14001, e con Sistema di Gestione della Salute e Sicurezza dei lavoratori secondo lo standard OHSAS 18001

Il presente rapporto riguarda il solo campione relativo alla sigla attribuita sottoposto a prova e non può essere riprodotto parzialmente senza l'approvazione scritta del laboratorio di prova.

ambiente s.c.

 Via Frassina, 21 - Carrara (MS) - 54031 - Tel. +39 0585 855624 - Fax +39 0585 855617 - e-mail: laboratori@ambientesc.it - www.ambientesc.it

Pagina 1 di 3

segue Rapporto di prova n°: **15LA02999** del **11/03/2015**

Parametro Metodo	U.M.	Risultato	Incertezza
Durezza Totale APAT CNR IRSA 2040 B Man 29 2003	mg/l CaCO ₃	360	±57
Nitriti APAT CNR IRSA 4020 Man 29 2003	mg/l	< 0,05	
Nitrati APAT CNR IRSA 4020 Man 29 2003	mg/l	0,28	±0,01
* Fosforo totale (come P) APAT CNR IRSA 4110 A2 Man 29 2003	mg/l	< 0,1	
Tensioattivi anionici APAT CNR IRSA 5170 Man 29 2003	mg/l	< 0,03	
* Tensioattivi non ionici APAT CNR IRSA 5180 Man 29 2003	mg/l	< 0,03	
* Tensioattivi totali (da calcolo) APAT CNR IRSA 5170 Man 29 2003 + APAT CNR IRSA 5180 Man 29 2003	mg/l	< 0,03	
* Fenoli APAT CNR IRSA 5070 A1 Man 29 2003	mg/l	< 0,01	
Conta di Coliformi Totali APAT CNR IRSA 7010 B Man 29 2003	MPN/100ml	64	45 - 89
Conta di Coliformi Fecali APAT CNR IRSA 7020 B Man 29 2003	ufc/100ml	5,5	
Conta di Streptococchi fecali (Enterococchi) APAT CNR IRSA 7040 C Man 29 2003	ufc/100ml	5,5	
* Ricerca di Salmonella spp APAT CNR IRSA 7080 Man 29 2003	Presente-Assente/1	Assente	

(*) - Prova non accreditata ACCREDIA

Tutte le procedure, i metodi utilizzati per le determinazioni analitiche e le incertezze delle misure sono quelli definiti nei metodi di prova; non sono state effettuate aggiunte, esclusioni e derivazioni rispetto alle specifiche richieste. Con il termine Incertezza si intende incertezza estesa (espressa con livello di fiducia del 95%), fattore di copertura utilizzato K = 2; il recupero non è utilizzato nel calcolo del valore analitico.

 Responsabile della Sezione Biologica
 Marta Casella
 N° 056220 - Ordine Nazionale dei Biologi

 Responsabile di Laboratorio
 Lisa Sberveglieri
 N° 1891 - Ordine chimici della Toscana





All.16 PGAMB08.1 rev.03 del 02.01.2014

Laboratorio inserito negli elenchi del programma di controllo Qualità dei laboratori che effettuano la determinazione quantitativa delle fibre di amianto per le tecniche MOCAF ed FTIR, promosso dal Ministero della Salute, ai sensi del D.M. 07/07/97 e del D.M. 14/05/98.

Laboratorio di ricerca riconosciuto "Altamente Qualificato" da parte del Ministero della Università e Ricerca (MIUR) secondo il Decreto Ministeriale 8 agosto 2000

Agenzia Formativa accreditata dalla Regione Toscana ai sensi della DGR 988/07 per gli ambiti Formazione Superiore e Formazione Continua (n.PI0054)

Laboratorio riconosciuto dal Ministero della Sanità (prot. 600.559.8/19/1773) e iscritto al n. 017 dell'elenco regionale dei laboratori che effettuano analisi di autocontrollo delle industrie alimentari ai sensi della LR 9 marzo 2008, n. 9 (decreto 1236 del 20.03.2007)

Laboratorio con Sistema di Gestione Qualità certificato ai sensi della UNI EN ISO 9001, con Sistema di Gestione Ambientale certificato ai sensi della UNI EN ISO 14001, e con Sistema di Gestione della Salute e Sicurezza dei lavoratori secondo lo standard OHSAS 18001

Il presente rapporto riguarda il solo campione relativo alla sigla attribuita sottoposto a prova e non può essere riprodotto parzialmente senza l'approvazione scritta del laboratorio di prova.

ambiente s.c.

 Via Frassina, 21 - Carrara (MS) - 54031 - Tel. +39 0585 855624 - Fax +39 0585 855617 - e-mail: laboratori@ambientesc.it - www.ambientesc.it

Pagina 2 di 3

segue Rapporto di prova n°: **15LA02999** del **11/03/2015**

Fine del rapporto di prova n° **15LA02999**

All.16 PGAMB08.1 rev.03 del 02.01.2014

Laboratorio inserito negli elenchi del programma di controllo Qualità dei laboratori che effettuano la determinazione quantitativa delle fibre di amianto per le tecniche MOCF ed FTIR promosso dal Ministero della Salute, ai sensi del D.M. 07/07/97 e del D.M. 14/05/96.

Laboratorio di ricerca riconosciuto "Altamente Qualificato" da parte del Ministero della Università Ricerca (MIUR) secondo il Decreto Ministeriale 8 agosto 2000

Agenzia Formativa accreditata dalla Regione Toscana ai sensi della DGR 968/07 per gli ambiti Formazione Superiore e Formazione Continua (n.P10054)

Laboratorio riconosciuto del Ministero della Sanità (prot. 6005/59.619/1773) e iscritto al n. 017 dell'elenco regionale dei laboratori che effettuano analisi di autocontrollo delle industrie alimentari ai sensi della LR 9 marzo 2006, n. 9 (decreto 1236 del 20.03.2007)

Laboratorio con Sistema di Gestione Qualità certificato ai sensi della UNI EN ISO 9001, con Sistema di Gestione Ambientale certificato ai sensi della UNI EN ISO 14001, e con Sistema di Gestione della Salute e Sicurezza dei lavoratori secondo lo standard OHSAS 18001

Rapporto di prova n°: **15LA03003** del 11/03/2015

LAB N° 0510


 Spett.
Nuovo Farma s.c.a.r.l
 Via Domenico Svampa 9
 40129 BOLOGNA (BO)

Dati relativi al campione

Acque superficiali

 Denominazione del Campione: **Campione di acqua superficiale - PA.PE.129 - ASP01 - Torrente Farma Valle**

 Data inizio analisi: **23/02/2015** Data fine analisi: **11/03/2015**

 Quantità di Campione pervenuta: **5.9 l**

 Temperatura al ricevimento: **4 °C**

 Data Accettazione: **23/02/2015**

 Data Arrivo: **20/02/2015**
Dati di campionamento

 Luogo di campionamento: **Farma Valle**

 Punto di prelievo: **ASP01 - Torrente Farma Valle**

 Modalità di Campionamento: **APAT CNR IRSA 1030 Man 29 2003**

 Prelevato il: **20/02/2015** da: **Personale Ambiente s.c. - Dr. Lazzarini Andrea**

Parametro <i>Metodo</i>	U.M.	Risultato	Incertezza
Richiesta chimica di ossigeno (COD) <i>APAT CNR IRSA 5130 Man 29 2003</i>	mg/l	< 16	
Alluminio <i>EPA 3015A 2007 + EPA 6020A 2007</i>	mg/l	0,10	±0,02
Cadmio <i>EPA 3015A 2007 + EPA 6020A 2007</i>	mg/l	< 0,01	
Cromo totale <i>EPA 3015A 2007 + EPA 6020A 2007</i>	mg/l	< 0,04	
Ferro <i>EPA 3015A 2007 + EPA 6020A 2007</i>	mg/l	0,061	±0,009
Manganese <i>EPA 3015A 2007 + EPA 6020A 2007</i>	mg/l	0,014	±0,002
Nichel <i>EPA 3015A 2007 + EPA 6020A 2007</i>	mg/l	< 0,06	
Piombo <i>EPA 3015A 2007 + EPA 6020A 2007</i>	mg/l	< 0,02	
Rame <i>EPA 3015A 2007 + EPA 6020A 2007</i>	mg/l	< 0,01	
Zinco <i>EPA 3015A 2007 + EPA 6020A 2007</i>	mg/l	< 0,02	

All.16 PGAMB08.1 rev.03 del 02.01.2014

Laboratorio inserito negli elenchi del programma di controllo Qualità del laboratorio che effettuano la determinazione quantitativa delle fibre di amianto per le tecniche MOCF ed FTIR promosso dal Ministero della Salute, ai sensi del D.M. 07/10/97 e del D.M. 14/05/98.

Laboratorio di ricerca riconosciuto "Altamente Qualificato" da parte del Ministero della Università e Ricerca (MIUR) secondo il Decreto Ministeriale 8 agosto 2000

Agenzia Formativa accreditata dalla Regione Toscana ai sensi della DGR 988/07 per gli ambiti Formazione Superiore e Formazione Continua (n.P10054)

Laboratorio riconosciuto dal Ministero della Sanità (prot. 600.5/59.619/1773) e iscritto al n. 017 dell'elenco regionale dei laboratori che effettuano analisi di autocontrollo delle industrie alimentari ai sensi della LR 9 marzo 2006, n. 9 (decreto 1236 del 20.03.2007)

Laboratorio con Sistema di Gestione Qualità certificato ai sensi della UNI EN ISO 9001, con Sistema di Gestione Ambientale certificato ai sensi della UNI EN ISO 14001, e con Sistema di Gestione della Salute e Sicurezza dei lavoratori secondo lo standard OHSAS 18001

segue Rapporto di prova n°: **15LA03003** del **11/03/2015**

Parametro Metodo	U.M.	Risultato	Incertezza
Durezza Totale APAT CNR IRSA 2040 B Man 29 2003	mg/l CaCO ₃	350	±56
Nitriti APAT CNR IRSA 4020 Man 29 2003	mg/l	< 0,05	
Nitrati APAT CNR IRSA 4020 Man 29 2003	mg/l	0,33	±0,01
* Fosforo totale (come P) APAT CNR IRSA 4110 A2 Man 29 2003	mg/l	< 0,1	
Tensioattivi anionici APAT CNR IRSA 5170 Man 29 2003	mg/l	< 0,03	
* Tensioattivi non ionici APAT CNR IRSA 5180 Man 29 2003	mg/l	< 0,03	
* Tensioattivi totali (da calcolo) APAT CNR IRSA 5170 Man 29 2003 + APAT CNR IRSA 5180 Man 29 2003	mg/l	< 0,03	
* Fenoli APAT CNR IRSA 5070 A1 Man 29 2003	mg/l	< 0,01	
Conta di Coliformi Totali APAT CNR IRSA 7010 B Man 29 2003	MPN/100ml	84	60 - 110
Conta di Coliformi Fecali APAT CNR IRSA 7020 B Man 29 2003	ufc/100ml	mo presenti (#)	
Conta di Streptococchi fecali (Enterococchi) APAT CNR IRSA 7040 C Man 29 2003	ufc/100ml	n stimato 4,5	
* Ricerca di Salmonella spp APAT CNR IRSA 7080 Man 29 2003	presente-Assente/1	Assente	

(*) - Prova non accreditata ACCREDIA

Tutte le procedure, i metodi utilizzati per le determinazioni analitiche e le incertezze delle misure sono quelli definiti nei metodi di prova; non sono state effettuate aggiunte, esclusioni e derivazioni rispetto alle specifiche richieste. Con il termine Incertezza si intende incertezza estesa (espressa con livello di fiducia del 95%), fattore di copertura utilizzato K = 2; il recupero non è utilizzato nel calcolo del valore analitico.

Note:

(#) mo presenti: microorganismi presenti nel volume analizzato (numero di colonie rilevate da 1 a 3)

All.16 PGAMB08.1 rev.03 del 02.01.2014

Laboratorio inserito negli elenchi del programma di controllo Qualità dei laboratori che effettuano la determinazione quantitativa delle fibre di amianto per le tecniche MOCF ed FTIR promosso dal Ministero della Salute, ai sensi del D.M. 07/07/97 e del D.M. 14/05/98.

Laboratorio di ricerca riconosciuto "Altamente Qualificato" da parte del Ministero della Università Ricerca (MIUR) secondo il Decreto Ministeriale 8 agosto 2000

Agenzia Formativa accreditata dalla Regione Toscana ai sensi della DGR 988/07 per gli ambiti Formazione Superiore e Formazione Continua (n.PI0054)



Laboratorio riconosciuto dal Ministero della Sanità (prot. 600.5/59 819/1773) e iscritto al n. 017 dell'elenco regionale dei laboratori che effettuano analisi di autocontrollo delle industrie alimentari ai sensi della LR 9 marzo 2008, n. 11 (decreto 1236 del 20.03.2007)

Laboratorio con Sistema di Gestione Qualità certificato ai sensi della UNI EN ISO 9001, con Sistema di Gestione Ambientale certificato ai sensi della UNI EN ISO 14001, e con Sistema di Gestione della Salute e Sicurezza dei lavoratori secondo lo standard OHSAS 18001

segue Rapporto di prova n°: 15LA03003 del 11/03/2015

Responsabile della Sezione Biologica
Marta Casella
N° 056220 - Ordine Nazionale dei Biologi

Responsabile di Laboratorio
Lisa Sberveglieri
N° 1891 - Ordine chimici della Toscana

Fine del rapporto di prova n° 15LA03003

All.16 PGAMB08.1 rev.03 del 02.01.2014

Laboratorio inserito negli elenchi del programma di controllo Qualità dei laboratori che effettuano la determinazione quantitativa delle fibre di amianto per le tecniche MOCF ed FTIR promosso dal Ministero della Salute, ai sensi del D.M. 07/07/97 e del D.M. 14/05/98.

Laboratorio di ricerca riconosciuto "Altamente Qualificato" da parte del Ministero della Università e Ricerca (MIUR) secondo il Decreto Ministeriale 8 agosto 2000

Agenzia Formativa accreditata dalla Regione Toscana ai sensi della DGR 988/07 per gli ambiti: Formazione Superiore e Formazione Continua (n.P10054)

Laboratorio riconosciuto dal Ministero della Sanità (prot. 600.5/59.619/1773) e iscritto al n. 017 dell'elenco regionale dei laboratori che effettuano analisi di autocontrollo delle industrie alimentari ai sensi della LR 9 marzo 2006, n. 9 (decreto 1238 del 20.03.2007)

Laboratorio con Sistema di Gestione Qualità certificato ai sensi della UNI EN ISO 9001, con Sistema di Gestione Ambientale certificato ai sensi della UNI EN ISO 14001, e con Sistema di Gestione della Salute e Sicurezza dei lavoratori secondo lo standard OHSAS 18001

Rapporto di prova n°: **15LA18867** del **25/09/2015**

Il presente rapporto di prova **Annulla e Sostituisce** il rapporto di prova n° **15LA03011**



15LA18867

Spett.
Nuovo Farma s.c.a.r.l
Via Domenico Svampa 9
40129 BOLOGNA (BO)

Dati relativi al campione

Acque superficiali

Denominazione del Campione: **Campione di acqua superficiale - PA.PE.129 - ASP04 - Torrente Lanzo Valle**

Data inizio analisi: **23/02/2015** Data fine analisi: **11/03/2015**

Quantità di Campione pervenuta: **5.9 l**

Temperatura al ricevimento: **4 °C**

Data Accettazione: **23/02/2015**

Data Arrivo: **20/02/2015**

Dati di campionamento

Luogo di campionamento: **Lanzo Valle**

Punto di prelievo: **ASP04 - Torrente Lanzo Valle**

Modalità di Campionamento: **APAT CNR IRSA 1030 Man 29 2003**

Prelevato il: **20/02/2015** da: **Personale Ambiente s.c. - Dr. Lazzarini Andrea**

Parametro Metodo	U.M.	Risultato	Incertezza
Richiesta chimica di ossigeno (COD) APAT CNR IRSA 5130 Man 29 2003	mg/l	< 16	
Alluminio EPA 3015A 2007 + EPA 6020A 2007	mg/l	0,11	±0,02
Cadmio EPA 3015A 2007 + EPA 6020A 2007	mg/l	< 0,01	
Cromo totale EPA 3015A 2007 + EPA 6020A 2007	mg/l	< 0,04	
Ferro EPA 3015A 2007 + EPA 6020A 2007	mg/l	0,084	±0,012
Manganese EPA 3015A 2007 + EPA 6020A 2007	mg/l	0,020	±0,003
Nichel EPA 3015A 2007 + EPA 6020A 2007	mg/l	< 0,06	
Piombo EPA 3015A 2007 + EPA 6020A 2007	mg/l	< 0,02	
Rame EPA 3015A 2007 + EPA 6020A 2007	mg/l	< 0,01	
Zinco EPA 3015A 2007 + EPA 6020A 2007	mg/l	< 0,02	

All.16 PGAMB08.1 rev.03 del 02.01.2014

Laboratorio inserito negli elenchi del programma di controllo Qualità dei laboratori che effettuano la determinazione quantitativa delle fibre di amianto per le tecniche MOCF ed FTIR promosso dal Ministero della Salute, ai sensi del D.M. 07/07/97 e del D.M. 14/05/96.

Laboratorio di ricerca riconosciuto "Altamente Qualificato" da parte del Ministero delle Università e Ricerca (MIUR) secondo il Decreto Ministeriale 8 agosto 2000

Agenzia Formativa accreditata dalla Regione Toscana ai sensi della DGR 988/07 per gli ambiti Formazione Superiore e Formazione Continua (n. PI0054)

Laboratorio riconosciuto dal Ministero della Sanità (prof. 800.5/59.619/1773) e iscritto al n. 017 dell'elenco regionale dei laboratori che effettuano analisi di autocontrollo delle industrie alimentari ai sensi della LR 9 marzo 2006, n. 9 (decreto 1238 del 20.03.2007)

Laboratorio con Sistema di Gestione Qualità certificato ai sensi della UNI EN ISO 9001, con Sistema di Gestione Ambientale certificato ai sensi della UNI EN ISO 14001, e con Sistema di Gestione della Salute e Sicurezza dei lavoratori secondo lo standard OHSAS 18001

segue Rapporto di prova n°: **15LA18867** del **25/09/2015**

 Il presente rapporto di prova **Annulla e Sostituisce** il rapporto di prova n° **15LA03011**

Parametro Metodo	U.M.	Risultato	Incertezza
Durezza Totale APAT CNR IRSA 2040 B Man 29 2003	mg/l CaCO ₃	260	±41
Nitriti APAT CNR IRSA 4020 Man 29 2003	mg/l	< 0,05	
Nitrati APAT CNR IRSA 4020 Man 29 2003	mg/l	0,60	±0,02
* Fosforo totale (come P) APAT CNR IRSA 4110 A2 Man 29 2003	mg/l	< 0,1	
Tensioattivi anionici APAT CNR IRSA 5170 Man 29 2003	mg/l	< 0,03	
* Tensioattivi non ionici APAT CNR IRSA 5180 Man 29 2003	mg/l	< 0,03	
* Tensioattivi totali (da calcolo) APAT CNR IRSA 5170 Man 29 2003 + APAT CNR IRSA 5180 Man 29 2003	mg/l	< 0,03	
* Fenoli APAT CNR IRSA 5070 A1 Man 29 2003	mg/l	< 0,01	
Conta di Coliformi Totali APAT CNR IRSA 7010 B Man 29 2003	MPN/100ml	35000	24000 - 51000
Conta di Coliformi Fecali APAT CNR IRSA 7020 B Man 29 2003	ufc/100ml	12000	6800 - 20000
Conta di Streptococchi fecali (Enterococchi) APAT CNR IRSA 7040 C Man 29 2003	ufc/100ml	360	250 - 480
* Ricerca di Salmonella spp APAT CNR IRSA 7080 Man 29 2003	Presente-Assente/1	Assente	

(*) - Prova non accreditata ACCREDIA

Tutte le procedure, i metodi utilizzati per le determinazioni analitiche e le incertezze delle misure sono quelli definiti nei metodi di prova; non sono state effettuate aggiunte, esclusioni e derivazioni rispetto alle specifiche richieste. Con il termine Incertezza si intende incertezza estesa (espressa con livello di fiducia del 95%), fattore di copertura utilizzato K = 2; il recupero non è utilizzato nel calcolo del valore analitico.

Note: Motivo emendamento: errore inserimento dato Conta di Coliformi totali

All.16 PGAMB08.1 rev.03 del 02.01.2014

Laboratorio inserito negli elenchi del programma di controllo Qualità del laboratori che effettuano la determinazione quantitativa delle fibre di amianto per le tecniche MOCF ed FTIR promosso dal Ministero della Salute, ai sensi del D.M. 07/07/97 e del D.M. 14/05/96.

Laboratorio di ricerca riconosciuto "Altamente Qualificato" da parte del Ministero della Università Ricerca (MIUR) secondo il Decreto Ministeriale 8 agosto 2000

Agenzia Formativa accreditata dalla Regione Toscana ai sensi della DGR 988/07 per gli ambiti Formazione Superiore e Formazione Continua (n.PI0054)

Laboratorio riconosciuto dal Ministero della Sanità (prot. 600.5/59.619/1773) e iscritto al n. 017 dell'elenco regionale dei laboratori che effettuano analisi di autocontrollo delle industrie alimentari ai sensi della LR 9 marzo 2008, n. 9 (decreto 1236 del 20.03.2007)

Laboratorio con Sistema di Gestione Qualità certificato ai sensi della UNI EN ISO 9001, con Sistema di Gestione Ambientale certificato ai sensi della UNI EN ISO 14001, e con Sistema di Gestione della Salute e Sicurezza dei lavoratori secondo lo standard OHSAS 18001

segue Rapporto di prova n°: **15LA18867** del **25/09/2015**

Il presente rapporto di prova **Annulla e Sostituisce** il rapporto di prova n° **15LA03011**

Responsabile della Sezione Biologica
Marta Casella
N° 056220 - Ordine Nazionale dei Biologi

Responsabile di Laboratorio
Dott. Chim. Burzagli Fabrizio
N° 2025 - Ordine chimici della Toscana



Fine del rapporto di prova n° **15LA18867**

All.16 PGAMB08.1 rev.03 del 02.01.2014

Laboratorio inserito negli elenchi del programma di controllo Qualità dei laboratori che effettuano la determinazione quantitativa delle fibre di amianto per le tecniche MOCF ed FTIR promosso dal Ministero della Salute, ai sensi del D.M. 07/07/97 e del D.M. 14/05/96.

Laboratorio di ricerca riconosciuto "Altamente Qualificato" da parte del Ministero della Università Ricerca (MIUR) secondo il Decreto Ministeriale 8 agosto 2000

Agenzia Formativa accreditata dalla Regione Toscana ai sensi della DGR 968/07 per gli ambiti Formazione Superiore e Formazione Continua (n.PI0054)

Laboratorio riconosciuto dal Ministero della Sanità (prot. 600.5/59.819/1773) e iscritto al n. 017 dell'elenco regionale dei laboratori che effettuano analisi di autocontrollo delle industrie alimentari ai sensi della LR 9 marzo 2006, n. 9 (decreto 1236 del 20.03.2007)

Laboratorio con Sistema di Gestione Qualità certificato ai sensi della UNI EN ISO 9001, con Sistema di Gestione Ambientale certificato ai sensi della UNI EN ISO 14001, e con Sistema di Gestione della Salute e Sicurezza dei lavoratori secondo lo standard OHSAS 18001

Rapporto di prova n°: **15LA03015** del 11/03/2015

LAB N° 0510

 Spett.
Nuovo Farma s.c.a.r.l
 Via Domenico Svampa 9
 40129 BOLOGNA (BO)

Dati relativi al campione

Acque superficiali

 Denominazione del Campione: **Campione di acqua superficiale - PA.PE.129 - ASP03 - Torrente Lanzo Monte**

 Data inizio analisi: **23/02/2015** Data fine analisi: **11/03/2015**

 Quantità di Campione pervenuta: **5.9 l**

 Temperatura al ricevimento: **4 °C**

 Data Accettazione: **23/02/2015**

 Data Arrivo: **20/02/2015**
Dati di campionamento

 Luogo di campionamento: **Lanzo Monte**

 Punto di prelievo: **ASP03 - Torrente Lanzo Monte**

 Modalità di Campionamento: **APAT CNR IRSA 1030 Man 29 2003**

 Prelevato il: **20/02/2015** da: **Personale Ambiente s.c. - Dr. Lazzarini Andrea**

Parametro <i>Metodo</i>	U.M.	Risultato	Incertezza
Richiesta chimica di ossigeno (COD) <i>APAT CNR IRSA 5130 Man 29 2003</i>	mg/l	< 16	
Alluminio <i>EPA 3015A 2007 + EPA 6020A 2007</i>	mg/l	0,10	±0,01
Cadmio <i>EPA 3015A 2007 + EPA 6020A 2007</i>	mg/l	< 0,01	
Cromo totale <i>EPA 3015A 2007 + EPA 6020A 2007</i>	mg/l	< 0,04	
Ferro <i>EPA 3015A 2007 + EPA 6020A 2007</i>	mg/l	0,073	±0,001
Manganese <i>EPA 3015A 2007 + EPA 6020A 2007</i>	mg/l	0,011	±0,001
Nichel <i>EPA 3015A 2007 + EPA 6020A 2007</i>	mg/l	< 0,06	
Piombo <i>EPA 3015A 2007 + EPA 6020A 2007</i>	mg/l	< 0,02	
Rame <i>EPA 3015A 2007 + EPA 6020A 2007</i>	mg/l	< 0,01	
Zinco <i>EPA 3015A 2007 + EPA 6020A 2007</i>	mg/l	0,025	±0,003

All.16 PGAMB08.1 rev.03 del 02.01.2014

Laboratorio inserito negli elenchi del programma di controllo Qualità dei laboratori che effettuano la determinazione quantitativa delle fibre di amianto per le tecniche MOCF ed FTIR promosso dal Ministero della Salute, ai sensi del D.M. 07/07/97 e del D.M. 14/05/99.

Laboratorio di ricerca riconosciuto "Altamente Qualificato" da parte del Ministero della Università Ricerca (MIUR) secondo il Decreto Ministeriale 8 agosto 2000

Agenzia Formativa accreditata dalla Regione Toscana ai sensi della DGR 968/07 per gli ambiti Formazione Superiore e Formazione Continua (n.PI0054)

Laboratorio riconosciuto dal Ministero della Sanità (prot. 600.5/59.619/1773) e iscritto al n. 017 dell'elenco regionale dei laboratori che effettuano analisi di autocontrollo delle industrie alimentari ai sensi della LR 9 marzo 2006, n. 9 (decreto 1236 del 20.03.2007)

Laboratorio con Sistema di Gestione Qualità certificato ai sensi della UNI EN ISO 9001, con Sistema di Gestione Ambientale certificato ai sensi della UNI EN ISO 14001, e con Sistema di Gestione della Salute e Sicurezza dei lavoratori secondo lo standard OHSAS 18001

segue Rapporto di prova n°: **15LA03015** del **11/03/2015**

Parametro Metodo	U.M.	Risultato	Incertezza
Durezza Totale APAT CNR IRSA 2040 B Man 29 2003	mg/l CaCO ₃	240	±38
Nitriti APAT CNR IRSA 4020 Man 29 2003	mg/l	< 0,05	
Nitrati APAT CNR IRSA 4020 Man 29 2003	mg/l	0,62	±0,02
* Fosforo totale (come P) APAT CNR IRSA 4110 A2 Man 29 2003	mg/l	< 0,1	
Tensioattivi anionici APAT CNR IRSA 5170 Man 29 2003	mg/l	< 0,03	
* Tensioattivi non ionici APAT CNR IRSA 5180 Man 29 2003	mg/l	< 0,03	
* Tensioattivi totali (da calcolo) APAT CNR IRSA 5170 Man 29 2003 + APAT CNR IRSA 5180 Man 29 2003	mg/l	< 0,03	
* Fenoli APAT CNR IRSA 5070 A1 Man 29 2003	mg/l	< 0,01	
Conta di Coliformi Totali APAT CNR IRSA 7010 B Man 29 2003	MPN/100ml	77	55 - 110
Conta di Coliformi Fecali APAT CNR IRSA 7020 B Man 29 2003	ufc/100ml	mo presenti (#)	
Conta di Streptococchi fecali (Enterococchi) APAT CNR IRSA 7040 C Man 29 2003	ufc/100ml	mo presenti (#)	
* Ricerca di Salmonella spp APAT CNR IRSA 7080 Man 29 2003	presente-Assente/1	Assente	

(*) - Prova non accreditata ACCREDIA

Tutte le procedure, i metodi utilizzati per le determinazioni analitiche e le incertezze delle misure sono quelli definiti nei metodi di prova; non sono state effettuate aggiunte, esclusioni e derivazioni rispetto alle specifiche richieste. Con il termine Incertezza si intende incertezza estesa (espressa con livello di fiducia del 95%), fattore di copertura utilizzato K = 2; il recupero non è utilizzato nel calcolo del valore analitico.

Note:

(#) mo presenti: microorganismi presenti nel volume analizzato (numero di colonie rilevate da 1 a 3)

All.16 PGAMB08.1 rev.03 del 02.01.2014

Laboratorio inserito negli elenchi del programma di controllo Qualità dei laboratori che effettuano la determinazione quantitativa delle fibre di amianto per le tecniche MOCAF ed FTIR promosso dal Ministero della Salute, ai sensi del D.M. 07/07/97 e del D.M. 14/05/96.

Laboratorio di ricerca riconosciuto "Altamente Qualificato" da parte del Ministero della Università Ricerca (MIUR) secondo il Decreto Ministeriale 8 agosto 2000

Agenzia Formativa accreditata della Regione Toscana ai sensi della DGR 988/07 per gli ambiti Formazione Superiore e Formazione Continua (n.PI0054)

Laboratorio riconosciuto dal Ministero della Sanità (prot. 600.559.019/1773) e iscritto al n. 017 dell'elenco regionale dei laboratori che effettuano analisi di autocontrollo delle industrie alimentari ai sensi della LR 9 marzo 2006, n. 9 (decreto 1236 del 20.03.2007)

Laboratorio con Sistema di Gestione Qualità certificato ai sensi della UNI EN ISO 9001, con Sistema di Gestione Ambientale certificato ai sensi della UNI EN ISO 14001, e con Sistema di Gestione della Salute e Sicurezza dei Lavoratori secondo lo standard OHSAS 18001

segue Rapporto di prova n°: **15LA03015** del **11/03/2015**

Responsabile della Sezione Biologica
Marta Casella
N° 056220 - Ordine Nazionale dei Biologi

Responsabile di Laboratorio
Lisa Sberveglieri
N° 1891 - Ordine chimici della Toscana



DOTTOR
MARTA
CASELLA
N. 056220
SEZA



Fine del rapporto di prova n° **15LA03015**

AII.16 PGAMB08.1 rev.03 del 02.01.2014

Laboratorio inserito negli elenchi del programma di controllo Qualità dei laboratori che effettuano la determinazione quantitativa delle fibre di amianto per le tecniche MOCF ed FTIR promosso dal Ministero della Salute, ai sensi del D.M. 07/07/97 e del D.M. 14/05/98.

Laboratorio di ricerca riconosciuto "Altamente Qualificato" da parte del Ministero della Università Ricerca (MIUR) secondo il Decreto Ministeriale 8 agosto 2000.

Agenzia Formativa accreditata dalla Regione Toscana ai sensi della DGR 988/07 per gli ambiti Formazione Superiore e Formazione Continua (n.P10054).

Laboratorio riconosciuto dal Ministero della Sanità (prot. 600.5/59.619/1773) e iscritto al n. 017 dell'elenco regionale dei laboratori che effettuano analisi di autocontrollo delle industrie alimentari ai sensi della LR 9 marzo 2008, n. 9 (decreto 1236 del 20.03.2007).

Laboratorio con Sistema di Gestione Qualità certificato ai sensi della UNI EN ISO 9001, con Sistema di Gestione Ambientale certificato ai sensi della UNI EN ISO 14001, e con Sistema di Gestione della Salute e Sicurezza dei lavoratori secondo lo standard OHSAS 18001.

Rapporto di prova n°: **15LA03000** del **11/03/2015**

 Spett.
Nuovo Farma s.c.a.r.l
 Via Domenico Svampa 9
 40129 BOLOGNA (BO)

Dati relativi al campione

Acque superficiali

 Denominazione del Campione: **Campione di acqua superficiale - PA.PE.130 - ASP06 - Torrente Farma Monte**

 Data inizio analisi: **06/03/2015** Data fine analisi: **10/03/2015**

 Quantità di Campione pervenuta: **5,9 l**

 Temperatura al ricevimento: **4 °C**

 Data Accettazione: **23/02/2015**

 Data Arrivo: **20/02/2015**
Dati di campionamento

 Luogo di campionamento: **Farma Monte**

 Punto di prelievo: **ASP06 - Torrente Farma Monte**

 Modalità di Campionamento: **APAT CNR IRSA 1030 Man 29 2003**

 Prelevato il: **20/02/2015** da: **Personale Ambiente s.c. - Dr. Lazzarini Andrea**

Parametro <i>Metodo</i>	U.M.	Risultato	Incertezza
Solidi sospesi totali <i>APAT CNR IRSA 2090 B Man 29 2003</i>	mg/l	2,8	±0,1
Cloruri <i>APAT CNR IRSA 4090 A1 Man 29 2003</i>	mg/l	27	±3
* Solfati <i>APAT CNR IRSA 4140 Man 29 2003</i>	mg/l	88	±10
Azoto ammoniacale (come NH ₄) <i>APAT CNR IRSA 4030 A2 Man 29 2003</i>	mg/l	0,78	±0,10
Idrocarburi totali <i>APAT CNR IRSA 5160 A2 Man 29 2003</i>	mg/l	< 10	

(*) - Prova non accreditata ACCREDIA

Tutte le procedure, i metodi utilizzati per le determinazioni analitiche e le incertezze delle misure sono quelli definiti nei metodi di prova; non sono state effettuate aggiunte, esclusioni e derivazioni rispetto alle specifiche richieste. Con il termine Incertezza si intende incertezza estesa (espressa con livello di fiducia del 95%), fattore di copertura utilizzato K = 2; il recupero non è utilizzato nel calcolo del valore analitico.

All.16 PGAMB08.1 rev.03 del 02.01.2014

Laboratorio inserito negli elenchi del programma di controllo Qualità dei laboratori che effettuano la determinazione quantitativa delle fibre di amianto per le tecniche MOCF ed FTIR promosso dal Ministero della Salute, ai sensi del D.M. 07/07/97 e del D.M. 14/05/98.

Laboratorio di ricerca riconosciuto "Altamente Qualificato" da parte del Ministero della Università e Ricerca (MIUR) secondo il Decreto Ministeriale 8 agosto 2000

Agenzia Formativa accreditata dalla Regione Toscana ai sensi della DGR 988/07 per gli ambiti Formazione Superiore e Formazione Continua (n.P10054)

Laboratorio riconosciuto dal Ministero della Sanità (prot. 600.5/59.619/1773) e iscritto al n. 017 dell'elenco regionale dei laboratori che effettuano analisi di autocontrollo delle industrie alimentari ai sensi della LR 9 marzo 2006, n. 9 (decreto 1236 del 20.03.2007)

Laboratorio con Sistema di Gestione Qualità certificato ai sensi della UNI EN ISO 9001, con Sistema di Gestione Ambientale certificato ai sensi della UNI EN ISO 14001, e con Sistema di Gestione della Salute e Sicurezza dei lavoratori secondo lo standard OHSAS 18001

segue Rapporto di prova n°: **15LA03000** del 11/03/2015

Responsabile di Laboratorio
Lisa Sberveglieri
N° 1891 - Ordine chimici della Toscana



Fine del rapporto di prova n° **15LA03000**

All.16 PGAMB08.1 rev.03 del 02.01.2014

Laboratorio inserito negli elenchi del programma di controllo Qualità dei laboratori che effettuano la determinazione quantitativa delle fibre di amianto per le tecniche MOCF ed FTIR promosso dal Ministero della Salute, ai sensi del D.M. 07/07/97 e del D.M. 14/05/96.

Laboratorio di ricerca riconosciuto "Altamente Qualificato" da parte del Ministero della Università e Ricerca (MIUR) secondo il Decreto Ministeriale 8 agosto 2000

Agenzia Formativa accreditata dalla Regione Toscana ai sensi della DGR 968/07 per gli ambiti Formazione Superiore e Formazione Continua (n.PI0054)

Laboratorio riconosciuto dal Ministero della Sanità (prot. 600.5/59.619/1773) e iscritto al n. 017 dell'elenco regionale dei laboratori che effettuano analisi di autocontrollo delle industrie alimentari ai sensi della LR 9 marzo 2006, n. 9 (decreto 1236 del 20.03.2007)

Laboratorio con Sistema di Gestione Qualità certificato ai sensi della UNI EN ISO 9001, con Sistema di Gestione Ambientale certificato ai sensi della UNI EN ISO 14001, e con Sistema di Gestione della Salute e Sicurezza dei lavoratori secondo lo standard OHSAS 18001

Rapporto di prova n°: **15LA03004 del 11/03/2015**


15LA03004

 Spett.
Nuovo Farma s.c.a.r.l
 Via Domenico Svampa 9
 40129 BOLOGNA (BO)

Dati relativi al campione

Acque superficiali

 Denominazione del Campione: **Campione di acqua superficiale - PA.PE.130 - ASP01 - Torrente Farma Valle**

 Data inizio analisi: **06/03/2015** Data fine analisi: **10/03/2015**

 Quantità di Campione pervenuta: **5.9 l**

 Temperatura al ricevimento: **4 °C**

 Data Accettazione: **23/02/2015**

 Data Arrivo: **20/02/2015**
Dati di campionamento

 Luogo di campionamento: **Farma Valle**

 Punto di prelievo: **ASP01 - Torrente Farma Valle**

 Modalità di Campionamento: **APAT CNR IRSA 1030 Man 29 2003**

 Prelevato il: **20/02/2015** da: **Personale Ambiente s.c. - Dr. Lazzarini Andrea**

Parametro <i>Metodo</i>	U.M.	Risultato	Incertezza
Solidi sospesi totali <i>APAT CNR IRSA 2090 B Man 29 2003</i>	mg/l	3,6	±0,1
Cloruri <i>APAT CNR IRSA 4090 A1 Man 29 2003</i>	mg/l	26	±3
* Solfati <i>APAT CNR IRSA 4140 Man 29 2003</i>	mg/l	84	±9
Azoto ammoniacale (come NH4) <i>APAT CNR IRSA 4030 A2 Man 29 2003</i>	mg/l	0,80	
Idrocarburi totali <i>APAT CNR IRSA 5160 A2 Man 29 2003</i>	mg/l	< 10	

(*) - Prova non accreditata ACCREDIA

Tutte le procedure, i metodi utilizzati per le determinazioni analitiche e le incertezze delle misure sono quelli definiti nei metodi di prova; non sono state effettuate aggiunte, esclusioni e derivazioni rispetto alle specifiche richieste. Con il termine Incertezza si intende incertezza estesa (espressa con livello di fiducia del 95%), fattore di copertura utilizzato K = 2; il recupero non è utilizzato nel calcolo del valore analitico.

All.16 PGAMB08.1 rev.03 del 02.01.2014

Laboratorio inserito negli elenchi del programma di controllo Qualità dei laboratori che effettuano la determinazione quantitativa delle fibre di amianto per le tecniche MOCF ed FTIR, promosso dal Ministero della Salute, ai sensi del D.M. 07/07/97 e del D.M. 14/05/96.

Laboratorio di ricerca riconosciuto "Altamente Qualificato" da parte del Ministero della Università Ricerca (MIUR) secondo il Decreto Ministeriale 8 agosto 2000

Agenzia Formativa accreditata dalla Regione Toscana ai sensi della DGR 988/07 per gli ambiti Formazione Superiore e Formazione Continua (n.PI0054)

Laboratorio riconosciuto dal Ministero della Sanità (prot. 600.5/59.619/1773) e iscritto al n. 017 dell'elenco regionale dei laboratori che effettuano analisi di autocontrollo delle industrie alimentari ai sensi della LR 9 marzo 2008, n. 9 (decreto 1236 del 20.03.2007)

Laboratorio con Sistema di Gestione Qualità certificato ai sensi della UNI EN ISO 9001, con Sistema di Gestione Ambientale certificato ai sensi della UNI EN ISO 14001, e con Sistema di Gestione della Salute e Sicurezza del lavoratore secondo lo standard OHSAS 18001

segue Rapporto di prova n°: **15LA03004** del **11/03/2015**

Responsabile di Laboratorio
Lisa Sberveglieri
N° 1891 - Ordine chimici della Toscana



Fine del rapporto di prova n° **15LA03004**

AII.16 PGAMB08.1 rev.03 del 02.01.2014

Laboratorio inserito negli elenchi del programma di controllo Qualità dei laboratori che effettuano la determinazione quantitativa delle fibre di amianto per le tecniche MOCF ed FTIR promosso dal Ministero della Salute, ai sensi del D.M. 07/07/97 e del D.M. 14/05/98.

Laboratorio di ricerca riconosciuto "Altamente Qualificato" da parte del Ministero della Università e Ricerca (MIUR) secondo il Decreto Ministeriale 9 agosto 2000

Agenzia Formativa accreditata dalla Regione Toscana ai sensi della DGR 988/07 per gli ambiti Formazione Superiore e Formazione Continua (n. PI0054)

Laboratorio riconosciuto dal Ministero della Sanità (prot. 600.5/59.6/19/1773) e iscritto al n. 017 dell'elenco regionale dei laboratori che effettuano analisi di autocontrollo delle industrie alimentari ai sensi della LR 9 marzo 2008, n. 9 (decreto 1238 del 20.03.2007)

Laboratorio con Sistema di Gestione Qualità certificato ai sensi della UNI EN ISO 9001, con Sistema di Gestione Ambientale certificato ai sensi della UNI EN ISO 14001, e con Sistema di Gestione della Salute e Sicurezza dei lavoratori secondo lo standard OHSAS 18001

Rapporto di prova n°: **15LA03007** del **11/03/2015**
LAB N° 0510

 Spett.
Nuovo Farma s.c.a.r.l
 Via Domenico Svampa 9
 40129 BOLOGNA (BO)

Dati relativi al campione

Acque superficiali

 Denominazione del Campione: **Campione di acqua superficiale - PA.PE.130 - ASP05 - Fosso della Rilucia Monte**

 Data inizio analisi: **06/03/2015** Data fine analisi: **10/03/2015**

 Quantità di Campione pervenuta: **3.3 l**

 Temperatura al ricevimento: **4 °C**

 Data Accettazione: **23/02/2015**

 Data Arrivo: **20/02/2015**
Dati di campionamento

 Luogo di campionamento: **Rilucia Monte**

 Punto di prelievo: **ASP05 - Fosso della Rilucia Monte**

 Modalità di Campionamento: **APAT CNR IRSA 1030 Man 29 2003**

 Prelevato il: **20/02/2015** da: **Personale Ambiente s.c. - Dr. Lazzarini Andrea**

Parametro <i>Metodo</i>	U.M.	Risultato	Incertezza
Solidi sospesi totali <i>APAT CNR IRSA 2090 B Man 29 2003</i>	mg/l	3,2	±0,1
Cloruri <i>APAT CNR IRSA 4090 A1 Man 29 2003</i>	mg/l	21	±2
* Solfati <i>APAT CNR IRSA 4140 Man 29 2003</i>	mg/l	30	±3
Azoto ammoniacale (come NH ₄) <i>APAT CNR IRSA 4030 A2 Man 29 2003</i>	mg/l	0,55	
Idrocarburi totali <i>APAT CNR IRSA 5160 A2 Man 29 2003</i>	mg/l	< 10	

(*) - Prova non accreditata ACCREDIA

Tutte le procedure, i metodi utilizzati per le determinazioni analitiche e le incertezze delle misure sono quelli definiti nei metodi di prova; non sono state effettuate aggiunte, esclusioni e derivazioni rispetto alle specifiche richieste. Con il termine Incertezza si intende incertezza estesa (espressa con livello di fiducia del 95%), fattore di copertura utilizzato K = 2; il recupero non è utilizzato nel calcolo del valore analitico.

All.16 PGAMB08.1 rev.03 del 02.01.2014

Laboratorio inserito negli elenchi del programma di controllo Qualità dei laboratori che effettuano la determinazione quantitativa delle fibre di amianto per le tecniche MOCF ed FTIR promosso dal Ministero della Salute, ai sensi del D.M. 07/07/97 e del D.M. 14/05/98.

Laboratorio di ricerca riconosciuto "Altamente Qualificato" da parte del Ministero della Università Ricerca (MIUR) secondo il Decreto Ministeriale 8 agosto 2000

Agenzia Formativa accreditata dalla Regione Toscana ai sensi della DGR 988/07 per gli ambiti Formazione Superiore e Formazione Continua (n.PI0054)

Laboratorio riconosciuto dal Ministero della Sanità (prot. 600.5/59.819/1773) e iscritto al n. 017 dell'elenco regionale dei laboratori che effettuano analisi di autocontrollo delle industrie alimentari ai sensi della LR 9 marzo 2008, n. 9 (decreto 1238 del 20.03.2007)

Laboratorio con Sistema di Gestione Qualità certificato ai sensi della UNI EN ISO 9001, con Sistema di Gestione Ambientale certificato ai sensi della UNI EN ISO 14001, e con Sistema di Gestione della Salute e Sicurezza dei lavoratori secondo lo standard OHSAS 18001

segue Rapporto di prova n°: **15LA03007** del 11/03/2015

Responsabile di Laboratorio
Lisa Sberveglieri
N° 1891 - Ordine chimici della Toscana



Fine del rapporto di prova n° **15LA03007**

All.16 PGAMB08.1 rev.03 del 02.01.2014

Laboratorio inserito negli elenchi del programma di controllo Qualità dei laboratori che effettuano la determinazione quantitativa delle fibre di amianto per le tecniche MOCF ed FTIR promosso dal Ministero della Salute, ai sensi del D.M. 07/07/97 e del D.M. 14/05/98.

Laboratorio di ricerca riconosciuto "Altamente Qualificato" da parte del Ministero della Università Ricerca (MIUR) secondo il Decreto Ministeriale 8 agosto 2000

Agenzia Formativa accreditata dalla Regione Toscana ai sensi della DGR 988/07 per gli ambiti Formazione Superiore e Formazione Continua (n.PI0054)

Laboratorio riconosciuto dal Ministero della Sanità (prot. 800.5/59.819/1773) e iscritto al n. 017 dell'elenco regionale dei laboratori che effettuano analisi di autocontrollo delle industrie alimentari ai sensi della LR 9 marzo 2006, n. 9 (decreto 1236 del 20.03.2007)

Laboratorio con Sistema di Gestione Qualità certificato ai sensi della UNI EN ISO 9001, con Sistema di Gestione Ambientale certificato ai sensi della UNI EN ISO 14001, e con Sistema di Gestione della Salute e Sicurezza dei lavoratori secondo lo standard OHSAS 18001

Rapporto di prova n°: **15LA03009** del **11/03/2015**

LAB N° 0510



Spett.
Nuovo Farma s.c.a.r.l
Via Domenico Svampa 9
40129 BOLOGNA (BO)

Dati relativi al campione

Acque superficiali

Denominazione del Campione: **Campione di acqua superficiale - PA.PE.130 - ASP02 - Torrente Rilucia Valle**

Data inizio analisi: **06/03/2015** Data fine analisi: **10/03/2015**

Quantità di Campione pervenuta: **3.3 l**

Temperatura al ricevimento: **4 °C**

Data Accettazione: **23/02/2015**

Data Arrivo: **20/02/2015**

Dati di campionamento

Luogo di campionamento: **Rilucia Valle**

Punto di prelievo: **ASP02 - Torrente Rilucia Valle**

Modalità di Campionamento: **APAT CNR IRSA 1030 Man 29 2003**

Prelevato il: **20/02/2015** da: **Personale Ambiente s.c. - Dr. Lazzarini Andrea**

Parametro <i>Metodo</i>	U.M.	Risultato	Incertezza
Solidi sospesi totali <i>APAT CNR IRSA 2090 B Man 29 2003</i>	mg/l	2,9	±0,1
Cloruri <i>APAT CNR IRSA 4090 A1 Man 29 2003</i>	mg/l	29	±3
* Solfati <i>APAT CNR IRSA 4140 Man 29 2003</i>	mg/l	70	±7
Azoto ammoniacale (come NH ₄) <i>APAT CNR IRSA 4030 A2 Man 29 2003</i>	mg/l	0,54	
Idrocarburi totali <i>APAT CNR IRSA 5160 A2 Man 29 2003</i>	mg/l	< 10	

(*) - Prova non accreditata ACCREDIA

Tutte le procedure, i metodi utilizzati per le determinazioni analitiche e le incertezze delle misure sono quelli definiti nei metodi di prova; non sono state effettuate aggiunte, esclusioni e derivazioni rispetto alle specifiche richieste. Con il termine Incertezza si intende incertezza estesa (espressa con livello di fiducia del 95%), fattore di copertura utilizzato K = 2; il recupero non è utilizzato nel calcolo del valore analitico.

All.16 PGAMB08.1 rev.03 del 02.01.2014

Laboratorio inserito negli elenchi del programma di controllo Qualità del laboratorio che effettuano la determinazione quantitativa delle fibre di amianto per le tecniche MOCF ed FTIR promosso dal Ministero della Salute, ai sensi del D.M. 07/07/97 e del D.M. 14/05/98.

Laboratorio di ricerca riconosciuto "Altamente Qualificato" da parte del Ministero della Università Ricerca (MIUR) secondo il Decreto Ministeriale 5 agosto 2000


Agenzia Formativa accreditata dalla Regione Toscana ai sensi della DGR 968/07 per gli ambiti: Formazione Superiore e Formazione Continua (n.PI0054)

Laboratorio riconosciuto dal Ministero della Sanità (prot. 600.5/59.819/1773) e iscritto al n. 017 dell'elenco regionale dei laboratori che effettuano analisi di autocontrollo delle industrie alimentari ai sensi della LR 9 marzo 2008, n. 9 (decreto 1238 del 20.03.2007)

Laboratorio con Sistema di Gestione Qualità certificato ai sensi della UNI EN ISO 9001, con Sistema di Gestione Ambientale certificato ai sensi della UNI EN ISO 14001, e con Sistema di Gestione della Salute e Sicurezza dei lavoratori secondo lo standard OHSAS 18001

segue Rapporto di prova n°: 15LA03009 del 11/03/2015

Responsabile di Laboratorio
Lisa Sberveglieri
N° 1891 - Ordine chimici della Toscana



Fine del rapporto di prova n° 15LA03009

All.16 PGAMB08.1 rev.03 del 02.01.2014

Laboratorio inserito negli elenchi del programma di controllo Qualità dei laboratori che effettuano la determinazione quantitativa delle fibre di amianto per le tecniche MOCF ed FTIR promosso dal Ministero della Salute, ai sensi del D.M. 07/07/97 e del D.M. 14/05/96.

Laboratorio di ricerca riconosciuto "Altamente Qualificato" da parte del Ministero della Università e Ricerca (MIUR) secondo il Decreto Ministeriale 8 agosto 2000

Agenzia Formativa accreditata della Regione Toscana ai sensi della DGR 968/07 per gli ambiti Formazione Superiore e Formazione Continua (n.PI0054)

Laboratorio riconosciuto dal Ministero della Sanità (prot. 600.5/59 019/1773) e iscritto al n. 017 dell'elenco regionale dei laboratori che effettuano analisi di autocontrollo delle industrie alimentari ai sensi della LR 9 marzo 2006, n. 9 (decreto 1236 del 20.03.2007)

Laboratorio con Sistema di Gestione Qualità certificato ai sensi della UNI EN ISO 9001, con Sistema di Gestione Ambientale certificato ai sensi della UNI EN ISO 14001, e con Sistema di Gestione della Salute e Sicurezza dei lavoratori secondo lo standard OHSAS 18001

Rapporto di prova n°: 15LA03012 del 11/03/2015

LAB N° 0510



Spett.
Nuovo Farma s.c.a.r.l
Via Domenico Svampa 9
40129 BOLOGNA (BO)

Dati relativi al campione

Acque superficiali

Denominazione del Campione: **Campione di acqua superficiale - PA.PE.130 - ASP04 - Torrente Lanzo Valle**

Data inizio analisi: **06/03/2015** Data fine analisi: **10/03/2015**

Quantità di Campione pervenuta: **5.9 l**

Temperatura al ricevimento: **4 °C**

Data Accettazione: **23/02/2015**

Data Arrivo: **20/02/2015**

Dati di campionamento

Luogo di campionamento: **Lanzo Valle**

Punto di prelievo: **ASP04 - Torrente Lanzo Valle**

Modalità di Campionamento: **D.Ls 152_06_APAT CNR IRSA 1030 Man 29 2003**

Prelevato il: **20/02/2015** da: **Personale Ambiente s.c. - Dr. Lazzarini Andrea**

Parametro Metodo	U.M.	Risultato	Incertezza
Solidi sospesi totali APAT CNR IRSA 2090 B Man 29 2003	mg/l	3,7	±0,1
Cloruri APAT CNR IRSA 4090 A1 Man 29 2003	mg/l	22	±2
* Solfati APAT CNR IRSA 4140 Man 29 2003	mg/l	38	±4
Azoto ammoniacale (come NH ₄) APAT CNR IRSA 4030 A2 Man 29 2003	mg/l	0,42	±0,05
Idrocarburi totali APAT CNR IRSA 5160 A2 Man 29 2003	mg/l	< 10	

(*) - Prova non accreditata ACCREDIA

Tutte le procedure, i metodi utilizzati per le determinazioni analitiche e le incertezze delle misure sono quelli definiti nei metodi di prova; non sono state effettuate aggiunte, esclusioni e derivazioni rispetto alle specifiche richieste. Con il termine Incertezza si intende incertezza estesa (espressa con livello di fiducia del 95%), fattore di copertura utilizzato K = 2; il recupero non è utilizzato nel calcolo del valore analitico.

All.16 PGAMB08.1 rev.03 del 02.01.2014

Laboratorio inserito negli elenchi del programma di controllo Qualità del laboratorio che effettuano la determinazione quantitativa delle fibre di amianto per le tecniche MOCF ed FTIR promosso dal Ministero della Salute, ai sensi del D.M. 07/07/97 e del D.M. 14/05/98.

Laboratorio di ricerca riconosciuto "Abitamente Qualificato" da parte del Ministero della Università e Ricerca (MIUR) secondo il Decreto Ministeriale 8 agosto 2000

Agenzia Formativa accreditata dalla Regione Toscana ai sensi della DGR 988/07 per gli ambiti Formazione Superiore e Formazione Continua (n.PI0054)

Laboratorio riconosciuto dal Ministero della Sanità (prot. 600.5/59.619/1773) e iscritto al n. 017 dell'elenco regionale dei laboratori che effettuano analisi di autocontrollo delle industrie alimentari ai sensi della LR 9 marzo 2008, n. 9 (decreto 1238 del 20.03.2007)

Laboratorio con Sistema di Gestione Qualità certificato ai sensi della UNI EN ISO 9001, con Sistema di Gestione Ambientale certificato ai sensi della UNI EN ISO 14001, e con Sistema di Gestione della Salute e Sicurezza dei lavoratori secondo lo standard OHSAS 18001

segue Rapporto di prova n°: **15LA03012** del 11/03/2015

Responsabile di Laboratorio
Lisa Sberveglieri
N° 1891 - Ordine chimici della Toscana



Fine del rapporto di prova n° **15LA03012**

All.16 PGAMB08.1 rev.03 del 02.01.2014

Laboratorio inserito negli elenchi del programma di controllo Qualità dei laboratori che effettuano la determinazione quantitativa delle fibre di amianto per le tecniche MOCF ed FTIR promosso dal Ministero della Salute, ai sensi del D.M. 07/07/97 e del D.M. 14/05/98.

Laboratorio di ricerca riconosciuto "Altamente Qualificato" da parte del Ministero della Università e Ricerca (MIUR) secondo il Decreto Ministeriale 8 agosto 2000

Agenzia Formativa accreditata dalla Regione Toscana ai sensi della DGR 988/07 per gli ambiti: Formazione Superiore e Formazione Continua (n.PI0054)

Laboratorio riconosciuto dal Ministero della Sanità (prot. 600.5/59.819/1773) e iscritto al n. 017 dell'elenco regionale dei laboratori che effettuano analisi di autocontrollo delle industrie alimentari ai sensi della LR 9 marzo 2006, n. 9 (decreto 1236 del 20.03.2007)

Laboratorio con Sistema di Gestione Qualità certificato ai sensi della UNI EN ISO 9001, con Sistema di Gestione Ambientale certificato ai sensi della UNI EN ISO 14001, e con Sistema di Gestione della Salute e Sicurezza dei lavoratori secondo lo standard OHSAS 18001

Rapporto di prova n°: **15LA03016** del **11/03/2015**

 Spett.
Nuovo Farma s.c.a.r.l
 Via Domenico Svampa 9
 40129 BOLOGNA (BO)

Dati relativi al campione

Acque superficiali

 Denominazione del Campione: **Campione di acqua superficiale - PA.PE.130 - ASP03 - Torrente Lanzo Monte**

 Data inizio analisi: **06/03/2015** Data fine analisi: **10/03/2015**

 Quantità di Campione pervenuta: **5.9 l**

 Temperatura al ricevimento: **4 °C**

 Data Accettazione: **23/02/2015**

 Data Arrivo: **20/02/2015**
Dati di campionamento

 Luogo di campionamento: **Lanzo Monte**

 Punto di prelievo: **ASP03 - Torrente Lanzo Monte**

 Modalità di Campionamento: **D.Ls 152_06_APAT CNR IRSA 1030 Man 29 2003**

 Prelevato il: **20/02/2015** da: **Personale Ambiente s.c. - Dr. Lazzarini Andrea**

Parametro <i>Metodo</i>	U.M.	Risultato	Incertezza
Solidi sospesi totali <i>APAT CNR IRSA 2090 B Man 29 2003</i>	mg/l	2,3	±0,1
Cloruri <i>APAT CNR IRSA 4090 A1 Man 29 2003</i>	mg/l	35	±4
* Solfati <i>APAT CNR IRSA 4140 Man 29 2003</i>	mg/l	41	±4
Azoto ammoniacale (come NH4) <i>APAT CNR IRSA 4030 A2 Man 29 2003</i>	mg/l	0,53	
Idrocarburi totali <i>APAT CNR IRSA 5160 A2 Man 29 2003</i>	mg/l	< 10	

(*) - Prova non accreditata ACCREDIA

Tutte le procedure, i metodi utilizzati per le determinazioni analitiche e le incertezze delle misure sono quelli definiti nei metodi di prova; non sono state effettuate aggiunte, esclusioni e derivazioni rispetto alle specifiche richieste. Con il termine Incertezza si intende incertezza estesa (espressa con livello di fiducia del 95%), fattore di copertura utilizzato K = 2; il recupero non è utilizzato nel calcolo del valore analitico.

All.16 PGAMB08.1 rev.03 del 02.01.2014

Laboratorio inserito negli elenchi del programma di controllo Qualità dei laboratori che effettuano la determinazione quantitativa delle fibre di amianto per le tecniche MOCP ed FTIR, promosso dal Ministero della Salute, ai sensi del D.M. 07/07/97 e del D.M. 14/05/99.

Laboratorio di ricerca riconosciuto "Altamente Qualificato" da parte del Ministero della Università Ricerca (MIUR) secondo il Decreto Ministeriale 8 agosto 2000

Agenzia Formativa accreditata dalla Regione Toscana ai sensi della DGR 988/07 per gli ambiti: Formazione Superiore e Formazione Continua (n.PI0054)

Laboratorio riconosciuto dal Ministero della Sanità (prot. 600.5/59.819/1773) e iscritto al n. 017 dell'elenco regionale dei laboratori che effettuano analisi di autocontrollo delle industrie alimentari ai sensi della LR 9 marzo 2008, n. 9 (decreto 1236 del 20.03.2007)

Laboratorio con Sistema di Gestione Qualità certificato ai sensi della UNI EN ISO 9001, con Sistema di Gestione Ambientale certificato ai sensi della UNI EN ISO 14001, e con Sistema di Gestione della Salute e Sicurezza dei lavoratori secondo lo standard OHSAS 18001

segue Rapporto di prova n°: **15LA03016** del **11/03/2015**

Responsabile di Laboratorio
Lisa Sberveglieri
N° 1891 - Ordine chimici della Toscana



Fine del rapporto di prova n° **15LA03016**

All.16 PGAMB08.1 rev.03 del 02.01.2014

Laboratorio inserito negli elenchi del programma di controllo Qualità dei laboratori che effettuano la determinazione quantitativa delle fibre di amianto per le tecniche MOCF ed FTIR promosso dal Ministero della Salute, ai sensi del D.M. 07/07/97 e del D.M. 14/05/96.

Laboratorio di ricerca riconosciuto "Altamente Qualificato" da parte del Ministero della Università Ricerca (MIUR) secondo il Decreto Ministeriale 8 agosto 2000

Agenzia Formative accreditata dalla Regione Toscana ai sensi della DGR 968/07 per gli ambiti: Formazione Superiore e Formazione Continua (n.P10054)

Laboratorio riconosciuto dal Ministero della Sanità (prot. 800.5/59.619/1773) e iscritto al n. 017 dell'elenco regionale dei laboratori che effettuano analisi di autocontrollo delle industrie alimentari ai sensi della LR 9 marzo 2006, n. 9 (decreto 1236 del 20.03.2007)

Laboratorio con Sistema di Gestione Qualità certificato ai sensi della UNI EN ISO 9001, con Sistema di Gestione Ambientale certificato ai sensi della UNI EN ISO 14001, e con Sistema di Gestione della Salute e Sicurezza dei lavoratori secondo lo standard OHSAS 18001

Rapporto di prova n°: **15LA03001** del **11/03/2015**

LAB N° 0510



Spett.
Nuovo Farma s.c.a.r.l
Via Domenico Svampa 9
40129 BOLOGNA (BO)

Dati relativi al campione

Acque superficiali

Denominazione del Campione: **Campione di acqua superficiale - PA.PE.130 - ASP06 - Torrente Farma Monte - aggiuntivi**

Data inizio analisi: **06/03/2015** Data fine analisi: **10/03/2015**

Quantità di Campione pervenuta: **5.9 l**

Temperatura al ricevimento: **4 °C**

Data Accettazione: **23/02/2015**

Data Arrivo: **20/02/2015**

Dati di campionamento

Luogo di campionamento: **Farma Monte**

Punto di prelievo: **ASP06 - Torrente Farma Monte**

Modalità di Campionamento: **APAT CNR IRSA 1030 Man 29 2003**

Prelevato il: **20/02/2015** da: **Personale Ambiente s.c. - Dr. Lazzarini Andrea**

Parametro Metodo	U.M.	Risultato
Oli minerali APAT CNR IRSA 5160 B2 Man 29 2003	mg/l	< 0,5
Idrocarburi (C10-C40) UNI EN ISO 9377-2:2002	mg/l	< 0,5

Note:

Tutte le procedure, i metodi utilizzati per le determinazioni analitiche e le incertezze delle misure sono quelli definiti nei metodi di prova; non sono state effettuate aggiunte, esclusioni e derivazioni rispetto alle specifiche richieste. Con il termine Incertezza si intende incertezza estesa (espressa con livello di fiducia del 95%), fattore di copertura utilizzato $K = 2$; il recupero non è utilizzato nel calcolo del valore analitico.

Responsabile di Laboratorio
Lisa Sberveglieri
N° 1891 - Ordine chimici della Toscana



Fine del rapporto di prova n° **15LA03001**

AII.16 PGAMB08.1 rev.03 del 02.01.2014

Laboratorio inserito negli elenchi del programma di controllo Qualità dei laboratori che effettuano la determinazione quantitativa delle fibre di amianto per le tecniche MOCP ed FTIR, promosso dal Ministero della Salute, ai sensi del D.M. 07/07/97 e del D.M. 14/05/96.

Laboratorio di ricerca riconosciuto "Altamente Qualificato" da parte del Ministero della Università Ricerca (MIUR) secondo il Decreto Ministeriale 8 agosto 2000

Agenzia Formativa accreditata dalla Regione Toscana ai sensi della DGR 988/07 per gli ambiti Formazione Superiore e Formazione Continua (n.PI0054)

Laboratorio riconosciuto dal Ministero della Sanità (prot. 600.5/59.619/1773) e iscritto al n. 017 dell'elenco regionale dei laboratori che effettuano analisi di autocontrollo delle industrie alimentari ai sensi della LR 9 marzo 2008, n. 9 (Decreto 1236 del 20.03.2007)

Laboratorio con Sistema di Gestione Qualità certificato ai sensi della UNI EN ISO 9001, con Sistema di Gestione Ambientale certificato ai sensi della UNI EN ISO 14001, e con Sistema di Gestione della Salute e Sicurezza dei lavoratori secondo lo standard OHSAS 18001

Rapporto di prova n°: **15LA03005** del 11/03/2015

LAB N° 0510



Spett.
Nuovo Farma s.c.a.r.l
Via Domenico Svampa 9
40129 BOLOGNA (BO)

Dati relativi al campione

Acque superficiali

Denominazione del Campione: **Campione di acqua superficiale - PA.PE.130 - ASP01 - Torrente Farma Valle - aggiuntivi**

Data inizio analisi: **06/03/2015** Data fine analisi: **10/03/2015**

Quantità di Campione pervenuta: **5.9 l**

Temperatura al ricevimento: **4 °C**

Data Accettazione: **23/02/2015**

Data Arrivo: **20/02/2015**

Dati di campionamento

Luogo di campionamento: **Farma Valle**

Punto di prelievo: **ASP01 - Torrente Farma Valle**

Modalità di Campionamento: **APAT CNR IRSA 1030 Man 29 2003**

Prelevato il: **20/02/2015** da: **Personale Ambiente s.c. - Dr. Lazzarini Andrea**

Parametro <i>Metodo</i>	U.M.	Risultato
Oli minerali <i>APAT CNR IRSA 5160 B2 Man 29 2003</i>	mg/l	< 0,5
Idrocarburi (C10-C40) <i>UNI EN ISO 9377-2:2002</i>	mg/l	< 0,5

Note:

Tutte le procedure, i metodi utilizzati per le determinazioni analitiche e le incertezze delle misure sono quelli definiti nei metodi di prova; non sono state effettuate aggiunte, esclusioni e derivazioni rispetto alle specifiche richieste. Con il termine Incertezza si intende incertezza estesa (espressa con livello di fiducia del 95%), fattore di copertura utilizzato K = 2; il recupero non è utilizzato nel calcolo del valore analitico.

Responsabile di Laboratorio
Lisa Sberveglieri
N° 1891 - Ordine chimici della Toscana



Fine del rapporto di prova n° **15LA03005**

All.16 PGAMB08.1 rev.03 del 02.01.2014

Laboratorio inserito negli elenchi del programma di controllo Qualità dei laboratori che effettuano la determinazione quantitativa delle fibre di amianto per le tecniche MOCF ed FTIR promosso dal Ministero della Salute, ai sensi del D.M. 07/07/97 e del D.M. 14/05/96.

Laboratorio di ricerca riconosciuto "Altamente Qualificato" da parte del Ministero della Università Ricerca (MIUR) secondo il Decreto Ministeriale 8 agosto 2000

Agenzia Formative accreditata dalla Regione Toscana ai sensi della DGR 968/07 per gli ambiti Formazione Superiore e Formazione Continua (n.P10054)

Laboratorio riconosciuto dal Ministero della Sanità (prot. 600.5/59.619/1773) e iscritto al n. 017 dell'elenco regionale dei laboratori che effettuano analisi di autocontrollo delle industrie alimentari ai sensi della LR 9 marzo 2006, n. 9 (decreto 1236 del 20.03.2007)

Laboratorio con Sistema di Gestione Qualità certificato ai sensi della UNI EN ISO 9001, con Sistema di Gestione Ambientale certificato ai sensi della UNI EN ISO 14001, e con Sistema di Gestione della Salute e Sicurezza dei lavoratori secondo lo standard OHSAS 18001

Rapporto di prova n°: **15LA03008** del **11/03/2015**

LAB N° 0510



Spett.
Nuovo Farma s.c.a.r.l
Via Domenico Svampa 9
40129 BOLOGNA (BO)

Dati relativi al campione

Acque superficiali

Denominazione del Campione: **Campione di acqua superficiale - PA.PE.130 - ASP05 - Torrente Rilucia Monte - aggiuntivi**

Data inizio analisi: **06/03/2015** Data fine analisi: **10/03/2015**

Quantità di Campione pervenuta: **3.3 l**

Temperatura al ricevimento: **4 °C**

Data Accettazione: **23/02/2015**

Data Arrivo: **20/02/2015**

Dati di campionamento

Luogo di campionamento: **Rilucia Monte**

Punto di prelievo: **ASP05 - Torrente Rilucia Monte**

Modalità di Campionamento: **APAT CNR IRSA 1030 Man 29 2003**

Prelevato il: **20/02/2015** da: **Personale Ambiente s.c. - Dr. Lazzarini Andrea**

Parametro <i>Metodo</i>	U.M.	Risultato
Oli minerali <i>APAT CNR IRSA 5160 B2 Man 29 2003</i>	mg/l	< 0,5
Idrocarburi (C10-C40) <i>UNI EN ISO 9377-2:2002</i>	mg/l	< 0,5

Note:

Tutte le procedure, i metodi utilizzati per le determinazioni analitiche e le incertezze delle misure sono quelli definiti nei metodi di prova; non sono state effettuate aggiunte, esclusioni e derivazioni rispetto alle specifiche richieste. Con il termine Incertezza si intende incertezza estesa (espressa con livello di fiducia del 95%), fattore di copertura utilizzato K = 2; il recupero non è utilizzato nel calcolo del valore analitico.

Responsabile di Laboratorio
Lisa Sberveglieri
N° 1891 - Ordine chimici della Toscana



Fine del rapporto di prova n° **15LA03008**

All.16 PGAMB08.1 rev.03 del 02.01.2014

Laboratorio inserito negli elenchi del programma di controllo Qualità dei laboratori che effettuano la determinazione quantitativa delle fibre di amianto per le tecniche MOCF ed FTIR promosso dal Ministero della Salute, ai sensi del D.M. 07/07/97 e del D.M. 14/05/98.

Laboratorio di ricerca riconosciuto "Altamente Qualificato" da parte del Ministero della Università e Ricerca (MIUR) secondo il Decreto Ministeriale 8 agosto 2000

Agenzia Formativa accreditata dalla Regione Toscana ai sensi della DGR 968/07 per gli ambiti Formazione Superiore e Formazione Continua (n.PI0054)

Laboratorio riconosciuto dal Ministero della Sanità (prot. 600.5/58.619/1773) e iscritto al n. 017 dell'elenco regionale dei laboratori che effettuano analisi di autocontrollo delle industrie alimentari ai sensi della LR 9 marzo 2008, n. 9 (decreto 1238 del 20.03.2007)

Laboratorio con Sistema di Gestione Qualità certificato ai sensi della UNI EN ISO 9001, con Sistema di Gestione Ambientale certificato ai sensi della UNI EN ISO 14001, e con Sistema di Gestione della Salute e Sicurezza dei lavoratori secondo lo standard OHSAS 18001

Rapporto di prova n°: **15LA03010** del 11/03/2015

LAB N° 0510



Spett.
Nuovo Farma s.c.a.r.l
Via Domenico Svampa 9
40129 BOLOGNA (BO)

Dati relativi al campione

Acque superficiali

Denominazione del Campione: **Campione di acqua superficiale - PA.PE.130 - ASP02 - Torrente Rilucia Valle - aggiuntivi**

Data inizio analisi: **06/03/2015** Data fine analisi: **10/03/2015**

Quantità di Campione pervenuta: **3.3 l**

Temperatura al ricevimento: **4 °C**

Data Accettazione: **23/02/2015**

Data Arrivo: **20/02/2015**

Dati di campionamento

Luogo di campionamento: **Rilucia Valle**

Punto di prelievo: **ASP02 - Torrente Rilucia Valle**

Modalità di Campionamento: **APAT CNR IRSA 1030 Man 29 2003**

Prelevato il: **20/02/2015** da: **Personale Ambiente s.c. - Dr. Lazzarini Andrea**

Parametro Metodo	U.M.	Risultato
Oli minerali APAT CNR IRSA 5160 B2 Man 29 2003	mg/l	< 0,5
Idrocarburi (C10-C40) UNI EN ISO 9377-2:2002	mg/l	< 0,5

Note:

Tutte le procedure, i metodi utilizzati per le determinazioni analitiche e le incertezze delle misure sono quelli definiti nei metodi di prova; non sono state effettuate aggiunte, esclusioni e derivazioni rispetto alle specifiche richieste. Con il termine Incertezza si intende incertezza estesa (espressa con livello di fiducia del 95%), fattore di copertura utilizzato $K = 2$; il recupero non è utilizzato nel calcolo del valore analitico.

Responsabile di Laboratorio
Lisa Sberveglieri
N° 1891 - Ordine chimici della Toscana



Fine del rapporto di prova n° **15LA03010**

All.16 PGAMB08.1 rev.03 del 02.01.2014

Laboratorio inserito negli elenchi del programma di controllo Qualità del laboratori che effettuano la determinazione quantitativa delle fibre di amianto per le tecniche MOCF ed FTIR promosso dal Ministero della Salute, ai sensi del D.M. 07/07/07 e del D.M. 14/05/08.

Laboratorio di ricerca riconosciuto "Affiliato Qualificato" da parte del Ministero della Università Ricerca (MIUR) secondo il Decreto Ministeriale 8 agosto 2000

Agenzia Formativa accreditata dalla Regione Toscana ai sensi della DGR 988/07 per gli ambiti Formazione Superiore e Formazione Continua (n.P10054)

Laboratorio riconosciuto dal Ministero della Sanità (prot. 600.5/59.619/1773) e iscritto al n. 017 dell'elenco regionale dei laboratori che effettuano analisi di autocontrollo delle industrie alimentari ai sensi della LR 9 marzo 2008, n. 9 (decreto 1236 del 20.03.2007)

Laboratorio con Sistema di Gestione Qualità certificato ai sensi della UNI EN ISO 9001, con Sistema di Gestione Ambientale certificato ai sensi della UNI EN ISO 14001, e con Sistema di Gestione della Salute e Sicurezza dei lavoratori secondo lo standard OHSAS 18001

Rapporto di prova n°: **15LA03013** del **11/03/2015**

LAB N° 0510



Spett.
Nuovo Farma s.c.a.r.l
Via Domenico Svampa 9
40129 BOLOGNA (BO)

Dati relativi al campione

Acque superficiali

Denominazione del Campione: **Campione di acqua superficiale - PA.PE.130 - ASP04 - Torrente Lanzo Valle - aggiuntivi**

Data inizio analisi: **06/03/2015** Data fine analisi: **10/03/2015**

Quantità di Campione pervenuta: **5.9 l**

Temperatura al ricevimento: **4 °C**

Data Accettazione: **23/02/2015**

Data Arrivo: **20/02/2015**

Dati di campionamento

Luogo di campionamento: **Lanzo Valle**

Punto di prelievo: **ASP04 - Torrente Lanzo Valle**

Modalità di Campionamento: **D.Ls 152_06_APAT CNR IRSA 1030 Man 29 2003**

Prelevato il: **20/02/2015** da: **Personale Ambiente s.c. - Dr. Lazzarini Andrea**

Parametro <i>Metodo</i>	U.M.	Risultato	Incertezza
Oli minerali <i>APAT CNR IRSA 5160 B2 Man 29 2003</i>	mg/l	< 0,5	
Idrocarburi (C10-C40) <i>UNI EN ISO 9377-2:2002</i>	mg/l	0,54	±0,01

Tutte le procedure, i metodi utilizzati per le determinazioni analitiche e le incertezze delle misure sono quelli definiti nei metodi di prova; non sono state effettuate aggiunte, esclusioni e derivazioni rispetto alle specifiche richieste. Con il termine Incertezza si intende incertezza estesa (espressa con livello di fiducia del 95%), fattore di copertura utilizzato K = 2; il recupero non è utilizzato nel calcolo del valore analitico.

Responsabile di Laboratorio
Lisa Sberveglieri
N° 1891 - Ordine chimici della Toscana



Fine del rapporto di prova n° **15LA03013**

AII.16 PGAMB08.1 rev.03 del 02.01.2014

Laboratorio inserito negli elenchi del programma di controllo Qualità dei laboratori che effettuano la determinazione quantitativa delle fibre di amianto per le tecniche MOCF ed FTIR promosso dal Ministero della Salute, ai sensi del D.M. 07/07/97 e del D.M. 14/05/98.

Laboratorio di ricerca riconosciuto "Altamente Qualificato" da parte del Ministero della Università Ricerca (MIUR) secondo il Decreto Ministeriale 8 agosto 2000

Agenzia Formativa accreditata dalla Regione Toscana ai sensi della DGR 988/07 per gli ambiti Formazione Superiore e Formazione Continua (n.PI0054)

Laboratorio riconosciuto dal Ministero della Sanità (prot. 600.5/59.619/1773) e iscritto al n. 017 dell'elenco regionale dei laboratori che effettuano analisi di autocontrollo delle industrie alimentari ai sensi della LR 9 marzo 2008, n. 9 (decreto 1236 del 20.03.2007)

Laboratorio con Sistema di Gestione Qualità certificato ai sensi della UNI EN ISO 9001, con Sistema di Gestione Ambientale certificato ai sensi della UNI EN ISO 14001, e con Sistema di Gestione della Salute e Sicurezza dei lavoratori secondo lo standard OHSAS 18001

Rapporto di prova n°: **15LA03017** del **11/03/2015**

LAB N° 0510



Spett.
Nuovo Farma s.c.a.r.l
Via Domenico Svampa 9
40129 BOLOGNA (BO)

Dati relativi al campione

Acque superficiali

Denominazione del Campione: **Campione di acqua superficiale - PA.PE.129 - ASP03 - Torrente Lanzo Monte - aggiuntivi**

Data inizio analisi: **06/03/2015** Data fine analisi: **10/03/2015**

Quantità di Campione pervenuta: **5.9 l**

Temperatura al ricevimento: **4 °C**

Data Accettazione: **23/02/2015**

Data Arrivo: **20/02/2015**

Dati di campionamento

Luogo di campionamento: **Lanzo Monte**

Punto di prelievo: **ASP03 - Torrente Lanzo Monte**

Modalità di Campionamento: **D.Ls 152_06_APAT CNR IRSA 1030 Man 29 2003**

Prelevato il: **20/02/2015** da: **Personale Ambiente s.c. - Dr. Lazzarini Andrea**

Parametro <i>Metodo</i>	U.M.	Risultato
Oli minerali <i>APAT CNR IRSA 5160 B2 Man 29 2003</i>	mg/l	< 0,5
Idrocarburi (C10-C40) <i>UNI EN ISO 9377-2:2002</i>	mg/l	< 0,5

Note:

Tutte le procedure, i metodi utilizzati per le determinazioni analitiche e le incertezze delle misure sono quelli definiti nei metodi di prova; non sono state effettuate aggiunte, esclusioni e derivazioni rispetto alle specifiche richieste. Con il termine Incertezza si intende incertezza estesa (espressa con livello di fiducia del 95%), fattore di copertura utilizzato K = 2; il recupero non è utilizzato nel calcolo del valore analitico.

Responsabile di Laboratorio
Lisa Sberveglieri
N° 1891 - Ordine chimici della Toscana



Fine del rapporto di prova n° **15LA03017**

All.16 PGAMB08.1 rev.03 del 02.01.2014

Laboratorio inserito negli elenchi del programma di controllo Qualità dei laboratori che effettuano la determinazione quantitativa delle fibre di amianto per le tecniche MOCF ed FTIR promosso dal Ministero della Salute, ai sensi del D.M. 07/07/97 e del D.M. 14/05/98.

Laboratorio di ricerca riconosciuto "Altamente Qualificato" da parte del Ministero della Università Ricerca (MIUR) secondo il Decreto Ministeriale 8 agosto 2000

Agenzia Formativa accreditata della Regione Toscana ai sensi della DGR 988/07 per gli ambiti Formazione Superiore e Formazione Continua (n.PI0054)

Laboratorio riconosciuto dal Ministero della Sanità (prot. 600.559.619/1773) e iscritto al n. 017 dell'elenco regionale dei laboratori che effettuano analisi di autocontrollo delle industrie alimentari ai sensi della LR 9 marzo 2008, n. 9 (decreto 1238 del 20.03.2007)

Laboratorio con Sistema di Gestione Qualità certificato ai sensi della UNI EN ISO 9001, con Sistema di Gestione Ambientale certificato ai sensi della UNI EN ISO 14001, e con Sistema di Gestione della Salute e Sicurezza dei lavoratori secondo lo standard OHSAS 18001

Rapporto di prova n°: **15LA03002** del **31/03/2015**



Spett.
Nuovo Farma s.c.a.r.l
Via Domenico Svampa 9
40129 BOLOGNA (BO)

Dati relativi al campione

Indice multimetrico di Intercalibrazione (STAR_ICMI)
Denominazione del Campione: **Campione di acqua superficiale - PA.PE.131 - ASP06 - Torrente Farma Monte**
Data inizio analisi: **23/02/2015** Data fine analisi: **31/03/2015**
Quantità di Campione pervenuta: **Campionamento mediante surber net (0.5 m2)**
Temperatura al ricevimento: **4 °C**
Data Accettazione: **23/02/2015**
Data Arrivo: **20/02/2015**

Dati di campionamento


Luogo di campionamento: **Torrente Farma Monte**
Punto di prelievo: **ASP06**
Modalità di Campionamento: **Notiziario Met. Analitici 2007, n.s. 2008**
Prelevato il: **20/02/2015** da: **Personale Ambiente s.c. - Dr. Sturlese Fabrizio**

Parametro <i>Metodo</i>	U.M.	Risultato
Indice multimetrico STAR di Intercalibrazione (STAR_ICMI) <i>Notiziario Met. Analitici 2007, n.s. 2008</i>	Classe di qualità	0,49

Note: Il valore RQE calcolato per la stazione in oggetto rientra nell'intervallo di riferimento dell'indice STAR_ICMI per la macrotipologia 11TO (Toscana) corrispondente alla classe di qualità III e quindi ad un giudizio di sufficiente qualità

L'analisi Indice multimetrico di Intercalibrazione (STAR_ICMI) è stata effettuata in situ, in data 20/02/2015, la data di inizio e fine analisi si riferisce alla rielaborazione dei dati ottenuti effettuata in laboratorio.

Direttore Tecnico di Laboratorio
Dott. Chim. Divano Francesco
N° 1191 - Ordine dei Chimici delle
Province di Genova - Imperia - Savona



Fine del rapporto di prova n° **15LA03002**

All.16 PGAMB08.1 rev.03 del 02.01.2014

Laboratorio inserito negli elenchi del programma di controllo Qualità dei laboratori che effettuano la determinazione quantitativa delle fibre di amianto per le tecniche MOCF ed FTIR promosso dal Ministero della Salute, ai sensi del D.M. 07/07/97 e del D.M. 14/05/98.

Laboratorio di ricerca riconosciuto "Altamente Qualificato" da parte del Ministero della Università Ricerca (MIUR) secondo il Decreto Ministeriale 8 agosto 2000

Agenzia Formativa accreditata dalla Regione Toscana ai sensi della DGR 988/07 per gli ambiti Formazione Superiore e Formazione Continua (n.PI0054)

Laboratorio riconosciuto dal Ministero della Sanità (prot. 600.5/9.819/1773) e iscritto al n. 017 dell'elenco regionale dei laboratori che effettuano analisi di autocontrollo delle industrie alimentari ai sensi della LR 9 marzo 2008, n. 9 (decreto 1238 del 20.03.2007)

Laboratorio con Sistema di Gestione Qualità certificato ai sensi della UNI EN ISO 9001, con Sistema di Gestione Ambientale certificato ai sensi della UNI EN ISO 14001, e con Sistema di Gestione della Salute e Sicurezza dei lavoratori secondo lo standard OHSAS 18001

Rapporto di prova n°: **15LA03006** del **31/03/2015**



Spett.
Nuovo Farma s.c.a.r.l
Via Domenico Svampa 9
40129 BOLOGNA (BO)

Dati relativi al campione

Indice multimetrico di Intercalibrazione (STAR_ICMI)

Denominazione del Campione: **Campione di acqua superficiale - PA.PE.131 - ASP01 - Torrente Farma Valle**

Data inizio analisi: **23/02/2015** Data fine analisi: **31/03/2015**

Quantità di Campione pervenuta: **Campionamento mediante surber net (0.5 m2)**

Temperatura al ricevimento: **4 °C**

Data Accettazione: **23/02/2015**

Data Arrivo: **20/02/2015**

Dati di campionamento

Luogo di campionamento: **Torrente Farma Valle**

Punto di prelievo: **ASP01**

Modalità di Campionamento: **Notiziario Met. Analitici 2007, n.s. 2008**


Prelevato il: **20/02/2015** da: **Personale Ambiente s.c. - Dr. Sturlese Fabrizio**

Parametro Metodo	U.M.	Risultato
Indice multimetrico STAR di Intercalibrazione (STAR_ICMI) <i>Notiziario Met. Analitici 2007, n.s. 2008</i>	Classe di qualità	0,48

Note: Il valore RQE calcolato per la stazione in oggetto rientra nell'intervallo di riferimento dell'indice STAR_ICMI per la macrotipologia 11TO (Toscana) corrispondente alla classe di qualità III e quindi ad un giudizio di sufficiente qualità

L'analisi Indice multimetrico di Intercalibrazione (STAR_ICMI) è stata effettuata in situ, in data 20/02/2015, la data di inizio e fine analisi si riferisce alla rielaborazione dei dati ottenuti effettuata in laboratorio.

Direttore Tecnico di Laboratorio
Dott. Chim. Divano Francesco
N° 1191 - Ordine dei Chimici delle
Province di Genova - Imperia - Savona



Fine del rapporto di prova n° **15LA03006**

AII.16 PGAMB08.1 rev.03 del 02.01.2014

Laboratorio inserito negli elenchi del programma di controllo Qualità dei laboratori che effettuano la determinazione quantitativa delle fibre di amianto per le tecniche MOCAF ed FTIR promosso dal Ministero della Salute, ai sensi del D.M. 07/07/97 e del D.M. 14/05/98.

Laboratorio di ricerca riconosciuto "Altamente Qualificato" da parte del Ministero della Università Ricerca (MIUR) secondo il Decreto Ministeriale 8 agosto 2000

Agenzia Formativa accreditata dalla Regione Toscana ai sensi della DGR 988/07 per gli ambiti Formazione Superiore e Formazione Continua (n.PI0054)

Laboratorio riconosciuto dal Ministero della Sanità (prot. 600.5/59.619/1773) e iscritto al n. 017 dell'elenco regionale dei laboratori che effettuano analisi di autocontrollo delle industrie alimentari ai sensi della LR 9 marzo 2006, n. 9 (decreto 1236 del 20.03.2007)

Laboratorio con Sistema di Gestione Qualità certificato ai sensi della UNI EN ISO 9001, con Sistema di Gestione Ambientale certificato ai sensi della UNI EN ISO 14001, e con Sistema di Gestione della Salute e Sicurezza dei lavoratori secondo lo standard OHSAS 18001

Rapporto di prova n°: **15LA03014** del **31/03/2015**



Spett.
Nuovo Farma s.c.a.r.l
Via Domenico Svampa 9
40129 BOLOGNA (BO)

Dati relativi al campione

Indice multimetrico di Intercalibrazione (STAR_ICMI)

Denominazione del Campione: **Campione di acqua superficiale - PA.PE.131 - ASP04 - Torrente Lanzo Valle**

Data inizio analisi: **23/02/2015** Data fine analisi: **31/03/2015**

Quantità di Campione pervenuta: **Campionamento mediante surber net (0.5 m2)**

Temperatura al ricevimento: **4 °C**

Data Accettazione: **23/02/2015**

Data Arrivo: **20/02/2015**

Dati di campionamento

Luogo di campionamento: **Torrente Lanzo Valle**

Punto di prelievo: **ASP04**

Modalità di Campionamento: **Notiziario Met. Analitici 2007, n.s. 2008**


Prelevato il: **20/02/2015** da: **Personale Ambiente s.c. - Dr. Sturlese Fabrizio**

Parametro <i>Metodo</i>	U.M.	Risultato
Indice multimetrico STAR di Intercalibrazione (STAR_ICMI) <i>Notiziario Met. Analitici 2007, n.s. 2008</i>	Classe di qualità	0,68

Note: Il valore RQE calcolato per la stazione in oggetto rientra nell'intervallo di riferimento dell'indice STAR_ICMI per la macrotipologia 11TO (Toscana) corrispondente alla classe di qualità III e quindi ad un giudizio di sufficiente qualità

L'analisi Indice multimetrico di Intercalibrazione (STAR_ICMI) è stata effettuata in situ, in data 20/02/2015, la data di inizio e fine analisi si riferisce alla rielaborazione dei dati ottenuti effettuata in laboratorio.

Direttore Tecnico di Laboratorio
Dott. Chim. Divano Francesco
N° 1191 - Ordine dei Chimici delle
Province di Genova - Imperia - Savona



Fine del rapporto di prova n° **15LA03014**

All.16 PGAMB08.1 rev.03 del 02.01.2014

Laboratorio inserito negli elenchi del programma di controllo Qualità dei laboratori che effettuano la determinazione quantitativa delle fibre di amianto per le tecniche MOCAF ed FTIR promosso dal Ministero della Salute, ai sensi del D.M. 07/07/97 e del D.M. 14/05/96.

Laboratorio di ricerca riconosciuto "Altamente Qualificato" da parte del Ministero della Università Ricerca (MIUR) secondo il Decreto Ministeriale 8 agosto 2000

Agenzia Formativa accreditata dalla Regione Toscana ai sensi della DGR 968/07 per gli ambiti Formazione Superiore e Formazione Continua (n.PI0054)

Laboratorio riconosciuto dal Ministero della Sanità (prot. 600.5/59.619/1773) e iscritto al n. 017 dell'elenco regionale dei laboratori che effettuano analisi di autocontrollo delle industrie alimentari ai sensi della LR 9 marzo 2008, n. 9 (decreto 1236 del 20.03.2007)

Laboratorio con Sistema di Gestione Qualità certificato ai sensi della UNI EN ISO 9001, con Sistema di Gestione Ambientale certificato ai sensi della UNI EN ISO 14001, e con Sistema di Gestione della Salute e Sicurezza dei lavoratori secondo lo standard OHSAS 18001

Rapporto di prova n°: **15LA03018** del **31/03/2015**



Spett.
Nuovo Farma s.c.a.r.l
Via Domenico Svampa 9
40129 BOLOGNA (BO)

Dati relativi al campione

Indice multimetrico di Intercalibrazione (STAR_ICMI)

Denominazione del Campione: **Campione di acqua superficiale - PA.PE.131 - ASP03 - Torrente Lanzo Monte**

Data inizio analisi: **23/02/2015** Data fine analisi: **31/03/2015**

Quantità di Campione pervenuta: **Campionamento mediante surber net (0.5 m2)**

Temperatura al ricevimento: **4 °C**

Data Accettazione: **23/02/2015**

Data Arrivo: **20/02/2015**

Dati di campionamento

Luogo di campionamento: **Torrente Lanzo Monte**

Punto di prelievo: **ASP03**

Modalità di Campionamento: **Notiziario Met. Analitici 2007, n.s. 2008**


Prelevato il: **20/02/2015** da: **Personale Ambiente s.c. - Dr. Sturlese Fabrizio**

Parametro <i>Metodo</i>	U.M.	Risultato
Indice multimetrico STAR di Intercalibrazione (STAR_ICMI) <i>Notiziario Met. Analitici 2007, n.s. 2008</i>	Classe di qualità	0,63

Note: Il valore RQE calcolato per la stazione in oggetto rientra nell'intervallo di riferimento dell'indice STAR_ICMI per la macrotipologia 11TO (Toscana) corrispondente alla classe di qualità III e quindi ad un giudizio di sufficiente qualità

L'analisi Indice multimetrico di Intercalibrazione (STAR_ICMI) è stata effettuata in situ, in data 20/02/2015, la data di inizio e fine analisi si riferisce alla rielaborazione dei dati ottenuti effettuata in laboratorio.

Direttore Tecnico di Laboratorio
Dott. Chim. Divano Francesco
N° 1191 - Ordine dei Chimici delle
Province di Genova - Imperia - Savona



Fine del rapporto di prova n° **15LA03018**

All.16 PGAMB08.1 rev.03 del 02.01.2014

Laboratorio inserito negli elenchi del programma di controllo Qualità dei laboratori che effettuano la determinazione quantitativa delle fibre di amianto per le tecniche MOCF ed FTIR promosso dal Ministero della Salute, ai sensi del D.M. 07/07/97 e del D.M. 14/05/98.

Laboratorio di ricerca riconosciuto "Altamente Qualificato" da parte del Ministero della Università Ricerca (MIUR) secondo il Decreto Ministeriale 8 agosto 2000

Agenzia Formativa accreditata dalla Regione Toscana ai sensi della DGR 988/07 per gli ambiti Formazione Superiore e Formazione Continua (n.PI0054)

Laboratorio riconosciuto dal Ministero della Sanità (prof. 600.5/59.819/1773) e iscritto al n. 017 dell'elenco regionale dei laboratori che effettuano analisi di autocontrollo delle industrie alimentari ai sensi della LR 9 marzo 2006, n. 9 (decreto 1238 del 20.03.2007)

Laboratorio con Sistema di Gestione Qualità certificato ai sensi della UNI EN ISO 9001, con Sistema di Gestione Ambientale certificato ai sensi della UNI EN ISO 14001, e con Sistema di Gestione della Salute e Sicurezza dei lavoratori secondo lo standard OHSAS 18001

Rapporto di prova n°: **15LA04128** del **26/03/2015**

LAB N° 0510



Spett.
Nuovo Farma s.c.a.r.l
Via Domenico Svampa 9
40129 BOLOGNA (BO)

Dati relativi al campione

Acque superficiali

Denominazione del Campione: **Campione di acqua superficiale - PA.PE.130 - ASP06 - Torrente Farma Monte**

Data inizio analisi: **19/03/2015** Data fine analisi: **25/03/2015**

Quantità di Campione pervenuta: **3.5 l**

Temperatura al ricevimento: **4 °C**

Data Accettazione: **12/03/2015**

Data Arrivo: **12/03/2015**

Dati di campionamento

Luogo di campionamento: **Farma Monte**

Punto di prelievo: **ASP06 - Torrente Farma Monte**

Modalità di Campionamento: **APAT CNR IRSA 1030 Man 29 2003**

Prelevato il: **12/03/2015** da: **Personale Ambiente s.c. - Dr. Lazzarini Andrea**

Parametro <i>Metodo</i>	U.M.	Risultato	Incertezza
Solidi sospesi totali <i>APAT CNR IRSA 2090 B Man 29 2003</i>	mg/l	2,7	±0,1
Cloruri <i>APAT CNR IRSA 4090 A1 Man 29 2003</i>	mg/l	26	±2,86
* Solfati <i>APAT CNR IRSA 4140 Man 29 2003</i>	mg/l	88	±9,68
Azoto ammoniacale (come NH ₄) <i>APAT CNR IRSA 4030 A2 Man 29 2003</i>	mg/l	0,63	±0,08
Idrocarburi totali <i>APAT CNR IRSA 5160 A2 Man 29 2003</i>	mg/l	< 10	

(*) - Prova non accreditata ACCREDIA

Tutte le procedure, i metodi utilizzati per le determinazioni analitiche e le incertezze delle misure sono quelli definiti nei metodi di prova; non sono state effettuate aggiunte, esclusioni e derivazioni rispetto alle specifiche richieste. Con il termine Incertezza si intende incertezza estesa (espressa con livello di fiducia del 95%), fattore di copertura utilizzato K = 2; il recupero non è utilizzato nel calcolo del valore analitico.

Al.16 PGAMB08.1 rev.03 del 02.01.2014

Laboratorio inserito negli elenchi del programma di controllo Qualità del laboratorio che effettuano la determinazione quantitativa delle fibre di amianto per le tecniche MOCF ed FTIR, promosso dal Ministero della Salute, ai sensi del D.M. 07/07/97 e del D.M. 14/05/98.

Laboratorio di ricerca riconosciuto "Altamente Qualificato" da parte del Ministero della Università Ricerca (MIUR) secondo il Decreto Ministeriale 8 agosto 2000


Agenzia Formativa accreditata dalla Regione Toscana ai sensi della DGR 988/07 per gli ambiti: Formazione Superiore e Formazione Continua (n.PI0054)

Laboratorio riconosciuto dal Ministero della Sanità (prot. 600.5/59.819/1773) e iscritto al n. 017 dell'elenco regionale dei laboratori che effettuano analisi di autocontrollo delle industrie alimentari ai sensi della LR 9 marzo 2008, n. 9 (decreto 1236 del 20.03.2007)

Laboratorio con Sistema di Gestione Qualità certificato ai sensi della UNI EN ISO 9001, con Sistema di Gestione Ambientale certificato ai sensi della UNI EN ISO 14001, e con Sistema di Gestione della Salute e Sicurezza dei lavoratori secondo lo standard OHSAS 18001

segue Rapporto di prova n°: **15LA04128** del **26/03/2015**

Responsabile di Laboratorio
Lisa Sberveglieri
N° 1891 - Ordine chimici della Toscana



Fine del rapporto di prova n° **15LA04128**

All.16 PGAMB08.1 rev.03 del 02.01.2014

Laboratorio inserito negli elenchi del programma di controllo Qualità dei laboratori che effettuano la determinazione quantitativa delle fibre di amianto per le tecniche MOCF ed FTIR promosso dal Ministero della Salute, ai sensi del D.M. 07/07/97 e del D.M. 14/05/98.

Laboratorio di ricerca riconosciuto "Altamente Qualificato" da parte del Ministero della Università Ricerca (MIUR) secondo il Decreto Ministeriale 8 agosto 2000

Agenzia Formativa accreditata dalla Regione Toscana ai sensi della DGR 988/07 per gli ambiti Formazione Superiore e Formazione Continua (n.PI0054)

Laboratorio riconosciuto dal Ministero della Sanità (prot. 600.5/59.619/1773) e iscritto al n. 017 dell'elenco regionale dei laboratori che effettuano analisi di autocontrollo delle industrie alimentari ai sensi della LR 9 marzo 2006, n. 9 (decreto 1236 del 20.03.2007)

Laboratorio con Sistema di Gestione Qualità certificato ai sensi della UNI EN ISO 9001, con Sistema di Gestione Ambientale certificato ai sensi della UNI EN ISO 14001, e con Sistema di Gestione della Salute e Sicurezza dei lavoratori secondo lo standard OHSAS 18001

Rapporto di prova n°: **15LA04130** del **26/03/2015**

LAB N° 0510



Spett.
Nuovo Farma s.c.a.r.l
Via Domenico Svampa 9
40129 BOLOGNA (BO)

Dati relativi al campione

Acque superficiali

Denominazione del Campione: **Campione di acqua superficiale - PA.PE.130 - ASP01 - Torrente Farma Valle**

Data inizio analisi: **19/03/2015** Data fine analisi: **25/03/2015**

Quantità di Campione pervenuta: **3.5 l**

Temperatura al ricevimento: **4 °C**

Data Accettazione: **12/03/2015**

Data Arrivo: **12/03/2015**

Dati di campionamento

Luogo di campionamento: **Farma Monte**

Punto di prelievo: **ASP01 - Torrente Farma Valle**

Modalità di Campionamento: **APAT CNR IRSA 1030 Man 29 2003**

Prelevato il: **12/03/2015** da: **Personale Ambiente s.c. - Dr. Lazzarini Andrea**

Parametro <i>Metodo</i>	U.M.	Risultato	Incertezza
Solidi sospesi totali <i>APAT CNR IRSA 2090 B Man 29 2003</i>	mg/l	1,7	±0,1
Cloruri <i>APAT CNR IRSA 4090 A1 Man 29 2003</i>	mg/l	27	±3
* Solfati <i>APAT CNR IRSA 4140 Man 29 2003</i>	mg/l	86	±9
Azoto ammoniacale (come NH ₄) <i>APAT CNR IRSA 4030 A2 Man 29 2003</i>	mg/l	0,53	±0,01
Idrocarburi totali <i>APAT CNR IRSA 5160 A2 Man 29 2003</i>	mg/l	< 10	

(*) - Prova non accreditata ACCREDIA

Tutte le procedure, i metodi utilizzati per le determinazioni analitiche e le incertezze delle misure sono quelli definiti nei metodi di prova; non sono state effettuate aggiunte, esclusioni e derivazioni rispetto alle specifiche richieste. Con il termine Incertezza si intende incertezza estesa (espressa con livello di fiducia del 95%), fattore di copertura utilizzato K = 2; il recupero non è utilizzato nel calcolo del valore analitico.

AII.16 PGAMB08.1 rev.03 del 02.01.2014

Laboratorio inserito negli elenchi del programma di controllo Qualità dei laboratori che effettuano la determinazione quantitativa delle fibre di amianto per le tecniche MOCF ed FTIR promosso dal Ministero della Salute, ai sensi del D.M. 07/07/97 e del D.M. 14/05/98.

Laboratorio di ricerca riconosciuto "Altamente Qualificato" da parte del Ministero della Università Ricerca (MIUR) secondo il Decreto Ministeriale 8 agosto 2000

Agenzia Formativa accreditata dalla Regione Toscana ai sensi della DGR 968/07 per gli ambiti Formazione Superiore e Formazione Continua (n.PI0054)

Laboratorio riconosciuto dal Ministero della Sanità (prot. 600.5/59.619/1773) e iscritto al n. 017 dell'elenco regionale dei laboratori che effettuano analisi di autocontrollo delle industrie alimentari ai sensi della LR 9 marzo 2008, n. 9 (decreto 1236 del 20.03.2007)

Laboratorio con Sistema di Gestione Qualità certificato ai sensi della UNI EN ISO 9001, con Sistema di Gestione Ambientale certificato ai sensi della UNI EN ISO 14001, e con Sistema di Gestione della Salute e Sicurezza dei lavoratori secondo lo standard OHSAS 18001

segue Rapporto di prova n°: **15LA04130** del **26/03/2015**

Responsabile di Laboratorio
Lisa Sberveglieri
N° 1891 - Ordine chimici della Toscana



Fine del rapporto di prova n° **15LA04130**

All.16 PGAMB08.1 rev.03 del 02.01.2014

Laboratorio inserito negli elenchi del programma di controllo Qualità dei laboratori che effettuano la determinazione quantitativa delle fibre di amianto per le tecniche MOCF ed FTIR promosso dal Ministero della Salute, ai sensi del D.M. 07/07/97 e del D.M. 14/05/96.

Laboratorio di ricerca riconosciuto "Altamente Qualificato" da parte del Ministero della Università Ricerca (MIUR) secondo il Decreto Ministeriale 8 agosto 2000

Agenzia Formativa accreditata dalla Regione Toscana ai sensi della DGR 966/07 per gli ambiti Formazione Superiore e Formazione Continua (n.PI0054)

Laboratorio riconosciuto dal Ministero della Sanità (prot. 600.5/59.619/1773) e iscritto al n. 017 dell'elenco regionale dei laboratori che effettuano analisi di autocontrollo delle industrie alimentari ai sensi della LR 9 marzo 2006, n. 9 (decreto 1236 del 20.03.2007)

Laboratorio con Sistema di Gestione Qualità certificato ai sensi della UNI EN ISO 9001, con Sistema di Gestione Ambientale certificato ai sensi della UNI EN ISO 14001, e con Sistema di Gestione della Salute e Sicurezza dei lavoratori secondo lo standard OHSAS 18001

Rapporto di prova n°: **15LA04132** del **26/03/2015**

LAB N° 0510



Spett.
Nuovo Farma s.c.a.r.l
Via Domenico Svampa 9
40129 BOLOGNA (BO)

Dati relativi al campione

Acque superficiali

Denominazione del Campione: **Campione di acqua superficiale - PA.PE.130 - ASP02 - Fosso della Rilucia Valle**

Data inizio analisi: **19/03/2015** Data fine analisi: **25/03/2015**

Quantità di Campione pervenuta: **3.5 l**

Temperatura al ricevimento: **4 °C**

Data Accettazione: **12/03/2015**

Data Arrivo: **12/03/2015**

Dati di campionamento

Luogo di campionamento: **Farma Monte**

Punto di prelievo: **ASP02 - Fosso della Rilucia Valle**

Modalità di Campionamento: **APAT CNR IRSA 1030 Man 29 2003**

Prelevato il: **12/03/2015** da: **Personale Ambiente s.c. - Dr. Lazzarini Andrea**

Parametro <i>Metodo</i>	U.M.	Risultato	Incertezza
Solidi sospesi totali <i>APAT CNR IRSA 2090 B Man 29 2003</i>	mg/l	3,4	±0,1
Cloruri <i>APAT CNR IRSA 4090 A1 Man 29 2003</i>	mg/l	19	±2
* Solfati <i>APAT CNR IRSA 4140 Man 29 2003</i>	mg/l	29	±3
Azoto ammoniacale (come NH4) <i>APAT CNR IRSA 4030 A2 Man 29 2003</i>	mg/l	0,94	±0,12
Idrocarburi totali <i>APAT CNR IRSA 5160 A2 Man 29 2003</i>	mg/l	< 10	

(*) - Prova non accreditata ACCREDIA

Tutte le procedure, i metodi utilizzati per le determinazioni analitiche e le incertezze delle misure sono quelli definiti nei metodi di prova; non sono state effettuate aggiunte, esclusioni e derivazioni rispetto alle specifiche richieste. Con il termine Incertezza si intende incertezza estesa (espressa con livello di fiducia del 95%), fattore di copertura utilizzato K = 2; il recupero non è utilizzato nel calcolo del valore analitico.

All.16 PGAMB08.1 rev.03 del 02.01.2014

Laboratorio inserito negli elenchi del programma di controllo Qualità dei laboratori che effettuano la determinazione quantitativa delle fibre di amianto per le tecniche MOCF ed FTIR promosso dal Ministero della Salute, ai sensi del D.M. 07/07/97 e del D.M. 14/05/96.

Laboratorio di ricerca riconosciuto "Altamente Qualificato" da parte del Ministero della Università Ricerca (MIUR) secondo il Decreto Ministeriale 8 agosto 2000


Agenzia Formativa accreditata dalla Regione Toscana ai sensi della DGR 988/07 per gli ambiti Formazione Superiore e Formazione Continua (n.PI0054)

Laboratorio riconosciuto dal Ministero della Sanità (prot. 600.5/59.619/1773) e iscritto al n. 017 dell'elenco regionale dei laboratori che effettuano analisi di autocontrollo delle industrie alimentari ai sensi della LR 9 marzo 2006, n. 9 (decreto 1238 del 20.03.2007)

Laboratorio con Sistema di Gestione Qualità certificato ai sensi della UNI EN ISO 9001, con Sistema di Gestione Ambientale certificato ai sensi della UNI EN ISO 14001, e con Sistema di Gestione della Salute e Sicurezza dei lavoratori secondo lo standard OHSAS 18001

segue Rapporto di prova n°: **15LA04132** del **26/03/2015**

Responsabile di Laboratorio
Lisa Sberveglieri
N° 1891 - Ordine chimici della Toscana



Fine del rapporto di prova n° 15LA04132

All.16 PGAMB08.1 rev.03 del 02.01.2014

Laboratorio inserito negli elenchi del programma di controllo Qualità dei laboratori che effettuano la determinazione quantitativa delle fibre di amianto per le tecniche MOCF ed FTIR promosso dal Ministero della Salute, ai sensi del D.M. 07/07/97 o del D.M. 14/05/98.

Laboratorio di ricerca riconosciuto "Altamente Qualificato" da parte del Ministero della Università Ricerca (MIUR) secondo il Decreto Ministeriale 8 agosto 2000

Agenzia Formativa accreditata dalla Regione Toscana ai sensi della DGR 968/07 per gli ambiti Formazione Superiore e Formazione Continua (n.P10054)

Laboratorio riconosciuto dal Ministero della Sanità (prot. 600.5/59.619/1773) e iscritto al n. 017 dell'elenco regionale dei laboratori che effettuano analisi di autocontrollo delle industrie alimentari ai sensi della LR 9 marzo 2006, n. 9 (decreto 1236 del 20.03.2007)

Laboratorio con Sistema di Gestione Qualità certificato ai sensi della UNI EN ISO 9001, con Sistema di Gestione Ambientale certificato ai sensi della UNI EN ISO 14001, e con Sistema di Gestione della Salute e Sicurezza dei lavoratori secondo lo standard OHSAS 18001

Rapporto di prova n°: **15LA04134** del **26/03/2015**

LAB N° 0510



Spett.
Nuovo Farma s.c.a.r.l
Via Domenico Svampa 9
40129 BOLOGNA (BO)

Dati relativi al campione

Acque superficiali

Denominazione del Campione: **Campione di acqua superficiale - PA.PE.130 - ASP05 - Fosso della Rilucia Monte**

Data inizio analisi: **19/03/2015** Data fine analisi: **25/03/2015**

Quantità di Campione pervenuta: **3.5 l**

Temperatura al ricevimento: **4 °C**

Data Accettazione: **12/03/2015**

Data Arrivo: **12/03/2015**

Dati di campionamento

Luogo di campionamento: **Farma Monte**

Punto di prelievo: **ASP05 - Fosso della Rilucia Monte**

Modalità di Campionamento: **APAT CNR IRSA 1030 Man 29 2003**

Prelevato il: **12/03/2015** da: **Personale Ambiente s.c. - Dr. Lazzarini Andrea**

Parametro <i>Metodo</i>	U.M.	Risultato	Incertezza
Solidi sospesi totali <i>APAT CNR IRSA 2090 B Man 29 2003</i>	mg/l	2,3	±0,1
Cloruri <i>APAT CNR IRSA 4090 A1 Man 29 2003</i>	mg/l	24	±2
* Solfati <i>APAT CNR IRSA 4140 Man 29 2003</i>	mg/l	32	±3
Azoto ammoniacale (come NH ₄) <i>APAT CNR IRSA 4030 A2 Man 29 2003</i>	mg/l	0,79	
Idrocarburi totali <i>APAT CNR IRSA 5160 A2 Man 29 2003</i>	mg/l	< 10	

(*) - Prova non accreditata ACCREDIA

Tutte le procedure, i metodi utilizzati per le determinazioni analitiche e le incertezze delle misure sono quelli definiti nei metodi di prova; non sono state effettuate aggiunte, esclusioni e derivazioni rispetto alle specifiche richieste. Con il termine Incertezza si intende incertezza estesa (espressa con livello di fiducia del 95%), fattore di copertura utilizzato K = 2; il recupero non è utilizzato nel calcolo del valore analitico.

All.16 PGAMB08.1 rev.03 del 02.01.2014

Laboratorio inserito negli elenchi del programma di controllo Qualità dei laboratori che effettuano la determinazione quantitativa delle fibre di amianto per le tecniche MOCF ed FTIR promosso dal Ministero della Salute, ai sensi del D.M. 07/07/97 e del D.M. 14/05/98.

Laboratorio di ricerca riconosciuto "Altamente Qualificato" da parte del Ministero della Università Ricerca (MIUR) secondo il Decreto Ministeriale 8 agosto 2000

Agenzia Formativa accreditata dalla Regione Toscana ai sensi della DGR 988/07 per gli ambiti Formazione Superiore e Formazione Continua (n.PI0054)

Laboratorio riconosciuto dal Ministero della Sanità (prot. 600.5/59.619/1773) e iscritto al n. 017 dell'elenco regionale dei laboratori che effettuano analisi di autocontrollo delle industrie alimentari ai sensi della LR 9 marzo 2008, n. 9 (decreto 1238 del 20.03.2007)

Laboratorio con Sistema di Gestione Qualità certificato ai sensi della UNI EN ISO 9001, con Sistema di Gestione Ambientale certificato ai sensi della UNI EN ISO 14001, e con Sistema di Gestione della Salute e Sicurezza dei lavoratori secondo lo standard OHSAS 18001

segue Rapporto di prova n°: **15LA04134** del **26/03/2015**

Responsabile di Laboratorio
Lisa Sberveglieri
N° 1891 - Ordine chimici della Toscana



Fine del rapporto di prova n° **15LA04134**

All.16 PGAMB08.1 rev.03 del 02.01.2014

Laboratorio inserito negli elenchi del programma di controllo Qualità dei laboratori che effettuano la determinazione quantitativa delle fibre di amianto per le tecniche MOCF ed FTIR promosso dal Ministero della Salute, ai sensi del D.M. 07/07/97 e del D.M. 14/05/98.

Laboratorio di ricerca riconosciuto "Altamente Qualificato" da parte del Ministero della Università e Ricerca (MIUR) secondo il Decreto Ministeriale 8 agosto 2000

Agenzia Formativa accreditata dalla Regione Toscana ai sensi della DGR 988/07 per gli ambiti Formazione Superiore e Formazione Continua (n.P10054)

Laboratorio riconosciuto dal Ministero della Sanità (prot. 600.5/59.619/1773) e iscritto al n. 017 dell'elenco regionale dei laboratori che effettuano analisi di autocontrollo delle industrie alimentari ai sensi della LR 9 marzo 2006, n. 9 (decreto 1236 del 20.03.2007)

Laboratorio con Sistema di Gestione Qualità certificato ai sensi della UNI EN ISO 9001, con Sistema di Gestione Ambientale certificato ai sensi della UNI EN ISO 14001, e con Sistema di Gestione della Salute e Sicurezza dei lavoratori secondo lo standard OHSAS 18001

Rapporto di prova n°: **15LA04136** del **26/03/2015**

LAB N° 0510



Spett.
Nuovo Farma s.c.a.r.l
Via Domenico Svampa 9
40129 BOLOGNA (BO)

Dati relativi al campione

Acque superficiali

Denominazione del Campione: **Campione di acqua superficiale - PA.PE.130 - ASP03 - Torrente Lanzo**

Data inizio analisi: **19/03/2015** Data fine analisi: **25/03/2015**

Quantità di Campione pervenuta: **3.5 l**

Temperatura al ricevimento: **4 °C**

Data Accettazione: **12/03/2015**

Data Arrivo: **12/03/2015**

Dati di campionamento

Luogo di campionamento: **Farma Monte**

Punto di prelievo: **ASP03 - Torrente Lanzo**

Modalità di Campionamento: **D.Ls 152_06_APAT CNR IRSA 1030 Man 29 2003**

Prelevato il: **12/03/2015** da: **Personale Ambiente s.c. - Dr. Lazzarini Andrea**

Parametro <i>Metodo</i>	U.M.	Risultato	Incertezza
Solidi sospesi totali <i>APAT CNR IRSA 2090 B Man 29 2003</i>	mg/l	3,6	±0,1
Cloruri <i>APAT CNR IRSA 4090 A1 Man 29 2003</i>	mg/l	25	±2
* Solfati <i>APAT CNR IRSA 4140 Man 29 2003</i>	mg/l	31	±3
Azoto ammoniacale (come NH4) <i>APAT CNR IRSA 4030 A2 Man 29 2003</i>	mg/l	0,45	
Idrocarburi totali <i>APAT CNR IRSA 5160 A2 Man 29 2003</i>	mg/l	< 10	

(*) - Prova non accreditata ACCREDIA

Tutte le procedure, i metodi utilizzati per le determinazioni analitiche e le incertezze delle misure sono quelli definiti nei metodi di prova; non sono state effettuate aggiunte, esclusioni e derivazioni rispetto alle specifiche richieste. Con il termine Incertezza si intende incertezza estesa (espressa con livello di fiducia del 95%), fattore di copertura utilizzato K = 2; il recupero non è utilizzato nel calcolo del valore analitico.

All.16 PGAMB08.1 rev.03 del 02.01.2014

Laboratorio inserito negli elenchi del programma di controllo Qualità dei laboratori che effettuano la determinazione quantitativa delle fibre di amianto per le tecniche MOCP ed FTIR promosso dal Ministero della Salute, ai sensi del D.M. 07/07/97 e del D.M. 14/05/96.

Laboratorio di ricerca riconosciuto "Altamente Qualificato" da parte del Ministero della Università e Ricerca (MIUR) secondo il Decreto Ministeriale 8 agosto 2000

Agenzia Formativa accreditata dalla Regione Toscana ai sensi della DGR 988/07 per gli ambiti Formazione Superiore e Formazione Continua (n.PI/0054)

Laboratorio riconosciuto dal Ministero della Sanità (prot. 600.559.619/1773) e iscritto al n. 017 dell'elenco regionale dei laboratori che effettuano analisi di autocontrollo delle industrie alimentari ai sensi della LR 5 marzo 2006, n. 9 (decreto 1236 del 20.03.2007)

Laboratorio con Sistema di Gestione Qualità certificato ai sensi della UNI EN ISO 9001, con Sistema di Gestione Ambientale certificato ai sensi della UNI EN ISO 14001, e con Sistema di Gestione della Salute e Sicurezza dei lavoratori secondo lo standard OHSAS 18001

segue Rapporto di prova n°: **15LA04136** del **26/03/2015**

Responsabile di Laboratorio
Lisa Sberveglieri
N° 1891 - Ordine chimici della Toscana



Fine del rapporto di prova n° **15LA04136**

All.16 PGAMB08.1 rev.03 del 02.01.2014

Laboratorio inserito negli elenchi del programma di controllo Qualità dei laboratori che effettuano la determinazione quantitativa delle fibre di amianto per le tecniche MOCF ed FTIR promosso dal Ministero della Salute, ai sensi del D.M. 07/07/97 e del D.M. 14/05/96.

Laboratorio di ricerca riconosciuto "Altamente Qualificato" da parte del Ministero della Università Ricerca (MIUR) secondo il Decreto Ministeriale 8 agosto 2000

Agenzia Formativa accreditata dalla Regione Toscana ai sensi della DGR 968/07 per gli ambiti Formazione Superiore e Formazione Continua (n.PI0054)

Laboratorio riconosciuto dal Ministero della Sanità (prot. 600.5/59.819/1773) e iscritto al n. 017 dell'elenco regionale dei laboratori che effettuano analisi di autocontrollo delle industrie alimentari ai sensi della LR 9 marzo 2008, n. 9 (decreto 1236 del 20.03.2007)

Laboratorio con Sistema di Gestione Qualità certificato ai sensi della UNI EN ISO 9001, con Sistema di Gestione Ambientale certificato ai sensi della UNI EN ISO 14001, e con Sistema di Gestione della Salute e Sicurezza dei lavoratori secondo lo standard OHSAS 18001

Rapporto di prova n°: **15LA04138** del **26/03/2015**

LAB N° 0510



15LA04138

Spett.
Nuovo Farma s.c.a.r.l
Via Domenico Svampa 9
40129 BOLOGNA (BO)

Dati relativi al campione

Acque superficiali

Denominazione del Campione: **Campione di acqua superficiale - PA.PE.130 - ASP04 - Torrente Lanzo**

Data inizio analisi: **19/03/2015** Data fine analisi: **25/03/2015**

Quantità di Campione pervenuta: **3.5 l**

Temperatura al ricevimento: **4 °C**

Data Accettazione: **12/03/2015**

Data Arrivo: **12/03/2015**

Dati di campionamento

Luogo di campionamento: **Farma Monte**

Punto di prelievo: **ASP04 - Torrente Lanzo**

Modalità di Campionamento: **D.Ls 152_06_APAT CNR IRSA 1030 Man 29 2003**

Prelevato il: **12/03/2015** da: **Personale Ambiente s.c. - Dr. Lazzarini Andrea**

Parametro <i>Metodo</i>	U.M.	Risultato	Incertezza
Solidi sospesi totali <i>APAT CNR IRSA 2090 B Man 29 2003</i>	mg/l	3,3	±0,1
Cloruri <i>APAT CNR IRSA 4090 A1 Man 29 2003</i>	mg/l	21	±2
* Solfati <i>APAT CNR IRSA 4140 Man 29 2003</i>	mg/l	31	±3
Azoto ammoniacale (come NH4) <i>APAT CNR IRSA 4030 A2 Man 29 2003</i>	mg/l	0,87	
Idrocarburi totali <i>APAT CNR IRSA 5160 A2 Man 29 2003</i>	mg/l	< 10	

(*) - Prova non accreditata ACCREDIA

Tutte le procedure, i metodi utilizzati per le determinazioni analitiche e le incertezze delle misure sono quelli definiti nei metodi di prova; non sono state effettuate aggiunte, esclusioni e derivazioni rispetto alle specifiche richieste. Con il termine Incertezza si intende incertezza estesa (espressa con livello di fiducia del 95%), fattore di copertura utilizzato K = 2; il recupero non è utilizzato nel calcolo del valore analitico.

All.16 PGAMB08.1 rev.03 del 02.01.2014

Laboratorio inserito negli elenchi del programma di controllo Qualità dei laboratori che effettuano la determinazione quantitativa delle fibre di amianto per le tecniche MOCF ed FTIR promosso dal Ministero della Salute, ai sensi del D.M. 07/07/97 e del D.M. 14/05/98.

Laboratorio di ricerca riconosciuto "Altamente Qualificato" da parte del Ministero della Università Ricerca (MIUR) secondo il Decreto Ministeriale 8 agosto 2000

Agenzia Formativa accreditata dalla Regione Toscana ai sensi della DGR 968/07 per gli ambiti Formazione Superiore e Formazione Continua (n.P10054)

Laboratorio riconosciuto dal Ministero della Sanità (prot. 600.5/59.619/1773) e iscritto al n. 017 dell'elenco regionale dei laboratori che effettuano analisi di autocontrollo delle industrie alimentari ai sensi della LR 9 marzo 2006, n. 9 (decreto 1236 del 20.03.2007)

Laboratorio con Sistema di Gestione Qualità certificato ai sensi della UNI EN ISO 9001, con Sistema di Gestione Ambientale certificato ai sensi della UNI EN ISO 14001, e con Sistema di Gestione della Salute e Sicurezza dei lavoratori secondo lo standard OHSAS 18001

segue Rapporto di prova n°: **15LA04138** del **26/03/2015**

Responsabile di Laboratorio
Lisa Sberveglieri
N° 1891 - Ordine chimici della Toscana



Fine del rapporto di prova n° **15LA04138**

All.16 PGAMB08.1 rev.03 del 02.01.2014

Laboratorio inserito negli elenchi del programma di controllo Qualità del laboratorio che effettuano la determinazione quantitativa delle fibre di amianto per le tecniche MOCF ed FTIR promosso dal Ministero della Salute, ai sensi del D.M. 07/07/97 e del D.M. 14/06/96.

Laboratorio di ricerca riconosciuto "Altamente Qualificato" da parte del Ministero della Università Ricerca (MIUR) secondo il Decreto Ministeriale 8 agosto 2000

Agenzia Formativa accreditata dalla Regione Toscana ai sensi della DGR 988/D7 per gli ambiti Formazione Superiore e Formazione Continua (n.PI0054)

Laboratorio riconosciuto dal Ministero della Sanità (prot. 600.5/59.019/1773) e iscritto al n. 017 dell'elenco regionale dei laboratori che effettuano analisi di autocontrollo delle industrie alimentari ai sensi della LR 9 marzo 2008, n. 9 (decreto 1236 del 20.03.2007)

Laboratorio con Sistema di Gestione Qualità certificato ai sensi della UNI EN ISO 9001, con Sistema di Gestione Ambientale certificato ai sensi della UNI EN ISO 14001, e con Sistema di Gestione della Salute e Sicurezza dei lavoratori secondo lo standard OHSAS 18001

Rapporto di prova n°: **15LA04129** del **26/03/2015**

LAB N° 0510



15LA04129

Spett.
Nuovo Farma s.c.a.r.l
Via Domenico Svampa 9
40129 BOLOGNA (BO)

Dati relativi al campione

Acque superficiali

Denominazione del Campione: **Campione di acqua superficiale - PA.PE.130 - ASP06 - Torrente Farma Monte - aggiuntivi**

Data inizio analisi: **17/03/2015** Data fine analisi: **24/03/2015**

Quantità di Campione pervenuta: **3.5 l**

Temperatura al ricevimento: **4 °C**

Data Accettazione: **12/03/2015**

Data Arrivo: **12/03/2015**

Dati di campionamento

Luogo di campionamento: **Farma Monte**

Punto di prelievo: **ASP06 - Torrente Farma Monte**

Modalità di Campionamento: **APAT CNR IRSA 1030 Man 29 2003**

Prelevato il: **12/03/2015** da: **Personale Ambiente s.c. - Dr. Lazzarini Andrea**

Parametro <i>Metodo</i>	U.M.	Risultato
Oli minerali <i>APAT CNR IRSA 5160 B2 Man 29 2003</i>	mg/l	< 0,5
Idrocarburi (C10-C40) <i>UNI EN ISO 9377-2:2002</i>	mg/l	< 0,5

Note:

Tutte le procedure, i metodi utilizzati per le determinazioni analitiche e le incertezze delle misure sono quelli definiti nei metodi di prova; non sono state effettuate aggiunte, esclusioni e derivazioni rispetto alle specifiche richieste. Con il termine Incertezza si intende incertezza estesa (espressa con livello di fiducia del 95%), fattore di copertura utilizzato K = 2; il recupero non è utilizzato nel calcolo del valore analitico.

Responsabile di Laboratorio
Lisa Sberveglieri
N° 1891 - Ordine chimici della Toscana



Fine del rapporto di prova n° **15LA04129**

All.16 PGAMB08.1 rev.03 del 02.01.2014

Laboratorio inserito negli elenchi del programma di controllo Qualità dei laboratori che effettuano la determinazione quantitativa delle fibre di amianto per le tecniche MOCF ed FTIR promosso dal Ministero della Salute, ai sensi del D.M. 07/07/97 e del D.M. 14/05/98.

Laboratorio di ricerca riconosciuto "Altamente Qualificato" da parte del Ministero della Università Ricerca (MIUR) secondo il Decreto Ministeriale 8 agosto 2000

Agenzia Formativa accreditata dalla Regione Toscana ai sensi della DGR 988/07 per gli ambiti Formazione Superiore e Formazione Continua (n.PI0054)

Laboratorio riconosciuto dal Ministero della Sanità (prot. 600.5/59.819/1773) e iscritto al n. 017 dell'elenco regionale dei laboratori che effettuano analisi di autocontrollo delle industrie alimentari ai sensi della LR 9 marzo 2006, n. 9 (decreto 1236 del 20.03.2007)

Laboratorio con Sistema di Gestione Qualità certificato ai sensi della UNI EN ISO 9001, con Sistema di Gestione Ambientale certificato ai sensi della UNI EN ISO 14001, e con Sistema di Gestione della Salute e Sicurezza dei lavoratori secondo lo standard OHSAS 18001

Rapporto di prova n°: **15LA04131** del **26/03/2015**

LAB N° 0510



Spett.
Nuovo Farma s.c.a.r.l
Via Domenico Svampa 9
40129 BOLOGNA (BO)

Dati relativi al campione

Acque superficiali

Denominazione del Campione: **Campione di acqua superficiale - PA.PE.130 - ASP01 - Torrente Farma Valle - aggiuntivi**

Data inizio analisi: **17/03/2015** Data fine analisi: **24/03/2015**

Quantità di Campione pervenuta: **3.5 l**

Temperatura al ricevimento: **4 °C**

Data Accettazione: **12/03/2015**

Data Arrivo: **12/03/2015**

Dati di campionamento

Luogo di campionamento: **Farma Monte**

Punto di prelievo: **ASP01 - Torrente Farma Valle**

Modalità di Campionamento: **APAT CNR IRSA 1030 Man 29 2003**

Prelevato il: **12/03/2015** da: **Personale Ambiente s.c. - Dr. Lazzarini Andrea**

Parametro <i>Metodo</i>	U.M.	Risultato
Oli minerali <i>APAT CNR IRSA 5160 B2 Man 29 2003</i>	mg/l	< 0,5
Idrocarburi (C10-C40) <i>UNI EN ISO 9377-2:2002</i>	mg/l	< 0,5

Note:

Tutte le procedure, i metodi utilizzati per le determinazioni analitiche e le incertezze delle misure sono quelli definiti nei metodi di prova; non sono state effettuate aggiunte, esclusioni e derivazioni rispetto alle specifiche richieste. Con il termine Incertezza si intende incertezza estesa (espressa con livello di fiducia del 95%), fattore di copertura utilizzato K = 2; il recupero non è utilizzato nel calcolo del valore analitico.

Responsabile di Laboratorio
Lisa Sberveglieri
N° 1891 - Ordine chimici della Toscana



Fine del rapporto di prova n° **15LA04131**

AII.16 PGAMB08.1 rev.03 del 02.01.2014

Laboratorio inserito negli elenchi del programma di controllo Qualità del laboratori che effettuano la determinazione quantitativa delle fibre di amianto per le tecniche MOCF ed FTIR promosso dal Ministero della Salute, ai sensi del D.M. 07/07/97 e del D.M. 14/05/98.

Laboratorio di ricerca riconosciuto "Altamente Qualificato" da parte del Ministero della Università e Ricerca (MIUR) secondo il Decreto Ministeriale 8 agosto 2000

Agenzia Formativa accreditata dalla Regione Toscana ai sensi della DGR 988/07 per gli ambiti Formazione Superiore e Formazione Continua (n.PI0054)

Laboratorio riconosciuto dal Ministero della Sanità (prot. 600.5/59.619/1773) e iscritto al n. 017 dell'elenco regionale dei laboratori che effettuano analisi di autocontrollo delle industrie alimentari ai sensi della LR 9 marzo 2008, n. 9 (decreto 1238 del 20.03.2007)

Laboratorio con Sistema di Gestione Qualità certificato ai sensi della UNI EN ISO 9001, con Sistema di Gestione Ambientale certificato ai sensi della UNI EN ISO 14001, e con Sistema di Gestione della Salute e Sicurezza dei lavoratori secondo lo standard OHSAS 18001

Rapporto di prova n°: **15LA04133** del **26/03/2015**

LAB N° 0510



Spett.
Nuovo Farma s.c.a.r.l
Via Domenico Svampa 9
40129 BOLOGNA (BO)

Dati relativi al campione

Acque superficiali

Denominazione del Campione: **Campione di acqua superficiale - PA.PE.130 - ASP02 - Fosso della Rilucia Valle - aggiuntivi**

Data inizio analisi: **17/03/2015** Data fine analisi: **24/03/2015**

Quantità di Campione pervenuta: **3.5 l**

Temperatura al ricevimento: **4 °C**

Data Accettazione: **12/03/2015**

Data Arrivo: **12/03/2015**

Dati di campionamento

Luogo di campionamento: **Farma Monte**

Punto di prelievo: **ASP02 - Fosso della Rilucia Valle**

Modalità di Campionamento: **APAT CNR IRSA 1030 Man 29 2003**

Prelevato il: **12/03/2015** da: **Personale Ambiente s.c. - Dr. Lazzarini Andrea**

Parametro Metodo	U.M.	Risultato
Oli minerali APAT CNR IRSA 5160 B2 Man 29 2003	mg/l	< 0,5
Idrocarburi (C10-C40) UNI EN ISO 9377-2:2002	mg/l	< 0,5

Note:

Tutte le procedure, i metodi utilizzati per le determinazioni analitiche e le incertezze delle misure sono quelli definiti nei metodi di prova; non sono state effettuate aggiunte, esclusioni e derivazioni rispetto alle specifiche richieste. Con il termine Incertezza si intende incertezza estesa (espressa con livello di fiducia del 95%), fattore di copertura utilizzato $K = 2$; il recupero non è utilizzato nel calcolo del valore analitico.

Responsabile di Laboratorio
Lisa Sberveglieri
N° 1891 - Ordine chimici della Toscana



Fine del rapporto di prova n° **15LA04133**

All.16 PGAMB08.1 rev.03 del 02.01.2014

Laboratorio inserito negli elenchi del programma di controllo qualità dei laboratori che effettuano la determinazione quantitativa delle fibre di amianto per le tecniche MOCF ed FTR promosso dal Ministero della Salute, ai sensi del D.M. 07/07/97 e del D.M. 14/05/98.

Laboratorio di ricerca riconosciuto "Altamente Qualificato" da parte del Ministero della Università Ricerca (MIUR) secondo il Decreto Ministeriale 8 agosto 2000

Agenzia Formativa accreditata dalla Regione Toscana ai sensi della DGR 988/07 per gli ambiti Formazione Superiore e Formazione Continua (n.PI0054)

Laboratorio riconosciuto dal Ministero della Sanità (prot. 600.569.019/1773) e iscritto al n. 017 dell'elenco regionale dei laboratori che effettuano analisi di autocontrollo delle industrie alimentari ai sensi della LR 9 marzo 2008, n. 9 (decreto 1236 del 20.03.2007)

Laboratorio con Sistema di Gestione Qualità certificato ai sensi della UNI EN ISO 9001, con Sistema di Gestione Ambientale certificato ai sensi della UNI EN ISO 14001, e con Sistema di Gestione della Salute e Sicurezza dei lavoratori secondo lo standard OHSAS 18001

Rapporto di prova n°: **15LA04135** del **26/03/2015**

LAB N° 0510



Spett.
Nuovo Farma s.c.a.r.l
Via Domenico Svampa 9
40129 BOLOGNA (BO)

Dati relativi al campione

Acque superficiali

Denominazione del Campione: **Campione di acqua superficiale - PA.PE.130 - ASP05 - Fosso della Rilucia Monte - aggiuntivi**

Data inizio analisi: **17/03/2015** Data fine analisi: **24/03/2015**

Quantità di Campione pervenuta: **3.5 l**

Temperatura al ricevimento: **4 °C**

Data Accettazione: **12/03/2015**

Data Arrivo: **12/03/2015**

Dati di campionamento

Luogo di campionamento: **Farma Monte**

Punto di prelievo: **ASP05 - Fosso della Rilucia Monte**

Modalità di Campionamento: **APAT CNR IRSA 1030 Man 29 2003**

Prelevato il: **12/03/2015** da: **Personale Ambiente s.c. - Dr. Lazzarini Andrea**

Parametro <i>Metodo</i>	U.M.	Risultato
Oli minerali <i>APAT CNR IRSA 5160 B2 Man 29 2003</i>	mg/l	< 0,5
Idrocarburi (C10-C40) <i>UNI EN ISO 9377-2:2002</i>	mg/l	< 0,5

Note:

Tutte le procedure, i metodi utilizzati per le determinazioni analitiche e le incertezze delle misure sono quelli definiti nei metodi di prova; non sono state effettuate aggiunte, esclusioni e derivazioni rispetto alle specifiche richieste. Con il termine Incertezza si intende incertezza estesa (espressa con livello di fiducia del 95%), fattore di copertura utilizzato $K = 2$; il recupero non è utilizzato nel calcolo del valore analitico.

Responsabile di Laboratorio
Lisa Sberveglieri
N° 1891 - Ordine chimici della Toscana



Fine del rapporto di prova n° **15LA04135**

All.16 PGAMB08.1 rev.03 del 02.01.2014

Laboratorio inserito negli elenchi del programma di controllo Qualità dei laboratori che effettuano la determinazione quantitativa delle fibre di amianto per le tecniche MOCP ed FTIR promosso dal Ministero della Salute, ai sensi del D.M. 07/07/97 e del D.M. 14/05/98.

Laboratorio di ricerca riconosciuto "Altamente Qualificato" da parte del Ministero della Università Ricerca (MIUR) secondo il Decreto Ministeriale 8 agosto 2000

Agenzia Formativa accreditata dalla Regione Toscana ai sensi della DGR 988/07 per gli ambiti Formazione Superiore e Formazione Continua (n.PI0054)

Laboratorio riconosciuto dal Ministero della Sanità (prot. 600.5/59.819/1773) e iscritto al n. 017 dell'elenco regionale dei laboratori che effettuano analisi di autocontrollo delle industrie alimentari ai sensi della LR 9 marzo 2008, n. 9 (decreto 1236 del 20.03.2007)

Laboratorio con Sistema di Gestione Qualità certificato ai sensi della UNI EN ISO 9001, con Sistema di Gestione Ambientale certificato ai sensi della UNI EN ISO 14001, e con Sistema di Gestione della Salute e Sicurezza dei lavoratori secondo lo standard OHSAS 18001

Rapporto di prova n°: **15LA04137** del **26/03/2015**

LAB N° 0510



Spett.
Nuovo Farma s.c.a.r.l
Via Domenico Svampa 9
40129 BOLOGNA (BO)

Dati relativi al campione

Acque superficiali

Denominazione del Campione: **Campione di acqua superficiale - PA.PE.130 - ASP03 - Torrente Lanzo - aggiuntivi**

Data inizio analisi: **17/03/2015** Data fine analisi: **24/03/2015**

Quantità di Campione pervenuta: **3.5 l**

Temperatura al ricevimento: **4 °C**

Data Accettazione: **12/03/2015**

Data Arrivo: **12/03/2015**

Dati di campionamento

Luogo di campionamento: **Farma Monte**

Punto di prelievo: **ASP03 - Torrente Lanzo**

Modalità di Campionamento: **D.Ls 152_06_APAT CNR IRSA 1030 Man 29 2003**

Prelevato il: **12/03/2015** da: **Personale Ambiente s.c. - Dr. Lazzarini Andrea**

Parametro Metodo	U.M.	Risultato
Oli minerali <i>APAT CNR IRSA 5160 B2 Man 29 2003</i>	mg/l	< 0,5
Idrocarburi (C10-C40) <i>UNI EN ISO 9377-2:2002</i>	mg/l	< 0,5

Note:

Tutte le procedure, i metodi utilizzati per le determinazioni analitiche e le incertezze delle misure sono quelli definiti nei metodi di prova; non sono state effettuate aggiunte, esclusioni e derivazioni rispetto alle specifiche richieste. Con il termine Incertezza si intende incertezza estesa (espressa con livello di fiducia del 95%), fattore di copertura utilizzato $K = 2$; il recupero non è utilizzato nel calcolo del valore analitico.

Responsabile di Laboratorio
Lisa Sberveglieri
N° 1891 - Ordine chimici della Toscana



Fine del rapporto di prova n° **15LA04137**

AII.16 PGAMB08.1 rev.03 del 02.01.2014

Laboratorio inserito negli elenchi del programma di controllo Qualità dei laboratori che effettuano la determinazione quantitativa delle fibre di amianto per le tecniche MOCF ed FTIR promosso dal Ministero della Salute, ai sensi del D.M. 07/07/97 e del D.M. 14/05/96.

Laboratorio di ricerca riconosciuto "Altamente Qualificato" da parte del Ministero della Università Ricerca (MIUR) secondo il Decreto Ministeriale 8 agosto 2000

Agenzia Formativa accreditata dalla Regione Toscana ai sensi della DGR 968/07 per gli ambiti Formazione Superiore e Formazione Continua (n.PI0054)

Laboratorio riconosciuto dal Ministero della Sanità (prot. 600.5/59.819/1773) e iscritto al n. 017 dell'elenco regionale dei laboratori che effettuano analisi di autocontrollo delle industrie alimentari ai sensi della LR 9 marzo 2008, n. 9 (decreto 1236 del 20.03.2007)

Laboratorio con Sistema di Gestione Qualità certificato ai sensi della UNI EN ISO 9001, con Sistema di Gestione Ambientale certificato ai sensi della UNI EN ISO 14001, e con Sistema di Gestione della Salute e Sicurezza dei lavoratori secondo lo standard OHSAS 18001

Rapporto di prova n°: **15LA04139** del **26/03/2015**

LAB N° 0510



Spett.
Nuovo Farma s.c.a.r.l
Via Domenico Svampa 9
40129 BOLOGNA (BO)

Dati relativi al campione

Acque superficiali

Denominazione del Campione: **Campione di acqua superficiale - PA.PE.130 - ASP04 - Torrente Lanzo - aggiuntivi**

Data inizio analisi: **17/03/2015** Data fine analisi: **24/03/2015**

Quantità di Campione pervenuta: **3.5 l**

Temperatura al ricevimento: **4 °C**

Data Accettazione: **12/03/2015**

Data Arrivo: **12/03/2015**

Dati di campionamento

Luogo di campionamento: **Farma Monte**

Punto di prelievo: **ASP04 - Torrente Lanzo**

Modalità di Campionamento: **D.Ls 152_06_APAT CNR IRSA 1030 Man 29 2003**

Prelevato il: **12/03/2015** da: **Personale Ambiente s.c. - Dr. Lazzarini Andrea**

Parametro Metodo	U.M.	Risultato
Oli minerali <i>APAT CNR IRSA 5160 B2 Man 29 2003</i>	mg/l	< 0,5
Idrocarburi (C10-C40) <i>UNI EN ISO 9377-2:2002</i>	mg/l	< 0,5

Note:

Tutte le procedure, i metodi utilizzati per le determinazioni analitiche e le incertezze delle misure sono quelli definiti nei metodi di prova; non sono state effettuate aggiunte, esclusioni e derivazioni rispetto alle specifiche richieste. Con il termine Incertezza si intende incertezza estesa (espressa con livello di fiducia del 95%), fattore di copertura utilizzato $K = 2$; il recupero non è utilizzato nel calcolo del valore analitico.

Responsabile di Laboratorio
Lisa Sberveglieri
N° 1891 - Ordine chimici della Toscana



Fine del rapporto di prova n° **15LA04139**

All.16 PGAMB08.1 rev.03 del 02.01.2014

Laboratorio inserito negli elenchi del programma di controllo qualità dei laboratori che effettuano la determinazione quantitativa delle fibre di amianto per le tecniche MOCF ed FTIR promosso dal Ministero della Salute, ai sensi del D.M. 07/07/97 e del D.M. 14/05/96.

Laboratorio di ricerca riconosciuto "Altamente Qualificato" da parte del Ministero della Università Ricerca (MIUR) secondo il Decreto Ministeriale 8 agosto 2000

Agenzia Formativa accreditata della Regione Toscana ai sensi della DGR 966/07 per gli ambiti: Formazione Superiore e Formazione Continua (n.PI0054)

Laboratorio riconosciuto dal Ministero della Sanità (prot. 600.5/59.619/1773) e iscritto al n. 017 dell'elenco regionale dei laboratori che effettuano analisi di autocontrollo delle industrie alimentari ai sensi della LR 9 marzo 2006, n. 9 (decreto 1236 del 20.03.2007)

Laboratorio con Sistema di Gestione Qualità certificato ai sensi della UNI EN ISO 9001, con Sistema di Gestione Ambientale certificato ai sensi della UNI EN ISO 14001, e con Sistema di Gestione della Salute e Sicurezza dei lavoratori secondo lo standard OHSAS 18001

Rapporto di prova n°: **15LA06593** del **28/08/2015**

LAB N° 0510



15LA06593

Spett.
Nuovo Farma s.c.a.r.l
Via Domenico Svampa 9
40129 BOLOGNA (BO)

Dati relativi al campione

Acque superficiali

Denominazione del Campione: **Campione di acqua superficiale - PA.PE.129 - ASP02 - Fosso Rilucia Valle**

Data inizio analisi: **14/04/2015** Data fine analisi: **21/05/2015**

Quantità di Campione pervenuta: **5.9 l**

Temperatura al ricevimento: **4 °C**

Data Accettazione: **14/04/2015**

Data Arrivo: **14/04/2015**

Dati di campionamento

Luogo di campionamento: **Fosso Rilucia**

Punto di prelievo: **ASP02 - Fosso Rilucia Valle**

Modalità di Campionamento: **APAT CNR IRSA 1030 Man 29 2003**

Prelevato il: **14/04/2015** da: **Personale Ambiente s.c. - Dr. Lazzarini Andrea**

Parametro Metodo	U.M.	Risultato	Incertezza
Richiesta chimica di ossigeno (COD) APAT CNR IRSA 5130 Man 29 2003	mg/l	< 16	
Alluminio EPA 3015A 2007 + EPA 6020A 2007	mg/l	0,22	±0,04
Cadmio EPA 3015A 2007 + EPA 6020A 2007	mg/l	< 0,01	
Cromo totale EPA 3015A 2007 + EPA 6020A 2007	mg/l	< 0,04	
Ferro EPA 3015A 2007 + EPA 6020A 2007	mg/l	0,47	±0,07
Manganese EPA 3015A 2007 + EPA 6020A 2007	mg/l	0,026	±0,004
Nichel EPA 3015A 2007 + EPA 6020A 2007	mg/l	< 0,06	
Piombo EPA 3015A 2007 + EPA 6020A 2007	mg/l	< 0,02	
Rame EPA 3015A 2007 + EPA 6020A 2007	mg/l	< 0,01	
Zinco EPA 3015A 2007 + EPA 6020A 2007	mg/l	< 0,02	

All.16 PGAMB08.1 rev.03 del 02.01.2014

Laboratorio inserito negli elenchi del programma di controllo Qualità dei laboratori che effettuano la determinazione quantitativa delle fibre di amianto per le tecniche MOCF ed FTIR promosso dal Ministero della Salute, ai sensi del D.M. 07/07/97 e del D.M. 14/05/96.

Laboratorio di ricerca riconosciuto "Altamente Qualificato" da parte del Ministero della Università Ricerca (MIUR) secondo il Decreto Ministeriale 8 agosto 2000

Agenzia Formativa accreditata dalla Regione Toscana ai sensi della DGR 968/07 per gli ambiti Formazione Superiore e Formazione Continua (n.PI0054)

Laboratorio riconosciuto dal Ministero della Sanità (prot. 600 5/59.619/1773) e iscritto al n. 017 dell'elenco regionale dei laboratori che effettuano analisi di autocontrollo delle industrie alimentari ai sensi della LR 9 marzo 2008, n. 9 (decreto 1236 del 20.03.2007)

Laboratorio con Sistema di Gestione Qualità certificato ai sensi della UNI EN ISO 9001, con Sistema di Gestione Ambientale certificato ai sensi della UNI EN ISO 14001, e con Sistema di Gestione della Salute e Sicurezza dei lavoratori secondo lo standard OHSAS 18001

segue Rapporto di prova n°: **15LA06593** del **28/08/2015**

Parametro Metodo	U.M.	Risultato	Incertezza
Durezza Totale APAT CNR IRSA 2040 B Man 29 2003	mg/l CaCO ₃	70	±11
Nitriti APAT CNR IRSA 4020 Man 29 2003	mg/l	< 0,05	
Nitrati APAT CNR IRSA 4020 Man 29 2003	mg/l	0,49	±0,02
* Fosforo totale (come P) APAT CNR IRSA 4110 A2 Man 29 2003	mg/l	< 0,1	
Tensioattivi anionici APAT CNR IRSA 5170 Man 29 2003	mg/l	< 0,03	
* Tensioattivi non ionici APAT CNR IRSA 5180 Man 29 2003	mg/l	< 0,03	
* Tensioattivi totali (da calcolo) APAT CNR IRSA 5170 Man 29 2003 + APAT CNR IRSA 5180 Man 29 2003	mg/l	< 0,03	
* Fenoli APAT CNR IRSA 5070 A1 Man 29 2003	mg/l	< 0,01	
Conta di Coliformi Totali APAT CNR IRSA 7010 B Man 29 2003	MPN/100ml	23	15 - 35
Conta di Coliformi Fecali APAT CNR IRSA 7020 B Man 29 2003	ufc/100ml	0	
Conta di Streptococchi fecali (Enterococchi) APAT CNR IRSA 7040 C Man 29 2003	ufc/100ml	(#) mo presenti	
* Ricerca di Salmonella spp APAT CNR IRSA 7080 Man 29 2003	presente-Assente/1	Assente	

(*) - Prova non accreditata ACCREDIA

Tutte le procedure, i metodi utilizzati per le determinazioni analitiche e le incertezze delle misure sono quelli definiti nei metodi di prova; non sono state effettuate aggiunte, esclusioni e derivazioni rispetto alle specifiche richieste. Con il termine Incertezza si intende incertezza estesa (espressa con livello di fiducia del 95%), fattore di copertura utilizzato K = 2; il recupero non è utilizzato nel calcolo del valore analitico.

Note:

(#) mo presenti: microorganismi presenti nel volume analizzato (numero di colonie rilevate da 1 a 3)

All.16 PGAMB08.1 rev.03 del 02.01.2014

Laboratorio inserito negli elenchi del programma di controllo Qualità dei laboratori che effettuano la determinazione quantitativa delle fibre di amianto per le tecniche MOCF ed FTIR promosso dal Ministero della Salute, ai sensi del D.M. 07/07/97 e del D.M. 14/05/98.

Laboratorio di ricerca riconosciuto "Altamente Qualificato" da parte del Ministero della Università Ricerca (MIUR) secondo il Decreto Ministeriale 8 agosto 2000

Agenzia Formativa accreditata dalla Regione Toscana ai sensi della DGR 988/07 per gli ambiti Formazione Superiore e Formazione Continua (n.PI0054)

Laboratorio riconosciuto dal Ministero della Sanità (prot. 600.5/59.619/1773) e iscritto al n. 017 dell'elenco regionale dei laboratori che effettuano analisi di autocontrollo delle industrie alimentari ai sensi della LR 9 marzo 2008, n. 9 (decreto 1236 del 20.03.2007)

Laboratorio con Sistema di Gestione Qualità certificato ai sensi della UNI EN ISO 9001, con Sistema di Gestione Ambientale certificato ai sensi della UNI EN ISO 14001, e con Sistema di Gestione della Salute e Sicurezza dei lavoratori secondo lo standard OHSAS 18001

segue Rapporto di prova n°: **15LA06593** del **28/08/2015**

Responsabile della Sezione Biologica
Marta Casella
N° 056220 - Ordine Nazionale dei Biologi

Responsabile di Laboratorio
Dott. Chim. Burzagli Fabrizio
N° 2025 - Ordine chimici della Toscana



Fine del rapporto di prova n° **15LA06593**

All.16 PGAMB08.1 rev.03 del 02.01.2014

Laboratorio inserito negli elenchi del programma di controllo Qualità dei laboratori che effettuano la determinazione quantitativa delle fibre di amianto per le tecniche MOCF ed FTIR promosso dal Ministero della Salute, ai sensi del D.M. 07/07/97 e del D.M. 14/05/98.

Laboratorio di ricerca riconosciuto "Attestato Qualificato" da parte del Ministero della Università Ricerca (MIUR) secondo il Decreto Ministeriale 8 agosto 2000

Agenzia Formative accreditata dalla Regione Toscana ai sensi della DGR 968/07 per gli ambiti Formazione Superiore e Formazione Continua (n.Pi0054)

Laboratorio riconosciuto dal Ministero della Sanità (prot. 600.5/59.8/19/1773) e iscritto al n. 017 dell'elenco regionale dei laboratori che effettuano analisi di autocontrollo delle industrie alimentari ai sensi della LR 9 marzo 2006, n. 9 (decreto 1236 del 20.03.2007)

Laboratorio con Sistema di Gestione Qualità certificato ai sensi della UNI EN ISO 9001 con Sistema di Gestione Ambientale certificato ai sensi della UNI EN ISO 14001, e con Sistema di Gestione della Salute e Sicurezza dei lavoratori secondo lo standard OHSAS 18001

Il presente rapporto riguarda il solo campione relativo alla sigla attribuita sottoposto a prova e non può essere riprodotto parzialmente senza l'approvazione scritta del laboratorio di prova.

ambiente s.c.

Via Frassina, 21 - Carrara (MS) - 54031 - Tel. +39 0585 855624 - Fax +39 0585 855617 - e-mail: laboratori@ambientesc.it - www.ambientesc.it

Pagina 3 di 3

Rapporto di prova n°: **15LA06597** del **28/08/2015**

LAB N° 0510



15LA06597

Spett.
Nuovo Farma s.c.a.r.l
Via Domenico Svampa 9
40129 BOLOGNA (BO)

Dati relativi al campione

Acque superficiali

Denominazione del Campione: **Campione di acqua superficiale - PA.PE.129 - ASP05 - Fosso Rilucia Monte**

Data inizio analisi: **14/04/2015** Data fine analisi: **20/06/2015**

Quantità di Campione pervenuta: **5,9 l**

Temperatura al ricevimento: **4 °C**

Data Accettazione: **14/04/2015**

Data Arrivo: **14/04/2015**

Dati di campionamento

Luogo di campionamento: **Rilucia Monte**

Punto di prelievo: **ASP05 - Fosso Rilucia**

Modalità di Campionamento: **APAT CNR IRSA 1030 Man 29 2003**

Prelevato il: **14/04/2015** da: **Personale Ambiente s.c. - Dr. Lazzarini Andrea**

Parametro <i>Metodo</i>	U.M.	Risultato	Incertezza
Richiesta chimica di ossigeno (COD) <i>APAT CNR IRSA 5130 Man 29 2003</i>	mg/l	< 16	
Alluminio <i>EPA 3015A 2007 + EPA 6020A 2007</i>	mg/l	0,053	±0,011
Cadmio <i>EPA 3015A 2007 + EPA 6020A 2007</i>	mg/l	< 0,01	
Cromo totale <i>EPA 3015A 2007 + EPA 6020A 2007</i>	mg/l	< 0,04	
Ferro <i>EPA 3015A 2007 + EPA 6020A 2007</i>	mg/l	0,26	±0,03
Manganese <i>EPA 3015A 2007 + EPA 6020A 2007</i>	mg/l	0,085	±0,001
Nichel <i>EPA 3015A 2007 + EPA 6020A 2007</i>	mg/l	< 0,06	
Piombo <i>EPA 3015A 2007 + EPA 6020A 2007</i>	mg/l	< 0,02	
Rame <i>EPA 3015A 2007 + EPA 6020A 2007</i>	mg/l	< 0,01	
Zinco <i>EPA 3015A 2007 + EPA 6020A 2007</i>	mg/l	< 0,02	

All.16 PGAMB08.1 rev.03 del 02.01.2014

Laboratorio inserito negli elenchi del programma di controllo Qualità dei laboratori che effettuano la determinazione quantitativa delle fibre di amianto per le tecniche MOCF ed FTIR promosso dal Ministero della Salute, ai sensi del D.M. 07/07/97 e del D.M. 14/05/98.

Laboratorio di ricerca riconosciuto "Altamente Qualificato" da parte del Ministero della Università Ricerca (MIUR) secondo il Decreto Ministeriale 8 agosto 2000

Agenzia Formativa accreditata dalla Regione Toscana ai sensi della DGR 968/07 per gli ambiti Formazione Superiore e Formazione Continua (n.P10054)

Laboratorio riconosciuto dal Ministero della Sanità (prot. 600 559.8/19/1773) e iscritto al n. 017 dell'elenco regionale dei laboratori che effettuano analisi di autocontrollo delle industrie alimentari ai sensi della LR 9 marzo 2008, n. 9 (decreto 1236 del 20.03.2007)

Laboratorio con Sistema di Gestione Qualità certificato ai sensi della UNI EN ISO 9001, con Sistema di Gestione Ambientale certificato ai sensi della UNI EN ISO 14001, e con Sistema di Gestione della Salute e Sicurezza dei lavoratori secondo lo standard OHSAS 18001

segue Rapporto di prova n°: **15LA06597** del **28/08/2015**

Parametro Metodo	U.M.	Risultato	Incertezza
Durezza Totale APAT CNR IRSA 2040 B Man 29 2003	mg/l CaCO ₃	130	±21
Nitriti APAT CNR IRSA 4020 Man 29 2003	mg/l	0,089	±0,003
Nitrati APAT CNR IRSA 4020 Man 29 2003	mg/l	0,57	±0,01
* Fosforo totale (come P) APAT CNR IRSA 4110 A2 Man 29 2003	mg/l	< 0,1	
Tensioattivi anionici APAT CNR IRSA 5170 Man 29 2003	mg/l	< 0,03	
* Tensioattivi non ionici APAT CNR IRSA 5180 Man 29 2003	mg/l	< 0,03	
* Tensioattivi totali (da calcolo) APAT CNR IRSA 5170 Man 29 2003 + APAT CNR IRSA 5180 Man 29 2003	mg/l	< 0,03	
* Fenoli APAT CNR IRSA 5070 A1 Man 29 2003	mg/l	< 0,01	
Conta di Coliformi Totali APAT CNR IRSA 7010 B Man 29 2003	MPN/100ml	74	53 - 100
Conta di Coliformi Fecali APAT CNR IRSA 7020 B Man 29 2003	ufc/100ml	19	10 - 27
Conta di Streptococchi fecali (Enterococchi) APAT CNR IRSA 7040 C Man 29 2003	ufc/100ml	6,4	
Ricerca di Salmonella spp APAT CNR IRSA 7080 Man 29 2003	Presente-Assente/1	Assente	

(*) - Prova non accreditata ACCREDIA

Tutte le procedure, i metodi utilizzati per le determinazioni analitiche e le incertezze delle misure sono quelli definiti nei metodi di prova; non sono state effettuate aggiunte, esclusioni e derivazioni rispetto alle specifiche richieste. Con il termine Incertezza si intende incertezza estesa (espressa con livello di fiducia del 95%), fattore di copertura utilizzato K = 2; il recupero non è utilizzato nel calcolo del valore analitico.

 Responsabile della Sezione Biologica
 Marta Casella
 N° 056220 - Ordine Nazionale dei Biologi

 Responsabile di Laboratorio
 Dott. Chim. Burzagli Fabrizio
 N° 2025 - Ordine chimici della Toscana


All. 16 PGAMB08.1 rev.03 del 02.01.2014

Laboratorio inserito negli elenchi del programma di controllo Qualità dei laboratori che effettuano le determinazioni quantitative delle fibre di amianto per le tecniche MOCF ed FTIR promosso dal Ministero della Salute, ai sensi del D.M. 07/07/97 e del D.M. 14/05/96.

Laboratorio di ricerca riconosciuto "Altamente Qualificato" da parte del Ministero della Università Ricerca (MIUR) secondo il Decreto Ministeriale 8 agosto 2000

Agenzia Formativa accreditata dalla Regione Toscana ai sensi della DGR 988/07 per gli ambiti Formazione Superiore e Formazione Continua (n.PI0054)

Laboratorio riconosciuto dal Ministero della Sanità (prot. 600.5/59.8/19/17/3) e iscritto al n. 017 dell'elenco regionale dei laboratori che effettuano analisi di autocollaborazione delle industrie alimentari ai sensi della LR 9 marzo 2008, n. 9 (decreto 1236 del 20.03.2007)

Laboratorio con Sistema di Gestione Qualità certificato ai sensi della UNI EN ISO 9001, con Sistema di Gestione Ambientale certificato ai sensi della UNI EN ISO 14001, e con Sistema di Gestione della Salute e Sicurezza dei Lavoratori secondo lo standard OHSAS 18001

segue Rapporto di prova n°: **15LA06597** del **28/08/2015**

Fine del rapporto di prova n° **15LA06597**

All.16 PGAMB08.1 rev.03 del 02.01.2014

Laboratorio inserito negli elenchi del programma di controllo Qualità dei laboratori che effettuano la determinazione quantitativa delle fibre di amianto per le tecniche MOCF ed FTIR promosso dal Ministero della Salute, ai sensi del D.M. 07/07/97 e del D.M. 14/05/98.

Laboratorio di ricerca riconosciuto "Altamente Qualificato" da parte del Ministero della Università Ricerca (MIUR) secondo il Decreto Ministeriale 8 agosto 2000

Agenzia Formativa accreditata dalla Regione Toscana ai sensi della DGR 988/07 per gli ambiti Formazione Superiore e Formazione Continua (n.PI0054)

Laboratorio riconosciuto dal Ministero della Sanità (prot. 800.5/59.619/1773) e iscritto al n. 017 dell'elenco regionale dei laboratori che effettuano analisi di autocontrollo delle industrie alimentari ai sensi della LR 9 marzo 2008, n. 9 (decreto 1236 del 20.03.2007)

Laboratorio con Sistema di Gestione Qualità certificato ai sensi della UNI EN ISO 9001, con Sistema di Gestione Ambientale certificato ai sensi della UNI EN ISO 14001, e con Sistema di Gestione della Salute e Sicurezza dei lavoratori secondo lo standard OHSAS 18001

Rapporto di prova n°: **15LA07183** del **05/06/2015**


15LA07183

 Spett.
Nuovo Farma s.c.a.r.l
 Via Domenico Svampa 9
 40129 BOLOGNA (BO)

Dati relativi al campione

Acque superficiali

 Denominazione del Campione: **Campione di acqua superficiale - PA.PE.130 - ASP06 - Torrente Farma Monte**

 Data inizio analisi: **20/04/2015** Data fine analisi: **18/05/2015**

 Quantità di Campione pervenuta: **3 l**

 Temperatura al ricevimento: **4 °C**

 Data Accettazione: **20/04/2015**

 Data Arrivo: **20/04/2015**
Dati di campionamento

 Luogo di campionamento: **Torrente Farma**

 Punto di prelievo: **ASP06 - Torrente Farma Monte**

 Modalità di Campionamento: **APAT CNR IRSA 1030 Man 29 2003**

 Prelevato il: **20/04/2015** da: **Personale Ambiente s.c. - Dr. Lazzarini Andrea**

Parametro <i>Metodo</i>	U.M.	Risultato	Incertezza
Solidi sospesi totali <i>APAT CNR IRSA 2090 B Man 29 2003</i>	mg/l	1,16	±0,02
Cloruri <i>APAT CNR IRSA 4090 A1 Man 29 2003</i>	mg/l	28,0	±0,2
* Solfati <i>APAT CNR IRSA 4140 Man 29 2003</i>	mg/l	99	±4
Azoto ammoniacale (come NH ₄) <i>APAT CNR IRSA 4030 A2 Man 29 2003</i>	mg/l	< 0,1	
Idrocarburi totali <i>APAT CNR IRSA 5160 A2 Man 29 2003</i>	mg/l	< 10	

(*) - Prova non accreditata ACCREDIA

Tutte le procedure, i metodi utilizzati per le determinazioni analitiche e le incertezze delle misure sono quelli definiti nei metodi di prova; non sono state effettuate aggiunte, esclusioni e derivazioni rispetto alle specifiche richieste. Con il termine Incertezza si intende incertezza estesa (espressa con livello di fiducia del 95%), fattore di copertura utilizzato K = 2; il recupero non è utilizzato nel calcolo del valore analitico.

AII.16 PGAMB08.1 rev.03 del 02.01.2014

Laboratorio inserito negli elenchi del programma di controllo Qualità dei laboratori che effettuano la determinazione quantitativa delle fibre di amianto per le tecniche MOCF ed FTIR promosso dal Ministero della Salute, ai sensi del D.M. 07/07/97 e del D.M. 14/05/98.

Laboratorio di ricerca riconosciuto "Altamente Qualificato" da parte del Ministero della Università Ricerca (MIUR) secondo il Decreto Ministeriale 8 agosto 2000

Agenzia Formativa accreditata dalla Regione Toscana ai sensi della DGR 968/07 per gli ambiti Formazione Superiore e Formazione Continua (n.P.0054)

Laboratorio riconosciuto dal Ministero della Sanità (prot. 800.5/59 619/1773) e iscritto al n. 017 dell'elenco regionale dei laboratori che effettuano analisi di autocontrollo delle industrie alimentari ai sensi della LR 9 marzo 2006, n. 9 (decreto 1236 del 20.03.2007)

Laboratorio con Sistema di Gestione Qualità certificato ai sensi della UNI EN ISO 9001, con Sistema di Gestione Ambientale certificato ai sensi della UNI EN ISO 14001, e con Sistema di Gestione della Salute e Sicurezza dei lavoratori secondo lo standard OHSAS 18001

segue Rapporto di prova n°: **15LA07183** del **05/06/2015**

Responsabile di Laboratorio
Dott. Chim. Burzagli Fabrizio
N° 2025 - Ordine chimici della Toscana



Fine del rapporto di prova n° **15LA07183**

All.16 PGAMB08.1 rev.03 del 02.01.2014

Laboratorio inserito negli elenchi del programma di controllo Qualità dei laboratori che effettuano la determinazione quantitativa delle fibre di amianto: per le tecniche MOCF ed FTIR promosso dal Ministero della Salute, ai sensi del D.M. 07/07/97 e del D.M. 14/05/98.

Laboratorio di ricerca riconosciuto "Altamente Qualificato" da parte del Ministero delle Università e Ricerca (MIUR) secondo il Decreto Ministeriale 8 agosto 2000

Agenzia Formativa accreditata dalla Regione Toscana ai sensi della DGR 988/07 per gli ambiti Formazione Superiore e Formazione Continua (n.P10054)

Laboratorio riconosciuto dal Ministero della Sanità (prof. 800.5/59.819/1773) e iscritto al n. 017 dell'elenco regionale dei laboratori che effettuano analisi di autocontrollo delle industrie alimentari ai sensi della LR 9 marzo 2006, n. 9 (decreto 1236 del 20.03.2007)

Laboratorio con Sistema di Gestione Qualità certificato ai sensi della UNI EN ISO 9001, con Sistema di Gestione Ambientale certificato ai sensi della UNI EN ISO 14001, e con Sistema di Gestione della Salute e Sicurezza dei lavoratori secondo lo standard OHSAS 18001

Rapporto di prova n°: **15LA07181** del **27/05/2015**

LAB N° 0510



Spett.
Nuovo Farma s.c.a.r.l
Via Domenico Svampa 9
40129 BOLOGNA (BO)

Dati relativi al campione

Acque superficiali

Denominazione del Campione: **Campione di acqua superficiale - PA.PE.130 - ASP01 - Torrente Farma Valle**

Data inizio analisi: **20/04/2015** Data fine analisi: **18/05/2015**

Quantità di Campione pervenuta: **3 l**

Temperatura al ricevimento: **4 °C**

Data Accettazione: **20/04/2015**

Data Arrivo: **20/04/2015**

Dati di campionamento

Luogo di campionamento: **Torrente Farma**

Punto di prelievo: **ASP01 - Torrente Farma Valle**

Modalità di Campionamento: **APAT CNR IRSA 1030 Man 29 2003**

Prelevato il: **20/04/2015** da: **Personale Ambiente s.c. - Dr. Lazzarini Andrea**

Parametro Metodo	U.M.	Risultato	Incertezza
Solidi sospesi totali <i>APAT CNR IRSA 2090 B Man 29 2003</i>	mg/l	0,48	±0,01
Cloruri <i>APAT CNR IRSA 4090 A1 Man 29 2003</i>	mg/l	29,2	±0,3
* Solfati <i>APAT CNR IRSA 4140 Man 29 2003</i>	mg/l	98	±4
Azoto ammoniacale (come NH ₄) <i>APAT CNR IRSA 4030 A2 Man 29 2003</i>	mg/l	< 0,1	
Idrocarburi totali <i>APAT CNR IRSA 5160 A2 Man 29 2003</i>	mg/l	< 10	

(*) - Prova non accreditata ACCREDIA

Tutte le procedure, i metodi utilizzati per le determinazioni analitiche e le incertezze delle misure sono quelli definiti nei metodi di prova; non sono state effettuate aggiunte, esclusioni e derivazioni rispetto alle specifiche richieste. Con il termine Incertezza si intende incertezza estesa (espressa con livello di fiducia del 95%), fattore di copertura utilizzato K = 2; il recupero non è utilizzato nel calcolo del valore analitico.

All.16 PGAMB08.1 rev.03 del 02.01.2014

Laboratorio inserito negli elenchi del programma di controllo Qualità dei laboratori che effettuano la determinazione quantitativa delle fibre di amianto per le tecniche MOCF ed FTIR promosso dal Ministero della Salute, ai sensi del D.M. 07/07/97 e del D.M. 14/05/96.

Laboratorio di ricerca riconosciuto "Altamente Qualificato" da parte del Ministero della Università Ricerca (MIUR) secondo il Decreto Ministeriale 8 agosto 2000

Agenzia Formativa accreditata dalla Regione Toscana ai sensi della DGR 968/07 per gli ambiti Formazione Superiore e Formazione Continua (n.PI0054)

Laboratorio riconosciuto dal Ministero della Sanità (prot. 600.5/59.819/1773) e iscritto al n. 017 dell'elenco regionale dei laboratori che effettuano analisi di autocontrollo delle industrie alimentari ai sensi della LR 9 marzo 2008, n. 9 (decreto 1236 del 20.03.2007)

Laboratorio con Sistema di Gestione Qualità certificato ai sensi della UNI EN ISO 9001, con Sistema di Gestione Ambientale certificato ai sensi della UNI EN ISO 14001, e con Sistema di Gestione della Salute e Sicurezza dei lavoratori secondo lo standard OHSAS 18001

segue Rapporto di prova n°: **15LA07181** del **27/05/2015**

Responsabile di Laboratorio
Dott. Chim. Burzagli Fabrizio
N° 2025 - Ordine chimici della Toscana



Fine del rapporto di prova n° **15LA07181**

All.16 PGAMB08.1 rev.03 del 02.01.2014

Laboratorio inserito negli elenchi del programma di controllo Qualità dei laboratori che effettuano la determinazione quantitativa delle fibre di amianto per le tecniche MOCF ed FTIR promosso dal Ministero della Salute, ai sensi del D.M. 07/07/97 e del D.M. 14/05/98.

Laboratorio di ricerca riconosciuto "Altamente Qualificato" da parte del Ministero della Università Ricerca (MIUR) secondo il Decreto Ministeriale 8 agosto 2000

Agenzia Formative accreditata dalla Regione Toscana ai sensi della DGR 988/07 per gli ambiti: Formazione Superiore o Formazione Continua (n.PI0054)

Laboratorio riconosciuto dal Ministero della Sanità (prot. 600.5/59.619/1773) e iscritto al n. 017 dell'elenco regionale dei laboratori che effettuano analisi di autocontrollo delle industrie alimentari ai sensi della LR 9 marzo 2006, n. 9 (decreto 12/6 del 20.03.2007)

Laboratorio con Sistema di Gestione Qualità certificato ai sensi della UNI EN ISO 9001, con Sistema di Gestione Ambientale certificato ai sensi della UNI EN ISO 14001, e con Sistema di Gestione della Salute e Sicurezza dei lavoratori secondo lo standard OHSAS 18001

Rapporto di prova n°: **15LA06603** del **05/06/2015**

LAB N° 0510



15LA06603

Spett.
Nuovo Farma s.c.a.r.l
Via Domenico Svampa 9
40129 BOLOGNA (BO)

Dati relativi al campione

Acque superficiali

Denominazione del Campione: **Campione di acqua superficiale - PA.PE.130 - ASP03 - Torrente Lanzo**

Data inizio analisi: **14/04/2015** Data fine analisi: **12/05/2015**

Quantità di Campione pervenuta: **3 l**

Temperatura al ricevimento: **4 °C**

Data Accettazione: **14/04/2015**

Data Arrivo: **14/04/2015**

Dati di campionamento

Luogo di campionamento: **Torrente Lanzo**

Punto di prelievo: **ASP03 - Torrente Lanzo**

Modalità di Campionamento: **APAT CNR IRSA 1030 Man 29 2003**

Prelevato il: **14/04/2015** da: **Personale Ambiente s.c. - Dr. Lazzarini Andrea**

Parametro <i>Metodo</i>	U.M.	Risultato	Incertezza
Solidi sospesi totali <i>APAT CNR IRSA 2090 B Man 29 2003</i>	mg/l	1,24	±0,02
Cloruri <i>APAT CNR IRSA 4090 A1 Man 29 2003</i>	mg/l	21,8	±0,2
* Solfati <i>APAT CNR IRSA 4140 Man 29 2003</i>	mg/l	3,7	±0,1
Azoto ammoniacale (come NH ₄) <i>APAT CNR IRSA 4030 A2 Man 29 2003</i>	mg/l	< 0,1	
Idrocarburi totali <i>APAT CNR IRSA 5160 A2 Man 29 2003</i>	mg/l	< 10	

(*) - Prova non accreditata ACCREDIA

Tutte le procedure, i metodi utilizzati per le determinazioni analitiche e le incertezze delle misure sono quelli definiti nei metodi di prova; non sono state effettuate aggiunte, esclusioni e derivazioni rispetto alle specifiche richieste. Con il termine Incertezza si intende incertezza estesa (espressa con livello di fiducia del 95%), fattore di copertura utilizzato K = 2; il recupero non è utilizzato nel calcolo del valore analitico.

All.16 PGAMB08.1 rev.03 del 02.01.2014

Laboratorio inserito negli elenchi del programma di controllo Qualità dei laboratori che effettuano la determinazione quantitativa delle fibre di amianto per le tecniche MOCF ed FTIR promosso dal Ministero della Salute, ai sensi del D.M. 07/07/97 e del D.M. 14/05/98.

Laboratorio di ricerca riconosciuto "Altamente Qualificato" da parte del Ministero della Università Ricerca (MIUR) secondo il Decreto Ministeriale 8 agosto 2000

Agenzia Formativa accreditata dalla Regione Toscana ai sensi della DGR 988/07 per gli ambiti Formazione Superiore e Formazione Continua (n.P10054)

Laboratorio riconosciuto dal Ministero della Sanità (prot. 600.5/59.619/1773) e iscritto al n. 017 dell'elenco regionale dei laboratori che effettuano analisi di autocontrollo delle industrie alimentari ai sensi della L.R. 9 marzo 2006, n. 9 (decreto 1238 del 20.03.2007)

Laboratorio con Sistema di Gestione Qualità certificato ai sensi della UNI EN ISO 9001, con Sistema di Gestione Ambientale certificato ai sensi della UNI EN ISO 14001, e con Sistema di Gestione della Salute e Sicurezza dei lavoratori secondo lo standard OHSAS 18001

segue Rapporto di prova n°: **15LA06603** del **05/06/2015**

Responsabile di Laboratorio
Dott. Chim. Burzagli Fabrizio
N° 2025 - Ordine chimici della Toscana



Fine del rapporto di prova n° **15LA06603**

All.16 PGAMB08.1 rev.03 del 02.01.2014

Laboratorio inserito negli elenchi del programma di controllo Qualità dei laboratori che effettuano la determinazione quantitativa delle fibre di amianto per le tecniche MOCF ed FTIR promosso dal Ministero della Salute, ai sensi del D.M. 07/07/97 e del D.M. 14/05/96.

Laboratorio di ricerca riconosciuto "Altamente Qualificato" da parte del Ministero della Università e Ricerca (MIUR) secondo il Decreto Ministeriale 8 agosto 2000

Agenzia Formativa accreditata dalla Regione Toscana ai sensi della DGR 968/07 per gli ambiti Formazione Superiore e Formazione Continua (n.PI0054)

Laboratorio riconosciuto dal Ministero della Sanità (prot. 600.5/59.619/1773) e iscritto al n. 017 dell'elenco regionale dei laboratori che effettuano analisi di autocontrollo delle industrie alimentari ai sensi della LR 9 marzo 2008, n. 9 (decreto 1236 del 20.03.2007)

Laboratorio con Sistema di Gestione Qualità certificato ai sensi della UNI EN ISO 9001, con Sistema di Gestione Ambientale certificato ai sensi della UNI EN ISO 14001, e con Sistema di Gestione della Salute e Sicurezza dei lavoratori secondo lo standard OHSAS 18001

Rapporto di prova n°: **15LA06601** del **05/06/2015**

LAB N° 0510



15LA06601

Spett.
Nuovo Farma s.c.a.r.l
Via Domenico Svampa 9
40129 BOLOGNA (BO)

Dati relativi al campione

Acque superficiali

Denominazione del Campione: **Campione di acqua superficiale - PA.PE.130 - ASP04 - Torrente Lanzo**

Data inizio analisi: **14/04/2015** Data fine analisi: **12/05/2015**

Quantità di Campione pervenuta: **3 l**

Temperatura al ricevimento: **4 °C**

Data Accettazione: **14/04/2015**

Data Arrivo: **14/04/2015**

Dati di campionamento

Luogo di campionamento: **Torrente Lanzo**

Punto di prelievo: **ASP04 - Torrente Lanzo**

Modalità di Campionamento: **APAT CNR IRSA 1030 Man 29 2003**

Prelevato il: **14/04/2015** da: **Personale Ambiente s.c. - Dr. Lazzarini Andrea**

Parametro <i>Metodo</i>	U.M.	Risultato	Incertezza
Solidi sospesi totali <i>APAT CNR IRSA 2090 B Man 29 2003</i>	mg/l	1,16	±0,02
Cloruri <i>APAT CNR IRSA 4090 A1 Man 29 2003</i>	mg/l	21,6	±0,2
* Solfati <i>APAT CNR IRSA 4140 Man 29 2003</i>	mg/l	30	±1
Azoto ammoniacale (come NH ₄) <i>APAT CNR IRSA 4030 A2 Man 29 2003</i>	mg/l	< 0,1	
Idrocarburi totali <i>APAT CNR IRSA 5160 A2 Man 29 2003</i>	mg/l	< 10	

(*) - Prova non accreditata ACCREDIA

Tutte le procedure, i metodi utilizzati per le determinazioni analitiche e le incertezze delle misure sono quelli definiti nei metodi di prova; non sono state effettuate aggiunte, esclusioni e derivazioni rispetto alle specifiche richieste. Con il termine Incertezza si intende incertezza estesa (espressa con livello di fiducia del 95%), fattore di copertura utilizzato K = 2; il recupero non è utilizzato nel calcolo del valore analitico.

All.16 PGAMB08.1 rev.03 del 02.01.2014

Laboratorio inserito negli elenchi del programma di controllo Qualità dei laboratori che effettuano le determinazioni quantitative delle fibre di amianto per le tecniche MOCF ed FTIR promosso dal Ministero della Salute, ai sensi del D.M. 07/07/97 e del D.M. 14/05/98.

Laboratorio di ricerca riconosciuto "Altamente Qualificato" da parte del Ministero della Università Ricerca (MIUR) secondo il Decreto Ministeriale 8 agosto 2000

Agenzia Formativa accreditata dalla Regione Toscana ai sensi della DGR 988/07 per gli ambiti Formazione Superiore e Formazione Continua (n.P10054)

Laboratorio riconosciuto dal Ministero della Sanità (prot. 600.5/59 619/1773) e iscritto al n. 017 dell'elenco regionale dei laboratori che effettuano analisi di autocontrollo delle industrie alimentari ai sensi della LR 9 marzo 2008, n. 9 (decreto 1236 del 20.03.2007)

Laboratorio con Sistema di Gestione Qualità certificato ai sensi della UNI EN ISO 9001, con Sistema di Gestione Ambientale certificato ai sensi della UNI EN ISO 14001, e con Sistema di Gestione della Salute e Sicurezza dei lavoratori secondo lo standard OHSAS 18001

segue Rapporto di prova n°: **15LA06601** del **05/06/2015**

Responsabile di Laboratorio
Dott. Chim. Burzagli Fabrizio
N° 2025 - Ordine chimici della Toscana



Fine del rapporto di prova n° **15LA06601**

All.16 PGAMB08.1 rev.03 del 02.01.2014

Laboratorio inserito negli elenchi del programma di controllo Qualità del laboratorio che effettuano la determinazione quantitativa delle fibre di amianto per le tecniche MOCF ed FTIR promosso dal Ministero della Salute, ai sensi del D.M. 07/07/97 o del D.M. 14/05/98.

Laboratorio di ricerca riconosciuto "Altamente Qualificato" da parte del Ministero della Università e Ricerca (MIUR) secondo il Decreto Ministeriale 8 agosto 2000

Agenzia Formativa accreditata dalla Regione Toscana ai sensi della DGR 968/07 per gli ambiti Formazione Superiore e Formazione Continua (n.PI0054)

Laboratorio riconosciuto dal Ministero della Sanità (prot. 600.5/59.619/1773) e iscritto al n. 017 dell'elenco regionale dei laboratori che effettuano analisi di autocontrollo delle industrie alimentari ai sensi della LR 9 marzo 2006, n. 9 (decreto 1236 del 20.03.2007)

Laboratorio con Sistema di Gestione Qualità certificato ai sensi della UNI EN ISO 9001, con Sistema di Gestione Ambientale certificato ai sensi della UNI EN ISO 14001, e con Sistema di Gestione della Salute e Sicurezza dei lavoratori secondo lo standard OHSAS 18001

Rapporto di prova n°: **15LA06598** del **05/06/2015**

LAB N° 0510



Spett.
Nuovo Farma s.c.a.r.l
 Via Domenico Svampa 9
 40129 BOLOGNA (BO)

Dati relativi al campione

Acque superficiali

Denominazione del Campione: **Campione di acqua superficiale - PA.PE.130 - ASP05 - Fosso Rilucia Monte**

Data inizio analisi: **14/04/2015** Data fine analisi: **12/05/2015**

Quantità di Campione pervenuta: **5.9 l**

Temperatura al ricevimento: **4 °C**

Data Accettazione: **14/04/2015**

Data Arrivo: **14/04/2015**

Dati di campionamento

Luogo di campionamento: **Fosso Rilucia**

Punto di prelievo: **ASP05 - Fosso Rilucia Monte**

Modalità di Campionamento: **APAT CNR IRSA 1030 Man 29 2003**

Prelevato il: **14/04/2015** da: **Personale Ambiente s.c. - Dr. Lazzarini Andrea**

Parametro <i>Metodo</i>	U.M.	Risultato	Incertezza
Solidi sospesi totali <i>APAT CNR IRSA 2090 B Man 29 2003</i>	mg/l	1,68	±0,03
Cloruri <i>APAT CNR IRSA 4090 A1 Man 29 2003</i>	mg/l	39,9	±0,4
* Solfati <i>APAT CNR IRSA 4140 Man 29 2003</i>	mg/l	68	±3
Azoto ammoniacale (come NH ₄) <i>APAT CNR IRSA 4030 A2 Man 29 2003</i>	mg/l	0,49	±0,06
Idrocarburi totali <i>APAT CNR IRSA 5160 A2 Man 29 2003</i>	mg/l	< 10	

(*) - Prova non accreditata ACCREDIA

Tutte le procedure, i metodi utilizzati per le determinazioni analitiche e le incertezze delle misure sono quelli definiti nei metodi di prova; non sono state effettuate aggiunte, esclusioni e derivazioni rispetto alle specifiche richieste. Con il termine Incertezza si intende incertezza estesa (espressa con livello di fiducia del 95%), fattore di copertura utilizzato K = 2; il recupero non è utilizzato nel calcolo del valore analitico.

All.16 PGAMB08.1 rev.03 del 02.01.2014

Laboratorio inserito negli elenchi del programma di controllo qualità dei laboratori che effettuano la determinazione quantitativa delle fibre di amianto per le tecniche MOCF ed FTIR promosso dal Ministero della Salute, ai sensi del D.M. 07/07/97 e del D.M. 14/05/98.

Laboratorio di ricerca riconosciuto "Altamente Qualificato" da parte del Ministero delle Università e Ricerca (MIUR) secondo il Decreto Ministeriale 8 agosto 2000

Agenzia Formativa accreditata dalla Regione Toscana ai sensi della DGR 968/07 per gli ambiti Formazione Superiore e Formazione Continua (n. PI0054)

Laboratorio riconosciuto dal Ministero della Sanità (prot. 600.5/59.819/1773) e iscritto al n. 017 dell'elenco regionale dei laboratori che effettuano analisi di autocontrollo delle industrie alimentari ai sensi della LR 9 marzo 2008, n. 9 (decreto 1238 del 20.03.2007)

Laboratorio con Sistema di Gestione Qualità certificato ai sensi della UNI EN ISO 9001, con Sistema di Gestione Ambientale certificato ai sensi della UNI EN ISO 14001, e con Sistema di Gestione della Salute e Sicurezza dei lavoratori secondo lo standard OHSAS 18001

Il presente rapporto riguarda il solo campione relativo alla sigla attribuita sottoposto a prova e non può essere riprodotto parzialmente senza l'approvazione scritta del laboratorio di prova.

segue Rapporto di prova n°: **15LA06598** del **05/06/2015**

Responsabile di Laboratorio
Dott. Chim. Burzagli Fabrizio
N° 2025 - Ordine chimici della Toscana



Fine del rapporto di prova n° **15LA06598**

AII.16 PGAMB08.1 rev.03 del 02.01.2014

Laboratorio inserito negli elenchi del programma di controllo Qualità dei laboratori che effettuano la determinazione quantitativa delle fibre di amianto per le tecniche MOCF ed FTIR promosso dal Ministero della Salute, ai sensi del D.M. 07/07/97 e del D.M. 14/05/96.

Laboratorio di ricerca riconosciuto "Altamente Qualificato" da parte del Ministero della Università e Ricerca (MIUR) secondo il Decreto Ministeriale 8 agosto 2000

Agenzia Formativa accreditata dalla Regione Toscana ai sensi della DGR 988/07 per gli ambiti Formazione Superiore e Formazione Continua (n.PI0054)

Laboratorio riconosciuto dal Ministero della Sanità (prot. 800.5/59.619/1773) e iscritto al n. 017 dell'elenco regionale dei laboratori che effettuano analisi di autocontrollo delle industrie alimentari ai sensi della LR 9 marzo 2006, n. 9 (decreto 1236 del 20.03.2007)

Laboratorio con Sistema di Gestione Qualità certificato ai sensi della UNI EN ISO 9001, con Sistema di Gestione Ambientale certificato ai sensi della UNI EN ISO 14001, e con Sistema di Gestione della Salute e Sicurezza dei lavoratori secondo lo standard OHSAS 18001

Rapporto di prova n°: **15LA06594** del **12/06/2015**
LAB N° 0510

 Spett.
Nuovo Farma s.c.a.r.l
 Via Domenico Svampa 9
 40129 BOLOGNA (BO)

Dati relativi al campione

Acque superficiali

 Denominazione del Campione: **Campione di acqua superficiale - PA.PE.130 - ASP02 - Fosso Rilucia Valle**

 Data inizio analisi: **14/04/2015** Data fine analisi: **12/05/2015**

 Quantità di Campione pervenuta: **5.9 l**

 Temperatura al ricevimento: **4 °C**

 Data Accettazione: **14/04/2015**

 Data Arrivo: **14/04/2015**
Dati di campionamento

 Luogo di campionamento: **Fosso Rilucia**

 Punto di prelievo: **ASP02 - Fosso Rilucia Valle**

 Modalità di Campionamento: **APAT CNR IRSA 1030 Man 29 2003**

 Prelevato il: **14/04/2015** da: **Personale Ambiente s.c. - Dr. Lazzarini Andrea**

Parametro <i>Metodo</i>	U.M.	Risultato	Incertezza
Solidi sospesi totali <i>APAT CNR IRSA 2090 B Man 29 2003</i>	mg/l	12,7	±0,2
Cloruri <i>APAT CNR IRSA 4090 A1 Man 29 2003</i>	mg/l	21,3	±0,2
* Solfati <i>APAT CNR IRSA 4140 Man 29 2003</i>	mg/l	29	±1
Azoto ammoniacale (come NH ₄) <i>APAT CNR IRSA 4030 A2 Man 29 2003</i>	mg/l	0,47	±0,06
Idrocarburi totali <i>APAT CNR IRSA 5160 A2 Man 29 2003</i>	mg/l	< 10	

(*) - Prova non accreditata ACCREDIA

Tutte le procedure, i metodi utilizzati per le determinazioni analitiche e le incertezze delle misure sono quelli definiti nei metodi di prova; non sono state effettuate aggiunte, esclusioni e derivazioni rispetto alle specifiche richieste. Con il termine Incertezza si intende incertezza estesa (espressa con livello di fiducia del 95%), fattore di copertura utilizzato K = 2; il recupero non è utilizzato nel calcolo del valore analitico.

AII.16 PGAMB08.1 rev.03 del 02.01.2014

Laboratorio inserito negli elenchi del programma di controllo Qualità dei laboratori che effettuano la determinazione quantitativa delle fibre di amianto per le tecniche MOCF ed FTIR promosso dal Ministero della Salute, ai sensi del D.M. 07/07/97 e del D.M. 14/05/98.

Laboratorio di ricerca riconosciuto "Altamente Qualificato" da parte del Ministero della Università Ricerca (MIUR) secondo il Decreto Ministeriale 8 agosto 2000

Agenzia Formativa accreditata dalla Regione Toscana ai sensi della DGR 988/07 per gli ambiti Formazione Superiore e Formazione Continua (n.PI0054)

Laboratorio riconosciuto dal Ministero della Sanità (prot. 600.5/59.619/1773) e iscritto al n. 017 dell'elenco regionale dei laboratori che effettuano analisi di autocontrollo delle industrie alimentari ai sensi della LR 9 marzo 2006, n. 9 (decreto 1238 del 20.03.2007)

Laboratorio con Sistema di Gestione Qualità certificato ai sensi della UNI EN ISO 9001, con Sistema di Gestione Ambientale certificato ai sensi della UNI EN ISO 14001, e con Sistema di Gestione della Salute e Sicurezza dei lavoratori secondo lo standard OHSAS 18001

segue Rapporto di prova n°: **15LA06594** del **12/06/2015**

Responsabile di Laboratorio
Dott. Chim. Burzagli Fabrizio
N° 2025 - Ordine chimici della Toscana



Fine del rapporto di prova n° **15LA06594**

All.16 PGAMB08.1 rev.03 del 02.01.2014

Laboratorio inserito negli elenchi del programma di controllo Qualità dei laboratori che effettuano la determinazione quantitativa delle fibre di amianto per le tecniche MOCF ed FTIR promosso dal Ministero della Salute, ai sensi del D.M. 07/07/97 e del D.M. 14/05/98.

Laboratorio di ricerca riconosciuto "Altamente Qualificato" da parte del Ministero della Università Ricerca (MIUR) secondo il Decreto Ministeriale 8 agosto 2000

Agenzia Formativa accreditata dalla Regione Toscana ai sensi della DGR 968/07 per gli ambiti Formazione Superiore e Formazione Continua (n.PI0054)

Laboratorio riconosciuto dal Ministero della Sanità (prot. 800.5/59.819/1773) e iscritto al n. 017 dell'elenco regionale dei laboratori che effettuano analisi di autocontrollo delle industrie alimentari ai sensi della LR 9 marzo 2008, n. 9 (decreto 1236 del 20.03.2007)

Laboratorio con Sistema di Gestione Qualità certificato ai sensi della UNI EN ISO 9001, con Sistema di Gestione Ambientale certificato ai sensi della UNI EN ISO 14001, e con Sistema di Gestione della Salute e Sicurezza dei lavoratori secondo lo standard OHSAS 18001

Rapporto di prova n°: **15LA07184** del **15/06/2015**

LAB N° 0510



Spett.
Nuovo Farma s.c.a.r.l
Via Domenico Svampa 9
40129 BOLOGNA (BO)

Dati relativi al campione

Acque superficiali

Denominazione del Campione: **Campione di acqua superficiale - PA.PE.130 - ASP06 - Torrente Farma Monte - aggluntivi**

Data inizio analisi: **20/04/2015** Data fine analisi: **12/05/2015**

Quantità di Campione pervenuta: **3 l**

Temperatura al ricevimento: **4 °C**

Data Accettazione: **20/04/2015**

Data Arrivo: **20/04/2015**

Dati di campionamento

Luogo di campionamento: **Torrente Farma**

Punto di prelievo: **ASP06 - Torrente Farma Monte**

Modalità di Campionamento: **APAT CNR IRSA 1030 Man 29 2003**

Prelevato il: **20/04/2015** da: **Personale Ambiente s.c. - Dr. Lazzarini Andrea**

Parametro <i>Metodo</i>	U.M.	Risultato
Oli minerali <i>APAT CNR IRSA 5160 B2 Man 29 2003</i>	mg/l	< 0,5
Idrocarburi (C10-C40) <i>UNI EN ISO 9377-2:2002</i>	mg/l	< 0,5

Note:

Tutte le procedure, i metodi utilizzati per le determinazioni analitiche e le incertezze delle misure sono quelli definiti nei metodi di prova; non sono state effettuate aggiunte, esclusioni e derivazioni rispetto alle specifiche richieste. Con il termine Incertezza si intende incertezza estesa (espressa con livello di fiducia del 95%), fattore di copertura utilizzato K = 2; il recupero non è utilizzato nel calcolo del valore analitico.

Responsabile di Laboratorio
Dot. Chim. Burzagli Fabrizio
N° 2025 - Ordine chimici della Toscana



Fine del rapporto di prova n° **15LA07184**

AII.16 PGAMB08.1 rev.03 del 02.01.2014

Laboratorio inserito negli elenchi del programma di controllo Qualità del laboratori che effettuano la determinazione quantitativa delle fibre di amianto per le tecniche MOCF ed FTIR promosso dal Ministero della Salute, ai sensi del D.M. 07/07/97 e del D.M. 14/05/98.

Laboratorio di ricerca riconosciuto "Altamente Qualificato" da parte del Ministero della Università Ricerca (MIUR) secondo il Decreto Ministeriale 8 agosto 2000

Agenzia Formativa accreditata dalla Regione Toscana ai sensi della DGR 988/07 per gli ambiti Formazione Superiore e Formazione Continua (n.PI0054)

Laboratorio riconosciuto dal Ministero della Sanità (prot. 800.5/59.818/1773) e iscritto al n. 017 dell'elenco regionale dei laboratori che effettuano analisi di autocontrollo delle industrie alimentari ai sensi della LR 9 marzo 2008, n. 9 (decreto 1238 del 20.03.2007)

Laboratorio con Sistema di Gestione Qualità certificato ai sensi della UNI EN ISO 9001, con Sistema di Gestione Ambientale certificato ai sensi della UNI EN ISO 14001, e con Sistema di Gestione della Salute e Sicurezza dei lavoratori secondo lo standard OHSAS 18001

Rapporto di prova n°: **15LA07182** del **15/06/2015**

LAB N° 0510



Spett.
Nuovo Farma s.c.a.r.l
Via Domenico Svampa 9
40129 BOLOGNA (BO)

Dati relativi al campione

Acque superficiali

Denominazione del Campione: **Campione di acqua superficiale - PA.PE.130 - ASP01 - Torrente Farma Valle - aggiuntivi**

Data inizio analisi: **20/04/2015** Data fine analisi: **18/05/2015**

Quantità di Campione pervenuta: **3 l**

Temperatura al ricevimento: **4 °C**

Data Accettazione: **20/04/2015**

Data Arrivo: **20/04/2015**

Dati di campionamento

Luogo di campionamento: **Torrente Farma**

Punto di prelievo: **ASP01 - Torrente Farma Valle**

Modalità di Campionamento: **APAT CNR IRSA 1030 Man 29 2003**

Prelevato il: **20/04/2015** da: **Personale Ambiente s.c. - Dr. Lazzarini Andrea**

Parametro <i>Metodo</i>	U.M.	Risultato
Oli minerali <i>APAT CNR IRSA 5160 B2 Man 29 2003</i>	mg/l	< 0,5
Idrocarburi (C10-C40) <i>UNI EN ISO 9377-2:2002</i>	mg/l	< 0,5

Note:

Tutte le procedure, i metodi utilizzati per le determinazioni analitiche e le incertezze delle misure sono quelli definiti nei metodi di prova; non sono state effettuate aggiunte, esclusioni e derivazioni rispetto alle specifiche richieste. Con il termine Incertezza si intende incertezza estesa (espressa con livello di fiducia del 95%), fattore di copertura utilizzato $K = 2$; il recupero non è utilizzato nel calcolo del valore analitico.

Responsabile di Laboratorio
Dott. Chim. Burzagli Fabrizio
N° 2025 - Ordine chimici della Toscana



Fine del rapporto di prova n° **15LA07182**

All.16 PGAMB08.1 rev.03 del 02.01.2014

Laboratorio inserito negli elenchi del programma di controllo Qualità dei laboratori che effettuano la determinazione quantitativa delle fibre di amianto per le tecniche MOCF ed FTIR promosso dal Ministero della Salute, ai sensi del D.M. 07/07/97 e del D.M. 14/05/98.

Laboratorio di ricerca riconosciuto "Altamente Qualificato" da parte del Ministero della Università Ricerca (MIUR) secondo il Decreto Ministeriale 8 agosto 2000

Agenzia Formativa accreditata dalla Regione Toscana ai sensi della DGR 988/07 per gli ambiti Formazione Superiore e Formazione Continua (n.P10054)

Laboratorio riconosciuto dal Ministero della Sanità (prot. 600/5/99 619/1773) e iscritto al n. 017 dell'elenco regionale dei laboratori che effettuano analisi di autocontrollo delle industrie alimentari ai sensi della LR 9 marzo 2006, n. 9 (decreto 1236 del 20.03.2007)

Laboratorio con Sistema di Gestione Qualità certificato ai sensi della UNI EN ISO 9001, con Sistema di Gestione Ambientale certificato ai sensi della UNI EN ISO 14001, e con Sistema di Gestione della Salute e Sicurezza dei lavoratori secondo lo standard OHSAS 18001

Rapporto di prova n°: **15LA06604** del **05/06/2015**

LAB N° 0510



Spett.
Nuovo Farma s.c.a.r.l
Via Domenico Svampa 9
40129 BOLOGNA (BO)

Dati relativi al campione

Acque superficiali

Denominazione del Campione: **Campione di acqua superficiale - PA.PE.130 - ASP03 - Torrente Lanzo - aggiuntivi**

Data inizio analisi: **14/04/2015** Data fine analisi: **12/05/2015**

Quantità di Campione pervenuta: **3 l**

Temperatura al ricevimento: **4 °C**

Data Accettazione: **14/04/2015**

Data Arrivo: **14/04/2015**

Dati di campionamento

Luogo di campionamento: **Torrente Lanzo**

Punto di prelievo: **ASP03 - Torrente Lanzo**

Modalità di Campionamento: **APAT CNR IRSA 1030 Man 29 2003**

Prelevato il: **14/04/2015** da: **Personale Ambiente s.c. - Dr. Lazzarini Andrea**

Parametro <i>Metodo</i>	U.M.	Risultato	Incertezza
Oli minerali <i>APAT CNR IRSA 5160 B2 Man 29 2003</i>	mg/l	< 0,5	
Idrocarburi (C10-C40) <i>UNI EN ISO 9377-2:2002</i>	mg/l	120	±19

Tutte le procedure, i metodi utilizzati per le determinazioni analitiche e le incertezze delle misure sono quelli definiti nei metodi di prova; non sono state effettuate aggiunte, esclusioni e derivazioni rispetto alle specifiche richieste. Con il termine Incertezza si intende incertezza estesa (espressa con livello di fiducia del 95%), fattore di copertura utilizzato $K = 2$; il recupero non è utilizzato nel calcolo del valore analitico.

Responsabile di Laboratorio
Dott. Chim. Burzagli Fabrizio
N° 2025 - Ordine chimici della Toscana



Fine del rapporto di prova n° **15LA06604**

All.16 PGAMB08.1 rev.03 del 02.01.2014

Laboratorio inserito negli elenchi del programma di controllo Qualità dei laboratori che effettuano la determinazione quantitativa delle fibre di amianto per le tecniche MOCF ed FTIR promosso dal Ministero della Salute, ai sensi del D.M. 07/07/97 e del D.M. 14/05/96.

Laboratorio di ricerca riconosciuto "Altamente Qualificato" da parte del Ministero della Università Ricerca (MIUR) secondo il Decreto Ministeriale 8 agosto 2000

Agenzia Formativa accreditata dalla Regione Toscana ai sensi della DGR 988/07 per gli ambiti Formazione Superiore e Formazione Continua (n.PI0064)

Laboratorio riconosciuto dal Ministero della Sanità (prot. 600.5/59.619/1773) e iscritto al n. 017 dell'elenco regionale dei laboratori che effettuano analisi di autocontrollo delle industrie alimentari ai sensi della LR 9 marzo 2008, n. 9 (decreto 1236 del 20.03.2007)

Laboratorio con Sistema di Gestione Qualità certificato ai sensi della UNI EN ISO 9001, con Sistema di Gestione Ambientale certificato ai sensi della UNI EN ISO 14001, e con Sistema di Gestione della Salute e Sicurezza dei lavoratori secondo lo standard OHSAS 18001

Rapporto di prova n°: **15LA06602** del **15/06/2015**

LAB N° 0510



Spett.
Nuovo Farma s.c.a.r.l
Via Domenico Svampa 9
40129 BOLOGNA (BO)

Dati relativi al campione

Acque superficiali

Denominazione del Campione: **Campione di acqua superficiale - PA.PE.130 - ASP04 - Torrente Lanzo - aggiuntivi**

Data inizio analisi: **14/04/2015** Data fine analisi: **12/05/2015**

Quantità di Campione pervenuta: **3 l**

Temperatura al ricevimento: **4 °C**

Data Accettazione: **14/04/2015**

Data Arrivo: **14/04/2015**

Dati di campionamento

Luogo di campionamento: **Torrente Lanzo**

Punto di prelievo: **ASP04 - Torrente Lanzo**

Modalità di Campionamento: **APAT CNR IRSA 1030 Man 29 2003**

Prelevato il: **14/04/2015** da: **Personale Ambiente s.c. - Dr. Lazzarini Andrea**

Parametro <i>Metodo</i>	U.M.	Risultato
Oli minerali <i>APAT CNR IRSA 5160 B2 Man 29 2003</i>	mg/l	< 0,5
Idrocarburi (C10-C40) <i>UNI EN ISO 9377-2:2002</i>	mg/l	< 0,5

Note:

Tutte le procedure, i metodi utilizzati per le determinazioni analitiche e le incertezze delle misure sono quelli definiti nei metodi di prova; non sono state effettuate aggiunte, esclusioni e derivazioni rispetto alle specifiche richieste. Con il termine Incertezza si intende incertezza estesa (espressa con livello di fiducia del 95%), fattore di copertura utilizzato $K = 2$; il recupero non è utilizzato nel calcolo del valore analitico.

Responsabile di Laboratorio
Dott. Chim. Burzagli Fabrizio
N° 2025 - Ordine chimici della Toscana



Fine del rapporto di prova n° **15LA06602**

All.16 PGAMB08.1 rev.03 del 02.01.2014

Laboratorio inserito negli elenchi del programma di controllo Qualità dei laboratori che effettuano la determinazione quantitativa delle fibre di amianto per le tecniche MOCF ed FTIR promosso dal Ministero della Salute, ai sensi del D.M. 07/07/97 e del D.M. 14/05/98.

Laboratorio di ricerca riconosciuto "Altamente Qualificato" da parte del Ministero della Università Ricerca (MIUR) secondo il Decreto Ministeriale 8 agosto 2000

Agenzia Formativa accreditata dalla Regione Toscana ai sensi della DGR 988/07 per gli ambiti Formazione Superiore e Formazione Continua (n.Pi0054)

Laboratorio riconosciuto dal Ministero della Sanità (prot. 600.5/59.619/1773) e iscritto al n. 017 dell'elenco regionale dei laboratori che effettuano analisi di autocontrollo delle industrie alimentari ai sensi della LR 9 marzo 2008, n. 9 (decreto 1238 del 20.03.2007)

Laboratorio con Sistema di Gestione Qualità certificato ai sensi della UNI EN ISO 9001, con Sistema di Gestione Ambientale certificato ai sensi della UNI EN ISO 14001, e con Sistema di Gestione della Salute e Sicurezza dei lavoratori secondo lo standard OHSAS 18001

Rapporto di prova n°: **15LA06599** del **15/06/2015**

LAB N° 0510



15LA06599

Spett.
Nuovo Farma s.c.a.r.l
Via Domenico Svampa 9
40129 BOLOGNA (BO)

Dati relativi al campione

Acque superficiali

Denominazione del Campione: **Campione di acqua superficiale - PA.PE.130 - ASP05 - Fosso Rilucia Monte - aggiuntivi**

Data inizio analisi: **14/04/2015** Data fine analisi: **12/05/2015**

Quantità di Campione pervenuta: **5.9 l**

Temperatura al ricevimento: **4 °C**

Data Accettazione: **14/04/2015**

Data Arrivo: **14/04/2015**

Dati di campionamento

Luogo di campionamento: **Fosso Rilucia**

Punto di prelievo: **ASP05 - Fosso Rilucia Monte**

Modalità di Campionamento: **APAT CNR IRSA 1030 Man 29 2003**


Prelevato il: **14/04/2015** da: **Personale Ambiente s.c. - Dr. Lazzarini Andrea**

Parametro Metodo	U.M.	Risultato
Oli minerali APAT CNR IRSA 5160 B2 Man 29 2003	mg/l	< 0,5
Idrocarburi (C10-C40) UNI EN ISO 9377-2:2002	mg/l	< 0,5

Note:

Tutte le procedure, i metodi utilizzati per le determinazioni analitiche e le incertezze delle misure sono quelli definiti nei metodi di prova; non sono state effettuate aggiunte, esclusioni e derivazioni rispetto alle specifiche richieste. Con il termine Incertezza si intende incertezza estesa (espressa con livello di fiducia del 95%), fattore di copertura utilizzato $K = 2$; il recupero non è utilizzato nel calcolo del valore analitico.

Responsabile di Laboratorio
Dott. Chim. Burzagli Fabrizio
N° 2025 - Ordine chimici della Toscana



Fine del rapporto di prova n° **15LA06599**

All.16 PGAMB08.1 rev.03 del 02.01.2014

Laboratorio inserito negli elenchi del programma di controllo Qualità dei laboratori che effettuano la determinazione quantitativa delle fibre di amianto per le tecniche MOCF ed FTIR promosso dal Ministero della Salute, ai sensi del D.M. 07/07/97 e del D.M. 14/05/99.

Laboratorio di ricerca riconosciuto "Altamente Qualificato" da parte del Ministero della Università Ricerca (MIUR) secondo il Decreto Ministeriale 8 agosto 2000

Agenzia Formativa accreditata dalla Regione Toscana ai sensi della DGR 988/07 per gli ambiti Formazione Superiore e Formazione Continua (n.PI0054)

Laboratorio riconosciuto dal Ministero della Sanità (prot. 800.5/59.6/19/1773) e iscritto al n. 017 dell'elenco regionale dei laboratori che effettuano analisi di autocontrollo delle Industrie alimentari ai sensi della LR 9 marzo 2008, n. 9 (decreto 1238 del 20.03.2007)

Laboratorio con Sistema di Gestione Qualità certificato ai sensi della UNI EN ISO 9001, con Sistema di Gestione Ambientale certificato ai sensi della UNI EN ISO 14001, e con Sistema di Gestione della Salute e Sicurezza dei lavoratori secondo lo standard OHSAS 18001

Rapporto di prova n°: **15LA06595** del **15/06/2015**

LAB N° 0510



15LA06595

Spett.
Nuovo Farma s.c.a.r.l
Via Domenico Svampa 9
40129 BOLOGNA (BO)

Dati relativi al campione

Acque superficiali

Denominazione del Campione: **Campione di acqua superficiale - PA.PE.130 - ASP02 - Fosso Rilucia Valle - aggluntivi**

Data inizio analisi: **14/04/2015** Data fine analisi: **12/05/2015**

Quantità di Campione pervenuta: **5.9 l**

Temperatura al ricevimento: **4 °C**

Data Accettazione: **14/04/2015**

Data Arrivo: **14/04/2015**

Dati di campionamento

Luogo di campionamento: **Fosso Rilucia**

Punto di prelievo: **ASP02 - Fosso Rilucia Valle**

Modalità di Campionamento: **APAT CNR IRSA 1030 Man 29 2003**

Prelevato il: **14/04/2015** da: **Personale Ambiente s.c. - Dr. Lazzarini Andrea**

Parametro Metodo	U.M.	Risultato
Oli minerali APAT CNR IRSA 5160 B2 Man 29 2003	mg/l	< 0,5
Idrocarburi (C10-C40) UNI EN ISO 9377-2:2002	mg/l	< 0,5

Note:

Tutte le procedure, i metodi utilizzati per le determinazioni analitiche e le incertezze delle misure sono quelli definiti nei metodi di prova; non sono state effettuate aggiunte, esclusioni e derivazioni rispetto alle specifiche richieste. Con il termine Incertezza si intende incertezza estesa (espressa con livello di fiducia del 95%), fattore di copertura utilizzato $K = 2$; il recupero non è utilizzato nel calcolo del valore analitico.

Responsabile di Laboratorio
Dott. Chim. Burzagli Fabrizio
N° 2025 - Ordine chimici della Toscana



Fine del rapporto di prova n° **15LA06595**

All.16 PGAMB08.1 rev.03 del 02.01.2014

Laboratorio inserito negli elenchi del programma di controllo Qualità del laboratori che effettuano la determinazione quantitativa delle fibre di amianto per le tecniche MOCF ed FTIR promosso dal Ministero della Salute, ai sensi del D.M. 07/07/97 e del D.M. 14/05/99.

Laboratorio di ricerca riconosciuto "Altamente Qualificato" da parte del Ministero della Università Ricerca (MIUR) secondo il Decreto Ministeriale 8 agosto 2000

Agenzia Formativa accreditata dalla Regione Toscana ai sensi della DGR 988/07 per gli ambiti Formazione Superiore e Formazione Continua (n.PI0054)

Laboratorio riconosciuto dal Ministero della Sanità (prot. 600.5/59.819/1773) e iscritto al n. 017 dell'elenco regionale dei laboratori che effettuano analisi di autocontrollo dalle industrie alimentari ai sensi della LR 9 marzo 2006, n. 9 (decreto 1236 del 20.03.2007)

Laboratorio con Sistema di Gestione Qualità certificato ai sensi della UNI EN ISO 9001, con Sistema di Gestione Ambientale certificato ai sensi della UNI EN ISO 14001, e con Sistema di Gestione della Salute e Sicurezza dei Lavoratori secondo lo standard OHSAS 18001

Rapporto di prova n°: **15LA07504** del **24/04/2015**



Spett.
Nuovo Farma s.c.a.r.l
Via Domenico Svampa 9
40129 BOLOGNA (BO)

Dati relativi al campione

Indice multimetrico di intercalibrazione STAR-ICMI

Denominazione del Campione: **Campione di acqua superficiale - PA.PE.131 - ASP02 - Torrente Rilucia Valle**

Data inizio analisi: **23/04/2015** Data fine analisi: **23/04/2015**

Quantità di Campione pervenuta: **Campionamento mediante surber net (0.5 m2)**

Data Accettazione: **23/04/2015**

Data Arrivo: **23/04/2015**

Dati di campionamento

Luogo di campionamento: **Torrente Rilucia Valle**

Punto di prelievo: **ASP 02**

Modalità di Campionamento: **Notiziario Met. Analitici 2007, n.s. 2008**

Prelevato il: **23/04/2015** da: **Personale Ambiente s.c. - Dr. Sturlese Fabrizio**

Parametro Metodo	U.M.	Risultato
Indice multimetrico STAR di Intercalibrazione (STAR_ICMI) <i>Notiziario Met. Analitici 2007, n.s. 2008</i>	Classe di qualità	0,49

Note: Tutte le procedure, i metodi utilizzati per le determinazioni analitiche e le incertezze delle misure sono quelli definiti nei metodi di prova; non sono state effettuate aggiunte, esclusioni e derivazioni rispetto alle specifiche richieste. Con il termine incertezza si intende l'incertezza estesa. L'incertezza e/o l'intervallo di confidenza sono espressi con un livello di fiducia del 95% (fattore di copertura k=2); il recupero non è utilizzato nel calcolo del valore analitico.

Il valore RQE calcolato per la stazione in oggetto rientra nell'intervallo di riferimento dell'indice STAR_ICMI per la macrotipologia 11TO (Toscana) corrispondente alla classe di qualità III e quindi ad un giudizio di sufficiente qualità.

Responsabile della Sezione Biologica
Marta Casella
N° 056220 - Ordine Nazionale dei Biologi

Responsabile di Laboratorio
Dott. Chim. Burzagli Fabrizio
N° 2025 - Ordine chimici della Toscana

Fine del rapporto di prova n° **15LA07504**

All.16 PGAMB08.1 rev.03 del 02.01.2014

Laboratorio inserito negli elenchi del programma di controllo Qualità dei laboratori che effettuano la determinazione quantitativa delle fibre di amianto per le tecniche MOCF ed FTIR promosso dal Ministero della Salute, ai sensi del D.M. 07/07/97 e del D.M. 14/05/98.

Laboratorio di ricerca riconosciuto "Altamente Qualificato" da parte del Ministero della Università e Ricerca (MIUR) secondo il Decreto Ministeriale 8 agosto 2000

Agenzia Formativa accreditata dalla Regione Toscana ai sensi della DGR 988/07 per gli ambiti Formazione Superiore e Formazione Continua (n.P10054)

Laboratorio riconosciuto dal Ministero della Sanità (prot. 600.5/59.819/1773) e iscritto al n. 017 dell'elenco regionale dei laboratori che effettuano analisi di autocontrollo delle industrie alimentari ai sensi della LR n. 9 (decreto 1236 del 20.03.2007)

Laboratorio con Sistema di Gestione Qualità certificato ai sensi della UNI EN ISO 9001, con Sistema di Gestione Ambientale certificato ai sensi della UNI EN ISO 14001, e con Sistema di Gestione della Salute e Sicurezza dei lavoratori secondo lo standard OHSAS 18001

Rapporto di prova n°: **15LA07506** del **24/04/2015**



Spett.
Nuovo Farma s.c.a.r.l
Via Domenico Svampa 9
40129 BOLOGNA (BO)

Dati relativi al campione

Indice multimetrico di intercalibrazione STAR-ICMI

Denominazione del Campione: **Campione di acqua superficiale - PA.PE.131 - ASP05 - Torrente Rilucia Monte**

Data inizio analisi: **23/04/2015** Data fine analisi: **23/04/2015**

Quantità di Campione pervenuta: **Campionamento mediante surber net (0.5 m2)**

Data Accettazione: **23/04/2015**

Data Arrivo: **23/04/2015**

Dati di campionamento

Luogo di campionamento: **Torrente Rilucia Monte**

Punto di prelievo: **ASP 05**

Modalità di Campionamento: **Notiziario Met. Analitici 2007, n.s. 2008**

Prelevato il: **23/04/2015** da: **Personale Ambiente s.c. - Dr. Sturlese Fabrizio**

Parametro Metodo	U.M.	Risultato
Indice multimetrico STAR di Intercalibrazione (STAR_ICMI) <i>Notiziario Met. Analitici 2007, n.s. 2008</i>	Classe di qualità	0,70

Note: Tutte le procedure, i metodi utilizzati per le determinazioni analitiche e le incertezze delle misure sono quelli definiti nei metodi di prova; non sono state effettuate aggiunte, esclusioni e derivazioni rispetto alle specifiche richieste. Con il termine incertezza si intende l'incertezza estesa. L'incertezza e/o l'intervallo di confidenza sono espressi con un livello di fiducia del 95% (fattore di copertura k=2); il recupero non è utilizzato nel calcolo del valore analitico.

Il valore RQE calcolato per la stazione in oggetto rientra nell'intervallo di riferimento dell'indice STAR_ICMI per la macrotipologia 11TO (Toscana) corrispondente alla classe di qualità III e quindi ad un giudizio di sufficiente qualità.

Responsabile della Sezione Biologica
Marta Casella
N° 056220 - Ordine Nazionale dei Biologi

Responsabile di Laboratorio
Dott. Chim. Burzagli Fabrizio
N° 2025 - Ordine chimici della Toscana




Fine del rapporto di prova n° 15LA07506

AI.16 PGAMB08.1 rev.03 del 02.01.2014

Laboratorio inserito negli elenchi del programma di controllo Qualità dei laboratori che effettuano la determinazione quantitativa delle fibre di amianto per le tecniche MOCF ed FTIR promosso dal Ministero della Salute, ai sensi del D.M. 07/07/97 e del D.M. 14/05/96.

Laboratorio di ricerca riconosciuto "Altamente Qualificato" da parte del Ministero della Università e Ricerca (MIUR) secondo il Decreto Ministeriale 8 agosto 2000

Agenzia Formativa accreditata dalla Regione Toscana ai sensi della DGR 988/07 per gli ambiti Formazione Superiore e Formazione Continua (n.PI0054)

Laboratorio riconosciuto dal Ministero della Sanità (prot. 600.5/59.619/1773) e iscritto al n. 017 dell'elenco regionale dei laboratori che effettuano analisi di autocontrollo delle industrie alimentari ai sensi della LR 9 marzo 2008, n. 9 (decreto 1238 del 20.03.2007)

Laboratorio con Sistema di Gestione Qualità certificato ai sensi della UNI EN ISO 9001, con Sistema di Gestione Ambientale certificato ai sensi della UNI EN ISO 14001, e con Sistema di Gestione della Salute e Sicurezza dei lavoratori secondo lo standard OHSAS 18001

			Parametri Analizzati						
Centralina	Data	Ora	Potenziale Redox(ORP) mV	Ossigeno Disciolto ppm	Livello idrometrico m	pH	Conducibilità a 25°C µS/cm2	Temperatura Acqua °C	
Farma Monte	01/02/2015	00:00	245,0	9,24	0,077	8,2	465	5,2	
Farma Monte		00:15	239,1	9,21	0,076	8,2	463	5,3	
Farma Monte		00:30	234,7	9,17	0,075	8,2	461	5,3	
Farma Monte		00:45	232,9	9,14	0,072	8,2	460	5,4	
Farma Monte		01:00	224,2	9,08	0,070	8,2	458	5,4	
Farma Monte		01:15	216,5	9,07	0,070	8,2	455	5,5	
Farma Monte		01:30	219,6	9,05	0,069	8,2	452	5,5	
Farma Monte		01:45	225,8	9,04	0,066	8,2	448	5,6	
Farma Monte		02:00	228,1	9,02	0,063	8,1	444	5,6	
Farma Monte		02:15	225,1	9,00	0,059	8,1	439	5,6	
Farma Monte		02:30	216,6	9,00	0,058	8,1	435	5,6	
Farma Monte		02:45	231,6	8,99	0,052	8,1	430	5,6	
Farma Monte		03:00	241,2	8,98	0,047	8,1	424	5,6	
Farma Monte		03:15	239,9	8,97	0,042	8,1	418	5,6	
Farma Monte		03:30	251,6	8,97	0,037	8,1	411	5,6	
Farma Monte		03:45	250,4	8,96	0,034	8,1	404	5,6	
Farma Monte		04:00	240,7	8,98	0,030	8,0	398	5,6	
Farma Monte		04:15	231,9	8,97	0,027	8,0	393	5,6	
Farma Monte		04:30	217,1	8,94	0,019	8,0	388	5,5	
Farma Monte		04:45	205,9	8,97	0,014	8,0	385	5,5	
Farma Monte		05:00	185,1	8,98	0,010	8,0	383	5,5	
Farma Monte		05:15	182,6	9,02	0,006	8,0	381	5,5	
Farma Monte		05:30	191,5	8,96	0,007	8,0	379	5,5	
Farma Monte		05:45	200,3	8,97	0,001	8,0	377	5,4	
Farma Monte		06:00	211,6	8,97	-0,001	8,0	376	5,4	
Farma Monte		06:15	198,3	8,97	-0,003	7,9	374	5,3	
Farma Monte		06:30	202,9	8,98	-0,007	7,9	372	5,3	
Farma Monte		06:45	206,8	8,99	-0,007	7,9	371	5,3	
Farma Monte		07:00	215,8	9,02	-0,010	7,9	369	5,2	
Farma Monte		02/02/2015	07:15	212,2	9,02	-0,011	7,9	368	5,2
Farma Monte			07:30	227,4	9,07	-0,014	7,9	367	5,2
Farma Monte			07:45	226,4	9,06	-0,012	7,9	366	5,2
Farma Monte			08:00	231,2	9,08	-0,015	7,9	367	5,2
Farma Monte			08:15	244,9	9,12	-0,014	7,9	367	5,2
Farma Monte			08:30	247,5	9,11	-0,014	7,9	367	5,2
Farma Monte			08:45	245,7	9,12	-0,013	7,9	368	5,2
Farma Monte			09:00	233,7	9,15	-0,012	7,9	368	5,1
Farma Monte	09:15		230,6	9,17	-0,012	7,9	369	5,1	
Farma Monte	09:30		228,2	9,18	-0,013	7,9	370	5,1	
Farma Monte	09:45		234,9	9,20	-0,010	7,9	371	5,2	
Farma Monte	10:00		227,2	9,23	-0,008	7,9	372	5,2	
Farma Monte	10:15		225,1	9,20	-0,004	7,9	372	5,2	
Farma Monte	10:30		223,8	9,26	-0,003	7,9	372	5,2	
Farma Monte	10:45		222,7	9,26	-0,001	7,9	374	5,2	
Farma Monte	11:00		237,3	9,29	0,003	7,9	375	5,2	
Farma Monte	11:15		243,0	9,30	0,005	7,9	375	5,2	
Farma Monte	11:30		248,6	9,32	0,006	7,9	376	5,2	
Farma Monte	11:45		253,8	9,30	0,007	7,9	376	5,2	
Farma Monte	12:00		261,7	9,31	0,006	7,9	377	5,2	
Farma Monte	12:15		257,5	9,33	0,005	7,9	378	5,3	
Farma Monte	12:30		221,7	9,34	0,007	7,9	380	5,3	
Farma Monte	12:45		204,0	9,35	0,007	7,9	381	5,3	
Farma Monte	13:00		202,8	9,37	0,005	7,9	382	5,4	
Farma Monte	13:15		196,9	9,36	0,006	7,9	383	5,4	
Farma Monte	13:30		199,6	9,37	0,006	7,9	385	5,4	
Farma Monte	13:45		212,0	9,35	0,004	7,9	386	5,5	
Farma Monte	14:00		219,9	9,36	0,005	7,9	387	5,5	
Farma Monte	14:15		218,1	9,39	0,007	7,9	389	5,5	
Farma Monte	14:30		222,7	9,37	0,006	7,9	390	5,5	
Farma Monte	14:45		230,7	9,40	0,006	7,9	392	5,5	
Farma Monte	15:00		227,1	9,25	0,004	7,9	393	5,5	
Farma Monte	15:15		223,4	9,29	0,006	7,9	395	5,5	
Farma Monte	15:30		227,8	9,26	0,006	7,9	396	5,4	
Farma Monte	15:45		228,6	9,27	0,006	7,9	397	5,4	
Farma Monte	16:00		221,4	9,26	0,007	7,9	398	5,4	
Farma Monte	16:15		208,5	9,27	0,008	7,9	399	5,4	
Farma Monte	16:30		209,4	9,28	0,006	7,9	400	5,4	
Farma Monte	16:45		229,7	9,28	0,007	7,9	401	5,4	
Farma Monte	17:00		243,8	9,29	0,006	7,9	402	5,4	
Farma Monte	17:15		250,1	9,31	0,007	7,9	402	5,4	
Farma Monte	17:30		265,5	9,30	0,003	7,9	403	5,4	
Farma Monte	17:45		274,0	9,30	0,007	7,9	403	5,4	
Farma Monte	18:00		267,7	9,32	0,010	7,9	404	5,4	
Farma Monte	18:15		262,7	9,31	0,012	7,9	404	5,3	
Farma Monte	18:30		253,8	9,30	0,011	7,9	405	5,3	
Farma Monte	18:45		260,5	9,33	0,013	7,9	405	5,3	
Farma Monte	19:00		275,8	9,35	0,014	7,9	406	5,3	
Farma Monte	19:15	275,6	9,35	0,016	7,9	406	5,3		
Farma Monte	19:30	280,5	7,71	0,017	7,9	407	5,2		
Farma Monte	19:45	286,0	9,34	0,018	7,9	407	5,2		
Farma Monte	20:00	289,7	9,37	0,020	7,9	408	5,2		
Farma Monte	20:15	289,9	9,39	0,018	7,9	408	5,2		
Farma Monte	20:30	284,9	9,39	0,022	7,9	409	5,2		
Farma Monte	20:45	267,6	9,41	0,024	7,9	410	5,2		
Farma Monte	21:00	272,7	9,42	0,025	7,9	410	5,1		
Farma Monte	21:15	275,2	9,42	0,026	7,9	410	5,1		

Centralina	Data	Ora	Parametri Analizzati					
			Potenziale Redox(ORP) mV	Ossigeno Disciolto ppm	Livello idrometrico m	pH	Conducibilità a 25°C µS/cm2	Temperatura Acqua °C
Farma Monte		21:30	279,0	9,44	0,026	7,9	411	5,1
Farma Monte		21:45	281,0	9,44	0,026	7,9	411	5,1
Farma Monte		22:00	280,1	9,43	0,028	7,9	412	5,1
Farma Monte		22:15	268,3	9,44	0,029	7,9	413	5,1
Farma Monte		22:30	274,0	9,43	0,030	7,9	414	5,1
Farma Monte		22:45	293,3	9,45	0,031	7,9	415	5,1
Farma Monte		23:00	287,8	9,46	0,029	7,9	415	5,0
Farma Monte		23:15	287,2	9,46	0,030	7,9	415	5,0
Farma Monte		23:30	297,4	9,47	0,029	7,9	416	5,0
Farma Monte		23:45	280,5	9,46	0,029	7,9	417	5,0
Farma Monte		00:00	278,0	9,48	0,029	7,9	418	5,0
Farma Monte		00:15	276,8	9,49	0,028	7,9	419	5,0
Farma Monte		00:30	276,0	9,50	0,027	7,9	419	5,0
Farma Monte		00:45	274,5	9,50	0,025	7,9	419	4,9
Farma Monte		01:00	266,3	9,49	0,026	7,9	421	4,9
Farma Monte		01:15	276,7	9,52	0,025	7,9	421	4,9
Farma Monte		01:30	283,0	9,53	0,024	7,9	421	4,9
Farma Monte		01:45	289,5	9,54	0,026	7,9	422	4,9
Farma Monte		02:00	289,1	9,53	0,025	7,9	422	4,8
Farma Monte		02:15	286,4	9,51	0,025	7,9	423	4,8
Farma Monte		02:30	278,7	9,52	0,025	7,9	424	4,8
Farma Monte		02:45	278,6	9,58	0,023	7,9	425	4,8
Farma Monte		03:00	274,9	9,53	0,022	7,9	425	4,8
Farma Monte		03:15	276,1	9,56	0,019	7,9	426	4,8
Farma Monte		03:30	267,7	9,57	0,019	7,9	427	4,7
Farma Monte		03:45	262,0	9,57	0,020	7,9	428	4,7
Farma Monte		04:00	256,5	9,58	0,021	7,9	428	4,7
Farma Monte		04:15	245,3	9,59	0,022	7,9	428	4,7
Farma Monte		04:30	239,8	9,61	0,022	7,9	429	4,7
Farma Monte		04:45	232,5	9,61	0,022	7,9	429	4,7
Farma Monte		05:00	214,4	9,61	0,022	7,9	430	4,6
Farma Monte		05:15	211,0	9,59	0,022	7,9	431	4,6
Farma Monte		05:30	200,6	9,61	0,022	7,9	432	4,6
Farma Monte		05:45	207,8	9,64	0,023	7,9	433	4,6
Farma Monte		06:00	212,5	9,65	0,023	7,9	435	4,6
Farma Monte		06:15	230,4	9,67	0,024	7,9	435	4,6
Farma Monte		06:30	217,7	9,68	0,028	7,9	436	4,6
Farma Monte		06:45	223,7	9,68	0,028	7,9	436	4,5
Farma Monte		07:00	232,0	9,70	0,027	7,9	437	4,5
Farma Monte		07:15	238,9	9,71	0,026	7,9	438	4,5
Farma Monte		07:30	247,6	9,72	0,026	7,9	438	4,5
Farma Monte		07:45	244,2	9,73	0,027	7,9	440	4,5
Farma Monte		08:00	249,6	9,76	0,028	7,9	440	4,4
Farma Monte		08:15	257,5	9,75	0,028	7,9	442	4,4
Farma Monte		08:30	258,2	9,78	0,027	7,9	442	4,4
Farma Monte		08:45	253,3	9,80	0,027	7,9	443	4,4
Farma Monte		09:00	252,6	9,80	0,029	7,9	444	4,4
Farma Monte		09:15	253,2	9,80	0,028	7,9	445	4,4
Farma Monte		09:30	257,4	9,84	0,028	7,9	447	4,4
Farma Monte		09:45	266,5	9,86	0,028	7,9	447	4,4
Farma Monte		10:00	265,5	9,88	0,028	7,9	447	4,4
Farma Monte		10:15	263,6	9,89	0,028	7,9	449	4,4
Farma Monte		10:30	266,7	9,92	0,028	7,9	450	4,4
Farma Monte		10:45	261,1	9,94	0,025	7,9	451	4,5
Farma Monte		11:00	256,6	9,94	0,025	7,9	452	4,5
Farma Monte		11:15	264,8	9,95	0,024	7,9	453	4,5
Farma Monte		11:30	274,7	9,96	0,022	7,9	453	4,5
Farma Monte		11:45	280,6	9,99	0,020	7,9	455	4,6
Farma Monte		12:00	289,7	10,01	0,018	7,9	455	4,6
Farma Monte		12:15	294,2	10,03	0,015	7,9	456	4,6
Farma Monte		12:30	275,2	10,03	0,013	7,9	457	4,7
Farma Monte		12:45	186,5	10,03	0,011	7,9	458	4,7
Farma Monte		13:00	173,6	10,04	0,007	7,9	460	4,7
Farma Monte		13:15	179,6	10,04	0,007	7,9	460	4,7
Farma Monte		13:30	190,0	10,03	0,006	7,9	461	4,8
Farma Monte		13:45	187,5	10,03	0,005	7,9	462	4,8
Farma Monte		14:00	193,2	10,04	0,004	7,9	463	4,8
Farma Monte		14:15	212,3	10,07	0,004	7,9	464	4,8
Farma Monte		14:30	227,6	10,07	0,002	7,9	465	4,8
Farma Monte		14:45	231,4	10,08	0,001	7,9	466	4,8
Farma Monte		15:00	234,8	10,08	0,000	7,9	467	4,8
Farma Monte		15:15	234,3	10,09	0,000	7,9	468	4,9
Farma Monte		15:30	239,7	10,11	-0,002	7,9	469	4,9
Farma Monte		15:45	240,4	10,12	-0,001	7,9	470	4,9
Farma Monte		16:00	228,8	10,11	0,000	7,9	471	4,9
Farma Monte		16:15	232,9	10,11	-0,001	7,9	472	4,9
Farma Monte		16:30	232,4	10,11	0,000	7,9	474	4,9
Farma Monte		16:45	217,9	10,12	0,000	7,9	474	4,9
Farma Monte		17:00	214,7	9,95	0,000	7,8	476	4,9
Farma Monte		17:15	216,1	10,10	-0,001	7,8	477	4,9
Farma Monte		17:30	217,8	10,10	-0,003	7,8	478	4,9
Farma Monte		17:45	195,8	10,12	0,000	7,8	479	4,9
Farma Monte		18:00	184,4	10,14	0,004	7,8	479	4,9
Farma Monte		18:15	169,3	10,13	0,000	7,8	480	4,9
Farma Monte		18:30	159,2	10,15	0,003	7,8	481	4,9
Farma Monte		18:45	156,3	10,15	0,003	7,8	483	4,9

Parametri Analizzati								
Centralina	Data	Ora	Potenziale Redox(ORP) mV	Ossigeno Disciolto ppm	Livello idrometrico m	pH	Conducibilità a 25°C µS/cm2	Temperatura Acqua °C
Farma Monte	03/02/2015	19:00	156,2	10,15	0,003	7,8	485	4,8
Farma Monte		19:15	173,1	10,16	0,004	7,8	485	4,8
Farma Monte		19:30	177,2	10,18	0,004	7,8	486	4,8
Farma Monte		19:45	200,9	10,17	0,003	7,8	487	4,8
Farma Monte		20:00	229,1	10,18	0,002	7,8	488	4,8
Farma Monte		20:15	251,1	10,18	0,003	7,8	490	4,8
Farma Monte		20:30	267,0	10,20	0,003	7,8	491	4,7
Farma Monte		20:45	279,8	10,21	0,008	7,8	492	4,7
Farma Monte		21:00	286,2	10,20	0,008	7,8	493	4,7
Farma Monte		21:15	287,3	10,23	0,009	7,8	494	4,7
Farma Monte		21:30	287,5	10,24	0,008	7,8	495	4,7
Farma Monte		21:45	289,4	10,25	0,008	7,8	497	4,6
Farma Monte		22:00	280,5	10,27	0,007	7,8	497	4,6
Farma Monte		22:15	183,8	10,27	0,007	7,8	498	4,6
Farma Monte		22:30	162,8	10,28	0,005	7,8	499	4,6
Farma Monte		22:45	153,4	10,29	0,005	7,8	501	4,6
Farma Monte		23:00	159,5	10,30	0,005	7,8	501	4,6
Farma Monte		23:15	161,0	10,32	0,003	7,8	503	4,5
Farma Monte		23:30	147,2	10,31	0,002	7,8	504	4,5
Farma Monte		23:45	146,3	9,95	0,001	7,8	504	4,5
Farma Monte		00:00	152,6	10,34	-0,002	7,8	506	4,5
Farma Monte		00:15	142,3	10,34	-0,001	7,8	507	4,5
Farma Monte		00:30	166,2	10,34	0,001	7,8	507	4,5
Farma Monte		00:45	197,6	10,40	-0,001	7,8	508	4,5
Farma Monte		01:00	210,9	10,35	-0,001	7,8	510	4,5
Farma Monte		01:15	216,6	10,37	0,000	7,8	511	4,5
Farma Monte		01:30	223,1	10,36	-0,002	7,8	511	4,5
Farma Monte		01:45	226,4	10,36	-0,001	7,8	513	4,5
Farma Monte	02:00	233,6	10,36	-0,001	7,8	513	4,4	
Farma Monte	02:15	225,1	10,38	0,000	7,8	513	4,4	
Farma Monte	02:30	227,8	10,43	-0,002	7,8	515	4,5	
Farma Monte	02:45	241,7	10,39	-0,002	7,8	516	4,4	
Farma Monte	03:00	248,1	10,43	-0,001	7,8	517	4,4	
Farma Monte	03:15	244,4	10,41	-0,003	7,8	518	4,4	
Farma Monte	03:30	249,7	10,42	-0,006	7,8	518	4,4	
Farma Monte	03:45	251,4	10,40	-0,008	7,8	519	4,4	
Farma Monte	04:00	245,4	10,40	-0,008	7,8	520	4,3	
Farma Monte	04:15	250,1	10,41	-0,008	7,8	521	4,3	
Farma Monte	04:30	253,2	10,43	-0,011	7,8	521	4,3	
Farma Monte	04:45	255,4	10,44	-0,011	7,8	522	4,3	
Farma Monte	05:00	239,3	10,45	-0,012	7,8	523	4,3	
Farma Monte	05:15	230,5	10,45	-0,012	7,8	523	4,3	
Farma Monte	05:30	221,8	10,46	-0,013	7,8	525	4,2	
Farma Monte	05:45	221,2	10,46	-0,016	7,8	525	4,2	
Farma Monte	06:00	223,7	10,45	-0,016	7,8	527	4,2	
Farma Monte	06:15	232,5	10,49	-0,017	7,8	527	4,2	
Farma Monte	06:30	244,9	10,48	-0,018	7,8	528	4,2	
Farma Monte	06:45	253,4	10,43	-0,019	7,8	528	4,2	
Farma Monte	07:00	261,1	10,49	-0,019	7,8	530	4,2	
Farma Monte		07:15	260,8	10,50	-0,019	7,8	530	4,2
Farma Monte		07:30	253,4	10,53	-0,020	7,8	531	4,2
Farma Monte		07:45	246,0	10,51	-0,019	7,8	532	4,2
Farma Monte		08:00	247,7	10,51	-0,020	7,8	533	4,2
Farma Monte		08:15	251,8	10,53	-0,020	7,8	534	4,1
Farma Monte		08:30	261,2	10,63	-0,020	7,8	534	4,1
Farma Monte		08:45	270,9	10,59	-0,019	7,8	535	4,1
Farma Monte		09:00	285,1	9,42	-0,017	7,8	536	4,1
Farma Monte		09:15	258,0	10,59	-0,017	7,8	537	4,1
Farma Monte		09:30	210,7	10,58	-0,019	7,8	537	4,1
Farma Monte		09:45	204,4	10,62	-0,020	7,8	538	4,2
Farma Monte		10:00	206,9	10,64	-0,019	7,8	539	4,2
Farma Monte		10:15	195,6	10,67	-0,017	7,8	540	4,2
Farma Monte		10:30	208,3	10,69	-0,018	7,8	540	4,3
Farma Monte		10:45	221,9	10,72	-0,021	7,8	541	4,3
Farma Monte		11:00	222,7	10,70	-0,022	7,8	542	4,4
Farma Monte		11:15	222,1	10,77	-0,024	7,8	542	4,4
Farma Monte		11:30	233,3	10,74	-0,026	7,8	543	4,5
Farma Monte		11:45	243,4	10,81	-0,027	7,8	543	4,5
Farma Monte		12:00	249,4	10,66	-0,032	7,8	544	4,6
Farma Monte		12:15	248,5	10,75	-0,034	7,8	545	4,6
Farma Monte		12:30	250,0	10,74	-0,037	7,8	545	4,7
Farma Monte		12:45	242,8	10,75	-0,039	7,8	546	4,8
Farma Monte		13:00	235,4	10,75	-0,041	7,8	547	4,8
Farma Monte		13:15	232,0	10,75	-0,043	7,8	548	4,8
Farma Monte		13:30	232,3	10,72	-0,044	7,8	549	4,9
Farma Monte		13:45	236,0	10,71	-0,046	7,8	549	4,9
Farma Monte		14:00	230,8	10,70	-0,048	7,8	549	4,9
Farma Monte		14:15	241,3	10,70	-0,050	7,9	550	5,0
Farma Monte		14:30	230,0	10,74	-0,051	7,8	550	5,0
Farma Monte		14:45	235,6	10,76	-0,053	7,8	551	5,1
Farma Monte		15:00	243,8	10,74	-0,054	7,8	552	5,1
Farma Monte		15:15	244,9	10,73	-0,056	7,8	552	5,1
Farma Monte		15:30	250,0	10,72	-0,058	7,8	554	5,2
Farma Monte		15:45	255,6	10,72	-0,060	7,8	554	5,2
Farma Monte		16:00	259,3	10,72	-0,061	7,8	554	5,2
Farma Monte		16:15	244,9	10,73	-0,063	7,8	555	5,2

			Parametri Analizzati					
Centralina	Data	Ora	Potenziale Redox(ORP) mV	Ossigeno Disciolto ppm	Livello idrometrico m	pH	Conducibilità a 25°C µS/cm2	Temperatura Acqua °C
Farma Monte	04/02/2015	16:30	238,8	10,71	-0,065	7,8	556	5,3
Farma Monte		16:45	230,6	10,69	-0,066	7,8	556	5,3
Farma Monte		17:00	238,2	10,69	-0,067	7,8	557	5,3
Farma Monte		17:15	250,6	10,67	-0,069	7,8	558	5,3
Farma Monte		17:30	258,1	10,66	-0,070	7,8	558	5,3
Farma Monte		17:45	259,6	10,65	-0,070	7,8	559	5,3
Farma Monte		18:00	263,3	10,64	-0,071	7,8	560	5,4
Farma Monte		18:15	251,2	10,63	-0,072	7,8	560	5,4
Farma Monte		18:30	253,6	10,62	-0,073	7,8	561	5,4
Farma Monte		18:45	259,3	10,61	-0,074	7,8	562	5,4
Farma Monte		19:00	221,7	10,62	-0,075	7,8	562	5,4
Farma Monte		19:15	213,2	10,63	-0,076	7,8	562	5,4
Farma Monte		19:30	230,7	10,61	-0,075	7,8	563	5,4
Farma Monte		19:45	235,1	10,61	-0,076	7,8	563	5,3
Farma Monte		20:00	236,9	10,60	-0,078	7,8	563	5,3
Farma Monte		20:15	241,1	10,61	-0,080	7,8	564	5,3
Farma Monte		20:30	236,7	10,61	-0,080	7,8	565	5,3
Farma Monte		20:45	242,1	10,62	-0,081	7,8	565	5,3
Farma Monte		21:00	241,2	10,63	-0,081	7,8	566	5,3
Farma Monte		21:15	244,2	10,66	-0,083	7,8	566	5,3
Farma Monte		21:30	235,3	10,65	-0,084	7,8	566	5,3
Farma Monte		21:45	231,0	10,65	-0,086	7,8	567	5,3
Farma Monte		22:00	245,3	10,64	-0,088	7,8	567	5,3
Farma Monte		22:15	260,2	10,64	-0,088	7,8	567	5,3
Farma Monte		22:30	249,3	10,65	-0,090	7,8	568	5,3
Farma Monte		22:45	230,1	10,67	-0,091	7,8	567	5,3
Farma Monte		23:00	232,7	10,66	-0,088	7,8	568	5,3
Farma Monte		23:15	240,4	10,64	-0,089	7,8	567	5,3
Farma Monte		23:30	245,9	10,64	-0,087	7,8	567	5,3
Farma Monte		23:45	248,7	10,63	-0,085	7,8	567	5,3
Farma Monte		00:00	239,9	10,60	-0,082	7,8	567	5,3
Farma Monte		00:15	248,7	10,62	-0,074	7,9	566	5,3
Farma Monte		00:30	243,0	10,63	-0,066	7,9	565	5,3
Farma Monte		00:45	232,7	10,63	-0,056	7,9	563	5,3
Farma Monte		01:00	236,9	10,62	-0,043	7,9	561	5,3
Farma Monte		01:15	233,6	10,60	-0,033	7,9	559	5,3
Farma Monte		01:30	235,2	10,57	-0,026	7,9	557	5,3
Farma Monte		01:45	239,5	10,56	-0,021	8,0	555	5,3
Farma Monte	02:00	246,0	10,51	-0,017	8,0	553	5,3	
Farma Monte	02:15	241,3	10,46	-0,014	8,0	552	5,3	
Farma Monte	02:30	256,3	10,45	-0,012	8,0	550	5,3	
Farma Monte	02:45	267,2	10,43	-0,012	8,0	550	5,3	
Farma Monte	03:00	253,8	10,38	-0,011	8,0	549	5,3	
Farma Monte	03:15	260,5	10,33	-0,010	8,0	548	5,3	
Farma Monte	03:30	261,1	10,32	-0,011	8,0	546	5,3	
Farma Monte	03:45	277,7	10,29	-0,010	8,0	545	5,3	
Farma Monte	04:00	282,1	10,24	-0,011	8,0	543	5,3	
Farma Monte	04:15	271,3	10,23	-0,012	8,0	541	5,3	
Farma Monte	04:30	264,0	10,21	-0,014	8,0	539	5,3	
Farma Monte	04:45	248,4	10,21	-0,013	8,0	538	5,3	
Farma Monte	05:00	252,5	10,17	-0,012	8,0	537	5,3	
Farma Monte	05:15	240,0	10,17	-0,011	8,0	536	5,3	
Farma Monte	05:30	233,0	10,14	-0,010	8,0	535	5,3	
Farma Monte	05:45	229,2	10,13	-0,008	8,0	535	5,3	
Farma Monte	06:00	222,0	10,13	-0,007	8,0	534	5,3	
Farma Monte	06:15	218,1	10,11	-0,006	8,0	533	5,3	
Farma Monte	06:30	211,3	10,11	-0,002	8,0	533	5,4	
Farma Monte	06:45	209,5	10,10	0,004	8,0	532	5,4	
Farma Monte	07:00	201,5	10,08	0,010	8,0	531	5,4	
Farma Monte		07:15	198,3	9,31	0,404	8,1	323	6,2
Farma Monte		07:30	207,5	9,28	0,408	8,1	315	6,2
Farma Monte		07:45	203,7	9,27	0,416	8,1	307	6,2
Farma Monte		08:00	205,9	9,27	0,419	8,0	300	6,2
Farma Monte		08:15	213,5	9,26	0,427	8,0	293	6,2
Farma Monte		08:30	241,9	9,26	0,445	8,0	287	6,2
Farma Monte		08:45	253,3	9,21	0,468	8,0	284	6,2
Farma Monte		09:00	232,5	9,23	0,492	8,0	278	6,2
Farma Monte		09:15	231,8	9,24	0,523	8,0	273	6,3
Farma Monte		09:30	236,6	9,26	0,576	8,0	267	6,3
Farma Monte		09:45	224,1	9,25	0,707	8,0	257	6,3
Farma Monte		10:00	230,4	9,23	0,873	8,0	249	6,3
Farma Monte		10:15	239,7	9,20	0,980	8,0	244	6,3
Farma Monte		10:30	233,1	9,19	1,025	8,0	240	6,3
Farma Monte		10:45	244,7	9,16	1,062	8,1	235	6,3
Farma Monte		11:00	184,8	9,13	1,070	8,1	225	6,3
Farma Monte		11:15	154,6	9,10	1,056	8,1	212	6,2
Farma Monte		11:30	188,9	9,07	1,022	8,1	204	6,2
Farma Monte		11:45	212,3	9,05	0,980	8,1	200	6,3
Farma Monte		12:00	206,3	9,02	0,946	8,0	201	6,3
Farma Monte		12:15	159,3	9,04	0,907	8,0	201	6,3
Farma Monte		12:30	195,8	8,96	0,880	8,0	199	6,4
Farma Monte		12:45	170,2	8,95	0,858	8,0	198	6,4
Farma Monte		13:00	123,7	8,93	0,837	8,0	195	6,4
Farma Monte		13:15	129,6	8,91	0,820	8,0	195	6,4
Farma Monte		13:30	143,7	8,89	0,803	8,0	195	6,5
Farma Monte		13:45	135,1	8,87	0,793	8,0	196	6,5

			Parametri Analizzati					
Centralina	Data	Ora	Potenziale Redox(ORP) mV	Ossigeno Disciolto ppm	Livello idrometrico m	pH	Conducibilità a 25°C µS/cm2	Temperatura Acqua °C
Farma Monte	05/02/2015	14:00	134,2	8,87	0,774	8,0	195	6,5
Farma Monte		14:15	132,8	8,83	0,764	8,0	197	6,5
Farma Monte		14:30	139,5	8,84	0,742	8,0	198	6,6
Farma Monte		14:45	173,9	8,81	0,721	8,0	200	6,6
Farma Monte		15:00	150,5	8,80	0,692	8,0	203	6,6
Farma Monte		15:15	156,9	8,80	0,671	8,0	205	6,7
Farma Monte		15:30	171,1	8,79	0,654	8,0	207	6,7
Farma Monte		15:45	186,8	8,78	0,627	8,0	210	6,7
Farma Monte		16:00	182,9	8,78	0,608	8,0	212	6,7
Farma Monte		16:15	194,4	8,77	0,587	8,0	214	6,7
Farma Monte		16:30	212,7	8,77	0,570	8,0	216	6,8
Farma Monte		16:45	224,4	8,77	0,549	8,0	218	6,8
Farma Monte		17:00	217,7	8,77	0,534	8,0	220	6,8
Farma Monte		17:15	201,8	8,77	0,521	8,0	222	6,8
Farma Monte		17:30	217,0	8,78	0,506	8,0	224	6,8
Farma Monte		17:45	231,1	8,79	0,489	8,0	226	6,8
Farma Monte		18:00	240,8	8,78	0,477	8,0	229	6,8
Farma Monte		18:15	234,0	8,80	0,465	7,9	231	6,9
Farma Monte		18:30	228,9	8,78	0,454	7,9	233	6,9
Farma Monte		18:45	228,8	8,80	0,442	7,9	235	6,9
Farma Monte		19:00	222,1	8,81	0,427	7,9	236	6,9
Farma Monte		19:15	237,4	8,82	0,416	7,9	239	6,9
Farma Monte		19:30	235,7	8,84	0,408	7,9	241	6,9
Farma Monte		19:45	228,7	8,82	0,396	7,9	243	6,9
Farma Monte		20:00	228,0	8,83	0,386	7,9	246	6,9
Farma Monte		20:15	235,6	8,84	0,381	7,9	249	6,9
Farma Monte		20:30	247,4	8,86	0,372	7,9	251	6,9
Farma Monte		20:45	240,3	8,85	0,363	7,9	254	6,9
Farma Monte		21:00	240,9	8,86	0,356	7,9	256	6,9
Farma Monte		21:15	238,7	8,87	0,348	7,9	258	6,9
Farma Monte		21:30	235,7	8,88	0,339	7,9	260	6,9
Farma Monte		21:45	238,5	8,88	0,337	7,9	263	6,9
Farma Monte		22:00	252,7	8,89	0,327	7,9	266	6,9
Farma Monte		22:15	253,6	8,91	0,321	7,9	269	6,9
Farma Monte		22:30	221,4	8,91	0,319	7,9	271	6,9
Farma Monte		22:45	180,0	8,92	0,311	7,9	273	7,0
Farma Monte		23:00	177,4	8,96	0,302	7,9	275	6,9
Farma Monte		23:15	174,7	9,05	0,295	7,9	277	6,9
Farma Monte		23:30	182,5	9,02	0,289	7,9	280	7,0
Farma Monte		23:45	204,6	9,05	0,284	7,9	283	7,0
Farma Monte		00:00	214,1	9,05	0,279	7,9	285	7,0
Farma Monte		00:15	161,7	9,05	0,274	7,9	286	7,0
Farma Monte		00:30	163,7	9,19	0,265	7,9	288	7,0
Farma Monte		00:45	176,2	9,16	0,252	7,9	291	6,9
Farma Monte		01:00	190,2	9,01	0,256	7,9	293	6,9
Farma Monte		01:15	174,9	9,01	0,247	7,9	295	6,9
Farma Monte		01:30	176,2	9,06	0,240	7,9	298	6,9
Farma Monte		01:45	168,3	9,13	0,235	7,9	299	6,9
Farma Monte	02:00	169,1	9,02	0,232	7,9	301	6,9	
Farma Monte	02:15	175,3	9,13	0,228	7,9	304	6,9	
Farma Monte	02:30	188,5	9,07	0,226	7,9	305	6,9	
Farma Monte	02:45	201,7	9,07	0,223	7,9	307	6,9	
Farma Monte	03:00	182,5	9,07	0,218	7,9	308	6,9	
Farma Monte	03:15	171,8	9,08	0,215	7,9	311	6,8	
Farma Monte	03:30	192,2	9,09	0,210	7,9	313	6,8	
Farma Monte	03:45	174,5	9,13	0,206	7,9	314	6,8	
Farma Monte	04:00	179,0	9,11	0,203	7,9	316	6,8	
Farma Monte	04:15	173,8	9,13	0,199	7,9	318	6,7	
Farma Monte	04:30	166,7	9,14	0,198	7,9	319	6,7	
Farma Monte	04:45	190,3	9,14	0,196	7,9	320	6,7	
Farma Monte	05:00	187,3	9,13	0,196	7,9	322	6,7	
Farma Monte	05:15	217,6	9,14	0,197	7,9	324	6,7	
Farma Monte	05:30	180,9	9,14	0,198	7,9	326	6,6	
Farma Monte	05:45	180,0	9,16	0,199	7,9	327	6,6	
Farma Monte	06:00	211,5	9,17	0,197	7,9	329	6,6	
Farma Monte	06:15	230,2	9,16	0,196	7,9	329	6,5	
Farma Monte	06:30	234,7	9,17	0,193	7,9	331	6,5	
Farma Monte	06:45	244,8	9,23	0,193	7,9	332	6,5	
Farma Monte	07:00	248,0	9,17	0,194	7,9	333	6,5	
Farma Monte	07:15	257,4	9,13	0,192	7,9	335	6,4	
Farma Monte	07:30	251,9	9,17	0,195	7,9	336	6,4	
Farma Monte	07:45	224,5	9,17	0,196	7,9	337	6,4	
Farma Monte	08:00	221,9	9,21	0,198	7,9	338	6,3	
Farma Monte	08:15	221,8	9,19	0,201	7,9	339	6,3	
Farma Monte	08:30	260,5	9,22	0,202	7,9	340	6,3	
Farma Monte	08:45	287,1	9,23	0,206	7,9	341	6,2	
Farma Monte	09:00	284,7	9,22	0,208	7,9	343	6,2	
Farma Monte	09:15	293,0	9,23	0,210	7,9	344	6,1	
Farma Monte	09:30	308,4	9,22	0,212	7,9	344	6,1	
Farma Monte	09:45	319,1	9,23	0,213	7,9	345	6,1	
Farma Monte	10:00	327,6	9,24	0,214	7,9	346	6,0	
Farma Monte	10:15	340,2	9,25	0,216	7,9	347	6,0	
Farma Monte	10:30	316,4	9,18	0,218	7,9	348	6,0	
Farma Monte	10:45	336,3	9,07	0,221	7,9	349	6,0	
Farma Monte	11:00	312,4	9,28	0,222	7,9	349	6,0	
Farma Monte	11:15	337,3	9,26	0,223	7,9	351	5,9	

Centralina	Data	Ora	Parametri Analizzati					Temperatura Acqua °C
			Potenziale Redox(ORP) mV	Ossigeno Disciolto ppm	Livello idrometrico m	pH	Conducibilità a 25°C µS/cm2	
Farma Monte	06/02/2015	11:30	355,6	9,27	0,224	7,9	351	5,9
Farma Monte		11:45	345,9	9,30	0,225	7,9	352	5,9
Farma Monte		12:00	361,3	9,30	0,223	7,9	353	5,9
Farma Monte		12:15	373,8	9,29	0,221	7,9	354	5,9
Farma Monte		12:30	388,4	9,31	0,222	7,9	354	5,9
Farma Monte		12:45	387,6	9,33	0,221	7,9	355	5,9
Farma Monte		13:00	344,4	9,32	0,222	7,9	356	5,9
Farma Monte		13:15	358,7	9,33	0,221	7,9	357	5,9
Farma Monte		13:30	365,2	9,36	0,221	7,9	358	5,9
Farma Monte		13:45	362,6	9,35	0,220	7,9	359	5,9
Farma Monte		14:00	375,4	9,34	0,220	7,9	359	5,9
Farma Monte		14:15	375,1	9,35	0,221	7,9	360	5,9
Farma Monte		14:30	377,8	9,36	0,221	7,9	360	5,9
Farma Monte		14:45	385,0	9,35	0,222	7,9	361	5,9
Farma Monte		15:00	388,3	9,36	0,222	7,9	361	5,9
Farma Monte		15:15	390,6	9,37	0,222	7,9	362	5,9
Farma Monte		15:30	395,2	9,38	0,225	7,9	362	5,9
Farma Monte		15:45	398,1	9,39	0,225	7,9	363	5,9
Farma Monte		16:00	401,3	9,39	0,228	7,9	363	5,9
Farma Monte		16:15	404,1	9,38	0,230	7,9	364	5,9
Farma Monte		16:30	407,5	9,40	0,231	7,9	364	5,9
Farma Monte		16:45	408,7	9,38	0,235	7,9	365	5,9
Farma Monte		17:00	410,5	9,37	0,237	7,9	364	5,9
Farma Monte		17:15	413,2	9,41	0,241	7,9	364	5,9
Farma Monte		17:30	417,2	9,40	0,245	7,9	364	5,9
Farma Monte		17:45	419,2	9,40	0,248	7,9	364	5,9
Farma Monte		18:00	420,9	9,40	0,253	7,9	365	5,9
Farma Monte		18:15	422,5	9,41	0,256	7,9	364	5,9
Farma Monte		18:30	422,2	9,41	0,262	7,9	365	5,8
Farma Monte		18:45	424,1	9,41	0,266	7,9	364	5,8
Farma Monte		19:00	425,3	9,41	0,270	7,9	364	5,8
Farma Monte		19:15	427,2	9,41	0,275	7,9	364	5,8
Farma Monte		19:30	428,7	9,42	0,280	7,9	365	5,8
Farma Monte		19:45	432,2	9,41	0,284	7,9	364	5,8
Farma Monte		20:00	432,8	9,41	0,289	7,9	363	5,8
Farma Monte		20:15	430,7	9,40	0,294	7,9	363	5,8
Farma Monte		20:30	431,4	9,43	0,296	7,9	363	5,8
Farma Monte		20:45	433,1	9,41	0,300	7,9	362	5,8
Farma Monte		21:00	436,4	9,41	0,304	7,9	363	5,8
Farma Monte		21:15	433,6	9,42	0,308	7,9	362	5,8
Farma Monte		21:30	436,9	9,41	0,313	7,9	362	5,8
Farma Monte		21:45	437,3	9,42	0,315	7,9	362	5,8
Farma Monte		22:00	437,6	9,40	0,321	7,9	362	5,8
Farma Monte		22:15	437,5	9,31	0,326	7,9	362	5,8
Farma Monte		22:30	439,0	9,42	0,328	7,9	361	5,8
Farma Monte		22:45	439,7	9,40	0,333	7,9	362	5,8
Farma Monte		23:00	441,8	9,41	0,336	7,9	362	5,8
Farma Monte		23:15	444,0	9,40	0,342	7,9	362	5,8
Farma Monte		23:30	445,4	9,40	0,345	7,9	362	5,8
Farma Monte		23:45	446,9	9,40	0,346	7,9	362	5,8
Farma Monte		00:00	448,5	9,39	0,351	7,9	361	5,8
Farma Monte		00:15	449,9	9,39	0,353	7,9	361	5,8
Farma Monte		00:30	448,9	9,37	0,354	7,9	360	5,8
Farma Monte		00:45	449,8	9,38	0,358	8,0	359	5,8
Farma Monte	01:00	445,7	9,34	0,360	7,9	359	5,8	
Farma Monte	01:15	450,2	9,37	0,360	8,0	358	5,8	
Farma Monte	01:30	451,6	9,36	0,364	8,0	357	5,7	
Farma Monte	01:45	452,7	9,34	0,366	8,0	357	5,7	
Farma Monte	02:00	452,5	9,34	0,369	8,0	356	5,7	
Farma Monte	02:15	452,8	9,35	0,369	8,0	356	5,7	
Farma Monte	02:30	454,2	9,33	0,369	8,0	355	5,7	
Farma Monte	02:45	453,7	9,34	0,371	8,0	355	5,7	
Farma Monte	03:00	455,1	9,34	0,369	8,0	354	5,7	
Farma Monte	03:15	455,3	9,34	0,368	8,0	354	5,7	
Farma Monte	03:30	455,9	9,34	0,368	7,9	354	5,7	
Farma Monte	03:45	456,3	9,33	0,367	7,9	353	5,7	
Farma Monte	04:00	456,6	9,34	0,367	7,9	352	5,7	
Farma Monte	04:15	456,8	9,33	0,366	7,9	351	5,7	
Farma Monte	04:30	458,8	9,30	0,367	7,9	351	5,7	
Farma Monte	04:45	458,3	9,33	0,366	7,9	350	5,7	
Farma Monte	05:00	457,8	9,34	0,364	7,9	350	5,7	
Farma Monte	05:15	457,8	9,33	0,364	7,9	349	5,7	
Farma Monte	05:30	458,8	9,33	0,362	7,9	349	5,7	
Farma Monte	05:45	458,9	9,33	0,360	7,9	349	5,7	
Farma Monte	06:00	458,4	9,33	0,358	7,9	349	5,7	
Farma Monte	06:15	457,1	9,34	0,359	7,9	348	5,7	
Farma Monte	06:30	459,5	9,33	0,357	7,9	349	5,7	
Farma Monte	06:45	460,4	9,33	0,358	7,9	349	5,7	
Farma Monte	07:00	459,8	9,34	0,360	7,9	349	5,7	
Farma Monte		07:15	459,8	9,34	0,359	7,9	350	5,7
Farma Monte		07:30	459,8	9,35	0,360	7,9	350	5,7
Farma Monte		07:45	459,3	9,35	0,360	7,9	350	5,7
Farma Monte		08:00	460,8	9,33	0,358	7,9	351	5,7
Farma Monte		08:15	464,2	9,32	0,357	7,9	351	5,7
Farma Monte		08:30	464,9	9,36	0,357	7,9	352	5,7
Farma Monte		08:45	460,6	9,35	0,357	7,9	352	5,7

Centralina	Data	Ora	Parametri Analizzati					Temperatura Acqua °C
			Potenziale Redox(ORP) mV	Ossigeno Disciolto ppm	Livello idrometrico m	pH	Conducibilità a 25°C µS/cm2	
Farma Monte	07/02/2015	09:00	456,6	9,35	0,357	7,9	353	5,7
Farma Monte		09:15	459,9	9,35	0,358	7,9	354	5,7
Farma Monte		09:30	462,6	9,36	0,356	7,9	354	5,7
Farma Monte		09:45	464,3	9,39	0,356	7,9	354	5,7
Farma Monte		10:00	466,3	9,35	0,358	7,9	355	5,7
Farma Monte		10:15	466,7	9,37	0,358	7,9	356	5,8
Farma Monte		10:30	470,9	9,36	0,356	7,9	356	5,8
Farma Monte		10:45	468,6	9,36	0,356	7,9	358	5,8
Farma Monte		11:00	474,2	9,38	0,353	7,9	358	5,8
Farma Monte		11:15	469,3	9,39	0,352	7,9	358	5,8
Farma Monte		11:30	463,8	9,40	0,351	7,9	359	5,9
Farma Monte		11:45	463,2	9,40	0,349	7,9	359	5,9
Farma Monte		12:00	461,4	9,39	0,346	7,9	360	5,9
Farma Monte		12:15	454,7	9,39	0,343	7,9	361	6,0
Farma Monte		12:30	459,9	9,41	0,341	7,9	361	6,0
Farma Monte		12:45	465,3	9,43	0,338	7,9	362	6,1
Farma Monte		13:00	465,5	9,39	0,336	7,9	363	6,1
Farma Monte		13:15	463,3	9,40	0,334	7,9	363	6,1
Farma Monte		13:30	463,4	9,40	0,332	7,9	364	6,1
Farma Monte		13:45	458,0	9,41	0,328	7,9	365	6,1
Farma Monte		14:00	453,8	9,42	0,325	7,9	366	6,2
Farma Monte		14:15	456,3	9,42	0,324	7,9	366	6,2
Farma Monte		14:30	461,6	9,40	0,322	7,9	367	6,2
Farma Monte		14:45	461,3	9,42	0,321	7,9	368	6,2
Farma Monte		15:00	464,8	9,42	0,319	7,9	369	6,2
Farma Monte		15:15	461,2	9,42	0,318	7,9	369	6,2
Farma Monte		15:30	459,2	9,43	0,315	7,9	370	6,2
Farma Monte		15:45	460,7	9,44	0,316	7,9	372	6,2
Farma Monte		16:00	462,4	9,44	0,315	7,9	373	6,2
Farma Monte		16:15	467,4	9,43	0,314	7,9	373	6,2
Farma Monte		16:30	467,5	9,42	0,313	7,9	374	6,2
Farma Monte		16:45	464,2	9,45	0,313	7,9	375	6,2
Farma Monte		17:00	466,3	9,43	0,314	7,9	376	6,2
Farma Monte		17:15	460,0	9,46	0,313	7,9	376	6,2
Farma Monte		17:30	451,8	9,47	0,314	7,9	377	6,2
Farma Monte		17:45	452,3	9,43	0,313	7,9	378	6,2
Farma Monte		18:00	456,4	9,44	0,311	7,9	379	6,2
Farma Monte		18:15	460,4	9,45	0,310	7,9	380	6,2
Farma Monte		18:30	459,2	9,48	0,311	7,9	381	6,2
Farma Monte		18:45	458,3	9,46	0,311	7,9	382	6,1
Farma Monte		19:00	458,1	9,46	0,310	7,9	383	6,1
Farma Monte		19:15	460,0	9,46	0,312	7,9	384	6,1
Farma Monte		19:30	462,9	9,49	0,312	7,9	385	6,1
Farma Monte		19:45	463,4	9,49	0,310	7,9	386	6,0
Farma Monte		20:00	464,1	9,50	0,313	7,9	386	6,0
Farma Monte		20:15	461,5	9,49	0,312	7,9	387	6,0
Farma Monte		20:30	457,6	9,49	0,312	7,9	388	6,0
Farma Monte		20:45	453,2	9,51	0,311	7,9	389	6,0
Farma Monte		21:00	454,0	9,53	0,310	7,9	390	5,9
Farma Monte		21:15	459,0	9,54	0,310	7,9	391	5,9
Farma Monte		21:30	460,4	9,59	0,310	7,9	391	5,9
Farma Monte		21:45	458,8	9,56	0,309	7,9	392	5,9
Farma Monte		22:00	459,2	9,56	0,309	7,9	393	5,9
Farma Monte		22:15	460,1	9,56	0,306	7,9	394	5,8
Farma Monte		22:30	461,6	9,56	0,304	7,9	395	5,8
Farma Monte		22:45	463,2	9,56	0,302	7,9	396	5,8
Farma Monte		23:00	462,3	9,55	0,302	7,9	397	5,8
Farma Monte		23:15	466,7	9,55	0,300	7,9	397	5,8
Farma Monte		23:30	467,3	9,55	0,298	7,9	398	5,8
Farma Monte		23:45	467,7	9,58	0,296	7,9	399	5,7
Farma Monte	00:00	463,9	9,59	0,295	7,9	400	5,7	
Farma Monte	00:15	463,1	9,60	0,293	7,9	401	5,7	
Farma Monte	00:30	462,7	9,46	0,290	7,9	402	5,7	
Farma Monte	00:45	458,6	9,77	0,285	7,9	403	5,7	
Farma Monte	01:00	461,9	9,56	0,283	7,9	404	5,7	
Farma Monte	01:15	458,3	9,54	0,281	7,9	405	5,6	
Farma Monte	01:30	457,4	9,58	0,279	7,9	406	5,6	
Farma Monte	01:45	452,9	9,58	0,276	7,9	406	5,6	
Farma Monte	02:00	451,9	9,57	0,273	7,9	407	5,6	
Farma Monte	02:15	450,1	9,67	0,271	7,9	408	5,6	
Farma Monte	02:30	451,6	9,59	0,268	7,9	409	5,6	
Farma Monte	02:45	450,3	9,61	0,265	7,9	410	5,5	
Farma Monte	03:00	447,8	9,63	0,261	7,9	411	5,5	
Farma Monte	03:15	449,2	9,65	0,260	7,9	412	5,5	
Farma Monte	03:30	452,1	9,69	0,257	7,9	412	5,5	
Farma Monte	03:45	436,5	9,63	0,255	7,9	413	5,4	
Farma Monte	04:00	434,0	9,63	0,255	7,9	415	5,4	
Farma Monte	04:15	433,7	9,58	0,249	7,9	416	5,4	
Farma Monte	04:30	434,9	9,29	0,247	7,9	417	5,4	
Farma Monte	04:45	439,1	9,64	0,243	7,9	418	5,3	
Farma Monte	05:00	442,0	9,66	0,237	7,9	419	5,3	
Farma Monte	05:15	438,2	9,67	0,233	7,9	420	5,3	
Farma Monte	05:30	439,4	9,65	0,230	7,9	420	5,3	
Farma Monte	05:45	446,7	9,66	0,225	7,9	421	5,2	
Farma Monte	06:00	452,6	9,69	0,223	7,9	422	5,2	
Farma Monte	06:15	451,0	9,67	0,220	7,9	423	5,2	

Centralina	Data	Ora	Parametri Analizzati					
			Potenziale Redox(ORP) mV	Ossigeno Disciolto ppm	Livello idrometrico m	pH	Conducibilità a 25°C µS/cm2	Temperatura Acqua °C
Farma Monte		06:30	448,9	9,65	0,217	7,9	424	5,2
Farma Monte		06:45	445,3	9,72	0,213	7,9	424	5,1
Farma Monte		07:00	442,2	9,68	0,212	7,9	425	5,1
Farma Monte	08/02/2015	07:15	456,6	9,65	0,209	7,9	426	5,1
Farma Monte		07:30	462,4	9,67	0,208	7,9	427	5,1
Farma Monte		07:45	456,0	9,63	0,214	7,9	428	5,0
Farma Monte		08:00	452,1	9,72	0,210	7,9	428	5,0
Farma Monte		08:15	448,4	9,82	0,209	7,9	429	5,0
Farma Monte		08:30	442,9	9,70	0,206	7,9	430	5,0
Farma Monte		08:45	448,2	9,76	0,205	7,9	431	5,0
Farma Monte		09:00	451,9	9,72	0,204	7,9	432	5,0
Farma Monte		09:15	458,7	9,78	0,199	7,9	433	5,0
Farma Monte		09:30	464,3	9,84	0,192	7,9	434	5,0
Farma Monte		09:45	465,9	9,74	0,189	7,9	435	5,0
Farma Monte		10:00	467,0	9,82	0,189	7,9	434	5,0
Farma Monte		10:15	462,0	9,82	0,189	7,9	436	5,0
Farma Monte		10:30	460,7	9,77	0,187	7,9	436	5,0
Farma Monte		10:45	464,2	9,85	0,185	7,9	436	5,0
Farma Monte		11:00	462,5	10,05	0,181	7,9	437	5,1
Farma Monte		11:15	455,4	9,85	0,179	7,9	438	5,1
Farma Monte		11:30	452,9	9,87	0,176	7,9	439	5,1
Farma Monte		11:45	454,9	9,83	0,173	7,9	440	5,2
Farma Monte		12:00	463,3	9,85	0,169	7,9	441	5,2
Farma Monte		12:15	463,7	9,88	0,166	7,9	441	5,2
Farma Monte		12:30	463,5	9,89	0,163	7,9	442	5,3
Farma Monte		12:45	464,6	9,91	0,157	7,9	442	5,3
Farma Monte		13:00	465,6	9,94	0,155	7,9	444	5,4
Farma Monte		13:15	467,1	9,93	0,150	7,9	445	5,4
Farma Monte		13:30	466,7	9,92	0,146	7,9	446	5,5
Farma Monte		13:45	469,5	9,96	0,143	7,9	447	5,5
Farma Monte		14:00	468,7	10,00	0,139	7,9	448	5,6
Farma Monte		14:15	469,4	9,96	0,137	7,9	449	5,6
Farma Monte		14:30	468,8	9,99	0,136	7,9	449	5,7
Farma Monte		14:45	464,3	9,95	0,139	7,9	449	5,7
Farma Monte		15:00	459,6	10,04	0,139	7,9	451	5,7
Farma Monte		15:15	460,5	10,02	0,135	7,9	452	5,8
Farma Monte		15:30	461,1	9,96	0,135	7,9	452	5,8
Farma Monte		15:45	464,0	9,95	0,136	7,9	453	5,8
Farma Monte		16:00	464,8	9,95	0,136	7,9	453	5,8
Farma Monte		16:15	465,3	9,93	0,134	7,9	454	5,8
Farma Monte		16:30	461,5	9,97	0,134	7,9	455	5,8
Farma Monte		16:45	464,7	9,93	0,137	7,9	456	5,8
Farma Monte		17:00	467,8	9,94	0,136	7,9	457	5,8
Farma Monte		17:15	468,2	9,89	0,138	7,9	457	5,8
Farma Monte		17:30	466,8	9,87	0,139	7,9	458	5,8
Farma Monte		17:45	466,0	9,87	0,140	7,9	458	5,7
Farma Monte		18:00	459,6	9,86	0,141	7,9	459	5,7
Farma Monte		18:15	459,2	9,85	0,144	7,9	460	5,7
Farma Monte		18:30	463,1	9,88	0,145	7,9	461	5,7
Farma Monte		18:45	457,8	9,91	0,150	7,9	461	5,7
Farma Monte		19:00	461,4	9,90	0,152	7,9	462	5,7
Farma Monte	19:15	461,2	9,94	0,157	7,9	463	5,6	
Farma Monte	19:30	462,0	9,92	0,160	7,9	464	5,6	
Farma Monte	19:45	459,9	9,90	0,163	7,9	464	5,6	
Farma Monte	20:00	457,0	9,90	0,163	7,9	464	5,6	
Farma Monte	20:15	454,5	9,96	0,168	7,9	465	5,6	
Farma Monte	20:30	452,0	9,87	0,169	7,9	466	5,6	
Farma Monte	20:45	451,0	9,99	0,172	7,9	466	5,6	
Farma Monte	21:00	454,3	9,87	0,177	7,9	467	5,6	
Farma Monte	21:15	452,5	9,88	0,178	7,9	468	5,5	
Farma Monte	21:30	453,0	9,82	0,182	7,9	469	5,5	
Farma Monte	21:45	452,8	9,90	0,188	7,9	469	5,5	
Farma Monte	22:00	453,1	9,86	0,193	7,9	470	5,5	
Farma Monte	22:15	453,0	9,90	0,192	7,9	471	5,5	
Farma Monte	22:30	450,6	9,86	0,194	7,9	472	5,5	
Farma Monte	22:45	457,1	9,85	0,195	7,9	472	5,5	
Farma Monte	23:00	453,8	9,84	0,196	7,9	473	5,5	
Farma Monte	23:15	454,1	9,83	0,199	7,9	474	5,5	
Farma Monte	23:30	453,5	9,84	0,199	7,9	474	5,5	
Farma Monte	23:45	451,7	9,85	0,201	7,9	475	5,5	
Farma Monte		00:00	451,6	9,86	0,205	7,9	475	5,5
Farma Monte		00:15	451,6	9,85	0,206	7,9	476	5,5
Farma Monte		00:30	455,1	9,83	0,206	7,9	477	5,4
Farma Monte		00:45	455,1	9,82	0,208	7,9	477	5,4
Farma Monte		01:00	455,8	9,83	0,208	7,9	478	5,4
Farma Monte		01:15	456,0	9,89	0,210	7,9	479	5,4
Farma Monte		01:30	458,1	9,81	0,210	7,9	480	5,4
Farma Monte		01:45	455,6	9,84	0,211	7,9	479	5,3
Farma Monte		02:00	457,6	9,76	0,211	7,9	480	5,3
Farma Monte		02:15	455,9	9,76	0,211	7,9	481	5,3
Farma Monte		02:30	454,8	9,81	0,213	7,9	481	5,3
Farma Monte		02:45	452,6	9,80	0,212	7,9	482	5,2
Farma Monte		03:00	453,9	9,74	0,212	7,9	483	5,2
Farma Monte		03:15	456,7	9,74	0,214	7,9	484	5,2
Farma Monte		03:30	457,7	9,73	0,213	7,9	484	5,2
Farma Monte		03:45	457,1	9,67	0,215	7,9	485	5,1

Centralina	Data	Ora	Parametri Analizzati					
			Potenziale Redox(ORP) mV	Ossigeno Disciolto ppm	Livello idrometrico m	pH	Conducibilità a 25°C µS/cm2	Temperatura Acqua °C
Farma Monte		04:00	456,4	9,66	0,215	7,9	486	5,1
Farma Monte		04:15	451,3	9,66	0,215	7,9	486	5,1
Farma Monte		04:30	452,2	9,87	0,218	7,9	486	5,1
Farma Monte		04:45	452,8	9,66	0,220	7,9	487	5,1
Farma Monte		05:00	453,9	9,67	0,221	7,9	488	5,1
Farma Monte		05:15	460,2	10,00	0,224	7,9	489	5,1
Farma Monte		05:30	463,7	9,62	0,227	7,9	489	5,0
Farma Monte		05:45	461,7	9,65	0,229	7,9	491	5,0
Farma Monte		06:00	457,2	9,77	0,229	7,9	491	5,0
Farma Monte		06:15	456,0	9,67	0,230	7,9	491	5,0
Farma Monte		06:30	453,6	9,83	0,232	7,9	492	5,0
Farma Monte		06:45	458,1	9,65	0,236	7,9	493	4,9
Farma Monte		07:00	458,1	9,65	0,238	7,9	493	4,9
Farma Monte		07:15	458,5	9,59	0,238	7,9	494	4,9
Farma Monte		07:30	461,5	9,64	0,238	7,9	495	4,9
Farma Monte		07:45	460,5	9,60	0,243	7,9	496	4,8
Farma Monte		08:00	462,5	9,69	0,245	7,9	496	4,8
Farma Monte		08:15	464,0	9,79	0,248	7,9	497	4,8
Farma Monte		08:30	464,8	9,62	0,249	7,9	498	4,8
Farma Monte		08:45	466,8	9,68	0,250	7,9	498	4,8
Farma Monte		09:00	467,1	9,61	0,249	7,9	499	4,7
Farma Monte		09:15	469,2	9,63	0,248	7,9	499	4,7
Farma Monte		09:30	469,8	9,74	0,248	7,9	500	4,8
Farma Monte		09:45	471,0	9,63	0,243	7,9	501	4,8
Farma Monte		10:00	472,9	9,69	0,241	7,9	501	4,8
Farma Monte		10:15	472,7	9,69	0,243	7,9	502	4,8
Farma Monte		10:30	474,3	9,58	0,243	7,9	501	4,8
Farma Monte		10:45	473,1	9,77	0,243	7,9	502	4,9
Farma Monte		11:00	471,1	9,64	0,243	7,9	503	4,9
Farma Monte		11:15	472,7	9,62	0,239	7,9	503	4,9
Farma Monte		11:30	475,1	9,67	0,237	7,9	503	5,0
Farma Monte		11:45	476,4	9,64	0,233	7,9	504	5,0
Farma Monte		12:00	478,0	9,68	0,231	7,9	504	5,0
Farma Monte		12:15	478,8	9,60	0,229	7,9	506	5,0
Farma Monte		12:30	479,7	9,75	0,226	7,9	506	5,1
Farma Monte		12:45	478,4	9,72	0,223	7,9	507	5,1
Farma Monte		13:00	475,3	9,83	0,222	7,9	507	5,1
Farma Monte		13:15	473,3	9,61	0,219	7,9	508	5,1
Farma Monte		13:30	471,5	9,70	0,215	7,9	508	5,2
Farma Monte		13:45	468,9	9,68	0,211	7,9	509	5,2
Farma Monte		14:00	466,0	9,62	0,207	7,9	510	5,2
Farma Monte		14:15	466,1	9,73	0,205	7,9	510	5,3
Farma Monte		14:30	470,2	9,72	0,201	7,9	511	5,3
Farma Monte		14:45	470,9	9,82	0,200	7,9	512	5,3
Farma Monte		15:00	471,2	9,85	0,197	7,9	512	5,4
Farma Monte		15:15	470,1	9,57	0,196	7,9	513	5,4
Farma Monte		15:30	466,7	9,49	0,194	7,9	513	5,4
Farma Monte		15:45	466,2	9,63	0,193	7,9	514	5,4
Farma Monte		16:00	466,6	9,63	0,193	7,9	514	5,4
Farma Monte		16:15	467,6	9,59	0,195	7,9	515	5,4
Farma Monte		16:30	468,8	9,53	0,195	7,9	515	5,4
Farma Monte		16:45	471,1	9,63	0,197	7,9	516	5,4
Farma Monte		17:00	471,5	9,50	0,196	7,9	517	5,3
Farma Monte		17:15	470,1	9,49	0,197	7,9	517	5,3
Farma Monte		17:30	472,2	9,52	0,197	7,9	517	5,3
Farma Monte		17:45	472,0	9,54	0,197	7,9	518	5,3
Farma Monte		18:00	474,4	9,49	0,199	7,9	519	5,3
Farma Monte		18:15	475,2	9,74	0,201	7,9	519	5,2
Farma Monte		18:30	475,7	9,54	0,204	7,9	520	5,2
Farma Monte		18:45	475,5	9,69	0,207	7,9	520	5,2
Farma Monte		19:00	472,9	9,47	0,206	7,9	521	5,2
Farma Monte	09/02/2015	19:15	471,2	9,67	0,205	7,9	521	5,2
Farma Monte		19:30	470,1	9,61	0,206	7,9	522	5,1
Farma Monte		19:45	469,5	9,51	0,206	7,9	522	5,1
Farma Monte		20:00	469,0	9,42	0,207	7,9	523	5,1
Farma Monte		20:15	469,0	9,37	0,207	7,9	524	5,1
Farma Monte		20:30	466,6	9,86	0,209	7,9	524	5,0
Farma Monte		20:45	466,6	9,81	0,210	7,9	524	5,0
Farma Monte		21:00	467,0	9,75	0,209	7,9	525	5,0
Farma Monte		21:15	469,2	9,67	0,208	7,9	525	5,0
Farma Monte		21:30	473,0	9,49	0,210	7,9	526	4,9
Farma Monte		21:45	475,4	9,38	0,208	7,9	526	4,9
Farma Monte		22:00	473,4	9,59	0,209	7,9	527	4,9
Farma Monte		22:15	473,6	9,45	0,209	7,9	527	4,9
Farma Monte		22:30	473,1	9,62	0,210	7,9	527	4,8
Farma Monte		22:45	470,7	9,62	0,209	7,9	528	4,8
Farma Monte		23:00	469,8	9,54	0,206	7,9	529	4,8
Farma Monte		23:15	469,9	9,49	0,207	7,9	529	4,8
Farma Monte		23:30	470,2	9,46	0,206	7,9	529	4,7
Farma Monte		23:45	470,1	9,51	0,207	7,9	530	4,7
Farma Monte		00:00	468,0	9,58	0,206	7,9	530	4,7
Farma Monte		00:15	468,1	9,48	0,206	7,9	531	4,7
Farma Monte		00:30	471,7	9,44	0,205	7,9	531	4,7
Farma Monte		00:45	472,9	9,44	0,206	7,9	532	4,7
Farma Monte		01:00	470,6	9,39	0,202	7,9	532	4,6
Farma Monte		01:15	465,9	9,67	0,204	7,9	532	4,6

Centralina	Data	Ora	Parametri Analizzati					
			Potenziale Redox(ORP) mV	Ossigeno Disciolto ppm	Livello idrometrico m	pH	Conducibilità a 25°C µS/cm2	Temperatura Acqua °C
Farma Monte		01:30	465,5	9,56	0,201	7,9	533	4,6
Farma Monte		01:45	461,4	9,42	0,205	7,9	533	4,6
Farma Monte		02:00	458,0	9,27	0,205	7,9	534	4,6
Farma Monte		02:15	458,1	9,42	0,205	7,9	534	4,6
Farma Monte		02:30	455,4	9,43	0,204	7,9	535	4,6
Farma Monte		02:45	455,9	9,58	0,204	7,9	535	4,6
Farma Monte		03:00	455,5	9,37	0,206	7,9	535	4,6
Farma Monte		03:15	454,2	9,40	0,206	7,9	536	4,5
Farma Monte		03:30	457,7	9,30	0,205	7,9	537	4,5
Farma Monte		03:45	453,8	9,44	0,204	7,9	537	4,5
Farma Monte		04:00	452,8	9,60	0,206	7,9	537	4,5
Farma Monte		04:15	453,2	9,40	0,207	7,9	538	4,5
Farma Monte		04:30	455,1	9,37	0,205	7,9	538	4,5
Farma Monte		04:45	455,9	9,18	0,205	7,9	539	4,5
Farma Monte		05:00	455,8	9,36	0,204	7,9	539	4,5
Farma Monte		05:15	457,6	9,28	0,204	7,9	539	4,5
Farma Monte		05:30	462,4	9,55	0,201	7,9	540	4,4
Farma Monte		05:45	464,1	9,49	0,204	7,9	540	4,4
Farma Monte		06:00	459,0	9,48	0,204	7,9	540	4,4
Farma Monte		06:15	459,2	9,15	0,207	7,9	541	4,4
Farma Monte		06:30	459,6	9,40	0,208	7,9	541	4,4
Farma Monte		06:45	460,3	9,34	0,206	7,9	541	4,4
Farma Monte		07:00	460,9	9,19	0,208	7,9	542	4,4
Farma Monte		07:15	460,0	9,09	0,211	7,9	543	4,4
Farma Monte		07:30	458,7	9,26	0,211	7,9	543	4,3
Farma Monte		07:45	459,4	9,20	0,212	7,9	543	4,3
Farma Monte		08:00	458,0	9,22	0,212	7,9	543	4,3
Farma Monte		08:15	460,5	9,15	0,212	7,9	544	4,3
Farma Monte		08:30	463,0	10,40	0,213	7,9	544	4,3
Farma Monte		08:45	464,2	9,18	0,215	7,9	544	4,3
Farma Monte		09:00	466,5	9,16	0,215	7,9	545	4,3
Farma Monte		09:15	468,9	9,39	0,215	7,9	545	4,3
Farma Monte		09:30	467,0	9,35	0,216	7,9	546	4,3
Farma Monte		09:45	461,4	9,19	0,214	7,9	546	4,3
Farma Monte		10:00	459,5	9,21	0,215	7,9	546	4,4
Farma Monte		10:15	463,5	9,21	0,217	7,9	546	4,4
Farma Monte		10:30	468,2	9,30	0,219	7,9	546	4,5
Farma Monte		10:45	470,4	9,24	0,215	7,9	547	4,5
Farma Monte		11:00	470,4	9,39	0,212	7,9	547	4,6
Farma Monte		11:15	471,3	9,30	0,209	7,9	547	4,7
Farma Monte		11:30	474,0	9,31	0,204	7,9	548	4,7
Farma Monte		11:45	475,3	9,43	0,201	7,9	548	4,8
Farma Monte		12:00	477,2	9,20	0,199	7,9	548	4,9
Farma Monte		12:15	479,2	9,23	0,196	7,9	549	4,9
Farma Monte		12:30	477,5	9,29	0,192	7,9	549	4,9
Farma Monte		12:45	477,1	9,21	0,191	7,9	549	5,0
Farma Monte		13:00	471,2	9,34	0,190	7,9	550	5,0
Farma Monte		13:15	465,8	9,27	0,187	7,9	550	5,1
Farma Monte		13:30	467,0	9,16	0,183	7,9	550	5,2
Farma Monte		13:45	467,0	9,29	0,181	7,9	551	5,2
Farma Monte		14:00	458,2	9,24	0,179	7,9	551	5,3
Farma Monte		14:15	455,8	9,18	0,176	7,9	551	5,3
Farma Monte		14:30	458,0	9,18	0,176	7,9	552	5,4
Farma Monte		14:45	459,8	9,19	0,177	7,9	552	5,4
Farma Monte		15:00	459,6	9,24	0,176	7,9	552	5,5
Farma Monte		15:15	459,5	9,42	0,176	7,9	552	5,5
Farma Monte		15:30	461,7	9,39	0,178	7,9	553	5,6
Farma Monte		15:45	464,1	9,14	0,180	7,9	553	5,6
Farma Monte		16:00	464,2	9,15	0,180	7,9	553	5,6
Farma Monte		16:15	464,5	9,16	0,180	7,9	554	5,6
Farma Monte		16:30	465,4	9,20	0,179	7,9	554	5,6
Farma Monte		16:45	468,1	9,33	0,178	7,9	554	5,6
Farma Monte		17:00	468,6	9,32	0,180	7,9	555	5,6
Farma Monte		17:15	468,6	9,50	0,183	7,9	555	5,6
Farma Monte		17:30	471,4	9,14	0,184	7,9	556	5,6
Farma Monte		17:45	474,6	9,53	0,186	7,9	556	5,6
Farma Monte		18:00	475,7	9,14	0,187	7,9	556	5,6
Farma Monte		18:15	477,7	9,47	0,188	7,9	557	5,5
Farma Monte		18:30	479,3	9,10	0,191	7,9	557	5,5
Farma Monte		18:45	480,3	9,37	0,193	7,9	557	5,5
Farma Monte		19:00	479,5	9,49	0,197	7,9	558	5,5
Farma Monte	10/02/2015	19:15	477,3	9,29	0,199	7,9	558	5,5
Farma Monte		19:30	477,9	8,88	0,201	7,9	558	5,5
Farma Monte		19:45	479,2	9,43	0,202	7,9	559	5,5
Farma Monte		20:00	475,9	9,29	0,203	7,9	559	5,5
Farma Monte		20:15	474,2	9,32	0,204	7,9	559	5,5
Farma Monte		20:30	474,7	9,21	0,207	7,9	559	5,5
Farma Monte		20:45	476,9	9,04	0,208	7,9	559	5,4
Farma Monte		21:00	478,9	8,97	0,210	7,9	559	5,4
Farma Monte		21:15	481,3	9,03	0,211	7,9	560	5,4
Farma Monte		21:30	481,7	9,20	0,210	7,9	560	5,4
Farma Monte		21:45	481,8	9,05	0,210	7,9	560	5,4
Farma Monte		22:00	480,0	8,79	0,211	7,9	561	5,4
Farma Monte		22:15	478,7	9,04	0,213	7,9	561	5,3
Farma Monte		22:30	476,3	8,90	0,212	7,9	562	5,3
Farma Monte		22:45	472,9	9,21	0,211	7,9	562	5,3

Centralina	Data	Ora	Parametri Analizzati					
			Potenziale Redox(ORP) mV	Ossigeno Disciolto ppm	Livello idrometrico m	pH	Conducibilità a 25°C µS/cm2	Temperatura Acqua °C
Farma Monte		23:00	470,7	8,98	0,214	7,9	562	5,3
Farma Monte		23:15	472,0	9,25	0,215	7,9	563	5,3
Farma Monte		23:30	474,2	9,57	0,216	7,9	563	5,3
Farma Monte		23:45	476,0	8,95	0,218	7,9	563	5,2
Farma Monte		00:00	475,3	9,14	0,217	7,9	563	5,2
Farma Monte		00:15	472,5	8,97	0,218	7,9	564	5,2
Farma Monte		00:30	469,2	9,33	0,218	7,9	564	5,2
Farma Monte		00:45	469,3	9,16	0,217	7,9	564	5,1
Farma Monte		01:00	469,7	9,12	0,216	7,9	564	5,1
Farma Monte		01:15	468,0	8,91	0,217	7,9	564	5,1
Farma Monte		01:30	466,0	8,80	0,217	7,9	565	5,1
Farma Monte		01:45	465,3	8,95	0,221	7,9	565	5,1
Farma Monte		02:00	466,1	8,62	0,221	7,9	566	5,1
Farma Monte		02:15	467,7	8,87	0,222	7,9	566	5,0
Farma Monte		02:30	471,2	8,95	0,222	7,9	567	5,0
Farma Monte		02:45	473,0	8,64	0,221	7,9	567	5,0
Farma Monte		03:00	470,1	8,94	0,219	7,9	567	5,0
Farma Monte		03:15	471,3	8,95	0,217	7,9	567	5,0
Farma Monte		03:30	471,7	8,73	0,215	7,9	567	4,9
Farma Monte		03:45	471,2	9,08	0,216	7,9	567	4,9
Farma Monte		04:00	469,7	8,71	0,216	7,9	568	4,9
Farma Monte		04:15	468,3	8,97	0,215	7,9	569	4,9
Farma Monte		04:30	467,3	9,32	0,215	7,9	569	4,9
Farma Monte		04:45	465,8	8,70	0,214	7,9	569	4,9
Farma Monte		05:00	464,4	8,80	0,214	7,9	570	4,9
Farma Monte		05:15	465,7	8,59	0,215	7,9	570	4,8
Farma Monte		05:30	465,7	8,77	0,215	7,9	570	4,8
Farma Monte		05:45	468,3	9,06	0,215	7,9	570	4,8
Farma Monte		06:00	471,1	8,93	0,215	7,9	571	4,8
Farma Monte		06:15	474,5	8,95	0,214	7,9	571	4,8
Farma Monte		06:30	476,6	9,06	0,214	7,9	571	4,8
Farma Monte		06:45	476,9	8,80	0,215	7,9	572	4,8
Farma Monte		07:00	476,3	9,28	0,215	7,9	572	4,7
Farma Monte		07:15	471,6	8,91	0,216	7,9	572	4,7
Farma Monte		07:30	467,2	8,52	0,217	7,9	573	4,7
Farma Monte		07:45	468,0	8,84	0,216	7,9	573	4,7
Farma Monte		08:00	470,9	8,92	0,216	7,9	573	4,7
Farma Monte		08:15	470,9	8,89	0,216	7,9	573	4,7
Farma Monte		08:30	472,9	9,31	0,218	7,9	573	4,7
Farma Monte		08:45	475,7	8,98	0,218	7,9	574	4,7
Farma Monte		09:00	477,8	8,78	0,217	7,9	575	4,7
Farma Monte		09:15	479,1	8,85	0,213	7,9	574	4,7
Farma Monte		09:30	479,1	8,98	0,211	7,9	575	4,7
Farma Monte		09:45	478,7	9,04	0,210	7,9	575	4,7
Farma Monte		10:00	477,7	8,76	0,211	7,9	575	4,8
Farma Monte		10:15	479,8	8,66	0,212	7,9	575	4,8
Farma Monte		10:30	458,5	8,72	0,206	7,9	575	4,9
Farma Monte		10:45	455,3	9,04	0,205	7,9	576	4,9
Farma Monte		11:00	457,3	9,02	0,203	7,9	576	5,0
Farma Monte		11:15	461,4	8,82	0,200	7,9	576	5,1
Farma Monte		11:30	454,9	8,26	0,197	7,9	576	5,1
Farma Monte		11:45	452,3	9,12	0,193	7,9	577	5,2
Farma Monte		12:00	455,5	8,59	0,189	7,9	577	5,3
Farma Monte		12:15	457,8	9,39	0,186	7,9	577	5,3
Farma Monte		12:30	457,0	9,15	0,183	7,9	577	5,4
Farma Monte		12:45	455,5	8,70	0,179	7,9	577	5,4
Farma Monte		13:00	459,0	9,45	0,176	7,9	577	5,5
Farma Monte		13:15	461,1	8,73	0,172	7,9	578	5,5
Farma Monte		13:30	463,5	8,64	0,167	7,9	578	5,6
Farma Monte		13:45	464,8	8,92	0,165	7,9	578	5,6
Farma Monte		14:00	463,3	9,34	0,163	7,9	578	5,7
Farma Monte		14:15	461,1	8,78	0,160	7,9	578	5,7
Farma Monte		14:30	459,2	9,37	0,158	7,9	579	5,8
Farma Monte		14:45	459,7	9,00	0,158	7,9	579	5,8
Farma Monte		15:00	463,4	8,67	0,157	7,9	579	5,9
Farma Monte		15:15	463,6	8,87	0,156	7,9	579	5,9
Farma Monte		15:30	461,3	8,76	0,155	7,9	579	6,0
Farma Monte		15:45	456,6	8,77	0,156	7,9	579	6,0
Farma Monte		16:00	457,7	8,65	0,156	7,9	579	6,1
Farma Monte		16:15	462,5	9,09	0,155	7,9	580	6,1
Farma Monte		16:30	462,9	9,28	0,154	7,9	580	6,1
Farma Monte		16:45	456,8	8,72	0,155	7,9	580	6,1
Farma Monte		17:00	451,2	8,63	0,156	7,9	580	6,1
Farma Monte		17:15	450,7	8,96	0,158	7,9	580	6,1
Farma Monte		17:30	447,3	8,69	0,160	7,9	581	6,1
Farma Monte		17:45	444,4	8,95	0,160	7,9	581	6,1
Farma Monte		18:00	443,0	8,59	0,162	7,9	582	6,1
Farma Monte		18:15	442,7	8,90	0,165	7,9	582	6,0
Farma Monte		18:30	444,1	8,77	0,166	7,9	582	6,0
Farma Monte		18:45	442,8	9,16	0,169	7,9	582	6,0
Farma Monte		19:00	441,9	8,85	0,171	7,9	582	6,0
Farma Monte		19:15	442,9	8,62	0,172	7,9	582	5,9
Farma Monte		19:30	447,7	8,42	0,173	7,9	582	5,9
Farma Monte		19:45	446,0	9,06	0,174	7,9	583	5,9
Farma Monte		20:00	443,9	8,57	0,175	7,9	582	5,9
Farma Monte		20:15	450,4	8,30	0,176	7,9	582	5,9

Parametri Analizzati								
Centralina	Data	Ora	Potenziale Redox(ORP) mV	Ossigeno Disciolto ppm	Livello idrometrico m	pH	Conducibilità a 25°C µS/cm2	Temperatura Acqua °C
Farma Monte		20:30	451,4	8,67	0,177	7,9	583	5,8
Farma Monte		20:45	454,5	8,42	0,179	7,9	583	5,8
Farma Monte		21:00	453,4	8,47	0,180	7,9	583	5,8
Farma Monte		21:15	453,5	8,17	0,180	7,9	583	5,8
Farma Monte		21:30	451,4	8,64	0,180	7,9	584	5,8
Farma Monte		21:45	449,1	8,74	0,181	7,9	584	5,8
Farma Monte		22:00	448,4	8,46	0,181	7,9	585	5,7
Farma Monte		22:15	448,0	8,16	0,182	7,9	585	5,7
Farma Monte		22:30	446,8	7,89	0,182	7,9	585	5,7
Farma Monte		22:45	446,3	8,99	0,181	7,9	585	5,7
Farma Monte		23:00	446,6	8,81	0,182	7,9	586	5,6
Farma Monte		23:15	447,2	8,19	0,182	7,9	586	5,6
Farma Monte		23:30	445,0	8,31	0,183	7,9	586	5,6
Farma Monte		23:45	446,0	8,64	0,184	7,9	586	5,6
Farma Monte		00:00	448,1	8,61	0,184	7,9	586	5,5
Farma Monte		00:15	450,2	8,50	0,184	7,9	587	5,5
Farma Monte		00:30	451,9	8,30	0,183	7,9	587	5,5
Farma Monte		00:45	450,6	8,48	0,183	7,9	588	5,5
Farma Monte		01:00	448,9	8,11	0,184	7,9	588	5,4
Farma Monte		01:15	444,1	8,54	0,188	7,9	588	5,4
Farma Monte		01:30	445,0	8,65	0,188	7,9	588	5,4
Farma Monte		01:45	442,8	8,79	0,188	7,9	589	5,3
Farma Monte		02:00	442,8	8,25	0,188	7,9	588	5,3
Farma Monte		02:15	444,7	7,77	0,187	7,9	589	5,3
Farma Monte		02:30	444,5	8,55	0,186	7,9	590	5,3
Farma Monte		02:45	445,9	8,95	0,183	7,9	590	5,2
Farma Monte		03:00	451,3	8,17	0,181	7,9	590	5,2
Farma Monte		03:15	452,8	7,87	0,179	7,9	590	5,2
Farma Monte		03:30	452,1	8,99	0,180	7,9	591	5,2
Farma Monte		03:45	452,3	9,15	0,179	7,9	591	5,1
Farma Monte		04:00	455,0	7,94	0,180	7,9	591	5,1
Farma Monte		04:15	458,4	8,21	0,179	7,9	591	5,1
Farma Monte		04:30	460,4	7,91	0,179	7,9	591	5,1
Farma Monte		04:45	460,8	8,68	0,178	7,9	592	5,0
Farma Monte		05:00	458,5	8,48	0,179	7,9	592	5,0
Farma Monte		05:15	455,9	8,88	0,178	7,9	592	5,0
Farma Monte		05:30	455,5	8,65	0,178	7,9	592	5,0
Farma Monte		05:45	455,7	9,16	0,177	7,9	593	5,0
Farma Monte		06:00	456,4	7,96	0,177	7,9	593	4,9
Farma Monte		06:15	457,1	8,50	0,177	7,9	593	4,9
Farma Monte		06:30	455,0	8,66	0,178	7,9	593	4,9
Farma Monte		06:45	453,5	8,25	0,180	7,9	593	4,9
Farma Monte		07:00	453,6	8,39	0,182	7,9	593	4,9
Farma Monte		07:15	455,2	7,68	0,182	7,9	593	4,9
Farma Monte		07:30	455,7	8,03	0,183	7,9	594	4,8
Farma Monte		07:45	457,3	8,73	0,184	7,9	594	4,8
Farma Monte		08:00	459,5	8,84	0,184	7,9	595	4,8
Farma Monte		08:15	460,8	7,79	0,184	7,9	595	4,8
Farma Monte		08:30	460,8	7,82	0,185	7,9	595	4,8
Farma Monte		08:45	460,0	8,50	0,186	7,9	595	4,8
Farma Monte		09:00	460,8	7,77	0,186	7,9	596	4,8
Farma Monte		09:15	461,8	7,71	0,187	7,9	597	4,8
Farma Monte		09:30	462,0	7,77	0,186	7,9	597	4,8
Farma Monte		09:45	462,4	8,13	0,185	7,9	597	4,8
Farma Monte		10:00	464,2	8,36	0,184	7,9	598	4,8
Farma Monte		10:15	467,1	7,98	0,187	7,9	598	4,9
Farma Monte		10:30	469,9	8,43	0,183	7,9	597	4,9
Farma Monte		10:45	467,8	8,33	0,181	7,9	598	5,0
Farma Monte		11:00	467,4	8,05	0,181	7,9	597	5,1
Farma Monte		11:15	469,4	8,48	0,179	7,9	598	5,2
Farma Monte		11:30	468,9	8,42	0,176	7,9	598	5,2
Farma Monte		11:45	469,4	8,37	0,172	7,9	599	5,3
Farma Monte		12:00	466,0	8,06	0,170	7,9	599	5,4
Farma Monte		12:15	472,2	8,34	0,166	7,9	599	5,4
Farma Monte		12:30	475,7	8,17	0,163	7,9	599	5,5
Farma Monte		12:45	477,9	8,80	0,161	7,9	599	5,5
Farma Monte		13:00	478,5	8,08	0,159	7,9	599	5,6
Farma Monte		13:15	478,0	7,64	0,156	7,9	599	5,6
Farma Monte		13:30	479,5	8,31	0,153	7,9	599	5,7
Farma Monte		13:45	480,6	8,32	0,151	7,9	599	5,7
Farma Monte		14:00	479,8	8,50	0,148	7,9	599	5,8
Farma Monte		14:15	480,3	7,91	0,146	7,9	599	5,8
Farma Monte		14:30	479,9	8,25	0,146	7,9	600	5,8
Farma Monte		14:45	476,6	7,87	0,147	7,9	600	5,9
Farma Monte		15:00	472,9	8,26	0,147	7,9	600	5,9
Farma Monte		15:15	473,4	8,11	0,147	7,9	601	5,9
Farma Monte		15:30	470,3	8,32	0,148	7,9	601	5,9
Farma Monte		15:45	469,9	7,88	0,148	7,9	601	5,9
Farma Monte		16:00	470,6	8,13	0,149	7,9	601	6,0
Farma Monte		16:15	469,3	8,31	0,149	7,9	601	6,0
Farma Monte		16:30	467,5	8,35	0,149	7,9	601	6,0
Farma Monte		16:45	466,1	8,19	0,151	7,9	601	6,0
Farma Monte		17:00	468,5	7,70	0,152	7,9	601	6,1
Farma Monte		17:15	471,3	8,32	0,153	7,9	601	6,0
Farma Monte		17:30	468,0	8,15	0,154	7,9	602	6,0
Farma Monte		17:45	464,5	9,29	0,156	7,9	602	6,0

Parametri Analizzati								
Centralina	Data	Ora	Potenziale Redox(ORP) mV	Ossigeno Disciolto ppm	Livello idrometrico m	pH	Conducibilità a 25°C µS/cm2	Temperatura Acqua °C
Farma Monte	12/02/2015	18:00	462,6	8,27	0,158	7,9	602	6,0
Farma Monte		18:15	461,8	8,39	0,161	7,9	603	6,0
Farma Monte		18:30	463,5	7,87	0,161	7,9	603	6,0
Farma Monte		18:45	465,1	7,91	0,162	7,9	603	6,0
Farma Monte		19:00	466,3	7,94	0,164	7,9	603	6,0
Farma Monte		19:15	467,7	8,30	0,166	7,8	603	5,9
Farma Monte		19:30	465,1	7,96	0,168	7,8	603	5,9
Farma Monte		19:45	464,3	7,92	0,170	7,8	603	5,9
Farma Monte		20:00	462,9	7,57	0,171	7,8	603	5,9
Farma Monte		20:15	463,0	7,75	0,172	7,8	604	5,9
Farma Monte		20:30	461,6	7,95	0,173	7,8	604	5,9
Farma Monte		20:45	462,6	8,11	0,174	7,8	604	5,9
Farma Monte		21:00	463,4	8,56	0,174	7,8	604	5,9
Farma Monte		21:15	464,0	7,75	0,175	7,8	604	5,9
Farma Monte		21:30	464,9	7,99	0,178	7,8	604	5,9
Farma Monte		21:45	465,4	7,38	0,178	7,8	604	5,9
Farma Monte		22:00	464,9	8,02	0,177	7,8	604	5,9
Farma Monte		22:15	466,0	8,08	0,177	7,8	604	5,8
Farma Monte		22:30	464,4	7,55	0,178	7,8	605	5,8
Farma Monte		22:45	465,4	8,57	0,177	7,8	604	5,8
Farma Monte		23:00	465,3	8,81	0,177	7,9	604	5,8
Farma Monte		23:15	465,1	7,56	0,176	7,9	604	5,8
Farma Monte		23:30	467,0	7,84	0,177	7,9	604	5,7
Farma Monte		23:45	467,8	7,68	0,177	7,9	605	5,7
Farma Monte		00:00	467,3	7,96	0,176	7,9	605	5,7
Farma Monte		00:15	466,5	7,50	0,177	7,9	605	5,7
Farma Monte		00:30	466,6	7,66	0,177	7,9	605	5,7
Farma Monte		00:45	467,3	7,78	0,177	7,9	606	5,6
Farma Monte		01:00	467,3	7,43	0,176	7,9	606	5,6
Farma Monte		01:15	466,8	8,20	0,177	7,9	606	5,6
Farma Monte		01:30	466,2	7,35	0,177	7,9	606	5,6
Farma Monte		01:45	466,0	8,88	0,177	7,9	607	5,6
Farma Monte	02:00	466,3	7,85	0,178	7,8	607	5,5	
Farma Monte	02:15	465,9	8,47	0,179	7,9	607	5,5	
Farma Monte	02:30	468,1	7,80	0,179	7,8	608	5,5	
Farma Monte	02:45	469,6	7,64	0,179	7,8	608	5,5	
Farma Monte	03:00	469,8	7,75	0,178	7,8	608	5,5	
Farma Monte	03:15	470,4	8,11	0,176	7,8	609	5,5	
Farma Monte	03:30	470,3	7,45	0,174	7,8	609	5,5	
Farma Monte	03:45	472,0	7,41	0,173	7,8	609	5,5	
Farma Monte	04:00	474,1	8,70	0,172	7,9	609	5,5	
Farma Monte	04:15	474,6	7,48	0,171	7,9	609	5,5	
Farma Monte	04:30	474,1	8,24	0,170	7,8	609	5,5	
Farma Monte	04:45	473,5	8,42	0,171	7,9	609	5,5	
Farma Monte	05:00	473,7	7,15	0,170	7,8	610	5,5	
Farma Monte	05:15	475,0	7,51	0,170	7,9	610	5,5	
Farma Monte	05:30	476,3	7,55	0,171	7,8	610	5,5	
Farma Monte	05:45	475,3	7,48	0,169	7,8	610	5,5	
Farma Monte	06:00	474,1	7,91	0,169	7,9	610	5,5	
Farma Monte	06:15	472,3	7,90	0,170	7,9	610	5,5	
Farma Monte	06:30	469,8	7,53	0,170	7,8	611	5,5	
Farma Monte	06:45	466,5	8,03	0,170	7,8	611	5,5	
Farma Monte	07:00	466,1	7,82	0,170	7,8	612	5,5	
Farma Monte		07:15	465,8	7,56	0,171	7,9	612	5,5
Farma Monte		07:30	465,1	7,73	0,171	7,8	612	5,5
Farma Monte		07:45	464,3	7,11	0,172	7,8	612	5,5
Farma Monte		08:00	464,6	8,11	0,173	7,8	612	5,6
Farma Monte		08:15	467,5	9,26	0,173	7,8	612	5,6
Farma Monte		08:30	470,8	7,71	0,172	7,8	613	5,6
Farma Monte		08:45	473,5	7,63	0,172	7,8	613	5,6
Farma Monte		09:00	475,9	8,30	0,171	7,9	613	5,6
Farma Monte		09:15	477,4	8,90	0,170	7,9	613	5,7
Farma Monte		09:30	478,7	7,71	0,170	7,9	613	5,7
Farma Monte		09:45	480,2	8,13	0,169	7,9	613	5,7
Farma Monte		10:00	480,7	7,74	0,167	7,9	614	5,8
Farma Monte		10:15	481,1	8,07	0,166	7,9	614	5,8
Farma Monte		10:30	481,4	8,89	0,164	7,9	614	5,9
Farma Monte		10:45	482,3	8,27	0,164	7,9	614	6,0
Farma Monte		11:00	482,7	8,14	0,164	7,9	615	6,0
Farma Monte		11:15	482,9	7,73	0,163	7,9	615	6,1
Farma Monte		11:30	483,1	9,02	0,163	7,9	615	6,2
Farma Monte		11:45	482,3	8,28	0,161	7,9	615	6,2
Farma Monte		12:00	479,3	7,34	0,159	7,9	615	6,3
Farma Monte		12:15	473,3	8,83	0,157	7,9	615	6,4
Farma Monte		12:30	470,4	8,12	0,155	7,9	615	6,4
Farma Monte		12:45	468,7	7,79	0,153	7,9	615	6,5
Farma Monte		13:00	467,2	8,25	0,151	7,9	615	6,6
Farma Monte		13:15	467,2	8,38	0,150	7,9	616	6,6
Farma Monte		13:30	464,4	7,74	0,148	7,9	616	6,7
Farma Monte		13:45	462,2	7,86	0,144	7,9	616	6,7
Farma Monte		14:00	462,4	7,55	0,143	7,9	616	6,7
Farma Monte		14:15	456,4	8,33	0,141	7,9	616	6,7
Farma Monte		14:30	454,0	8,15	0,139	7,9	616	6,7
Farma Monte		14:45	451,1	7,53	0,138	7,9	616	6,8
Farma Monte		15:00	447,6	7,93	0,137	7,9	616	6,8
Farma Monte		15:15	443,6	7,60	0,136	7,9	616	6,8

Centralina	Data	Ora	Parametri Analizzati					Temperatura Acqua °C
			Potenziale Redox(ORP) mV	Ossigeno Disciolto ppm	Livello idrometrico m	pH	Conducibilità a 25°C µS/cm2	
Farma Monte	13/02/2015	15:30	441,5	8,24	0,137	7,9	616	6,8
Farma Monte		15:45	438,2	7,61	0,137	7,9	616	6,8
Farma Monte		16:00	436,0	9,05	0,136	7,9	617	6,8
Farma Monte		16:15	434,3	7,83	0,136	7,9	617	6,8
Farma Monte		16:30	432,1	8,23	0,136	7,9	617	6,8
Farma Monte		16:45	427,1	8,24	0,136	7,9	617	6,8
Farma Monte		17:00	425,2	7,95	0,137	7,8	617	6,8
Farma Monte		17:15	427,1	9,87	0,138	7,8	617	6,8
Farma Monte		17:30	427,1	7,51	0,138	7,8	617	6,8
Farma Monte		17:45	427,4	7,34	0,140	7,8	617	6,8
Farma Monte		18:00	428,3	7,87	0,141	7,8	618	6,8
Farma Monte		18:15	429,3	7,63	0,141	7,8	618	6,8
Farma Monte		18:30	430,2	8,99	0,143	7,8	618	6,8
Farma Monte		18:45	429,1	7,67	0,144	7,8	618	6,8
Farma Monte		19:00	429,7	8,00	0,144	7,8	618	6,8
Farma Monte		19:15	430,6	7,96	0,144	7,8	618	6,8
Farma Monte		19:30	429,4	8,02	0,144	7,8	618	6,8
Farma Monte		19:45	431,8	8,26	0,145	7,8	618	6,8
Farma Monte		20:00	431,7	8,75	0,145	7,8	618	6,8
Farma Monte		20:15	433,4	7,40	0,145	7,8	618	6,7
Farma Monte		20:30	433,0	7,51	0,145	7,8	619	6,7
Farma Monte		20:45	434,1	8,05	0,145	7,8	618	6,7
Farma Monte		21:00	435,2	7,93	0,145	7,8	618	6,7
Farma Monte		21:15	436,5	8,52	0,144	7,8	618	6,7
Farma Monte		21:30	439,3	7,55	0,143	7,8	619	6,7
Farma Monte		21:45	434,7	7,73	0,142	7,8	619	6,7
Farma Monte		22:00	433,5	8,25	0,142	7,8	619	6,7
Farma Monte		22:15	434,4	7,50	0,141	7,8	619	6,7
Farma Monte		22:30	435,5	7,83	0,139	7,8	619	6,6
Farma Monte		22:45	435,8	8,57	0,137	7,8	620	6,6
Farma Monte		23:00	436,4	8,16	0,136	7,8	620	6,6
Farma Monte		23:15	436,3	8,43	0,135	7,8	620	6,6
Farma Monte		23:30	436,7	7,41	0,136	7,8	620	6,6
Farma Monte		23:45	436,9	7,71	0,135	7,8	620	6,6
Farma Monte		00:00	436,8	7,86	0,134	7,8	620	6,6
Farma Monte		00:15	436,8	8,19	0,134	7,8	620	6,6
Farma Monte		00:30	437,1	7,34	0,133	7,8	620	6,6
Farma Monte		00:45	437,1	7,40	0,133	7,8	620	6,6
Farma Monte		01:00	436,8	7,30	0,132	7,8	621	6,6
Farma Monte		01:15	436,1	7,50	0,132	7,8	621	6,6
Farma Monte		01:30	435,5	8,86	0,129	7,8	621	6,6
Farma Monte		01:45	435,4	8,21	0,128	7,8	621	6,6
Farma Monte	02:00	384,9	7,87	0,128	7,8	621	6,6	
Farma Monte	02:15	369,4	8,07	0,126	7,8	622	6,6	
Farma Monte	02:30	360,7	7,51	0,126	7,8	622	6,5	
Farma Monte	02:45	359,7	8,46	0,126	7,8	622	6,5	
Farma Monte	03:00	362,0	7,75	0,126	7,8	622	6,5	
Farma Monte	03:15	365,3	6,86	0,124	7,8	622	6,5	
Farma Monte	03:30	367,6	7,53	0,123	7,8	622	6,5	
Farma Monte	03:45	368,6	8,17	0,122	7,8	622	6,5	
Farma Monte	04:00	369,0	6,99	0,122	7,8	622	6,4	
Farma Monte	04:15	369,8	7,53	0,120	7,8	622	6,4	
Farma Monte	04:30	371,3	7,76	0,120	7,8	622	6,4	
Farma Monte	04:45	373,9	7,68	0,118	7,8	622	6,4	
Farma Monte	05:00	376,7	7,48	0,118	7,8	622	6,4	
Farma Monte	05:15	379,9	7,37	0,118	7,8	622	6,3	
Farma Monte	05:30	383,8	7,65	0,117	7,8	623	6,3	
Farma Monte	05:45	387,1	8,15	0,117	7,8	624	6,3	
Farma Monte	06:00	391,3	7,15	0,117	7,8	624	6,3	
Farma Monte	06:15	396,1	7,80	0,115	7,8	624	6,3	
Farma Monte	06:30	400,1	6,97	0,114	7,8	624	6,3	
Farma Monte	06:45	402,1	7,09	0,114	7,8	624	6,2	
Farma Monte	07:00	403,0	7,37	0,115	7,8	624	6,2	
Farma Monte	07:15	405,5	8,78	0,115	7,8	624	6,2	
Farma Monte	07:30	408,4	7,18	0,116	7,8	624	6,2	
Farma Monte	07:45	410,4	8,21	0,116	7,8	624	6,2	
Farma Monte	08:00	413,2	8,11	0,117	7,8	624	6,1	
Farma Monte	08:15	414,9	7,89	0,117	7,8	624	6,1	
Farma Monte	08:30	416,6	9,63	0,117	7,8	624	6,1	
Farma Monte	08:45	418,6	7,95	0,116	7,8	624	6,1	
Farma Monte	09:00	419,4	7,48	0,115	7,8	624	6,2	
Farma Monte	09:15	420,6	7,92	0,114	7,8	625	6,2	
Farma Monte	09:30	422,0	8,63	0,113	7,8	625	6,2	
Farma Monte	09:45	422,5	7,67	0,111	7,8	626	6,2	
Farma Monte	10:00	423,0	7,57	0,109	7,8	626	6,2	
Farma Monte	10:15	423,6	7,17	0,107	7,8	626	6,3	
Farma Monte	10:30	425,2	7,19	0,105	7,9	626	6,3	
Farma Monte	10:45	426,6	8,95	0,102	7,9	626	6,4	
Farma Monte	11:00	426,0	7,82	0,101	7,9	625	6,5	
Farma Monte	11:15	426,0	7,76	0,100	7,9	625	6,5	
Farma Monte	11:30	428,1	7,97	0,097	7,9	625	6,6	
Farma Monte	11:45	430,9	7,99	0,095	7,9	625	6,6	
Farma Monte	12:00	431,9	7,56	0,093	7,9	624	6,7	
Farma Monte	12:15	431,8	7,52	0,090	7,9	625	6,8	
Farma Monte	12:30	432,9	6,80	0,088	7,9	625	6,8	
Farma Monte	12:45	434,1	7,81	0,085	7,9	624	6,9	

Centralina	Data	Ora	Parametri Analizzati					
			Potenziale Redox(ORP) mV	Ossigeno Disciolto ppm	Livello idrometrico m	pH	Conducibilità a 25°C µS/cm2	Temperatura Acqua °C
Farma Monte	14/02/2015	13:00	433,1	7,22	0,084	7,9	624	7,0
Farma Monte		13:15	433,4	8,29	0,082	7,9	625	7,0
Farma Monte		13:30	432,8	7,35	0,080	7,9	625	7,1
Farma Monte		13:45	432,9	9,31	0,079	7,9	625	7,1
Farma Monte		14:00	432,1	7,80	0,078	7,9	625	7,2
Farma Monte		14:15	434,2	6,68	0,076	7,9	624	7,2
Farma Monte		14:30	436,5	7,10	0,074	7,9	624	7,2
Farma Monte		14:45	435,9	8,31	0,075	7,9	624	7,2
Farma Monte		15:00	436,6	7,48	0,075	7,9	624	7,2
Farma Monte		15:15	436,9	7,95	0,074	7,9	624	7,3
Farma Monte		15:30	436,2	7,06	0,073	7,9	624	7,3
Farma Monte		15:45	436,0	7,70	0,073	7,9	624	7,3
Farma Monte		16:00	435,3	6,84	0,071	7,9	624	7,3
Farma Monte		16:15	434,8	7,21	0,070	7,9	624	7,3
Farma Monte		16:30	435,2	7,85	0,069	7,9	624	7,3
Farma Monte		16:45	436,9	7,50	0,069	7,9	624	7,3
Farma Monte		17:00	437,4	7,67	0,069	7,9	624	7,4
Farma Monte		17:15	438,0	7,76	0,068	7,9	624	7,4
Farma Monte		17:30	437,8	7,29	0,069	7,9	625	7,4
Farma Monte		17:45	438,5	7,72	0,069	7,9	626	7,4
Farma Monte		18:00	437,7	8,26	0,071	7,9	626	7,4
Farma Monte		18:15	438,0	9,17	0,071	7,8	626	7,4
Farma Monte		18:30	437,8	7,34	0,072	7,8	626	7,4
Farma Monte		18:45	439,2	7,60	0,072	7,8	626	7,3
Farma Monte		19:00	440,8	8,33	0,072	7,8	626	7,3
Farma Monte		19:15	441,9	7,42	0,074	7,8	625	7,3
Farma Monte		19:30	442,1	7,49	0,073	7,8	625	7,3
Farma Monte		19:45	442,4	7,51	0,072	7,8	625	7,3
Farma Monte		20:00	443,0	8,28	0,072	7,8	626	7,3
Farma Monte		20:15	444,5	7,33	0,072	7,8	626	7,3
Farma Monte		20:30	444,7	7,35	0,071	7,8	627	7,3
Farma Monte		20:45	446,7	7,09	0,071	7,8	626	7,3
Farma Monte		21:00	447,0	7,94	0,072	7,8	627	7,3
Farma Monte		21:15	447,3	6,64	0,072	7,8	627	7,3
Farma Monte		21:30	449,3	7,72	0,071	7,8	627	7,3
Farma Monte		21:45	451,8	7,34	0,071	7,8	627	7,3
Farma Monte		22:00	449,3	7,53	0,071	7,8	627	7,3
Farma Monte		22:15	450,6	7,92	0,070	7,8	627	7,3
Farma Monte		22:30	451,0	7,64	0,069	7,8	628	7,3
Farma Monte		22:45	451,4	7,26	0,068	7,8	628	7,3
Farma Monte		23:00	451,6	7,67	0,067	7,8	629	7,3
Farma Monte		23:15	452,2	7,64	0,065	7,8	628	7,3
Farma Monte		23:30	452,9	8,07	0,064	7,8	628	7,3
Farma Monte		23:45	453,8	6,46	0,064	7,8	629	7,3
Farma Monte		00:00	454,1	8,21	0,065	7,8	629	7,3
Farma Monte		00:15	454,3	7,89	0,065	7,8	629	7,3
Farma Monte		00:30	454,4	7,73	0,064	7,8	629	7,3
Farma Monte		00:45	454,4	8,43	0,063	7,8	629	7,3
Farma Monte		01:00	455,0	7,75	0,060	7,8	629	7,3
Farma Monte		01:15	455,8	7,37	0,058	7,8	630	7,3
Farma Monte		01:30	456,2	7,09	0,057	7,8	629	7,3
Farma Monte		01:45	456,2	8,78	0,057	7,8	630	7,3
Farma Monte	02:00	456,3	7,79	0,058	7,8	631	7,3	
Farma Monte	02:15	457,0	7,73	0,058	7,8	631	7,3	
Farma Monte	02:30	457,6	10,17	0,058	7,8	631	7,3	
Farma Monte	02:45	457,7	8,62	0,055	7,8	630	7,3	
Farma Monte	03:00	457,9	7,53	0,053	7,8	631	7,3	
Farma Monte	03:15	458,9	7,83	0,052	7,8	631	7,3	
Farma Monte	03:30	459,7	7,95	0,049	7,8	631	7,4	
Farma Monte	03:45	460,2	8,12	0,049	7,8	631	7,4	
Farma Monte	04:00	460,9	7,33	0,050	7,8	631	7,4	
Farma Monte	04:15	461,7	8,44	0,049	7,8	631	7,4	
Farma Monte	04:30	462,5	7,70	0,048	7,8	632	7,4	
Farma Monte	04:45	463,4	7,82	0,046	7,8	632	7,4	
Farma Monte	05:00	463,9	7,89	0,046	7,8	632	7,4	
Farma Monte	05:15	465,0	7,62	0,046	7,8	632	7,4	
Farma Monte	05:30	465,9	6,92	0,046	7,8	632	7,3	
Farma Monte	05:45	466,2	7,79	0,045	7,8	632	7,3	
Farma Monte	06:00	466,9	6,84	0,045	7,8	632	7,3	
Farma Monte	06:15	467,6	8,09	0,045	7,8	632	7,3	
Farma Monte	06:30	467,3	9,41	0,045	7,8	632	7,3	
Farma Monte	06:45	466,7	6,77	0,046	7,8	632	7,3	
Farma Monte	07:00	466,3	8,07	0,047	7,8	632	7,3	
Farma Monte		07:15	465,5	7,48	0,050	7,8	632	7,3
Farma Monte		07:30	465,3	7,53	0,049	7,8	632	7,3
Farma Monte		07:45	465,1	6,62	0,049	7,8	632	7,3
Farma Monte		08:00	465,7	8,61	0,050	7,8	632	7,3
Farma Monte		08:15	466,4	7,46	0,051	7,8	631	7,3
Farma Monte		08:30	467,0	9,06	0,050	7,8	631	7,3
Farma Monte		08:45	467,8	7,01	0,052	7,8	631	7,4
Farma Monte		09:00	468,4	8,22	0,053	7,8	631	7,4
Farma Monte		09:15	469,0	8,48	0,053	7,8	631	7,4
Farma Monte		09:30	469,6	7,80	0,054	7,8	631	7,4
Farma Monte		09:45	469,6	7,06	0,054	7,8	631	7,4
Farma Monte		10:00	470,5	7,40	0,053	7,8	631	7,5
Farma Monte		10:15	470,6	7,24	0,053	7,8	632	7,5

			Parametri Analizzati					
Centralina	Data	Ora	Potenziale Redox(ORP) mV	Ossigeno Disciolto ppm	Livello idrometrico m	pH	Conducibilità a 25°C µS/cm2	Temperatura Acqua °C
Farma Monte		10:30	470,7	8,99	0,052	7,8	632	7,5
Farma Monte		10:45	471,1	8,54	0,051	7,8	632	7,5
Farma Monte		11:00	471,4	7,83	0,051	7,8	632	7,6
Farma Monte		11:15	471,8	7,39	0,050	7,8	632	7,7
Farma Monte		11:30	472,1	8,40	0,050	7,8	632	7,7
Farma Monte		11:45	472,4	7,56	0,048	7,8	632	7,8
Farma Monte		12:00	472,9	7,26	0,046	7,9	632	7,8
Farma Monte		12:15	473,2	7,64	0,046	7,9	631	7,9
Farma Monte		12:30	472,4	7,10	0,046	7,9	631	7,9
Farma Monte		12:45	471,9	10,62	0,045	7,9	631	8,0
Farma Monte		13:00	471,4	7,37	0,045	7,9	631	8,0
Farma Monte		13:15	471,8	9,06	0,043	7,9	631	8,1
Farma Monte		13:30	470,8	7,84	0,043	7,9	630	8,1
Farma Monte		13:45	471,0	7,75	0,042	7,9	630	8,2
Farma Monte		14:00	470,7	8,01	0,042	7,9	630	8,2
Farma Monte		14:15	471,0	8,46	0,040	7,9	629	8,2
Farma Monte		14:30	471,9	8,15	0,040	7,9	629	8,3
Farma Monte		14:45	472,4	7,43	0,041	7,9	629	8,3
Farma Monte		15:00	472,7	7,86	0,039	7,9	629	8,3
Farma Monte		15:15	472,7	9,12	0,037	7,9	629	8,4
Farma Monte		15:30	472,7	7,63	0,039	7,9	629	8,4
Farma Monte		15:45	472,6	8,59	0,042	7,9	629	8,4
Farma Monte		16:00	472,1	10,34	0,041	7,9	629	8,4
Farma Monte		16:15	471,6	10,77	0,042	7,9	629	8,4
Farma Monte		16:30	471,1	11,16	0,042	7,9	629	8,4
Farma Monte		16:45	470,4	11,16	0,042	7,9	629	8,4
Farma Monte		17:00	469,9	11,47	0,043	7,9	628	8,4
Farma Monte		17:15	467,0	11,90	0,045	7,9	628	8,4
Farma Monte		17:30	465,9	11,74	0,047	7,9	628	8,4
Farma Monte		17:45	466,0	11,85	0,048	7,9	628	8,4
Farma Monte		18:00	466,1	11,98	0,050	7,9	628	8,4
Farma Monte		18:15	466,9	12,04	0,051	7,9	628	8,4
Farma Monte		18:30	467,5	12,30	0,054	7,9	627	8,4
Farma Monte		18:45	468,1	12,15	0,055	7,9	627	8,4
Farma Monte	15/02/2015	19:00	467,8	12,12	0,056	7,9	627	8,3
Farma Monte		19:15	468,3	12,09	0,056	7,9	627	8,3
Farma Monte		19:30	469,5	12,01	0,057	7,9	627	8,3
Farma Monte		19:45	470,7	11,83	0,057	7,9	627	8,3
Farma Monte		20:00	470,8	11,75	0,059	7,9	626	8,3
Farma Monte		20:15	470,9	11,68	0,060	7,9	626	8,3
Farma Monte		20:30	471,8	11,58	0,063	7,9	626	8,3
Farma Monte		20:45	472,0	11,43	0,064	7,9	626	8,3
Farma Monte		21:00	472,0	11,30	0,064	7,9	626	8,3
Farma Monte		21:15	472,7	11,20	0,066	7,9	625	8,2
Farma Monte		21:30	473,8	11,17	0,067	7,9	625	8,2
Farma Monte		21:45	474,1	11,14	0,068	7,9	625	8,2
Farma Monte		22:00	474,5	11,05	0,069	7,9	625	8,2
Farma Monte		22:15	474,4	11,00	0,070	7,9	624	8,2
Farma Monte		22:30	474,6	11,01	0,072	7,9	625	8,2
Farma Monte		22:45	474,1	11,02	0,073	7,9	624	8,1
Farma Monte		23:00	474,6	11,00	0,075	7,9	624	8,1
Farma Monte		23:15	474,6	11,01	0,076	7,9	624	8,1
Farma Monte		23:30	474,2	10,98	0,077	7,9	623	8,1
Farma Monte		23:45	474,7	11,36	0,077	7,9	622	8,1
Farma Monte		00:00	474,8	10,96	0,078	7,9	622	8,1
Farma Monte		00:15	474,4	10,97	0,084	7,9	621	8,0
Farma Monte		00:30	473,3	10,93	0,143	7,9	620	8,0
Farma Monte		00:45	473,1	11,12	0,287	8,0	614	8,0
Farma Monte		01:00	473,3	11,03	0,308	8,1	602	7,9
Farma Monte		01:15	473,3	10,84	0,309	8,2	592	7,9
Farma Monte		01:30	469,8	10,61	0,311	8,3	586	7,9
Farma Monte		01:45	467,6	10,38	0,309	8,3	583	7,9
Farma Monte		02:00	467,8	10,16	0,304	8,3	579	7,8
Farma Monte		02:15	468,7	9,99	0,299	8,3	573	7,8
Farma Monte		02:30	469,6	9,81	0,293	8,3	566	7,8
Farma Monte		02:45	470,1	9,63	0,287	8,3	560	7,7
Farma Monte		03:00	469,8	9,45	0,279	8,3	556	7,7
Farma Monte		03:15	470,1	9,24	0,274	8,3	552	7,7
Farma Monte		03:30	470,8	8,98	0,267	8,3	551	7,7
Farma Monte		03:45	470,9	8,73	0,263	8,3	548	7,6
Farma Monte		04:00	471,3	8,54	0,257	8,3	547	7,6
Farma Monte		04:15	472,0	8,33	0,253	8,2	545	7,6
Farma Monte		04:30	472,3	8,09	0,247	8,2	541	7,6
Farma Monte		04:45	472,6	7,73	0,241	8,2	536	7,5
Farma Monte		05:00	473,1	7,28	0,236	8,2	528	7,5
Farma Monte		05:15	473,0	6,84	0,231	8,2	521	7,5
Farma Monte		05:30	473,0	6,39	0,228	8,2	509	7,4
Farma Monte		05:45	473,3	5,96	0,225	8,1	499	7,4
Farma Monte		06:00	473,8	5,60	0,221	8,1	484	7,3
Farma Monte		06:15	474,4	5,28	0,218	8,1	475	7,3
Farma Monte		06:30	474,7	5,05	0,211	8,1	462	7,3
Farma Monte		06:45	474,9	4,85	0,209	8,1	455	7,2
Farma Monte		07:00	475,6	4,76	0,207	8,1	450	7,2
Farma Monte		07:15	476,3	4,66	0,203	8,0	446	7,2
Farma Monte		07:30	477,2	4,64	0,201	8,0	442	7,2
Farma Monte		07:45	477,8	4,57	0,200	8,0	440	7,1

Centralina	Data	Ora	Parametri Analizzati					Temperatura Acqua °C
			Potenziale Redox(ORP) mV	Ossigeno Disciolto ppm	Livello idrometrico m	pH	Conducibilità a 25°C µS/cm2	
Farma Monte	16/02/2015	08:00	478,2	4,44	0,198	8,0	438	7,1
Farma Monte		08:15	478,6	4,50	0,196	8,0	436	7,1
Farma Monte		08:30	479,0	4,57	0,194	8,0	434	7,1
Farma Monte		08:45	479,5	4,60	0,192	8,0	434	7,1
Farma Monte		09:00	481,6	4,50	0,189	8,0	431	7,0
Farma Monte		09:15	481,5	4,39	0,188	8,0	430	7,0
Farma Monte		09:30	480,8	4,37	0,186	8,0	429	7,0
Farma Monte		09:45	480,7	4,59	0,182	8,0	428	7,0
Farma Monte		10:00	481,1	4,42	0,181	8,0	427	7,0
Farma Monte		10:15	481,2	4,46	0,180	7,9	425	7,0
Farma Monte		10:30	480,5	4,40	0,179	7,9	424	7,0
Farma Monte		10:45	479,5	4,32	0,178	7,9	422	7,0
Farma Monte		11:00	479,1	4,36	0,176	7,9	421	7,0
Farma Monte		11:15	479,3	4,28	0,176	7,9	420	7,0
Farma Monte		11:30	479,9	4,14	0,175	7,9	419	7,0
Farma Monte		11:45	479,0	5,15	0,173	7,9	420	7,0
Farma Monte		12:00	478,0	4,35	0,170	7,9	419	7,1
Farma Monte		12:15	477,8	4,50	0,167	7,9	419	7,1
Farma Monte		12:30	477,3	4,18	0,163	7,9	419	7,1
Farma Monte		12:45	477,4	5,05	0,160	7,9	419	7,1
Farma Monte		13:00	476,7	4,37	0,157	7,9	420	7,1
Farma Monte		13:15	475,4	4,61	0,156	7,9	420	7,1
Farma Monte		13:30	474,5	4,19	0,153	7,9	421	7,1
Farma Monte		13:45	472,8	4,16	0,151	7,9	421	7,2
Farma Monte		14:00	472,1	4,19	0,150	7,9	422	7,2
Farma Monte		14:15	472,0	4,46	0,147	7,9	423	7,2
Farma Monte		14:30	470,3	4,14	0,146	7,9	425	7,2
Farma Monte		14:45	466,1	4,23	0,144	7,9	425	7,2
Farma Monte		15:00	463,5	5,24	0,145	7,9	427	7,3
Farma Monte		15:15	462,0	4,40	0,144	7,9	428	7,3
Farma Monte		15:30	463,2	5,06	0,144	7,9	431	7,3
Farma Monte		15:45	466,2	4,36	0,144	7,9	433	7,3
Farma Monte		16:00	468,4	4,54	0,145	7,9	435	7,3
Farma Monte		16:15	470,0	4,30	0,145	7,9	436	7,3
Farma Monte		16:30	471,6	4,31	0,147	7,9	438	7,3
Farma Monte		16:45	473,0	4,97	0,148	7,9	438	7,4
Farma Monte		17:00	473,8	4,69	0,150	7,9	439	7,4
Farma Monte		17:15	474,3	4,71	0,152	7,9	441	7,4
Farma Monte		17:30	474,5	5,63	0,155	7,9	442	7,4
Farma Monte		17:45	474,4	4,80	0,160	7,9	443	7,4
Farma Monte		18:00	474,9	4,63	0,165	7,9	444	7,4
Farma Monte		18:15	475,3	4,75	0,170	7,9	445	7,4
Farma Monte		18:30	475,9	4,97	0,178	7,9	445	7,4
Farma Monte		18:45	475,6	4,45	0,184	7,9	446	7,4
Farma Monte		19:00	475,1	4,61	0,192	7,9	447	7,4
Farma Monte		19:15	474,4	4,52	0,200	7,9	448	7,4
Farma Monte		19:30	473,6	4,22	0,207	7,9	450	7,4
Farma Monte		19:45	473,4	4,54	0,214	7,9	450	7,4
Farma Monte		20:00	472,8	5,41	0,220	7,9	450	7,4
Farma Monte		20:15	472,5	5,16	0,226	7,9	451	7,4
Farma Monte		20:30	472,3	4,74	0,230	7,9	452	7,4
Farma Monte		20:45	471,5	4,74	0,232	7,9	452	7,4
Farma Monte		21:00	471,3	4,24	0,235	8,0	453	7,4
Farma Monte		21:15	472,4	4,96	0,236	8,0	454	7,4
Farma Monte		21:30	472,8	4,55	0,237	8,0	455	7,4
Farma Monte		21:45	472,7	5,06	0,239	8,0	455	7,4
Farma Monte		22:00	473,0	4,52	0,239	8,0	456	7,4
Farma Monte		22:15	473,1	4,46	0,239	8,0	457	7,4
Farma Monte		22:30	472,1	4,15	0,239	8,0	458	7,4
Farma Monte		22:45	433,7	4,87	0,238	8,0	459	7,4
Farma Monte		23:00	362,4	4,13	0,238	8,0	459	7,4
Farma Monte		23:15	339,9	4,53	0,237	8,0	460	7,4
Farma Monte		23:30	331,8	4,78	0,237	8,0	462	7,4
Farma Monte		23:45	333,2	4,34	0,237	8,0	462	7,4
Farma Monte		00:00	338,8	4,25	0,236	8,0	463	7,4
Farma Monte		00:15	345,7	4,59	0,236	8,0	464	7,4
Farma Monte		00:30	352,2	4,24	0,235	8,0	465	7,4
Farma Monte		00:45	356,9	4,50	0,233	8,0	466	7,4
Farma Monte		01:00	361,6	4,56	0,233	8,0	467	7,4
Farma Monte		01:15	365,9	4,94	0,231	8,0	468	7,4
Farma Monte		01:30	370,3	4,29	0,232	8,0	468	7,4
Farma Monte		01:45	375,2	4,62	0,231	8,0	468	7,4
Farma Monte	02:00	379,3	4,20	0,232	8,0	469	7,3	
Farma Monte	02:15	382,2	5,25	0,231	8,0	469	7,3	
Farma Monte	02:30	384,2	4,53	0,231	8,0	469	7,3	
Farma Monte	02:45	386,9	4,76	0,232	8,0	469	7,3	
Farma Monte	03:00	388,7	4,28	0,232	8,0	469	7,3	
Farma Monte	03:15	391,3	4,60	0,230	8,0	468	7,3	
Farma Monte	03:30	393,2	4,33	0,230	8,0	469	7,3	
Farma Monte	03:45	396,1	4,27	0,228	8,0	469	7,3	
Farma Monte	04:00	397,9	4,14	0,228	8,0	468	7,3	
Farma Monte	04:15	400,2	4,66	0,229	8,0	468	7,2	
Farma Monte	04:30	402,0	4,54	0,231	8,0	467	7,2	
Farma Monte	04:45	404,5	3,96	0,232	7,9	467	7,2	
Farma Monte	05:00	406,2	4,35	0,232	8,0	467	7,2	
Farma Monte	05:15	407,9	4,49	0,233	8,0	466	7,2	

Centralina	Data	Ora	Parametri Analizzati					Temperatura Acqua °C
			Potenziale Redox(ORP) mV	Ossigeno Disciolto ppm	Livello idrometrico m	pH	Conducibilità a 25°C µS/cm2	
Farma Monte		05:30	409,4	5,92	0,233	7,9	465	7,2
Farma Monte		05:45	410,3	4,61	0,235	7,9	465	7,2
Farma Monte		06:00	412,2	4,07	0,236	7,9	464	7,1
Farma Monte		06:15	414,1	4,30	0,237	7,9	464	7,1
Farma Monte		06:30	415,3	4,55	0,238	7,9	463	7,1
Farma Monte		06:45	416,7	4,57	0,239	7,9	463	7,1
Farma Monte		07:00	417,8	4,10	0,240	7,9	462	7,1
Farma Monte		07:15	418,6	4,42	0,241	7,9	462	7,0
Farma Monte		07:30	419,3	4,62	0,243	7,9	461	7,0
Farma Monte		07:45	420,1	4,33	0,245	7,9	460	7,0
Farma Monte		08:00	420,9	4,27	0,247	7,9	460	7,0
Farma Monte		08:15	421,9	4,15	0,247	7,9	460	7,0
Farma Monte		08:30	422,7	4,23	0,248	7,9	459	7,0
Farma Monte		08:45	422,8	5,65	0,249	7,9	459	7,0
Farma Monte		09:00	423,2	3,95	0,249	7,9	458	7,0
Farma Monte		09:15	424,0	4,31	0,249	7,9	458	7,0
Farma Monte		09:30	424,8	4,37	0,250	7,9	458	7,0
Farma Monte		09:45	425,6	4,28	0,249	7,9	458	7,1
Farma Monte		10:00	426,7	4,16	0,250	7,9	458	7,1
Farma Monte		10:15	428,0	4,48	0,250	7,9	458	7,1
Farma Monte		10:30	429,0	4,79	0,250	7,9	458	7,2
Farma Monte		10:45	428,1	5,53	0,250	7,9	458	7,2
Farma Monte		11:00	428,2	4,10	0,250	7,9	458	7,3
Farma Monte		11:15	428,4	4,40	0,248	7,9	458	7,4
Farma Monte		11:30	429,5	4,70	0,246	7,9	459	7,5
Farma Monte		11:45	428,9	4,76	0,245	7,9	460	7,5
Farma Monte		12:00	428,8	4,82	0,244	7,9	460	7,6
Farma Monte		12:15	427,3	4,95	0,242	7,9	461	7,7
Farma Monte		12:30	428,0	5,25	0,240	7,9	461	7,8
Farma Monte		12:45	430,6	4,81	0,238	7,9	462	7,8
Farma Monte		13:00	430,9	4,43	0,236	7,9	463	7,9
Farma Monte		13:15	431,3	4,90	0,236	7,9	464	8,0
Farma Monte		13:30	431,3	4,35	0,234	7,9	464	8,1
Farma Monte		13:45	431,7	4,62	0,232	7,9	465	8,2
Farma Monte		14:00	433,0	5,07	0,230	7,9	466	8,3
Farma Monte		14:15	434,2	5,00	0,229	7,9	466	8,3
Farma Monte		14:30	435,7	4,82	0,228	7,9	468	8,4
Farma Monte		14:45	437,1	4,28	0,228	7,9	469	8,4
Farma Monte		15:00	438,7	4,68	0,229	7,9	470	8,4
Farma Monte		15:15	440,4	4,76	0,229	7,9	472	8,4
Farma Monte		15:30	441,6	4,40	0,230	7,9	473	8,4
Farma Monte		15:45	442,1	5,01	0,231	7,9	474	8,4
Farma Monte		16:00	443,5	4,92	0,231	7,9	474	8,4
Farma Monte		16:15	444,8	4,11	0,232	7,9	476	8,4
Farma Monte		16:30	445,7	5,12	0,233	7,9	477	8,4
Farma Monte		16:45	446,0	4,11	0,234	7,9	477	8,4
Farma Monte		17:00	447,3	6,11	0,236	7,9	479	8,3
Farma Monte		17:15	448,3	4,65	0,236	7,9	480	8,3
Farma Monte		17:30	448,4	6,82	0,238	7,9	480	8,3
Farma Monte		17:45	448,7	5,10	0,239	7,9	481	8,2
Farma Monte		18:00	448,5	5,24	0,242	7,9	483	8,2
Farma Monte		18:15	448,8	4,77	0,244	7,9	483	8,2
Farma Monte		18:30	449,7	4,82	0,245	7,9	484	8,1
Farma Monte		18:45	448,9	4,55	0,247	7,9	485	8,1
Farma Monte	17/02/2015	19:00	448,6	4,31	0,249	7,9	486	8,0
Farma Monte		19:15	448,9	4,60	0,252	7,9	487	8,0
Farma Monte		19:30	448,9	4,20	0,253	7,9	487	8,0
Farma Monte		19:45	449,7	5,47	0,254	7,9	488	7,9
Farma Monte		20:00	450,0	5,24	0,255	7,9	489	7,9
Farma Monte		20:15	451,0	5,02	0,256	7,9	490	7,9
Farma Monte		20:30	451,6	4,47	0,256	7,9	490	7,9
Farma Monte		20:45	452,7	4,41	0,256	7,9	491	7,8
Farma Monte		21:00	452,4	5,24	0,258	7,9	492	7,8
Farma Monte		21:15	452,9	4,66	0,259	7,9	493	7,8
Farma Monte		21:30	451,8	4,85	0,260	7,9	494	7,8
Farma Monte		21:45	451,2	5,66	0,263	7,9	495	7,7
Farma Monte		22:00	451,4	5,36	0,264	7,9	496	7,7
Farma Monte		22:15	450,1	5,11	0,264	7,9	497	7,7
Farma Monte		22:30	449,7	5,42	0,266	7,9	497	7,6
Farma Monte		22:45	449,7	4,50	0,266	7,9	498	7,6
Farma Monte		23:00	450,5	5,69	0,265	7,9	499	7,5
Farma Monte		23:15	450,7	5,23	0,264	7,9	500	7,5
Farma Monte		23:30	451,2	4,99	0,264	7,9	501	7,4
Farma Monte		23:45	452,5	7,85	0,264	7,9	501	7,4
Farma Monte		00:00	452,3	5,69	0,265	7,9	502	7,4
Farma Monte		00:15	454,1	4,84	0,265	7,9	503	7,3
Farma Monte		00:30	455,0	5,05	0,264	7,9	503	7,3
Farma Monte		00:45	456,6	4,59	0,265	7,9	504	7,2
Farma Monte		01:00	457,3	4,47	0,264	7,9	505	7,2
Farma Monte		01:15	457,8	5,81	0,264	7,9	506	7,2
Farma Monte		01:30	458,0	4,67	0,263	7,9	507	7,1
Farma Monte		01:45	459,0	5,97	0,261	7,9	507	7,1
Farma Monte		02:00	459,7	3,94	0,261	7,9	508	7,1
Farma Monte		02:15	460,5	5,47	0,260	7,9	510	7,1
Farma Monte		02:30	460,8	4,45	0,259	7,9	510	7,0
Farma Monte		02:45	461,3	4,85	0,260	7,9	511	7,0

Parametri Analizzati								
Centralina	Data	Ora	Potenziale Redox(ORP) mV	Ossigeno Disciolto ppm	Livello idrometrico m	pH	Conducibilità a 25°C µS/cm2	Temperatura Acqua °C
Farma Monte		03:00	460,8	4,62	0,259	7,9	512	7,0
Farma Monte		03:15	461,6	4,56	0,257	7,9	512	7,0
Farma Monte		03:30	461,1	4,53	0,257	7,9	513	6,9
Farma Monte		03:45	460,3	4,76	0,257	7,9	514	6,9
Farma Monte		04:00	459,0	6,29	0,257	7,9	515	6,9
Farma Monte		04:15	457,8	4,54	0,256	7,9	516	6,9
Farma Monte		04:30	456,3	4,88	0,256	7,9	517	6,9
Farma Monte		04:45	456,0	5,49	0,258	7,9	518	6,8
Farma Monte		05:00	456,5	4,49	0,257	7,9	518	6,8
Farma Monte		05:15	456,8	5,36	0,259	7,9	520	6,8
Farma Monte		05:30	455,9	4,98	0,257	7,9	521	6,8
Farma Monte		05:45	455,0	5,27	0,259	7,9	521	6,7
Farma Monte		06:00	455,0	7,17	0,260	7,9	522	6,7
Farma Monte		06:15	454,7	4,76	0,261	7,9	523	6,7
Farma Monte		06:30	454,4	4,34	0,261	7,9	524	6,7
Farma Monte		06:45	454,1	4,12	0,263	7,9	524	6,6
Farma Monte		07:00	454,1	4,64	0,266	7,9	525	6,6
Farma Monte		07:15	454,0	7,48	0,269	7,9	526	6,6
Farma Monte		07:30	454,5	5,49	0,270	7,9	527	6,6
Farma Monte		07:45	455,2	7,34	0,270	7,9	528	6,5
Farma Monte		08:00	455,6	5,31	0,270	7,9	529	6,5
Farma Monte		08:15	454,6	7,96	0,271	7,9	529	6,5
Farma Monte		08:30	454,3	9,31	0,272	8,0	530	6,5
Farma Monte		08:45	453,8	10,22	0,273	8,0	531	6,5
Farma Monte		09:00	454,0	10,68	0,272	8,0	531	6,5
Farma Monte		09:15	453,0	10,89	0,272	8,0	532	6,5
Farma Monte		09:30	452,5	11,01	0,272	8,0	533	6,5
Farma Monte		09:45	452,9	11,08	0,271	8,0	533	6,5
Farma Monte		10:00	452,7	11,10	0,270	8,0	534	6,5
Farma Monte		10:15	453,2	11,04	0,270	8,0	535	6,5
Farma Monte		10:30	453,7	10,87	0,268	8,0	535	6,6
Farma Monte		10:45	454,9	10,70	0,268	8,0	536	6,7
Farma Monte		11:00	455,0	10,65	0,269	8,0	536	6,7
Farma Monte		11:15	454,1	10,48	0,268	8,0	537	6,8
Farma Monte		11:30	455,4	10,36	0,267	8,0	537	6,9
Farma Monte		11:45	456,9	10,28	0,265	8,0	538	6,9
Farma Monte		12:00	457,3	10,19	0,262	8,0	539	7,0
Farma Monte		12:15	458,4	10,17	0,259	8,0	540	7,0
Farma Monte		12:30	459,7	10,18	0,258	8,0	540	7,1
Farma Monte		12:45	460,5	10,18	0,258	8,0	541	7,1
Farma Monte		13:00	460,4	10,19	0,256	8,0	542	7,2
Farma Monte		13:15	460,5	10,19	0,255	8,0	542	7,2
Farma Monte		13:30	460,7	10,19	0,255	8,0	543	7,3
Farma Monte		13:45	460,7	10,21	0,253	8,0	544	7,3
Farma Monte		14:00	460,7	10,21	0,250	8,0	544	7,3
Farma Monte		14:15	460,1	10,20	0,250	8,0	545	7,4
Farma Monte		14:30	458,9	10,22	0,251	8,0	545	7,4
Farma Monte		14:45	456,5	10,22	0,249	8,0	546	7,4
Farma Monte		15:00	455,1	10,23	0,249	8,0	547	7,5
Farma Monte		15:15	453,6	10,23	0,250	8,0	547	7,5
Farma Monte		15:30	451,7	10,23	0,251	8,0	548	7,5
Farma Monte		15:45	448,6	10,23	0,252	8,0	548	7,6
Farma Monte		16:00	447,8	10,25	0,253	8,0	549	7,6
Farma Monte		16:15	443,1	10,26	0,253	8,0	550	7,6
Farma Monte		16:30	439,3	10,26	0,254	8,0	550	7,6
Farma Monte		16:45	439,2	10,25	0,255	8,0	551	7,6
Farma Monte		17:00	434,0	10,25	0,257	8,0	552	7,6
Farma Monte		17:15	422,9	10,26	0,259	8,0	552	7,6
Farma Monte		17:30	413,4	10,24	0,260	8,0	553	7,5
Farma Monte		17:45	412,4	10,23	0,263	8,0	554	7,5
Farma Monte		18:00	413,2	10,23	0,265	8,0	555	7,5
Farma Monte		18:15	414,7	10,23	0,267	8,0	555	7,4
Farma Monte		18:30	417,3	10,23	0,268	8,0	556	7,4
Farma Monte		18:45	421,2	10,23	0,271	8,0	556	7,3
Farma Monte		19:00	424,8	10,23	0,272	8,0	557	7,3
Farma Monte	18/02/2015	19:15	411,8	10,26	0,273	8,0	557	7,3
Farma Monte		19:30	387,1	10,27	0,275	8,0	558	7,2
Farma Monte		19:45	371,5	10,28	0,275	8,0	559	7,2
Farma Monte		20:00	367,9	10,30	0,277	8,0	559	7,1
Farma Monte		20:15	370,8	10,30	0,278	8,0	560	7,1
Farma Monte		20:30	373,0	10,32	0,281	8,0	561	7,0
Farma Monte		20:45	369,5	10,32	0,282	8,0	561	7,0
Farma Monte		21:00	366,0	10,35	0,281	8,0	562	7,0
Farma Monte		21:15	364,7	10,38	0,284	8,0	563	6,9
Farma Monte		21:30	362,4	10,45	0,285	8,0	563	6,9
Farma Monte		21:45	361,1	10,43	0,285	8,0	563	6,8
Farma Monte		22:00	360,2	10,48	0,285	8,0	563	6,8
Farma Monte		22:15	361,3	10,48	0,286	8,0	564	6,7
Farma Monte		22:30	363,0	10,51	0,285	8,0	565	6,7
Farma Monte		22:45	365,7	10,53	0,285	8,0	565	6,6
Farma Monte		23:00	368,8	10,57	0,287	8,0	566	6,6
Farma Monte		23:15	372,2	10,58	0,287	8,0	567	6,5
Farma Monte		23:30	375,7	10,59	0,288	8,0	567	6,5
Farma Monte		23:45	378,5	10,61	0,288	8,0	568	6,4
Farma Monte		00:00	381,4	10,65	0,291	8,0	568	6,4
Farma Monte		00:15	384,7	10,67	0,291	8,0	569	6,3

Centralina	Data	Ora	Parametri Analizzati					Temperatura Acqua °C
			Potenziale Redox(ORP) mV	Ossigeno Disciolto ppm	Livello idrometrico m	pH	Conducibilità a 25°C µS/cm2	
Farma Monte		00:30	387,4	10,68	0,292	8,0	569	6,3
Farma Monte		00:45	389,9	10,69	0,292	8,0	570	6,2
Farma Monte		01:00	392,8	10,70	0,290	8,0	570	6,2
Farma Monte		01:15	395,3	10,73	0,286	8,0	571	6,1
Farma Monte		01:30	397,7	10,77	0,284	8,0	572	6,1
Farma Monte		01:45	399,8	10,77	0,283	8,0	572	6,0
Farma Monte		02:00	401,9	10,79	0,283	8,0	573	6,0
Farma Monte		02:15	404,1	10,81	0,282	8,0	574	6,0
Farma Monte		02:30	406,7	10,84	0,281	8,0	574	5,9
Farma Monte		02:45	408,7	10,87	0,280	8,0	575	5,9
Farma Monte		03:00	410,9	10,89	0,277	8,0	575	5,8
Farma Monte		03:15	413,3	10,85	0,274	8,0	576	5,8
Farma Monte		03:30	415,5	10,87	0,274	8,0	577	5,7
Farma Monte		03:45	417,6	10,89	0,272	8,0	578	5,7
Farma Monte		04:00	421,1	10,92	0,270	8,0	578	5,6
Farma Monte		04:15	424,7	10,91	0,272	8,0	579	5,6
Farma Monte		04:30	427,2	10,92	0,272	8,0	578	5,5
Farma Monte		04:45	429,8	10,93	0,270	8,0	579	5,5
Farma Monte		05:00	431,8	11,01	0,271	8,0	579	5,5
Farma Monte		05:15	433,1	11,01	0,272	8,0	579	5,4
Farma Monte		05:30	435,0	11,02	0,273	8,0	580	5,4
Farma Monte		05:45	436,0	11,02	0,271	8,0	581	5,3
Farma Monte		06:00	437,1	11,03	0,271	8,0	581	5,3
Farma Monte		06:15	438,1	11,07	0,269	8,0	582	5,3
Farma Monte		06:30	438,9	11,06	0,268	8,0	582	5,2
Farma Monte		06:45	439,8	11,10	0,268	8,0	583	5,2
Farma Monte		07:00	440,5	11,06	0,269	8,0	583	5,2
Farma Monte		07:15	440,9	11,09	0,269	8,0	584	5,2
Farma Monte		07:30	441,2	11,10	0,269	8,0	584	5,1
Farma Monte		07:45	441,7	11,11	0,269	8,0	585	5,1
Farma Monte		08:00	442,0	11,13	0,270	8,0	585	5,1
Farma Monte		08:15	442,1	11,16	0,270	8,0	586	5,1
Farma Monte		08:30	442,6	11,18	0,269	8,0	586	5,0
Farma Monte		08:45	442,7	11,24	0,269	8,0	587	5,0
Farma Monte		09:00	442,5	11,27	0,267	8,0	587	5,0
Farma Monte		09:15	442,8	11,31	0,266	8,0	588	5,0
Farma Monte		09:30	443,3	11,35	0,265	8,0	588	5,0
Farma Monte		09:45	443,0	11,43	0,265	8,0	588	5,1
Farma Monte		10:00	443,4	11,45	0,262	8,0	589	5,1
Farma Monte		10:15	443,4	11,48	0,264	8,0	590	5,1
Farma Monte		10:30	442,8	11,45	0,259	8,0	590	5,2
Farma Monte		10:45	442,7	11,47	0,258	8,0	590	5,2
Farma Monte		11:00	442,6	11,50	0,256	8,0	591	5,3
Farma Monte		11:15	442,7	11,54	0,255	8,0	591	5,4
Farma Monte		11:30	442,3	11,56	0,252	8,0	592	5,5
Farma Monte		11:45	442,2	11,61	0,249	8,0	592	5,6
Farma Monte		12:00	441,7	11,59	0,244	8,0	593	5,7
Farma Monte		12:15	441,3	11,60	0,241	8,0	593	5,7
Farma Monte		12:30	441,8	11,59	0,238	8,0	593	5,8
Farma Monte		12:45	441,2	11,60	0,236	8,0	594	5,8
Farma Monte		13:00	440,7	11,59	0,234	8,0	594	5,9
Farma Monte		13:15	440,3	11,64	0,232	8,0	594	5,9
Farma Monte		13:30	440,0	11,63	0,227	8,0	594	6,0
Farma Monte		13:45	439,5	11,61	0,223	8,0	594	6,0
Farma Monte		14:00	439,5	11,62	0,221	8,0	595	6,1
Farma Monte		14:15	439,8	11,63	0,217	8,0	595	6,1
Farma Monte		14:30	440,0	11,61	0,214	8,0	595	6,2
Farma Monte		14:45	439,3	11,58	0,212	8,0	595	6,2
Farma Monte		15:00	439,3	11,56	0,213	8,0	596	6,3
Farma Monte		15:15	439,5	11,55	0,213	8,0	596	6,3
Farma Monte		15:30	439,6	11,60	0,213	8,0	596	6,3
Farma Monte		15:45	440,4	11,57	0,213	8,0	596	6,3
Farma Monte		16:00	440,4	11,57	0,212	8,0	596	6,4
Farma Monte		16:15	440,9	11,53	0,212	8,0	597	6,4
Farma Monte		16:30	441,5	11,53	0,212	8,0	597	6,4
Farma Monte		16:45	441,4	11,50	0,212	8,0	597	6,4
Farma Monte		17:00	441,8	11,53	0,212	8,0	598	6,4
Farma Monte		17:15	442,1	11,49	0,212	8,0	598	6,4
Farma Monte		17:30	442,9	11,54	0,212	8,0	598	6,4
Farma Monte		17:45	444,5	11,51	0,213	8,0	599	6,4
Farma Monte		18:00	444,2	11,48	0,216	8,0	599	6,4
Farma Monte		18:15	444,4	11,47	0,215	8,0	600	6,4
Farma Monte		18:30	444,7	11,47	0,218	8,0	600	6,3
Farma Monte		18:45	445,4	11,41	0,219	8,0	600	6,3
Farma Monte		19:00	446,3	11,39	0,219	8,0	600	6,3
Farma Monte	19/02/2015	19:15	446,8	11,40	0,219	8,0	600	6,2
Farma Monte		19:30	447,2	11,43	0,221	8,0	601	6,2
Farma Monte		19:45	447,7	11,41	0,222	8,0	601	6,1
Farma Monte		20:00	448,4	11,43	0,222	8,0	601	6,1
Farma Monte		20:15	448,8	11,45	0,224	8,0	601	6,1
Farma Monte		20:30	449,4	11,42	0,225	8,0	601	6,0
Farma Monte		20:45	449,9	11,48	0,225	8,0	601	6,0
Farma Monte		21:00	450,7	11,47	0,226	8,0	601	6,0
Farma Monte		21:15	451,1	11,42	0,227	8,0	602	5,9
Farma Monte		21:30	451,3	11,44	0,227	8,0	602	5,9
Farma Monte		21:45	451,6	11,45	0,228	8,0	603	5,9

Centralina	Data	Ora	Parametri Analizzati					
			Potenziale Redox(ORP) mV	Ossigeno Disciolto ppm	Livello idrometrico m	pH	Conducibilità a 25°C µS/cm2	Temperatura Acqua °C
Farma Monte		22:00	452,0	11,48	0,232	8,0	603	5,9
Farma Monte		22:15	452,3	11,47	0,230	8,0	604	5,8
Farma Monte		22:30	452,5	11,47	0,229	8,0	604	5,8
Farma Monte		22:45	453,2	11,47	0,228	7,9	605	5,8
Farma Monte		23:00	453,9	11,51	0,227	7,9	605	5,7
Farma Monte		23:15	454,1	11,51	0,227	8,0	605	5,7
Farma Monte		23:30	454,2	11,51	0,226	7,9	605	5,7
Farma Monte		23:45	454,8	11,53	0,226	7,9	606	5,6
Farma Monte		00:00	455,9	11,52	0,226	7,9	606	5,6
Farma Monte		00:15	456,2	11,57	0,226	7,9	606	5,5
Farma Monte		00:30	456,6	11,62	0,225	7,9	607	5,5
Farma Monte		00:45	456,6	11,61	0,226	7,9	607	5,5
Farma Monte		01:00	458,5	11,61	0,224	7,9	608	5,4
Farma Monte		01:15	458,7	11,60	0,224	7,9	608	5,4
Farma Monte		01:30	459,8	11,57	0,222	7,9	608	5,4
Farma Monte		01:45	460,8	11,62	0,222	7,9	608	5,3
Farma Monte		02:00	461,6	11,61	0,220	7,9	609	5,3
Farma Monte		02:15	462,9	11,60	0,220	7,9	609	5,3
Farma Monte		02:30	463,5	11,64	0,218	7,9	610	5,2
Farma Monte		02:45	464,5	11,66	0,216	7,9	610	5,2
Farma Monte		03:00	465,0	11,66	0,215	7,9	610	5,1
Farma Monte		03:15	465,6	11,71	0,213	8,0	610	5,1
Farma Monte		03:30	466,3	11,69	0,211	8,0	611	5,1
Farma Monte		03:45	466,9	11,69	0,210	8,0	611	5,0
Farma Monte		04:00	467,5	11,74	0,208	8,0	612	5,0
Farma Monte		04:15	468,0	11,79	0,206	8,0	612	5,0
Farma Monte		04:30	468,3	11,79	0,205	8,0	612	4,9
Farma Monte		04:45	468,8	11,76	0,205	8,0	612	4,9
Farma Monte		05:00	469,3	11,84	0,204	8,0	613	4,9
Farma Monte		05:15	469,6	11,84	0,202	8,0	614	4,8
Farma Monte		05:30	470,0	11,84	0,201	8,0	614	4,8
Farma Monte		05:45	470,6	11,84	0,200	8,0	613	4,8
Farma Monte		06:00	471,1	11,85	0,201	8,0	614	4,7
Farma Monte		06:15	471,3	11,92	0,198	8,0	615	4,7
Farma Monte		06:30	471,8	11,87	0,199	8,0	615	4,7
Farma Monte		06:45	472,3	11,86	0,198	8,0	615	4,6
Farma Monte		07:00	472,7	11,83	0,199	8,0	615	4,6
Farma Monte		07:15	473,1	11,86	0,200	8,0	616	4,6
Farma Monte		07:30	473,5	11,87	0,200	8,0	616	4,5
Farma Monte		07:45	473,9	11,90	0,201	8,0	616	4,5
Farma Monte		08:00	474,2	11,92	0,200	8,0	617	4,5
Farma Monte		08:15	474,5	11,95	0,200	8,0	617	4,5
Farma Monte		08:30	474,9	12,01	0,202	8,0	617	4,4
Farma Monte		08:45	475,1	12,05	0,201	8,0	617	4,4
Farma Monte		09:00	475,2	12,06	0,201	8,0	618	4,4
Farma Monte		09:15	475,5	12,11	0,199	8,0	618	4,4
Farma Monte		09:30	475,7	12,12	0,198	8,0	618	4,4
Farma Monte		09:45	475,7	12,15	0,196	8,0	618	4,5
Farma Monte		10:00	475,7	12,20	0,194	8,0	619	4,5
Farma Monte		10:15	475,7	12,23	0,190	8,0	619	4,6
Farma Monte		10:30	475,9	12,23	0,188	8,0	620	4,6
Farma Monte		10:45	476,1	12,24	0,185	8,0	619	4,7
Farma Monte		11:00	476,0	12,26	0,181	8,0	619	4,8
Farma Monte		11:15	476,1	12,27	0,179	8,0	620	4,9
Farma Monte		11:30	476,1	12,28	0,176	8,0	620	4,9
Farma Monte		11:45	476,2	12,32	0,171	8,0	620	5,0
Farma Monte		12:00	476,1	12,32	0,169	8,0	620	5,1
Farma Monte		12:15	476,0	12,32	0,166	8,0	620	5,1
Farma Monte		12:30	476,0	12,36	0,163	8,0	621	5,2
Farma Monte		12:45	476,0	12,34	0,160	8,0	621	5,2
Farma Monte		13:00	475,9	12,31	0,157	8,0	621	5,2
Farma Monte		13:15	475,9	12,33	0,155	8,0	621	5,3
Farma Monte		13:30	475,9	12,31	0,154	8,0	621	5,3
Farma Monte		13:45	476,0	12,28	0,151	8,0	621	5,3
Farma Monte		14:00	475,9	12,31	0,148	8,0	621	5,4
Farma Monte		14:15	475,9	12,32	0,146	8,0	621	5,4
Farma Monte		14:30	475,7	12,34	0,144	8,0	621	5,5
Farma Monte		14:45	475,6	12,32	0,143	8,0	621	5,5
Farma Monte		15:00	475,5	12,35	0,142	8,0	621	5,5
Farma Monte		15:15	475,2	12,30	0,142	8,0	622	5,5
Farma Monte		15:30	475,1	12,29	0,141	8,0	622	5,5
Farma Monte		15:45	474,9	12,21	0,140	8,0	622	5,6
Farma Monte		16:00	474,9	12,21	0,140	8,0	622	5,6
Farma Monte		16:15	474,9	12,25	0,138	8,0	622	5,6
Farma Monte		16:30	474,9	12,28	0,137	8,0	622	5,7
Farma Monte		16:45	475,2	12,28	0,135	8,0	623	5,7
Farma Monte		17:00	475,2	12,24	0,133	8,0	623	5,7
Farma Monte		17:15	476,1	12,23	0,132	8,0	623	5,7
Farma Monte		17:30	476,1	12,21	0,133	8,0	623	5,7
Farma Monte		17:45	476,1	12,16	0,131	8,0	623	5,7
Farma Monte		18:00	476,5	12,11	0,130	8,0	624	5,7
Farma Monte		18:15	476,4	12,08	0,130	8,0	624	5,7
Farma Monte		18:30	476,3	12,07	0,132	8,0	624	5,7
Farma Monte		18:45	476,4	12,06	0,132	8,0	625	5,7
Farma Monte		19:00	476,4	12,04	0,134	8,0	624	5,7
Farma Monte	20/02/2015	19:15	476,7	12,01	0,136	8,0	624	5,7

Centralina	Data	Ora	Parametri Analizzati					Temperatura Acqua °C
			Potenziale Redox(ORP) mV	Ossigeno Disciolto ppm	Livello idrometrico m	pH	Conducibilità a 25°C µS/cm2	
Farma Monte		19:30	476,8	12,00	0,135	8,0	625	5,7
Farma Monte		19:45	477,6	12,00	0,134	8,0	625	5,7
Farma Monte		20:00	477,4	11,98	0,133	8,0	625	5,6
Farma Monte		20:15	477,0	12,03	0,132	8,0	626	5,6
Farma Monte		20:30	477,0	12,00	0,131	8,0	626	5,6
Farma Monte		20:45	477,2	11,98	0,131	8,0	626	5,6
Farma Monte		21:00	477,4	11,99	0,131	8,0	626	5,6
Farma Monte		21:15	477,6	11,99	0,130	8,0	626	5,6
Farma Monte		21:30	477,6	11,99	0,128	8,0	626	5,6
Farma Monte		21:45	477,5	12,05	0,126	8,0	626	5,6
Farma Monte		22:00	477,2	12,03	0,125	8,0	626	5,6
Farma Monte		22:15	476,9	12,01	0,122	8,0	626	5,6
Farma Monte		22:30	476,7	12,01	0,123	8,0	626	5,6
Farma Monte		22:45	476,7	12,01	0,121	8,0	626	5,6
Farma Monte		23:00	476,8	12,00	0,119	8,0	626	5,6
Farma Monte		23:15	476,8	12,00	0,117	8,0	626	5,6
Farma Monte		23:30	476,5	11,99	0,114	8,0	626	5,6
Farma Monte		23:45	476,1	11,98	0,113	8,0	627	5,6
Farma Monte		00:00	475,7	12,01	0,111	8,0	627	5,6
Farma Monte		00:15	475,5	12,03	0,110	8,0	627	5,6
Farma Monte		00:30	475,3	12,03	0,109	8,0	627	5,6
Farma Monte		00:45	475,4	11,98	0,108	8,0	627	5,6
Farma Monte		01:00	475,1	12,02	0,107	8,0	628	5,6
Farma Monte		01:15	475,1	12,04	0,105	8,0	627	5,6
Farma Monte		01:30	474,9	12,02	0,100	8,0	628	5,6
Farma Monte		01:45	474,6	12,01	0,098	8,0	628	5,7
Farma Monte		02:00	474,4	12,02	0,097	8,0	628	5,7
Farma Monte		02:15	474,5	12,03	0,093	8,0	628	5,7
Farma Monte		02:30	474,3	12,03	0,092	8,0	628	5,7
Farma Monte		02:45	474,5	12,02	0,090	8,0	629	5,7
Farma Monte		03:00	474,3	12,03	0,088	8,0	629	5,7
Farma Monte		03:15	474,1	12,04	0,085	8,0	629	5,7
Farma Monte		03:30	474,0	12,03	0,083	8,0	629	5,7
Farma Monte		03:45	474,0	12,09	0,081	8,0	629	5,7
Farma Monte		04:00	473,8	12,14	0,079	8,0	629	5,7
Farma Monte		04:15	474,0	12,09	0,078	8,0	629	5,7
Farma Monte		04:30	474,0	12,09	0,077	8,0	630	5,7
Farma Monte		04:45	474,2	12,07	0,075	8,0	629	5,7
Farma Monte		05:00	474,7	12,04	0,073	8,0	629	5,7
Farma Monte		05:15	475,1	12,11	0,071	8,0	630	5,8
Farma Monte		05:30	475,4	12,10	0,069	8,0	630	5,8
Farma Monte		05:45	475,9	12,18	0,067	7,9	630	5,8
Farma Monte		06:00	476,0	12,16	0,063	8,0	630	5,8
Farma Monte		06:15	476,0	12,19	0,061	8,0	630	5,8
Farma Monte		06:30	476,3	12,21	0,059	8,0	630	5,8
Farma Monte		06:45	476,6	12,20	0,058	8,0	630	5,8
Farma Monte		07:00	477,0	12,18	0,057	8,0	630	5,8
Farma Monte		07:15	477,1	12,24	0,057	8,0	630	5,8
Farma Monte		07:30	477,4	12,21	0,057	8,0	630	5,8
Farma Monte		07:45	477,6	12,19	0,056	8,0	630	5,8
Farma Monte		08:00	477,9	12,16	0,057	8,0	630	5,8
Farma Monte		08:15	478,2	12,15	0,056	8,0	630	5,8
Farma Monte		08:30	478,4	12,21	0,054	8,0	630	5,8
Farma Monte		08:45	478,6	12,21	0,054	8,0	630	5,9
Farma Monte		09:00	478,6	12,22	0,052	8,0	630	5,9
Farma Monte		09:15	478,7	12,28	0,052	8,0	630	5,9
Farma Monte		09:30	478,8	12,28	0,050	8,0	630	5,9
Farma Monte		09:45	478,9	12,30	0,048	8,0	630	6,0
Farma Monte		10:00	479,0	12,34	0,047	8,0	629	6,0
Farma Monte		10:15	479,1	12,35	0,046	8,0	629	6,0
Farma Monte		10:30	479,3	12,35	0,043	8,0	629	6,0
Farma Monte		10:45	479,3	12,34	0,042	8,0	629	6,1
Farma Monte		11:00	479,2	12,33	0,041	8,0	629	6,1
Farma Monte		11:15	479,1	12,30	0,041	8,0	629	6,1
Farma Monte		11:30	478,8	12,25	0,040	8,0	628	6,1
Farma Monte		11:45	478,7	12,28	0,038	8,0	628	6,2
Farma Monte		12:00	478,5	12,38	0,036	8,0	628	6,2
Farma Monte		12:15	478,4	12,40	0,031	8,0	628	6,3
Farma Monte		12:30	478,2	12,42	0,028	8,0	628	6,3
Farma Monte		12:45	478,1	12,47	0,026	8,0	627	6,4
Farma Monte		13:00	477,6	12,45	0,021	8,0	627	6,4
Farma Monte		13:15	477,2	12,44	0,016	8,0	627	6,5
Farma Monte		13:30	477,1	12,43	0,011	8,0	626	6,6
Farma Monte		13:45	477,0	12,45	0,008	8,0	626	6,7
Farma Monte		14:00	476,7	12,49	0,005	8,0	625	6,7
Farma Monte		14:15	476,6	12,48	0,003	8,0	625	6,8
Farma Monte		14:30	476,6	12,43	0,003	8,0	625	6,8
Farma Monte		14:45	476,6	12,37	0,001	8,0	625	6,9
Farma Monte		15:00	476,6	12,36	-0,002	8,0	624	6,9
Farma Monte		15:15	476,7	12,36	-0,004	8,0	624	7,0
Farma Monte		15:30	476,7	12,30	-0,004	8,0	624	7,0
Farma Monte		15:45	476,7	12,28	-0,005	8,0	623	7,0
Farma Monte		16:00	477,0	12,27	-0,005	8,0	623	7,0
Farma Monte		16:15	477,5	12,26	-0,006	8,0	623	7,1
Farma Monte		16:30	477,8	12,18	-0,006	8,0	623	7,1
Farma Monte		16:45	478,2	12,24	-0,007	8,0	622	7,1

Centralina	Data	Ora	Parametri Analizzati					
			Potenziale Redox(ORP) mV	Ossigeno Disciolto ppm	Livello idrometrico m	pH	Conducibilità a 25°C µS/cm2	Temperatura Acqua °C
Farma Monte	21/02/2015	17:00	478,5	12,14	-0,006	8,0	621	7,1
Farma Monte		17:15	478,9	12,18	-0,007	8,0	621	7,0
Farma Monte		17:30	479,2	12,12	-0,008	8,0	620	7,1
Farma Monte		17:45	478,9	12,13	-0,009	8,0	620	7,1
Farma Monte		18:00	479,3	12,06	-0,008	8,0	620	7,1
Farma Monte		18:15	479,7	12,03	-0,008	8,0	619	7,0
Farma Monte		18:30	479,8	11,92	-0,009	8,0	618	7,0
Farma Monte		18:45	479,9	11,88	-0,008	8,0	618	7,0
Farma Monte		19:00	480,1	11,92	-0,007	8,0	617	7,0
Farma Monte		19:15	480,3	11,85	-0,003	8,0	616	7,0
Farma Monte		19:30	480,6	11,90	0,002	8,0	614	7,0
Farma Monte		19:45	480,8	11,90	0,007	8,0	613	7,0
Farma Monte		20:00	480,8	11,90	0,009	8,0	611	7,0
Farma Monte		20:15	481,0	11,83	0,009	8,0	610	7,1
Farma Monte		20:30	481,5	11,85	0,009	8,0	609	7,1
Farma Monte		20:45	481,8	11,92	0,006	8,0	607	7,1
Farma Monte		21:00	482,0	12,00	0,005	8,0	605	7,1
Farma Monte		21:15	482,2	11,89	0,002	8,1	603	7,1
Farma Monte		21:30	482,4	11,85	0,000	8,1	601	7,1
Farma Monte		21:45	481,0	11,82	0,000	8,1	599	7,1
Farma Monte		22:00	480,8	11,90	-0,002	8,1	598	7,1
Farma Monte		22:15	479,3	11,81	-0,005	8,1	596	7,1
Farma Monte		22:30	478,3	11,81	-0,007	8,1	596	7,1
Farma Monte		22:45	476,8	11,84	-0,011	8,1	595	7,1
Farma Monte		23:00	475,1	11,88	-0,015	8,1	594	7,1
Farma Monte		23:15	473,5	11,83	-0,016	8,1	593	7,1
Farma Monte		23:30	472,5	11,87	-0,016	8,1	592	7,1
Farma Monte		23:45	471,2	11,79	-0,018	8,1	591	7,1
Farma Monte		00:00	470,5	11,76	-0,019	8,1	589	7,1
Farma Monte		00:15	469,4	11,81	-0,021	8,1	588	7,1
Farma Monte		00:30	468,2	11,81	-0,020	8,1	586	7,1
Farma Monte		00:45	467,4	11,77	-0,021	8,1	585	7,1
Farma Monte		01:00	466,5	11,99	0,124	8,1	581	7,0
Farma Monte		01:15	465,5	12,18	0,244	8,1	568	7,0
Farma Monte		01:30	461,4	12,15	0,247	8,3	556	7,0
Farma Monte		01:45	457,4	12,14	0,243	8,3	551	7,0
Farma Monte	02:00	454,2	12,10	0,238	8,4	548	7,0	
Farma Monte	02:15	452,4	12,14	0,233	8,4	546	7,0	
Farma Monte	02:30	450,1	12,10	0,227	8,4	541	7,0	
Farma Monte	02:45	449,6	12,12	0,223	8,4	534	7,0	
Farma Monte	03:00	448,0	12,13	0,215	8,4	527	7,0	
Farma Monte	03:15	446,0	12,10	0,211	8,4	513	7,0	
Farma Monte	03:30	444,4	12,10	0,207	8,4	500	7,0	
Farma Monte	03:45	442,7	12,11	0,205	8,4	492	6,9	
Farma Monte	04:00	442,4	12,10	0,205	8,3	478	6,9	
Farma Monte	04:15	442,0	12,12	0,211	8,3	462	6,8	
Farma Monte	04:30	443,0	12,13	0,226	8,3	435	6,8	
Farma Monte	04:45	443,9	12,15	0,239	8,3	414	6,8	
Farma Monte	05:00	444,6	12,19	0,247	8,2	392	6,7	
Farma Monte	05:15	446,0	12,24	0,255	8,2	372	6,7	
Farma Monte	05:30	447,4	12,60	0,259	8,2	355	6,7	
Farma Monte	05:45	446,6	12,28	0,263	8,2	342	6,7	
Farma Monte	06:00	446,9	12,28	0,263	8,2	332	6,6	
Farma Monte	06:15	447,1	12,34	0,265	8,2	328	6,6	
Farma Monte	06:30	446,7	12,31	0,266	8,2	327	6,6	
Farma Monte	06:45	447,1	12,30	0,267	8,2	327	6,6	
Farma Monte	07:00	447,4	12,35	0,270	8,2	328	6,6	
Farma Monte		07:15	447,4	12,28	0,274	8,2	329	6,6
Farma Monte		07:30	446,6	12,29	0,274	8,2	330	6,7
Farma Monte		07:45	446,6	12,31	0,273	8,2	328	6,7
Farma Monte		08:00	447,3	12,29	0,268	8,2	325	6,7
Farma Monte		08:15	447,8	12,29	0,263	8,1	321	6,7
Farma Monte		08:30	447,8	12,29	0,258	8,1	317	6,7
Farma Monte		08:45	448,0	12,24	0,249	8,1	314	6,7
Farma Monte		09:00	448,0	12,24	0,246	8,1	312	6,8
Farma Monte		09:15	448,4	12,19	0,238	8,1	310	6,8
Farma Monte		09:30	448,8	12,17	0,232	8,1	309	6,8
Farma Monte		09:45	449,4	12,15	0,225	8,1	309	6,9
Farma Monte		10:00	450,2	12,12	0,219	8,1	308	6,9
Farma Monte		10:15	449,8	12,16	0,213	8,1	307	6,9
Farma Monte		10:30	448,8	12,11	0,208	8,0	306	7,0
Farma Monte		10:45	449,4	12,07	0,200	8,0	306	7,0
Farma Monte		11:00	449,4	12,06	0,194	8,0	306	7,1
Farma Monte		11:15	448,3	12,03	0,187	8,0	305	7,1
Farma Monte		11:30	443,9	12,02	0,182	8,0	306	7,2
Farma Monte		11:45	442,6	12,01	0,174	8,0	306	7,2
Farma Monte		12:00	443,3	11,97	0,169	8,0	307	7,3
Farma Monte		12:15	445,2	11,98	0,160	8,0	308	7,3
Farma Monte		12:30	447,3	11,97	0,155	8,0	308	7,4
Farma Monte		12:45	448,7	11,96	0,148	8,0	309	7,4
Farma Monte		13:00	450,4	11,95	0,143	8,0	309	7,5
Farma Monte		13:15	451,7	11,92	0,136	8,0	310	7,5
Farma Monte		13:30	453,1	11,90	0,132	8,0	311	7,6
Farma Monte		13:45	454,4	11,93	0,124	8,0	311	7,6
Farma Monte		14:00	455,4	11,94	0,121	8,0	312	7,7
Farma Monte		14:15	456,6	11,91	0,115	8,0	313	7,7

Centralina	Data	Ora	Parametri Analizzati					
			Potenziale Redox(ORP) mV	Ossigeno Disciolto ppm	Livello idrometrico m	pH	Conducibilità a 25°C µS/cm2	Temperatura Acqua °C
Farma Monte	22/02/2015	14:30	457,7	11,87	0,112	8,0	314	7,7
Farma Monte		14:45	458,8	11,82	0,109	8,0	315	7,8
Farma Monte		15:00	459,6	11,87	0,109	8,0	316	7,8
Farma Monte		15:15	460,4	11,79	0,105	8,0	318	7,9
Farma Monte		15:30	461,4	11,78	0,103	7,9	319	7,9
Farma Monte		15:45	462,2	11,73	0,101	7,9	321	8,0
Farma Monte		16:00	463,1	11,76	0,098	7,9	323	8,0
Farma Monte		16:15	464,0	11,71	0,096	7,9	325	8,0
Farma Monte		16:30	464,8	11,65	0,096	7,9	327	8,0
Farma Monte		16:45	465,5	11,66	0,096	7,9	329	8,0
Farma Monte		17:00	466,0	11,66	0,096	7,9	331	8,0
Farma Monte		17:15	466,3	11,63	0,094	7,9	334	8,0
Farma Monte		17:30	466,6	11,63	0,094	7,9	336	8,0
Farma Monte		17:45	466,9	11,60	0,094	7,9	338	8,0
Farma Monte		18:00	467,1	11,65	0,094	7,9	341	8,0
Farma Monte		18:15	467,4	11,64	0,094	7,9	343	7,9
Farma Monte		18:30	467,7	11,59	0,094	7,9	345	7,9
Farma Monte		18:45	468,0	11,54	0,095	7,9	347	7,9
Farma Monte		19:00	468,0	11,51	0,094	7,9	350	7,9
Farma Monte		19:15	449,5	11,52	0,095	7,9	351	7,9
Farma Monte		19:30	452,1	11,60	0,095	7,9	354	7,9
Farma Monte		19:45	456,9	11,56	0,095	7,9	356	7,9
Farma Monte		20:00	460,1	11,52	0,095	7,9	357	7,9
Farma Monte		20:15	462,1	11,55	0,093	7,9	359	7,8
Farma Monte		20:30	463,6	11,53	0,093	7,9	360	7,8
Farma Monte		20:45	465,0	11,42	0,093	7,9	362	7,8
Farma Monte		21:00	466,0	11,40	0,092	7,9	365	7,8
Farma Monte		21:15	466,6	11,52	0,092	7,9	367	7,8
Farma Monte		21:30	466,9	11,44	0,092	7,9	368	7,8
Farma Monte		21:45	467,3	11,47	0,091	7,9	371	7,8
Farma Monte		22:00	468,0	11,37	0,091	7,9	373	7,8
Farma Monte		22:15	468,7	11,41	0,090	7,9	375	7,8
Farma Monte		22:30	469,4	11,45	0,090	7,9	377	7,8
Farma Monte		22:45	470,1	11,40	0,087	7,9	380	7,7
Farma Monte		23:00	470,6	11,35	0,086	7,9	382	7,7
Farma Monte		23:15	471,1	11,39	0,082	7,9	383	7,7
Farma Monte		23:30	471,4	11,38	0,080	7,9	385	7,7
Farma Monte		23:45	470,9	11,37	0,080	7,9	386	7,7
Farma Monte		00:00	470,2	11,47	0,077	7,9	388	7,7
Farma Monte		00:15	470,2	11,46	0,078	7,9	390	7,6
Farma Monte		00:30	470,0	11,33	0,077	7,9	392	7,6
Farma Monte		00:45	469,7	11,38	0,077	7,9	394	7,6
Farma Monte		01:00	469,6	11,34	0,076	7,9	395	7,6
Farma Monte		01:15	469,5	11,31	0,075	7,9	397	7,6
Farma Monte		01:30	469,7	11,34	0,073	7,9	398	7,6
Farma Monte	01:45	469,8	11,29	0,071	7,9	400	7,6	
Farma Monte	02:00	469,9	11,27	0,069	7,9	402	7,5	
Farma Monte	02:15	469,9	11,31	0,069	7,9	403	7,5	
Farma Monte	02:30	469,9	11,30	0,068	7,9	405	7,5	
Farma Monte	02:45	470,1	11,28	0,067	7,9	407	7,5	
Farma Monte	03:00	470,5	11,23	0,067	7,9	409	7,5	
Farma Monte	03:15	470,8	11,32	0,065	7,9	410	7,4	
Farma Monte	03:30	471,1	11,31	0,064	7,9	411	7,4	
Farma Monte	03:45	471,7	11,35	0,062	7,9	413	7,4	
Farma Monte	04:00	472,0	11,35	0,065	7,9	415	7,4	
Farma Monte	04:15	472,3	11,32	0,063	7,9	416	7,3	
Farma Monte	04:30	472,6	11,34	0,064	7,9	418	7,3	
Farma Monte	04:45	472,6	11,34	0,062	7,9	420	7,3	
Farma Monte	05:00	472,4	11,49	0,059	7,9	421	7,3	
Farma Monte	05:15	472,5	11,32	0,059	7,9	423	7,3	
Farma Monte	05:30	472,5	11,31	0,057	7,9	425	7,2	
Farma Monte	05:45	472,3	11,31	0,056	7,9	427	7,2	
Farma Monte	06:00	472,3	11,27	0,056	7,9	429	7,2	
Farma Monte	06:15	472,3	11,27	0,056	7,9	430	7,2	
Farma Monte	06:30	472,2	11,25	0,057	7,9	432	7,1	
Farma Monte	06:45	472,0	11,20	0,058	7,9	434	7,1	
Farma Monte	07:00	471,8	11,23	0,059	7,9	435	7,1	
Farma Monte		07:15	472,2	11,28	0,061	7,9	437	7,0
Farma Monte		07:30	472,6	11,16	0,061	7,9	438	7,0
Farma Monte		07:45	472,9	11,14	0,061	7,9	439	7,0
Farma Monte		08:00	473,3	11,17	0,061	7,9	441	7,0
Farma Monte		08:15	473,7	11,19	0,061	7,9	442	6,9
Farma Monte		08:30	473,9	11,09	0,062	7,9	443	6,9
Farma Monte		08:45	474,2	11,14	0,062	7,9	445	6,9
Farma Monte		09:00	474,5	11,13	0,061	7,9	446	7,0
Farma Monte		09:15	474,9	11,04	0,059	7,9	448	7,0
Farma Monte		09:30	475,1	11,07	0,058	7,9	449	7,0
Farma Monte		09:45	475,3	11,08	0,054	7,9	450	7,1
Farma Monte		10:00	475,5	11,07	0,052	7,9	451	7,1
Farma Monte		10:15	475,6	11,01	0,052	7,9	452	7,1
Farma Monte		10:30	475,8	10,91	0,049	7,9	453	7,2
Farma Monte		10:45	476,0	10,86	0,047	7,9	454	7,2
Farma Monte		11:00	476,2	10,91	0,047	7,9	455	7,3
Farma Monte		11:15	476,4	11,10	0,056	8,1	458	7,4
Farma Monte		11:30	476,6	11,43	0,056	8,1	460	7,4
Farma Monte		11:45	476,7	11,24	0,054	8,1	461	7,4

Centralina	Data	Ora	Parametri Analizzati					
			Potenziale Redox(ORP) mV	Ossigeno Disciolto ppm	Livello idrometrico m	pH	Conducibilità a 25°C µS/cm2	Temperatura Acqua °C
Farma Monte	23/02/2015	12:00	476,8	11,01	0,051	8,1	462	7,5
Farma Monte		12:15	476,8	10,78	0,050	8,1	464	7,5
Farma Monte		12:30	476,8	10,63	0,045	8,1	464	7,6
Farma Monte		12:45	477,0	10,36	0,042	8,1	465	7,6
Farma Monte		13:00	477,1	10,22	0,040	8,1	466	7,7
Farma Monte		13:15	477,3	10,08	0,038	8,1	468	7,7
Farma Monte		13:30	477,4	10,02	0,037	8,1	469	7,8
Farma Monte		13:45	477,5	9,94	0,036	8,1	471	7,8
Farma Monte		14:00	477,6	9,84	0,034	8,1	472	7,9
Farma Monte		14:15	477,6	9,82	0,029	8,1	472	7,9
Farma Monte		14:30	477,6	9,74	0,030	8,1	473	8,0
Farma Monte		14:45	477,6	9,68	0,030	8,1	475	8,1
Farma Monte		15:00	477,7	9,61	0,030	8,1	476	8,1
Farma Monte		15:15	477,8	9,57	0,029	8,1	477	8,1
Farma Monte		15:30	478,0	9,52	0,029	8,1	479	8,1
Farma Monte		15:45	478,2	9,49	0,029	8,1	480	8,1
Farma Monte		16:00	478,4	9,45	0,028	8,1	481	8,1
Farma Monte		16:15	478,7	9,43	0,025	8,1	482	8,2
Farma Monte		16:30	478,9	9,38	0,024	8,1	483	8,2
Farma Monte		16:45	479,1	9,38	0,022	8,1	483	8,2
Farma Monte		17:00	479,1	9,31	0,024	8,1	482	8,2
Farma Monte		17:15	479,0	9,28	0,025	8,1	479	8,1
Farma Monte		17:30	478,9	9,24	0,025	8,1	480	8,1
Farma Monte		17:45	478,9	9,24	0,026	8,1	481	8,1
Farma Monte		18:00	478,9	9,02	0,027	8,1	489	8,1
Farma Monte		18:15	478,9	9,21	0,029	8,1	490	8,1
Farma Monte		18:30	478,8	9,24	0,030	8,1	491	8,1
Farma Monte		18:45	478,8	9,25	0,031	8,1	492	8,0
Farma Monte		19:00	478,8	9,29	0,033	8,1	493	8,0
Farma Monte		19:15	478,8	9,27	0,031	8,1	495	8,0
Farma Monte		19:30	478,7	9,30	0,031	8,1	496	8,0
Farma Monte		19:45	478,5	9,32	0,033	8,1	497	8,0
Farma Monte		20:00	478,3	9,36	0,033	8,1	498	8,0
Farma Monte		20:15	478,1	9,37	0,034	8,1	499	8,0
Farma Monte		20:30	477,7	9,39	0,035	8,1	500	7,9
Farma Monte		20:45	477,5	9,42	0,035	8,1	500	7,9
Farma Monte		21:00	477,4	9,43	0,036	8,1	501	7,9
Farma Monte		21:15	477,2	9,41	0,035	8,1	502	7,9
Farma Monte		21:30	477,0	9,46	0,036	8,1	503	7,9
Farma Monte		21:45	477,0	9,47	0,036	8,1	504	7,8
Farma Monte		22:00	477,0	9,48	0,037	8,1	506	7,8
Farma Monte		22:15	477,1	9,50	0,035	8,1	506	7,8
Farma Monte		22:30	477,1	9,49	0,034	8,1	508	7,7
Farma Monte		22:45	476,9	9,52	0,034	8,1	508	7,7
Farma Monte		23:00	476,8	9,53	0,034	8,1	509	7,7
Farma Monte		23:15	476,8	9,55	0,031	8,1	510	7,7
Farma Monte		23:30	476,8	9,60	0,029	8,1	511	7,6
Farma Monte		23:45	477,1	9,61	0,028	8,1	512	7,6
Farma Monte		00:00	477,0	9,61	0,027	8,1	513	7,6
Farma Monte		00:15	477,2	9,60	0,026	8,1	513	7,6
Farma Monte		00:30	476,0	9,61	0,025	8,1	514	7,6
Farma Monte		00:45	473,9	9,65	0,024	8,1	515	7,6
Farma Monte		01:00	471,6	9,67	0,023	8,1	516	7,6
Farma Monte		01:15	469,8	9,68	0,021	8,1	516	7,6
Farma Monte		01:30	468,5	9,68	0,019	8,1	517	7,6
Farma Monte		01:45	468,3	9,73	0,018	8,1	518	7,6
Farma Monte		02:00	468,7	9,74	0,017	8,1	519	7,6
Farma Monte		02:15	469,2	9,73	0,016	8,0	520	7,6
Farma Monte	02:30	469,8	9,76	0,014	8,1	521	7,6	
Farma Monte	02:45	470,5	9,76	0,013	8,0	522	7,6	
Farma Monte	03:00	471,0	9,77	0,009	8,1	522	7,6	
Farma Monte	03:15	471,3	9,77	0,007	8,0	523	7,6	
Farma Monte	03:30	471,7	9,81	0,007	8,0	524	7,6	
Farma Monte	03:45	472,0	9,81	0,005	8,0	524	7,6	
Farma Monte	04:00	472,3	9,79	0,003	8,0	525	7,6	
Farma Monte	04:15	472,5	9,84	0,002	8,0	526	7,6	
Farma Monte	04:30	472,7	9,86	0,000	8,0	527	7,6	
Farma Monte	04:45	472,8	9,81	-0,002	8,0	528	7,6	
Farma Monte	05:00	472,7	9,89	-0,003	8,0	528	7,6	
Farma Monte	05:15	472,8	9,95	-0,004	8,0	529	7,5	
Farma Monte	05:30	473,1	9,84	-0,006	8,0	529	7,5	
Farma Monte	05:45	473,5	9,94	-0,006	8,0	530	7,5	
Farma Monte	06:00	474,0	9,95	-0,009	8,0	531	7,5	
Farma Monte	06:15	474,5	9,96	-0,011	8,0	531	7,5	
Farma Monte	06:30	474,8	9,93	-0,014	8,0	532	7,5	
Farma Monte	06:45	474,8	9,97	-0,015	8,0	533	7,5	
Farma Monte	07:00	475,0	9,96	-0,015	8,0	534	7,5	
Farma Monte		07:15	475,2	9,97	-0,015	8,0	535	7,5
Farma Monte		07:30	475,4	9,94	-0,015	8,0	536	7,5
Farma Monte		07:45	475,7	10,05	-0,017	8,0	536	7,5
Farma Monte		08:00	475,9	10,17	-0,018	8,0	537	7,5
Farma Monte		08:15	476,1	10,07	-0,019	8,0	537	7,5
Farma Monte		08:30	476,3	10,12	-0,019	8,0	538	7,5
Farma Monte		08:45	476,2	10,14	-0,021	8,1	538	7,5
Farma Monte		09:00	476,1	10,18	-0,022	8,0	539	7,5
Farma Monte		09:15	476,1	10,22	-0,025	8,1	540	7,5

Centralina	Data	Ora	Parametri Analizzati					
			Potenziale Redox(ORP) mV	Ossigeno Disciolto ppm	Livello idrometrico m	pH	Conducibilità a 25°C µS/cm2	Temperatura Acqua °C
Farma Monte	24/02/2015	09:30	476,1	10,25	-0,027	8,1	540	7,6
Farma Monte		09:45	476,1	10,28	-0,028	8,1	541	7,6
Farma Monte		10:00	476,0	10,28	-0,030	8,1	542	7,7
Farma Monte		10:15	475,9	10,28	-0,031	8,1	542	7,7
Farma Monte		10:30	475,9	10,30	-0,033	8,1	542	7,8
Farma Monte		10:45	476,0	10,31	-0,036	8,1	543	7,9
Farma Monte		11:00	476,2	10,35	-0,038	8,1	543	8,0
Farma Monte		11:15	476,3	10,40	-0,041	8,1	544	8,1
Farma Monte		11:30	476,5	10,36	-0,043	8,1	544	8,2
Farma Monte		11:45	476,7	10,40	-0,045	8,1	545	8,2
Farma Monte		12:00	476,8	10,41	-0,046	8,1	545	8,3
Farma Monte		12:15	477,1	10,40	-0,050	8,1	546	8,4
Farma Monte		12:30	477,3	10,43	-0,051	8,1	545	8,5
Farma Monte		12:45	477,5	10,40	-0,056	8,1	546	8,6
Farma Monte		13:00	477,7	10,48	-0,059	8,1	547	8,6
Farma Monte		13:15	477,9	10,45	-0,061	8,1	547	8,7
Farma Monte		13:30	478,2	10,40	-0,064	8,1	547	8,7
Farma Monte		13:45	478,4	10,39	-0,067	8,1	548	8,7
Farma Monte		14:00	478,7	10,44	-0,069	8,1	548	8,8
Farma Monte		14:15	478,8	10,37	-0,070	8,1	548	8,8
Farma Monte		14:30	478,9	10,33	-0,070	8,1	549	8,8
Farma Monte		14:45	478,9	10,31	-0,070	8,1	549	8,8
Farma Monte		15:00	479,0	10,25	-0,070	8,1	549	8,8
Farma Monte		15:15	478,9	10,21	-0,069	8,0	550	8,8
Farma Monte		15:30	479,0	10,20	-0,067	8,0	549	8,8
Farma Monte		15:45	479,0	10,18	-0,066	8,0	550	8,8
Farma Monte		16:00	479,2	10,16	-0,067	8,0	550	8,8
Farma Monte		16:15	479,2	10,17	-0,069	8,0	551	8,8
Farma Monte		16:30	479,2	10,11	-0,068	8,0	551	8,8
Farma Monte		16:45	479,0	10,12	-0,068	8,0	552	8,7
Farma Monte		17:00	478,8	10,09	-0,068	8,0	552	8,7
Farma Monte		17:15	478,5	10,07	-0,065	8,0	552	8,7
Farma Monte		17:30	477,9	10,10	-0,063	8,0	552	8,7
Farma Monte		17:45	477,3	10,04	-0,057	8,0	551	8,7
Farma Monte		18:00	476,9	10,05	-0,056	8,0	550	8,7
Farma Monte		18:15	476,6	10,10	-0,051	8,0	551	8,7
Farma Monte		18:30	476,5	10,10	-0,048	8,0	551	8,7
Farma Monte		18:45	476,5	10,00	-0,044	8,0	551	8,7
Farma Monte		19:00	476,8	10,09	-0,038	8,0	550	8,7
Farma Monte		19:15	476,7	10,05	-0,032	8,0	549	8,7
Farma Monte		19:30	476,3	10,03	-0,025	8,0	548	8,6
Farma Monte		19:45	475,7	10,06	-0,017	8,0	548	8,7
Farma Monte		20:00	474,8	10,08	-0,013	8,0	536	8,6
Farma Monte		20:15	474,4	10,12	-0,009	8,0	531	8,6
Farma Monte		20:30	474,1	10,17	-0,003	8,0	529	8,6
Farma Monte		20:45	473,7	10,11	0,005	8,0	525	8,5
Farma Monte		21:00	473,4	10,15	0,024	8,0	522	8,5
Farma Monte		21:15	473,2	10,21	0,062	8,0	518	8,5
Farma Monte		21:30	472,9	10,21	0,133	8,1	508	8,5
Farma Monte		21:45	473,2	10,22	0,178	8,1	495	8,4
Farma Monte		22:00	473,2	10,30	0,627	8,2	468	8,3
Farma Monte		22:15	472,9	10,27	0,694	8,4	465	8,2
Farma Monte		22:30	472,8	10,27	0,713	8,5	471	8,2
Farma Monte		22:45	472,8	10,23	0,716	8,5	438	8,2
Farma Monte		23:00	472,4	10,25	0,704	8,4	367	8,1
Farma Monte		23:15	471,8	10,25	0,693	8,4	315	8,0
Farma Monte		23:30	471,4	10,25	0,678	8,3	280	7,9
Farma Monte		23:45	471,4	10,26	0,653	8,2	255	7,8
Farma Monte		00:00	471,2	10,24	0,630	8,2	243	7,7
Farma Monte		00:15	465,1	10,24	0,610	8,2	241	7,7
Farma Monte	00:30	457,8	10,22	0,589	8,2	241	7,7	
Farma Monte	00:45	452,9	10,22	0,572	8,1	240	7,7	
Farma Monte	01:00	450,0	10,20	0,553	8,1	240	7,7	
Farma Monte	01:15	453,3	10,19	0,535	8,1	238	7,7	
Farma Monte	01:30	456,3	10,19	0,514	8,1	236	7,7	
Farma Monte	01:45	458,9	10,17	0,497	8,1	234	7,7	
Farma Monte	02:00	461,1	10,15	0,482	8,1	233	7,6	
Farma Monte	02:15	463,0	10,12	0,465	8,1	233	7,6	
Farma Monte	02:30	464,7	10,09	0,448	8,1	233	7,6	
Farma Monte	02:45	466,0	10,07	0,433	8,1	235	7,6	
Farma Monte	03:00	467,0	10,03	0,423	8,1	236	7,6	
Farma Monte	03:15	467,8	10,03	0,409	8,0	238	7,6	
Farma Monte	03:30	468,5	10,03	0,396	8,0	240	7,6	
Farma Monte	03:45	469,4	10,01	0,387	8,0	242	7,6	
Farma Monte	04:00	470,4	9,98	0,372	8,0	244	7,6	
Farma Monte	04:15	471,3	9,96	0,364	8,0	246	7,6	
Farma Monte	04:30	472,0	9,93	0,354	8,0	248	7,6	
Farma Monte	04:45	472,6	9,93	0,348	8,0	250	7,6	
Farma Monte	05:00	473,4	9,91	0,341	8,0	252	7,6	
Farma Monte	05:15	474,0	9,89	0,335	8,0	254	7,6	
Farma Monte	05:30	474,8	9,88	0,327	8,0	257	7,6	
Farma Monte	05:45	475,5	9,87	0,320	8,0	259	7,6	
Farma Monte	06:00	476,2	9,86	0,314	8,0	262	7,5	
Farma Monte	06:15	476,8	9,86	0,308	8,0	266	7,5	
Farma Monte	06:30	477,3	9,85	0,301	8,0	268	7,5	
Farma Monte	06:45	477,8	9,85	0,293	8,0	271	7,5	

Centralina	Data	Ora	Parametri Analizzati					
			Potenziale Redox(ORP) mV	Ossigeno Disciolto ppm	Livello idrometrico m	pH	Conducibilità a 25°C µS/cm2	Temperatura Acqua °C
Farma Monte		07:00	478,2	9,85	0,286	8,0	274	7,5
Farma Monte		07:15	478,6	9,85	0,283	8,0	277	7,5
Farma Monte		07:30	478,9	9,85	0,281	8,0	280	7,4
Farma Monte		07:45	479,2	9,86	0,276	8,0	282	7,4
Farma Monte		08:00	479,6	9,86	0,273	8,0	284	7,4
Farma Monte		08:15	479,9	9,85	0,270	8,0	286	7,4
Farma Monte		08:30	480,3	9,87	0,268	8,0	288	7,4
Farma Monte		08:45	480,6	9,86	0,265	8,0	291	7,4
Farma Monte		09:00	481,0	9,85	0,260	8,0	293	7,4
Farma Monte		09:15	481,4	9,87	0,258	8,0	295	7,4
Farma Monte		09:30	481,7	9,86	0,257	8,0	297	7,4
Farma Monte		09:45	482,1	9,87	0,254	8,0	300	7,4
Farma Monte		10:00	482,4	9,87	0,251	8,0	302	7,4
Farma Monte		10:15	482,8	9,88	0,248	8,0	304	7,4
Farma Monte		10:30	483,1	9,86	0,245	8,0	306	7,4
Farma Monte		10:45	483,3	9,86	0,242	8,0	309	7,4
Farma Monte		11:00	483,4	9,87	0,240	8,0	311	7,5
Farma Monte		11:15	483,5	9,86	0,239	8,0	313	7,5
Farma Monte		11:30	483,4	9,85	0,238	8,0	316	7,5
Farma Monte		11:45	483,4	9,87	0,237	8,0	318	7,5
Farma Monte		12:00	483,4	9,87	0,233	8,0	320	7,5
Farma Monte		12:15	483,5	9,87	0,232	8,0	323	7,5
Farma Monte		12:30	483,7	9,87	0,228	8,0	325	7,5
Farma Monte		12:45	484,0	9,86	0,225	8,0	327	7,5
Farma Monte		13:00	484,0	9,86	0,220	8,0	329	7,5
Farma Monte		13:15	484,1	9,85	0,217	8,0	332	7,6
Farma Monte		13:30	484,2	9,85	0,215	8,0	334	7,6
Farma Monte		13:45	484,4	9,86	0,212	8,0	335	7,6
Farma Monte		14:00	484,6	9,86	0,209	8,0	338	7,6
Farma Monte		14:15	484,8	9,85	0,205	8,0	340	7,6
Farma Monte		14:30	485,0	9,84	0,202	8,0	342	7,7
Farma Monte		14:45	485,1	9,84	0,201	8,0	345	7,7
Farma Monte		15:00	485,2	9,84	0,199	8,0	347	7,7
Farma Monte		15:15	485,2	9,85	0,196	8,0	348	7,7
Farma Monte		15:30	485,0	9,83	0,193	8,0	351	7,7
Farma Monte		15:45	484,9	9,82	0,191	8,0	354	7,8
Farma Monte		16:00	484,9	9,83	0,190	8,0	356	7,8
Farma Monte		16:15	484,9	9,81	0,188	8,0	358	7,8
Farma Monte		16:30	484,9	9,81	0,186	8,0	360	7,8
Farma Monte		16:45	485,0	9,82	0,185	8,0	362	7,8
Farma Monte		17:00	485,0	9,78	0,186	8,0	364	7,8
Farma Monte		17:15	485,0	9,80	0,186	8,0	366	7,8
Farma Monte		17:30	484,8	9,78	0,185	8,0	368	7,8
Farma Monte		17:45	484,5	9,78	0,185	8,0	370	7,8
Farma Monte		18:00	483,5	9,80	0,187	8,0	371	7,7
Farma Monte		18:15	482,0	9,78	0,187	8,0	373	7,7
Farma Monte		18:30	480,6	9,77	0,187	8,0	375	7,7
Farma Monte		18:45	479,5	9,77	0,188	8,0	377	7,7
Farma Monte	25/02/2015	19:00	479,2	9,78	0,187	8,0	379	7,7
Farma Monte		19:15	479,6	9,78	0,185	8,0	381	7,7
Farma Monte		19:30	480,0	9,79	0,184	8,0	383	7,7
Farma Monte		19:45	480,4	9,77	0,184	8,0	384	7,7
Farma Monte		20:00	480,6	9,78	0,182	7,9	386	7,6
Farma Monte		20:15	480,8	9,79	0,184	7,9	387	7,6
Farma Monte		20:30	481,1	9,78	0,183	7,9	389	7,6
Farma Monte		20:45	481,5	9,80	0,184	7,9	391	7,6
Farma Monte		21:00	481,7	9,82	0,183	7,9	392	7,5
Farma Monte		21:15	481,5	9,80	0,183	7,9	394	7,5
Farma Monte		21:30	481,2	9,83	0,183	7,9	396	7,5
Farma Monte		21:45	480,9	9,84	0,183	7,9	397	7,5
Farma Monte		22:00	480,2	9,82	0,183	7,9	399	7,4
Farma Monte		22:15	479,8	9,84	0,181	7,9	401	7,4
Farma Monte		22:30	479,6	9,83	0,180	7,9	402	7,4
Farma Monte	22:45	479,6	9,83	0,179	7,9	403	7,4	
Farma Monte	23:00	479,6	9,84	0,178	7,9	406	7,3	
Farma Monte	23:15	479,6	9,82	0,178	7,9	407	7,3	
Farma Monte	23:30	479,7	9,84	0,177	7,9	409	7,3	
Farma Monte	23:45	479,8	9,85	0,177	7,9	411	7,3	
Farma Monte		00:00	479,9	9,85	0,177	7,9	412	7,3
Farma Monte		00:15	480,0	9,86	0,176	7,9	415	7,2
Farma Monte		00:30	480,3	9,87	0,177	7,9	416	7,2
Farma Monte		00:45	480,2	9,88	0,175	7,9	418	7,2
Farma Monte		01:00	479,5	9,90	0,176	7,9	419	7,2
Farma Monte		01:15	478,2	9,89	0,175	7,9	420	7,2
Farma Monte		01:30	478,2	9,91	0,176	7,9	422	7,2
Farma Monte		01:45	466,4	9,90	0,176	7,9	423	7,1
Farma Monte		02:00	462,0	9,90	0,175	7,9	424	7,1
Farma Monte		02:15	459,6	9,90	0,174	7,9	426	7,1
Farma Monte		02:30	459,8	10,47	0,172	7,9	427	7,1
Farma Monte		02:45	460,3	9,91	0,171	7,9	429	7,1
Farma Monte		03:00	461,1	9,92	0,171	7,9	430	7,1
Farma Monte		03:15	461,7	9,92	0,171	7,9	431	7,1
Farma Monte		03:30	459,9	9,93	0,170	7,9	432	7,1
Farma Monte		03:45	458,8	9,92	0,168	7,9	433	7,1
Farma Monte		04:00	458,6	10,03	0,168	7,9	436	7,1
Farma Monte		04:15	458,7	9,95	0,167	7,9	437	7,1

Centralina	Data	Ora	Parametri Analizzati					Temperatura Acqua °C
			Potenziale Redox(ORP) mV	Ossigeno Disciolto ppm	Livello idrometrico m	pH	Conducibilità a 25°C µS/cm2	
Farma Monte		04:30	455,9	9,98	0,167	7,9	438	7,1
Farma Monte		04:45	453,5	9,99	0,166	7,9	440	7,0
Farma Monte		05:00	454,2	10,09	0,168	7,9	440	7,1
Farma Monte		05:15	455,8	10,01	0,168	7,9	442	7,0
Farma Monte		05:30	457,3	9,99	0,169	7,9	443	7,0
Farma Monte		05:45	458,5	10,00	0,169	7,9	445	7,0
Farma Monte		06:00	459,8	10,00	0,168	7,9	445	7,0
Farma Monte		06:15	460,2	10,05	0,169	7,9	447	7,0
Farma Monte		06:30	460,4	10,05	0,169	7,9	448	7,0
Farma Monte		06:45	460,8	10,07	0,170	7,9	449	7,0
Farma Monte		07:00	461,2	10,01	0,171	7,9	451	7,0
Farma Monte		07:15	461,3	10,05	0,171	7,9	452	7,0
Farma Monte		07:30	461,5	10,07	0,172	7,9	453	6,9
Farma Monte		07:45	461,9	10,11	0,172	7,9	455	6,9
Farma Monte		08:00	462,3	10,09	0,172	7,9	455	6,9
Farma Monte		08:15	462,7	10,10	0,173	7,9	456	7,0
Farma Monte		08:30	463,3	10,04	0,172	8,0	457	7,0
Farma Monte		08:45	464,0	10,02	0,173	8,0	459	7,0
Farma Monte		09:00	465,0	10,02	0,173	8,0	459	7,0
Farma Monte		09:15	465,7	10,02	0,173	8,0	460	7,0
Farma Monte		09:30	466,4	10,02	0,171	8,0	461	7,1
Farma Monte		09:45	467,2	10,03	0,172	8,0	462	7,1
Farma Monte		10:00	468,0	10,03	0,170	8,0	464	7,1
Farma Monte		10:15	468,8	10,03	0,169	8,0	464	7,2
Farma Monte		10:30	469,6	10,04	0,169	8,0	465	7,2
Farma Monte		10:45	470,0	10,04	0,168	8,0	466	7,3
Farma Monte		11:00	470,7	10,10	0,169	8,0	467	7,3
Farma Monte		11:15	471,1	10,07	0,168	8,0	468	7,4
Farma Monte		11:30	471,2	10,05	0,166	8,0	469	7,5
Farma Monte		11:45	471,6	10,16	0,164	8,0	470	7,5
Farma Monte		12:00	472,0	10,16	0,163	8,0	470	7,6
Farma Monte		12:15	472,2	10,08	0,160	8,0	472	7,6
Farma Monte		12:30	472,1	10,06	0,158	8,0	473	7,7
Farma Monte		12:45	471,9	10,06	0,156	8,0	473	7,8
Farma Monte		13:00	471,6	10,04	0,154	8,0	474	7,8
Farma Monte		13:15	471,1	10,08	0,151	8,0	475	7,9
Farma Monte		13:30	470,7	10,05	0,150	8,0	476	8,0
Farma Monte		13:45	470,5	10,05	0,150	8,0	477	8,1
Farma Monte		14:00	470,5	10,06	0,148	8,0	478	8,1
Farma Monte		14:15	470,2	10,06	0,146	8,0	478	8,2
Farma Monte		14:30	470,2	10,05	0,145	8,0	479	8,2
Farma Monte		14:45	469,9	10,05	0,144	8,0	480	8,2
Farma Monte		15:00	469,0	10,06	0,144	8,0	481	8,3
Farma Monte		15:15	467,8	10,03	0,145	8,0	481	8,3
Farma Monte		15:30	466,9	10,02	0,144	8,0	483	8,3
Farma Monte		15:45	466,4	10,02	0,144	8,0	483	8,3
Farma Monte		16:00	465,8	10,01	0,143	8,0	484	8,4
Farma Monte		16:15	465,0	10,00	0,143	8,0	485	8,4
Farma Monte		16:30	464,0	9,99	0,143	8,0	486	8,4
Farma Monte		16:45	463,6	10,01	0,143	8,0	487	8,4
Farma Monte		17:00	463,8	9,98	0,144	8,0	488	8,4
Farma Monte		17:15	463,7	10,02	0,143	8,0	488	8,4
Farma Monte		17:30	463,1	9,93	0,144	8,0	489	8,4
Farma Monte		17:45	462,2	9,89	0,145	8,0	490	8,4
Farma Monte		18:00	461,2	9,95	0,146	8,0	491	8,4
Farma Monte		18:15	460,7	9,88	0,148	8,0	492	8,4
Farma Monte		18:30	460,1	9,88	0,149	8,0	492	8,3
Farma Monte		18:45	459,7	9,87	0,149	7,9	493	8,3
Farma Monte	26/02/2015	19:00	459,6	9,86	0,150	8,0	494	8,3
Farma Monte		19:15	459,4	9,86	0,150	7,9	494	8,3
Farma Monte		19:30	460,0	9,87	0,150	7,9	495	8,2
Farma Monte		19:45	461,0	9,87	0,150	7,9	496	8,2
Farma Monte		20:00	462,2	9,92	0,150	7,9	497	8,2
Farma Monte		20:15	462,9	9,94	0,149	7,9	498	8,2
Farma Monte		20:30	463,8	9,92	0,149	7,9	498	8,2
Farma Monte		20:45	464,2	9,92	0,148	7,9	499	8,1
Farma Monte		21:00	464,2	9,95	0,147	7,9	500	8,1
Farma Monte		21:15	463,7	9,97	0,147	7,9	500	8,1
Farma Monte		21:30	462,8	10,00	0,146	7,9	501	8,1
Farma Monte		21:45	461,7	10,02	0,144	7,9	502	8,1
Farma Monte		22:00	460,9	10,02	0,143	7,9	503	8,0
Farma Monte		22:15	460,9	10,01	0,143	7,9	504	8,0
Farma Monte		22:30	461,4	10,04	0,143	7,9	505	8,0
Farma Monte		22:45	462,2	10,05	0,142	7,9	505	7,9
Farma Monte		23:00	463,1	10,07	0,141	7,9	506	7,9
Farma Monte		23:15	464,0	10,06	0,139	7,9	507	7,9
Farma Monte		23:30	464,6	10,04	0,138	7,9	508	7,9
Farma Monte		23:45	464,7	10,03	0,137	7,9	508	7,8
Farma Monte		00:00	464,3	10,03	0,136	7,9	509	7,8
Farma Monte		00:15	464,0	10,04	0,134	7,9	510	7,8
Farma Monte		00:30	463,9	10,07	0,132	7,9	510	7,8
Farma Monte		00:45	463,8	10,13	0,131	7,9	511	7,7
Farma Monte		01:00	463,2	10,15	0,131	7,9	511	7,7
Farma Monte		01:15	462,3	10,15	0,129	7,9	512	7,7
Farma Monte		01:30	460,3	10,17	0,128	7,9	513	7,7
Farma Monte		01:45	458,8	10,16	0,126	7,9	513	7,7

Centralina	Data	Ora	Parametri Analizzati					Temperatura Acqua °C
			Potenziale Redox(ORP) mV	Ossigeno Disciolto ppm	Livello idrometrico m	pH	Conducibilità a 25°C µS/cm2	
Farma Monte		02:00	458,2	10,18	0,124	7,9	514	7,7
Farma Monte		02:15	458,4	10,11	0,124	7,9	515	7,6
Farma Monte		02:30	458,9	10,13	0,122	7,9	516	7,6
Farma Monte		02:45	459,8	10,18	0,120	7,9	516	7,6
Farma Monte		03:00	461,4	10,18	0,118	7,9	517	7,5
Farma Monte		03:15	463,0	10,17	0,117	7,9	518	7,5
Farma Monte		03:30	463,6	10,21	0,114	7,9	518	7,5
Farma Monte		03:45	464,3	10,21	0,113	7,9	519	7,4
Farma Monte		04:00	463,8	10,19	0,111	7,9	519	7,4
Farma Monte		04:15	463,2	10,20	0,110	7,9	520	7,4
Farma Monte		04:30	462,9	10,21	0,108	7,9	521	7,3
Farma Monte		04:45	463,3	10,20	0,108	7,9	522	7,3
Farma Monte		05:00	463,7	10,25	0,107	7,9	522	7,3
Farma Monte		05:15	464,4	10,26	0,107	7,9	523	7,2
Farma Monte		05:30	465,1	10,27	0,107	7,9	524	7,2
Farma Monte		05:45	465,6	10,20	0,107	7,9	524	7,1
Farma Monte		06:00	465,7	10,28	0,106	7,9	525	7,1
Farma Monte		06:15	465,1	10,24	0,107	7,9	525	7,1
Farma Monte		06:30	464,2	10,26	0,106	7,9	526	7,0
Farma Monte		06:45	464,1	10,26	0,104	7,9	527	7,0
Farma Monte		07:00	464,8	10,29	0,105	7,9	527	7,0
Farma Monte		07:15	465,3	10,30	0,106	7,9	527	6,9
Farma Monte		07:30	465,8	10,33	0,107	7,9	528	6,9
Farma Monte		07:45	466,7	10,35	0,107	7,9	528	6,9
Farma Monte		08:00	466,8	10,35	0,106	7,9	529	6,9
Farma Monte		08:15	467,1	10,40	0,105	7,9	529	6,8
Farma Monte		08:30	467,3	10,43	0,104	7,9	530	6,8
Farma Monte		08:45	467,2	10,65	0,102	7,9	529	6,9
Farma Monte		09:00	466,7	10,48	0,100	7,9	530	6,9
Farma Monte		09:15	466,5	10,49	0,097	7,9	531	6,9
Farma Monte		09:30	466,2	10,45	0,096	7,9	531	6,9
Farma Monte		09:45	466,6	10,48	0,094	7,9	531	6,9
Farma Monte		10:00	466,3	10,52	0,092	7,9	532	7,0
Farma Monte		10:15	466,9	10,54	0,090	7,9	533	7,1
Farma Monte		10:30	466,9	10,57	0,088	7,9	533	7,1
Farma Monte		10:45	466,8	10,56	0,087	7,9	534	7,2
Farma Monte		11:00	466,6	10,55	0,085	7,9	534	7,3
Farma Monte		11:15	466,4	10,57	0,085	7,9	535	7,4
Farma Monte		11:30	465,5	10,60	0,083	7,9	535	7,5
Farma Monte		11:45	463,7	10,60	0,081	7,9	535	7,5
Farma Monte		12:00	460,9	10,61	0,080	7,9	535	7,6
Farma Monte		12:15	456,4	10,62	0,078	7,9	536	7,7
Farma Monte		12:30	451,4	10,64	0,075	7,9	536	7,7
Farma Monte		12:45	445,1	10,59	0,073	7,9	536	7,8
Farma Monte		13:00	440,1	10,61	0,071	7,9	537	7,9
Farma Monte		13:15	434,1	10,57	0,067	7,9	537	7,9
Farma Monte		13:30	430,3	10,62	0,065	7,9	537	8,0
Farma Monte		13:45	426,6	10,60	0,062	7,9	538	8,1
Farma Monte		14:00	421,8	10,58	0,061	7,9	538	8,1
Farma Monte		14:15	418,6	10,55	0,058	7,9	538	8,2
Farma Monte		14:30	416,6	10,55	0,058	7,9	539	8,3
Farma Monte		14:45	414,5	10,63	0,058	7,9	539	8,3
Farma Monte		15:00	412,5	10,62	0,057	8,0	539	8,3
Farma Monte		15:15	411,4	10,62	0,058	8,0	540	8,4
Farma Monte		15:30	409,6	10,63	0,057	8,0	540	8,4
Farma Monte		15:45	410,0	10,56	0,060	8,0	540	8,5
Farma Monte		16:00	409,2	10,49	0,060	7,9	541	8,5
Farma Monte		16:15	408,0	10,56	0,060	7,9	541	8,5
Farma Monte		16:30	407,9	10,80	0,061	7,9	541	8,5
Farma Monte		16:45	408,7	10,98	0,063	7,9	542	8,5
Farma Monte		17:00	408,7	10,56	0,064	7,9	542	8,4
Farma Monte		17:15	410,0	10,55	0,066	7,9	543	8,4
Farma Monte		17:30	409,8	10,45	0,066	7,9	544	8,4
Farma Monte		17:45	410,0	10,46	0,069	7,9	543	8,4
Farma Monte		18:00	410,8	10,42	0,071	7,9	544	8,4
Farma Monte		18:15	411,4	10,53	0,074	7,9	544	8,4
Farma Monte		18:30	411,4	10,53	0,077	7,9	544	8,4
Farma Monte		18:45	412,9	10,41	0,078	7,9	545	8,3
Farma Monte		19:00	413,1	10,40	0,082	7,9	545	8,3
Farma Monte	27/02/2015	19:15	413,6	10,43	0,084	7,9	546	8,3
Farma Monte		19:30	415,4	10,39	0,088	7,9	546	8,2
Farma Monte		19:45	417,0	10,40	0,091	7,9	547	8,2
Farma Monte		20:00	417,9	10,34	0,093	7,9	547	8,2
Farma Monte		20:15	418,9	10,37	0,095	7,9	547	8,1
Farma Monte		20:30	420,2	10,37	0,097	7,9	548	8,1
Farma Monte		20:45	420,8	10,37	0,099	7,9	548	8,0
Farma Monte		21:00	421,1	10,47	0,101	7,9	548	8,0
Farma Monte		21:15	421,3	10,43	0,103	7,9	548	7,9
Farma Monte		21:30	421,5	10,38	0,106	7,9	549	7,9
Farma Monte		21:45	421,8	10,39	0,108	7,9	550	7,9
Farma Monte		22:00	422,1	10,39	0,108	7,9	550	7,8
Farma Monte		22:15	422,0	10,45	0,109	7,9	551	7,8
Farma Monte		22:30	422,3	10,41	0,109	7,9	551	7,7
Farma Monte		22:45	422,9	10,43	0,111	7,9	551	7,7
Farma Monte		23:00	423,7	10,45	0,111	7,9	552	7,6
Farma Monte		23:15	423,4	10,48	0,113	7,9	552	7,6

Centralina	Data	Ora	Parametri Analizzati					
			Potenziale Redox(ORP) mV	Ossigeno Disciolto ppm	Livello idrometrico m	pH	Conducibilità a 25°C µS/cm2	Temperatura Acqua °C
Farma Monte		23:30	424,2	10,45	0,113	7,9	553	7,5
Farma Monte		23:45	424,1	10,43	0,114	7,9	553	7,5
Farma Monte		00:00	424,5	10,39	0,114	7,9	553	7,5
Farma Monte		00:15	425,0	10,46	0,115	7,9	553	7,4
Farma Monte		00:30	425,8	10,41	0,115	7,9	554	7,4
Farma Monte		00:45	426,3	10,40	0,116	7,9	555	7,3
Farma Monte		01:00	426,6	10,44	0,116	7,9	555	7,3
Farma Monte		01:15	427,2	10,47	0,117	7,9	555	7,2
Farma Monte		01:30	427,7	10,52	0,116	7,9	555	7,2
Farma Monte		01:45	428,7	10,51	0,115	7,9	556	7,2
Farma Monte		02:00	429,5	10,54	0,114	7,9	556	7,1
Farma Monte		02:15	429,9	10,42	0,114	7,9	557	7,1
Farma Monte		02:30	430,0	10,45	0,114	7,9	557	7,1
Farma Monte		02:45	430,6	10,41	0,114	7,9	558	7,0
Farma Monte		03:00	430,5	10,43	0,112	7,9	558	7,0
Farma Monte		03:15	430,7	10,45	0,112	7,9	559	7,0
Farma Monte		03:30	431,1	10,40	0,112	7,9	559	6,9
Farma Monte		03:45	431,7	10,40	0,111	7,9	559	6,9
Farma Monte		04:00	432,1	10,42	0,111	7,9	560	6,9
Farma Monte		04:15	432,4	10,41	0,112	7,9	560	6,8
Farma Monte		04:30	433,3	10,45	0,115	7,9	560	6,8
Farma Monte		04:45	433,8	10,39	0,115	7,9	560	6,8
Farma Monte		05:00	433,6	10,45	0,116	7,9	561	6,7
Farma Monte		05:15	433,1	10,45	0,118	7,9	562	6,7
Farma Monte		05:30	433,6	10,40	0,118	7,9	562	6,7
Farma Monte		05:45	433,4	10,40	0,117	7,9	562	6,6
Farma Monte		06:00	433,7	10,40	0,119	7,9	563	6,6
Farma Monte		06:15	434,3	10,42	0,120	7,9	564	6,6
Farma Monte		06:30	433,4	10,40	0,122	7,9	563	6,5
Farma Monte		06:45	433,2	10,42	0,121	7,9	564	6,5
Farma Monte		07:00	433,6	10,44	0,121	7,9	565	6,5
Farma Monte		07:15	434,3	10,47	0,122	7,9	565	6,4
Farma Monte		07:30	434,4	10,48	0,123	7,9	565	6,4
Farma Monte		07:45	434,4	10,45	0,125	7,9	566	6,4
Farma Monte		08:00	435,0	10,47	0,125	7,9	566	6,4
Farma Monte		08:15	434,6	10,46	0,127	7,9	566	6,3
Farma Monte		08:30	434,3	10,49	0,127	7,9	566	6,4
Farma Monte		08:45	434,3	10,51	0,126	7,9	566	6,4
Farma Monte		09:00	434,2	10,53	0,126	7,9	567	6,4
Farma Monte		09:15	434,4	10,53	0,125	7,9	567	6,4
Farma Monte		09:30	434,6	10,55	0,125	7,9	568	6,4
Farma Monte		09:45	434,5	10,60	0,124	7,9	568	6,5
Farma Monte		10:00	434,9	10,58	0,123	7,9	568	6,5
Farma Monte		10:15	435,3	10,59	0,122	7,9	568	6,6
Farma Monte		10:30	434,8	10,60	0,120	7,9	569	6,6
Farma Monte		10:45	434,7	10,59	0,120	7,9	569	6,7
Farma Monte		11:00	434,2	10,61	0,121	7,9	569	6,8
Farma Monte		11:15	428,4	10,61	0,122	7,9	570	6,9
Farma Monte		11:30	374,4	10,62	0,1	7,9	570	7,0
Farma Monte		11:45	355,2	10,63	0,1	7,9	570	7,1
Farma Monte		12:00	349,2	10,64	0,1	7,9	570	7,2
Farma Monte		12:15	350,6	10,61	0,117	7,9	571	7,3
Farma Monte		12:30	354,3	10,64	0,115	7,9	570	7,4
Farma Monte		12:45	357,1	10,71	0,114	7,9	570	7,4
Farma Monte		13:00	358,0	10,61	0,111	7,9	571	7,5
Farma Monte		13:15	358,4	10,58	0,110	7,9	571	7,5
Farma Monte		13:30	359,1	10,58	0,108	7,9	571	7,6
Farma Monte		13:45	361,3	10,58	0,105	7,9	572	7,7
Farma Monte		14:00	362,4	10,59	0,103	7,9	571	7,7
Farma Monte		14:15	363,7	10,59	0,101	7,9	571	7,8
Farma Monte		14:30	365,7	10,48	0,100	7,9	571	7,8
Farma Monte		14:45	368,5	10,45	0,100	7,9	572	7,9
Farma Monte		15:00	370,6	10,49	0,101	7,9	572	7,9
Farma Monte		15:15	372,9	10,42	0,100	7,9	572	8,0
Farma Monte	28/02/2015	15:30	375,7	10,40	0,100	7,9	572	8,0
Farma Monte		15:45	379,0	10,39	0,100	7,9	572	8,0
Farma Monte		16:00	382,5	10,39	0,101	7,9	572	8,0
Farma Monte		16:15	385,0	10,42	0,102	7,9	572	8,1
Farma Monte		16:30	386,2	10,38	0,103	7,9	572	8,1
Farma Monte		16:45	387,4	10,35	0,104	7,9	573	8,1
Farma Monte		17:00	388,8	10,19	0,105	7,9	573	8,1
Farma Monte		17:15	389,5	10,27	0,106	7,9	573	8,1
Farma Monte		17:30	390,1	10,37	0,108	7,9	574	8,0
Farma Monte		17:45	391,2	10,56	0,110	7,9	574	8,0
Farma Monte		18:00	392,2	10,37	0,113	7,9	574	8,0
Farma Monte		18:15	393,3	10,06	0,115	7,9	575	8,0
Farma Monte		18:30	395,2	10,02	0,118	7,9	574	7,9
Farma Monte		18:45	397,5	10,34	0,121	7,9	575	7,9
Farma Monte		19:00	398,7	10,14	0,122	7,9	575	7,9
Farma Monte		19:15	400,9	9,83	0,125	7,9	575	7,9
Farma Monte		19:30	403,2	9,89	0,128	7,9	575	7,8
Farma Monte		19:45	405,0	9,90	0,130	7,9	576	7,8
Farma Monte		20:00	406,2	9,83	0,132	7,9	576	7,7
Farma Monte		20:15	407,2	9,83	0,133	7,9	576	7,7
Farma Monte		20:30	408,5	9,81	0,135	7,9	576	7,7
Farma Monte		20:45	409,5	9,78	0,136	7,9	577	7,6

Centralina	Data	Ora	Parametri Analizzati					
			Potenziale Redox(ORP) mV	Ossigeno Disciolto ppm	Livello idrometrico m	pH	Conducibilità a 25°C μS/cm2	Temperatura Acqua °C
Farma Monte		21:00	410,5	9,77	0,136	7,9	577	7,6
Farma Monte		21:15	411,9	9,78	0,138	7,9	577	7,6
Farma Monte		21:30	412,6	9,79	0,140	7,9	578	7,5
Farma Monte		21:45	414,0	9,83	0,141	7,9	578	7,5
Farma Monte		22:00	414,9	9,76	0,141	7,9	578	7,5
Farma Monte		22:15	415,7	9,82	0,142	7,9	578	7,4
Farma Monte		22:30	416,8	9,82	0,141	7,9	579	7,4
Farma Monte		22:45	417,1	9,81	0,141	7,9	579	7,3
Farma Monte		23:00	417,4	9,78	0,141	7,9	579	7,3
Farma Monte		23:15	418,0	9,81	0,142	7,9	580	7,3
Farma Monte		23:30	418,6	9,78	0,143	7,9	580	7,2
Farma Monte		23:45	419,7	9,77	0,144	7,9	580	7,2

Parametri Analizzati									
Centralina	Data	Ora	Potenziale Redox(ORP) mV	Ossigeno Disciolto ppm	Livello idrometrico m	pH	Conducibilità a 25°C µS/cm2	Temperatura Acqua °C	
Farma Valle	01/02/2015	00:00	446,6	4,69	0,418	8,0	443	5,2	
Farma Valle		00:15	448,0	4,68	0,421	8,1	441	5,2	
Farma Valle		00:30	450,8	4,67	0,416	8,1	440	5,3	
Farma Valle		00:45	452,1	4,66	0,413	8,1	438	5,3	
Farma Valle		01:00	453,4	4,66	0,413	8,1	437	5,4	
Farma Valle		01:15	454,1	4,64	0,410	8,1	435	5,4	
Farma Valle		01:30	455,0	4,64	0,410	8,1	433	5,5	
Farma Valle		01:45	455,1	4,63	0,407	8,1	430	5,5	
Farma Valle		02:00	455,1	4,61	0,404	8,1	427	5,5	
Farma Valle		02:15	453,8	4,62	0,400	8,1	424	5,6	
Farma Valle		02:30	452,9	4,62	0,394	8,1	421	5,6	
Farma Valle		02:45	453,8	4,62	0,390	8,1	418	5,6	
Farma Valle		03:00	454,3	4,62	0,386	8,1	415	5,6	
Farma Valle		03:15	455,1	4,62	0,377	8,1	410	5,6	
Farma Valle		03:30	455,5	4,62	0,373	8,1	407	5,6	
Farma Valle		03:45	455,4	4,62	0,366	8,0	402	5,5	
Farma Valle		04:00	455,5	4,62	0,365	8,0	398	5,5	
Farma Valle		04:15	455,6	4,61	0,358	8,0	394	5,5	
Farma Valle		04:30	455,9	4,62	0,353	8,0	390	5,5	
Farma Valle		04:45	455,7	4,57	0,346	8,0	388	5,5	
Farma Valle		05:00	456,0	4,62	0,338	8,0	385	5,4	
Farma Valle		05:15	456,1	4,63	0,338	8,0	383	5,4	
Farma Valle		05:30	456,6	4,63	0,338	8,0	381	5,4	
Farma Valle		05:45	456,6	4,63	0,333	8,0	379	5,4	
Farma Valle		06:00	456,3	4,64	0,327	8,0	378	5,3	
Farma Valle		06:15	456,3	4,64	0,323	8,0	377	5,3	
Farma Valle		06:30	455,3	4,65	0,319	8,0	375	5,3	
Farma Valle		06:45	454,9	4,65	0,320	8,0	373	5,2	
Farma Valle		07:00	455,2	4,68	0,313	8,0	372	5,2	
Farma Valle		02/02/2015	07:15	455,4	4,61	0,314	7,9	371	5,2
Farma Valle			07:30	455,8	4,66	0,314	7,9	371	5,1
Farma Valle			07:45	454,6	4,66	0,312	7,9	369	5,1
Farma Valle			08:00	454,0	4,67	0,309	7,9	369	5,1
Farma Valle			08:15	453,1	4,67	0,308	7,9	369	5,1
Farma Valle			08:30	450,8	4,67	0,311	7,9	368	5,1
Farma Valle			08:45	440,5	4,68	0,308	7,9	368	5,1
Farma Valle			09:00	438,9	4,68	0,312	7,9	367	5,1
Farma Valle	09:15		433,5	4,70	0,311	7,9	368	5,1	
Farma Valle	09:30		439,3	4,70	0,309	7,9	368	5,1	
Farma Valle	09:45		438,0	4,70	0,312	7,9	368	5,1	
Farma Valle	10:00		437,9	4,69	0,316	7,9	368	5,1	
Farma Valle	10:15		438,8	4,71	0,317	7,9	368	5,1	
Farma Valle	10:30		441,8	4,71	0,321	7,9	369	5,1	
Farma Valle	10:45		445,1	4,71	0,323	7,9	369	5,1	
Farma Valle	11:00		440,5	4,71	0,329	7,9	369	5,1	
Farma Valle	11:15		440,1	4,71	0,330	7,9	369	5,1	
Farma Valle	11:30		433,6	4,72	0,331	7,9	370	5,1	
Farma Valle	11:45		437,9	4,71	0,330	7,9	370	5,1	
Farma Valle	12:00		432,4	4,72	0,328	7,9	371	5,2	
Farma Valle	12:15		408,1	4,72	0,327	7,9	371	5,2	
Farma Valle	12:30		408,9	4,71	0,331	7,9	372	5,2	
Farma Valle	12:45		411,7	4,72	0,330	7,9	372	5,2	
Farma Valle	13:00		412,7	4,71	0,328	7,9	373	5,3	
Farma Valle	13:15		424,7	4,72	0,332	7,9	373	5,3	
Farma Valle	13:30		409,5	4,72	0,328	7,9	374	5,3	
Farma Valle	13:45		419,1	4,71	0,330	7,9	375	5,4	
Farma Valle	14:00		417,1	4,72	0,328	7,9	376	5,4	
Farma Valle	14:15		417,7	4,72	0,330	7,9	376	5,4	
Farma Valle	14:30		415,8	4,72	0,330	7,9	377	5,4	
Farma Valle	14:45		417,1	4,72	0,327	7,9	378	5,4	
Farma Valle	15:00		397,1	4,72	0,326	7,9	379	5,4	
Farma Valle	15:15		405,7	4,71	0,326	7,9	380	5,4	
Farma Valle	15:30		412,9	4,71	0,327	7,9	380	5,4	
Farma Valle	15:45		425,2	4,71	0,327	7,9	381	5,3	
Farma Valle	16:00		435,3	4,71	0,327	7,9	382	5,3	
Farma Valle	16:15		442,3	4,71	0,329	7,9	382	5,3	
Farma Valle	16:30		445,7	4,72	0,329	7,9	383	5,3	
Farma Valle	16:45		447,8	4,71	0,327	7,9	383	5,3	
Farma Valle	17:00		447,4	4,71	0,328	7,9	384	5,3	
Farma Valle	17:15		444,9	4,72	0,326	7,9	384	5,3	
Farma Valle	17:30		446,5	4,72	0,322	7,9	385	5,3	
Farma Valle	17:45		444,6	4,72	0,326	7,9	385	5,3	
Farma Valle	18:00		447,3	4,71	0,330	7,9	386	5,3	
Farma Valle	18:15		449,2	4,72	0,326	7,9	386	5,2	
Farma Valle	18:30		451,0	4,69	0,328	7,9	386	5,2	
Farma Valle	18:45		453,2	4,72	0,329	7,9	387	5,2	
Farma Valle	19:00		454,4	4,70	0,330	7,9	387	5,2	
Farma Valle	19:15	454,7	4,72	0,332	7,9	387	5,2		
Farma Valle	19:30	454,5	4,71	0,336	7,9	388	5,2		
Farma Valle	19:45	453,5	4,73	0,336	7,9	388	5,1		
Farma Valle	20:00	451,4	4,73	0,337	7,9	388	5,1		
Farma Valle	20:15	451,3	4,63	0,335	8,0	389	5,1		
Farma Valle	20:30	449,2	4,63	0,341	8,0	389	5,1		
Farma Valle	20:45	450,9	4,61	0,342	8,0	390	5,1		
Farma Valle	21:00	449,7	4,61	0,344	7,9	390	5,1		
Farma Valle	21:15	447,3	4,61	0,341	7,9	390	5,0		

Parametri Analizzati								
Centralina	Data	Ora	Potenziale Redox(ORP) mV	Ossigeno Disciolto ppm	Livello idrometrico m	pH	Conducibilità a 25°C µS/cm2	Temperatura Acqua °C
Farma Valle		21:30	449,7	4,64	0,342	7,9	390	5,0
Farma Valle		21:45	448,5	4,64	0,344	7,9	391	5,0
Farma Valle		22:00	447,0	4,63	0,346	7,9	391	5,0
Farma Valle		22:15	447,0	4,66	0,345	7,9	392	5,0
Farma Valle		22:30	447,9	4,65	0,346	7,9	392	5,0
Farma Valle		22:45	447,5	4,65	0,346	7,9	393	5,0
Farma Valle		23:00	449,0	4,65	0,346	7,9	393	5,0
Farma Valle		23:15	451,4	4,66	0,345	7,9	393	4,9
Farma Valle		23:30	452,1	4,66	0,345	7,9	394	4,9
Farma Valle		23:45	451,3	4,65	0,343	7,9	394	4,9
Farma Valle		00:00	452,4	4,65	0,346	7,9	395	4,9
Farma Valle		00:15	452,4	4,66	0,343	7,9	395	4,9
Farma Valle		00:30	453,4	4,66	0,340	7,9	396	4,9
Farma Valle		00:45	453,2	4,67	0,339	7,9	396	4,8
Farma Valle		01:00	451,0	4,66	0,339	7,9	397	4,8
Farma Valle		01:15	448,8	4,67	0,335	7,9	397	4,8
Farma Valle		01:30	451,4	4,66	0,337	7,9	398	4,8
Farma Valle		01:45	451,7	4,65	0,338	7,9	398	4,8
Farma Valle		02:00	450,7	4,68	0,335	7,9	399	4,7
Farma Valle		02:15	450,0	4,68	0,336	7,9	399	4,7
Farma Valle		02:30	450,9	4,68	0,334	7,9	400	4,7
Farma Valle		02:45	452,6	4,68	0,333	7,9	400	4,7
Farma Valle		03:00	453,0	4,67	0,331	7,9	401	4,7
Farma Valle		03:15	451,6	4,64	0,326	7,9	401	4,7
Farma Valle		03:30	452,4	4,69	0,327	7,9	401	4,6
Farma Valle		03:45	451,7	4,68	0,328	7,9	402	4,6
Farma Valle		04:00	452,3	4,69	0,328	7,9	402	4,6
Farma Valle		04:15	451,5	4,68	0,328	7,9	403	4,6
Farma Valle		04:30	451,0	4,68	0,326	7,9	403	4,6
Farma Valle		04:45	452,0	4,69	0,327	7,9	403	4,6
Farma Valle		05:00	453,7	4,69	0,327	7,9	404	4,5
Farma Valle		05:15	454,5	4,68	0,325	7,9	404	4,5
Farma Valle		05:30	452,8	4,70	0,327	7,9	405	4,5
Farma Valle		05:45	452,1	4,69	0,327	7,9	405	4,5
Farma Valle		06:00	450,8	4,69	0,325	7,9	406	4,5
Farma Valle		06:15	451,1	4,68	0,324	7,9	407	4,5
Farma Valle		06:30	448,6	4,69	0,326	7,9	407	4,5
Farma Valle		06:45	449,9	4,71	0,326	7,9	408	4,4
Farma Valle		07:00	450,8	4,67	0,325	7,9	408	4,4
Farma Valle		07:15	451,3	4,69	0,325	7,9	408	4,4
Farma Valle		07:30	450,9	4,69	0,324	7,9	409	4,4
Farma Valle		07:45	451,6	4,70	0,325	7,9	410	4,4
Farma Valle		08:00	450,2	4,71	0,326	7,9	411	4,3
Farma Valle		08:15	450,3	4,71	0,326	7,9	411	4,3
Farma Valle		08:30	447,2	4,71	0,323	7,9	412	4,3
Farma Valle		08:45	444,0	4,72	0,323	7,9	413	4,3
Farma Valle		09:00	443,5	4,71	0,325	7,9	413	4,3
Farma Valle		09:15	444,0	4,71	0,323	7,9	414	4,3
Farma Valle		09:30	446,9	4,71	0,323	7,9	415	4,3
Farma Valle		09:45	446,6	4,72	0,323	7,9	415	4,3
Farma Valle		10:00	445,6	4,73	0,323	7,9	416	4,3
Farma Valle		10:15	448,8	4,72	0,321	7,9	416	4,3
Farma Valle		10:30	451,5	4,71	0,320	7,9	417	4,3
Farma Valle		10:45	450,8	4,74	0,321	7,9	418	4,3
Farma Valle		11:00	442,5	4,74	0,320	7,9	418	4,4
Farma Valle		11:15	439,2	4,75	0,320	7,9	419	4,4
Farma Valle		11:30	441,4	4,74	0,317	7,9	419	4,4
Farma Valle		11:45	442,1	4,73	0,316	7,9	420	4,4
Farma Valle		12:00	438,7	4,74	0,314	7,9	421	4,5
Farma Valle		12:15	435,0	4,72	0,310	7,9	421	4,5
Farma Valle		12:30	434,2	4,72	0,309	7,9	422	4,5
Farma Valle		12:45	435,9	4,73	0,305	7,9	423	4,6
Farma Valle		13:00	440,4	4,72	0,302	7,9	423	4,6
Farma Valle		13:15	427,6	4,73	0,301	7,9	424	4,6
Farma Valle		13:30	424,7	4,74	0,299	7,9	425	4,6
Farma Valle		13:45	424,2	4,72	0,298	7,9	426	4,7
Farma Valle		14:00	420,9	4,70	0,298	7,9	426	4,7
Farma Valle		14:15	420,7	4,73	0,297	7,9	427	4,7
Farma Valle		14:30	424,5	4,73	0,295	7,9	428	4,7
Farma Valle		14:45	431,6	4,74	0,293	7,9	428	4,7
Farma Valle		15:00	423,0	4,73	0,292	7,9	430	4,7
Farma Valle		15:15	433,7	4,72	0,291	7,9	430	4,7
Farma Valle		15:30	441,3	4,72	0,290	7,9	431	4,8
Farma Valle		15:45	446,3	4,74	0,291	7,9	431	4,8
Farma Valle		16:00	448,7	4,74	0,292	7,9	432	4,8
Farma Valle		16:15	449,7	4,70	0,291	7,9	433	4,8
Farma Valle		16:30	450,7	4,71	0,290	7,9	434	4,8
Farma Valle		16:45	450,4	4,74	0,290	7,9	435	4,8
Farma Valle		17:00	447,3	4,73	0,290	7,9	436	4,8
Farma Valle		17:15	443,0	4,71	0,288	7,9	437	4,8
Farma Valle		17:30	440,5	4,74	0,286	7,9	438	4,8
Farma Valle		17:45	433,3	4,73	0,289	7,9	438	4,8
Farma Valle		18:00	424,6	4,69	0,290	7,9	439	4,8
Farma Valle		18:15	426,4	4,70	0,288	7,9	440	4,8
Farma Valle		18:30	432,4	4,74	0,287	7,9	441	4,8
Farma Valle		18:45	432,5	4,72	0,288	7,9	442	4,7

Parametri Analizzati								
Centralina	Data	Ora	Potenziale Redox(ORP) mV	Ossigeno Disciolto ppm	Livello idrometrico m	pH	Conducibilità a 25°C µS/cm2	Temperatura Acqua °C
Farma Valle	03/02/2015	19:00	437,2	4,73	0,288	7,9	443	4,7
Farma Valle		19:15	443,4	4,74	0,288	7,9	444	4,7
Farma Valle		19:30	443,4	4,72	0,286	7,9	445	4,7
Farma Valle		19:45	445,9	4,72	0,286	7,9	446	4,7
Farma Valle		20:00	446,5	4,75	0,285	7,9	446	4,7
Farma Valle		20:15	447,8	4,75	0,285	7,9	447	4,6
Farma Valle		20:30	447,1	4,74	0,284	7,9	448	4,6
Farma Valle		20:45	446,3	4,75	0,284	7,9	449	4,6
Farma Valle		21:00	447,2	4,76	0,285	7,9	450	4,6
Farma Valle		21:15	447,7	4,76	0,285	7,9	451	4,6
Farma Valle		21:30	449,1	4,72	0,285	7,9	452	4,5
Farma Valle		21:45	449,5	4,77	0,284	7,9	453	4,5
Farma Valle		22:00	448,8	4,77	0,283	7,9	454	4,5
Farma Valle		22:15	448,4	4,75	0,283	7,9	455	4,5
Farma Valle		22:30	450,2	4,75	0,283	7,9	456	4,5
Farma Valle		22:45	450,8	4,78	0,282	7,9	457	4,4
Farma Valle		23:00	449,3	4,78	0,283	7,9	457	4,4
Farma Valle		23:15	449,2	4,78	0,281	7,9	458	4,4
Farma Valle		23:30	449,3	4,78	0,278	7,9	459	4,4
Farma Valle		23:45	449,3	4,78	0,279	7,9	460	4,4
Farma Valle		00:00	450,6	4,79	0,276	7,9	461	4,4
Farma Valle		00:15	451,6	4,79	0,275	7,9	461	4,4
Farma Valle		00:30	452,3	4,77	0,275	7,9	462	4,4
Farma Valle		00:45	452,8	4,79	0,275	7,9	463	4,4
Farma Valle		01:00	452,0	4,75	0,275	7,9	464	4,4
Farma Valle		01:15	451,7	4,77	0,277	7,9	464	4,4
Farma Valle		01:30	450,4	4,78	0,274	7,9	465	4,4
Farma Valle		01:45	451,4	4,77	0,273	7,9	466	4,3
Farma Valle	02:00	453,1	4,79	0,274	7,9	467	4,3	
Farma Valle	02:15	453,3	4,77	0,274	7,9	468	4,3	
Farma Valle	02:30	452,5	4,77	0,271	7,9	469	4,3	
Farma Valle	02:45	451,6	4,77	0,271	7,9	469	4,3	
Farma Valle	03:00	449,1	4,75	0,272	7,9	470	4,3	
Farma Valle	03:15	448,4	4,77	0,271	7,9	471	4,3	
Farma Valle	03:30	450,2	4,80	0,269	7,9	472	4,3	
Farma Valle	03:45	450,7	4,78	0,268	7,9	472	4,2	
Farma Valle	04:00	452,8	4,75	0,265	7,9	473	4,2	
Farma Valle	04:15	453,9	4,76	0,266	7,9	473	4,2	
Farma Valle	04:30	454,1	4,77	0,264	7,9	474	4,2	
Farma Valle	04:45	454,2	4,76	0,263	7,9	475	4,2	
Farma Valle	05:00	454,2	4,78	0,261	7,9	475	4,1	
Farma Valle	05:15	454,4	4,80	0,261	7,9	476	4,1	
Farma Valle	05:30	454,2	4,77	0,259	7,9	476	4,1	
Farma Valle	05:45	453,8	4,79	0,257	7,9	477	4,1	
Farma Valle	06:00	452,9	4,77	0,257	7,9	478	4,1	
Farma Valle	06:15	450,0	4,78	0,256	7,9	479	4,1	
Farma Valle	06:30	448,1	4,77	0,254	7,9	479	4,1	
Farma Valle	06:45	446,2	4,77	0,253	7,9	480	4,1	
Farma Valle	07:00	446,0	4,79	0,253	7,9	480	4,1	
Farma Valle	07:15	445,0	4,74	0,252	7,9	481	4,1	
Farma Valle	07:30	447,6	4,77	0,253	7,9	482	4,0	
Farma Valle	07:45	448,6	4,79	0,252	7,9	482	4,0	
Farma Valle	08:00	446,8	4,77	0,252	7,9	483	4,0	
Farma Valle	08:15	445,3	4,76	0,250	7,9	484	4,0	
Farma Valle	08:30	439,6	4,78	0,252	7,9	484	4,0	
Farma Valle	08:45	439,4	4,77	0,253	7,9	485	4,0	
Farma Valle	09:00	435,5	4,79	0,255	7,9	485	4,0	
Farma Valle	09:15	435,2	4,80	0,254	7,9	486	4,0	
Farma Valle	09:30	438,9	4,79	0,252	7,9	486	4,0	
Farma Valle	09:45	441,6	4,78	0,253	7,9	487	4,0	
Farma Valle	10:00	445,5	4,78	0,253	7,9	488	4,0	
Farma Valle	10:15	448,9	4,81	0,253	7,9	488	4,1	
Farma Valle	10:30	450,6	4,82	0,251	7,9	489	4,1	
Farma Valle	10:45	452,5	4,80	0,252	7,9	490	4,2	
Farma Valle	11:00	453,0	4,76	0,251	7,9	490	4,2	
Farma Valle	11:15	452,0	4,77	0,250	7,9	491	4,3	
Farma Valle	11:30	453,3	4,82	0,248	7,9	492	4,3	
Farma Valle	11:45	454,3	4,83	0,246	7,9	492	4,4	
Farma Valle	12:00	455,3	4,83	0,243	7,9	493	4,4	
Farma Valle	12:15	447,0	4,81	0,240	7,9	493	4,5	
Farma Valle	12:30	448,2	4,80	0,237	7,9	494	4,5	
Farma Valle	12:45	447,3	4,78	0,235	7,9	494	4,6	
Farma Valle	13:00	449,3	4,76	0,233	7,9	495	4,6	
Farma Valle	13:15	449,7	4,80	0,233	7,9	495	4,7	
Farma Valle	13:30	448,6	4,77	0,230	7,9	496	4,7	
Farma Valle	13:45	446,4	4,80	0,228	7,9	497	4,8	
Farma Valle	14:00	445,3	4,80	0,226	7,9	497	4,8	
Farma Valle	14:15	445,8	4,76	0,224	7,9	498	4,8	
Farma Valle	14:30	446,0	4,76	0,222	7,9	498	4,9	
Farma Valle	14:45	448,5	4,76	0,221	7,9	499	4,9	
Farma Valle	15:00	449,6	4,74	0,220	7,9	500	5,0	
Farma Valle	15:15	447,6	4,75	0,218	7,9	501	5,0	
Farma Valle	15:30	444,1	4,71	0,216	7,9	501	5,0	
Farma Valle	15:45	439,9	4,76	0,214	7,9	502	5,0	
Farma Valle	16:00	441,7	4,76	0,212	7,9	502	5,1	
Farma Valle	16:15	445,2	4,79	0,211	7,9	503	5,1	

Parametri Analizzati								
Centralina	Data	Ora	Potenziale Redox(ORP) mV	Ossigeno Disciolto ppm	Livello idrometrico m	pH	Conducibilità a 25°C µS/cm2	Temperatura Acqua °C
Farma Valle	04/02/2015	16:30	445,8	4,72	0,208	7,9	504	5,1
Farma Valle		16:45	446,7	4,74	0,206	7,9	504	5,1
Farma Valle		17:00	449,2	4,73	0,205	7,9	504	5,2
Farma Valle		17:15	451,2	4,72	0,203	7,9	505	5,2
Farma Valle		17:30	452,0	4,75	0,202	7,9	506	5,2
Farma Valle		17:45	451,8	4,71	0,202	7,9	507	5,2
Farma Valle		18:00	452,3	4,73	0,201	7,9	507	5,2
Farma Valle		18:15	449,1	4,74	0,199	7,9	508	5,2
Farma Valle		18:30	447,0	4,71	0,198	7,9	508	5,2
Farma Valle		18:45	448,9	4,72	0,196	7,9	509	5,2
Farma Valle		19:00	450,3	4,71	0,196	7,9	509	5,2
Farma Valle		19:15	451,3	4,70	0,194	7,9	510	5,2
Farma Valle		19:30	452,3	4,71	0,195	7,9	511	5,2
Farma Valle		19:45	452,7	4,71	0,193	7,9	511	5,2
Farma Valle		20:00	453,8	4,71	0,191	7,9	512	5,2
Farma Valle		20:15	454,6	4,69	0,189	7,9	512	5,2
Farma Valle		20:30	454,9	4,67	0,189	7,9	513	5,2
Farma Valle		20:45	454,2	4,63	0,189	7,9	513	5,2
Farma Valle		21:00	454,4	4,68	0,187	7,9	514	5,2
Farma Valle		21:15	454,0	4,69	0,187	7,9	514	5,2
Farma Valle		21:30	453,0	4,65	0,185	7,9	516	5,2
Farma Valle		21:45	450,7	4,68	0,185	7,9	516	5,2
Farma Valle		22:00	445,1	4,71	0,184	7,9	517	5,2
Farma Valle		22:15	439,4	4,69	0,183	7,9	518	5,2
Farma Valle		22:30	433,2	4,71	0,184	7,9	519	5,2
Farma Valle		22:45	434,3	4,67	0,184	7,9	519	5,2
Farma Valle		23:00	439,1	4,69	0,187	7,9	520	5,2
Farma Valle		23:15	441,4	4,68	0,187	7,9	520	5,2
Farma Valle		23:30	439,0	4,64	0,189	7,9	521	5,2
Farma Valle		23:45	437,5	4,61	0,194	7,9	521	5,2
Farma Valle		00:00	436,9	4,64	0,201	7,9	521	5,2
Farma Valle		00:15	436,4	4,72	0,212	7,9	521	5,2
Farma Valle		00:30	441,0	4,70	0,225	7,9	521	5,2
Farma Valle		00:45	446,3	4,70	0,239	7,9	521	5,2
Farma Valle		01:00	448,7	4,74	0,257	7,9	521	5,3
Farma Valle		01:15	450,7	4,74	0,270	7,9	521	5,3
Farma Valle		01:30	452,1	4,74	0,278	7,9	520	5,3
Farma Valle		01:45	453,6	4,75	0,286	7,9	519	5,2
Farma Valle	02:00	454,2	4,75	0,292	7,9	518	5,2	
Farma Valle	02:15	454,4	4,75	0,293	7,9	517	5,2	
Farma Valle	02:30	454,4	4,74	0,298	7,9	516	5,2	
Farma Valle	02:45	454,9	4,73	0,295	8,0	515	5,2	
Farma Valle	03:00	454,8	4,72	0,298	8,0	515	5,3	
Farma Valle	03:15	455,4	4,72	0,300	8,0	515	5,3	
Farma Valle	03:30	456,2	4,71	0,299	8,0	514	5,3	
Farma Valle	03:45	456,1	4,72	0,300	8,0	513	5,3	
Farma Valle	04:00	454,8	4,71	0,297	8,0	512	5,3	
Farma Valle	04:15	454,7	4,69	0,297	8,0	512	5,3	
Farma Valle	04:30	455,7	4,70	0,294	8,0	511	5,3	
Farma Valle	04:45	456,2	4,68	0,295	8,0	510	5,3	
Farma Valle	05:00	456,7	4,70	0,296	8,0	509	5,3	
Farma Valle	05:15	457,2	4,69	0,298	8,0	508	5,3	
Farma Valle	05:30	457,5	4,72	0,298	8,0	508	5,3	
Farma Valle	05:45	457,4	4,67	0,301	8,0	508	5,3	
Farma Valle	06:00	458,1	4,66	0,303	8,0	507	5,3	
Farma Valle	06:15	458,2	4,68	0,303	8,0	506	5,3	
Farma Valle	06:30	458,1	4,68	0,308	8,0	505	5,3	
Farma Valle	06:45	458,0	4,71	0,316	8,0	505	5,3	
Farma Valle	07:00	456,4	4,66	0,322	8,0	504	5,3	
Farma Valle	07:15	455,0	4,69	0,330	8,0	502	5,3	
Farma Valle	07:30	453,8	4,69	0,341	8,0	502	5,3	
Farma Valle	07:45	455,1	4,69	0,364	8,0	500	5,3	
Farma Valle	08:00	456,0	4,69	0,398	8,0	497	5,3	
Farma Valle	08:15	456,7	4,71	0,427	8,0	493	5,3	
Farma Valle	08:30	453,9	4,69	0,445	8,1	489	5,4	
Farma Valle	08:45	452,0	4,71	0,456	8,1	483	5,4	
Farma Valle	09:00	453,4	4,70	0,463	8,1	478	5,4	
Farma Valle	09:15	455,3	4,70	0,471	8,1	472	5,4	
Farma Valle	09:30	456,3	4,70	0,473	8,1	466	5,4	
Farma Valle	09:45	456,4	4,69	0,476	8,1	462	5,4	
Farma Valle	10:00	454,5	4,69	0,476	8,1	457	5,5	
Farma Valle	10:15	452,6	4,69	0,478	8,1	453	5,5	
Farma Valle	10:30	452,2	4,70	0,481	8,1	449	5,5	
Farma Valle	10:45	451,9	4,69	0,482	8,1	445	5,5	
Farma Valle	11:00	448,9	4,68	0,480	8,1	443	5,5	
Farma Valle	11:15	446,3	4,68	0,478	8,1	440	5,6	
Farma Valle	11:30	442,5	4,69	0,476	8,1	438	5,6	
Farma Valle	11:45	444,7	4,67	0,472	8,1	436	5,6	
Farma Valle	12:00	442,4	4,67	0,472	8,1	435	5,7	
Farma Valle	12:15	443,5	4,67	0,464	8,1	433	5,7	
Farma Valle	12:30	442,8	4,66	0,464	8,1	431	5,7	
Farma Valle	12:45	443,2	4,66	0,463	8,1	429	5,7	
Farma Valle	13:00	439,8	4,67	0,457	8,1	427	5,7	
Farma Valle	13:15	438,7	4,66	0,455	8,1	425	5,7	
Farma Valle	13:30	436,9	4,66	0,452	8,1	424	5,7	
Farma Valle	13:45	439,1	4,79	0,450	8,0	471	5,8	

Parametri Analizzati								
Centralina	Data	Ora	Potenziale Redox(ORP) mV	Ossigeno Disciolto ppm	Livello idrometrico m	pH	Conducibilità a 25°C µS/cm2	Temperatura Acqua °C
Farma Valle	05/02/2015	14:00	441,5	5,71	0,445	6,1	601	5,8
Farma Valle		14:15	443,8	5,62	0,442	6,9	527	5,8
Farma Valle		14:30	431,9	5,36	0,439	7,3	493	5,8
Farma Valle		14:45	438,0	5,20	0,436	7,5	471	5,8
Farma Valle		15:00	439,9	5,13	0,436	7,6	462	5,9
Farma Valle		15:15	443,1	5,07	0,434	7,7	453	5,9
Farma Valle		15:30	445,8	5,05	0,438	7,8	447	5,9
Farma Valle		15:45	446,4	5,04	0,434	7,8	443	5,9
Farma Valle		16:00	447,7	5,02	0,432	7,8	440	5,9
Farma Valle		16:15	449,4	5,01	0,428	7,9	438	5,9
Farma Valle		16:30	450,1	5,00	0,429	7,9	436	6,0
Farma Valle		16:45	445,4	4,99	0,428	7,9	434	6,0
Farma Valle		17:00	445,0	4,97	0,426	7,9	432	6,0
Farma Valle		17:15	447,3	4,96	0,428	7,9	429	6,0
Farma Valle		17:30	448,4	4,94	0,422	7,9	428	6,0
Farma Valle		17:45	449,9	4,92	0,420	7,9	426	6,0
Farma Valle		18:00	450,0	4,86	0,421	7,9	424	6,0
Farma Valle		18:15	450,5	4,90	0,422	7,9	423	6,0
Farma Valle		18:30	450,5	4,86	0,421	7,9	421	6,0
Farma Valle		18:45	450,7	4,83	0,424	7,9	420	6,0
Farma Valle		19:00	450,7	4,84	0,420	7,9	419	6,0
Farma Valle		19:15	448,9	4,82	0,420	7,9	418	6,0
Farma Valle		19:30	445,8	4,80	0,420	7,9	418	6,0
Farma Valle		19:45	446,8	4,79	0,419	7,9	417	6,0
Farma Valle		20:00	441,7	4,80	0,418	7,9	416	6,0
Farma Valle		20:15	441,0	4,78	0,416	7,9	416	6,0
Farma Valle		20:30	444,7	4,78	0,419	7,9	415	6,0
Farma Valle		20:45	443,5	4,76	0,418	7,9	415	6,0
Farma Valle		21:00	443,0	4,76	0,421	7,9	414	6,1
Farma Valle		21:15	444,7	4,76	0,424	7,9	414	6,1
Farma Valle		21:30	439,1	4,75	0,423	7,9	414	6,1
Farma Valle		21:45	439,5	4,74	0,421	7,9	414	6,1
Farma Valle		22:00	440,1	4,76	0,421	7,9	413	6,1
Farma Valle		22:15	440,0	4,74	0,421	7,9	413	6,1
Farma Valle		22:30	440,0	4,73	0,423	7,9	413	6,1
Farma Valle		22:45	441,0	4,74	0,424	7,9	413	6,1
Farma Valle		23:00	442,5	4,74	0,424	7,9	413	6,1
Farma Valle		23:15	444,4	4,74	0,426	7,9	413	6,1
Farma Valle		23:30	445,7	4,74	0,427	7,9	413	6,2
Farma Valle		23:45	440,0	4,73	0,427	7,9	413	6,2
Farma Valle		00:00	442,6	4,73	0,432	7,9	413	6,2
Farma Valle		00:15	443,8	4,73	0,430	7,9	413	6,2
Farma Valle		00:30	444,9	4,72	0,432	7,9	412	6,2
Farma Valle		00:45	445,7	4,72	0,433	7,9	412	6,2
Farma Valle		01:00	445,3	4,72	0,436	7,9	412	6,2
Farma Valle		01:15	445,2	4,71	0,438	7,9	412	6,2
Farma Valle		01:30	445,6	4,71	0,443	7,9	412	6,2
Farma Valle		01:45	445,2	4,71	0,446	7,9	411	6,2
Farma Valle	02:00	445,8	4,70	0,454	7,9	411	6,3	
Farma Valle	02:15	446,8	4,71	0,462	7,9	410	6,3	
Farma Valle	02:30	449,0	4,71	0,484	7,9	408	6,3	
Farma Valle	02:45	448,2	4,70	0,499	8,0	405	6,3	
Farma Valle	03:00	448,3	4,70	0,532	8,0	403	6,3	
Farma Valle	03:15	446,0	4,70	0,559	8,0	400	6,3	
Farma Valle	03:30	445,8	4,69	0,577	8,0	398	6,3	
Farma Valle	03:45	446,4	4,68	0,592	8,0	397	6,3	
Farma Valle	04:00	447,0	4,66	0,612	8,0	396	6,4	
Farma Valle	04:15	445,1	4,66	0,643	8,0	394	6,4	
Farma Valle	04:30	446,4	4,65	0,672	8,0	393	6,4	
Farma Valle	04:45	444,4	4,65	0,690	8,0	391	6,4	
Farma Valle	05:00	445,1	4,63	0,706	8,0	389	6,4	
Farma Valle	05:15	444,8	4,63	0,716	8,0	387	6,4	
Farma Valle	05:30	446,0	4,63	0,728	8,1	383	6,4	
Farma Valle	05:45	445,7	4,62	0,741	8,1	380	6,4	
Farma Valle	06:00	446,5	4,62	0,755	8,1	375	6,3	
Farma Valle	06:15	448,1	4,62	0,764	8,1	369	6,3	
Farma Valle	06:30	447,9	4,62	0,764	8,1	362	6,3	
Farma Valle	06:45	448,6	4,61	0,766	8,1	353	6,2	
Farma Valle	07:00	449,8	4,61	0,766	8,1	346	6,2	
Farma Valle	07:15	447,7	4,60	0,762	8,1	340	6,2	
Farma Valle	07:30	448,5	4,61	0,768	8,1	332	6,1	
Farma Valle	07:45	448,3	4,61	0,773	8,1	324	6,1	
Farma Valle	08:00	430,4	4,61	0,774	8,0	316	6,1	
Farma Valle	08:15	417,2	4,61	0,785	8,0	310	6,1	
Farma Valle	08:30	429,4	4,61	0,802	8,0	303	6,1	
Farma Valle	08:45	430,5	4,60	0,823	8,0	296	6,1	
Farma Valle	09:00	432,9	4,61	0,844	8,0	289	6,2	
Farma Valle	09:15	433,7	4,59	0,875	8,0	282	6,2	
Farma Valle	09:30	425,4	4,61	0,924	8,0	275	6,2	
Farma Valle	09:45	353,9	4,61	1,044	8,0	266	6,3	
Farma Valle	10:00	291,5	4,65	1,163	8,0	259	6,3	
Farma Valle	10:15	294,8	4,63	1,233	8,0	254	6,2	
Farma Valle	10:30	357,9	4,64	1,273	8,0	246	6,2	
Farma Valle	10:45	384,1	4,65	1,313	8,1	240	6,2	
Farma Valle	11:00	369,1	4,64	1,300	8,1	229	6,2	
Farma Valle	11:15	389,1	4,64	1,293	8,1	218	6,2	

Parametri Analizzati								
Centralina	Data	Ora	Potenziale Redox(ORP) mV	Ossigeno Disciolto ppm	Livello idrometrico m	pH	Conducibilità a 25°C µS/cm2	Temperatura Acqua °C
Farma Valle		11:30	395,9	4,63	1,258	8,1	209	6,2
Farma Valle		11:45	392,4	4,63	1,229	8,0	204	6,2
Farma Valle		12:00	400,1	4,63	1,199	8,0	202	6,3
Farma Valle		12:15	405,9	4,62	1,176	8,1	200	6,3
Farma Valle		12:30	409,1	4,61	1,155	8,1	197	6,3
Farma Valle		12:45	401,4	4,61	1,150	8,1	195	6,3
Farma Valle		13:00	405,0	4,60	1,132	8,1	193	6,4
Farma Valle		13:15	400,7	4,60	1,114	8,1	191	6,4
Farma Valle		13:30	392,7	4,54	1,114	8,1	190	6,4
Farma Valle		13:45	383,0	4,59	1,095	8,1	189	6,4
Farma Valle		14:00	376,2	4,58	1,085	8,1	189	6,5
Farma Valle		14:15	370,4	4,59	1,074	8,1	190	6,5
Farma Valle		14:30	361,8	4,58	1,059	8,1	190	6,5
Farma Valle		14:45	364,2	4,58	1,043	8,0	190	6,6
Farma Valle		15:00	366,8	4,58	1,025	8,0	191	6,6
Farma Valle		15:15	371,3	4,58	1,011	8,0	192	6,6
Farma Valle		15:30	372,2	4,57	0,988	8,0	193	6,6
Farma Valle		15:45	372,6	4,58	0,968	8,0	193	6,6
Farma Valle		16:00	372,9	4,57	0,951	8,0	194	6,7
Farma Valle		16:15	374,2	4,58	0,929	8,0	195	6,7
Farma Valle		16:30	376,0	4,58	0,919	8,0	196	6,7
Farma Valle		16:45	372,7	4,57	0,906	8,0	197	6,7
Farma Valle		17:00	371,4	4,57	0,889	8,0	198	6,7
Farma Valle		17:15	373,3	4,52	0,877	8,0	199	6,7
Farma Valle		17:30	376,4	4,56	0,863	8,0	200	6,8
Farma Valle		17:45	377,6	4,56	0,848	8,0	201	6,8
Farma Valle		18:00	381,4	4,56	0,836	8,0	203	6,8
Farma Valle		18:15	382,7	4,56	0,827	8,0	204	6,8
Farma Valle		18:30	376,9	4,56	0,816	8,0	205	6,8
Farma Valle		18:45	377,4	4,56	0,804	8,0	207	6,8
Farma Valle	06/02/2015	19:00	377,7	4,60	0,793	8,0	208	6,8
Farma Valle		19:15	380,5	4,56	0,778	8,0	210	6,8
Farma Valle		19:30	381,8	4,58	0,772	8,0	211	6,8
Farma Valle		19:45	383,8	4,56	0,757	8,0	212	6,9
Farma Valle		20:00	384,0	4,57	0,751	8,0	214	6,9
Farma Valle		20:15	384,8	4,58	0,744	8,0	216	6,9
Farma Valle		20:30	386,0	4,57	0,733	8,0	217	6,9
Farma Valle		20:45	388,4	4,57	0,724	8,0	219	6,9
Farma Valle		21:00	389,2	4,57	0,715	8,0	220	6,9
Farma Valle		21:15	390,8	4,57	0,706	8,0	222	6,9
Farma Valle		21:30	391,3	4,57	0,701	8,0	223	6,9
Farma Valle		21:45	393,0	4,57	0,695	8,0	224	6,9
Farma Valle		22:00	393,5	4,57	0,686	7,9	226	6,9
Farma Valle		22:15	395,7	4,57	0,680	7,9	227	6,9
Farma Valle		22:30	397,0	4,58	0,676	7,9	228	6,9
Farma Valle		22:45	399,3	4,57	0,668	7,9	229	6,9
Farma Valle		23:00	400,4	4,58	0,659	7,9	230	6,9
Farma Valle		23:15	401,1	4,57	0,650	7,9	232	6,9
Farma Valle		23:30	402,7	4,56	0,645	7,9	233	6,9
Farma Valle		23:45	403,8	4,58	0,638	7,9	234	6,9
Farma Valle		00:00	404,9	4,56	0,636	7,9	235	6,9
Farma Valle		00:15	405,7	4,59	0,625	7,9	237	6,9
Farma Valle		00:30	406,8	4,60	0,619	7,9	238	6,9
Farma Valle		00:45	408,2	4,58	0,604	7,9	239	6,9
Farma Valle		01:00	409,2	4,59	0,608	7,9	241	6,9
Farma Valle		01:15	410,0	4,58	0,598	7,9	242	6,9
Farma Valle		01:30	411,2	4,57	0,591	7,9	243	6,9
Farma Valle		01:45	412,0	4,58	0,586	7,9	244	6,9
Farma Valle		02:00	412,1	4,59	0,583	7,9	246	6,9
Farma Valle		02:15	413,5	4,58	0,578	7,9	247	6,8
Farma Valle		02:30	414,1	4,58	0,581	7,9	248	6,8
Farma Valle		02:45	414,8	4,62	0,573	7,9	249	6,8
Farma Valle		03:00	415,5	4,58	0,566	7,9	250	6,8
Farma Valle		03:15	416,2	4,59	0,564	7,9	252	6,8
Farma Valle		03:30	417,2	4,59	0,560	7,9	253	6,8
Farma Valle		03:45	417,7	4,59	0,555	7,9	254	6,7
Farma Valle		04:00	418,5	4,59	0,555	7,9	255	6,7
Farma Valle		04:15	419,6	4,59	0,549	7,9	257	6,7
Farma Valle		04:30	419,0	4,59	0,546	7,9	258	6,7
Farma Valle		04:45	419,3	4,60	0,545	7,9	259	6,6
Farma Valle		05:00	419,5	4,59	0,544	7,9	260	6,6
Farma Valle		05:15	419,5	4,60	0,546	7,9	261	6,6
Farma Valle		05:30	420,2	4,59	0,548	7,9	262	6,6
Farma Valle		05:45	420,7	4,60	0,548	7,9	263	6,5
Farma Valle		06:00	421,7	4,59	0,546	7,9	264	6,5
Farma Valle		06:15	422,3	4,59	0,545	7,9	265	6,5
Farma Valle		06:30	422,9	4,58	0,539	7,9	266	6,5
Farma Valle		06:45	423,2	4,59	0,541	7,9	268	6,4
Farma Valle		07:00	423,2	4,59	0,541	7,9	269	6,4
Farma Valle		07:15	421,7	4,59	0,539	7,9	270	6,4
Farma Valle		07:30	421,7	4,71	0,543	7,7	279	6,3
Farma Valle		07:45	422,3	4,71	0,544	7,7	280	6,3
Farma Valle		08:00	422,6	4,66	0,546	7,8	279	6,3
Farma Valle		08:15	423,4	4,64	0,549	7,9	277	6,2
Farma Valle		08:30	424,1	4,63	0,552	7,9	276	6,2
Farma Valle		08:45	424,7	4,63	0,554	7,9	277	6,2

Parametri Analizzati								
Centralina	Data	Ora	Potenziale Redox(ORP) mV	Ossigeno Disciolto ppm	Livello idrometrico m	pH	Conducibilità a 25°C µS/cm2	Temperatura Acqua °C
Farma Valle	07/02/2015	09:00	425,3	4,61	0,555	7,9	277	6,1
Farma Valle		09:15	426,6	4,62	0,558	7,9	278	6,1
Farma Valle		09:30	427,7	4,61	0,559	7,9	278	6,0
Farma Valle		09:45	429,1	4,61	0,560	7,9	279	6,0
Farma Valle		10:00	430,3	4,61	0,562	7,9	279	5,9
Farma Valle		10:15	431,7	4,62	0,563	7,9	280	5,9
Farma Valle		10:30	432,8	4,61	0,565	7,9	281	5,9
Farma Valle		10:45	433,8	4,61	0,568	7,9	281	5,9
Farma Valle		11:00	434,7	4,61	0,569	7,9	282	5,9
Farma Valle		11:15	434,9	4,61	0,570	7,9	283	5,9
Farma Valle		11:30	436,4	4,60	0,570	7,9	283	5,8
Farma Valle		11:45	436,9	4,61	0,572	7,9	284	5,8
Farma Valle		12:00	438,3	4,61	0,569	7,9	284	5,8
Farma Valle		12:15	439,1	4,61	0,568	7,9	285	5,8
Farma Valle		12:30	440,8	4,61	0,566	7,9	285	5,8
Farma Valle		12:45	440,2	4,62	0,567	7,9	286	5,8
Farma Valle		13:00	440,7	4,61	0,569	7,9	286	5,8
Farma Valle		13:15	441,2	4,60	0,566	7,9	287	5,8
Farma Valle		13:30	442,0	4,61	0,562	7,9	287	5,8
Farma Valle		13:45	442,6	4,60	0,566	7,9	288	5,8
Farma Valle		14:00	442,8	4,61	0,564	7,9	288	5,8
Farma Valle		14:15	443,0	4,60	0,564	7,9	289	5,8
Farma Valle		14:30	444,0	4,60	0,564	7,9	289	5,8
Farma Valle		14:45	444,4	4,60	0,565	7,9	290	5,8
Farma Valle		15:00	445,5	4,60	0,565	7,9	290	5,8
Farma Valle		15:15	446,7	4,60	0,567	7,9	291	5,8
Farma Valle		15:30	446,3	4,60	0,568	7,9	291	5,8
Farma Valle		15:45	446,3	4,60	0,571	7,9	292	5,8
Farma Valle		16:00	446,9	4,60	0,574	7,9	292	5,8
Farma Valle		16:15	448,1	4,59	0,572	7,9	292	5,8
Farma Valle		16:30	448,8	4,60	0,575	7,9	293	5,8
Farma Valle		16:45	448,8	4,60	0,580	7,9	293	5,8
Farma Valle		17:00	449,3	4,59	0,582	7,9	293	5,8
Farma Valle		17:15	448,9	4,58	0,585	7,9	294	5,8
Farma Valle		17:30	448,8	4,58	0,591	7,9	294	5,8
Farma Valle		17:45	448,6	4,59	0,594	7,9	294	5,8
Farma Valle		18:00	449,1	4,59	0,600	7,9	294	5,8
Farma Valle		18:15	450,0	4,58	0,601	7,9	294	5,8
Farma Valle		18:30	450,4	4,58	0,606	7,9	295	5,8
Farma Valle		18:45	451,2	4,58	0,614	7,9	295	5,8
Farma Valle		19:00	451,5	4,58	0,618	7,9	295	5,8
Farma Valle		19:15	451,5	4,63	0,625	7,9	295	5,8
Farma Valle		19:30	451,5	4,60	0,627	7,9	295	5,8
Farma Valle		19:45	451,7	4,60	0,633	7,9	295	5,8
Farma Valle		20:00	451,5	4,58	0,637	7,9	295	5,7
Farma Valle		20:15	451,4	4,59	0,643	7,9	295	5,7
Farma Valle		20:30	451,3	4,59	0,646	7,9	295	5,7
Farma Valle		20:45	451,6	4,59	0,647	7,9	295	5,7
Farma Valle		21:00	452,0	4,59	0,654	7,9	295	5,7
Farma Valle		21:15	451,8	4,60	0,657	7,9	295	5,7
Farma Valle		21:30	451,9	4,59	0,662	7,9	296	5,7
Farma Valle		21:45	451,5	4,57	0,663	7,9	296	5,7
Farma Valle		22:00	451,4	4,60	0,669	8,0	296	5,7
Farma Valle		22:15	451,6	4,57	0,675	7,9	296	5,7
Farma Valle		22:30	451,7	4,58	0,676	8,0	296	5,7
Farma Valle		22:45	451,5	4,58	0,683	8,0	296	5,7
Farma Valle		23:00	452,2	4,59	0,686	8,0	296	5,7
Farma Valle		23:15	452,4	4,57	0,693	8,0	297	5,7
Farma Valle		23:30	452,6	4,57	0,693	8,0	297	5,7
Farma Valle		23:45	452,4	4,57	0,698	8,0	297	5,7
Farma Valle	00:00	452,0	4,57	0,702	8,0	297	5,7	
Farma Valle	00:15	451,8	4,57	0,706	8,0	297	5,7	
Farma Valle	00:30	451,3	4,56	0,706	8,0	297	5,7	
Farma Valle	00:45	451,3	4,56	0,711	8,0	297	5,7	
Farma Valle	01:00	450,7	4,57	0,710	8,0	297	5,7	
Farma Valle	01:15	451,1	4,56	0,713	8,0	297	5,7	
Farma Valle	01:30	451,2	4,56	0,716	8,0	296	5,7	
Farma Valle	01:45	451,2	4,54	0,717	8,0	296	5,7	
Farma Valle	02:00	451,3	4,55	0,721	8,0	296	5,7	
Farma Valle	02:15	451,4	4,55	0,723	8,0	296	5,7	
Farma Valle	02:30	451,4	4,55	0,722	8,0	296	5,7	
Farma Valle	02:45	451,3	4,55	0,722	8,0	296	5,7	
Farma Valle	03:00	451,6	4,55	0,721	8,0	296	5,7	
Farma Valle	03:15	451,4	4,54	0,721	8,0	295	5,7	
Farma Valle	03:30	451,4	4,54	0,719	8,0	295	5,7	
Farma Valle	03:45	452,2	4,54	0,718	8,0	295	5,7	
Farma Valle	04:00	452,8	4,52	0,719	8,0	295	5,7	
Farma Valle	04:15	453,1	4,54	0,716	8,0	294	5,7	
Farma Valle	04:30	453,3	4,54	0,717	8,0	294	5,6	
Farma Valle	04:45	453,9	4,53	0,716	8,0	293	5,6	
Farma Valle	05:00	454,4	4,52	0,713	8,0	293	5,6	
Farma Valle	05:15	454,3	4,53	0,713	8,0	293	5,6	
Farma Valle	05:30	453,8	4,53	0,711	8,0	293	5,6	
Farma Valle	05:45	453,6	4,54	0,710	8,0	293	5,6	
Farma Valle	06:00	453,1	4,52	0,708	8,0	293	5,6	
Farma Valle	06:15	452,8	4,55	0,709	8,0	293	5,6	

Parametri Analizzati								
Centralina	Data	Ora	Potenziale Redox(ORP) mV	Ossigeno Disciolto ppm	Livello idrometrico m	pH	Conducibilità a 25°C µS/cm2	Temperatura Acqua °C
Farma Valle		06:30	453,0	4,46	0,707	8,0	293	5,6
Farma Valle		06:45	452,6	4,53	0,705	8,0	294	5,6
Farma Valle		07:00	452,0	4,53	0,707	8,0	294	5,6
Farma Valle		07:15	452,2	4,52	0,706	8,0	294	5,6
Farma Valle		07:30	452,2	4,52	0,706	8,0	294	5,6
Farma Valle		07:45	452,6	4,50	0,705	8,0	295	5,6
Farma Valle		08:00	453,5	4,50	0,706	8,0	295	5,6
Farma Valle		08:15	452,7	4,54	0,704	8,0	295	5,6
Farma Valle		08:30	452,7	4,50	0,704	8,0	295	5,6
Farma Valle		08:45	452,7	4,54	0,703	8,0	296	5,6
Farma Valle		09:00	451,8	4,52	0,704	8,0	296	5,6
Farma Valle		09:15	451,6	4,53	0,703	8,0	296	5,6
Farma Valle		09:30	451,8	4,52	0,701	8,0	297	5,6
Farma Valle		09:45	452,1	4,52	0,701	8,0	297	5,7
Farma Valle		10:00	451,8	4,52	0,700	8,0	298	5,7
Farma Valle		10:15	451,9	4,53	0,701	8,0	298	5,7
Farma Valle		10:30	451,7	4,51	0,704	8,0	298	5,7
Farma Valle		10:45	451,6	4,51	0,699	8,0	301	5,7
Farma Valle		11:00	450,9	4,51	0,696	8,0	300	5,7
Farma Valle		11:15	450,6	4,52	0,695	8,0	300	5,8
Farma Valle		11:30	450,8	4,50	0,693	8,0	300	5,8
Farma Valle		11:45	451,2	4,51	0,692	8,0	300	5,9
Farma Valle		12:00	451,7	4,53	0,687	8,0	301	5,9
Farma Valle		12:15	451,7	4,51	0,688	8,0	301	5,9
Farma Valle		12:30	452,0	4,51	0,684	8,0	302	6,0
Farma Valle		12:45	451,9	4,50	0,680	8,0	302	6,0
Farma Valle		13:00	452,0	4,50	0,676	8,0	303	6,0
Farma Valle		13:15	452,5	4,51	0,675	8,0	303	6,0
Farma Valle		13:30	452,4	4,51	0,668	8,0	304	6,0
Farma Valle		13:45	452,5	4,50	0,667	8,0	304	6,1
Farma Valle		14:00	450,9	4,49	0,661	8,0	304	6,1
Farma Valle		14:15	448,8	4,49	0,662	8,0	305	6,1
Farma Valle		14:30	447,6	4,49	0,659	8,0	305	6,1
Farma Valle		14:45	447,7	4,49	0,659	8,0	306	6,1
Farma Valle		15:00	448,0	4,49	0,655	8,0	306	6,1
Farma Valle		15:15	448,9	4,49	0,653	8,0	307	6,1
Farma Valle		15:30	449,9	4,49	0,652	8,0	307	6,2
Farma Valle		15:45	450,7	4,48	0,651	7,9	308	6,2
Farma Valle		16:00	451,0	4,48	0,651	8,0	309	6,2
Farma Valle		16:15	451,7	4,48	0,653	7,9	309	6,2
Farma Valle		16:30	452,2	4,48	0,651	7,9	310	6,2
Farma Valle		16:45	452,5	4,48	0,646	7,9	310	6,1
Farma Valle		17:00	452,7	4,47	0,646	7,9	311	6,1
Farma Valle		17:15	453,3	4,47	0,650	7,9	311	6,1
Farma Valle		17:30	453,4	4,47	0,646	7,9	312	6,1
Farma Valle		17:45	453,8	4,46	0,648	7,9	312	6,1
Farma Valle		18:00	454,0	4,47	0,644	7,9	313	6,1
Farma Valle		18:15	454,4	4,46	0,644	7,9	314	6,1
Farma Valle		18:30	454,6	4,46	0,643	7,9	314	6,1
Farma Valle		18:45	454,6	4,47	0,644	7,9	315	6,1
Farma Valle		19:00	454,4	4,46	0,641	7,9	315	6,0
Farma Valle	08/02/2015	19:15	454,4	4,46	0,644	7,9	316	6,0
Farma Valle		19:30	454,4	4,46	0,643	7,9	317	6,0
Farma Valle		19:45	454,0	4,48	0,641	7,9	318	6,0
Farma Valle		20:00	454,2	4,45	0,645	7,9	318	6,0
Farma Valle		20:15	454,0	4,45	0,643	7,9	319	5,9
Farma Valle		20:30	454,3	4,46	0,646	7,9	319	5,9
Farma Valle		20:45	454,4	4,45	0,643	7,9	320	5,9
Farma Valle		21:00	454,0	4,46	0,642	7,9	320	5,9
Farma Valle		21:15	454,4	4,46	0,642	7,9	321	5,9
Farma Valle		21:30	454,1	4,46	0,637	7,9	321	5,8
Farma Valle		21:45	453,8	4,45	0,639	7,9	322	5,8
Farma Valle		22:00	453,8	4,49	0,637	7,9	323	5,8
Farma Valle		22:15	453,7	4,45	0,638	8,0	324	5,8
Farma Valle		22:30	453,7	4,44	0,638	8,0	324	5,8
Farma Valle		22:45	454,0	4,44	0,634	7,9	325	5,7
Farma Valle		23:00	454,3	4,44	0,634	8,0	326	5,7
Farma Valle		23:15	454,0	4,44	0,629	8,0	326	5,7
Farma Valle		23:30	454,2	4,44	0,629	8,0	326	5,7
Farma Valle		23:45	454,8	4,43	0,623	8,0	327	5,7
Farma Valle		00:00	455,0	4,45	0,623	8,0	328	5,6
Farma Valle		00:15	455,4	4,42	0,625	8,0	328	5,6
Farma Valle		00:30	455,6	4,44	0,618	8,0	329	5,6
Farma Valle		00:45	456,2	4,43	0,614	8,0	329	5,6
Farma Valle		01:00	456,8	4,42	0,613	8,0	330	5,6
Farma Valle		01:15	457,0	4,43	0,608	8,0	331	5,6
Farma Valle		01:30	457,3	4,42	0,605	8,0	331	5,6
Farma Valle		01:45	457,3	4,42	0,604	8,0	332	5,5
Farma Valle		02:00	457,3	4,42	0,599	8,0	332	5,5
Farma Valle		02:15	457,3	4,42	0,596	8,0	333	5,5
Farma Valle		02:30	457,0	4,42	0,593	8,0	334	5,5
Farma Valle		02:45	457,3	4,41	0,589	8,0	334	5,5
Farma Valle		03:00	456,4	4,41	0,585	8,0	335	5,4
Farma Valle		03:15	456,7	4,44	0,583	8,0	335	5,4
Farma Valle		03:30	456,7	4,43	0,583	8,0	336	5,4
Farma Valle		03:45	456,9	4,43	0,583	8,0	337	5,4

Parametri Analizzati								
Centralina	Data	Ora	Potenziale Redox(ORP) mV	Ossigeno Disciolto ppm	Livello idrometrico m	pH	Conducibilità a 25°C µS/cm2	Temperatura Acqua °C
Farma Valle		04:00	457,1	4,42	0,578	8,0	337	5,3
Farma Valle		04:15	457,4	4,42	0,575	8,0	338	5,3
Farma Valle		04:30	457,3	4,42	0,571	8,0	338	5,3
Farma Valle		04:45	457,5	4,42	0,563	8,0	339	5,3
Farma Valle		05:00	457,5	4,41	0,558	8,0	339	5,2
Farma Valle		05:15	457,6	4,41	0,557	8,0	340	5,2
Farma Valle		05:30	457,9	4,40	0,552	8,0	340	5,2
Farma Valle		05:45	458,3	4,41	0,546	8,0	341	5,1
Farma Valle		06:00	458,0	4,40	0,545	8,0	342	5,1
Farma Valle		06:15	457,9	4,39	0,540	8,0	343	5,1
Farma Valle		06:30	457,9	4,39	0,540	8,0	343	5,1
Farma Valle		06:45	457,9	4,39	0,535	8,0	344	5,0
Farma Valle		07:00	457,8	4,39	0,533	8,0	344	5,0
Farma Valle		07:15	458,0	4,39	0,527	8,0	345	5,0
Farma Valle		07:30	458,0	4,38	0,530	8,0	345	5,0
Farma Valle		07:45	458,2	4,38	0,535	8,0	346	4,9
Farma Valle		08:00	458,2	4,37	0,529	8,0	346	4,9
Farma Valle		08:15	457,9	4,37	0,527	8,0	347	4,9
Farma Valle		08:30	457,6	4,37	0,526	8,0	348	4,9
Farma Valle		08:45	457,8	4,38	0,524	8,0	348	4,9
Farma Valle		09:00	457,8	4,38	0,521	8,0	349	4,9
Farma Valle		09:15	457,9	4,38	0,517	8,0	349	4,9
Farma Valle		09:30	457,8	4,37	0,509	8,0	350	4,9
Farma Valle		09:45	457,5	4,37	0,508	8,0	350	4,9
Farma Valle		10:00	457,8	4,37	0,504	8,0	351	4,9
Farma Valle		10:15	457,1	4,37	0,507	8,0	351	4,9
Farma Valle		10:30	456,6	4,37	0,501	8,0	352	4,9
Farma Valle		10:45	456,3	4,37	0,502	8,0	352	4,9
Farma Valle		11:00	457,7	4,37	0,499	8,0	353	5,0
Farma Valle		11:15	457,5	4,37	0,495	8,0	353	5,0
Farma Valle		11:30	457,9	4,37	0,492	8,0	354	5,0
Farma Valle		11:45	457,8	4,36	0,489	8,0	354	5,0
Farma Valle		12:00	458,5	4,36	0,485	8,0	355	5,1
Farma Valle		12:15	459,0	4,37	0,482	8,0	355	5,1
Farma Valle		12:30	459,2	4,36	0,480	8,0	356	5,2
Farma Valle		12:45	459,9	4,36	0,474	8,0	356	5,2
Farma Valle		13:00	460,2	4,36	0,472	8,0	357	5,3
Farma Valle		13:15	460,5	4,35	0,466	8,0	357	5,3
Farma Valle		13:30	460,6	4,35	0,462	8,0	358	5,4
Farma Valle		13:45	460,9	4,35	0,460	8,0	358	5,4
Farma Valle		14:00	460,9	4,35	0,456	8,0	358	5,5
Farma Valle		14:15	461,3	4,35	0,453	8,0	359	5,5
Farma Valle		14:30	461,4	4,34	0,454	8,0	360	5,6
Farma Valle		14:45	461,6	4,34	0,454	8,0	360	5,6
Farma Valle		15:00	461,6	4,35	0,453	8,0	361	5,6
Farma Valle		15:15	461,9	4,34	0,452	8,0	362	5,7
Farma Valle		15:30	462,3	4,33	0,451	8,0	362	5,7
Farma Valle		15:45	462,5	4,33	0,451	8,0	362	5,7
Farma Valle		16:00	463,2	4,34	0,451	8,0	363	5,7
Farma Valle		16:15	463,4	4,32	0,449	8,0	364	5,7
Farma Valle		16:30	463,5	4,32	0,448	8,0	364	5,7
Farma Valle		16:45	463,8	4,32	0,450	8,0	365	5,7
Farma Valle		17:00	464,2	4,31	0,449	8,0	366	5,7
Farma Valle		17:15	464,7	4,31	0,453	8,0	366	5,7
Farma Valle		17:30	464,9	4,31	0,452	8,0	367	5,7
Farma Valle		17:45	465,0	4,31	0,452	8,0	367	5,6
Farma Valle		18:00	465,2	4,30	0,456	8,0	368	5,6
Farma Valle		18:15	465,2	4,30	0,457	8,0	368	5,6
Farma Valle		18:30	465,2	4,31	0,459	8,0	369	5,6
Farma Valle		18:45	465,6	4,29	0,461	8,0	369	5,6
Farma Valle	09/02/2015	19:00	465,9	4,29	0,466	8,0	370	5,6
Farma Valle		19:15	466,1	4,29	0,469	8,0	371	5,6
Farma Valle		19:30	466,0	4,27	0,472	8,0	371	5,5
Farma Valle		19:45	466,3	4,29	0,472	8,0	372	5,5
Farma Valle		20:00	466,6	4,28	0,476	8,0	373	5,5
Farma Valle		20:15	466,4	4,27	0,478	8,0	373	5,5
Farma Valle		20:30	466,5	4,28	0,478	8,0	374	5,5
Farma Valle		20:45	467,0	4,28	0,483	8,0	374	5,5
Farma Valle		21:00	467,0	4,27	0,484	8,0	375	5,5
Farma Valle		21:15	467,6	4,28	0,491	8,0	375	5,4
Farma Valle		21:30	467,4	4,28	0,493	8,0	376	5,4
Farma Valle		21:45	460,5	4,27	0,501	8,0	377	5,4
Farma Valle		22:00	452,7	4,28	0,502	8,0	377	5,4
Farma Valle		22:15	443,6	4,27	0,502	8,0	378	5,4
Farma Valle		22:30	436,7	4,28	0,503	8,0	378	5,4
Farma Valle		22:45	430,6	4,25	0,504	8,0	379	5,4
Farma Valle		23:00	428,7	4,26	0,507	8,0	379	5,4
Farma Valle		23:15	428,5	4,26	0,508	8,0	380	5,4
Farma Valle		23:30	431,5	4,26	0,507	8,0	380	5,4
Farma Valle		23:45	428,8	4,26	0,510	8,0	381	5,4
Farma Valle		00:00	428,2	4,26	0,514	8,0	382	5,4
Farma Valle		00:15	423,6	4,26	0,514	8,0	382	5,3
Farma Valle		00:30	419,2	4,26	0,514	8,0	383	5,3
Farma Valle		00:45	421,2	4,25	0,516	8,0	383	5,3
Farma Valle		01:00	423,7	4,25	0,515	8,0	384	5,3
Farma Valle		01:15	423,0	4,25	0,517	8,0	384	5,3

Parametri Analizzati								
Centralina	Data	Ora	Potenziale Redox(ORP) mV	Ossigeno Disciolto ppm	Livello idrometrico m	pH	Conducibilità a 25°C µS/cm2	Temperatura Acqua °C
Farma Valle		01:30	424,0	4,25	0,519	8,0	385	5,2
Farma Valle		01:45	420,8	4,24	0,518	8,0	385	5,2
Farma Valle		02:00	422,2	4,24	0,519	8,0	386	5,2
Farma Valle		02:15	422,4	4,24	0,517	8,0	386	5,2
Farma Valle		02:30	424,7	4,24	0,519	8,0	387	5,1
Farma Valle		02:45	424,9	4,24	0,517	8,0	387	5,1
Farma Valle		03:00	424,5	4,23	0,517	8,0	388	5,1
Farma Valle		03:15	426,9	4,23	0,519	8,0	389	5,1
Farma Valle		03:30	429,7	4,23	0,518	8,0	389	5,1
Farma Valle		03:45	427,2	4,23	0,520	8,0	389	5,0
Farma Valle		04:00	426,1	4,22	0,519	8,0	390	5,0
Farma Valle		04:15	425,5	4,22	0,520	8,0	391	5,0
Farma Valle		04:30	426,1	4,22	0,523	8,0	391	5,0
Farma Valle		04:45	425,1	4,21	0,524	8,0	392	5,0
Farma Valle		05:00	425,3	4,21	0,525	8,0	392	4,9
Farma Valle		05:15	430,8	4,21	0,528	8,0	393	4,9
Farma Valle		05:30	430,9	4,21	0,531	8,0	393	4,9
Farma Valle		05:45	429,2	4,22	0,531	8,0	394	4,9
Farma Valle		06:00	428,8	4,21	0,532	8,0	394	4,9
Farma Valle		06:15	424,7	4,21	0,533	8,0	394	4,9
Farma Valle		06:30	432,7	4,20	0,534	8,0	395	4,8
Farma Valle		06:45	431,4	4,19	0,539	8,0	395	4,8
Farma Valle		07:00	432,1	4,20	0,540	8,0	395	4,8
Farma Valle		07:15	429,1	4,19	0,538	8,0	396	4,8
Farma Valle		07:30	429,0	4,19	0,538	8,0	396	4,7
Farma Valle		07:45	432,3	4,19	0,544	8,0	397	4,7
Farma Valle		08:00	428,7	4,18	0,543	8,0	398	4,7
Farma Valle		08:15	428,7	4,19	0,543	8,0	399	4,7
Farma Valle		08:30	425,8	4,18	0,545	8,0	399	4,7
Farma Valle		08:45	425,4	4,18	0,545	8,0	400	4,6
Farma Valle		09:00	425,9	4,19	0,545	8,0	401	4,6
Farma Valle		09:15	426,4	4,18	0,544	8,0	401	4,6
Farma Valle		09:30	426,9	4,17	0,543	8,0	401	4,6
Farma Valle		09:45	429,3	4,18	0,539	8,0	402	4,6
Farma Valle		10:00	429,6	4,18	0,539	8,0	402	4,6
Farma Valle		10:15	430,8	4,18	0,544	8,0	403	4,7
Farma Valle		10:30	428,2	4,17	0,543	8,0	403	4,7
Farma Valle		10:45	430,1	4,18	0,542	8,0	404	4,7
Farma Valle		11:00	429,6	4,18	0,541	8,0	404	4,8
Farma Valle		11:15	428,8	4,18	0,539	8,0	405	4,8
Farma Valle		11:30	431,3	4,18	0,537	8,0	405	4,8
Farma Valle		11:45	431,4	4,18	0,535	8,0	406	4,9
Farma Valle		12:00	426,3	4,18	0,532	8,0	406	4,9
Farma Valle		12:15	428,5	4,18	0,531	8,0	407	4,9
Farma Valle		12:30	428,0	4,17	0,527	8,0	407	4,9
Farma Valle		12:45	432,6	4,17	0,525	8,0	407	5,0
Farma Valle		13:00	433,5	4,17	0,523	8,0	408	5,0
Farma Valle		13:15	432,1	4,17	0,521	8,0	408	5,0
Farma Valle		13:30	429,0	4,16	0,517	8,0	409	5,1
Farma Valle		13:45	422,2	4,15	0,514	8,0	409	5,1
Farma Valle		14:00	417,5	4,16	0,510	8,0	409	5,1
Farma Valle		14:15	419,1	4,15	0,509	8,0	410	5,1
Farma Valle		14:30	415,5	4,15	0,505	8,0	410	5,2
Farma Valle		14:45	416,1	4,15	0,503	8,0	411	5,2
Farma Valle		15:00	416,8	4,14	0,499	8,0	411	5,2
Farma Valle		15:15	415,7	4,14	0,498	8,0	412	5,2
Farma Valle		15:30	414,8	4,13	0,495	8,0	412	5,3
Farma Valle		15:45	418,4	4,13	0,496	8,0	413	5,3
Farma Valle		16:00	418,6	4,13	0,494	8,0	413	5,3
Farma Valle		16:15	418,9	4,12	0,496	8,0	414	5,3
Farma Valle		16:30	417,3	4,13	0,495	8,0	414	5,3
Farma Valle		16:45	419,6	4,12	0,496	8,0	415	5,2
Farma Valle		17:00	420,6	4,09	0,495	8,0	415	5,2
Farma Valle		17:15	420,7	4,12	0,495	8,0	416	5,2
Farma Valle		17:30	421,0	4,11	0,495	8,0	416	5,2
Farma Valle		17:45	423,3	4,10	0,494	8,0	416	5,2
Farma Valle		18:00	421,2	4,10	0,497	8,0	417	5,1
Farma Valle		18:15	425,0	4,09	0,498	8,0	417	5,1
Farma Valle		18:30	425,9	4,09	0,501	8,0	418	5,1
Farma Valle		18:45	426,4	4,09	0,502	8,0	418	5,1
Farma Valle	10/02/2015	19:00	422,9	4,08	0,500	8,0	419	5,1
Farma Valle		19:15	428,4	4,08	0,499	8,0	419	5,0
Farma Valle		19:30	428,9	4,08	0,500	8,0	420	5,0
Farma Valle		19:45	435,7	4,07	0,498	8,0	420	5,0
Farma Valle		20:00	440,3	4,07	0,501	8,0	421	5,0
Farma Valle		20:15	439,9	4,07	0,501	8,0	421	5,0
Farma Valle		20:30	436,2	4,07	0,500	8,0	422	4,9
Farma Valle		20:45	438,7	4,07	0,502	8,0	422	4,9
Farma Valle		21:00	439,3	4,05	0,501	8,0	423	4,9
Farma Valle		21:15	440,0	4,06	0,499	8,0	423	4,8
Farma Valle		21:30	439,2	4,04	0,497	8,0	423	4,8
Farma Valle		21:45	441,2	4,05	0,497	8,0	424	4,8
Farma Valle		22:00	437,9	4,05	0,496	8,0	424	4,8
Farma Valle		22:15	439,2	4,04	0,498	8,0	425	4,7
Farma Valle		22:30	440,6	4,04	0,497	8,0	425	4,7
Farma Valle		22:45	439,9	4,03	0,497	8,0	426	4,7

Parametri Analizzati								
Centralina	Data	Ora	Potenziale Redox(ORP) mV	Ossigeno Disciolto ppm	Livello idrometrico m	pH	Conducibilità a 25°C µS/cm2	Temperatura Acqua °C
Farma Valle		23:00	440,8	4,03	0,498	8,0	426	4,7
Farma Valle		23:15	439,1	4,03	0,496	8,0	427	4,6
Farma Valle		23:30	438,9	4,02	0,497	8,0	427	4,6
Farma Valle		23:45	442,2	4,02	0,496	8,0	428	4,6
Farma Valle		00:00	441,1	4,02	0,498	8,0	428	4,6
Farma Valle		00:15	443,3	4,03	0,497	8,0	428	4,6
Farma Valle		00:30	440,4	4,02	0,494	8,0	429	4,5
Farma Valle		00:45	440,6	4,02	0,495	8,0	429	4,5
Farma Valle		01:00	442,2	4,01	0,493	8,0	430	4,5
Farma Valle		01:15	439,3	4,00	0,494	8,0	430	4,5
Farma Valle		01:30	443,5	4,00	0,493	8,0	430	4,5
Farma Valle		01:45	441,7	3,99	0,496	8,0	431	4,5
Farma Valle		02:00	443,1	4,00	0,495	8,0	431	4,5
Farma Valle		02:15	442,7	4,00	0,494	8,0	432	4,5
Farma Valle		02:30	440,5	4,00	0,494	8,0	432	4,4
Farma Valle		02:45	438,6	4,00	0,494	8,0	432	4,4
Farma Valle		03:00	440,2	3,99	0,496	8,0	433	4,4
Farma Valle		03:15	440,7	3,99	0,495	8,0	433	4,4
Farma Valle		03:30	438,5	3,99	0,494	8,0	434	4,4
Farma Valle		03:45	438,2	3,98	0,493	8,0	434	4,4
Farma Valle		04:00	439,5	3,98	0,494	8,0	434	4,4
Farma Valle		04:15	439,5	3,98	0,496	8,0	435	4,4
Farma Valle		04:30	441,2	3,98	0,493	8,0	435	4,4
Farma Valle		04:45	440,2	3,97	0,493	8,0	435	4,4
Farma Valle		05:00	440,2	3,97	0,494	8,0	436	4,3
Farma Valle		05:15	441,7	3,97	0,492	8,0	436	4,3
Farma Valle		05:30	443,9	3,96	0,491	8,0	436	4,3
Farma Valle		05:45	444,7	3,96	0,492	8,0	437	4,3
Farma Valle		06:00	444,1	3,96	0,492	8,0	437	4,3
Farma Valle		06:15	445,6	3,94	0,495	8,0	438	4,3
Farma Valle		06:30	446,3	3,95	0,495	8,0	438	4,3
Farma Valle		06:45	447,1	3,94	0,493	8,0	438	4,2
Farma Valle		07:00	446,9	3,95	0,495	8,0	439	4,2
Farma Valle		07:15	445,9	3,94	0,497	8,0	439	4,2
Farma Valle		07:30	445,4	3,94	0,499	8,0	439	4,2
Farma Valle		07:45	444,5	3,94	0,497	8,0	440	4,2
Farma Valle		08:00	446,0	3,93	0,498	8,0	440	4,2
Farma Valle		08:15	446,3	3,93	0,498	8,0	440	4,2
Farma Valle		08:30	445,6	3,94	0,501	8,0	441	4,2
Farma Valle		08:45	448,0	3,93	0,502	8,0	441	4,2
Farma Valle		09:00	444,5	3,93	0,501	8,0	441	4,2
Farma Valle		09:15	437,3	3,92	0,502	8,0	442	4,2
Farma Valle		09:30	438,8	3,92	0,502	8,0	442	4,2
Farma Valle		09:45	438,9	3,91	0,500	8,0	442	4,2
Farma Valle		10:00	438,9	3,86	0,502	8,0	443	4,2
Farma Valle		10:15	437,8	3,92	0,502	8,0	443	4,3
Farma Valle		10:30	421,4	3,91	0,502	8,0	443	4,3
Farma Valle		10:45	427,8	3,93	0,501	8,0	443	4,4
Farma Valle		11:00	427,1	3,93	0,500	8,0	444	4,4
Farma Valle		11:15	428,2	3,93	0,497	8,0	444	4,5
Farma Valle		11:30	429,0	3,93	0,494	8,0	444	4,5
Farma Valle		11:45	430,1	3,93	0,494	8,0	444	4,6
Farma Valle		12:00	431,6	3,92	0,491	8,0	445	4,7
Farma Valle		12:15	430,8	3,93	0,489	8,0	445	4,7
Farma Valle		12:30	431,2	3,93	0,486	8,0	445	4,8
Farma Valle		12:45	431,9	3,92	0,486	8,0	445	4,8
Farma Valle		13:00	430,1	3,93	0,484	8,0	446	4,9
Farma Valle		13:15	428,6	3,94	0,481	8,0	446	4,9
Farma Valle		13:30	430,2	3,92	0,479	8,0	446	5,0
Farma Valle		13:45	429,5	3,94	0,477	8,0	447	5,1
Farma Valle		14:00	430,8	3,94	0,476	8,0	447	5,1
Farma Valle		14:15	429,9	3,92	0,473	8,0	447	5,2
Farma Valle		14:30	429,7	3,92	0,473	8,0	447	5,2
Farma Valle		14:45	431,1	3,93	0,474	8,0	448	5,3
Farma Valle		15:00	432,1	3,92	0,473	8,0	448	5,3
Farma Valle		15:15	436,4	3,92	0,473	8,0	448	5,4
Farma Valle		15:30	437,4	3,92	0,474	8,0	449	5,4
Farma Valle		15:45	438,1	3,92	0,476	8,0	449	5,4
Farma Valle		16:00	439,2	3,91	0,474	8,0	449	5,5
Farma Valle		16:15	438,8	3,91	0,473	8,0	450	5,5
Farma Valle		16:30	438,6	3,91	0,472	8,0	450	5,5
Farma Valle		16:45	436,5	3,90	0,472	8,0	450	5,5
Farma Valle		17:00	434,4	3,90	0,472	8,0	451	5,5
Farma Valle		17:15	432,6	3,89	0,473	8,0	451	5,5
Farma Valle		17:30	432,4	3,88	0,474	8,0	451	5,5
Farma Valle		17:45	429,0	3,88	0,475	8,0	452	5,4
Farma Valle		18:00	427,4	3,88	0,477	8,0	452	5,4
Farma Valle		18:15	426,3	3,88	0,477	8,0	452	5,4
Farma Valle		18:30	425,5	3,86	0,478	8,0	453	5,4
Farma Valle		18:45	425,2	3,85	0,480	8,0	453	5,4
Farma Valle	11/02/2015	19:00	426,0	3,87	0,484	8,0	454	5,4
Farma Valle		19:15	425,6	3,85	0,486	7,9	454	5,4
Farma Valle		19:30	422,5	3,85	0,487	7,9	454	5,3
Farma Valle		19:45	427,8	3,85	0,487	8,0	455	5,3
Farma Valle		20:00	430,2	3,84	0,489	8,0	455	5,3
Farma Valle		20:15	430,6	3,85	0,489	8,0	456	5,3

Parametri Analizzati								
Centralina	Data	Ora	Potenziale Redox(ORP) mV	Ossigeno Disciolto ppm	Livello idrometrico m	pH	Conducibilità a 25°C µS/cm2	Temperatura Acqua °C
Farma Valle		20:30	430,6	3,84	0,490	8,0	456	5,3
Farma Valle		20:45	430,4	3,84	0,492	8,0	456	5,3
Farma Valle		21:00	429,7	3,84	0,492	7,9	456	5,3
Farma Valle		21:15	429,3	3,84	0,493	7,9	457	5,3
Farma Valle		21:30	427,4	3,84	0,493	7,9	457	5,3
Farma Valle		21:45	425,2	3,83	0,493	7,9	458	5,3
Farma Valle		22:00	423,8	3,84	0,493	7,9	458	5,2
Farma Valle		22:15	423,0	3,85	0,495	7,9	458	5,2
Farma Valle		22:30	422,1	3,82	0,494	7,9	456	5,2
Farma Valle		22:45	422,6	3,81	0,494	7,9	458	5,2
Farma Valle		23:00	423,1	3,82	0,494	7,9	457	5,2
Farma Valle		23:15	424,2	3,81	0,495	7,9	459	5,2
Farma Valle		23:30	423,9	3,83	0,498	7,9	459	5,1
Farma Valle		23:45	423,5	3,82	0,499	7,9	459	5,1
Farma Valle		00:00	423,3	3,78	0,498	7,9	459	5,1
Farma Valle		00:15	423,1	3,80	0,499	7,9	460	5,1
Farma Valle		00:30	422,1	3,82	0,498	7,9	458	5,1
Farma Valle		00:45	423,0	3,81	0,498	7,9	470	5,0
Farma Valle		01:00	424,0	3,80	0,497	7,9	463	5,0
Farma Valle		01:15	423,7	3,78	0,496	7,9	464	5,0
Farma Valle		01:30	423,0	3,78	0,496	7,9	462	5,0
Farma Valle		01:45	423,9	3,79	0,497	7,9	460	4,9
Farma Valle		02:00	425,1	3,78	0,496	7,9	466	4,9
Farma Valle		02:15	424,5	3,77	0,497	7,9	467	4,9
Farma Valle		02:30	425,5	3,80	0,499	7,9	464	4,9
Farma Valle		02:45	425,1	3,79	0,497	7,9	464	4,9
Farma Valle		03:00	425,3	3,77	0,494	7,9	465	4,9
Farma Valle		03:15	426,6	3,77	0,494	7,9	467	4,8
Farma Valle		03:30	427,5	3,74	0,492	7,9	467	4,8
Farma Valle		03:45	427,2	3,78	0,493	7,9	467	4,8
Farma Valle		04:00	428,5	3,73	0,493	7,9	466	4,8
Farma Valle		04:15	428,7	3,75	0,493	7,9	470	4,8
Farma Valle		04:30	430,2	3,76	0,493	7,9	470	4,8
Farma Valle		04:45	431,4	3,75	0,493	7,9	469	4,7
Farma Valle		05:00	432,5	3,75	0,493	7,9	467	4,7
Farma Valle		05:15	433,4	3,73	0,493	7,9	468	4,7
Farma Valle		05:30	433,8	3,74	0,493	7,9	473	4,7
Farma Valle		05:45	435,4	3,72	0,492	7,9	472	4,7
Farma Valle		06:00	436,0	3,73	0,491	7,9	472	4,7
Farma Valle		06:15	436,1	3,73	0,490	7,9	472	4,7
Farma Valle		06:30	436,5	3,71	0,491	7,9	474	4,6
Farma Valle		06:45	436,8	3,70	0,491	7,9	481	4,6
Farma Valle		07:00	437,3	3,72	0,491	7,9	479	4,6
Farma Valle		07:15	437,5	3,69	0,492	7,9	478	4,6
Farma Valle		07:30	437,1	3,70	0,493	7,9	479	4,6
Farma Valle		07:45	437,1	3,70	0,492	7,9	479	4,6
Farma Valle		08:00	438,3	3,68	0,493	7,9	479	4,6
Farma Valle		08:15	438,5	3,71	0,492	7,9	485	4,6
Farma Valle		08:30	438,8	3,72	0,494	7,9	489	4,6
Farma Valle		08:45	438,4	3,71	0,494	7,9	482	4,6
Farma Valle		09:00	439,0	3,69	0,492	7,9	482	4,5
Farma Valle		09:15	439,4	3,71	0,490	7,9	482	4,6
Farma Valle		09:30	440,0	3,66	0,488	7,9	482	4,6
Farma Valle		09:45	438,7	3,70	0,488	7,9	482	4,6
Farma Valle		10:00	438,3	3,70	0,485	7,9	483	4,6
Farma Valle		10:15	437,0	3,69	0,484	7,9	483	4,6
Farma Valle		10:30	435,8	3,68	0,484	7,9	483	4,7
Farma Valle		10:45	436,0	3,70	0,483	7,9	483	4,7
Farma Valle		11:00	435,6	3,73	0,482	8,0	483	4,8
Farma Valle		11:15	434,9	3,76	0,479	8,0	483	4,9
Farma Valle		11:30	435,1	3,77	0,479	8,0	483	5,0
Farma Valle		11:45	435,2	3,82	0,475	8,0	484	5,0
Farma Valle		12:00	435,2	3,91	0,474	8,0	484	5,1
Farma Valle		12:15	436,6	4,00	0,471	8,0	484	5,1
Farma Valle		12:30	436,7	4,08	0,467	8,0	484	5,2
Farma Valle		12:45	436,6	4,12	0,465	8,0	484	5,3
Farma Valle		13:00	435,5	4,06	0,462	8,0	485	5,3
Farma Valle		13:15	435,9	3,98	0,458	8,0	485	5,4
Farma Valle		13:30	435,9	3,89	0,456	8,0	485	5,4
Farma Valle		13:45	436,6	3,84	0,453	8,0	485	5,5
Farma Valle		14:00	437,1	3,80	0,453	8,0	485	5,5
Farma Valle		14:15	437,5	3,81	0,450	8,0	486	5,6
Farma Valle		14:30	437,0	3,81	0,449	8,0	486	5,6
Farma Valle		14:45	437,9	3,82	0,449	8,0	486	5,7
Farma Valle		15:00	438,7	3,82	0,448	8,0	486	5,7
Farma Valle		15:15	438,9	3,86	0,447	8,0	486	5,8
Farma Valle		15:30	439,5	3,88	0,445	8,0	486	5,8
Farma Valle		15:45	440,0	3,86	0,446	8,0	487	5,9
Farma Valle		16:00	439,6	3,90	0,444	8,0	487	5,9
Farma Valle		16:15	439,3	3,91	0,444	8,0	487	5,9
Farma Valle		16:30	438,6	3,91	0,442	8,0	487	6,0
Farma Valle		16:45	438,8	3,92	0,442	8,0	487	6,0
Farma Valle		17:00	439,8	3,94	0,442	8,0	488	6,0
Farma Valle		17:15	440,1	3,94	0,443	8,0	488	6,0
Farma Valle		17:30	440,7	3,94	0,443	8,0	488	6,0
Farma Valle		17:45	440,8	3,95	0,443	8,0	489	6,0

Parametri Analizzati								
Centralina	Data	Ora	Potenziale Redox(ORP) mV	Ossigeno Disciolto ppm	Livello idrometrico m	pH	Conducibilità a 25°C µS/cm2	Temperatura Acqua °C
Farma Valle	12/02/2015	18:00	441,4	4,00	0,443	8,0	489	5,9
Farma Valle		18:15	442,0	4,01	0,446	8,0	489	5,9
Farma Valle		18:30	442,3	4,00	0,447	8,0	490	5,9
Farma Valle		18:45	442,8	4,01	0,449	8,0	490	5,9
Farma Valle		19:00	443,1	4,00	0,449	8,0	490	5,8
Farma Valle		19:15	443,8	4,02	0,450	8,0	491	5,8
Farma Valle		19:30	444,2	4,02	0,451	8,0	491	5,8
Farma Valle		19:45	444,2	4,06	0,451	8,0	491	5,8
Farma Valle		20:00	445,0	4,09	0,451	8,0	491	5,8
Farma Valle		20:15	444,7	4,03	0,452	8,0	492	5,7
Farma Valle		20:30	444,8	4,04	0,454	8,0	492	5,7
Farma Valle		20:45	444,3	4,07	0,455	8,0	492	5,7
Farma Valle		21:00	443,5	4,16	0,455	8,0	492	5,7
Farma Valle		21:15	443,3	4,10	0,455	8,0	493	5,7
Farma Valle		21:30	442,9	4,15	0,455	8,0	493	5,7
Farma Valle		21:45	443,0	4,17	0,455	8,0	493	5,6
Farma Valle		22:00	441,4	4,15	0,455	8,0	493	5,6
Farma Valle		22:15	439,6	4,11	0,455	8,0	494	5,6
Farma Valle		22:30	439,1	4,24	0,454	8,0	494	5,6
Farma Valle		22:45	439,7	4,14	0,454	8,0	494	5,6
Farma Valle		23:00	440,4	4,24	0,454	8,0	494	5,5
Farma Valle		23:15	441,1	4,18	0,454	8,0	495	5,5
Farma Valle		23:30	441,8	4,24	0,455	8,0	495	5,5
Farma Valle		23:45	442,3	4,26	0,457	8,0	495	5,5
Farma Valle		00:00	442,0	4,27	0,456	8,0	495	5,4
Farma Valle		00:15	442,3	4,28	0,455	8,0	496	5,4
Farma Valle		00:30	443,3	4,24	0,455	8,0	496	5,4
Farma Valle		00:45	444,3	4,24	0,455	8,0	496	5,3
Farma Valle		01:00	444,1	4,28	0,455	8,0	496	5,3
Farma Valle		01:15	443,4	4,35	0,455	8,0	497	5,3
Farma Valle		01:30	442,9	4,39	0,456	8,0	497	5,3
Farma Valle		01:45	442,5	4,38	0,455	8,0	497	5,2
Farma Valle	02:00	443,3	4,40	0,455	8,0	497	5,2	
Farma Valle	02:15	444,5	4,35	0,455	8,0	498	5,2	
Farma Valle	02:30	444,5	4,33	0,453	8,0	498	5,2	
Farma Valle	02:45	445,0	4,36	0,452	8,0	498	5,1	
Farma Valle	03:00	444,7	4,35	0,451	8,0	498	5,1	
Farma Valle	03:15	445,6	4,38	0,452	8,0	499	5,1	
Farma Valle	03:30	445,6	4,42	0,450	8,0	499	5,0	
Farma Valle	03:45	446,1	4,36	0,450	8,0	499	5,0	
Farma Valle	04:00	445,9	4,45	0,450	8,0	499	5,0	
Farma Valle	04:15	444,4	4,43	0,449	8,0	500	5,0	
Farma Valle	04:30	437,3	4,45	0,450	8,0	500	4,9	
Farma Valle	04:45	434,5	4,40	0,449	8,0	500	4,9	
Farma Valle	05:00	433,6	4,46	0,448	8,0	500	4,9	
Farma Valle	05:15	433,9	4,48	0,448	8,0	501	4,9	
Farma Valle	05:30	434,9	4,49	0,447	8,0	501	4,9	
Farma Valle	05:45	435,4	4,48	0,447	8,0	501	4,8	
Farma Valle	06:00	436,8	4,49	0,447	8,0	501	4,8	
Farma Valle	06:15	438,1	4,53	0,447	8,0	502	4,8	
Farma Valle	06:30	439,2	4,50	0,448	8,0	502	4,8	
Farma Valle	06:45	439,9	4,53	0,450	8,0	502	4,8	
Farma Valle	07:00	440,3	4,51	0,451	8,0	502	4,7	
Farma Valle		07:15	440,5	4,55	0,451	8,0	503	4,7
Farma Valle		07:30	440,7	4,59	0,452	8,0	503	4,7
Farma Valle		07:45	441,1	4,53	0,453	8,0	503	4,7
Farma Valle		08:00	441,7	4,58	0,453	8,0	503	4,7
Farma Valle		08:15	441,1	4,50	0,453	8,0	503	4,7
Farma Valle		08:30	441,5	4,57	0,453	8,0	504	4,6
Farma Valle		08:45	441,8	4,54	0,455	8,0	504	4,6
Farma Valle		09:00	441,9	4,57	0,456	8,0	504	4,6
Farma Valle		09:15	441,8	4,59	0,456	8,0	504	4,6
Farma Valle		09:30	441,2	4,61	0,455	8,0	505	4,6
Farma Valle		09:45	440,8	4,58	0,454	8,0	505	4,6
Farma Valle		10:00	440,9	4,67	0,454	8,0	505	4,7
Farma Valle		10:15	440,6	4,63	0,454	8,0	505	4,7
Farma Valle		10:30	440,1	4,62	0,453	8,0	505	4,7
Farma Valle		10:45	439,6	4,64	0,452	8,0	505	4,8
Farma Valle		11:00	439,0	4,66	0,452	8,0	506	4,9
Farma Valle		11:15	439,4	4,64	0,452	8,0	506	4,9
Farma Valle		11:30	439,1	4,67	0,451	8,0	506	5,0
Farma Valle		11:45	438,6	4,62	0,449	8,0	506	5,1
Farma Valle		12:00	438,1	4,66	0,447	7,9	506	5,1
Farma Valle		12:15	438,0	4,60	0,444	7,9	506	5,2
Farma Valle		12:30	437,4	4,63	0,442	7,9	506	5,3
Farma Valle		12:45	436,9	4,69	0,440	7,9	507	5,3
Farma Valle		13:00	436,7	4,62	0,438	7,9	507	5,4
Farma Valle		13:15	435,4	4,59	0,436	7,9	507	5,5
Farma Valle		13:30	433,9	4,59	0,435	7,9	507	5,5
Farma Valle		13:45	431,3	4,64	0,432	7,9	507	5,6
Farma Valle		14:00	429,8	4,63	0,431	7,9	507	5,6
Farma Valle		14:15	427,6	4,71	0,430	7,9	508	5,6
Farma Valle		14:30	427,5	4,66	0,430	7,9	508	5,7
Farma Valle		14:45	426,1	4,66	0,428	7,9	508	5,7
Farma Valle		15:00	424,1	4,70	0,428	7,9	508	5,7
Farma Valle		15:15	421,6	4,67	0,427	7,9	509	5,7

Parametri Analizzati								
Centralina	Data	Ora	Potenziale Redox(ORP) mV	Ossigeno Disciolto ppm	Livello idrometrico m	pH	Conducibilità a 25°C µS/cm2	Temperatura Acqua °C
Farma Valle	13/02/2015	15:30	419,7	4,70	0,426	7,9	509	5,8
Farma Valle		15:45	416,9	4,65	0,426	7,9	509	5,8
Farma Valle		16:00	413,0	4,67	0,426	7,9	509	5,8
Farma Valle		16:15	409,6	4,61	0,425	7,9	509	5,8
Farma Valle		16:30	409,3	4,67	0,426	7,9	509	5,9
Farma Valle		16:45	407,4	4,63	0,426	7,9	510	5,9
Farma Valle		17:00	406,6	4,67	0,427	7,9	510	5,9
Farma Valle		17:15	406,3	4,64	0,428	7,9	510	5,9
Farma Valle		17:30	405,8	4,60	0,429	7,9	510	5,9
Farma Valle		17:45	404,2	4,60	0,430	7,9	510	5,9
Farma Valle		18:00	402,8	4,67	0,432	7,9	511	5,9
Farma Valle		18:15	401,7	4,64	0,433	7,9	511	5,9
Farma Valle		18:30	401,1	4,57	0,434	7,9	511	5,8
Farma Valle		18:45	401,7	4,69	0,434	7,9	511	5,8
Farma Valle		19:00	402,6	4,62	0,437	7,9	512	5,8
Farma Valle		19:15	403,0	4,59	0,438	7,9	512	5,8
Farma Valle		19:30	403,4	4,58	0,439	7,9	512	5,8
Farma Valle		19:45	403,6	4,55	0,441	7,9	512	5,8
Farma Valle		20:00	403,5	4,56	0,442	7,9	512	5,8
Farma Valle		20:15	404,0	4,59	0,442	7,9	513	5,8
Farma Valle		20:30	404,1	4,58	0,443	7,9	513	5,8
Farma Valle		20:45	404,6	4,57	0,444	7,9	513	5,8
Farma Valle		21:00	404,5	4,55	0,443	7,9	513	5,8
Farma Valle		21:15	404,1	4,56	0,444	7,9	514	5,8
Farma Valle		21:30	404,5	4,60	0,446	7,9	514	5,8
Farma Valle		21:45	406,4	4,61	0,446	7,9	514	5,7
Farma Valle		22:00	407,5	4,60	0,445	7,9	514	5,7
Farma Valle		22:15	409,2	4,60	0,445	7,9	514	5,7
Farma Valle		22:30	410,4	4,59	0,445	7,9	515	5,7
Farma Valle		22:45	411,6	4,58	0,444	7,9	515	5,7
Farma Valle		23:00	412,0	4,59	0,443	7,9	515	5,7
Farma Valle		23:15	412,6	4,53	0,442	7,9	515	5,7
Farma Valle		23:30	412,6	4,53	0,443	7,9	516	5,6
Farma Valle		23:45	412,8	4,60	0,443	7,9	516	5,6
Farma Valle		00:00	413,1	4,58	0,442	7,9	516	5,6
Farma Valle		00:15	413,5	4,56	0,442	7,9	516	5,6
Farma Valle		00:30	414,2	4,56	0,442	7,9	517	5,6
Farma Valle		00:45	414,5	4,56	0,443	7,9	517	5,5
Farma Valle		01:00	414,6	4,57	0,442	7,9	517	5,5
Farma Valle		01:15	414,8	4,59	0,442	7,9	517	5,5
Farma Valle		01:30	415,3	4,52	0,442	7,9	518	5,5
Farma Valle		01:45	416,0	4,53	0,442	7,9	518	5,4
Farma Valle	02:00	403,3	4,56	0,443	7,9	518	5,4	
Farma Valle	02:15	367,7	4,56	0,443	7,9	518	5,4	
Farma Valle	02:30	357,5	4,58	0,445	7,9	518	5,4	
Farma Valle	02:45	358,3	4,52	0,444	7,9	519	5,4	
Farma Valle	03:00	360,4	4,57	0,443	7,9	519	5,4	
Farma Valle	03:15	363,3	4,54	0,442	7,9	519	5,4	
Farma Valle	03:30	364,9	4,52	0,440	7,9	519	5,4	
Farma Valle	03:45	364,9	4,56	0,438	7,9	520	5,4	
Farma Valle	04:00	364,7	4,46	0,437	7,9	520	5,4	
Farma Valle	04:15	364,7	4,52	0,437	7,9	520	5,4	
Farma Valle	04:30	364,9	4,52	0,437	7,9	520	5,4	
Farma Valle	04:45	365,2	4,51	0,437	7,9	520	5,4	
Farma Valle	05:00	367,4	4,52	0,436	7,9	520	5,4	
Farma Valle	05:15	370,3	4,47	0,436	7,9	521	5,4	
Farma Valle	05:30	373,1	4,42	0,437	7,9	521	5,4	
Farma Valle	05:45	375,0	4,44	0,435	7,9	521	5,4	
Farma Valle	06:00	376,8	4,39	0,436	7,9	521	5,4	
Farma Valle	06:15	379,3	4,44	0,436	7,9	521	5,4	
Farma Valle	06:30	381,2	4,40	0,436	7,9	522	5,4	
Farma Valle	06:45	383,3	4,39	0,437	7,9	522	5,4	
Farma Valle	07:00	385,5	4,41	0,436	7,9	522	5,4	
Farma Valle		07:15	387,8	4,42	0,437	7,9	522	5,4
Farma Valle		07:30	389,6	4,43	0,438	7,9	522	5,4
Farma Valle		07:45	392,0	4,40	0,438	7,9	523	5,4
Farma Valle		08:00	394,2	4,42	0,439	7,9	523	5,4
Farma Valle		08:15	396,1	4,43	0,438	7,9	523	5,4
Farma Valle		08:30	397,4	4,46	0,438	7,9	523	5,5
Farma Valle		08:45	399,3	4,48	0,438	7,9	523	5,5
Farma Valle		09:00	400,9	4,47	0,438	7,9	524	5,5
Farma Valle		09:15	402,0	4,42	0,437	7,9	524	5,5
Farma Valle		09:30	402,9	4,47	0,437	7,9	524	5,6
Farma Valle		09:45	404,1	4,40	0,437	7,9	524	5,6
Farma Valle		10:00	405,0	4,46	0,435	7,9	524	5,7
Farma Valle		10:15	405,7	4,45	0,434	7,9	524	5,7
Farma Valle		10:30	407,0	4,45	0,433	7,9	524	5,8
Farma Valle		10:45	406,7	4,43	0,433	7,9	524	5,8
Farma Valle		11:00	407,1	4,42	0,433	7,9	524	5,9
Farma Valle		11:15	408,3	4,41	0,434	7,9	525	5,9
Farma Valle		11:30	408,6	4,45	0,433	7,9	525	6,0
Farma Valle		11:45	408,9	4,43	0,431	7,9	525	6,1
Farma Valle		12:00	408,7	4,43	0,430	7,9	525	6,1
Farma Valle		12:15	409,2	4,44	0,428	7,9	525	6,2
Farma Valle		12:30	409,8	4,40	0,426	7,9	525	6,2
Farma Valle		12:45	410,5	4,34	0,424	7,9	525	6,3

Parametri Analizzati								
Centralina	Data	Ora	Potenziale Redox(ORP) mV	Ossigeno Disciolto ppm	Livello idrometrico m	pH	Conducibilità a 25°C µS/cm2	Temperatura Acqua °C
Farma Valle	14/02/2015	13:00	410,9	4,34	0,422	7,9	525	6,4
Farma Valle		13:15	410,8	4,40	0,420	7,9	526	6,5
Farma Valle		13:30	411,3	4,36	0,418	7,9	526	6,5
Farma Valle		13:45	411,4	4,36	0,415	7,9	526	6,6
Farma Valle		14:00	411,7	4,38	0,413	7,9	526	6,6
Farma Valle		14:15	413,0	4,36	0,411	7,9	526	6,6
Farma Valle		14:30	414,4	4,33	0,410	7,9	527	6,6
Farma Valle		14:45	415,4	4,34	0,409	7,9	527	6,6
Farma Valle		15:00	416,0	4,33	0,408	7,9	527	6,7
Farma Valle		15:15	416,6	4,30	0,407	7,9	527	6,7
Farma Valle		15:30	418,0	4,23	0,407	7,9	527	6,7
Farma Valle		15:45	419,1	4,32	0,407	7,9	528	6,7
Farma Valle		16:00	420,2	4,28	0,407	7,9	528	6,7
Farma Valle		16:15	421,1	4,21	0,406	7,9	528	6,7
Farma Valle		16:30	422,2	4,27	0,405	7,9	528	6,7
Farma Valle		16:45	423,1	4,29	0,406	7,9	528	6,7
Farma Valle		17:00	423,5	4,27	0,405	7,9	529	6,7
Farma Valle		17:15	424,0	4,27	0,407	7,9	529	6,7
Farma Valle		17:30	424,0	4,24	0,407	7,9	529	6,7
Farma Valle		17:45	425,2	4,25	0,408	7,9	529	6,7
Farma Valle		18:00	427,2	4,24	0,407	7,9	529	6,7
Farma Valle		18:15	428,8	4,18	0,408	7,9	529	6,7
Farma Valle		18:30	429,1	4,20	0,409	7,9	529	6,7
Farma Valle		18:45	429,9	4,21	0,410	7,9	529	6,7
Farma Valle		19:00	431,4	4,21	0,410	7,9	530	6,7
Farma Valle		19:15	432,0	4,18	0,409	7,9	530	6,7
Farma Valle		19:30	432,6	4,19	0,410	7,9	530	6,7
Farma Valle		19:45	433,2	4,17	0,410	7,9	530	6,7
Farma Valle		20:00	433,3	4,11	0,410	7,9	530	6,7
Farma Valle		20:15	434,2	4,13	0,409	7,9	531	6,6
Farma Valle		20:30	434,4	4,16	0,408	7,9	531	6,6
Farma Valle		20:45	434,9	4,13	0,409	7,9	531	6,6
Farma Valle		21:00	435,3	4,14	0,409	7,9	531	6,6
Farma Valle		21:15	436,0	4,10	0,407	7,9	531	6,6
Farma Valle		21:30	436,5	4,12	0,406	7,9	531	6,6
Farma Valle		21:45	436,6	4,09	0,405	7,9	532	6,6
Farma Valle		22:00	437,0	4,11	0,406	7,9	532	6,6
Farma Valle		22:15	438,2	4,10	0,404	7,9	532	6,6
Farma Valle		22:30	438,5	4,09	0,403	7,9	532	6,5
Farma Valle		22:45	438,9	4,06	0,401	7,9	532	6,5
Farma Valle		23:00	439,6	4,09	0,400	7,9	532	6,5
Farma Valle		23:15	440,5	4,09	0,399	7,9	533	6,5
Farma Valle		23:30	440,9	4,06	0,399	7,9	533	6,5
Farma Valle		23:45	441,5	4,07	0,398	7,9	533	6,5
Farma Valle		00:00	441,2	4,07	0,398	7,9	533	6,5
Farma Valle		00:15	441,5	4,06	0,397	7,9	533	6,5
Farma Valle		00:30	442,0	4,06	0,396	7,9	533	6,5
Farma Valle		00:45	441,8	4,04	0,396	7,9	534	6,5
Farma Valle		01:00	442,6	4,04	0,395	7,9	534	6,5
Farma Valle		01:15	443,0	4,03	0,395	7,9	534	6,5
Farma Valle		01:30	443,2	3,99	0,393	7,9	534	6,5
Farma Valle	01:45	443,6	4,00	0,392	7,9	534	6,5	
Farma Valle	02:00	443,6	4,01	0,392	7,9	534	6,5	
Farma Valle	02:15	444,2	4,03	0,390	7,9	535	6,5	
Farma Valle	02:30	444,4	4,03	0,390	7,9	535	6,4	
Farma Valle	02:45	444,7	4,01	0,390	7,9	535	6,4	
Farma Valle	03:00	445,4	4,02	0,389	7,9	535	6,4	
Farma Valle	03:15	445,6	3,97	0,387	7,9	535	6,4	
Farma Valle	03:30	445,9	4,01	0,386	7,9	536	6,4	
Farma Valle	03:45	446,4	4,00	0,385	7,9	536	6,4	
Farma Valle	04:00	446,8	3,99	0,384	7,9	536	6,4	
Farma Valle	04:15	447,1	3,96	0,382	7,9	536	6,3	
Farma Valle	04:30	447,6	3,96	0,382	7,9	536	6,3	
Farma Valle	04:45	447,9	3,99	0,380	7,9	536	6,3	
Farma Valle	05:00	448,2	3,96	0,381	7,9	536	6,3	
Farma Valle	05:15	448,2	3,98	0,380	7,9	537	6,2	
Farma Valle	05:30	448,7	3,98	0,379	7,9	537	6,2	
Farma Valle	05:45	448,7	3,96	0,379	7,9	537	6,2	
Farma Valle	06:00	448,9	3,94	0,379	7,9	537	6,2	
Farma Valle	06:15	448,9	3,98	0,378	7,9	537	6,2	
Farma Valle	06:30	449,4	3,98	0,377	7,9	537	6,2	
Farma Valle	06:45	449,8	3,97	0,377	7,9	538	6,1	
Farma Valle	07:00	449,9	3,91	0,377	7,9	538	6,1	
Farma Valle		07:15	450,3	3,97	0,377	7,9	538	6,1
Farma Valle		07:30	450,2	3,96	0,377	7,9	538	6,1
Farma Valle		07:45	450,3	3,94	0,378	7,9	538	6,1
Farma Valle		08:00	450,6	3,95	0,379	7,9	539	6,0
Farma Valle		08:15	450,4	3,97	0,378	7,9	539	6,0
Farma Valle		08:30	450,7	3,94	0,378	7,9	539	6,0
Farma Valle		08:45	450,8	3,95	0,378	7,9	539	6,0
Farma Valle		09:00	450,4	3,94	0,377	7,9	539	6,0
Farma Valle		09:15	450,9	3,92	0,376	7,9	539	6,0
Farma Valle		09:30	451,0	3,96	0,376	7,9	539	6,1
Farma Valle		09:45	451,2	3,95	0,374	7,9	539	6,1
Farma Valle		10:00	451,6	3,94	0,372	7,9	540	6,1
Farma Valle		10:15	452,1	3,96	0,370	7,9	540	6,2

Parametri Analizzati								
Centralina	Data	Ora	Potenziale Redox(ORP) mV	Ossigeno Disciolto ppm	Livello idrometrico m	pH	Conducibilità a 25°C µS/cm2	Temperatura Acqua °C
Farma Valle		10:30	451,8	3,94	0,368	7,9	540	6,2
Farma Valle		10:45	451,6	3,98	0,368	7,9	539	6,3
Farma Valle		11:00	451,9	4,01	0,367	7,9	540	6,4
Farma Valle		11:15	452,2	3,99	0,366	7,9	540	6,4
Farma Valle		11:30	452,0	3,99	0,364	7,9	540	6,5
Farma Valle		11:45	451,8	4,00	0,362	7,9	540	6,6
Farma Valle		12:00	451,9	4,01	0,359	7,9	540	6,6
Farma Valle		12:15	452,1	3,99	0,357	7,9	540	6,7
Farma Valle		12:30	452,4	4,00	0,355	7,9	540	6,8
Farma Valle		12:45	453,0	4,00	0,354	7,9	540	6,9
Farma Valle		13:00	453,6	4,00	0,351	7,9	541	6,9
Farma Valle		13:15	453,9	4,00	0,349	7,9	541	7,0
Farma Valle		13:30	454,3	3,98	0,348	7,9	541	7,0
Farma Valle		13:45	454,7	3,99	0,347	7,9	541	7,1
Farma Valle		14:00	455,2	3,99	0,345	7,9	541	7,1
Farma Valle		14:15	455,7	3,98	0,344	7,9	541	7,1
Farma Valle		14:30	456,4	4,00	0,344	7,9	541	7,1
Farma Valle		14:45	456,2	4,00	0,343	7,9	541	7,1
Farma Valle		15:00	456,7	3,97	0,343	7,9	541	7,2
Farma Valle		15:15	457,0	3,99	0,342	7,9	541	7,2
Farma Valle		15:30	457,2	3,98	0,340	7,9	541	7,2
Farma Valle		15:45	457,5	3,97	0,339	7,9	541	7,2
Farma Valle		16:00	458,0	3,94	0,337	7,9	541	7,2
Farma Valle		16:15	458,1	3,94	0,336	7,9	541	7,2
Farma Valle		16:30	457,9	3,91	0,336	7,9	542	7,2
Farma Valle		16:45	458,1	3,95	0,335	7,9	542	7,2
Farma Valle		17:00	458,0	3,95	0,335	7,9	542	7,3
Farma Valle		17:15	458,3	3,92	0,336	7,9	542	7,3
Farma Valle		17:30	458,8	3,92	0,335	7,9	542	7,3
Farma Valle		17:45	459,2	3,92	0,336	7,9	542	7,3
Farma Valle		18:00	459,4	3,90	0,336	7,9	542	7,3
Farma Valle		18:15	459,9	3,90	0,337	7,9	542	7,2
Farma Valle		18:30	460,3	3,92	0,336	7,9	542	7,2
Farma Valle		18:45	460,9	3,87	0,336	7,9	542	7,2
Farma Valle	15/02/2015	19:00	460,6	3,87	0,337	7,9	542	7,2
Farma Valle		19:15	460,7	3,87	0,336	7,9	542	7,2
Farma Valle		19:30	460,6	3,89	0,335	7,9	543	7,2
Farma Valle		19:45	461,0	3,84	0,335	7,9	543	7,2
Farma Valle		20:00	461,5	3,89	0,334	7,9	543	7,2
Farma Valle		20:15	462,0	3,83	0,334	7,9	543	7,2
Farma Valle		20:30	462,1	3,87	0,333	7,9	543	7,2
Farma Valle		20:45	462,3	3,86	0,334	7,9	543	7,2
Farma Valle		21:00	462,6	3,83	0,333	7,9	543	7,2
Farma Valle		21:15	462,9	3,83	0,333	7,9	543	7,2
Farma Valle		21:30	463,1	3,81	0,333	7,9	543	7,2
Farma Valle		21:45	463,2	3,85	0,333	7,9	544	7,2
Farma Valle		22:00	463,3	3,86	0,332	7,9	544	7,2
Farma Valle		22:15	463,3	3,86	0,330	7,9	544	7,2
Farma Valle		22:30	463,3	3,84	0,329	7,9	544	7,2
Farma Valle		22:45	463,3	3,83	0,328	7,9	544	7,2
Farma Valle		23:00	463,7	3,84	0,327	7,9	544	7,2
Farma Valle		23:15	463,9	3,82	0,326	7,9	544	7,2
Farma Valle		23:30	463,9	3,84	0,325	7,9	545	7,2
Farma Valle		23:45	464,1	3,82	0,327	7,9	545	7,2
Farma Valle		00:00	464,2	3,87	0,326	7,9	545	7,2
Farma Valle		00:15	464,6	3,83	0,325	7,9	545	7,2
Farma Valle		00:30	464,7	3,86	0,324	7,9	545	7,2
Farma Valle		00:45	465,0	3,85	0,321	7,9	545	7,2
Farma Valle		01:00	465,1	3,79	0,319	7,9	546	7,2
Farma Valle		01:15	465,3	3,84	0,318	7,9	546	7,2
Farma Valle		01:30	465,6	3,87	0,318	7,9	546	7,2
Farma Valle		01:45	465,8	3,83	0,320	7,9	546	7,2
Farma Valle		02:00	465,8	3,88	0,320	7,9	546	7,2
Farma Valle		02:15	465,9	3,84	0,318	7,9	546	7,2
Farma Valle		02:30	465,9	3,83	0,317	7,9	546	7,2
Farma Valle		02:45	466,1	3,77	0,315	7,9	547	7,2
Farma Valle		03:00	466,3	3,82	0,314	7,9	547	7,2
Farma Valle		03:15	466,3	3,79	0,311	7,9	547	7,2
Farma Valle		03:30	466,5	3,85	0,312	7,9	547	7,3
Farma Valle		03:45	467,0	3,84	0,312	7,9	547	7,3
Farma Valle		04:00	467,2	3,85	0,311	7,9	547	7,3
Farma Valle		04:15	467,5	3,85	0,311	7,9	548	7,3
Farma Valle		04:30	467,7	3,81	0,309	7,9	548	7,3
Farma Valle		04:45	467,8	3,77	0,309	7,9	548	7,3
Farma Valle		05:00	467,7	3,80	0,309	7,9	548	7,3
Farma Valle		05:15	467,8	3,80	0,308	7,9	548	7,3
Farma Valle		05:30	467,7	3,77	0,307	7,9	548	7,3
Farma Valle		05:45	467,9	3,79	0,308	7,9	548	7,3
Farma Valle		06:00	468,1	3,80	0,309	7,9	548	7,3
Farma Valle		06:15	468,5	3,81	0,309	7,9	549	7,2
Farma Valle		06:30	468,8	3,80	0,310	7,9	549	7,2
Farma Valle		06:45	469,0	3,76	0,312	7,9	549	7,2
Farma Valle		07:00	469,2	3,76	0,312	7,9	549	7,2
Farma Valle		07:15	469,2	3,78	0,313	7,9	549	7,2
Farma Valle		07:30	469,4	3,81	0,313	7,9	549	7,2
Farma Valle		07:45	469,3	3,79	0,313	7,9	549	7,2

Parametri Analizzati								
Centralina	Data	Ora	Potenziale Redox(ORP) mV	Ossigeno Disciolto ppm	Livello idrometrico m	pH	Conducibilità a 25°C µS/cm2	Temperatura Acqua °C
Farma Valle		08:00	469,5	3,79	0,313	7,9	546	7,2
Farma Valle		08:15	469,6	3,81	0,314	7,9	548	7,2
Farma Valle		08:30	469,3	3,83	0,314	7,9	548	7,3
Farma Valle		08:45	469,2	3,82	0,316	7,9	548	7,3
Farma Valle		09:00	469,5	3,82	0,318	7,9	549	7,3
Farma Valle		09:15	469,7	3,84	0,318	7,9	549	7,3
Farma Valle		09:30	469,6	3,83	0,318	7,9	549	7,3
Farma Valle		09:45	469,6	3,81	0,318	7,9	549	7,3
Farma Valle		10:00	469,6	3,79	0,317	7,9	549	7,4
Farma Valle		10:15	469,6	3,81	0,317	7,9	549	7,4
Farma Valle		10:30	469,3	3,82	0,317	7,9	549	7,4
Farma Valle		10:45	469,4	3,84	0,317	7,9	549	7,4
Farma Valle		11:00	469,4	3,82	0,317	7,9	549	7,5
Farma Valle		11:15	469,4	3,86	0,316	7,9	549	7,5
Farma Valle		11:30	469,6	3,84	0,317	7,9	550	7,6
Farma Valle		11:45	469,7	3,83	0,315	7,9	550	7,7
Farma Valle		12:00	469,4	3,87	0,313	7,9	550	7,7
Farma Valle		12:15	469,3	3,85	0,314	7,9	550	7,8
Farma Valle		12:30	469,6	3,80	0,313	7,9	542	7,8
Farma Valle		12:45	469,7	3,89	0,313	7,9	545	7,9
Farma Valle		13:00	469,8	3,86	0,313	7,9	546	7,9
Farma Valle		13:15	469,9	3,88	0,311	7,9	546	8,0
Farma Valle		13:30	470,1	3,88	0,310	7,9	542	8,0
Farma Valle		13:45	470,4	3,84	0,310	7,9	545	8,1
Farma Valle		14:00	470,6	3,82	0,308	7,9	546	8,1
Farma Valle		14:15	470,7	3,82	0,309	7,9	546	8,2
Farma Valle		14:30	470,6	3,82	0,309	7,9	547	8,2
Farma Valle		14:45	470,4	3,85	0,308	7,9	547	8,2
Farma Valle		15:00	469,8	3,82	0,306	7,9	547	8,3
Farma Valle		15:15	469,7	3,82	0,304	7,9	548	8,3
Farma Valle		15:30	469,1	3,82	0,308	7,9	548	8,3
Farma Valle		15:45	469,0	3,80	0,309	7,9	548	8,3
Farma Valle		16:00	469,4	3,79	0,309	7,9	548	8,3
Farma Valle		16:15	469,2	3,79	0,310	7,9	548	8,3
Farma Valle		16:30	469,1	3,80	0,310	7,9	548	8,3
Farma Valle		16:45	469,0	3,79	0,310	7,9	548	8,3
Farma Valle		17:00	468,5	3,77	0,310	7,9	549	8,3
Farma Valle		17:15	468,4	3,77	0,313	7,9	549	8,3
Farma Valle		17:30	468,5	3,76	0,314	7,9	549	8,3
Farma Valle		17:45	468,7	3,73	0,315	7,9	549	8,3
Farma Valle		18:00	468,7	3,72	0,316	7,9	549	8,3
Farma Valle		18:15	468,5	3,74	0,319	7,9	549	8,3
Farma Valle		18:30	468,5	3,73	0,320	7,9	549	8,3
Farma Valle		18:45	468,4	3,71	0,323	7,9	549	8,3
Farma Valle		19:00	468,7	3,72	0,322	7,9	549	8,3
Farma Valle	16/02/2015	19:15	468,7	3,69	0,324	7,9	550	8,3
Farma Valle		19:30	468,6	3,68	0,324	7,9	550	8,3
Farma Valle		19:45	468,7	3,68	0,324	7,9	549	8,2
Farma Valle		20:00	468,7	3,64	0,325	7,9	549	8,2
Farma Valle		20:15	468,5	3,71	0,327	7,9	549	8,2
Farma Valle		20:30	467,2	3,66	0,329	7,9	549	8,2
Farma Valle		20:45	466,5	3,67	0,330	7,9	550	8,2
Farma Valle		21:00	466,2	3,66	0,331	7,9	550	8,2
Farma Valle		21:15	466,6	3,69	0,332	7,9	550	8,2
Farma Valle		21:30	467,0	3,70	0,333	7,9	550	8,2
Farma Valle		21:45	467,3	3,67	0,334	7,9	549	8,1
Farma Valle		22:00	467,7	3,65	0,334	7,9	549	8,1
Farma Valle		22:15	467,1	3,70	0,336	7,9	550	8,1
Farma Valle		22:30	466,6	3,66	0,339	7,9	549	8,1
Farma Valle		22:45	454,3	3,67	0,340	7,9	550	8,1
Farma Valle		23:00	416,9	3,65	0,344	7,9	550	8,1
Farma Valle		23:15	388,6	3,63	0,345	7,9	550	8,1
Farma Valle		23:30	372,2	3,66	0,346	7,9	549	8,0
Farma Valle		23:45	367,3	3,64	0,347	7,9	549	8,0
Farma Valle		00:00	370,5	3,65	0,351	7,9	549	8,0
Farma Valle		00:15	375,0	3,63	0,360	7,9	549	8,0
Farma Valle		00:30	377,9	3,70	0,463	7,9	549	8,0
Farma Valle		00:45	379,4	3,74	0,629	7,9	548	7,9
Farma Valle		01:00	380,3	3,73	0,650	8,0	543	7,9
Farma Valle		01:15	381,8	3,68	0,651	8,0	538	7,9
Farma Valle		01:30	384,0	3,66	0,650	8,1	533	7,8
Farma Valle		01:45	386,7	3,62	0,649	8,1	529	7,8
Farma Valle		02:00	389,1	3,60	0,644	8,1	527	7,8
Farma Valle		02:15	391,7	3,58	0,640	8,2	524	7,8
Farma Valle		02:30	393,3	3,56	0,633	8,2	521	7,7
Farma Valle		02:45	394,7	3,53	0,625	8,2	518	7,7
Farma Valle		03:00	396,4	3,50	0,617	8,2	515	7,7
Farma Valle		03:15	398,6	3,51	0,607	8,2	512	7,6
Farma Valle		03:30	400,6	3,50	0,601	8,2	511	7,6
Farma Valle		03:45	402,3	3,49	0,594	8,2	509	7,6
Farma Valle		04:00	404,2	3,48	0,591	8,2	507	7,6
Farma Valle		04:15	405,8	3,47	0,582	8,2	505	7,5
Farma Valle		04:30	407,4	3,47	0,580	8,2	503	7,5
Farma Valle		04:45	409,0	3,46	0,568	8,2	500	7,5
Farma Valle		05:00	410,2	3,46	0,564	8,2	495	7,5
Farma Valle		05:15	411,5	3,45	0,559	8,2	491	7,4

Centralina	Data	Ora	Parametri Analizzati					
			Potenziale Redox(ORP) mV	Ossigeno Disciolto ppm	Livello idrometrico m	pH	Conducibilità a 25°C µS/cm2	Temperatura Acqua °C
Farma Valle		05:30	412,9	3,44	0,552	8,2	484	7,4
Farma Valle		05:45	414,1	3,44	0,550	8,1	479	7,3
Farma Valle		06:00	415,6	3,44	0,547	8,1	472	7,3
Farma Valle		06:15	417,0	3,43	0,541	8,1	463	7,3
Farma Valle		06:30	418,3	3,44	0,533	8,1	457	7,2
Farma Valle		06:45	419,9	3,44	0,532	8,1	450	7,2
Farma Valle		07:00	421,1	3,43	0,528	8,1	447	7,2
Farma Valle		07:15	422,8	3,42	0,524	8,1	443	7,1
Farma Valle		07:30	424,2	3,42	0,520	8,1	440	7,1
Farma Valle		07:45	426,1	3,43	0,520	8,1	437	7,1
Farma Valle		08:00	428,6	3,43	0,515	8,1	435	7,1
Farma Valle		08:15	429,9	3,44	0,513	8,1	432	7,0
Farma Valle		08:30	431,1	3,43	0,512	8,0	431	7,0
Farma Valle		08:45	432,9	3,43	0,506	8,0	429	7,0
Farma Valle		09:00	433,3	3,42	0,503	8,0	427	7,0
Farma Valle		09:15	433,7	3,42	0,500	8,0	426	7,0
Farma Valle		09:30	434,8	3,42	0,500	8,0	424	7,0
Farma Valle		09:45	435,5	3,43	0,495	8,0	422	7,0
Farma Valle		10:00	436,0	3,43	0,493	8,0	420	7,0
Farma Valle		10:15	436,9	3,42	0,494	8,0	419	7,0
Farma Valle		10:30	437,8	3,42	0,491	8,0	417	7,0
Farma Valle		10:45	438,4	3,41	0,488	8,0	416	7,0
Farma Valle		11:00	439,5	3,40	0,488	8,0	415	7,0
Farma Valle		11:15	439,8	3,41	0,486	8,0	414	7,0
Farma Valle		11:30	440,5	3,40	0,485	8,0	413	7,0
Farma Valle		11:45	441,3	3,40	0,480	8,0	412	7,0
Farma Valle		12:00	442,3	3,41	0,480	8,0	411	7,0
Farma Valle		12:15	443,0	3,41	0,474	8,0	410	7,0
Farma Valle		12:30	443,2	3,42	0,472	8,0	410	7,0
Farma Valle		12:45	443,5	3,41	0,469	8,0	409	7,0
Farma Valle		13:00	443,8	3,41	0,466	8,0	409	7,1
Farma Valle		13:15	444,3	3,40	0,463	8,0	409	7,1
Farma Valle		13:30	444,7	3,42	0,460	8,0	409	7,1
Farma Valle		13:45	445,9	3,40	0,458	8,0	409	7,1
Farma Valle		14:00	446,2	3,39	0,455	7,9	409	7,1
Farma Valle		14:15	447,1	3,41	0,452	7,9	409	7,1
Farma Valle		14:30	447,9	3,40	0,452	7,9	409	7,2
Farma Valle		14:45	448,8	3,40	0,450	7,9	409	7,2
Farma Valle		15:00	449,2	3,41	0,449	7,9	410	7,2
Farma Valle		15:15	450,9	3,41	0,448	7,9	410	7,2
Farma Valle		15:30	451,7	3,42	0,449	7,9	410	7,2
Farma Valle		15:45	452,0	3,41	0,450	7,9	410	7,2
Farma Valle		16:00	452,5	3,40	0,450	7,9	411	7,3
Farma Valle		16:15	453,1	3,43	0,449	7,9	412	7,3
Farma Valle		16:30	453,6	3,42	0,450	7,9	412	7,3
Farma Valle		16:45	454,0	3,41	0,453	7,9	413	7,3
Farma Valle		17:00	454,6	3,41	0,454	7,9	413	7,3
Farma Valle		17:15	454,9	3,40	0,455	7,9	414	7,3
Farma Valle		17:30	455,5	3,40	0,460	7,9	414	7,3
Farma Valle		17:45	455,9	3,40	0,466	7,9	415	7,3
Farma Valle		18:00	456,4	3,42	0,470	7,9	415	7,3
Farma Valle		18:15	457,0	3,39	0,477	7,9	416	7,3
Farma Valle		18:30	457,6	3,41	0,485	7,9	416	7,3
Farma Valle		18:45	458,3	3,40	0,493	7,9	417	7,3
Farma Valle		19:00	458,8	3,40	0,503	7,9	417	7,3
Farma Valle	17/02/2015	19:15	459,1	3,39	0,513	7,9	419	7,3
Farma Valle		19:30	459,6	3,41	0,521	7,9	419	7,3
Farma Valle		19:45	460,8	3,40	0,528	7,9	420	7,3
Farma Valle		20:00	460,6	3,38	0,535	8,0	421	7,3
Farma Valle		20:15	460,7	3,38	0,543	8,0	421	7,3
Farma Valle		20:30	461,2	3,38	0,547	8,0	422	7,3
Farma Valle		20:45	461,6	3,37	0,548	8,0	423	7,3
Farma Valle		21:00	461,9	3,36	0,551	8,0	423	7,3
Farma Valle		21:15	462,3	3,36	0,553	8,0	424	7,3
Farma Valle		21:30	462,3	3,36	0,554	8,0	424	7,3
Farma Valle		21:45	462,6	3,35	0,552	8,0	425	7,3
Farma Valle		22:00	462,9	3,34	0,555	8,0	425	7,3
Farma Valle		22:15	463,3	3,33	0,554	8,0	425	7,3
Farma Valle		22:30	463,3	3,32	0,553	8,0	426	7,3
Farma Valle		22:45	463,2	3,33	0,554	8,0	426	7,3
Farma Valle		23:00	463,8	3,32	0,552	8,0	427	7,3
Farma Valle		23:15	463,6	3,32	0,551	8,0	427	7,3
Farma Valle		23:30	463,6	3,32	0,550	8,0	428	7,3
Farma Valle		23:45	463,7	3,32	0,552	8,0	428	7,3
Farma Valle		00:00	464,0	3,31	0,550	8,0	429	7,3
Farma Valle		00:15	463,8	3,31	0,549	8,0	429	7,3
Farma Valle		00:30	464,0	3,30	0,546	8,0	430	7,3
Farma Valle		00:45	464,1	3,30	0,544	8,0	430	7,3
Farma Valle		01:00	464,3	3,31	0,544	8,0	431	7,3
Farma Valle		01:15	464,5	3,31	0,540	8,0	431	7,3
Farma Valle		01:30	464,8	3,29	0,544	8,0	432	7,3
Farma Valle		01:45	465,0	3,29	0,541	8,0	432	7,3
Farma Valle		02:00	465,1	3,29	0,539	8,0	432	7,3
Farma Valle		02:15	465,6	3,28	0,539	8,0	433	7,3
Farma Valle		02:30	465,9	3,27	0,540	8,0	433	7,3
Farma Valle		02:45	466,3	3,29	0,542	8,0	433	7,3

Parametri Analizzati								
Centralina	Data	Ora	Potenziale Redox(ORP) mV	Ossigeno Disciolto ppm	Livello idrometrico m	pH	Conducibilità a 25°C µS/cm2	Temperatura Acqua °C
Farma Valle		03:00	466,6	3,28	0,540	8,0	433	7,3
Farma Valle		03:15	466,8	3,27	0,538	8,0	433	7,2
Farma Valle		03:30	467,0	3,26	0,536	8,0	433	7,2
Farma Valle		03:45	467,3	3,28	0,533	8,0	433	7,2
Farma Valle		04:00	467,5	3,27	0,535	8,0	433	7,2
Farma Valle		04:15	467,5	3,27	0,535	8,0	433	7,2
Farma Valle		04:30	467,4	3,27	0,537	8,0	433	7,2
Farma Valle		04:45	467,2	3,27	0,539	8,0	433	7,2
Farma Valle		05:00	467,0	3,26	0,538	8,0	432	7,1
Farma Valle		05:15	467,1	3,24	0,539	8,0	432	7,1
Farma Valle		05:30	467,0	3,22	0,540	8,0	432	7,1
Farma Valle		05:45	467,0	3,27	0,543	8,0	432	7,1
Farma Valle		06:00	467,1	3,25	0,541	8,0	432	7,1
Farma Valle		06:15	467,2	3,25	0,542	8,0	432	7,1
Farma Valle		06:30	467,3	3,24	0,543	8,0	431	7,0
Farma Valle		06:45	467,2	3,24	0,544	8,0	431	7,0
Farma Valle		07:00	467,3	3,23	0,545	8,0	431	7,0
Farma Valle		07:15	467,4	3,23	0,546	8,0	430	7,0
Farma Valle		07:30	467,5	3,23	0,547	8,0	430	7,0
Farma Valle		07:45	467,5	3,21	0,550	8,0	429	6,9
Farma Valle		08:00	467,4	3,22	0,550	8,0	429	6,9
Farma Valle		08:15	467,4	3,23	0,553	8,0	428	6,9
Farma Valle		08:30	467,5	3,20	0,551	8,0	428	6,9
Farma Valle		08:45	467,5	3,22	0,553	8,0	427	6,9
Farma Valle		09:00	467,3	3,22	0,553	8,0	427	6,9
Farma Valle		09:15	467,4	3,22	0,552	8,0	427	6,9
Farma Valle		09:30	467,4	3,19	0,552	8,0	427	6,9
Farma Valle		09:45	467,4	3,21	0,552	8,0	427	7,0
Farma Valle		10:00	467,6	3,20	0,553	8,0	426	7,0
Farma Valle		10:15	467,8	3,20	0,554	8,0	426	7,1
Farma Valle		10:30	467,7	3,22	0,554	8,0	426	7,1
Farma Valle		10:45	467,7	3,22	0,555	8,0	426	7,2
Farma Valle		11:00	468,0	3,20	0,555	8,0	427	7,2
Farma Valle		11:15	468,3	3,19	0,553	8,0	426	7,3
Farma Valle		11:30	468,3	3,21	0,553	8,0	427	7,4
Farma Valle		11:45	468,5	3,22	0,550	8,0	427	7,4
Farma Valle		12:00	468,2	3,23	0,549	8,0	427	7,5
Farma Valle		12:15	468,7	3,21	0,549	8,0	427	7,6
Farma Valle		12:30	468,7	3,24	0,545	8,0	428	7,7
Farma Valle		12:45	468,6	3,22	0,543	8,0	428	7,8
Farma Valle		13:00	468,8	3,21	0,543	8,0	428	7,9
Farma Valle		13:15	468,9	3,24	0,541	8,0	428	8,0
Farma Valle		13:30	468,8	3,22	0,542	8,0	429	8,1
Farma Valle		13:45	468,6	3,22	0,538	8,0	429	8,1
Farma Valle		14:00	468,6	3,22	0,538	8,0	429	8,2
Farma Valle		14:15	468,7	3,20	0,535	8,0	430	8,3
Farma Valle		14:30	462,3	3,22	0,534	8,0	430	8,3
Farma Valle		14:45	462,5	3,21	0,534	8,0	431	8,4
Farma Valle		15:00	464,5	3,19	0,535	8,0	431	8,4
Farma Valle		15:15	466,2	3,21	0,534	8,0	432	8,4
Farma Valle		15:30	461,0	3,17	0,535	8,0	433	8,4
Farma Valle		15:45	453,0	3,19	0,534	8,0	433	8,3
Farma Valle		16:00	457,4	3,18	0,534	8,0	434	8,3
Farma Valle		16:15	460,9	3,16	0,533	8,0	434	8,3
Farma Valle		16:30	463,4	3,17	0,533	8,0	435	8,3
Farma Valle		16:45	465,2	3,15	0,535	8,0	435	8,3
Farma Valle		17:00	461,3	3,13	0,536	8,0	436	8,3
Farma Valle		17:15	449,9	3,14	0,536	8,0	437	8,3
Farma Valle		17:30	442,3	3,11	0,537	8,0	438	8,2
Farma Valle		17:45	439,8	3,14	0,537	8,0	438	8,2
Farma Valle		18:00	437,8	3,13	0,539	8,0	439	8,1
Farma Valle		18:15	437,3	3,14	0,541	8,0	439	8,1
Farma Valle		18:30	437,7	3,13	0,541	8,0	440	8,1
Farma Valle		18:45	438,2	3,10	0,542	8,0	441	8,0
Farma Valle		19:00	438,0	3,11	0,542	8,0	441	8,0
Farma Valle	18/02/2015	19:15	421,4	3,11	0,544	8,0	442	7,9
Farma Valle		19:30	390,1	3,12	0,544	8,0	442	7,9
Farma Valle		19:45	369,8	3,10	0,546	8,0	443	7,9
Farma Valle		20:00	368,4	3,10	0,546	8,0	443	7,9
Farma Valle		20:15	374,6	3,10	0,548	8,0	444	7,8
Farma Valle		20:30	370,9	3,10	0,546	8,0	445	7,8
Farma Valle		20:45	370,5	3,15	0,547	8,0	445	7,8
Farma Valle		21:00	369,2	3,11	0,548	8,0	446	7,8
Farma Valle		21:15	371,4	3,08	0,548	8,0	447	7,7
Farma Valle		21:30	371,5	3,06	0,549	7,9	447	7,7
Farma Valle		21:45	370,2	3,04	0,551	7,9	448	7,7
Farma Valle		22:00	372,2	3,06	0,551	7,9	448	7,6
Farma Valle		22:15	374,1	3,05	0,551	7,9	449	7,6
Farma Valle		22:30	377,3	3,04	0,551	7,9	449	7,6
Farma Valle		22:45	381,6	3,05	0,551	7,9	450	7,5
Farma Valle		23:00	384,7	3,04	0,549	7,9	450	7,5
Farma Valle		23:15	387,0	3,02	0,549	7,9	451	7,4
Farma Valle		23:30	387,1	3,04	0,548	7,9	451	7,4
Farma Valle		23:45	388,7	3,03	0,549	7,9	452	7,4
Farma Valle		00:00	390,5	3,05	0,548	7,9	452	7,3
Farma Valle		00:15	392,3	3,01	0,549	7,9	453	7,3

Parametri Analizzati								
Centralina	Data	Ora	Potenziale Redox(ORP) mV	Ossigeno Disciolto ppm	Livello idrometrico m	pH	Conducibilità a 25°C µS/cm2	Temperatura Acqua °C
Farma Valle		00:30	395,9	3,03	0,547	7,9	454	7,2
Farma Valle		00:45	399,8	3,02	0,548	7,9	454	7,2
Farma Valle		01:00	402,4	3,01	0,545	7,9	455	7,2
Farma Valle		01:15	404,9	3,01	0,545	7,9	455	7,1
Farma Valle		01:30	407,0	2,99	0,544	7,9	456	7,1
Farma Valle		01:45	409,3	2,99	0,543	7,9	457	7,1
Farma Valle		02:00	410,6	2,98	0,542	7,9	457	7,0
Farma Valle		02:15	412,6	2,98	0,541	7,9	458	7,0
Farma Valle		02:30	414,3	2,97	0,541	7,9	458	7,0
Farma Valle		02:45	416,8	3,09	0,541	8,0	459	6,9
Farma Valle		03:00	419,0	3,24	0,541	8,0	459	6,9
Farma Valle		03:15	420,6	3,37	0,539	8,0	460	6,9
Farma Valle		03:30	422,2	3,43	0,538	8,0	460	6,9
Farma Valle		03:45	423,6	3,50	0,538	8,0	461	6,8
Farma Valle		04:00	425,4	3,52	0,539	8,0	461	6,8
Farma Valle		04:15	426,1	3,55	0,537	8,0	462	6,8
Farma Valle		04:30	426,8	3,55	0,537	8,0	463	6,8
Farma Valle		04:45	428,1	3,59	0,539	8,0	463	6,7
Farma Valle		05:00	429,6	3,59	0,538	8,0	464	6,7
Farma Valle		05:15	430,9	3,58	0,540	8,0	464	6,7
Farma Valle		05:30	432,6	3,60	0,537	8,0	465	6,7
Farma Valle		05:45	434,8	3,61	0,539	8,0	466	6,7
Farma Valle		06:00	436,4	3,60	0,541	8,0	466	6,6
Farma Valle		06:15	438,0	3,56	0,541	8,0	466	6,6
Farma Valle		06:30	438,4	3,58	0,540	8,0	467	6,6
Farma Valle		06:45	438,6	3,59	0,542	8,0	467	6,6
Farma Valle		07:00	439,3	3,59	0,544	8,0	467	6,5
Farma Valle		07:15	440,2	3,58	0,546	8,0	468	6,5
Farma Valle		07:30	440,6	3,58	0,547	8,0	469	6,5
Farma Valle		07:45	440,7	3,59	0,548	8,0	470	6,5
Farma Valle		08:00	441,3	3,61	0,547	8,0	470	6,4
Farma Valle		08:15	441,9	3,58	0,547	8,0	471	6,4
Farma Valle		08:30	441,4	3,59	0,550	8,0	471	6,4
Farma Valle		08:45	441,5	3,56	0,551	8,0	472	6,4
Farma Valle		09:00	441,1	3,56	0,550	8,0	472	6,4
Farma Valle		09:15	441,4	3,56	0,550	8,0	472	6,4
Farma Valle		09:30	441,8	3,56	0,552	8,0	473	6,4
Farma Valle		09:45	442,5	3,53	0,549	8,0	473	6,4
Farma Valle		10:00	442,9	3,55	0,550	8,0	474	6,4
Farma Valle		10:15	443,4	3,56	0,550	8,0	474	6,4
Farma Valle		10:30	444,0	3,58	0,549	8,0	474	6,5
Farma Valle		10:45	443,5	3,58	0,549	8,0	475	6,5
Farma Valle		11:00	442,3	3,58	0,550	8,0	475	6,6
Farma Valle		11:15	441,5	3,59	0,550	8,0	475	6,7
Farma Valle		11:30	440,8	3,59	0,548	8,0	476	6,7
Farma Valle		11:45	440,2	3,62	0,548	8,0	477	6,8
Farma Valle		12:00	440,6	3,61	0,547	8,0	478	6,9
Farma Valle		12:15	439,5	3,64	0,544	8,0	479	6,9
Farma Valle		12:30	438,9	3,62	0,543	8,0	480	7,0
Farma Valle		12:45	438,2	3,64	0,543	8,0	480	7,0
Farma Valle		13:00	438,1	3,64	0,540	8,0	481	7,1
Farma Valle		13:15	437,8	3,66	0,538	8,0	481	7,1
Farma Valle		13:30	437,7	3,62	0,539	8,0	482	7,2
Farma Valle		13:45	437,1	3,62	0,537	8,0	483	7,2
Farma Valle		14:00	436,5	3,60	0,535	8,0	483	7,3
Farma Valle		14:15	436,1	3,62	0,536	8,0	484	7,3
Farma Valle		14:30	435,6	3,60	0,537	8,0	485	7,3
Farma Valle		14:45	435,5	3,61	0,534	8,0	485	7,3
Farma Valle		15:00	435,3	3,64	0,534	8,0	486	7,4
Farma Valle		15:15	435,2	3,64	0,534	8,0	486	7,4
Farma Valle		15:30	435,5	3,59	0,536	8,0	487	7,4
Farma Valle		15:45	435,7	3,55	0,535	8,0	487	7,4
Farma Valle		16:00	435,6	3,57	0,534	8,0	488	7,5
Farma Valle		16:15	435,8	3,55	0,535	8,0	488	7,5
Farma Valle		16:30	436,0	3,52	0,534	8,0	489	7,5
Farma Valle		16:45	436,3	3,49	0,536	8,0	489	7,5
Farma Valle		17:00	436,7	3,52	0,537	8,0	490	7,5
Farma Valle		17:15	437,3	3,51	0,537	8,0	490	7,5
Farma Valle		17:30	437,9	3,51	0,538	8,0	491	7,4
Farma Valle		17:45	438,2	3,54	0,540	8,0	491	7,4
Farma Valle		18:00	438,5	3,46	0,542	8,0	492	7,4
Farma Valle		18:15	439,2	3,47	0,542	8,0	492	7,4
Farma Valle		18:30	439,3	3,47	0,543	8,0	493	7,3
Farma Valle		18:45	439,8	3,45	0,545	8,0	493	7,3
Farma Valle		19:00	440,1	3,45	0,545	8,0	493	7,2
Farma Valle	19/02/2015	19:15	440,5	3,45	0,546	8,0	494	7,2
Farma Valle		19:30	440,9	3,58	0,547	8,0	494	7,1
Farma Valle		19:45	441,5	3,59	0,548	8,0	495	7,1
Farma Valle		20:00	441,4	3,70	0,548	8,0	495	7,1
Farma Valle		20:15	441,8	3,66	0,549	8,0	496	7,0
Farma Valle		20:30	442,1	3,60	0,550	8,0	496	7,0
Farma Valle		20:45	442,5	3,62	0,550	8,0	497	6,9
Farma Valle		21:00	443,5	3,57	0,549	8,0	498	6,9
Farma Valle		21:15	443,5	3,63	0,552	8,0	498	6,9
Farma Valle		21:30	443,6	3,62	0,552	8,0	498	6,8
Farma Valle		21:45	444,0	3,63	0,552	8,0	499	6,8

Parametri Analizzati								
Centralina	Data	Ora	Potenziale Redox(ORP) mV	Ossigeno Disciolto ppm	Livello idrometrico m	pH	Conducibilità a 25°C µS/cm2	Temperatura Acqua °C
Farma Valle		22:00	444,1	3,68	0,552	8,0	499	6,7
Farma Valle		22:15	444,2	3,67	0,552	8,0	500	6,7
Farma Valle		22:30	443,9	3,70	0,551	8,0	500	6,6
Farma Valle		22:45	444,3	3,69	0,552	8,0	500	6,6
Farma Valle		23:00	444,2	3,71	0,552	8,0	501	6,5
Farma Valle		23:15	444,3	3,70	0,553	8,0	501	6,5
Farma Valle		23:30	444,3	3,63	0,554	8,0	502	6,4
Farma Valle		23:45	444,3	3,64	0,552	8,0	502	6,4
Farma Valle		00:00	444,4	3,63	0,552	8,0	503	6,3
Farma Valle		00:15	444,1	3,64	0,553	8,0	503	6,3
Farma Valle		00:30	444,0	3,66	0,553	8,0	504	6,2
Farma Valle		00:45	444,0	3,65	0,553	8,0	504	6,2
Farma Valle		01:00	444,3	3,65	0,552	8,0	505	6,1
Farma Valle		01:15	445,1	3,69	0,550	8,0	505	6,1
Farma Valle		01:30	445,6	3,71	0,549	8,0	506	6,0
Farma Valle		01:45	445,8	3,72	0,547	8,0	506	6,0
Farma Valle		02:00	446,1	3,67	0,547	8,0	507	5,9
Farma Valle		02:15	446,3	3,71	0,547	8,0	507	5,9
Farma Valle		02:30	446,4	3,69	0,546	8,0	508	5,8
Farma Valle		02:45	447,3	3,72	0,544	8,0	508	5,8
Farma Valle		03:00	447,5	3,73	0,539	8,0	508	5,7
Farma Valle		03:15	447,7	3,71	0,537	8,0	509	5,7
Farma Valle		03:30	448,4	3,73	0,536	8,0	510	5,7
Farma Valle		03:45	448,6	3,70	0,535	8,0	510	5,6
Farma Valle		04:00	448,9	3,70	0,534	8,0	511	5,6
Farma Valle		04:15	449,1	3,67	0,535	8,0	511	5,5
Farma Valle		04:30	449,6	3,66	0,536	8,0	512	5,5
Farma Valle		04:45	450,0	3,70	0,534	8,0	512	5,4
Farma Valle		05:00	450,4	3,73	0,534	8,0	512	5,4
Farma Valle		05:15	450,4	3,71	0,534	8,0	513	5,3
Farma Valle		05:30	450,5	3,73	0,535	8,0	513	5,3
Farma Valle		05:45	450,9	3,68	0,533	8,0	513	5,3
Farma Valle		06:00	451,2	3,72	0,533	8,0	514	5,2
Farma Valle		06:15	451,5	3,73	0,532	8,0	515	5,2
Farma Valle		06:30	451,7	3,70	0,530	8,0	515	5,2
Farma Valle		06:45	452,2	3,73	0,530	8,0	516	5,1
Farma Valle		07:00	452,8	3,73	0,530	8,0	516	5,1
Farma Valle		07:15	453,3	3,72	0,530	8,0	517	5,1
Farma Valle		07:30	453,5	3,75	0,530	8,0	518	5,0
Farma Valle		07:45	453,8	3,75	0,531	8,0	518	5,0
Farma Valle		08:00	454,2	3,79	0,532	8,0	519	5,0
Farma Valle		08:15	454,2	3,77	0,531	8,0	519	5,0
Farma Valle		08:30	454,7	3,77	0,530	8,0	520	4,9
Farma Valle		08:45	455,0	3,79	0,530	8,0	520	4,9
Farma Valle		09:00	455,0	3,79	0,529	8,0	521	4,9
Farma Valle		09:15	455,4	3,82	0,528	8,0	521	4,9
Farma Valle		09:30	456,0	3,79	0,528	8,0	522	4,9
Farma Valle		09:45	456,0	3,83	0,527	8,0	522	4,9
Farma Valle		10:00	455,8	3,81	0,527	8,0	522	4,9
Farma Valle		10:15	455,8	3,82	0,525	8,0	523	5,0
Farma Valle		10:30	455,8	3,81	0,524	8,0	523	5,0
Farma Valle		10:45	455,8	3,80	0,524	8,0	524	5,1
Farma Valle		11:00	455,2	3,80	0,523	8,0	524	5,1
Farma Valle		11:15	455,0	3,80	0,522	8,0	524	5,2
Farma Valle		11:30	454,8	3,82	0,522	8,0	524	5,3
Farma Valle		11:45	454,8	3,82	0,520	8,0	525	5,4
Farma Valle		12:00	455,0	3,84	0,516	8,0	525	5,5
Farma Valle		12:15	455,2	3,83	0,513	8,0	526	5,6
Farma Valle		12:30	455,5	3,83	0,510	8,0	526	5,6
Farma Valle		12:45	455,4	3,81	0,508	8,0	526	5,7
Farma Valle		13:00	455,1	3,83	0,508	8,0	527	5,7
Farma Valle		13:15	454,9	3,83	0,505	8,0	527	5,8
Farma Valle		13:30	455,0	3,84	0,501	8,0	528	5,9
Farma Valle		13:45	455,2	3,82	0,500	8,0	528	5,9
Farma Valle		14:00	454,9	3,81	0,497	8,0	528	6,0
Farma Valle		14:15	455,6	3,82	0,494	8,0	528	6,0
Farma Valle		14:30	454,9	3,85	0,492	8,0	529	6,0
Farma Valle		14:45	454,4	3,86	0,490	8,0	529	6,1
Farma Valle		15:00	454,3	3,85	0,490	8,0	530	6,1
Farma Valle		15:15	454,1	3,89	0,491	8,0	530	6,2
Farma Valle		15:30	454,3	3,90	0,490	8,0	530	6,2
Farma Valle		15:45	454,5	3,88	0,488	8,0	530	6,2
Farma Valle		16:00	454,9	3,88	0,486	8,0	531	6,2
Farma Valle		16:15	455,2	3,88	0,486	8,0	531	6,3
Farma Valle		16:30	455,3	3,86	0,485	8,0	531	6,3
Farma Valle		16:45	455,2	3,89	0,484	8,0	532	6,3
Farma Valle		17:00	455,7	3,90	0,482	8,0	532	6,3
Farma Valle		17:15	455,9	3,91	0,482	8,0	532	6,3
Farma Valle		17:30	455,8	3,92	0,481	8,0	533	6,3
Farma Valle		17:45	456,0	3,93	0,482	8,0	533	6,3
Farma Valle		18:00	456,1	3,92	0,483	8,0	533	6,3
Farma Valle		18:15	457,1	3,89	0,482	8,0	534	6,3
Farma Valle		18:30	457,4	3,86	0,484	8,0	534	6,2
Farma Valle		18:45	457,7	3,89	0,484	8,0	534	6,2
Farma Valle		19:00	457,8	3,88	0,483	8,0	534	6,2
Farma Valle	20/02/2015	19:15	457,7	3,88	0,483	8,0	535	6,1

Parametri Analizzati								
Centralina	Data	Ora	Potenziale Redox(ORP) mV	Ossigeno Disciolto ppm	Livello idrometrico m	pH	Conducibilità a 25°C µS/cm2	Temperatura Acqua °C
Farma Valle		19:30	457,9	3,88	0,483	8,0	535	6,1
Farma Valle		19:45	457,9	3,91	0,484	8,0	535	6,1
Farma Valle		20:00	457,7	3,87	0,485	8,0	536	6,0
Farma Valle		20:15	458,1	3,88	0,486	8,0	536	6,0
Farma Valle		20:30	457,9	3,90	0,486	8,0	536	5,9
Farma Valle		20:45	458,1	3,90	0,486	8,0	537	5,9
Farma Valle		21:00	458,8	3,90	0,487	8,0	537	5,9
Farma Valle		21:15	459,0	3,88	0,487	8,0	537	5,8
Farma Valle		21:30	459,5	3,91	0,487	8,0	538	5,8
Farma Valle		21:45	459,7	3,93	0,487	8,0	538	5,8
Farma Valle		22:00	459,5	3,91	0,487	8,0	538	5,8
Farma Valle		22:15	460,1	3,95	0,487	8,0	538	5,7
Farma Valle		22:30	460,2	3,94	0,487	8,0	539	5,7
Farma Valle		22:45	460,5	3,92	0,487	8,0	539	5,7
Farma Valle		23:00	460,6	3,93	0,487	8,0	539	5,6
Farma Valle		23:15	461,4	3,95	0,486	8,0	540	5,6
Farma Valle		23:30	461,5	3,91	0,484	8,0	540	5,6
Farma Valle		23:45	461,8	3,91	0,484	8,0	540	5,5
Farma Valle		00:00	462,2	3,92	0,484	8,0	541	5,5
Farma Valle		00:15	463,0	3,91	0,483	8,0	541	5,5
Farma Valle		00:30	462,8	3,91	0,482	8,0	541	5,4
Farma Valle		00:45	462,9	3,92	0,483	8,0	542	5,4
Farma Valle		01:00	463,3	3,94	0,482	8,0	542	5,3
Farma Valle		01:15	463,5	3,92	0,481	8,0	542	5,3
Farma Valle		01:30	463,5	3,93	0,479	8,0	543	5,3
Farma Valle		01:45	463,8	3,95	0,478	8,0	543	5,2
Farma Valle		02:00	464,1	3,98	0,477	7,9	543	5,2
Farma Valle		02:15	464,0	3,96	0,477	7,9	543	5,2
Farma Valle		02:30	464,7	3,94	0,475	7,9	544	5,1
Farma Valle		02:45	464,8	3,92	0,473	8,0	544	5,1
Farma Valle		03:00	465,1	3,95	0,471	7,9	545	5,1
Farma Valle		03:15	465,2	3,97	0,470	7,9	545	5,0
Farma Valle		03:30	465,4	3,92	0,468	7,9	545	5,0
Farma Valle		03:45	465,3	3,93	0,466	7,9	546	5,0
Farma Valle		04:00	465,7	3,97	0,464	7,9	546	4,9
Farma Valle		04:15	465,9	3,95	0,463	7,9	546	4,9
Farma Valle		04:30	466,0	4,04	0,462	7,9	547	4,9
Farma Valle		04:45	466,1	3,98	0,462	7,9	547	4,8
Farma Valle		05:00	466,3	4,04	0,461	7,9	547	4,8
Farma Valle		05:15	466,6	4,02	0,460	7,9	547	4,7
Farma Valle		05:30	466,9	4,01	0,458	7,9	548	4,7
Farma Valle		05:45	467,0	3,98	0,457	7,9	548	4,7
Farma Valle		06:00	466,9	4,01	0,458	7,9	548	4,6
Farma Valle		06:15	467,1	3,95	0,455	7,9	549	4,6
Farma Valle		06:30	467,3	4,01	0,455	7,9	549	4,6
Farma Valle		06:45	467,3	3,98	0,455	7,9	549	4,5
Farma Valle		07:00	467,9	4,00	0,456	7,9	550	4,5
Farma Valle		07:15	467,8	3,98	0,457	8,0	550	4,5
Farma Valle		07:30	468,0	4,01	0,456	7,9	551	4,4
Farma Valle		07:45	468,2	3,98	0,456	7,9	551	4,4
Farma Valle		08:00	468,5	4,03	0,456	7,9	551	4,4
Farma Valle		08:15	468,7	4,03	0,456	7,9	551	4,4
Farma Valle		08:30	469,1	4,01	0,458	8,0	552	4,3
Farma Valle		08:45	469,4	4,06	0,458	8,0	552	4,3
Farma Valle		09:00	469,3	4,08	0,457	8,0	552	4,3
Farma Valle		09:15	469,3	4,05	0,456	8,0	552	4,3
Farma Valle		09:30	469,5	4,07	0,455	8,0	553	4,3
Farma Valle		09:45	469,9	4,08	0,453	8,0	553	4,3
Farma Valle		10:00	469,6	4,09	0,452	8,0	553	4,4
Farma Valle		10:15	469,5	4,07	0,449	8,0	553	4,4
Farma Valle		10:30	469,7	4,06	0,447	8,0	553	4,5
Farma Valle		10:45	469,5	4,13	0,446	8,0	553	4,5
Farma Valle		11:00	469,3	4,10	0,442	8,0	554	4,6
Farma Valle		11:15	469,3	4,11	0,441	8,0	554	4,7
Farma Valle		11:30	469,4	4,14	0,439	8,0	554	4,8
Farma Valle		11:45	469,0	4,13	0,435	8,0	554	4,8
Farma Valle		12:00	468,6	4,07	0,433	8,0	554	4,9
Farma Valle		12:15	468,7	4,11	0,430	8,0	555	5,0
Farma Valle		12:30	468,4	4,14	0,429	8,0	555	5,0
Farma Valle		12:45	468,3	4,15	0,426	8,0	555	5,1
Farma Valle		13:00	468,1	4,19	0,423	8,0	555	5,1
Farma Valle		13:15	468,2	4,14	0,421	8,0	556	5,1
Farma Valle		13:30	468,1	4,16	0,420	8,0	556	5,2
Farma Valle		13:45	468,2	4,15	0,416	8,0	556	5,2
Farma Valle		14:00	468,5	4,19	0,414	8,0	556	5,2
Farma Valle		14:15	468,4	4,21	0,412	8,0	557	5,3
Farma Valle		14:30	468,5	4,23	0,411	8,0	557	5,3
Farma Valle		14:45	468,3	4,20	0,410	8,0	557	5,4
Farma Valle		15:00	468,2	4,18	0,408	8,0	557	5,4
Farma Valle		15:15	468,3	4,18	0,409	8,0	557	5,4
Farma Valle		15:30	468,4	4,18	0,407	8,0	558	5,4
Farma Valle		15:45	468,3	4,18	0,406	8,0	558	5,4
Farma Valle		16:00	468,6	4,19	0,405	8,0	558	5,5
Farma Valle		16:15	468,6	4,18	0,403	8,0	558	5,5
Farma Valle		16:30	468,5	4,20	0,403	8,0	558	5,5
Farma Valle		16:45	468,6	4,22	0,401	8,0	558	5,5

Parametri Analizzati								
Centralina	Data	Ora	Potenziale Redox(ORP) mV	Ossigeno Disciolto ppm	Livello idrometrico m	pH	Conducibilità a 25°C µS/cm2	Temperatura Acqua °C
Farma Valle	21/02/2015	17:00	468,7	4,22	0,398	8,0	559	5,5
Farma Valle		17:15	468,8	4,18	0,397	8,0	559	5,6
Farma Valle		17:30	468,9	4,19	0,397	8,0	559	5,6
Farma Valle		17:45	469,1	4,16	0,396	8,0	559	5,6
Farma Valle		18:00	469,2	4,21	0,394	8,0	559	5,6
Farma Valle		18:15	469,4	4,20	0,394	8,0	560	5,6
Farma Valle		18:30	469,5	4,12	0,395	8,0	560	5,6
Farma Valle		18:45	469,7	4,15	0,393	8,0	560	5,6
Farma Valle		19:00	469,8	4,14	0,396	8,0	560	5,6
Farma Valle		19:15	469,8	4,17	0,396	7,9	560	5,6
Farma Valle		19:30	469,9	4,16	0,395	7,9	561	5,5
Farma Valle		19:45	470,1	4,11	0,393	8,0	561	5,5
Farma Valle		20:00	470,4	4,16	0,392	7,9	561	5,5
Farma Valle		20:15	470,3	4,15	0,391	7,9	561	5,5
Farma Valle		20:30	470,3	4,16	0,389	7,9	561	5,5
Farma Valle		20:45	470,2	4,15	0,389	7,9	562	5,5
Farma Valle		21:00	470,2	4,12	0,390	7,9	562	5,5
Farma Valle		21:15	470,4	4,14	0,387	7,9	562	5,5
Farma Valle		21:30	470,3	4,13	0,386	7,9	562	5,5
Farma Valle		21:45	470,3	4,13	0,383	7,9	562	5,5
Farma Valle		22:00	470,4	4,11	0,384	7,9	563	5,5
Farma Valle		22:15	470,4	4,18	0,381	7,9	563	5,5
Farma Valle		22:30	470,4	4,16	0,382	7,9	563	5,5
Farma Valle		22:45	470,6	4,13	0,379	7,9	563	5,5
Farma Valle		23:00	470,7	4,15	0,377	7,9	563	5,5
Farma Valle		23:15	470,6	4,17	0,376	7,9	563	5,5
Farma Valle		23:30	470,7	4,14	0,373	7,9	564	5,5
Farma Valle		23:45	471,0	4,13	0,371	7,9	564	5,5
Farma Valle		00:00	471,2	4,15	0,368	7,9	564	5,5
Farma Valle		00:15	471,1	4,17	0,367	7,9	564	5,5
Farma Valle		00:30	471,3	4,17	0,368	7,9	564	5,5
Farma Valle		00:45	471,4	4,15	0,367	7,9	565	5,5
Farma Valle		01:00	471,4	4,20	0,365	7,9	565	5,5
Farma Valle		01:15	471,6	4,19	0,363	7,9	565	5,5
Farma Valle		01:30	471,9	4,18	0,359	7,9	565	5,5
Farma Valle		01:45	472,1	4,20	0,357	7,9	565	5,5
Farma Valle	02:00	472,2	4,18	0,355	7,9	565	5,5	
Farma Valle	02:15	472,4	4,18	0,352	7,9	566	5,5	
Farma Valle	02:30	472,6	4,14	0,351	7,9	566	5,6	
Farma Valle	02:45	472,6	4,23	0,349	7,9	566	5,6	
Farma Valle	03:00	472,9	4,18	0,347	7,9	566	5,6	
Farma Valle	03:15	473,0	4,18	0,345	7,9	566	5,6	
Farma Valle	03:30	473,0	4,20	0,343	7,9	566	5,6	
Farma Valle	03:45	473,3	4,22	0,340	7,9	567	5,6	
Farma Valle	04:00	473,4	4,22	0,339	7,9	566	5,6	
Farma Valle	04:15	473,6	4,16	0,338	7,9	567	5,6	
Farma Valle	04:30	473,8	4,17	0,337	7,9	567	5,6	
Farma Valle	04:45	473,4	4,16	0,335	7,9	567	5,6	
Farma Valle	05:00	473,1	4,14	0,333	7,9	567	5,6	
Farma Valle	05:15	472,6	4,23	0,332	7,9	567	5,6	
Farma Valle	05:30	472,6	4,21	0,329	7,9	568	5,6	
Farma Valle	05:45	472,8	4,17	0,327	7,9	568	5,6	
Farma Valle	06:00	473,0	4,14	0,323	7,9	568	5,7	
Farma Valle	06:15	473,3	4,25	0,322	7,9	568	5,7	
Farma Valle	06:30	473,5	4,13	0,320	7,9	568	5,7	
Farma Valle	06:45	473,8	4,16	0,319	7,9	568	5,7	
Farma Valle	07:00	474,0	4,17	0,317	7,9	568	5,7	
Farma Valle	07:15	474,3	4,18	0,318	7,9	568	5,7	
Farma Valle	07:30	474,4	4,18	0,318	7,9	568	5,7	
Farma Valle	07:45	474,6	4,17	0,317	7,9	569	5,7	
Farma Valle	08:00	474,8	4,21	0,319	7,9	569	5,7	
Farma Valle	08:15	474,9	4,14	0,319	8,0	586	5,8	
Farma Valle	08:30	475,0	4,20	0,317	8,2	590	5,8	
Farma Valle	08:45	475,0	4,30	0,317	8,2	589	5,8	
Farma Valle	09:00	475,1	4,27	0,315	8,2	586	5,8	
Farma Valle	09:15	475,1	4,28	0,314	8,1	582	5,8	
Farma Valle	09:30	475,2	4,32	0,312	8,0	579	5,8	
Farma Valle	09:45	475,4	4,35	0,310	8,0	577	5,8	
Farma Valle	10:00	475,2	4,34	0,309	8,0	575	5,9	
Farma Valle	10:15	475,3	4,31	0,308	8,0	574	5,9	
Farma Valle	10:30	475,2	4,31	0,307	8,0	574	5,9	
Farma Valle	10:45	475,2	4,33	0,306	8,0	573	5,9	
Farma Valle	11:00	475,1	4,28	0,305	8,0	573	6,0	
Farma Valle	11:15	475,0	4,34	0,305	8,0	572	6,0	
Farma Valle	11:30	475,0	4,31	0,304	8,0	572	6,0	
Farma Valle	11:45	475,1	4,28	0,302	8,0	572	6,1	
Farma Valle	12:00	475,2	4,32	0,300	8,0	572	6,1	
Farma Valle	12:15	475,3	4,35	0,296	8,0	571	6,2	
Farma Valle	12:30	475,3	4,36	0,294	8,0	571	6,2	
Farma Valle	12:45	475,4	4,34	0,292	8,0	571	6,3	
Farma Valle	13:00	475,5	4,34	0,288	8,0	571	6,3	
Farma Valle	13:15	475,7	4,38	0,283	8,0	571	6,4	
Farma Valle	13:30	475,7	4,44	0,280	8,0	570	6,5	
Farma Valle	13:45	475,7	4,43	0,278	8,0	570	6,5	
Farma Valle	14:00	475,8	4,37	0,275	8,0	570	6,6	
Farma Valle	14:15	475,9	4,38	0,274	8,0	570	6,7	

Centralina	Data	Ora	Parametri Analizzati					
			Potenziale Redox(ORP) mV	Ossigeno Disciolto ppm	Livello idrometrico m	pH	Conducibilità a 25°C µS/cm2	Temperatura Acqua °C
Farma Valle	22/02/2015	14:30	476,0	4,41	0,273	8,0	570	6,7
Farma Valle		14:45	476,2	4,40	0,271	8,0	570	6,8
Farma Valle		15:00	476,4	4,45	0,269	8,0	569	6,8
Farma Valle		15:15	476,6	4,32	0,267	8,0	569	6,9
Farma Valle		15:30	476,7	4,39	0,266	8,0	569	6,9
Farma Valle		15:45	476,9	4,34	0,266	8,0	569	6,9
Farma Valle		16:00	477,0	4,33	0,266	8,0	569	7,0
Farma Valle		16:15	477,1	4,36	0,266	8,0	569	7,0
Farma Valle		16:30	477,3	4,35	0,268	8,0	569	7,0
Farma Valle		16:45	477,5	4,34	0,267	8,0	569	7,0
Farma Valle		17:00	477,6	4,36	0,269	8,0	569	7,0
Farma Valle		17:15	477,7	4,39	0,269	8,0	568	7,0
Farma Valle		17:30	477,9	4,33	0,268	8,0	568	7,0
Farma Valle		17:45	477,9	4,34	0,268	8,0	568	7,0
Farma Valle		18:00	478,2	4,32	0,269	8,0	568	7,0
Farma Valle		18:15	478,4	4,31	0,270	8,0	567	7,0
Farma Valle		18:30	478,6	4,31	0,271	8,0	567	7,0
Farma Valle		18:45	478,7	4,29	0,271	8,0	567	7,0
Farma Valle		19:00	478,7	4,28	0,274	8,0	567	7,0
Farma Valle		19:15	478,9	4,25	0,278	8,0	566	7,0
Farma Valle		19:30	479,2	4,17	0,289	8,0	566	7,0
Farma Valle		19:45	479,2	4,14	0,295	8,0	565	7,0
Farma Valle		20:00	479,3	4,18	0,301	8,0	564	7,0
Farma Valle		20:15	479,5	4,23	0,300	8,0	563	7,0
Farma Valle		20:30	479,6	4,22	0,301	8,0	562	7,0
Farma Valle		20:45	479,7	4,28	0,298	8,0	561	7,0
Farma Valle		21:00	479,8	4,25	0,298	8,0	560	7,0
Farma Valle		21:15	479,9	4,24	0,296	8,0	559	7,0
Farma Valle		21:30	480,0	4,25	0,294	8,0	557	7,0
Farma Valle		21:45	480,2	4,22	0,293	8,0	556	7,0
Farma Valle		22:00	480,5	4,26	0,291	8,0	555	7,0
Farma Valle		22:15	480,5	4,19	0,288	8,0	554	7,0
Farma Valle		22:30	480,5	4,24	0,285	8,0	553	7,0
Farma Valle		22:45	480,7	4,24	0,282	8,0	553	7,0
Farma Valle		23:00	480,9	4,21	0,280	8,0	552	7,0
Farma Valle		23:15	480,9	4,29	0,279	8,0	551	7,0
Farma Valle		23:30	481,2	4,23	0,276	8,0	550	7,0
Farma Valle		23:45	480,9	4,24	0,277	8,0	550	7,0
Farma Valle		00:00	480,9	4,15	0,277	8,0	549	7,0
Farma Valle		00:15	481,0	4,25	0,275	8,1	548	7,0
Farma Valle		00:30	481,0	4,21	0,276	8,1	547	7,0
Farma Valle		00:45	480,8	4,20	0,275	8,0	546	7,0
Farma Valle		01:00	480,8	4,30	0,497	8,1	544	7,0
Farma Valle		01:15	480,8	4,31	0,600	8,1	538	7,0
Farma Valle		01:30	480,8	4,33	0,601	8,1	535	7,0
Farma Valle	01:45	480,9	4,27	0,594	8,2	531	7,0	
Farma Valle	02:00	481,1	4,26	0,589	8,2	528	7,0	
Farma Valle	02:15	481,0	4,24	0,583	8,2	526	7,0	
Farma Valle	02:30	481,0	4,23	0,577	8,2	523	7,0	
Farma Valle	02:45	481,0	4,21	0,572	8,2	519	7,0	
Farma Valle	03:00	481,3	4,19	0,567	8,2	509	6,9	
Farma Valle	03:15	481,2	4,17	0,561	8,2	501	6,9	
Farma Valle	03:30	481,3	4,16	0,558	8,2	493	6,9	
Farma Valle	03:45	481,4	4,17	0,553	8,2	490	6,9	
Farma Valle	04:00	481,6	4,15	0,556	8,2	483	6,8	
Farma Valle	04:15	481,6	4,14	0,564	8,2	472	6,8	
Farma Valle	04:30	481,8	4,13	0,582	8,2	460	6,8	
Farma Valle	04:45	481,9	4,13	0,595	8,2	440	6,7	
Farma Valle	05:00	482,0	4,09	0,603	8,2	427	6,7	
Farma Valle	05:15	482,3	4,13	0,609	8,2	417	6,7	
Farma Valle	05:30	482,1	4,08	0,617	8,2	402	6,6	
Farma Valle	05:45	482,1	4,08	0,617	8,1	391	6,6	
Farma Valle	06:00	482,2	4,09	0,620	8,1	382	6,6	
Farma Valle	06:15	482,2	4,08	0,623	8,1	375	6,6	
Farma Valle	06:30	482,3	4,05	0,623	8,1	370	6,6	
Farma Valle	06:45	482,5	4,09	0,622	8,1	366	6,6	
Farma Valle	07:00	482,6	4,04	0,628	8,1	363	6,6	
Farma Valle	07:15	482,6	4,06	0,631	8,1	361	6,6	
Farma Valle	07:30	482,7	4,06	0,633	8,1	357	6,6	
Farma Valle	07:45	482,6	4,04	0,631	8,1	356	6,6	
Farma Valle	08:00	482,5	4,04	0,626	8,1	352	6,6	
Farma Valle	08:15	482,6	4,01	0,620	8,1	349	6,6	
Farma Valle	08:30	482,8	4,03	0,612	8,1	345	6,7	
Farma Valle	08:45	482,9	4,04	0,603	8,1	341	6,7	
Farma Valle	09:00	482,8	4,03	0,598	8,1	338	6,7	
Farma Valle	09:15	482,7	4,03	0,591	8,1	335	6,7	
Farma Valle	09:30	482,8	4,02	0,581	8,1	334	6,8	
Farma Valle	09:45	482,8	4,01	0,575	8,1	332	6,8	
Farma Valle	10:00	482,8	4,02	0,569	8,0	331	6,8	
Farma Valle	10:15	482,8	4,01	0,564	8,0	329	6,9	
Farma Valle	10:30	482,8	4,05	0,556	8,0	328	6,9	
Farma Valle	10:45	482,8	4,06	0,548	8,0	327	7,0	
Farma Valle	11:00	482,7	4,04	0,540	8,0	325	7,0	
Farma Valle	11:15	482,7	4,05	0,534	8,0	324	7,1	
Farma Valle	11:30	482,8	4,04	0,525	8,0	324	7,1	
Farma Valle	11:45	482,7	4,03	0,518	8,0	324	7,2	

Parametri Analizzati								
Centralina	Data	Ora	Potenziale Redox(ORP) mV	Ossigeno Disciolto ppm	Livello idrometrico m	pH	Conducibilità a 25°C µS/cm2	Temperatura Acqua °C
Farma Valle	23/02/2015	12:00	482,5	4,02	0,512	8,0	324	7,2
Farma Valle		12:15	482,4	4,04	0,504	8,0	324	7,3
Farma Valle		12:30	482,0	4,03	0,496	8,0	323	7,3
Farma Valle		12:45	481,9	4,01	0,488	8,0	324	7,4
Farma Valle		13:00	481,9	3,99	0,485	8,0	324	7,4
Farma Valle		13:15	481,7	3,99	0,474	8,0	324	7,5
Farma Valle		13:30	481,8	3,99	0,469	8,0	324	7,5
Farma Valle		13:45	481,7	4,01	0,464	8,0	324	7,6
Farma Valle		14:00	481,6	4,01	0,460	8,0	324	7,6
Farma Valle		14:15	481,6	4,02	0,451	8,0	325	7,7
Farma Valle		14:30	481,6	4,01	0,447	8,0	325	7,7
Farma Valle		14:45	481,3	4,01	0,447	8,0	326	7,7
Farma Valle		15:00	480,8	4,03	0,442	8,0	326	7,8
Farma Valle		15:15	481,0	3,98	0,437	8,0	327	7,8
Farma Valle		15:30	480,8	3,98	0,436	8,0	328	7,9
Farma Valle		15:45	480,4	4,02	0,430	8,0	329	7,9
Farma Valle		16:00	480,6	4,00	0,429	8,0	330	7,9
Farma Valle		16:15	480,7	4,01	0,424	7,9	331	8,0
Farma Valle		16:30	480,8	4,01	0,427	7,9	333	8,0
Farma Valle		16:45	480,6	3,97	0,425	7,9	335	8,0
Farma Valle		17:00	480,4	3,98	0,427	7,9	335	8,0
Farma Valle		17:15	480,3	4,00	0,421	7,9	337	8,0
Farma Valle		17:30	480,1	3,98	0,423	7,9	338	7,9
Farma Valle		17:45	479,8	3,96	0,419	7,9	339	7,9
Farma Valle		18:00	479,8	3,97	0,424	7,9	341	7,9
Farma Valle		18:15	479,8	3,96	0,418	7,9	342	7,9
Farma Valle		18:30	480,4	3,97	0,417	7,9	343	7,9
Farma Valle		18:45	480,5	3,95	0,417	7,9	344	7,9
Farma Valle		19:00	480,6	3,96	0,416	7,9	346	7,8
Farma Valle		19:15	480,5	3,94	0,414	7,9	347	7,8
Farma Valle		19:30	480,6	3,98	0,417	7,9	348	7,8
Farma Valle		19:45	480,6	4,01	0,416	7,9	350	7,8
Farma Valle		20:00	480,4	3,95	0,414	7,9	351	7,8
Farma Valle		20:15	480,4	4,00	0,413	7,9	353	7,8
Farma Valle		20:30	480,7	3,96	0,413	7,9	354	7,8
Farma Valle		20:45	480,7	3,95	0,412	7,9	355	7,8
Farma Valle		21:00	481,1	3,99	0,413	7,9	357	7,8
Farma Valle		21:15	481,2	3,96	0,411	7,9	357	7,7
Farma Valle		21:30	481,3	3,96	0,410	7,9	359	7,7
Farma Valle		21:45	481,2	3,96	0,409	7,9	360	7,7
Farma Valle		22:00	481,2	3,96	0,407	7,9	361	7,7
Farma Valle		22:15	481,2	4,01	0,405	7,9	363	7,7
Farma Valle		22:30	481,4	3,97	0,406	7,9	363	7,7
Farma Valle		22:45	481,5	3,96	0,402	7,9	364	7,7
Farma Valle		23:00	481,5	3,96	0,403	7,9	366	7,7
Farma Valle		23:15	481,5	3,98	0,396	7,9	367	7,7
Farma Valle		23:30	481,8	3,96	0,395	7,9	367	7,6
Farma Valle		23:45	482,0	3,97	0,393	7,9	368	7,6
Farma Valle		00:00	482,2	3,97	0,391	7,9	371	7,6
Farma Valle		00:15	482,1	3,96	0,390	7,9	372	7,6
Farma Valle		00:30	482,1	3,97	0,388	7,9	373	7,6
Farma Valle		00:45	482,0	3,95	0,388	7,9	375	7,6
Farma Valle		01:00	482,1	3,99	0,387	7,9	376	7,5
Farma Valle		01:15	482,4	3,98	0,386	7,9	377	7,5
Farma Valle		01:30	482,5	3,98	0,382	7,9	378	7,5
Farma Valle		01:45	482,6	3,96	0,381	7,9	379	7,5
Farma Valle		02:00	482,6	3,99	0,379	7,9	381	7,5
Farma Valle		02:15	482,9	3,96	0,378	7,9	382	7,4
Farma Valle	02:30	483,5	3,96	0,376	7,9	383	7,4	
Farma Valle	02:45	483,2	3,99	0,374	7,9	384	7,4	
Farma Valle	03:00	483,1	3,96	0,374	7,9	386	7,4	
Farma Valle	03:15	482,9	4,00	0,373	7,9	387	7,4	
Farma Valle	03:30	483,1	3,96	0,370	7,9	388	7,3	
Farma Valle	03:45	483,2	3,94	0,369	7,9	389	7,3	
Farma Valle	04:00	483,6	3,96	0,371	7,9	390	7,3	
Farma Valle	04:15	484,1	3,96	0,369	7,9	391	7,3	
Farma Valle	04:30	484,3	3,94	0,366	7,9	392	7,3	
Farma Valle	04:45	483,9	3,97	0,365	7,9	394	7,2	
Farma Valle	05:00	483,7	3,98	0,363	7,9	395	7,2	
Farma Valle	05:15	484,2	3,97	0,363	7,9	396	7,2	
Farma Valle	05:30	484,2	3,97	0,359	7,9	397	7,2	
Farma Valle	05:45	484,3	3,95	0,357	7,9	398	7,1	
Farma Valle	06:00	484,7	3,96	0,360	7,9	398	7,1	
Farma Valle	06:15	484,7	3,93	0,360	7,9	399	7,1	
Farma Valle	06:30	484,8	3,96	0,359	7,9	400	7,1	
Farma Valle	06:45	485,0	3,96	0,360	7,9	402	7,0	
Farma Valle	07:00	485,0	3,96	0,360	7,9	403	7,0	
Farma Valle	07:15	485,2	3,99	0,361	7,9	404	7,0	
Farma Valle	07:30	485,2	3,97	0,361	7,9	406	6,9	
Farma Valle	07:45	485,0	3,98	0,361	7,9	407	6,9	
Farma Valle	08:00	485,0	3,96	0,359	7,9	408	6,9	
Farma Valle	08:15	485,0	3,93	0,360	7,9	409	6,9	
Farma Valle	08:30	484,8	3,94	0,361	7,9	410	6,9	
Farma Valle	08:45	485,0	3,94	0,360	7,9	411	6,9	
Farma Valle	09:00	485,3	3,95	0,360	7,9	412	6,9	
Farma Valle	09:15	485,4	3,93	0,360	7,9	412	6,9	

Parametri Analizzati								
Centralina	Data	Ora	Potenziale Redox(ORP) mV	Ossigeno Disciolto ppm	Livello idrometrico m	pH	Conducibilità a 25°C µS/cm2	Temperatura Acqua °C
Farma Valle		09:30	485,4	3,99	0,356	7,9	413	6,9
Farma Valle		09:45	485,2	3,91	0,355	7,9	415	7,0
Farma Valle		10:00	485,3	3,91	0,353	7,9	416	7,0
Farma Valle		10:15	485,1	3,96	0,352	7,9	416	7,0
Farma Valle		10:30	485,0	3,94	0,351	7,9	417	7,1
Farma Valle		10:45	485,1	3,96	0,419	7,9	339	7,9
Farma Valle		11:00	485,3	3,97	0,424	7,9	341	7,9
Farma Valle		11:15	485,6	3,96	0,418	7,9	342	7,9
Farma Valle		11:30	485,5	3,97	0,417	7,9	343	7,9
Farma Valle		11:45	485,3	3,95	0,417	7,9	344	7,9
Farma Valle		12:00	485,0	3,96	0,416	7,9	346	7,8
Farma Valle		12:15	485,0	3,94	0,414	7,9	347	7,8
Farma Valle		12:30	485,1	3,98	0,417	7,9	348	7,8
Farma Valle		12:45	484,8	4,01	0,416	7,9	350	7,8
Farma Valle		13:00	484,6	3,95	0,414	7,9	351	7,8
Farma Valle		13:15	484,7	4,00	0,413	7,9	353	7,8
Farma Valle		13:30	484,9	3,96	0,413	7,9	354	7,8
Farma Valle		13:45	484,7	3,95	0,412	7,9	355	7,8
Farma Valle		14:00	485,1	3,99	0,413	7,9	357	7,8
Farma Valle		14:15	484,9	3,96	0,411	7,9	357	7,7
Farma Valle		14:30	484,6	3,96	0,410	7,9	359	7,7
Farma Valle		14:45	484,6	3,96	0,409	7,9	360	7,7
Farma Valle		15:00	484,5	3,96	0,407	7,9	361	7,7
Farma Valle		15:15	484,5	4,01	0,405	7,9	363	7,7
Farma Valle		15:30	484,6	3,97	0,406	7,9	363	7,7
Farma Valle		15:45	484,6	3,96	0,402	7,9	364	7,7
Farma Valle		16:00	484,4	3,96	0,403	7,9	366	7,7
Farma Valle		16:15	484,2	3,98	0,396	7,9	367	7,7
Farma Valle		16:30	484,3	3,96	0,395	7,9	367	7,6
Farma Valle		16:45	484,4	3,97	0,393	7,9	368	7,6
Farma Valle		17:00	484,3	3,97	0,391	7,9	371	7,6
Farma Valle		17:15	484,2	3,96	0,390	7,9	372	7,6
Farma Valle		17:30	484,6	3,97	0,388	7,9	373	7,6
Farma Valle		17:45	484,3	3,95	0,388	7,9	375	7,6
Farma Valle		18:00	484,7	4,06	0,631	8,1	361	6,6
Farma Valle		18:15	484,9	4,06	0,633	8,1	357	6,6
Farma Valle		18:30	484,8	4,04	0,631	8,1	356	6,6
Farma Valle		18:45	485,0	4,04	0,626	8,1	352	6,6
Farma Valle	24/02/2015	19:00	485,2	4,01	0,620	8,1	349	6,6
Farma Valle		19:15	485,1	4,03	0,612	8,1	345	6,7
Farma Valle		19:30	485,4	4,04	0,603	8,1	341	6,7
Farma Valle		19:45	485,5	4,03	0,598	8,1	338	6,7
Farma Valle		20:00	485,4	4,03	0,591	8,1	335	6,7
Farma Valle		20:15	485,5	4,02	0,581	8,1	334	6,8
Farma Valle		20:30	485,4	4,01	0,575	8,1	332	6,8
Farma Valle		20:45	485,3	4,02	0,569	8,0	331	6,8
Farma Valle		21:00	485,4	4,01	0,564	8,0	329	6,9
Farma Valle		21:15	485,6	4,05	0,556	8,0	328	6,9
Farma Valle		21:30	485,7	4,06	0,548	8,0	327	7,0
Farma Valle		21:45	485,6	4,04	0,540	8,0	325	7,0
Farma Valle		22:00	485,3	4,05	0,534	8,0	324	7,1
Farma Valle		22:15	485,1	4,04	0,525	8,0	324	7,1
Farma Valle		22:30	485,3	4,03	0,518	8,0	324	7,2
Farma Valle		22:45	485,3	4,02	0,512	8,0	324	7,2
Farma Valle		23:00	485,2	4,04	0,504	8,0	324	7,3
Farma Valle		23:15	485,2	4,03	0,496	8,0	323	7,3
Farma Valle		23:30	485,3	4,01	0,488	8,0	324	7,4
Farma Valle		23:45	485,2	4,69	0,327	7,9	401	4,6
Farma Valle		00:00	485,1	4,68	0,328	7,9	402	4,6
Farma Valle		00:15	485,1	4,69	0,328	7,9	402	4,6
Farma Valle		00:30	485,5	4,68	0,328	7,9	403	4,6
Farma Valle		00:45	485,4	4,68	0,326	7,9	403	4,6
Farma Valle		01:00	485,3	4,69	0,327	7,9	403	4,6
Farma Valle		01:15	485,2	4,69	0,327	7,9	404	4,5
Farma Valle		01:30	485,0	4,68	0,325	7,9	404	4,5
Farma Valle		01:45	484,9	4,70	0,327	7,9	405	4,5
Farma Valle		02:00	484,9	4,69	0,327	7,9	405	4,5
Farma Valle		02:15	484,8	4,69	0,325	7,9	406	4,5
Farma Valle		02:30	485,0	4,68	0,324	7,9	407	4,5
Farma Valle		02:45	485,4	4,69	0,326	7,9	407	4,5
Farma Valle		03:00	485,8	4,71	0,326	7,9	408	4,4
Farma Valle		03:15	485,8	4,67	0,325	7,9	408	4,4
Farma Valle		03:30	485,5	3,97	0,406	7,9	363	7,7
Farma Valle		03:45	485,8	3,96	0,402	7,9	364	7,7
Farma Valle		04:00	486,0	3,96	0,403	7,9	366	7,7
Farma Valle		04:15	486,0	3,98	0,396	7,9	367	7,7
Farma Valle		04:30	485,6	3,96	0,395	7,9	367	7,6
Farma Valle		04:45	485,3	3,97	0,393	7,9	368	7,6
Farma Valle		05:00	485,1	3,97	0,391	7,9	371	7,6
Farma Valle		05:15	484,9	3,96	0,390	7,9	372	7,6
Farma Valle		05:30	485,0	3,97	0,388	7,9	373	7,6
Farma Valle		05:45	485,0	3,95	0,388	7,9	375	7,6
Farma Valle		06:00	485,1	4,06	0,631	8,1	361	6,6
Farma Valle		06:15	485,2	4,06	0,633	8,1	357	6,6
Farma Valle		06:30	485,3	4,04	0,631	8,1	356	6,6
Farma Valle		06:45	485,5	4,05	0,556	8,0	328	6,9

Centralina	Data	Ora	Parametri Analizzati					Temperatura Acqua °C
			Potenziale Redox(ORP) mV	Ossigeno Disciolto ppm	Livello idrometrico m	pH	Conducibilità a 25°C µS/cm2	
Farma Valle		07:00	485,6	4,06	0,548	8,0	327	7,0
Farma Valle		07:15	485,7	4,61	0,314	7,9	371	5,2
Farma Valle		07:30	485,7	4,66	0,314	7,9	371	5,1
Farma Valle		07:45	486,1	4,66	0,312	7,9	369	5,1
Farma Valle		08:00	486,1	4,67	0,309	7,9	369	5,1
Farma Valle		08:15	485,9	4,67	0,308	7,9	369	5,1
Farma Valle		08:30	485,6	4,67	0,311	7,9	368	5,1
Farma Valle		08:45	485,7	4,68	0,308	7,9	368	5,1
Farma Valle		09:00	485,7	4,68	0,312	7,9	367	5,1
Farma Valle		09:15	486,0	4,70	0,311	7,9	368	5,1
Farma Valle		09:30	485,9	4,70	0,309	7,9	368	5,1
Farma Valle		09:45	486,2	4,70	0,312	7,9	368	5,1
Farma Valle		10:00	486,2	4,69	0,316	7,9	368	5,1
Farma Valle		10:15	486,1	4,71	0,317	7,9	368	5,1
Farma Valle		10:30	485,8	4,71	0,321	7,9	369	5,1
Farma Valle		10:45	485,7	4,71	0,323	7,9	369	5,1
Farma Valle		11:00	485,7	4,71	0,329	7,9	369	5,1
Farma Valle		11:15	485,3	4,71	0,330	7,9	369	5,1
Farma Valle		11:30	484,8	4,72	0,331	7,9	370	5,1
Farma Valle		11:45	484,7	4,71	0,330	7,9	370	5,1
Farma Valle		12:00	484,6	4,72	0,328	7,9	371	5,2
Farma Valle		12:15	484,2	4,72	0,327	7,9	371	5,2
Farma Valle		12:30	483,9	4,71	0,331	7,9	372	5,2
Farma Valle		12:45	483,9	4,72	0,330	7,9	372	5,2
Farma Valle		13:00	484,1	4,71	0,328	7,9	373	5,3
Farma Valle		13:15	484,0	4,72	0,332	7,9	373	5,3
Farma Valle		13:30	483,7	4,72	0,328	7,9	374	5,3
Farma Valle		13:45	483,5	4,71	0,330	7,9	375	5,4
Farma Valle		14:00	483,2	4,72	0,328	7,9	376	5,4
Farma Valle		14:15	483,2	4,72	0,330	7,9	376	5,4
Farma Valle		14:30	482,9	4,72	0,330	7,9	377	5,4
Farma Valle		14:45	482,9	4,72	0,327	7,9	378	5,4
Farma Valle		15:00	482,4	4,72	0,326	7,9	379	5,4
Farma Valle		15:15	482,4	4,71	0,326	7,9	380	5,4
Farma Valle		15:30	482,2	4,71	0,327	7,9	380	5,4
Farma Valle		15:45	481,9	4,71	0,327	7,9	381	5,3
Farma Valle		16:00	482,1	4,71	0,327	7,9	382	5,3
Farma Valle		16:15	482,5	4,71	0,329	7,9	382	5,3
Farma Valle		16:30	482,4	4,72	0,329	7,9	383	5,3
Farma Valle		16:45	482,3	4,71	0,327	7,9	383	5,3
Farma Valle		17:00	482,4	4,71	0,328	7,9	384	5,3
Farma Valle		17:15	482,5	4,72	0,326	7,9	384	5,3
Farma Valle		17:30	482,8	4,72	0,322	7,9	385	5,3
Farma Valle		17:45	482,8	4,72	0,326	7,9	385	5,3
Farma Valle		18:00	483,0	4,71	0,330	7,9	386	5,3
Farma Valle		18:15	483,0	4,72	0,326	7,9	386	5,2
Farma Valle		18:30	482,6	4,69	0,328	7,9	386	5,2
Farma Valle		18:45	482,4	4,72	0,329	7,9	387	5,2
Farma Valle		19:00	482,4	4,70	0,330	7,9	387	5,2
Farma Valle	25/02/2015	19:15	482,1	4,72	0,332	7,9	387	5,2
Farma Valle		19:30	481,9	4,71	0,336	7,9	388	5,2
Farma Valle		19:45	481,8	4,73	0,336	7,9	388	5,1
Farma Valle		20:00	481,6	4,73	0,337	7,9	388	5,1
Farma Valle		20:15	481,6	4,63	0,335	8,0	389	5,1
Farma Valle		20:30	481,6	4,63	0,341	8,0	389	5,1
Farma Valle		20:45	481,6	4,61	0,342	8,0	390	5,1
Farma Valle		21:00	481,6	4,61	0,344	7,9	390	5,1
Farma Valle		21:15	481,6	4,61	0,341	7,9	390	5,0
Farma Valle		21:30	481,8	4,64	0,342	7,9	390	5,0
Farma Valle		21:45	481,9	4,64	0,344	7,9	391	5,0
Farma Valle		22:00	482,1	4,63	0,346	7,9	391	5,0
Farma Valle		22:15	482,4	4,66	0,345	7,9	392	5,0
Farma Valle		22:30	482,7	4,65	0,346	7,9	392	5,0
Farma Valle		22:45	483,0	4,65	0,346	7,9	393	5,0
Farma Valle		23:00	483,3	4,65	0,346	7,9	393	5,0
Farma Valle		23:15	483,4	4,66	0,345	7,9	393	4,9
Farma Valle		23:30	483,4	4,66	0,345	7,9	394	4,9
Farma Valle		23:45	483,2	4,65	0,343	7,9	394	4,9
Farma Valle		00:00	483,5	4,65	0,346	7,9	395	4,9
Farma Valle		00:15	484,1	4,66	0,343	7,9	395	4,9
Farma Valle		00:30	484,5	4,66	0,340	7,9	396	4,9
Farma Valle		00:45	484,6	4,67	0,339	7,9	396	4,8
Farma Valle		01:00	484,9	4,66	0,339	7,9	397	4,8
Farma Valle		01:15	484,8	4,67	0,335	7,9	397	4,8
Farma Valle		01:30	485,0	4,66	0,337	7,9	398	4,8
Farma Valle		01:45	485,1	4,65	0,338	7,9	398	4,8
Farma Valle		02:00	485,2	4,68	0,335	7,9	399	4,7
Farma Valle		02:15	485,3	4,68	0,336	7,9	399	4,7
Farma Valle		02:30	485,6	4,68	0,334	7,9	400	4,7
Farma Valle		02:45	485,5	4,68	0,333	7,9	400	4,7
Farma Valle		03:00	485,4	4,67	0,331	7,9	401	4,7
Farma Valle		03:15	485,5	4,64	0,326	7,9	401	4,7
Farma Valle		03:30	485,6	4,69	0,327	7,9	401	4,6
Farma Valle		03:45	485,7	4,68	0,328	7,9	402	4,6
Farma Valle		04:00	485,5	4,69	0,328	7,9	402	4,6
Farma Valle		04:15	485,5	4,68	0,328	7,9	403	4,6

Parametri Analizzati								
Centralina	Data	Ora	Potenziale Redox(ORP) mV	Ossigeno Disciolto ppm	Livello idrometrico m	pH	Conducibilità a 25°C µS/cm2	Temperatura Acqua °C
Farma Valle		04:30	485,1	4,68	0,326	7,9	403	4,6
Farma Valle		04:45	485,0	4,69	0,327	7,9	403	4,6
Farma Valle		05:00	485,1	4,69	0,327	7,9	404	4,5
Farma Valle		05:15	485,0	4,68	0,325	7,9	404	4,5
Farma Valle		05:30	485,3	4,70	0,327	7,9	405	4,5
Farma Valle		05:45	485,2	4,69	0,327	7,9	405	4,5
Farma Valle		06:00	485,4	4,69	0,325	7,9	406	4,5
Farma Valle		06:15	485,5	4,68	0,324	7,9	407	4,5
Farma Valle		06:30	485,5	4,69	0,326	7,9	407	4,5
Farma Valle		06:45	485,2	4,71	0,326	7,9	408	4,4
Farma Valle		07:00	485,1	4,67	0,325	7,9	408	4,4
Farma Valle		07:15	484,9	4,69	0,325	7,9	408	4,4
Farma Valle		07:30	484,7	4,69	0,324	7,9	409	4,4
Farma Valle		07:45	484,9	4,70	0,325	7,9	410	4,4
Farma Valle		08:00	484,9	4,71	0,326	7,9	411	4,3
Farma Valle		08:15	484,9	4,71	0,326	7,9	411	4,3
Farma Valle		08:30	484,8	4,71	0,323	7,9	412	4,3
Farma Valle		08:45	484,9	4,72	0,323	7,9	413	4,3
Farma Valle		09:00	484,5	4,71	0,325	7,9	413	4,3
Farma Valle		09:15	484,4	4,71	0,323	7,9	414	4,3
Farma Valle		09:30	484,1	4,71	0,323	7,9	415	4,3
Farma Valle		09:45	484,0	4,72	0,323	7,9	415	4,3
Farma Valle		10:00	483,9	4,73	0,323	7,9	416	4,3
Farma Valle		10:15	483,8	4,72	0,321	7,9	416	4,3
Farma Valle		10:30	483,9	4,71	0,320	7,9	417	4,3
Farma Valle		10:45	483,8	4,74	0,321	7,9	418	4,3
Farma Valle		11:00	483,7	4,74	0,320	7,9	418	4,4
Farma Valle		11:15	483,6	4,75	0,320	7,9	419	4,4
Farma Valle		11:30	483,7	4,74	0,317	7,9	419	4,4
Farma Valle		11:45	483,5	4,73	0,316	7,9	420	4,4
Farma Valle		12:00	483,5	4,74	0,314	7,9	421	4,5
Farma Valle		12:15	483,4	4,72	0,310	7,9	421	4,5
Farma Valle		12:30	483,5	4,72	0,309	7,9	422	4,5
Farma Valle		12:45	483,4	4,73	0,305	7,9	423	4,6
Farma Valle		13:00	483,1	4,72	0,302	7,9	423	4,6
Farma Valle		13:15	483,2	4,73	0,301	7,9	424	4,6
Farma Valle		13:30	483,1	4,74	0,299	7,9	425	4,6
Farma Valle		13:45	483,2	4,72	0,298	7,9	426	4,7
Farma Valle		14:00	483,1	4,70	0,298	7,9	426	4,7
Farma Valle		14:15	483,2	4,73	0,297	7,9	427	4,7
Farma Valle		14:30	482,9	4,73	0,295	7,9	428	4,7
Farma Valle		14:45	482,7	4,74	0,293	7,9	428	4,7
Farma Valle		15:00	482,5	4,73	0,292	7,9	430	4,7
Farma Valle		15:15	482,5	4,72	0,291	7,9	430	4,7
Farma Valle		15:30	482,4	4,72	0,290	7,9	431	4,8
Farma Valle		15:45	482,5	4,74	0,291	7,9	431	4,8
Farma Valle		16:00	482,4	4,74	0,292	7,9	432	4,8
Farma Valle		16:15	482,5	4,70	0,291	7,9	433	4,8
Farma Valle		16:30	482,6	4,71	0,290	7,9	434	4,8
Farma Valle		16:45	482,6	4,74	0,290	7,9	435	4,8
Farma Valle		17:00	482,5	4,73	0,290	7,9	436	4,8
Farma Valle		17:15	482,5	4,71	0,288	7,9	437	4,8
Farma Valle		17:30	482,2	4,74	0,286	7,9	438	4,8
Farma Valle		17:45	482,0	4,73	0,289	7,9	438	4,8
Farma Valle		18:00	482,4	4,69	0,290	7,9	439	4,8
Farma Valle		18:15	482,1	4,70	0,288	7,9	440	4,8
Farma Valle		18:30	482,3	4,74	0,287	7,9	441	4,8
Farma Valle		18:45	482,5	4,72	0,288	7,9	442	4,7
Farma Valle	26/02/2015	19:00	482,6	4,73	0,288	7,9	443	4,7
Farma Valle		19:15	482,4	4,74	0,288	7,9	444	4,7
Farma Valle		19:30	482,4	4,72	0,286	7,9	445	4,7
Farma Valle		19:45	482,3	4,72	0,286	7,9	446	4,7
Farma Valle		20:00	482,3	4,75	0,285	7,9	446	4,7
Farma Valle		20:15	482,4	4,75	0,285	7,9	447	4,6
Farma Valle		20:30	482,2	4,74	0,284	7,9	448	4,6
Farma Valle		20:45	482,4	4,75	0,284	7,9	449	4,6
Farma Valle		21:00	482,7	4,76	0,285	7,9	450	4,6
Farma Valle		21:15	482,7	4,76	0,285	7,9	451	4,6
Farma Valle		21:30	482,7	4,72	0,285	7,9	452	4,5
Farma Valle		21:45	482,4	4,77	0,284	7,9	453	4,5
Farma Valle		22:00	482,4	4,77	0,283	7,9	454	4,5
Farma Valle		22:15	482,6	4,75	0,283	7,9	455	4,5
Farma Valle		22:30	482,7	4,75	0,283	7,9	456	4,5
Farma Valle		22:45	483,1	4,78	0,282	7,9	457	4,4
Farma Valle		23:00	483,1	4,78	0,283	7,9	457	4,4
Farma Valle		23:15	483,2	4,78	0,281	7,9	458	4,4
Farma Valle		23:30	483,1	4,78	0,278	7,9	459	4,4
Farma Valle		23:45	482,7	4,78	0,279	7,9	460	4,4
Farma Valle		00:00	481,0	4,79	0,276	7,9	461	4,4
Farma Valle		00:15	481,0	4,79	0,275	7,9	461	4,4
Farma Valle		00:30	481,1	4,77	0,275	7,9	462	4,4
Farma Valle		00:45	480,7	4,79	0,275	7,9	463	4,4
Farma Valle		01:00	480,7	4,75	0,275	7,9	464	4,4
Farma Valle		01:15	481,3	4,77	0,277	7,9	464	4,4
Farma Valle		01:30	481,7	4,78	0,274	7,9	465	4,4
Farma Valle		01:45	482,2	4,77	0,273	7,9	466	4,3

Parametri Analizzati								
Centralina	Data	Ora	Potenziale Redox(ORP) mV	Ossigeno Disciolto ppm	Livello idrometrico m	pH	Conducibilità a 25°C µS/cm2	Temperatura Acqua °C
Farma Valle		02:00	482,3	4,79	0,274	7,9	467	4,3
Farma Valle		02:15	482,7	4,77	0,274	7,9	468	4,3
Farma Valle		02:30	483,1	4,77	0,271	7,9	469	4,3
Farma Valle		02:45	483,4	4,77	0,271	7,9	469	4,3
Farma Valle		03:00	483,3	4,75	0,272	7,9	470	4,3
Farma Valle		03:15	483,3	4,77	0,271	7,9	471	4,3
Farma Valle		03:30	483,4	4,80	0,269	7,9	472	4,3
Farma Valle		03:45	483,9	4,78	0,268	7,9	472	4,2
Farma Valle		04:00	483,7	4,75	0,265	7,9	473	4,2
Farma Valle		04:15	483,4	4,76	0,266	7,9	473	4,2
Farma Valle		04:30	483,3	4,77	0,264	7,9	474	4,2
Farma Valle		04:45	483,5	4,76	0,263	7,9	475	4,2
Farma Valle		05:00	483,4	4,78	0,261	7,9	475	4,1
Farma Valle		05:15	483,4	4,80	0,261	7,9	476	4,1
Farma Valle		05:30	483,1	4,77	0,259	7,9	476	4,1
Farma Valle		05:45	483,8	4,79	0,257	7,9	477	4,1
Farma Valle		06:00	483,8	4,77	0,257	7,9	478	4,1
Farma Valle		06:15	482,8	4,78	0,256	7,9	479	4,1
Farma Valle		06:30	482,6	4,77	0,254	7,9	479	4,1
Farma Valle		06:45	482,5	4,77	0,253	7,9	480	4,1
Farma Valle		07:00	482,0	4,79	0,253	7,9	480	4,1
Farma Valle		07:15	481,8	4,74	0,252	7,9	481	4,1
Farma Valle		07:30	481,6	4,77	0,253	7,9	482	4,0
Farma Valle		07:45	481,4	4,79	0,252	7,9	482	4,0
Farma Valle		08:00	480,8	4,77	0,252	7,9	483	4,0
Farma Valle		08:15	480,5	4,76	0,250	7,9	484	4,0
Farma Valle		08:30	480,3	4,78	0,252	7,9	484	4,0
Farma Valle		08:45	480,2	4,77	0,253	7,9	485	4,0
Farma Valle		09:00	479,3	4,79	0,255	7,9	485	4,0
Farma Valle		09:15	478,8	4,80	0,254	7,9	486	4,0
Farma Valle		09:30	478,9	4,79	0,252	7,9	486	4,0
Farma Valle		09:45	478,7	4,78	0,253	7,9	487	4,0
Farma Valle		10:00	478,5	4,78	0,253	7,9	488	4,0
Farma Valle		10:15	478,7	4,81	0,253	7,9	488	4,1
Farma Valle		10:30	478,4	4,82	0,251	7,9	489	4,1
Farma Valle		10:45	478,1	4,80	0,252	7,9	490	4,2
Farma Valle		11:00	477,7	4,76	0,251	7,9	490	4,2
Farma Valle		11:15	477,4	4,77	0,250	7,9	491	4,3
Farma Valle		11:30	477,2	4,82	0,248	7,9	492	4,3
Farma Valle		11:45	477,0	4,83	0,246	7,9	492	4,4
Farma Valle		12:00	476,5	4,83	0,243	7,9	493	4,4
Farma Valle		12:15	475,6	4,81	0,240	7,9	493	4,5
Farma Valle		12:30	474,2	4,80	0,237	7,9	494	4,5
Farma Valle		12:45	473,0	4,78	0,235	7,9	494	4,6
Farma Valle		13:00	471,5	4,76	0,233	7,9	495	4,6
Farma Valle		13:15	469,2	4,80	0,233	7,9	495	4,7
Farma Valle		13:30	466,5	4,77	0,230	7,9	496	4,7
Farma Valle		13:45	462,9	4,80	0,228	7,9	497	4,8
Farma Valle		14:00	459,5	4,80	0,226	7,9	497	4,8
Farma Valle		14:15	457,7	4,76	0,224	7,9	498	4,8
Farma Valle		14:30	455,1	4,76	0,222	7,9	498	4,9
Farma Valle		14:45	454,0	4,76	0,221	7,9	499	4,9
Farma Valle		15:00	452,5	4,74	0,220	7,9	500	5,0
Farma Valle		15:15	451,5	4,75	0,218	7,9	501	5,0
Farma Valle		15:30	450,9	4,71	0,216	7,9	501	5,0
Farma Valle		15:45	450,2	4,76	0,214	7,9	502	5,0
Farma Valle		16:00	450,0	4,76	0,212	7,9	502	5,1
Farma Valle		16:15	449,8	4,79	0,211	7,9	503	5,1
Farma Valle		16:30	449,1	4,72	0,208	7,9	504	5,1
Farma Valle		16:45	449,0	4,74	0,206	7,9	504	5,1
Farma Valle		17:00	449,0	4,73	0,205	7,9	504	5,2
Farma Valle		17:15	448,6	4,72	0,203	7,9	505	5,2
Farma Valle		17:30	448,9	4,75	0,202	7,9	506	5,2
Farma Valle		17:45	448,6	4,71	0,202	7,9	507	5,2
Farma Valle		18:00	448,7	4,73	0,201	7,9	507	5,2
Farma Valle		18:15	449,0	4,74	0,199	7,9	508	5,2
Farma Valle		18:30	448,8	4,71	0,198	7,9	508	5,2
Farma Valle		18:45	449,2	4,72	0,196	7,9	509	5,2
Farma Valle		19:00	449,7	4,71	0,196	7,9	509	5,2
Farma Valle	27/02/2015	19:15	450,6	4,70	0,194	7,9	510	5,2
Farma Valle		19:30	450,7	4,71	0,195	7,9	511	5,2
Farma Valle		19:45	451,2	4,71	0,193	7,9	511	5,2
Farma Valle		20:00	451,1	4,71	0,191	7,9	512	5,2
Farma Valle		20:15	451,5	4,69	0,189	7,9	512	5,2
Farma Valle		20:30	451,8	4,67	0,189	7,9	513	5,2
Farma Valle		20:45	452,0	4,63	0,189	7,9	513	5,2
Farma Valle		21:00	452,4	4,68	0,187	7,9	514	5,2
Farma Valle		21:15	452,5	4,69	0,187	7,9	514	5,2
Farma Valle		21:30	452,7	4,65	0,185	7,9	516	5,2
Farma Valle		21:45	452,9	4,68	0,185	7,9	516	5,2
Farma Valle		22:00	453,2	4,71	0,184	7,9	517	5,2
Farma Valle		22:15	453,2	4,69	0,183	7,9	518	5,2
Farma Valle		22:30	453,6	4,71	0,184	7,9	519	5,2
Farma Valle		22:45	453,7	4,67	0,184	7,9	519	5,2
Farma Valle		23:00	453,7	4,69	0,187	7,9	520	5,2
Farma Valle		23:15	453,7	4,68	0,187	7,9	520	5,2

Parametri Analizzati								
Centralina	Data	Ora	Potenziale Redox(ORP) mV	Ossigeno Disciolto ppm	Livello idrometrico m	pH	Conducibilità a 25°C µS/cm2	Temperatura Acqua °C
Farma Valle		23:30	453,9	4,64	0,189	7,9	521	5,2
Farma Valle		23:45	453,8	4,61	0,194	7,9	521	5,2
Farma Valle		00:00	453,8	4,64	0,201	7,9	521	5,2
Farma Valle		00:15	453,9	4,72	0,212	7,9	521	5,2
Farma Valle		00:30	454,1	4,70	0,225	7,9	521	5,2
Farma Valle		00:45	454,2	4,70	0,239	7,9	521	5,2
Farma Valle		01:00	454,2	4,74	0,257	7,9	521	5,3
Farma Valle		01:15	454,1	4,74	0,270	7,9	521	5,3
Farma Valle		01:30	454,2	4,74	0,278	7,9	520	5,3
Farma Valle		01:45	454,3	4,75	0,286	7,9	519	5,2
Farma Valle		02:00	454,3	4,75	0,292	7,9	518	5,2
Farma Valle		02:15	454,6	4,75	0,293	7,9	517	5,2
Farma Valle		02:30	454,8	4,74	0,298	7,9	516	5,2
Farma Valle		02:45	455,2	4,73	0,295	8,0	515	5,2
Farma Valle		03:00	454,8	4,72	0,298	8,0	515	5,3
Farma Valle		03:15	454,7	4,72	0,300	8,0	515	5,3
Farma Valle		03:30	454,7	4,71	0,299	8,0	514	5,3
Farma Valle		03:45	454,5	4,72	0,300	8,0	513	5,3
Farma Valle		04:00	454,4	4,71	0,297	8,0	512	5,3
Farma Valle		04:15	454,5	4,69	0,297	8,0	512	5,3
Farma Valle		04:30	454,3	4,70	0,294	8,0	511	5,3
Farma Valle		04:45	454,0	4,68	0,295	8,0	510	5,3
Farma Valle		05:00	454,0	4,70	0,296	8,0	509	5,3
Farma Valle		05:15	454,3	4,69	0,298	8,0	508	5,3
Farma Valle		05:30	454,5	4,72	0,298	8,0	508	5,3
Farma Valle		05:45	452,7	4,67	0,301	8,0	508	5,3
Farma Valle		06:00	450,4	4,66	0,303	8,0	507	5,3
Farma Valle		06:15	448,7	4,68	0,303	8,0	506	5,3
Farma Valle		06:30	449,2	4,68	0,308	8,0	505	5,3
Farma Valle		06:45	450,7	4,71	0,316	8,0	505	5,3
Farma Valle		07:00	451,9	4,66	0,322	8,0	504	5,3
Farma Valle		07:15	452,7	4,69	0,330	8,0	502	5,3
Farma Valle		07:30	453,0	4,69	0,341	8,0	502	5,3
Farma Valle		07:45	451,3	4,69	0,364	8,0	500	5,3
Farma Valle		08:00	450,3	4,69	0,398	8,0	497	5,3
Farma Valle		08:15	450,9	4,71	0,427	8,0	493	5,3
Farma Valle		08:30	451,1	4,69	0,445	8,1	489	5,4
Farma Valle		08:45	451,2	4,71	0,456	8,1	483	5,4
Farma Valle		09:00	452,0	4,70	0,463	8,1	478	5,4
Farma Valle		09:15	452,5	4,70	0,471	8,1	472	5,4
Farma Valle		09:30	453,0	4,70	0,473	8,1	466	5,4
Farma Valle		09:45	453,0	4,69	0,476	8,1	462	5,4
Farma Valle		10:00	453,1	4,69	0,476	8,1	457	5,5
Farma Valle		10:15	453,6	4,69	0,478	8,1	453	5,5
Farma Valle		10:30	454,1	4,70	0,481	8,1	449	5,5
Farma Valle		10:45	454,6	4,69	0,482	8,1	445	5,5
Farma Valle		11:00	454,6	4,68	0,480	8,1	443	5,5
Farma Valle		11:15	453,9	4,68	0,478	8,1	440	5,6
Farma Valle		11:30	435,5	4,69	0,476	8,1	438	5,6
Farma Valle		11:45	424,6	4,67	0,472	8,1	436	5,6
Farma Valle		12:00	416,1	4,67	0,472	8,1	435	5,7
Farma Valle		12:15	411,8	4,67	0,464	8,1	433	5,7
Farma Valle		12:30	410,3	4,66	0,464	8,1	431	5,7
Farma Valle		12:45	410,5	4,66	0,463	8,1	429	5,7
Farma Valle		13:00	407,0	4,67	0,457	8,1	427	5,7
Farma Valle		13:15	404,2	4,66	0,455	8,1	425	5,7
Farma Valle		13:30	403,1	4,66	0,452	8,1	424	5,7
Farma Valle		13:45	404,0	4,79	0,450	8,0	471	5,8
Farma Valle		14:00	404,0	5,71	0,445	6,1	601	5,8
Farma Valle		14:15	404,6	5,62	0,442	6,9	527	5,8
Farma Valle		14:30	403,0	5,36	0,439	7,3	493	5,8
Farma Valle		14:45	403,2	5,20	0,436	7,5	471	5,8
Farma Valle		15:00	402,7	5,13	0,436	7,6	462	5,9
Farma Valle		15:15	401,6	5,07	0,434	7,7	453	5,9
Farma Valle	28/02/2015	15:30	402,1	5,05	0,438	7,8	447	5,9
Farma Valle		15:45	402,9	5,04	0,434	7,8	443	5,9
Farma Valle		16:00	403,8	5,02	0,432	7,8	440	5,9
Farma Valle		16:15	404,6	5,01	0,428	7,9	438	5,9
Farma Valle		16:30	405,4	5,00	0,429	7,9	436	6,0
Farma Valle		16:45	406,8	4,99	0,428	7,9	434	6,0
Farma Valle		17:00	408,5	4,97	0,426	7,9	432	6,0
Farma Valle		17:15	410,3	4,96	0,428	7,9	429	6,0
Farma Valle		17:30	411,7	4,94	0,422	7,9	428	6,0
Farma Valle		17:45	412,3	4,92	0,420	7,9	426	6,0
Farma Valle		18:00	411,8	4,86	0,421	7,9	424	6,0
Farma Valle		18:15	411,8	4,90	0,422	7,9	423	6,0
Farma Valle		18:30	411,9	4,86	0,421	7,9	421	6,0
Farma Valle		18:45	412,1	4,83	0,424	7,9	420	6,0
Farma Valle		19:00	412,7	4,84	0,420	7,9	419	6,0
Farma Valle		19:15	413,4	4,82	0,420	7,9	418	6,0
Farma Valle		19:30	414,0	4,80	0,420	7,9	418	6,0
Farma Valle		19:45	415,0	4,79	0,419	7,9	417	6,0
Farma Valle		20:00	415,4	4,80	0,418	7,9	416	6,0
Farma Valle		20:15	415,9	4,78	0,416	7,9	416	6,0
Farma Valle		20:30	416,8	4,78	0,419	7,9	415	6,0
Farma Valle		20:45	417,6	4,76	0,418	7,9	415	6,0

Parametri Analizzati								
Centralina	Data	Ora	Potenziale Redox(ORP) mV	Ossigeno Disciolto ppm	Livello idrometrico m	pH	Conducibilità a 25°C μS/cm2	Temperatura Acqua °C
Farma Valle		21:00	418,6	4,76	0,421	7,9	414	6,1
Farma Valle		21:15	419,3	4,76	0,424	7,9	414	6,1
Farma Valle		21:30	419,6	4,75	0,423	7,9	414	6,1
Farma Valle		21:45	419,9	4,74	0,421	7,9	414	6,1
Farma Valle		22:00	420,2	4,76	0,421	7,9	413	6,1
Farma Valle		22:15	420,7	4,74	0,421	7,9	413	6,1
Farma Valle		22:30	420,9	4,73	0,423	7,9	413	6,1
Farma Valle		22:45	421,4	4,74	0,424	7,9	413	6,1
Farma Valle		23:00	421,7	4,74	0,424	7,9	413	6,1
Farma Valle		23:15	422,1	4,74	0,426	7,9	413	6,1
Farma Valle		23:30	422,7	4,74	0,427	7,9	413	6,2
Farma Valle		23:45	422,9	4,73	0,427	7,9	413	6,2

Centralina	Data	Ora	Parametri Analizzati						
			Potenziale Redox(ORP) mV	Ossigeno Disciolto ppm	Livello idrometrico m	pH	Conducibilità a 25°C µS/cm2	Temperatura Acqua °C	
Farma Monte	01/03/2015	00:00	423,0	9,73	0,098	7,9	606	7,9	
Farma Monte		00:15	458,0	9,71	0,098	7,9	605	7,9	
Farma Monte		00:30	426,0	9,64	0,099	7,9	604	7,9	
Farma Monte		00:45	437,0	9,65	0,098	7,9	604	8,0	
Farma Monte		01:00	454,0	9,72	0,098	7,9	604	8,0	
Farma Monte		01:15	431,0	9,75	0,097	7,9	603	8,0	
Farma Monte		01:30	433,0	9,83	0,099	7,9	603	8,0	
Farma Monte		01:45	424,0	9,82	0,101	7,9	603	8,0	
Farma Monte		02:00	426,0	9,81	0,096	7,9	602	8,1	
Farma Monte		02:15	430,0	9,77	0,095	7,9	602	8,1	
Farma Monte		02:30	428,0	9,76	0,094	7,9	602	8,1	
Farma Monte		02:45	454,0	9,78	0,090	7,9	601	8,2	
Farma Monte		03:00	439,0	9,7	0,090	7,9	601	8,2	
Farma Monte		03:15	455,0	9,84	0,089	7,9	601	8,2	
Farma Monte		03:30	442,0	9,85	0,089	7,9	600	8,3	
Farma Monte		03:45	430,0	9,9	0,088	7,9	600	8,3	
Farma Monte		04:00	458,0	9,81	0,091	7,9	600	8,4	
Farma Monte		04:15	421,0	9,97	0,089	7,9	600	8,4	
Farma Monte		04:30	429,0	10,1	0,090	7,9	600	8,5	
Farma Monte		04:45	442,0	9,84	0,087	7,9	601	8,5	
Farma Monte		05:00	459,0	9,74	0,085	7,9	601	8,5	
Farma Monte		05:15	435,0	9,79	0,086	7,9	601	8,6	
Farma Monte		05:30	438,0	9,79	0,083	7,9	601	8,6	
Farma Monte		05:45	426,0	9,77	0,077	7,9	601	8,7	
Farma Monte		06:00	437,0	9,62	0,076	7,9	601	8,8	
Farma Monte		06:15	431,0	9,51	0,073	7,9	601	8,8	
Farma Monte		06:30	428,0	9,5	0,072	7,9	600	8,8	
Farma Monte		06:45	420,0	9,69	0,071	7,9	600	7,9	
Farma Monte		07:00	437,0	9,69	0,070	7,9	599	7,9	
Farma Monte		02/03/2015	07:15	425,0	9,73	0,098	7,9	599	7,9
Farma Monte			07:30	435,0	9,71	0,098	7,9	599	7,9
Farma Monte			07:45	451,0	9,64	0,099	7,9	599	7,9
Farma Monte	08:00		421,0	9,65	0,098	7,9	604	8,0	
Farma Monte	08:15		435,0	9,72	0,098	7,9	604	8,0	
Farma Monte	08:30		431,0	9,75	0,097	7,9	603	8,0	
Farma Monte	08:45		431,0	9,83	0,099	7,9	603	8,0	
Farma Monte	09:00		440,0	9,82	0,101	7,9	603	8,0	
Farma Monte	09:15		433,0	9,81	0,096	7,9	602	8,1	
Farma Monte	09:30		455,0	9,77	0,095	7,9	602	8,1	
Farma Monte	09:45		437,0	9,76	0,094	7,9	602	8,1	
Farma Monte	10:00		459,0	9,78	0,090	7,9	601	8,2	
Farma Monte	10:15		420,0	9,70	0,090	7,9	601	8,2	
Farma Monte	10:30		434,0	9,84	0,089	7,9	601	8,2	
Farma Monte	10:45		453,0	9,85	0,089	7,9	600	8,3	
Farma Monte	11:00		440,0	9,90	0,088	7,9	600	8,3	
Farma Monte	11:15		431,0	9,81	0,091	7,9	600	8,4	
Farma Monte	11:30		446,0	9,97	0,089	7,9	600	8,4	
Farma Monte	11:45		445,0	10,10	0,090	7,9	600	8,5	
Farma Monte	12:00		440,0	9,84	0,087	7,9	601	8,5	
Farma Monte	12:15		451,0	9,74	0,085	7,9	601	8,5	
Farma Monte	12:30		428,0	9,79	0,086	7,9	601	8,6	
Farma Monte	12:45		460,0	9,70	0,083	7,9	601	8,6	
Farma Monte	13:00		455,0	9,82	0,077	7,9	601	8,7	
Farma Monte	13:15		444,0	9,89	0,076	7,9	601	8,8	
Farma Monte	13:30		446,0	9,84	0,073	7,9	601	8,8	
Farma Monte	13:45		447,0	9,79	0,072	7,9	600	8,8	
Farma Monte	14:00		420,0	9,68	0,071	7,9	600	8,9	
Farma Monte	14:15		421,0	9,76	0,070	7,9	599	8,9	
Farma Monte	14:30		448,0	9,75	0,069	7,9	599	9,0	
Farma Monte	14:45		440,0	9,67	0,067	7,9	599	9,1	
Farma Monte	15:00		436,0	9,79	0,068	7,9	599	9,1	
Farma Monte	15:15		426,0	9,77	0,069	7,9	598	9,1	
Farma Monte	15:30		426,0	9,62	0,071	7,9	598	9,2	
Farma Monte	15:45		455,0	9,51	0,069	8,0	597	9,3	
Farma Monte	16:00		440,0	9,50	0,072	8,0	597	9,3	
Farma Monte	16:15		443,0	9,69	0,074	8,0	596	9,4	
Farma Monte	16:30		422,0	9,62	0,076	8,0	596	9,4	
Farma Monte	16:45		424,0	9,60	0,076	8,0	596	9,4	
Farma Monte	17:00		458,0	9,54	0,078	8,0	595	9,4	
Farma Monte	17:15		420,0	9,49	0,087	8,0	595	9,5	
Farma Monte	17:30		421,0	9,35	0,098	8,0	593	9,5	
Farma Monte	17:45	427,0	9,18	0,106	8,0	592	9,5		
Farma Monte	18:00	432,0	9,00	0,109	8,0	590	9,5		
Farma Monte	18:15	423,0	8,73	0,113	8,0	588	9,5		
Farma Monte	18:30	424,0	8,59	0,117	8,0	587	9,5		
Farma Monte	18:45	434,0	8,41	0,120	8,0	586	9,5		
Farma Monte	19:00	430,0	8,16	0,122	8,0	585	9,5		
Farma Monte	19:15	452,0	7,93	0,125	8,0	584	9,5		
Farma Monte	19:30	451,0	7,74	0,127	8,0	584	9,5		
Farma Monte	19:45	446,0	7,62	0,126	8,0	584	9,5		
Farma Monte	20:00	460,0	7,56	0,126	8,0	584	9,5		
Farma Monte	20:15	431,0	7,56	0,127	8,0	584	9,5		
Farma Monte	20:30	449,0	7,47	0,129	8,0	585	9,4		
Farma Monte	20:45	434,0	7,42	0,129	8,0	585	9,4		
Farma Monte	21:00	427,0	7,43	0,129	8,0	585	9,4		
Farma Monte	21:15	425,0	7,39	0,131	8,0	585	9,4		

Centralina	Data	Ora	Parametri Analizzati					Temperatura Acqua °C
			Potenziale Redox(ORP) mV	Ossigeno Disciolto ppm	Livello idrometrico m	pH	Conducibilità a 25°C µS/cm2	
Farma Monte		21:30	443,0	7,37	0,133	8,0	585	9,4
Farma Monte		21:45	449,0	7,36	0,132	8,0	584	9,4
Farma Monte		22:00	451,0	7,77	0,133	8,0	584	9,3
Farma Monte		22:15	436,0	7,40	0,132	8,0	582	9,3
Farma Monte		22:30	420,0	7,41	0,132	8,0	582	9,3
Farma Monte		22:45	436,0	7,37	0,134	8,0	581	9,3
Farma Monte		23:00	441,0	7,42	0,134	8,0	580	9,3
Farma Monte		23:15	422,0	7,42	0,135	8,0	579	9,2
Farma Monte		23:30	448,0	7,40	0,137	8,0	579	9,2
Farma Monte		23:45	454,0	7,43	0,135	8,0	578	9,2
Farma Monte		00:00	432,0	7,44	0,138	8,0	577	9,2
Farma Monte		00:15	440,0	7,44	0,139	8,0	577	9,2
Farma Monte		00:30	459,0	7,43	0,141	8,0	576	9,2
Farma Monte		00:45	427,0	7,30	0,139	8,0	576	9,2
Farma Monte		01:00	422,0	7,56	0,138	8,0	576	9,2
Farma Monte		01:15	444,0	8,00	0,139	8,0	576	9,2
Farma Monte		01:30	444,0	7,56	0,141	7,9	576	9,1
Farma Monte		01:45	458,0	7,56	0,142	7,9	577	9,1
Farma Monte		02:00	430,0	7,66	0,141	7,9	577	9,1
Farma Monte		02:15	447,0	7,59	0,139	7,9	577	9,1
Farma Monte		02:30	423,0	7,59	0,140	7,9	578	9,1
Farma Monte		02:45	441,0	7,65	0,138	7,9	578	9,1
Farma Monte		03:00	446,0	7,64	0,136	7,9	579	9,1
Farma Monte		03:15	430,0	7,62	0,138	7,9	579	9,1
Farma Monte		03:30	439,0	7,63	0,138	7,9	581	9,1
Farma Monte		03:45	458,0	7,68	0,137	7,9	581	9,0
Farma Monte		04:00	422,0	7,68	0,138	7,9	581	9,0
Farma Monte		04:15	454,0	7,69	0,140	7,9	582	9,0
Farma Monte		04:30	427,0	7,73	0,144	7,9	583	9,0
Farma Monte		04:45	456,0	7,77	0,145	7,9	584	9,0
Farma Monte		05:00	444,0	7,71	0,147	7,9	585	9,0
Farma Monte		05:15	424,0	7,76	0,148	7,9	586	9,0
Farma Monte		05:30	448,0	7,76	0,149	7,9	586	9,0
Farma Monte		05:45	429,0	7,76	0,148	7,9	588	9,0
Farma Monte		06:00	429,0	7,79	0,148	7,9	589	9,0
Farma Monte		06:15	444,0	7,80	0,149	7,9	591	9,0
Farma Monte		06:30	438,0	7,80	0,151	7,9	592	9,0
Farma Monte		06:45	454,0	7,79	0,152	7,9	595	8,9
Farma Monte		07:00	453,0	7,81	0,153	7,9	596	8,9
Farma Monte		07:15	447,0	7,89	0,154	7,9	597	8,9
Farma Monte		07:30	440,0	7,87	0,155	7,9	598	8,9
Farma Monte		07:45	456,0	7,90	0,156	7,9	598	8,9
Farma Monte		08:00	421,0	7,93	0,157	7,9	599	8,9
Farma Monte		08:15	444,0	7,96	0,158	7,9	599	8,9
Farma Monte		08:30	445,0	7,94	0,160	7,9	600	8,9
Farma Monte		08:45	434,0	8,20	0,163	7,9	600	8,9
Farma Monte		09:00	426,0	8,01	0,163	7,9	600	8,9
Farma Monte		09:15	452,0	8,04	0,163	7,9	599	9,0
Farma Monte		09:30	427,0	8,05	0,163	7,9	599	9,0
Farma Monte		09:45	435,0	8,06	0,162	7,9	599	9,0
Farma Monte		10:00	447,0	8,07	0,162	7,9	598	9,1
Farma Monte		10:15	446,0	8,13	0,161	7,9	598	9,2
Farma Monte		10:30	444,0	8,12	0,158	7,9	597	9,2
Farma Monte		10:45	422,0	8,16	0,156	7,9	596	9,3
Farma Monte		11:00	450,0	8,18	0,156	7,9	595	9,4
Farma Monte		11:15	449,0	8,18	0,156	7,9	594	9,5
Farma Monte		11:30	446,0	8,21	0,154	7,9	593	9,6
Farma Monte		11:45	446,0	8,30	0,153	7,9	592	9,7
Farma Monte		12:00	436,0	8,22	0,151	7,9	591	9,8
Farma Monte		12:15	434,0	8,26	0,149	7,9	590	9,9
Farma Monte		12:30	433,0	8,27	0,148	7,9	589	10,0
Farma Monte		12:45	451,0	8,26	0,145	7,9	589	10,1
Farma Monte		13:00	431,0	8,21	0,143	8,0	587	10,2
Farma Monte		13:15	426,0	8,28	0,141	7,9	587	10,2
Farma Monte		13:30	449,0	7,69	0,141	8,0	586	10,3
Farma Monte		13:45	435,0	8,90	0,140	8,1	585	10,4
Farma Monte		14:00	420,0	9,39	0,137	8,0	585	10,5
Farma Monte		14:15	457,0	9,26	0,138	8,0	584	10,5
Farma Monte		14:30	455,0	9,20	0,137	8,0	585	10,5
Farma Monte		14:45	422,0	9,16	0,137	8,0	584	10,6
Farma Monte		15:00	459,0	9,11	0,137	8,0	585	10,6
Farma Monte		15:15	428,0	9,13	0,137	8,0	584	10,6
Farma Monte		15:30	447,0	9,14	0,139	8,0	584	10,7
Farma Monte		15:45	449,0	9,04	0,143	8,0	584	10,7
Farma Monte		16:00	438,0	9,01	0,144	8,0	584	10,7
Farma Monte		16:15	427,0	8,99	0,146	8,0	584	10,7
Farma Monte		16:30	430,0	8,97	0,148	8,0	584	10,7
Farma Monte		16:45	446,0	8,95	0,149	8,0	584	10,7
Farma Monte		17:00	420,0	8,93	0,151	8,0	585	10,7
Farma Monte		17:15	430,0	8,90	0,152	8,0	585	10,7
Farma Monte		17:30	460,0	8,89	0,156	8,0	586	10,6
Farma Monte		17:45	430,0	8,87	0,159	8,0	586	10,6
Farma Monte		18:00	443,0	8,87	0,163	8,0	586	10,6
Farma Monte		18:15	441,0	8,86	0,166	8,0	587	10,5
Farma Monte		18:30	437,0	8,84	0,168	8,0	587	10,5
Farma Monte		18:45	428,0	8,83	0,171	8,0	587	10,4

Centralina	Data	Ora	Parametri Analizzati					
			Potenziale Redox(ORP) mV	Ossigeno Disciolto ppm	Livello idrometrico m	pH	Conducibilità a 25°C µS/cm2	Temperatura Acqua °C
Farma Monte	03/03/2015	19:00	455,0	8,85	0,174	7,9	588	10,4
Farma Monte		19:15	459,0	8,87	0,177	7,9	588	10,3
Farma Monte		19:30	442,0	8,85	0,177	7,9	588	10,3
Farma Monte		19:45	452,0	8,86	0,179	7,9	588	10,2
Farma Monte		20:00	431,0	8,86	0,181	7,9	588	10,2
Farma Monte		20:15	437,0	8,89	0,182	7,9	589	10,1
Farma Monte		20:30	420,0	8,85	0,183	7,9	589	10,1
Farma Monte		20:45	421,0	8,92	0,182	7,9	590	10,1
Farma Monte		21:00	434,0	8,90	0,183	7,9	590	10,0
Farma Monte		21:15	426,0	8,92	0,185	7,9	591	10,0
Farma Monte		21:30	445,0	8,93	0,185	7,9	591	9,9
Farma Monte		21:45	454,0	8,95	0,187	7,9	591	9,9
Farma Monte		22:00	423,0	8,96	0,189	7,9	592	9,9
Farma Monte		22:15	441,0	8,97	0,188	7,9	592	9,8
Farma Monte		22:30	450,0	9,05	0,189	7,9	592	9,8
Farma Monte		22:45	426,0	9,14	0,188	7,9	592	9,7
Farma Monte		23:00	444,0	9,09	0,189	7,9	594	9,7
Farma Monte		23:15	430,0	9,08	0,191	7,9	594	9,6
Farma Monte		23:30	460,0	9,05	0,190	7,9	594	9,5
Farma Monte		23:45	440,0	9,07	0,192	7,9	594	9,5
Farma Monte		00:00	446,0	9,07	0,191	7,9	595	9,4
Farma Monte		00:15	452,0	9,08	0,189	7,9	596	9,4
Farma Monte		00:30	439,0	9,09	0,188	7,9	596	9,3
Farma Monte		00:45	421,0	9,08	0,188	7,9	596	9,3
Farma Monte		01:00	422,0	9,12	0,187	7,9	597	9,2
Farma Monte		01:15	426,0	9,15	0,188	7,9	597	9,2
Farma Monte		01:30	429,0	9,18	0,187	7,9	598	9,1
Farma Monte		01:45	431,0	9,20	0,186	7,9	599	9,1
Farma Monte	02:00	439,0	9,21	0,184	7,9	599	9,0	
Farma Monte	02:15	460,0	9,21	0,184	7,9	600	9,0	
Farma Monte	02:30	436,0	9,24	0,183	7,9	600	8,9	
Farma Monte	02:45	456,0	9,22	0,181	7,9	600	8,9	
Farma Monte	03:00	459,0	9,23	0,179	7,9	601	8,8	
Farma Monte	03:15	455,0	9,23	0,179	7,9	601	8,8	
Farma Monte	03:30	452,0	9,24	0,177	7,9	602	8,7	
Farma Monte	03:45	444,0	9,24	0,177	7,9	602	8,7	
Farma Monte	04:00	446,0	9,26	0,177	7,9	604	8,7	
Farma Monte	04:15	440,0	9,26	0,176	7,9	604	8,6	
Farma Monte	04:30	447,0	9,28	0,175	7,9	603	8,6	
Farma Monte	04:45	434,0	9,29	0,174	7,9	604	8,5	
Farma Monte	05:00	431,0	9,28	0,175	7,9	605	8,5	
Farma Monte	05:15	437,0	9,28	0,176	7,9	604	8,4	
Farma Monte	05:30	443,0	9,29	0,174	7,9	605	8,4	
Farma Monte	05:45	436,0	9,29	0,174	7,9	605	8,3	
Farma Monte	06:00	442,0	9,31	0,173	7,9	606	8,3	
Farma Monte	06:15	426,0	9,32	0,173	7,9	607	8,3	
Farma Monte	06:30	448,0	9,33	0,173	7,9	607	8,2	
Farma Monte	06:45	449,0	9,32	0,173	7,9	608	8,2	
Farma Monte	07:00	449,0	9,38	0,173	7,9	607	8,2	
Farma Monte		07:15	424,0	9,39	0,173	7,9	608	8,1
Farma Monte		07:30	453,0	9,42	0,173	7,9	608	8,1
Farma Monte		07:45	434,0	9,45	0,172	7,9	609	8,1
Farma Monte		08:00	443,0	9,45	0,171	7,9	610	8,1
Farma Monte		08:15	425,0	9,48	0,171	7,9	609	8,1
Farma Monte		08:30	423,0	9,54	0,171	7,9	609	8,1
Farma Monte		08:45	456,0	9,54	0,171	7,9	610	8,1
Farma Monte		09:00	460,0	9,60	0,169	7,9	610	8,2
Farma Monte		09:15	440,0	9,59	0,166	8,0	611	8,2
Farma Monte		09:30	436,0	9,63	0,163	8,0	611	8,2
Farma Monte		09:45	450,0	9,65	0,161	8,0	612	8,2
Farma Monte		10:00	437,0	9,69	0,157	8,0	612	8,3
Farma Monte		10:15	442,0	9,69	0,153	8,0	613	8,4
Farma Monte		10:30	443,0	10,19	0,149	8,0	613	8,4
Farma Monte		10:45	438,0	9,67	0,146	8,0	614	8,5
Farma Monte		11:00	423,0	9,72	0,144	8,0	614	8,6
Farma Monte		11:15	441,0	9,74	0,143	8,0	614	8,8
Farma Monte		11:30	454,0	9,79	0,138	8,0	614	8,9
Farma Monte		11:45	444,0	9,76	0,133	8,0	614	8,9
Farma Monte		12:00	429,0	9,76	0,133	8,0	614	9,0
Farma Monte		12:15	436,0	9,75	0,131	8,0	614	9,1
Farma Monte		12:30	422,0	9,77	0,128	8,0	615	9,2
Farma Monte		12:45	458,0	9,73	0,124	8,0	614	9,2
Farma Monte		13:00	449,0	9,70	0,123	8,0	615	9,3
Farma Monte		13:15	446,0	9,74	0,122	8,0	615	9,3
Farma Monte		13:30	442,0	9,72	0,118	8,0	616	9,4
Farma Monte		13:45	429,0	9,67	0,115	8,0	615	9,4
Farma Monte		14:00	439,0	9,67	0,111	8,0	616	9,4
Farma Monte		14:15	424,0	9,65	0,108	8,0	615	9,4
Farma Monte		14:30	434,0	9,63	0,106	8,0	615	9,4
Farma Monte		14:45	422,0	9,67	0,106	8,0	615	9,4
Farma Monte		15:00	438,0	9,64	0,104	8,0	615	9,4
Farma Monte		15:15	424,0	9,66	0,102	8,0	616	9,4
Farma Monte		15:30	435,0	9,60	0,100	8,0	616	9,4
Farma Monte		15:45	449,0	9,54	0,099	8,0	616	9,4
Farma Monte		16:00	456,0	9,51	0,096	8,0	617	9,4
Farma Monte		16:15	452,0	9,49	0,090	8,0	617	9,4

Centralina	Data	Ora	Parametri Analizzati					
			Potenziale Redox(ORP) mV	Ossigeno Disciolto ppm	Livello idrometrico m	pH	Conducibilità a 25°C µS/cm2	Temperatura Acqua °C
Farma Monte	04/03/2015	16:30	438,0	9,47	0,087	8,0	618	9,4
Farma Monte		16:45	436,0	9,44	0,089	7,9	618	9,4
Farma Monte		17:00	445,0	9,45	0,086	7,9	617	9,5
Farma Monte		17:15	441,0	9,46	0,084	7,9	617	9,5
Farma Monte		17:30	436,0	9,44	0,082	7,9	618	9,5
Farma Monte		17:45	455,0	9,43	0,080	7,9	618	9,5
Farma Monte		18:00	430,0	9,41	0,079	7,9	618	9,5
Farma Monte		18:15	447,0	9,43	0,080	7,9	619	9,5
Farma Monte		18:30	438,0	9,41	0,079	7,9	619	9,4
Farma Monte		18:45	440,0	9,40	0,078	7,9	619	9,4
Farma Monte		19:00	429,0	9,37	0,077	7,9	620	9,4
Farma Monte		19:15	451,0	9,40	0,076	7,9	620	9,5
Farma Monte		19:30	444,0	9,38	0,076	7,9	620	9,5
Farma Monte		19:45	431,0	9,40	0,074	7,9	619	9,5
Farma Monte		20:00	448,0	9,40	0,071	7,9	618	9,5
Farma Monte		20:15	433,0	9,40	0,068	7,9	620	9,5
Farma Monte		20:30	435,0	9,39	0,066	7,9	620	9,5
Farma Monte		20:45	441,0	9,42	0,064	7,9	620	9,5
Farma Monte		21:00	427,0	9,42	0,064	7,9	619	9,5
Farma Monte		21:15	425,0	9,43	0,066	7,9	618	9,5
Farma Monte		21:30	438,0	9,42	0,070	7,9	616	9,5
Farma Monte		21:45	451,0	9,44	0,071	7,9	613	9,5
Farma Monte		22:00	457,0	9,45	0,071	7,9	613	9,5
Farma Monte		22:15	459,0	9,43	0,073	7,9	612	9,5
Farma Monte		22:30	448,0	9,44	0,074	7,9	610	9,5
Farma Monte		22:45	450,0	9,43	0,078	7,9	608	9,5
Farma Monte		23:00	451,0	9,45	0,082	7,9	601	9,5
Farma Monte		23:15	440,0	9,46	0,087	7,9	586	9,4
Farma Monte		23:30	435,0	9,45	0,091	7,9	575	9,4
Farma Monte		23:45	421,0	9,46	0,095	7,9	564	9,4
Farma Monte		00:00	439,0	9,47	0,101	7,9	558	9,4
Farma Monte		00:15	439,0	9,45	0,105	7,9	555	9,3
Farma Monte		00:30	451,0	9,45	0,112	7,9	552	9,3
Farma Monte		00:45	452,0	9,45	0,122	7,9	548	9,3
Farma Monte		01:00	421,0	9,44	0,136	7,9	545	9,2
Farma Monte		01:15	430,0	9,45	0,146	7,9	540	9,2
Farma Monte		01:30	457,0	9,45	0,155	7,9	532	9,2
Farma Monte		01:45	445,0	9,42	0,162	7,9	525	9,1
Farma Monte	02:00	436,0	9,38	0,168	7,9	519	9,1	
Farma Monte	02:15	452,0	9,56	0,712	8,0	474	9,0	
Farma Monte	02:30	425,0	9,46	0,823	8,3	482	8,9	
Farma Monte	02:45	437,0	9,37	0,886	8,4	475	8,8	
Farma Monte	03:00	432,0	9,28	0,924	8,4	457	8,7	
Farma Monte	03:15	431,0	9,20	0,947	8,4	378	8,7	
Farma Monte	03:30	436,0	9,13	0,956	8,3	294	8,6	
Farma Monte	03:45	434,0	9,05	0,946	8,2	258	8,5	
Farma Monte	04:00	430,0	8,99	0,933	8,2	246	8,5	
Farma Monte	04:15	454,0	8,92	0,924	8,2	242	8,4	
Farma Monte	04:30	421,0	8,85	0,907	8,2	240	8,4	
Farma Monte	04:45	420,0	8,79	0,894	8,1	236	8,3	
Farma Monte	05:00	440,0	8,72	0,877	8,1	229	8,3	
Farma Monte	05:15	434,0	8,63	0,862	8,1	224	8,2	
Farma Monte	05:30	458,0	8,52	0,851	8,1	220	8,2	
Farma Monte	05:45	441,0	8,43	0,841	8,1	219	8,1	
Farma Monte	06:00	458,0	8,32	0,827	8,1	217	8,1	
Farma Monte	06:15	435,0	8,21	0,810	8,1	215	8,0	
Farma Monte	06:30	459,0	8,13	0,801	8,1	215	8,0	
Farma Monte	06:45	442,0	8,02	0,780	8,1	217	7,9	
Farma Monte	07:00	440,0	7,91	0,768	8,1	217	7,9	
Farma Monte		07:15	459,0	9,4	0,823	8,0	288	7,1
Farma Monte		07:30	446,0	9,39	0,886	8,0	290	7,1
Farma Monte		07:45	457,0	9,42	0,924	8,0	292	7,1
Farma Monte		08:00	437,0	9,42	0,947	8,0	294	7,1
Farma Monte		08:15	420,0	9,43	0,956	8,0	297	7,1
Farma Monte		08:30	450,0	9,42	0,946	8,0	299	7,0
Farma Monte		08:45	444,0	9,44	0,933	8,0	302	7,0
Farma Monte		09:00	439,0	9,45	0,924	8,0	304	7,0
Farma Monte		09:15	436,0	9,43	0,907	7,9	307	7,0
Farma Monte		09:30	440,0	9,44	0,894	7,9	309	7,0
Farma Monte		09:45	428,0	9,43	0,877	7,9	311	7,0
Farma Monte		10:00	436,0	9,45	0,862	7,9	313	7,0
Farma Monte		10:15	434,0	9,46	0,851	7,9	315	6,9
Farma Monte		10:30	446,0	9,45	0,841	7,9	317	6,9
Farma Monte		10:45	441,0	9,46	0,827	7,9	320	6,9
Farma Monte		11:00	457,0	9,47	0,81	7,9	322	6,9
Farma Monte		11:15	457,0	9,45	0,801	7,9	324	6,9
Farma Monte		11:30	448,0	9,45	0,502	7,9	326	6,9
Farma Monte		11:45	435,0	9,45	0,493	7,9	329	6,8
Farma Monte		12:00	438,0	9,44	0,483	7,9	331	6,8
Farma Monte		12:15	455,0	9,45	0,473	7,9	333	6,8
Farma Monte		12:30	434,0	9,45	0,467	7,9	335	6,8
Farma Monte		12:45	443,0	9,42	0,493	7,9	256	6,8
Farma Monte		13:00	438,0	9,38	0,483	7,9	257	6,8
Farma Monte		13:15	429,0	9,56	0,473	7,9	260	6,8
Farma Monte		13:30	452,0	9,46	0,467	7,9	262	6,8
Farma Monte		13:45	446,0	9,37	0,459	7,9	264	6,8

Centralina	Data	Ora	Parametri Analizzati					Temperatura Acqua °C
			Potenziale Redox(ORP) mV	Ossigeno Disciolto ppm	Livello idrometrico m	pH	Conducibilità a 25°C µS/cm2	
Farma Monte	05/03/2015	14:00	438,0	9,28	0,451	7,9	266	7,2
Farma Monte		14:15	442,0	6,43	0,443	7,9	269	7,2
Farma Monte		14:30	447,0	6,43	0,438	7,9	271	7,2
Farma Monte		14:45	427,0	6,44	0,430	7,9	274	7,2
Farma Monte		15:00	456,0	6,42	0,426	7,9	276	7,1
Farma Monte		15:15	442,0	6,41	0,421	7,9	278	7,2
Farma Monte		15:30	427,0	6,40	0,410	7,9	281	7,2
Farma Monte		15:45	436,0	6,38	0,403	7,9	283	7,1
Farma Monte		16:00	442,0	6,37	0,397	7,9	285	7,1
Farma Monte		16:15	438,0	6,35	0,393	7,9	288	7,1
Farma Monte		16:30	420,0	6,33	0,390	7,9	290	7,1
Farma Monte		16:45	428,0	6,31	0,386	7,9	292	7,1
Farma Monte		17:00	425,0	6,18	0,381	7,9	294	7,1
Farma Monte		17:15	437,0	6,36	0,375	7,9	297	7,1
Farma Monte		17:30	446,0	6,36	0,375	7,9	299	7,1
Farma Monte		17:45	427,0	6,35	0,370	7,9	302	7,1
Farma Monte		18:00	443,0	6,38	0,366	7,9	304	7,1
Farma Monte		18:15	442,0	6,37	0,364	7,9	307	7,1
Farma Monte		18:30	446,0	6,40	0,362	7,9	309	7,0
Farma Monte		18:45	437,0	6,42	0,361	7,9	311	7,0
Farma Monte		19:00	428,0	6,43	0,359	7,9	313	7,0
Farma Monte		19:15	438,0	6,44	0,356	7,9	315	7,0
Farma Monte		19:30	428,0	6,41	0,353	7,9	317	7,0
Farma Monte		19:45	431,0	6,45	0,348	7,9	320	7,0
Farma Monte		20:00	427,0	6,45	0,349	7,9	322	7,0
Farma Monte		20:15	443,0	6,46	0,345	7,9	324	6,9
Farma Monte		20:30	450,0	6,45	0,343	7,9	326	6,9
Farma Monte		20:45	423,0	6,47	0,342	7,9	329	6,9
Farma Monte		21:00	460,0	6,47	0,341	7,9	331	6,9
Farma Monte		21:15	434,0	6,50	0,337	7,9	333	6,9
Farma Monte		21:30	456,0	6,49	0,339	7,9	335	6,9
Farma Monte		21:45	433,0	6,49	0,340	7,9	338	6,8
Farma Monte		22:00	424,0	6,48	0,340	7,9	340	6,8
Farma Monte		22:15	459,0	6,52	0,341	7,9	342	6,8
Farma Monte		22:30	427,0	6,53	0,340	7,9	344	6,8
Farma Monte		22:45	434,0	6,52	0,337	7,9	346	6,8
Farma Monte		23:00	420,0	6,53	0,339	7,9	349	6,8
Farma Monte		23:15	433,0	6,54	0,335	7,9	351	6,8
Farma Monte		23:30	443,0	6,54	0,333	7,9	353	6,8
Farma Monte		23:45	452,0	6,56	0,331	7,9	355	6,8
Farma Monte		00:00	452,0	6,56	0,327	7,9	357	6,8
Farma Monte		00:15	460,0	6,56	0,325	7,9	359	6,8
Farma Monte		00:30	439,0	6,57	0,328	7,9	361	6,7
Farma Monte		00:45	451,0	6,57	0,328	7,9	363	6,7
Farma Monte		01:00	441,0	6,58	0,326	7,9	364	6,7
Farma Monte		01:15	451,0	6,58	0,329	7,9	366	6,7
Farma Monte		01:30	436,0	6,59	0,327	7,9	368	6,7
Farma Monte		01:45	434,0	6,61	0,327	7,9	370	6,7
Farma Monte	02:00	447,0	6,61	0,326	7,9	373	6,6	
Farma Monte	02:15	432,0	6,62	0,324	7,9	375	6,6	
Farma Monte	02:30	432,0	6,62	0,324	7,9	377	6,6	
Farma Monte	02:45	437,0	6,63	0,324	7,9	379	6,6	
Farma Monte	03:00	424,0	6,64	0,323	7,9	381	6,6	
Farma Monte	03:15	445,0	6,65	0,319	7,9	382	6,6	
Farma Monte	03:30	451,0	6,66	0,319	7,9	384	6,5	
Farma Monte	03:45	422,0	6,66	0,319	7,9	386	6,5	
Farma Monte	04:00	421,0	6,68	0,319	7,9	388	6,5	
Farma Monte	04:15	441,0	6,69	0,320	7,9	390	6,5	
Farma Monte	04:30	453,0	6,69	0,318	7,9	391	6,5	
Farma Monte	04:45	460,0	6,72	0,318	7,9	393	6,5	
Farma Monte	05:00	451,0	6,72	0,315	7,9	394	6,4	
Farma Monte	05:15	424,0	6,73	0,315	7,9	396	6,4	
Farma Monte	05:30	441,0	6,74	0,314	7,9	398	6,4	
Farma Monte	05:45	457,0	6,76	0,315	7,9	400	6,4	
Farma Monte	06:00	445,0	6,77	0,311	7,9	402	6,4	
Farma Monte	06:15	439,0	6,78	0,310	7,9	403	6,3	
Farma Monte	06:30	424,0	6,79	0,310	7,9	405	6,3	
Farma Monte	06:45	457,0	6,79	0,314	7,9	406	6,3	
Farma Monte	07:00	454,0	6,82	0,313	7,9	407	6,3	
Farma Monte	07:15	460,0	6,83	0,316	7,9	409	6,3	
Farma Monte	07:30	426,0	6,84	0,317	7,9	410	6,3	
Farma Monte	07:45	456,0	6,85	0,315	7,9	412	6,2	
Farma Monte	08:00	426,0	6,87	0,317	7,9	413	6,3	
Farma Monte	08:15	423,0	6,88	0,314	7,9	415	6,2	
Farma Monte	08:30	429,0	6,92	0,312	7,9	416	6,3	
Farma Monte	08:45	454,0	6,94	0,314	7,9	418	6,3	
Farma Monte	09:00	448,0	6,93	0,316	7,9	420	6,3	
Farma Monte	09:15	458,0	7,06	0,318	7,9	421	6,3	
Farma Monte	09:30	422,0	6,96	0,316	7,9	423	6,3	
Farma Monte	09:45	459,0	6,98	0,316	7,9	424	6,4	
Farma Monte	10:00	454,0	6,99	0,317	8,0	425	6,4	
Farma Monte	10:15	441,0	6,96	0,318	8,0	426	6,5	
Farma Monte	10:30	435,0	6,96	0,320	8,0	428	6,6	
Farma Monte	10:45	427,0	6,94	0,319	8,0	429	6,6	
Farma Monte	11:00	434,0	6,96	0,317	8,0	430	6,6	
Farma Monte	11:15	436,0	6,94	0,318	8,0	432	6,6	

Centralina	Data	Ora	Parametri Analizzati					
			Potenziale Redox(ORP) mV	Ossigeno Disciolto ppm	Livello idrometrico m	pH	Conducibilità a 25°C µS/cm2	Temperatura Acqua °C
Farma Monte	06/03/2015	11:30	440,0	6,91	0,313	8,0	433	6,7
Farma Monte		11:45	428,0	6,93	0,313	8,0	435	6,7
Farma Monte		12:00	455,0	6,92	0,313	8,0	436	6,8
Farma Monte		12:15	457,0	6,92	0,312	8,0	438	6,8
Farma Monte		12:30	449,0	6,93	0,309	8,0	438	6,9
Farma Monte		12:45	457,0	6,94	0,306	8,0	440	6,9
Farma Monte		13:00	432,0	6,94	0,303	8,0	442	7,0
Farma Monte		13:15	445,0	6,94	0,300	8,0	443	7,1
Farma Monte		13:30	453,0	6,96	0,300	8,0	443	7,2
Farma Monte		13:45	423,0	6,94	0,297	8,0	445	7,3
Farma Monte		14:00	436,0	6,94	0,296	8,0	446	7,3
Farma Monte		14:15	457,0	6,94	0,294	8,0	447	7,3
Farma Monte		14:30	422,0	6,92	0,293	8,0	449	7,3
Farma Monte		14:45	456,0	6,92	0,291	8,0	450	7,4
Farma Monte		15:00	428,0	6,93	0,289	8,0	451	7,4
Farma Monte		15:15	421,0	7,02	0,287	8,0	452	7,4
Farma Monte		15:30	433,0	6,92	0,287	8,0	453	7,4
Farma Monte		15:45	437,0	6,89	0,284	8,0	454	7,4
Farma Monte		16:00	422,0	6,88	0,285	8,0	455	7,4
Farma Monte		16:15	448,0	6,88	0,286	8,0	456	7,3
Farma Monte		16:30	429,0	6,86	0,289	8,0	457	7,3
Farma Monte		16:45	424,0	6,83	0,287	8,0	458	7,3
Farma Monte		17:00	438,0	6,82	0,287	8,0	458	7,2
Farma Monte		17:15	432,0	6,80	0,289	8,0	459	7,2
Farma Monte		17:30	426,0	6,78	0,290	8,0	460	7,2
Farma Monte		17:45	440,0	6,76	0,291	8,0	461	7,1
Farma Monte		18:00	452,0	6,75	0,291	8,0	461	7,1
Farma Monte		18:15	451,0	6,74	0,291	8,0	462	7,1
Farma Monte		18:30	427,0	6,75	0,292	8,0	463	7,0
Farma Monte		18:45	460,0	6,72	0,292	8,0	464	7,0
Farma Monte		19:00	452,0	6,69	0,292	8,0	465	7,0
Farma Monte		19:15	444,0	6,71	0,294	8,0	466	7,0
Farma Monte		19:30	420,0	6,69	0,295	7,9	467	6,9
Farma Monte		19:45	429,0	6,72	0,295	7,9	468	6,9
Farma Monte		20:00	435,0	6,63	0,297	7,9	469	6,8
Farma Monte		20:15	421,0	6,63	0,296	7,9	470	6,8
Farma Monte		20:30	454,0	6,59	0,295	7,9	471	6,8
Farma Monte		20:45	435,0	6,60	0,297	7,9	472	6,7
Farma Monte		21:00	435,0	6,59	0,296	7,9	473	6,7
Farma Monte		21:15	459,0	6,55	0,297	7,9	474	6,6
Farma Monte		21:30	450,0	6,51	0,296	7,9	475	6,6
Farma Monte		21:45	459,0	6,52	0,297	7,9	477	6,5
Farma Monte		22:00	422,0	6,50	0,299	7,9	478	6,5
Farma Monte		22:15	447,0	6,47	0,299	7,9	479	6,5
Farma Monte		22:30	420,0	6,45	0,298	7,9	480	6,4
Farma Monte		22:45	449,0	6,38	0,299	7,9	481	6,4
Farma Monte		23:00	433,0	6,36	0,297	7,9	483	6,4
Farma Monte		23:15	435,0	6,41	0,298	7,9	483	6,4
Farma Monte		23:30	432,0	6,31	0,295	7,9	484	6,4
Farma Monte		23:45	428,0	6,59	0,297	7,9	485	6,3
Farma Monte		00:00	451,0	6,21	0,295	7,9	486	6,3
Farma Monte		00:15	420,0	6,22	0,296	7,9	486	6,3
Farma Monte		00:30	427,0	6,30	0,299	7,9	488	6,3
Farma Monte		00:45	435,0	6,19	0,296	7,9	489	6,2
Farma Monte	01:00	432,0	6,19	0,298	7,9	489	6,2	
Farma Monte	01:15	439,0	6,26	0,298	7,9	490	6,2	
Farma Monte	01:30	453,0	6,20	0,297	7,9	491	6,2	
Farma Monte	01:45	425,0	6,30	0,297	7,9	491	6,2	
Farma Monte	02:00	446,0	6,16	0,297	7,9	492	6,2	
Farma Monte	02:15	444,0	6,15	0,298	7,9	492	6,2	
Farma Monte	02:30	443,0	6,20	0,296	7,9	492	6,1	
Farma Monte	02:45	456,0	6,17	0,296	7,9	493	6,1	
Farma Monte	03:00	459,0	6,19	0,297	7,9	494	6,1	
Farma Monte	03:15	455,0	6,19	0,297	7,9	495	6,1	
Farma Monte	03:30	424,0	6,14	0,294	7,9	496	6,1	
Farma Monte	03:45	431,0	6,03	0,293	7,9	497	6,1	
Farma Monte	04:00	438,0	6,06	0,290	7,9	499	6,0	
Farma Monte	04:15	447,0	6,09	0,287	7,9	499	6,0	
Farma Monte	04:30	420,0	6,08	0,288	7,9	499	6,0	
Farma Monte	04:45	458,0	5,90	0,285	7,9	501	6,0	
Farma Monte	05:00	456,0	6,06	0,287	7,9	501	6,0	
Farma Monte	05:15	443,0	6,13	0,288	7,9	502	6,0	
Farma Monte	05:30	446,0	5,87	0,286	7,9	503	6,0	
Farma Monte	05:45	435,0	5,93	0,285	7,9	504	5,9	
Farma Monte	06:00	456,0	5,97	0,284	7,9	504	5,9	
Farma Monte	06:15	424,0	5,81	0,283	7,9	505	5,9	
Farma Monte	06:30	432,0	5,86	0,282	7,9	505	5,9	
Farma Monte	06:45	454,0	5,84	0,284	7,9	506	5,9	
Farma Monte	07:00	440,0	5,92	0,284	7,9	507	5,9	
Farma Monte		07:15	428,0	5,80	0,285	7,9	507	5,8
Farma Monte		07:30	430,0	5,88	0,285	7,9	508	5,8
Farma Monte		07:45	424,0	5,94	0,287	7,9	509	5,8
Farma Monte		08:00	421,0	5,81	0,286	7,9	509	5,8
Farma Monte		08:15	442,0	5,87	0,285	8,0	510	5,8
Farma Monte		08:30	433,0	5,90	0,284	8,0	510	5,9
Farma Monte		08:45	452,0	5,70	0,282	8,0	510	5,9

Centralina	Data	Ora	Parametri Analizzati					
			Potenziale Redox(ORP) mV	Ossigeno Disciolto ppm	Livello idrometrico m	pH	Conducibilità a 25°C µS/cm2	Temperatura Acqua °C
Farma Monte	07/03/2015	09:00	441,0	5,77	0,281	8,0	511	5,9
Farma Monte		09:15	425,0	5,86	0,278	8,0	512	6,0
Farma Monte		09:30	435,0	5,80	0,276	8,0	513	6,0
Farma Monte		09:45	446,0	5,84	0,273	8,0	513	6,0
Farma Monte		10:00	433,0	5,76	0,273	8,0	513	6,1
Farma Monte		10:15	431,0	6,01	0,272	8,0	514	6,2
Farma Monte		10:30	421,0	5,89	0,272	8,0	514	6,2
Farma Monte		10:45	434,0	5,87	0,271	8,0	515	6,3
Farma Monte		11:00	444,0	5,72	0,271	8,0	516	6,4
Farma Monte		11:15	427,0	5,82	0,269	8,0	517	6,5
Farma Monte		11:30	460,0	5,79	0,268	8,0	517	6,6
Farma Monte		11:45	451,0	5,91	0,264	8,0	518	6,7
Farma Monte		12:00	421,0	5,85	0,263	8,0	519	6,8
Farma Monte		12:15	457,0	6,25	0,259	8,0	519	6,8
Farma Monte		12:30	455,0	5,83	0,259	8,0	520	6,9
Farma Monte		12:45	424,0	5,64	0,256	8,0	520	7,0
Farma Monte		13:00	453,0	6,02	0,255	8,0	521	7,1
Farma Monte		13:15	424,0	5,83	0,249	8,0	521	7,1
Farma Monte		13:30	438,0	6,04	0,247	8,0	522	7,2
Farma Monte		13:45	428,0	5,75	0,243	8,0	522	7,2
Farma Monte		14:00	428,0	5,81	0,242	8,0	522	7,3
Farma Monte		14:15	452,0	5,82	0,241	8,0	523	7,4
Farma Monte		14:30	420,0	5,99	0,240	8,0	523	7,4
Farma Monte		14:45	446,0	5,68	0,239	8,0	522	7,4
Farma Monte		15:00	430,0	5,76	0,240	8,0	524	7,5
Farma Monte		15:15	421,0	5,71	0,241	8,0	525	7,5
Farma Monte		15:30	446,0	5,71	0,241	8,0	525	7,5
Farma Monte		15:45	449,0	5,65	0,240	8,0	526	7,5
Farma Monte		16:00	447,0	5,69	0,240	8,0	527	7,5
Farma Monte		16:15	442,0	5,70	0,238	8,0	527	7,4
Farma Monte		16:30	453,0	5,49	0,238	8,0	528	7,4
Farma Monte		16:45	454,0	5,70	0,236	8,0	528	7,4
Farma Monte		17:00	457,0	5,51	0,235	8,0	528	7,4
Farma Monte		17:15	434,0	5,60	0,236	8,0	529	7,4
Farma Monte		17:30	437,0	5,75	0,235	8,0	529	7,3
Farma Monte		17:45	450,0	5,33	0,234	8,0	530	7,3
Farma Monte		18:00	432,0	5,40	0,234	8,0	530	7,3
Farma Monte		18:15	422,0	5,77	0,235	8,0	531	7,2
Farma Monte		18:30	432,0	5,33	0,235	8,0	531	7,2
Farma Monte		18:45	432,0	5,57	0,237	8,0	532	7,2
Farma Monte		19:00	421,0	5,63	0,238	8,0	532	7,1
Farma Monte		19:15	456,0	5,56	0,239	8,0	533	7,1
Farma Monte		19:30	428,0	5,57	0,241	8,0	533	7,1
Farma Monte		19:45	448,0	5,44	0,243	8,0	534	7,0
Farma Monte		20:00	450,0	5,52	0,242	8,0	534	7,0
Farma Monte		20:15	458,0	5,39	0,242	8,0	535	6,9
Farma Monte		20:30	452,0	5,60	0,242	8,0	535	6,9
Farma Monte		20:45	443,0	5,41	0,241	7,9	536	6,9
Farma Monte		21:00	433,0	5,87	0,236	7,9	536	6,8
Farma Monte		21:15	446,0	5,35	0,239	7,9	537	6,8
Farma Monte		21:30	440,0	5,62	0,242	7,9	538	6,7
Farma Monte		21:45	433,0	5,71	0,241	7,9	538	6,7
Farma Monte		22:00	445,0	5,35	0,241	7,9	538	6,7
Farma Monte		22:15	436,0	5,42	0,240	7,9	539	6,6
Farma Monte		22:30	456,0	5,47	0,238	7,9	539	6,6
Farma Monte		22:45	448,0	5,65	0,241	7,9	540	6,6
Farma Monte		23:00	436,0	5,50	0,241	7,9	541	6,5
Farma Monte		23:15	446,0	5,34	0,240	7,9	541	6,5
Farma Monte		23:30	442,0	5,55	0,241	7,9	542	6,5
Farma Monte		23:45	457,0	4,96	0,242	7,9	542	6,4
Farma Monte		00:00	460,0	5,53	0,244	7,9	543	6,4
Farma Monte		00:15	426,0	5,23	0,244	7,9	543	6,3
Farma Monte		00:30	434,0	5,61	0,243	7,9	544	6,3
Farma Monte		00:45	450,0	5,46	0,243	7,9	544	6,3
Farma Monte		01:00	420,0	5,16	0,240	7,9	544	6,2
Farma Monte		01:15	448,0	5,40	0,235	7,9	545	6,2
Farma Monte		01:30	433,0	5,37	0,235	7,9	546	6,2
Farma Monte		01:45	455,0	5,29	0,235	7,9	546	6,1
Farma Monte		02:00	445,0	5,14	0,235	7,9	547	6,1
Farma Monte		02:15	458,0	5,37	0,235	7,9	547	6,1
Farma Monte		02:30	459,0	5,05	0,234	7,9	548	6,1
Farma Monte		02:45	430,0	6,04	0,232	7,9	548	6,0
Farma Monte	03:00	455,0	5,15	0,231	7,9	548	6,0	
Farma Monte	03:15	434,0	5,64	0,228	7,9	549	6,0	
Farma Monte	03:30	428,0	5,81	0,231	7,9	549	6,0	
Farma Monte	03:45	449,0	5,48	0,232	7,9	549	6,0	
Farma Monte	04:00	421,0	5,32	0,229	7,9	549	6,0	
Farma Monte	04:15	437,0	6,18	0,228	7,9	550	6,0	
Farma Monte	04:30	440,0	6,83	0,227	7,9	550	5,9	
Farma Monte	04:45	427,0	5,44	0,226	7,9	551	5,9	
Farma Monte	05:00	437,0	5,52	0,225	7,9	551	5,9	
Farma Monte	05:15	428,0	5,49	0,226	7,9	551	5,9	
Farma Monte	05:30	436,0	5,30	0,224	7,9	551	5,9	
Farma Monte	05:45	421,0	5,07	0,224	7,9	552	5,9	
Farma Monte	06:00	455,0	5,35	0,224	7,9	552	5,9	
Farma Monte	06:15	457,0	5,76	0,224	7,9	553	5,8	

Centralina	Data	Ora	Parametri Analizzati					Temperatura Acqua °C
			Potenziale Redox(ORP) mV	Ossigeno Disciolto ppm	Livello idrometrico m	pH	Conducibilità a 25°C µS/cm2	
Farma Monte		06:30	456,0	6,69	0,222	7,9	553	5,8
Farma Monte		06:45	444,0	5,09	0,222	7,9	553	5,8
Farma Monte		07:00	430,0	5,44	0,222	7,9	554	5,8
Farma Monte	08/03/2015	07:15	452,0	5,54	0,220	7,9	554	5,8
Farma Monte		07:30	457,0	5,06	0,219	7,9	555	5,8
Farma Monte		07:45	420,0	5,21	0,220	7,9	555	5,8
Farma Monte		08:00	444,0	6,19	0,219	7,9	555	5,9
Farma Monte		08:15	427,0	5,18	0,215	7,9	556	5,9
Farma Monte		08:30	454,0	5,03	0,214	7,9	556	5,9
Farma Monte		08:45	448,0	5,13	0,215	8,0	556	5,9
Farma Monte		09:00	447,0	5,68	0,215	8,0	557	5,9
Farma Monte		09:15	451,0	4,92	0,216	8,0	557	6,0
Farma Monte		09:30	460,0	5,71	0,216	8,0	557	6,0
Farma Monte		09:45	458,0	5,82	0,213	8,0	558	6,1
Farma Monte		10:00	456,0	5,08	0,215	8,0	558	6,1
Farma Monte		10:15	420,0	5,43	0,212	8,0	558	6,1
Farma Monte		10:30	430,0	5,01	0,211	8,0	558	6,2
Farma Monte		10:45	458,0	5,37	0,210	8,0	558	6,2
Farma Monte		11:00	435,0	4,81	0,210	8,0	558	6,3
Farma Monte		11:15	439,0	4,66	0,207	8,0	558	6,5
Farma Monte		11:30	456,0	5,12	0,208	8,0	559	6,5
Farma Monte		11:45	453,0	6,39	0,205	8,0	559	6,6
Farma Monte		12:00	440,0	4,99	0,205	8,0	559	6,7
Farma Monte		12:15	439,0	5,18	0,202	8,0	559	6,9
Farma Monte		12:30	437,0	4,81	0,205	8,0	560	7,0
Farma Monte		12:45	449,0	5,06	0,199	8,0	560	7,1
Farma Monte		13:00	425,0	5,86	0,200	8,0	560	7,2
Farma Monte		13:15	439,0	5,68	0,200	8,0	560	7,2
Farma Monte		13:30	438,0	5,44	0,191	8,0	560	7,3
Farma Monte		13:45	445,0	5,14	0,193	8,0	561	7,4
Farma Monte		14:00	454,0	5,16	0,188	8,0	561	7,5
Farma Monte		14:15	443,0	6,27	0,189	8,0	561	7,5
Farma Monte		14:30	451,0	5,02	0,187	8,0	561	7,6
Farma Monte		14:45	455,0	5,32	0,186	8,0	562	7,6
Farma Monte		15:00	439,0	5,58	0,186	8,0	562	7,7
Farma Monte		15:15	436,0	4,69	0,187	8,0	562	7,7
Farma Monte		15:30	421,0	5,07	0,186	8,0	563	7,7
Farma Monte		15:45	433,0	5,32	0,186	8,0	563	7,7
Farma Monte		16:00	444,0	5,45	0,186	8,0	563	7,7
Farma Monte		16:15	458,0	4,85	0,185	8,0	563	7,7
Farma Monte		16:30	455,0	5,05	0,186	8,0	563	7,7
Farma Monte		16:45	458,0	4,99	0,185	8,0	564	7,7
Farma Monte		17:00	437,0	5,81	0,186	8,0	564	7,7
Farma Monte		17:15	429,0	6,14	0,187	8,0	564	7,7
Farma Monte		17:30	429,0	5,18	0,189	8,0	564	7,6
Farma Monte		17:45	432,0	5,30	0,191	8,0	565	7,6
Farma Monte		18:00	427,0	4,93	0,191	8,0	565	7,6
Farma Monte		18:15	457,0	5,16	0,191	8,0	565	7,6
Farma Monte	18:30	448,0	4,88	0,193	8,0	566	7,6	
Farma Monte	18:45	422,0	6,44	0,196	8,0	566	7,5	
Farma Monte	19:00	447,0	5,05	0,199	7,9	566	7,5	
Farma Monte	19:15	440,0	4,93	0,200	7,9	566	7,5	
Farma Monte	19:30	450,0	5,07	0,200	7,9	566	7,5	
Farma Monte	19:45	430,0	5,40	0,203	7,9	567	7,4	
Farma Monte	20:00	421,0	6,02	0,203	7,9	567	7,4	
Farma Monte	20:15	435,0	5,02	0,205	7,9	567	7,4	
Farma Monte	20:30	455,0	5,01	0,206	7,9	568	7,3	
Farma Monte	20:45	435,0	5,23	0,207	7,9	568	7,3	
Farma Monte	21:00	438,0	5,07	0,208	7,9	568	7,2	
Farma Monte	21:15	447,0	5,40	0,209	7,9	568	7,2	
Farma Monte	21:30	424,0	6,83	0,208	7,9	569	7,2	
Farma Monte	21:45	431,0	4,86	0,207	7,9	570	7,1	
Farma Monte	22:00	425,0	5,28	0,206	7,9	570	7,1	
Farma Monte	22:15	427,0	5,14	0,207	7,9	570	7,0	
Farma Monte	22:30	447,0	6,58	0,208	7,9	570	7,0	
Farma Monte	22:45	436,0	4,94	0,206	7,9	570	6,9	
Farma Monte	23:00	443,0	5,18	0,207	7,9	570	6,9	
Farma Monte	23:15	428,0	4,84	0,206	7,9	571	6,8	
Farma Monte	23:30	420,0	5,02	0,207	7,9	571	6,8	
Farma Monte	23:45	427,0	5,56	0,209	7,9	572	6,7	
Farma Monte	00:00	447,0	5,33	0,210	7,9	572	6,7	
Farma Monte	00:15	448,0	4,82	0,211	7,9	572	6,7	
Farma Monte	00:30	424,0	5,10	0,210	7,9	573	6,6	
Farma Monte	00:45	433,0	5,42	0,211	7,9	573	6,6	
Farma Monte	01:00	421,0	4,94	0,210	7,9	574	6,5	
Farma Monte	01:15	457,0	5,83	0,211	7,9	574	6,5	
Farma Monte	01:30	443,0	6,97	0,210	7,9	574	6,4	
Farma Monte	01:45	422,0	4,97	0,210	7,9	574	6,4	
Farma Monte	02:00	434,0	5,10	0,209	7,9	575	6,4	
Farma Monte	02:15	426,0	5,16	0,208	7,9	575	6,3	
Farma Monte	02:30	434,0	5,21	0,207	7,9	575	6,3	
Farma Monte	02:45	443,0	5,47	0,206	7,9	575	6,2	
Farma Monte	03:00	434,0	4,70	0,206	7,9	576	6,2	
Farma Monte	03:15	457,0	4,44	0,204	7,9	576	6,2	
Farma Monte	03:30	442,0	6,00	0,205	7,9	577	6,1	
Farma Monte	03:45	454,0	6,19	0,204	7,9	577	6,1	

Centralina	Data	Ora	Parametri Analizzati					
			Potenziale Redox(ORP) mV	Ossigeno Disciolto ppm	Livello idrometrico m	pH	Conducibilità a 25°C µS/cm2	Temperatura Acqua °C
Farma Monte		04:00	432,0	5,45	0,204	7,9	577	6,1
Farma Monte		04:15	457,0	5,24	0,207	7,9	578	6,0
Farma Monte		04:30	460,0	5,37	0,207	7,9	578	6,0
Farma Monte		04:45	445,0	5,11	0,207	7,9	578	6,0
Farma Monte		05:00	429,0	4,95	0,205	7,9	578	5,9
Farma Monte		05:15	430,0	4,68	0,205	7,9	579	5,9
Farma Monte		05:30	420,0	6,21	0,204	7,9	579	5,9
Farma Monte		05:45	455,0	4,81	0,205	7,9	580	5,8
Farma Monte		06:00	420,0	4,73	0,207	7,9	580	5,8
Farma Monte		06:15	429,0	4,76	0,208	7,9	580	5,8
Farma Monte		06:30	448,0	5,74	0,208	7,9	580	5,8
Farma Monte		06:45	455,0	4,95	0,208	7,9	580	5,7
Farma Monte		07:00	457,0	5,10	0,209	7,9	581	5,7
Farma Monte		07:15	447,0	6,63	0,211	7,9	581	5,7
Farma Monte		07:30	457,0	4,99	0,211	7,9	581	5,7
Farma Monte		07:45	448,0	5,08	0,212	7,9	581	5,7
Farma Monte		08:00	439,0	4,96	0,214	7,9	581	5,7
Farma Monte		08:15	447,0	4,87	0,212	7,9	581	5,7
Farma Monte		08:30	437,0	5,53	0,209	7,9	581	5,7
Farma Monte		08:45	448,0	5,57	0,211	7,9	582	5,7
Farma Monte		09:00	428,0	5,11	0,209	7,9	582	5,7
Farma Monte		09:15	451,0	5,20	0,207	8,0	582	5,8
Farma Monte		09:30	429,0	4,68	0,205	8,0	583	5,8
Farma Monte		09:45	457,0	4,89	0,203	7,9	583	5,9
Farma Monte		10:00	460,0	4,95	0,203	8,0	583	6,0
Farma Monte		10:15	454,0	4,93	0,201	8,0	583	6,1
Farma Monte		10:30	448,0	5,23	0,198	8,0	583	6,2
Farma Monte		10:45	440,0	5,11	0,196	8,0	583	6,3
Farma Monte		11:00	444,0	4,47	0,195	8,0	583	6,4
Farma Monte		11:15	454,0	4,77	0,193	8,0	584	6,5
Farma Monte		11:30	429,0	4,81	0,193	8,0	584	6,7
Farma Monte		11:45	427,0	5,18	0,191	8,0	584	6,7
Farma Monte		12:00	435,0	5,28	0,189	8,0	584	6,8
Farma Monte		12:15	426,0	4,95	0,186	8,0	584	6,9
Farma Monte		12:30	421,0	5,39	0,184	8,0	584	7,0
Farma Monte		12:45	436,0	5,34	0,183	8,0	584	7,1
Farma Monte		13:00	437,0	6,30	0,181	8,0	584	7,2
Farma Monte		13:15	450,0	5,09	0,178	8,0	585	7,3
Farma Monte		13:30	420,0	5,10	0,178	8,0	585	7,3
Farma Monte		13:45	436,0	5,34	0,174	8,0	584	7,4
Farma Monte		14:00	453,0	5,51	0,172	8,0	585	7,5
Farma Monte		14:15	454,0	5,46	0,169	8,0	585	7,6
Farma Monte		14:30	440,0	5,51	0,169	8,0	585	7,6
Farma Monte		14:45	460,0	5,01	0,169	8,0	585	7,7
Farma Monte		15:00	460,0	4,98	0,170	8,0	585	7,8
Farma Monte		15:15	420,0	5,15	0,171	8,0	585	7,9
Farma Monte		15:30	441,0	5,28	0,171	8,0	585	7,9
Farma Monte		15:45	451,0	4,72	0,172	8,0	586	8,0
Farma Monte		16:00	429,0	5,26	0,171	8,0	586	8,0
Farma Monte		16:15	423,0	5,94	0,172	8,0	586	8,0
Farma Monte		16:30	431,0	5,34	0,173	8,0	586	8,0
Farma Monte		16:45	421,0	5,57	0,173	8,0	586	8,0
Farma Monte		17:00	460,0	4,97	0,175	8,0	586	8,0
Farma Monte		17:15	455,0	5,12	0,178	8,0	586	8,0
Farma Monte		17:30	439,0	4,64	0,180	7,9	587	8,0
Farma Monte		17:45	420,0	5,57	0,183	7,9	587	8,0
Farma Monte		18:00	452,0	5,14	0,186	7,9	586	8,0
Farma Monte		18:15	432,0	4,93	0,188	7,9	587	8,0
Farma Monte		18:30	447,0	5,67	0,192	7,9	587	7,9
Farma Monte		18:45	454,0	5,16	0,195	7,9	588	7,9
Farma Monte		19:00	448,0	5,56	0,197	7,9	587	7,9
Farma Monte	09/03/2015	19:15	440,0	5,49	0,199	7,9	587	7,9
Farma Monte		19:30	440,0	5,47	0,201	7,9	588	7,8
Farma Monte		19:45	435,0	4,84	0,203	7,9	588	7,8
Farma Monte		20:00	446,0	4,79	0,205	7,9	588	7,8
Farma Monte		20:15	428,0	5,56	0,206	7,9	588	7,7
Farma Monte		20:30	446,0	4,61	0,208	7,9	588	7,7
Farma Monte		20:45	449,0	4,79	0,209	7,9	589	7,7
Farma Monte		21:00	451,0	5,35	0,211	7,9	589	7,7
Farma Monte		21:15	436,0	6,65	0,212	7,9	589	7,6
Farma Monte		21:30	449,0	5,53	0,212	7,9	589	7,6
Farma Monte		21:45	457,0	4,98	0,213	7,9	589	7,5
Farma Monte		22:00	450,0	5,35	0,214	7,9	590	7,5
Farma Monte		22:15	454,0	5,29	0,212	7,9	590	7,4
Farma Monte		22:30	430,0	5,56	0,212	7,9	591	7,4
Farma Monte		22:45	454,0	5,37	0,214	7,9	590	7,3
Farma Monte		23:00	455,0	5,43	0,215	7,9	590	7,3
Farma Monte		23:15	421,0	6,99	0,216	7,9	590	7,2
Farma Monte		23:30	425,0	4,89	0,215	7,9	591	7,2
Farma Monte		23:45	456,0	5,58	0,214	7,9	591	7,1
Farma Monte		00:00	460,0	5,46	0,212	7,9	592	7,1
Farma Monte		00:15	423,0	5,13	0,211	7,9	592	7,0
Farma Monte		00:30	459,0	4,79	0,210	7,9	592	7,0
Farma Monte		00:45	422,0	5,47	0,212	7,9	593	6,9
Farma Monte		01:00	431,0	5,67	0,212	7,9	593	6,9
Farma Monte		01:15	423,0	4,89	0,212	7,9	593	6,8

Centralina	Data	Ora	Parametri Analizzati					
			Potenziale Redox(ORP) mV	Ossigeno Disciolto ppm	Livello idrometrico m	pH	Conducibilità a 25°C µS/cm2	Temperatura Acqua °C
Farma Monte		01:30	434,0	5,50	0,212	7,9	593	6,8
Farma Monte		01:45	447,0	5,04	0,212	7,9	594	6,7
Farma Monte		02:00	434,0	5,50	0,210	7,9	594	6,7
Farma Monte		02:15	458,0	5,63	0,210	7,9	594	6,6
Farma Monte		02:30	446,0	5,06	0,209	7,9	595	6,6
Farma Monte		02:45	446,0	5,49	0,207	7,9	595	6,5
Farma Monte		03:00	427,0	5,01	0,206	7,9	595	6,5
Farma Monte		03:15	425,0	5,17	0,205	7,9	596	6,5
Farma Monte		03:30	452,0	5,15	0,204	7,9	596	6,4
Farma Monte		03:45	425,0	5,96	0,206	7,9	596	6,4
Farma Monte		04:00	436,0	4,66	0,208	7,9	596	6,3
Farma Monte		04:15	452,0	4,45	0,208	7,9	596	6,3
Farma Monte		04:30	459,0	4,68	0,207	7,9	597	6,2
Farma Monte		04:45	427,0	4,90	0,206	7,9	597	6,2
Farma Monte		05:00	431,0	5,27	0,206	7,9	597	6,2
Farma Monte		05:15	460,0	5,72	0,204	7,9	597	6,1
Farma Monte		05:30	426,0	6,56	0,206	7,9	598	6,1
Farma Monte		05:45	428,0	5,76	0,206	7,9	598	6,1
Farma Monte		06:00	459,0	5,47	0,205	7,9	598	6,0
Farma Monte		06:15	450,0	5,18	0,205	7,9	599	6,0
Farma Monte		06:30	455,0	5,02	0,205	7,9	599	6,0
Farma Monte		06:45	457,0	4,70	0,206	7,9	599	5,9
Farma Monte		07:00	423,0	4,71	0,207	7,9	599	5,9
Farma Monte		07:15	460,0	6,99	0,206	7,9	599	5,9
Farma Monte		07:30	454,0	5,20	0,208	7,9	600	5,9
Farma Monte		07:45	442,0	5,63	0,205	7,9	600	5,9
Farma Monte		08:00	450,0	5,50	0,207	7,9	600	5,9
Farma Monte		08:15	452,0	6,42	0,211	7,9	600	5,9
Farma Monte		08:30	450,0	7,01	0,205	7,9	600	5,9
Farma Monte		08:45	428,0	4,90	0,204	7,9	600	5,9
Farma Monte		09:00	459,0	5,49	0,203	7,9	601	5,9
Farma Monte		09:15	432,0	4,77	0,202	7,9	601	6,0
Farma Monte		09:30	442,0	6,46	0,199	7,9	601	6,0
Farma Monte		09:45	450,0	6,56	0,196	7,9	601	6,0
Farma Monte		10:00	436,0	6,28	0,194	7,9	601	6,1
Farma Monte		10:15	440,0	5,49	0,192	7,9	601	6,2
Farma Monte		10:30	435,0	4,86	0,190	7,9	602	6,3
Farma Monte		10:45	450,0	5,11	0,187	7,9	601	6,4
Farma Monte		11:00	437,0	5,54	0,185	7,9	601	6,5
Farma Monte		11:15	447,0	5,09	0,183	7,9	602	6,6
Farma Monte		11:30	444,0	6,36	0,181	7,9	601	6,8
Farma Monte		11:45	444,0	5,21	0,179	7,9	602	6,9
Farma Monte		12:00	421,0	4,84	0,178	7,9	602	7,0
Farma Monte		12:15	439,0	6,46	0,175	7,9	602	7,1
Farma Monte		12:30	425,0	5,08	0,172	7,9	602	7,2
Farma Monte		12:45	423,0	5,23	0,169	7,9	602	7,3
Farma Monte		13:00	448,0	4,87	0,166	7,9	602	7,4
Farma Monte		13:15	425,0	5,46	0,164	7,9	602	7,5
Farma Monte		13:30	458,0	5,75	0,160	7,9	602	7,5
Farma Monte		13:45	460,0	5,59	0,158	7,9	602	7,6
Farma Monte		14:00	448,0	5,65	0,154	7,9	602	7,7
Farma Monte		14:15	422,0	5,86	0,152	7,9	602	7,8
Farma Monte		14:30	460,0	5,06	0,151	7,9	603	7,9
Farma Monte		14:45	445,0	5,46	0,151	7,9	603	7,9
Farma Monte		15:00	454,0	6,92	0,150	7,9	603	8,0
Farma Monte		15:15	451,0	5,50	0,150	7,9	603	8,0
Farma Monte		15:30	431,0	6,12	0,149	7,9	603	8,1
Farma Monte		15:45	438,0	5,17	0,149	7,9	603	8,1
Farma Monte		16:00	421,0	5,80	0,149	7,9	603	8,2
Farma Monte		16:15	450,0	5,36	0,148	7,9	603	8,2
Farma Monte		16:30	433,0	5,53	0,148	7,9	603	8,2
Farma Monte		16:45	424,0	5,94	0,147	7,9	603	8,2
Farma Monte		17:00	441,0	5,92	0,148	7,9	603	8,2
Farma Monte		17:15	423,0	5,80	0,149	7,9	603	8,3
Farma Monte		17:30	446,0	5,19	0,151	7,9	603	8,3
Farma Monte		17:45	422,0	6,03	0,153	7,9	603	8,2
Farma Monte		18:00	458,0	5,19	0,155	7,9	603	8,2
Farma Monte		18:15	454,0	6,05	0,157	7,9	603	8,2
Farma Monte		18:30	425,0	4,90	0,160	7,9	604	8,2
Farma Monte		18:45	453,0	5,58	0,163	7,9	604	8,2
Farma Monte		19:00	431,0	5,38	0,165	7,9	604	8,1
Farma Monte	10/03/2015	19:15	431,0	4,97	0,165	7,9	604	8,1
Farma Monte		19:30	443,0	5,34	0,166	7,9	604	8,1
Farma Monte		19:45	425,0	5,25	0,167	7,9	604	8,1
Farma Monte		20:00	450,0	5,57	0,169	7,9	604	8,0
Farma Monte		20:15	457,0	5,20	0,170	7,9	604	8,0
Farma Monte		20:30	439,0	5,37	0,170	7,9	604	8,0
Farma Monte		20:45	440,0	5,67	0,173	7,9	605	8,0
Farma Monte		21:00	437,0	5,25	0,174	7,9	605	7,9
Farma Monte		21:15	455,0	6,37	0,175	7,9	605	7,9
Farma Monte		21:30	452,0	5,45	0,176	7,9	605	7,9
Farma Monte		21:45	422,0	4,92	0,178	7,9	604	7,8
Farma Monte		22:00	428,0	5,41	0,180	7,9	605	7,8
Farma Monte		22:15	426,0	5,60	0,181	7,9	605	7,7
Farma Monte		22:30	454,0	5,71	0,183	7,9	605	7,7
Farma Monte		22:45	444,0	5,09	0,183	7,9	606	7,7

Centralina	Data	Ora	Parametri Analizzati					
			Potenziale Redox(ORP) mV	Ossigeno Disciolto ppm	Livello idrometrico m	pH	Conducibilità a 25°C µS/cm2	Temperatura Acqua °C
Farma Monte		23:00	445,0	4,62	0,183	7,9	606	7,6
Farma Monte		23:15	459,0	6,62	0,183	7,9	606	7,6
Farma Monte		23:30	448,0	5,68	0,182	7,9	606	7,5
Farma Monte		23:45	435,0	5,52	0,183	7,9	606	7,5
Farma Monte		00:00	425,0	4,91	0,182	7,9	605	7,4
Farma Monte		00:15	442,0	5,32	0,182	7,9	606	7,4
Farma Monte		00:30	441,0	4,61	0,182	7,9	606	7,3
Farma Monte		00:45	437,0	6,19	0,181	7,9	606	7,3
Farma Monte		01:00	424,0	5,67	0,181	7,9	607	7,2
Farma Monte		01:15	442,0	5,71	0,180	7,9	607	7,2
Farma Monte		01:30	420,0	5,71	0,180	7,9	607	7,1
Farma Monte		01:45	422,0	6,53	0,178	7,9	608	7,1
Farma Monte		02:00	441,0	5,38	0,178	7,9	608	7,1
Farma Monte		02:15	453,0	5,77	0,177	7,9	609	7,0
Farma Monte		02:30	441,0	5,01	0,175	7,9	609	7,0
Farma Monte		02:45	424,0	5,74	0,173	7,9	609	6,9
Farma Monte		03:00	458,0	4,91	0,172	7,9	609	6,9
Farma Monte		03:15	433,0	5,32	0,171	7,9	609	6,9
Farma Monte		03:30	424,0	4,82	0,171	7,9	609	6,8
Farma Monte		03:45	455,0	4,88	0,170	7,9	610	6,8
Farma Monte		04:00	448,0	6,87	0,169	7,9	610	6,7
Farma Monte		04:15	432,0	5,51	0,170	7,9	610	6,7
Farma Monte		04:30	432,0	4,90	0,171	7,9	610	6,7
Farma Monte		04:45	458,0	4,98	0,169	7,9	611	6,6
Farma Monte		05:00	431,0	5,71	0,169	7,9	611	6,6
Farma Monte		05:15	426,0	7,05	0,170	7,9	611	6,6
Farma Monte		05:30	425,0	6,88	0,170	7,9	611	6,5
Farma Monte		05:45	434,0	4,74	0,172	7,9	611	6,5
Farma Monte		06:00	438,0	5,40	0,173	7,9	612	6,5
Farma Monte		06:15	449,0	5,30	0,174	7,9	612	6,4
Farma Monte		06:30	438,0	5,05	0,173	7,9	613	6,4
Farma Monte		06:45	453,0	5,36	0,172	7,9	613	6,4
Farma Monte		07:00	441,0	5,53	0,174	7,9	613	6,4
Farma Monte		07:15	439,0	5,34	0,174	7,9	613	6,4
Farma Monte		07:30	431,0	5,48	0,174	7,9	613	6,3
Farma Monte		07:45	454,0	5,25	0,172	7,9	613	6,4
Farma Monte		08:00	453,0	6,24	0,172	7,9	613	6,4
Farma Monte		08:15	459,0	5,61	0,170	7,9	614	6,4
Farma Monte		08:30	433,0	5,57	0,171	7,9	614	6,4
Farma Monte		08:45	449,0	5,26	0,169	7,9	614	6,4
Farma Monte		09:00	454,0	5,80	0,169	7,9	614	6,5
Farma Monte		09:15	428,0	6,05	0,167	7,9	614	6,6
Farma Monte		09:30	453,0	5,31	0,164	7,9	614	6,6
Farma Monte		09:45	441,0	6,26	0,162	7,9	615	6,6
Farma Monte		10:00	447,0	6,01	0,160	7,9	615	6,7
Farma Monte		10:15	449,0	5,32	0,157	7,9	614	6,7
Farma Monte		10:30	420,0	6,46	0,156	7,9	615	6,8
Farma Monte		10:45	434,0	5,49	0,154	7,9	615	6,9
Farma Monte		11:00	456,0	5,47	0,152	7,9	615	7,1
Farma Monte		11:15	442,0	5,45	0,149	7,9	615	7,2
Farma Monte		11:30	424,0	5,34	0,146	7,9	614	7,3
Farma Monte		11:45	430,0	6,31	0,142	7,9	615	7,4
Farma Monte		12:00	459,0	5,56	0,140	7,9	615	7,6
Farma Monte		12:15	434,0	6,05	0,137	7,9	615	7,7
Farma Monte		12:30	457,0	6,18	0,134	7,9	615	7,8
Farma Monte		12:45	420,0	5,61	0,131	7,9	615	7,9
Farma Monte		13:00	447,0	5,52	0,128	7,9	615	8,0
Farma Monte		13:15	422,0	5,76	0,126	7,9	615	8,1
Farma Monte		13:30	439,0	6,30	0,124	7,9	615	8,2
Farma Monte		13:45	429,0	5,81	0,121	7,9	615	8,3
Farma Monte		14:00	427,0	6,84	0,119	7,9	615	8,3
Farma Monte		14:15	446,0	5,44	0,117	7,9	615	8,4
Farma Monte		14:30	429,0	5,77	0,116	7,9	615	8,4
Farma Monte		14:45	431,0	5,81	0,113	7,9	615	8,4
Farma Monte		15:00	437,0	5,78	0,111	7,9	615	8,5
Farma Monte		15:15	439,0	6,08	0,111	7,9	616	8,5
Farma Monte		15:30	435,0	5,63	0,109	7,9	616	8,6
Farma Monte		15:45	460,0	6,11	0,110	7,9	615	8,6
Farma Monte		16:00	442,0	6,09	0,110	7,9	616	8,6
Farma Monte		16:15	424,0	5,38	0,110	7,9	616	8,6
Farma Monte		16:30	439,0	5,35	0,110	7,9	616	8,7
Farma Monte		16:45	440,0	5,29	0,109	7,9	616	8,7
Farma Monte		17:00	443,0	5,70	0,110	7,9	616	8,7
Farma Monte		17:15	452,0	6,83	0,110	7,9	616	8,7
Farma Monte		17:30	456,0	4,96	0,111	7,9	616	8,7
Farma Monte		17:45	438,0	5,18	0,113	7,9	616	8,7
Farma Monte		18:00	459,0	5,73	0,114	7,9	616	8,7
Farma Monte		18:15	442,0	5,15	0,116	7,9	617	8,6
Farma Monte		18:30	422,0	5,35	0,118	7,9	616	8,6
Farma Monte		18:45	458,0	5,42	0,120	7,9	616	8,6
Farma Monte		19:00	434,0	5,27	0,122	7,9	616	8,6
Farma Monte		19:15	429,0	5,25	0,125	7,9	617	8,5
Farma Monte		19:30	429,0	5,32	0,128	7,9	617	8,5
Farma Monte		19:45	454,0	5,78	0,128	7,9	617	8,5
Farma Monte		20:00	453,0	5,69	0,128	7,9	617	8,5
Farma Monte		20:15	432,0	5,48	0,126	7,9	617	8,4
Farma Monte	11/03/2015							

Parametri Analizzati								
Centralina	Data	Ora	Potenziale Redox(ORP) mV	Ossigeno Disciolto ppm	Livello idrometrico m	pH	Conducibilità a 25°C µS/cm2	Temperatura Acqua °C
Farma Monte		20:30	429,0	6,13	0,128	7,9	617	8,4
Farma Monte		20:45	432,0	5,51	0,127	7,9	618	8,4
Farma Monte		21:00	455,0	5,94	0,129	7,9	617	8,4
Farma Monte		21:15	427,0	6,32	0,130	7,9	617	8,3
Farma Monte		21:30	443,0	6,22	0,132	7,9	617	8,3
Farma Monte		21:45	434,0	6,07	0,133	7,9	617	8,3
Farma Monte		22:00	459,0	6,28	0,132	7,9	617	8,2
Farma Monte		22:15	434,0	5,47	0,133	7,9	617	8,2
Farma Monte		22:30	441,0	5,64	0,132	7,9	618	8,2
Farma Monte		22:45	439,0	7,72	0,131	7,9	618	8,1
Farma Monte		23:00	444,0	4,94	0,133	7,9	618	8,1
Farma Monte		23:15	426,0	5,69	0,133	7,9	618	8,0
Farma Monte		23:30	448,0	6,37	0,134	7,9	618	8,0
Farma Monte		23:45	427,0	5,86	0,133	7,9	618	8,0
Farma Monte		00:00	435,0	5,70	0,132	7,9	619	8,0
Farma Monte		00:15	441,0	6,37	0,134	7,9	619	7,9
Farma Monte		00:30	445,0	5,98	0,134	7,9	619	7,9
Farma Monte		00:45	458,0	6,37	0,134	7,9	619	7,9
Farma Monte		01:00	441,0	6,00	0,135	7,9	620	7,8
Farma Monte		01:15	431,0	5,57	0,134	7,9	620	7,8
Farma Monte		01:30	446,0	5,40	0,131	7,9	620	7,8
Farma Monte		01:45	450,0	6,13	0,129	7,9	620	7,8
Farma Monte		02:00	436,0	5,21	0,128	7,9	620	7,7
Farma Monte		02:15	447,0	5,10	0,128	7,9	620	7,7
Farma Monte		02:30	440,0	4,97	0,128	7,9	621	7,7
Farma Monte		02:45	460,0	5,57	0,128	7,9	621	7,7
Farma Monte		03:00	445,0	7,72	0,129	7,9	621	7,6
Farma Monte		03:15	435,0	7,46	0,127	7,9	621	7,6
Farma Monte		03:30	437,0	7,56	0,128	7,9	621	7,6
Farma Monte		03:45	434,0	7,03	0,129	7,9	620	7,5
Farma Monte		04:00	424,0	7,02	0,132	7,9	621	7,5
Farma Monte		04:15	421,0	7,14	0,131	7,9	621	7,4
Farma Monte		04:30	434,0	6,59	0,134	7,9	622	7,4
Farma Monte		04:45	456,0	5,51	0,137	7,9	622	7,3
Farma Monte		05:00	453,0	6,26	0,138	7,9	622	7,3
Farma Monte		05:15	428,0	5,77	0,139	7,9	623	7,2
Farma Monte		05:30	440,0	5,85	0,142	7,9	623	7,2
Farma Monte		05:45	458,0	4,94	0,143	7,9	623	7,1
Farma Monte		06:00	428,0	5,07	0,145	7,9	623	7,1
Farma Monte		06:15	424,0	5,04	0,144	7,9	623	7,1
Farma Monte		06:30	434,0	8,04	0,145	7,9	623	7,0
Farma Monte		06:45	423,0	5,86	0,147	7,9	623	7,0
Farma Monte		07:00	447,0	4,62	0,147	7,9	624	7,0
Farma Monte		07:15	459,0	4,61	0,148	7,9	624	6,9
Farma Monte		07:30	432,0	5,65	0,148	7,9	624	6,9
Farma Monte		07:45	420,0	5,99	0,148	7,9	624	6,9
Farma Monte		08:00	440,0	5,53	0,149	7,9	624	6,9
Farma Monte		08:15	444,0	5,60	0,147	7,9	624	6,9
Farma Monte		08:30	420,0	5,92	0,145	7,9	623	6,9
Farma Monte		08:45	441,0	4,41	0,143	7,9	624	6,9
Farma Monte		09:00	421,0	6,75	0,143	7,9	624	7,0
Farma Monte		09:15	437,0	5,75	0,144	7,9	625	7,0
Farma Monte		09:30	443,0	4,89	0,141	7,9	625	7,0
Farma Monte		09:45	438,0	8,47	0,141	7,9	625	7,0
Farma Monte		10:00	450,0	7,05	0,138	7,9	625	7,1
Farma Monte		10:15	435,0	7,91	0,137	7,9	626	7,2
Farma Monte		10:30	458,0	8,82	0,135	7,9	626	7,3
Farma Monte		10:45	434,0	5,80	0,134	7,9	626	7,4
Farma Monte		11:00	439,0	5,68	0,134	7,9	625	7,5
Farma Monte		11:15	440,0	5,22	0,132	7,9	626	7,6
Farma Monte		11:30	451,0	5,44	0,131	7,9	625	7,7
Farma Monte		11:45	437,0	5,53	0,128	7,9	626	7,8
Farma Monte		12:00	430,0	5,68	0,127	7,9	626	7,8
Farma Monte		12:15	427,0	5,64	0,129	7,9	626	7,9
Farma Monte		12:30	440,0	9,37	0,125	7,9	626	8,0
Farma Monte		12:45	440,0	6,07	0,124	7,9	626	8,0
Farma Monte		13:00	421,0	5,53	0,122	7,9	626	8,1
Farma Monte		13:15	441,0	5,32	0,121	7,9	626	8,2
Farma Monte		13:30	441,0	6,57	0,118	7,9	627	8,2
Farma Monte		13:45	436,0	6,48	0,117	7,9	626	8,3
Farma Monte		14:00	440,0	5,80	0,114	7,9	626	8,4
Farma Monte		14:15	445,0	5,24	0,113	7,9	627	8,4
Farma Monte		14:30	436,0	6,55	0,113	7,9	627	8,5
Farma Monte		14:45	444,0	5,23	0,114	7,9	627	8,5
Farma Monte		15:00	457,0	5,58	0,113	7,9	627	8,6
Farma Monte		15:15	426,0	5,64	0,115	7,9	627	8,6
Farma Monte		15:30	432,0	4,94	0,115	7,9	627	8,7
Farma Monte		15:45	432,0	5,30	0,116	7,9	628	8,7
Farma Monte		16:00	420,0	6,21	0,117	7,9	628	8,7
Farma Monte		16:15	459,0	5,27	0,118	7,9	628	8,7
Farma Monte		16:30	458,0	6,36	0,117	7,9	628	8,7
Farma Monte		16:45	443,0	6,71	0,119	7,9	628	8,7
Farma Monte		17:00	449,0	5,85	0,122	7,9	628	8,7
Farma Monte		17:15	439,0	6,56	0,123	7,9	628	8,7
Farma Monte		17:30	445,0	5,92	0,123	7,9	628	8,7
Farma Monte		17:45	425,0	5,65	0,125	7,9	628	8,6

Parametri Analizzati								
Centralina	Data	Ora	Potenziale Redox(ORP) mV	Ossigeno Disciolto ppm	Livello idrometrico m	pH	Conducibilità a 25°C µS/cm2	Temperatura Acqua °C
Farma Monte	12/03/2015	18:00	430,0	5,84	0,128	7,9	629	8,6
Farma Monte		18:15	429,0	5,45	0,130	7,9	628	8,6
Farma Monte		18:30	452,0	5,11	0,132	7,9	629	8,5
Farma Monte		18:45	454,0	4,63	0,135	7,9	629	8,5
Farma Monte		19:00	435,0	4,89	0,137	7,9	629	8,5
Farma Monte		19:15	452,0	4,79	0,140	7,9	629	8,4
Farma Monte		19:30	452,0	5,93	0,142	7,9	629	8,4
Farma Monte		19:45	422,0	5,24	0,142	7,9	629	8,3
Farma Monte		20:00	451,0	4,50	0,144	7,9	629	8,3
Farma Monte		20:15	434,0	4,86	0,143	7,9	629	8,2
Farma Monte		20:30	429,0	4,84	0,142	7,9	629	8,2
Farma Monte		20:45	449,0	5,23	0,142	7,9	629	8,2
Farma Monte		21:00	434,0	5,20	0,143	7,9	629	8,1
Farma Monte		21:15	441,0	6,31	0,144	7,9	630	8,1
Farma Monte		21:30	437,0	4,71	0,145	7,9	630	8,0
Farma Monte		21:45	455,0	4,89	0,144	7,9	630	8,0
Farma Monte		22:00	429,0	5,61	0,144	7,9	629	8,0
Farma Monte		22:15	446,0	6,35	0,145	7,9	629	7,9
Farma Monte		22:30	425,0	7,94	0,145	7,9	629	7,9
Farma Monte		22:45	444,0	5,32	0,144	7,9	629	7,8
Farma Monte		23:00	433,0	4,91	0,145	7,9	630	7,8
Farma Monte		23:15	438,0	4,16	0,146	7,9	630	7,7
Farma Monte		23:30	455,0	5,07	0,147	7,9	630	7,7
Farma Monte		23:45	455,0	7,70	0,144	7,9	631	7,6
Farma Monte		00:00	451,0	5,35	0,145	7,9	631	7,6
Farma Monte		00:15	459,0	5,10	0,144	7,9	631	7,5
Farma Monte		00:30	439,0	6,78	0,143	7,9	631	7,5
Farma Monte		00:45	451,0	4,85	0,143	7,9	631	7,4
Farma Monte		01:00	424,0	5,62	0,143	7,9	632	7,4
Farma Monte		01:15	422,0	5,50	0,143	7,9	632	7,3
Farma Monte		01:30	459,0	5,40	0,145	7,9	631	7,2
Farma Monte		01:45	420,0	5,95	0,144	7,9	632	7,2
Farma Monte	02:00	442,0	5,63	0,144	7,9	632	7,1	
Farma Monte	02:15	427,0	5,43	0,145	7,9	632	7,1	
Farma Monte	02:30	442,0	5,78	0,147	7,9	633	7,0	
Farma Monte	02:45	434,0	5,52	0,147	7,9	633	7,0	
Farma Monte	03:00	457,0	6,63	0,146	7,9	633	6,9	
Farma Monte	03:15	444,0	9,23	0,145	7,9	634	6,9	
Farma Monte	03:30	460,0	6,33	0,143	7,9	634	6,8	
Farma Monte	03:45	422,0	6,62	0,143	7,9	634	6,8	
Farma Monte	04:00	420,0	5,92	0,139	7,9	635	6,7	
Farma Monte	04:15	421,0	5,18	0,137	7,9	634	6,7	
Farma Monte	04:30	439,0	5,74	0,137	7,9	635	6,6	
Farma Monte	04:45	429,0	4,92	0,138	7,9	635	6,6	
Farma Monte	05:00	453,0	5,76	0,138	7,9	636	6,5	
Farma Monte	05:15	437,0	5,29	0,138	7,9	636	6,5	
Farma Monte	05:30	433,0	4,78	0,138	7,9	636	6,4	
Farma Monte	05:45	446,0	5,35	0,137	7,9	636	6,4	
Farma Monte	06:00	431,0	6,42	0,137	7,9	636	6,3	
Farma Monte	06:15	438,0	5,47	0,137	7,9	636	6,3	
Farma Monte	06:30	460,0	4,89	0,137	7,9	636	6,3	
Farma Monte	06:45	444,0	4,84	0,137	7,9	637	6,2	
Farma Monte	07:00	425,0	4,67	0,137	7,9	638	6,2	
Farma Monte		07:15	441,0	6,27	0,138	7,9	638	6,1
Farma Monte		07:30	457,0	5,55	0,138	7,9	638	6,1
Farma Monte		07:45	444,0	5,67	0,138	7,9	637	6,1
Farma Monte		08:00	452,0	5,05	0,138	7,9	637	6,1
Farma Monte		08:15	434,0	5,57	0,138	7,9	637	6,1
Farma Monte		08:30	447,0	6,20	0,134	7,9	637	6,1
Farma Monte		08:45	438,0	5,43	0,132	7,9	637	6,1
Farma Monte		09:00	442,0	6,21	0,131	7,9	637	6,2
Farma Monte		09:15	433,0	5,24	0,128	7,9	638	6,2
Farma Monte		09:30	442,0	6,36	0,127	7,9	639	6,2
Farma Monte		09:45	431,0	6,93	0,125	7,9	639	6,2
Farma Monte		10:00	451,0	6,83	0,122	7,9	639	6,4
Farma Monte		10:15	445,0	4,88	0,121	7,9	640	6,5
Farma Monte		10:30	426,0	6,47	0,118	7,9	640	6,5
Farma Monte		10:45	444,0	5,13	0,116	7,9	640	6,6
Farma Monte		11:00	435,0	6,17	0,113	7,9	640	6,8
Farma Monte		11:15	430,0	6,71	0,111	7,9	640	6,9
Farma Monte		11:30	438,0	9,14	0,109	7,9	640	7,1
Farma Monte		11:45	444,0	6,72	0,106	7,9	640	7,2
Farma Monte		12:00	450,0	5,24	0,105	7,9	640	7,3
Farma Monte		12:15	429,0	7,55	0,103	7,9	640	7,4
Farma Monte		12:30	435,0	4,75	0,101	7,9	640	7,5
Farma Monte		12:45	427,0	6,57	0,099	7,9	640	7,6
Farma Monte		13:00	455,0	6,16	0,096	7,9	640	7,7
Farma Monte		13:15	455,0	5,65	0,094	7,9	640	7,8
Farma Monte		13:30	446,0	5,85	0,091	7,9	640	7,9
Farma Monte		13:45	420,0	5,29	0,089	7,9	640	8,0
Farma Monte		14:00	457,0	5,93	0,087	7,9	640	8,1
Farma Monte		14:15	436,0	9,24	0,085	7,9	640	8,1
Farma Monte		14:30	433,0	5,24	0,085	7,9	640	8,2
Farma Monte		14:45	452,0	6,20	0,086	7,9	640	8,3
Farma Monte		15:00	448,0	5,31	0,087	7,9	640	8,3
Farma Monte		15:15	455,0	4,74	0,087	7,9	640	8,4

Centralina	Data	Ora	Parametri Analizzati					
			Potenziale Redox(ORP) mV	Ossigeno Disciolto ppm	Livello idrometrico m	pH	Conducibilità a 25°C µS/cm2	Temperatura Acqua °C
Farma Monte	13/03/2015	15:30	450,0	6,19	0,088	7,9	640	8,5
Farma Monte		15:45	429,0	6,51	0,087	7,9	640	8,5
Farma Monte		16:00	442,0	5,16	0,086	7,9	640	8,5
Farma Monte		16:15	434,0	4,89	0,086	7,9	640	8,6
Farma Monte		16:30	459,0	6,19	0,087	7,9	641	8,6
Farma Monte		16:45	445,0	6,73	0,086	7,9	641	8,6
Farma Monte		17:00	432,0	6,87	0,087	7,9	641	8,7
Farma Monte		17:15	425,0	5,37	0,087	7,9	640	8,7
Farma Monte		17:30	422,0	6,96	0,090	7,9	641	8,7
Farma Monte		17:45	442,0	7,06	0,091	7,9	641	8,7
Farma Monte		18:00	429,0	5,68	0,094	7,9	641	8,7
Farma Monte		18:15	454,0	4,91	0,096	7,9	642	8,6
Farma Monte		18:30	435,0	6,49	0,098	7,9	642	8,6
Farma Monte		18:45	422,0	6,46	0,099	7,9	641	8,6
Farma Monte		19:00	424,0	5,56	0,101	7,9	642	8,6
Farma Monte		19:15	432,0	5,46	0,103	7,9	641	8,5
Farma Monte		19:30	420,0	5,62	0,105	7,9	641	8,5
Farma Monte		19:45	454,0	5,76	0,107	7,9	641	8,4
Farma Monte		20:00	456,0	4,71	0,108	7,9	642	8,4
Farma Monte		20:15	426,0	5,67	0,109	7,9	641	8,3
Farma Monte		20:30	433,0	5,96	0,111	7,9	641	8,3
Farma Monte		20:45	440,0	4,57	0,112	7,9	641	8,2
Farma Monte		21:00	449,0	4,95	0,114	7,9	642	8,2
Farma Monte		21:15	451,0	5,53	0,115	7,9	641	8,1
Farma Monte		21:30	440,0	7,59	0,115	7,9	642	8,1
Farma Monte		21:45	429,0	6,19	0,115	7,9	642	8,0
Farma Monte		22:00	451,0	5,42	0,118	7,9	642	8,0
Farma Monte		22:15	437,0	9,06	0,118	7,9	642	8,0
Farma Monte		22:30	448,0	6,92	0,120	7,9	642	7,9
Farma Monte		22:45	452,0	8,12	0,120	7,9	642	7,9
Farma Monte		23:00	453,0	5,26	0,120	7,9	642	7,8
Farma Monte		23:15	437,0	5,86	0,118	7,9	642	7,8
Farma Monte		23:30	423,0	5,57	0,119	7,9	642	7,8
Farma Monte		23:45	430,0	5,71	0,119	7,9	643	7,7
Farma Monte		00:00	442,0	6,07	0,120	7,9	642	7,7
Farma Monte		00:15	439,0	5,23	0,120	7,9	643	7,6
Farma Monte		00:30	443,0	8,39	0,122	7,9	643	7,6
Farma Monte		00:45	426,0	5,32	0,122	7,9	643	7,5
Farma Monte		01:00	451,0	5,99	0,121	7,9	643	7,5
Farma Monte		01:15	460,0	6,51	0,121	7,9	643	7,4
Farma Monte		01:30	422,0	5,30	0,121	7,9	643	7,4
Farma Monte		01:45	445,0	4,38	0,122	7,9	643	7,4
Farma Monte	02:00	444,0	5,55	0,120	7,9	644	7,3	
Farma Monte	02:15	424,0	4,55	0,118	7,9	645	7,3	
Farma Monte	02:30	455,0	4,30	0,116	7,9	644	7,2	
Farma Monte	02:45	445,0	5,86	0,117	7,9	645	7,2	
Farma Monte	03:00	442,0	4,21	0,116	7,9	645	7,1	
Farma Monte	03:15	453,0	4,78	0,118	7,9	645	7,1	
Farma Monte	03:30	457,0	5,50	0,118	7,9	645	7,0	
Farma Monte	03:45	434,0	6,39	0,122	7,9	646	7,0	
Farma Monte	04:00	448,0	5,87	0,121	7,9	646	6,9	
Farma Monte	04:15	460,0	5,76	0,120	7,9	645	6,9	
Farma Monte	04:30	448,0	5,00	0,120	7,9	646	6,8	
Farma Monte	04:45	423,0	5,87	0,121	7,9	646	6,8	
Farma Monte	05:00	450,0	6,33	0,121	7,9	646	6,7	
Farma Monte	05:15	452,0	5,61	0,120	7,9	646	6,7	
Farma Monte	05:30	431,0	5,22	0,121	7,9	647	6,6	
Farma Monte	05:45	454,0	8,81	0,121	7,9	647	6,6	
Farma Monte	06:00	460,0	4,84	0,121	7,9	647	6,5	
Farma Monte	06:15	449,0	5,70	0,122	7,9	647	6,5	
Farma Monte	06:30	437,0	6,13	0,123	7,9	647	6,5	
Farma Monte	06:45	438,0	6,13	0,124	7,9	647	6,4	
Farma Monte	07:00	456,0	5,84	0,125	7,9	648	6,4	
Farma Monte	07:15	429,0	7,81	0,126	7,9	648	6,4	
Farma Monte	07:30	437,0	5,01	0,128	7,9	648	6,3	
Farma Monte	07:45	452,0	7,83	0,129	7,9	648	6,3	
Farma Monte	08:00	432,0	6,01	0,130	7,9	648	6,3	
Farma Monte	08:15	429,0	5,73	0,125	7,9	648	6,3	
Farma Monte	08:30	454,0	6,04	0,125	7,9	648	6,3	
Farma Monte	08:45	447,0	5,36	0,124	7,9	648	6,3	
Farma Monte	09:00	443,0	4,90	0,124	7,9	648	6,3	
Farma Monte	09:15	442,0	8,20	0,124	7,9	649	6,4	
Farma Monte	09:30	437,0	4,88	0,122	7,9	649	6,4	
Farma Monte	09:45	451,0	5,14	0,121	7,9	650	6,4	
Farma Monte	10:00	439,0	5,63	0,121	7,9	649	6,5	
Farma Monte	10:15	458,0	10,23	0,119	7,9	649	6,6	
Farma Monte	10:30	434,0	5,17	0,118	7,9	650	6,6	
Farma Monte	10:45	438,0	4,63	0,116	7,9	650	6,7	
Farma Monte	11:00	459,0	5,96	0,114	7,9	650	6,8	
Farma Monte	11:15	427,0	5,53	0,112	7,9	650	6,9	
Farma Monte	11:30	452,0	5,70	0,109	7,9	650	7,1	
Farma Monte	11:45	435,0	5,93	0,108	7,9	650	7,2	
Farma Monte	12:00	450,0	4,58	0,106	7,9	650	7,3	
Farma Monte	12:15	454,0	5,40	0,105	7,9	650	7,4	
Farma Monte	12:30	439,0	5,39	0,103	7,9	649	7,6	
Farma Monte	12:45	438,0	5,25	0,101	7,9	650	7,7	

Centralina	Data	Ora	Parametri Analizzati					Temperatura Acqua °C
			Potenziale Redox(ORP) mV	Ossigeno Disciolto ppm	Livello idrometrico m	pH	Conducibilità a 25°C µS/cm2	
Farma Monte	14/03/2015	13:00	444,0	6,54	0,099	7,9	650	7,8
Farma Monte		13:15	452,0	5,51	0,098	7,9	650	7,9
Farma Monte		13:30	433,0	5,37	0,094	7,9	650	8,0
Farma Monte		13:45	437,0	7,66	0,092	7,9	650	8,1
Farma Monte		14:00	457,0	6,86	0,090	7,9	650	8,1
Farma Monte		14:15	455,0	5,78	0,089	7,9	649	8,2
Farma Monte		14:30	422,0	6,53	0,091	7,9	650	8,3
Farma Monte		14:45	453,0	6,97	0,090	7,9	650	8,3
Farma Monte		15:00	439,0	6,10	0,093	7,9	650	8,4
Farma Monte		15:15	447,0	8,22	0,095	7,9	650	8,4
Farma Monte		15:30	427,0	5,91	0,096	7,9	650	8,5
Farma Monte		15:45	445,0	6,78	0,099	7,9	650	8,5
Farma Monte		16:00	425,0	9,55	0,100	7,9	649	8,5
Farma Monte		16:15	453,0	5,19	0,102	7,9	649	8,5
Farma Monte		16:30	421,0	5,33	0,103	7,9	648	8,5
Farma Monte		16:45	432,0	5,06	0,105	7,9	649	8,5
Farma Monte		17:00	431,0	5,85	0,107	7,9	649	8,5
Farma Monte		17:15	441,0	6,10	0,108	7,9	649	8,5
Farma Monte		17:30	450,0	5,17	0,108	7,9	649	8,5
Farma Monte		17:45	449,0	5,30	0,109	7,9	650	8,5
Farma Monte		18:00	446,0	5,01	0,110	7,9	650	8,5
Farma Monte		18:15	459,0	6,80	0,113	7,9	650	8,4
Farma Monte		18:30	452,0	7,95	0,114	7,9	650	8,4
Farma Monte		18:45	454,0	4,99	0,117	7,9	650	8,4
Farma Monte		19:00	441,0	5,47	0,120	7,9	650	8,4
Farma Monte		19:15	426,0	5,16	0,121	7,9	650	8,4
Farma Monte		19:30	451,0	5,91	0,123	7,9	650	8,4
Farma Monte		19:45	425,0	6,59	0,125	7,9	650	8,5
Farma Monte		20:00	446,0	6,49	0,125	7,9	651	8,5
Farma Monte		20:15	438,0	5,09	0,124	7,9	650	8,4
Farma Monte		20:30	435,0	5,45	0,124	7,9	651	8,4
Farma Monte		20:45	448,0	5,19	0,124	7,9	651	8,4
Farma Monte		21:00	434,0	4,52	0,124	7,9	652	8,4
Farma Monte		21:15	448,0	5,80	0,126	7,9	651	8,4
Farma Monte		21:30	428,0	6,04	0,127	7,9	652	8,4
Farma Monte		21:45	428,0	9,03	0,129	7,9	652	8,4
Farma Monte		22:00	428,0	4,73	0,131	7,9	652	8,4
Farma Monte		22:15	444,0	6,31	0,133	7,9	652	8,4
Farma Monte		22:30	448,0	5,09	0,133	7,9	652	8,3
Farma Monte		22:45	452,0	5,26	0,134	7,9	652	8,3
Farma Monte		23:00	446,0	5,38	0,134	7,9	652	8,3
Farma Monte		23:15	430,0	7,93	0,135	7,9	652	8,3
Farma Monte		23:30	435,0	5,34	0,135	7,9	652	8,2
Farma Monte		23:45	442,0	9,39	0,136	7,9	652	8,2
Farma Monte		00:00	433,0	5,25	0,136	7,8	652	8,2
Farma Monte		00:15	435,0	6,26	0,136	7,8	652	8,1
Farma Monte		00:30	448,0	6,68	0,136	7,9	653	8,1
Farma Monte		00:45	438,0	6,10	0,137	7,8	652	8,1
Farma Monte	01:00	432,0	4,12	0,137	7,8	653	8,0	
Farma Monte	01:15	429,0	5,81	0,137	7,8	653	8,0	
Farma Monte	01:30	435,0	5,62	0,138	7,8	652	8,0	
Farma Monte	01:45	450,0	7,02	0,137	7,8	653	8,0	
Farma Monte	02:00	450,0	5,13	0,136	7,8	653	7,9	
Farma Monte	02:15	457,0	5,30	0,135	7,8	653	7,9	
Farma Monte	02:30	434,0	5,02	0,134	7,8	654	7,8	
Farma Monte	02:45	427,0	5,89	0,134	7,8	654	7,8	
Farma Monte	03:00	445,0	5,12	0,135	7,8	654	7,8	
Farma Monte	03:15	436,0	5,00	0,135	7,8	653	7,7	
Farma Monte	03:30	442,0	4,98	0,136	7,8	654	7,7	
Farma Monte	03:45	421,0	7,41	0,135	7,8	654	7,7	
Farma Monte	04:00	455,0	5,62	0,135	7,9	654	7,6	
Farma Monte	04:15	441,0	7,57	0,135	7,9	654	7,6	
Farma Monte	04:30	421,0	5,23	0,136	7,9	654	7,5	
Farma Monte	04:45	437,0	4,70	0,136	7,8	654	7,5	
Farma Monte	05:00	438,0	5,38	0,136	7,8	655	7,5	
Farma Monte	05:15	453,0	6,20	0,136	7,9	655	7,4	
Farma Monte	05:30	439,0	6,13	0,135	7,8	655	7,4	
Farma Monte	05:45	433,0	7,11	0,136	7,8	655	7,3	
Farma Monte	06:00	460,0	7,02	0,136	7,8	655	7,3	
Farma Monte	06:15	423,0	9,03	0,136	7,8	656	7,3	
Farma Monte	06:30	429,0	5,90	0,137	7,8	656	7,2	
Farma Monte	06:45	446,0	8,83	0,138	7,8	656	7,2	
Farma Monte	07:00	430,0	6,21	0,139	7,9	656	7,2	
Farma Monte		07:15	423,0	5,08	0,139	7,9	656	7,1
Farma Monte		07:30	430,0	5,87	0,139	7,9	656	7,1
Farma Monte		07:45	445,0	4,85	0,140	7,9	657	7,1
Farma Monte		08:00	431,0	4,38	0,139	7,9	657	7,1
Farma Monte		08:15	428,0	6,01	0,140	7,9	657	7,1
Farma Monte		08:30	432,0	4,38	0,140	7,9	657	7,1
Farma Monte		08:45	443,0	4,38	0,139	7,9	657	7,1
Farma Monte		09:00	434,0	4,57	0,139	7,9	657	7,1
Farma Monte		09:15	449,0	4,83	0,139	7,9	657	7,1
Farma Monte		09:30	434,0	6,60	0,138	7,9	658	7,1
Farma Monte		09:45	449,0	5,45	0,138	7,9	658	7,2
Farma Monte		10:00	439,0	7,83	0,137	7,9	659	7,2
Farma Monte		10:15	423,0	6,21	0,136	7,9	659	7,2

Centralina	Data	Ora	Parametri Analizzati					
			Potenziale Redox(ORP) mV	Ossigeno Disciolto ppm	Livello idrometrico m	pH	Conducibilità a 25°C µS/cm2	Temperatura Acqua °C
Farma Monte	15/03/2015	10:30	432,0	5,48	0,136	7,9	659	7,3
Farma Monte		10:45	457,0	5,79	0,137	7,9	659	7,3
Farma Monte		11:00	424,0	5,87	0,136	7,9	659	7,4
Farma Monte		11:15	457,0	5,58	0,135	7,9	659	7,4
Farma Monte		11:30	421,0	5,94	0,135	7,9	659	7,4
Farma Monte		11:45	428,0	8,93	0,134	7,9	658	7,5
Farma Monte		12:00	446,0	5,33	0,132	7,9	658	7,5
Farma Monte		12:15	441,0	7,31	0,131	7,9	659	7,6
Farma Monte		12:30	436,0	5,79	0,130	7,9	658	7,6
Farma Monte		12:45	425,0	6,49	0,128	7,9	659	7,7
Farma Monte		13:00	452,0	5,46	0,126	7,9	659	7,7
Farma Monte		13:15	426,0	7,53	0,126	7,9	659	7,7
Farma Monte		13:30	447,0	5,09	0,126	7,9	660	7,7
Farma Monte		13:45	436,0	7,85	0,127	7,9	659	7,8
Farma Monte		14:00	460,0	8,22	0,126	7,9	659	7,8
Farma Monte		14:15	433,0	6,38	0,128	7,9	659	7,8
Farma Monte		14:30	435,0	5,66	0,127	7,9	658	7,8
Farma Monte		14:45	451,0	5,33	0,129	7,9	658	7,8
Farma Monte		15:00	421,0	4,97	0,130	7,9	658	7,8
Farma Monte		15:15	452,0	5,02	0,129	7,9	657	7,9
Farma Monte		15:30	429,0	5,42	0,129	7,9	658	7,9
Farma Monte		15:45	452,0	6,70	0,129	7,9	658	7,9
Farma Monte		16:00	435,0	8,03	0,129	7,9	658	7,9
Farma Monte		16:15	422,0	5,80	0,130	7,9	657	7,9
Farma Monte		16:30	439,0	4,96	0,133	7,9	657	7,9
Farma Monte		16:45	423,0	5,71	0,135	7,9	656	7,9
Farma Monte		17:00	432,0	6,85	0,136	7,9	656	7,9
Farma Monte		17:15	436,0	8,95	0,136	7,9	656	7,9
Farma Monte		17:30	454,0	6,12	0,139	7,9	656	7,9
Farma Monte		17:45	436,0	7,27	0,140	7,9	655	7,9
Farma Monte		18:00	454,0	7,25	0,142	7,9	655	7,9
Farma Monte		18:15	429,0	5,33	0,144	7,9	655	7,9
Farma Monte		18:30	460,0	5,26	0,146	7,9	655	7,9
Farma Monte		18:45	424,0	5,81	0,147	7,9	655	7,9
Farma Monte		19:00	460,0	5,20	0,150	7,9	654	7,9
Farma Monte		19:15	446,0	5,98	0,151	7,9	654	7,9
Farma Monte		19:30	453,0	4,94	0,151	7,9	654	7,9
Farma Monte		19:45	426,0	5,67	0,153	7,9	654	7,9
Farma Monte		20:00	444,0	4,67	0,155	7,9	653	7,9
Farma Monte		20:15	444,0	5,90	0,156	7,9	653	7,9
Farma Monte		20:30	453,0	5,49	0,157	7,9	652	7,9
Farma Monte		20:45	427,0	6,01	0,157	7,9	652	7,9
Farma Monte		21:00	452,0	5,06	0,159	7,9	652	7,9
Farma Monte		21:15	426,0	5,82	0,158	7,9	652	7,9
Farma Monte		21:30	458,0	7,16	0,160	7,9	652	7,9
Farma Monte		21:45	442,0	5,34	0,160	7,9	652	7,9
Farma Monte		22:00	434,0	5,76	0,162	7,9	651	7,9
Farma Monte		22:15	458,0	5,45	0,163	7,9	651	7,9
Farma Monte		22:30	432,0	6,29	0,163	7,9	651	7,9
Farma Monte		22:45	448,0	6,34	0,162	7,9	650	7,9
Farma Monte		23:00	457,0	5,22	0,163	7,9	650	7,9
Farma Monte		23:15	447,0	6,63	0,162	7,9	649	7,9
Farma Monte		23:30	459,0	5,47	0,161	7,9	649	7,9
Farma Monte		23:45	450,0	5,52	0,162	7,9	649	7,9
Farma Monte		00:00	423,0	5,55	0,164	7,9	649	7,9
Farma Monte		00:15	454,0	4,85	0,165	7,8	648	7,9
Farma Monte		00:30	428,0	6,73	0,167	7,9	647	7,9
Farma Monte		00:45	422,0	7,15	0,169	7,9	647	7,9
Farma Monte		01:00	454,0	4,61	0,171	7,9	646	7,9
Farma Monte		01:15	423,0	6,00	0,174	7,9	645	7,9
Farma Monte	01:30	447,0	5,81	0,177	7,9	644	7,9	
Farma Monte	01:45	459,0	8,10	0,179	7,9	643	8,0	
Farma Monte	02:00	448,0	5,43	0,180	7,9	643	8,0	
Farma Monte	02:15	430,0	7,98	0,182	7,9	642	8,0	
Farma Monte	02:30	430,0	6,82	0,182	7,9	640	8,0	
Farma Monte	02:45	444,0	5,19	0,183	7,9	639	8,0	
Farma Monte	03:00	450,0	7,32	0,185	7,9	637	8,0	
Farma Monte	03:15	445,0	4,91	0,189	7,9	635	8,0	
Farma Monte	03:30	425,0	5,09	0,191	7,9	634	8,0	
Farma Monte	03:45	428,0	5,32	0,194	7,9	632	8,0	
Farma Monte	04:00	420,0	5,62	0,198	7,9	630	8,0	
Farma Monte	04:15	432,0	9,09	0,200	7,9	628	7,9	
Farma Monte	04:30	423,0	5,62	0,205	7,9	626	7,9	
Farma Monte	04:45	457,0	5,34	0,209	7,9	624	7,9	
Farma Monte	05:00	432,0	5,82	0,213	7,9	622	7,9	
Farma Monte	05:15	449,0	8,99	0,217	7,9	619	7,9	
Farma Monte	05:30	442,0	5,27	0,221	7,9	617	7,9	
Farma Monte	05:45	427,0	4,87	0,224	7,9	614	7,9	
Farma Monte	06:00	430,0	5,26	0,228	7,9	611	7,9	
Farma Monte	06:15	423,0	4,81	0,232	7,9	608	7,9	
Farma Monte	06:30	433,0	7,48	0,236	7,9	605	7,9	
Farma Monte	06:45	438,0	4,34	0,241	7,9	602	7,9	
Farma Monte	07:00	457,0	4,69	0,246	7,9	599	7,9	
Farma Monte		07:15	448,0	7,66	0,660	8,0	583	7,9
Farma Monte		07:30	425,0	4,90	0,723	8,2	546	7,8
Farma Monte		07:45	444,0	4,91	0,733	8,3	539	7,8

Centralina	Data	Ora	Parametri Analizzati					
			Potenziale Redox(ORP) mV	Ossigeno Disciolto ppm	Livello idrometrico m	pH	Conducibilità a 25°C µS/cm2	Temperatura Acqua °C
Farma Monte	16/03/2015	08:00	438,0	8,94	0,735	8,4	522	7,7
Farma Monte		08:15	456,0	5,62	0,736	8,4	496	7,7
Farma Monte		08:30	424,0	4,03	0,740	8,4	464	7,7
Farma Monte		08:45	421,0	5,34	0,743	8,3	445	7,6
Farma Monte		09:00	441,0	4,04	0,741	8,3	414	7,6
Farma Monte		09:15	460,0	6,82	0,742	8,3	366	7,5
Farma Monte		09:30	423,0	4,85	0,744	8,2	324	7,5
Farma Monte		09:45	438,0	4,48	0,744	8,2	300	7,5
Farma Monte		10:00	426,0	4,37	0,745	8,1	294	7,5
Farma Monte		10:15	453,0	4,56	0,748	8,1	293	7,5
Farma Monte		10:30	435,0	4,40	0,753	8,1	288	7,5
Farma Monte		10:45	442,0	3,44	0,755	8,1	281	7,5
Farma Monte		11:00	439,0	2,97	0,761	8,1	276	7,5
Farma Monte		11:15	448,0	4,81	0,759	8,1	272	7,5
Farma Monte		11:30	456,0	6,23	0,755	8,1	270	7,5
Farma Monte		11:45	421,0	3,47	0,753	8,1	270	7,6
Farma Monte		12:00	426,0	2,99	0,745	8,1	270	7,6
Farma Monte		12:15	430,0	3,31	0,738	8,1	269	7,6
Farma Monte		12:30	428,0	3,36	0,727	8,1	267	7,6
Farma Monte		12:45	444,0	3,84	0,722	8,1	265	7,7
Farma Monte		13:00	438,0	3,48	0,711	8,1	264	7,7
Farma Monte		13:15	453,0	3,14	0,702	8,1	263	7,7
Farma Monte		13:30	434,0	2,96	0,690	8,1	262	7,7
Farma Monte		13:45	448,0	3,93	0,679	8,1	261	7,7
Farma Monte		14:00	445,0	3,47	0,668	8,0	262	7,8
Farma Monte		14:15	429,0	5,34	0,658	8,0	262	7,8
Farma Monte		14:30	422,0	4,22	0,649	8,0	262	7,8
Farma Monte		14:45	448,0	4,08	0,640	8,0	263	7,8
Farma Monte		15:00	420,0	4,84	0,632	8,0	265	7,9
Farma Monte		15:15	456,0	3,42	0,624	8,0	265	7,9
Farma Monte		15:30	456,0	3,50	0,616	8,0	266	7,9
Farma Monte		15:45	459,0	3,40	0,611	8,0	268	7,9
Farma Monte		16:00	458,0	3,46	0,604	8,0	268	7,9
Farma Monte		16:15	440,0	3,11	0,598	8,0	269	7,9
Farma Monte		16:30	428,0	3,49	0,597	8,0	269	8,0
Farma Monte		16:45	421,0	3,35	0,591	8,0	270	8,0
Farma Monte		17:00	441,0	3,36	0,588	8,0	271	8,0
Farma Monte		17:15	430,0	3,42	0,587	8,0	273	8,0
Farma Monte		17:30	437,0	4,48	0,582	8,0	274	8,0
Farma Monte		17:45	431,0	2,96	0,579	8,0	275	8,0
Farma Monte		18:00	454,0	3,31	0,575	8,0	277	8,0
Farma Monte		18:15	449,0	3,41	0,573	8,0	278	8,1
Farma Monte		18:30	456,0	3,03	0,570	8,0	279	8,1
Farma Monte		18:45	422,0	3,37	0,565	8,0	281	8,1
Farma Monte		19:00	450,0	3,50	0,565	8,0	282	8,1
Farma Monte		19:15	436,0	3,37	0,563	8,0	283	8,1
Farma Monte		19:30	426,0	3,13	0,559	8,0	284	8,1
Farma Monte		19:45	422,0	3,39	0,559	8,0	286	8,2
Farma Monte		20:00	454,0	3,49	0,562	8,0	288	8,2
Farma Monte		20:15	432,0	3,42	0,562	8,0	288	8,2
Farma Monte		20:30	441,0	6,26	0,563	8,0	289	8,2
Farma Monte		20:45	422,0	3,48	0,568	8,0	290	8,2
Farma Monte		21:00	452,0	4,63	0,572	8,0	291	8,2
Farma Monte		21:15	421,0	5,36	0,578	8,0	292	8,3
Farma Monte		21:30	456,0	4,85	0,582	8,0	291	8,3
Farma Monte		21:45	433,0	3,41	0,591	8,0	292	8,3
Farma Monte		22:00	454,0	3,38	0,601	8,0	293	8,3
Farma Monte		22:15	439,0	4,29	0,615	8,0	292	8,3
Farma Monte		22:30	425,0	3,28	0,641	8,0	291	8,3
Farma Monte		22:45	459,0	4,05	0,672	8,0	291	8,3
Farma Monte		23:00	425,0	4,18	0,707	8,0	292	8,3
Farma Monte		23:15	456,0	3,34	0,739	8,1	291	8,3
Farma Monte		23:30	439,0	3,36	0,774	8,1	291	8,3
Farma Monte		23:45	446,0	3,48	0,801	8,1	290	8,4
Farma Monte		00:00	428,0	2,95	0,818	8,1	288	8,4
Farma Monte		00:15	431,0	4,64	0,823	8,1	288	8,4
Farma Monte		00:30	454,0	3,27	0,823	8,1	286	8,3
Farma Monte		00:45	446,0	4,35	0,818	8,1	284	8,3
Farma Monte		01:00	439,0	3,22	0,814	8,1	277	8,3
Farma Monte		01:15	446,0	3,12	0,805	8,1	272	8,3
Farma Monte		01:30	433,0	3,00	0,800	8,1	268	8,3
Farma Monte		01:45	460,0	3,36	0,795	8,1	261	8,3
Farma Monte	02:00	459,0	3,20	0,794	8,1	259	8,3	
Farma Monte	02:15	450,0	3,33	0,798	8,0	257	8,3	
Farma Monte	02:30	435,0	3,26	0,818	8,0	252	8,3	
Farma Monte	02:45	460,0	3,10	0,856	8,0	250	8,3	
Farma Monte	03:00	454,0	3,07	0,907	8,0	243	8,3	
Farma Monte	03:15	458,0	3,38	0,972	8,1	237	8,3	
Farma Monte	03:30	434,0	2,94	1,033	8,1	235	8,3	
Farma Monte	03:45	444,0	4,59	1,272	8,1	209	8,3	
Farma Monte	04:00	458,0	3,12	1,301	8,1	202	8,3	
Farma Monte	04:15	439,0	3,61	1,317	8,1	195	8,3	
Farma Monte	04:30	438,0	5,90	1,327	8,1	191	8,3	
Farma Monte	04:45	435,0	3,69	1,332	8,1	188	8,3	
Farma Monte	05:00	422,0	3,56	1,332	8,1	184	8,3	
Farma Monte	05:15	445,0	3,22	1,323	8,1	181	8,3	

Centralina	Data	Ora	Parametri Analizzati					Temperatura Acqua °C
			Potenziale Redox(ORP) mV	Ossigeno Disciolto ppm	Livello idrometrico m	pH	Conducibilità a 25°C µS/cm2	
Farma Monte		05:30	432,0	2,44	1,312	8,1	179	8,3
Farma Monte		05:45	458,0	3,53	1,291	8,1	179	8,3
Farma Monte		06:00	420,0	3,92	1,268	8,1	177	8,3
Farma Monte		06:15	428,0	3,22	1,323	8,1	179	8,3
Farma Monte		06:30	453,0	2,44	1,312	8,1	179	8,3
Farma Monte		06:45	430,0	3,53	1,291	8,1	177	8,3
Farma Monte		07:00	432,0	3,92	1,268	8,1	175	8,3
Farma Monte		07:15	450,0	3,91	1,250	8,1	177	8,3
Farma Monte		07:30	445,0	4,17	1,227	8,1	177	8,3
Farma Monte		07:45	452,0	3,55	1,211	8,1	177	8,3
Farma Monte		08:00	445,0	3,22	1,196	8,1	178	8,3
Farma Monte		08:15	456,0	4,06	1,190	8,1	178	8,3
Farma Monte		08:30	434,0	3,99	1,181	8,1	178	8,3
Farma Monte		08:45	427,0	4,07	1,163	8,1	179	8,3
Farma Monte		09:00	457,0	4,21	1,143	8,1	179	8,4
Farma Monte		09:15	422,0	4,72	1,123	8,1	181	8,4
Farma Monte		09:30	435,0	3,29	1,104	8,1	182	8,4
Farma Monte		09:45	441,0	4,02	1,089	8,1	184	8,4
Farma Monte		10:00	456,0	4,80	1,069	8,1	184	8,5
Farma Monte		10:15	426,0	4,16	1,055	8,0	185	8,5
Farma Monte		10:30	440,0	3,44	1,042	8,0	187	8,5
Farma Monte		10:45	457,0	4,31	1,017	8,0	188	8,5
Farma Monte		11:00	450,0	3,76	1,001	8,0	190	8,5
Farma Monte		11:15	428,0	4,76	0,985	8,0	192	8,6
Farma Monte		11:30	429,0	3,80	0,965	8,0	195	8,6
Farma Monte		11:45	445,0	3,68	0,942	8,0	197	8,6
Farma Monte		12:00	438,0	3,96	0,928	8,0	198	8,6
Farma Monte		12:15	454,0	3,01	0,909	8,0	201	8,7
Farma Monte		12:30	443,0	2,95	0,891	8,0	203	8,7
Farma Monte		12:45	426,0	3,44	0,870	8,0	205	8,7
Farma Monte		13:00	452,0	3,12	0,857	8,0	208	8,7
Farma Monte		13:15	451,0	6,06	0,839	8,0	210	8,7
Farma Monte		13:30	443,0	3,20	0,825	8,0	213	8,8
Farma Monte		13:45	428,0	2,86	0,810	8,0	216	8,8
Farma Monte		14:00	445,0	3,26	0,795	8,0	216	8,8
Farma Monte		14:15	454,0	3,24	0,782	8,0	219	8,9
Farma Monte		14:30	447,0	5,12	0,769	8,0	222	8,9
Farma Monte		14:45	457,0	6,28	0,758	8,0	225	8,9
Farma Monte		15:00	431,0	6,47	0,746	8,0	228	8,9
Farma Monte		15:15	459,0	3,25	0,732	8,0	230	9,0
Farma Monte		15:30	435,0	3,10	0,721	8,0	232	9,0
Farma Monte		15:45	448,0	5,00	0,709	8,0	234	9,0
Farma Monte		16:00	450,0	4,74	0,701	8,0	237	9,0
Farma Monte		16:15	441,0	4,87	0,691	8,0	239	9,1
Farma Monte		16:30	429,0	4,84	0,683	8,0	241	9,1
Farma Monte		16:45	437,0	4,57	0,676	8,0	244	9,1
Farma Monte		17:00	428,0	5,03	0,664	8,0	245	9,2
Farma Monte		17:15	445,0	4,30	0,656	8,0	248	9,2
Farma Monte		17:30	434,0	4,72	0,651	8,0	250	9,2
Farma Monte		17:45	426,0	6,76	0,645	8,0	252	9,2
Farma Monte		18:00	422,0	4,04	0,640	8,0	255	9,2
Farma Monte		18:15	429,0	4,49	0,632	8,0	257	9,3
Farma Monte		18:30	455,0	3,33	0,624	8,0	259	9,3
Farma Monte		18:45	436,0	3,29	0,616	8,0	263	9,3
Farma Monte		19:00	433,0	3,46	0,613	8,0	266	9,3
Farma Monte	17/03/2015	19:15	435,0	3,65	0,605	8,0	268	9,3
Farma Monte		19:30	432,0	4,70	0,602	8,0	270	9,3
Farma Monte		19:45	441,0	4,76	0,593	8,0	273	9,3
Farma Monte		20:00	431,0	6,95	0,586	8,0	275	9,3
Farma Monte		20:15	440,0	4,84	0,584	7,9	278	9,3
Farma Monte		20:30	454,0	4,52	0,578	7,9	280	9,3
Farma Monte		20:45	454,0	3,30	0,573	7,9	283	9,3
Farma Monte		21:00	453,0	3,57	0,569	7,9	284	9,3
Farma Monte		21:15	442,0	3,96	0,563	7,9	287	9,3
Farma Monte		21:30	442,0	5,32	0,558	7,9	289	9,3
Farma Monte		21:45	453,0	4,14	0,552	7,9	292	9,3
Farma Monte		22:00	425,0	4,35	0,547	7,9	293	9,3
Farma Monte		22:15	437,0	3,46	0,544	7,9	296	9,3
Farma Monte		22:30	441,0	3,39	0,540	7,9	298	9,3
Farma Monte		22:45	441,0	3,16	0,536	7,9	300	9,3
Farma Monte		23:00	446,0	4,29	0,532	7,9	303	9,3
Farma Monte		23:15	457,0	4,68	0,529	7,9	305	9,3
Farma Monte		23:30	456,0	3,81	0,523	7,9	306	9,3
Farma Monte		23:45	433,0	3,03	0,518	7,9	308	9,3
Farma Monte		00:00	437,0	3,97	0,515	7,9	311	9,3
Farma Monte		00:15	460,0	4,12	0,511	7,9	313	9,3
Farma Monte		00:30	433,0	3,22	0,508	7,9	315	9,3
Farma Monte		00:45	435,0	6,45	0,504	7,9	317	9,2
Farma Monte		01:00	453,0	4,67	0,500	7,9	319	9,2
Farma Monte		01:15	423,0	3,59	0,496	7,9	321	9,2
Farma Monte		01:30	435,0	3,16	0,492	7,9	323	9,2
Farma Monte		01:45	431,0	3,47	0,488	7,9	325	9,2
Farma Monte		02:00	457,0	4,49	0,484	7,9	327	9,2
Farma Monte		02:15	439,0	4,01	0,481	7,9	329	9,1
Farma Monte		02:30	442,0	4,58	0,477	7,9	330	9,1
Farma Monte		02:45	443,0	4,30	0,471	7,9	334	9,1

Centralina	Data	Ora	Parametri Analizzati					
			Potenziale Redox(ORP) mV	Ossigeno Disciolto ppm	Livello idrometrico m	pH	Conducibilità a 25°C µS/cm2	Temperatura Acqua °C
Farma Monte		03:00	450,0	3,42	0.469	8,0	334	9,1
Farma Monte		03:15	429,0	3,40	0.465	7,9	336	9,0
Farma Monte		03:30	425,0	3,25	0.462	8,0	338	9,0
Farma Monte		03:45	433,0	3,98	0.459	8,0	339	9,0
Farma Monte		04:00	427,0	3,44	0.455	8,0	341	8,9
Farma Monte		04:15	438,0	3,37	0.452	8,0	341	8,9
Farma Monte		04:30	454,0	3,68	0.449	8,0	344	8,9
Farma Monte		04:45	451,0	3,44	0.446	8,0	347	8,8
Farma Monte		05:00	441,0	3,10	0.444	8,0	348	8,8
Farma Monte		05:15	460,0	8,17	0.439	8,0	350	8,8
Farma Monte		05:30	440,0	6,22	0.435	8,0	351	8,7
Farma Monte		05:45	446,0	4,45	0.432	8,0	353	8,7
Farma Monte		06:00	434,0	3,24	0.430	8,0	354	8,6
Farma Monte		06:15	436,0	3,35	0.428	8,0	357	8,6
Farma Monte		06:30	428,0	4,51	0.427	8,0	358	8,6
Farma Monte		06:45	430,0	3,39	0.427	8,0	360	8,5
Farma Monte		07:00	448,0	5,08	0.423	8,0	361	8,5
Farma Monte		07:15	445,0	4,28	0,421	8,0	363	8,4
Farma Monte		07:30	448,0	4,11	0,420	8,0	364	8,4
Farma Monte		07:45	452,0	4,62	0,418	8,0	366	8,4
Farma Monte		08:00	426,0	3,84	0,415	8,0	367	8,4
Farma Monte		08:15	459,0	3,70	0,413	8,0	368	8,4
Farma Monte		08:30	460,0	4,46	0,411	8,0	370	8,4
Farma Monte		08:45	452,0	3,49	0,408	8,0	371	8,4
Farma Monte		09:00	422,0	3,49	0,404	8,0	373	8,4
Farma Monte		09:15	421,0	3,41	0,404	8,0	374	8,5
Farma Monte		09:30	420,0	2,80	0,403	8,0	375	8,5
Farma Monte		09:45	420,0	3,18	0,400	8,0	376	8,5
Farma Monte		10:00	443,0	3,37	0,399	8,0	378	8,6
Farma Monte		10:15	439,0	3,12	0,396	8,0	379	8,6
Farma Monte		10:30	456,0	3,42	0,394	8,0	381	8,7
Farma Monte		10:45	441,0	6,13	0,392	8,0	382	8,8
Farma Monte		11:00	454,0	3,29	0,388	8,0	384	8,9
Farma Monte		11:15	425,0	3,42	0,387	8,0	384	9,0
Farma Monte		11:30	434,0	3,16	0,385	8,0	386	9,0
Farma Monte		11:45	443,0	5,09	0,382	8,0	387	9,1
Farma Monte		12:00	433,0	3,00	0,379	8,0	389	9,2
Farma Monte		12:15	438,0	4,10	0,376	8,0	390	9,3
Farma Monte		12:30	447,0	6,12	0,373	8,0	391	9,4
Farma Monte		12:45	441,0	5,26	0,371	8,0	392	9,5
Farma Monte		13:00	443,0	3,42	0,368	8,0	394	9,6
Farma Monte		13:15	426,0	3,48	0,365	8,0	394	9,6
Farma Monte		13:30	433,0	4,50	0,361	8,0	396	9,7
Farma Monte		13:45	436,0	4,33	0,359	8,0	397	9,8
Farma Monte		14:00	429,0	4,05	0,355	8,0	399	9,8
Farma Monte		14:15	447,0	5,99	0,352	8,0	400	9,9
Farma Monte		14:30	438,0	5,43	0,349	8,0	401	9,9
Farma Monte		14:45	442,0	7,10	0,346	8,0	402	9,9
Farma Monte		15:00	457,0	4,83	0,344	8,0	403	10,0
Farma Monte		15:15	440,0	4,09	0,342	8,0	404	10,0
Farma Monte		15:30	448,0	6,30	0,340	8,0	405	10,0
Farma Monte		15:45	430,0	5,01	0,339	8,0	407	10,0
Farma Monte		16:00	422,0	4,60	0,337	8,0	408	10,0
Farma Monte		16:15	457,0	4,11	0,335	8,0	409	10,0
Farma Monte		16:30	444,0	4,07	0,333	8,0	410	10,0
Farma Monte		16:45	438,0	4,21	0,332	8,0	412	10,0
Farma Monte		17:00	456,0	4,30	0,330	8,0	412	10,0
Farma Monte		17:15	458,0	4,42	0,328	8,0	414	10,0
Farma Monte		17:30	444,0	4,65	0,328	8,0	414	9,9
Farma Monte		17:45	421,0	3,46	0,327	8,0	416	9,9
Farma Monte		18:00	428,0	6,97	0,327	8,0	417	9,9
Farma Monte		18:15	449,0	5,01	0,327	8,0	418	9,8
Farma Monte		18:30	423,0	5,50	0,326	8,0	419	9,8
Farma Monte		18:45	441,0	3,09	0,325	8,0	420	9,7
Farma Monte		19:00	454,0	4,72	0,326	8,0	418	9,7
Farma Monte	18/03/2015	19:15	457,0	4,14	0,325	8,0	421	9,7
Farma Monte		19:30	435,0	3,24	0,325	8,0	423	9,6
Farma Monte		19:45	443,0	3,44	0,325	8,0	421	9,6
Farma Monte		20:00	440,0	4,19	0,325	8,0	421	9,6
Farma Monte		20:15	426,0	4,74	0,325	8,0	422	9,5
Farma Monte		20:30	448,0	3,24	0,325	8,0	424	9,5
Farma Monte		20:45	454,0	4,10	0,325	8,0	425	9,5
Farma Monte		21:00	430,0	4,53	0,324	8,0	427	9,5
Farma Monte		21:15	440,0	3,37	0,323	8,0	429	9,4
Farma Monte		21:30	427,0	5,13	0,323	8,0	430	9,4
Farma Monte		21:45	457,0	4,02	0,323	8,0	431	9,4
Farma Monte		22:00	448,0	3,46	0,322	8,0	433	9,4
Farma Monte		22:15	446,0	4,18	0,322	8,0	434	9,3
Farma Monte		22:30	441,0	6,04	0,321	8,0	435	9,3
Farma Monte		22:45	441,0	5,73	0,320	8,0	436	9,3
Farma Monte		23:00	426,0	3,16	0,319	8,0	437	9,3
Farma Monte		23:15	450,0	6,40	0,318	8,0	437	9,3
Farma Monte		23:30	440,0	3,18	0,318	8,0	438	9,3
Farma Monte		23:45	431,0	3,28	0,317	8,0	439	9,2
Farma Monte		00:00	427,0	4,80	0,315	8,0	441	9,2
Farma Monte		00:15	424,0	3,14	0,314	8,0	441	9,2

Centralina	Data	Ora	Parametri Analizzati					
			Potenziale Redox(ORP) mV	Ossigeno Disciolto ppm	Livello idrometrico m	pH	Conducibilità a 25°C µS/cm2	Temperatura Acqua °C
Farma Monte		00:30	445,0	3,40	0,314	8,0	442	9,2
Farma Monte		00:45	446,0	3,45	0,313	8,0	443	9,2
Farma Monte		01:00	438,0	5,17	0,312	8,0	444	9,1
Farma Monte		01:15	453,0	3,41	0,310	8,0	445	9,1
Farma Monte		01:30	444,0	3,26	0,309	8,0	445	9,1
Farma Monte		01:45	441,0	7,68	0,309	8,0	447	9,1
Farma Monte		02:00	455,0	5,65	0,307	8,0	447	9,1
Farma Monte		02:15	420,0	3,50	0,304	8,0	448	9,1
Farma Monte		02:30	443,0	4,70	0,303	8,0	449	9,1
Farma Monte		02:45	450,0	3,94	0,300	8,0	445	9,0
Farma Monte		03:00	458,0	7,53	0,298	8,0	447	9,0
Farma Monte		03:15	452,0	6,85	0,296	8,0	447	9,0
Farma Monte		03:30	458,0	3,45	0,297	8,0	447	9,0
Farma Monte		03:45	434,0	4,56	0,296	8,0	448	9,0
Farma Monte		04:00	458,0	7,18	0,296	8,0	450	8,9
Farma Monte		04:15	431,0	4,14	0,295	8,0	450	8,9
Farma Monte		04:30	448,0	4,68	0,296	8,0	451	8,9
Farma Monte		04:45	441,0	3,40	0,294	8,0	453	8,9
Farma Monte		05:00	446,0	3,98	0,295	8,0	455	8,8
Farma Monte		05:15	448,0	4,89	0,296	8,0	456	8,8
Farma Monte		05:30	430,0	3,17	0,294	8,0	456	8,8
Farma Monte		05:45	453,0	3,98	0,293	8,0	458	8,8
Farma Monte		06:00	451,0	4,19	0,293	8,0	457	8,7
Farma Monte		06:15	448,0	4,32	0,293	8,0	459	8,7
Farma Monte		06:30	459,0	6,29	0,293	8,0	461	8,6
Farma Monte		06:45	460,0	4,95	0,294	8,0	462	8,6
Farma Monte		07:00	422,0	4,06	0,294	8,0	462	8,6
Farma Monte		07:15	431,0	3,30	0,294	8,0	462	8,6
Farma Monte		07:30	426,0	3,56	0,294	8,0	463	8,5
Farma Monte		07:45	454,0	3,13	0,293	8,0	464	8,5
Farma Monte		08:00	449,0	3,19	0,294	8,0	463	8,5
Farma Monte		08:15	435,0	3,29	0,294	8,0	463	8,5
Farma Monte		08:30	458,0	5,77	0,292	8,0	464	8,5
Farma Monte		08:45	447,0	3,40	0,291	8,0	464	8,5
Farma Monte		09:00	428,0	3,48	0,289	8,0	465	8,5
Farma Monte		09:15	446,0	3,16	0,291	8,0	465	8,5
Farma Monte		09:30	453,0	5,60	0,290	8,0	465	8,5
Farma Monte		09:45	421,0	3,85	0,290	8,0	466	8,6
Farma Monte		10:00	459,0	3,32	0,289	8,0	466	8,6
Farma Monte		10:15	460,0	5,98	0,287	8,0	468	8,7
Farma Monte		10:30	445,0	3,44	0,285	8,0	468	8,8
Farma Monte		10:45	442,0	4,20	0,283	8,0	469	8,8
Farma Monte		11:00	436,0	4,24	0,282	8,0	469	8,9
Farma Monte		11:15	447,0	5,32	0,280	8,0	469	9,0
Farma Monte		11:30	426,0	4,87	0,278	8,0	470	9,1
Farma Monte		11:45	453,0	9,94	0,276	8,0	470	9,2
Farma Monte		12:00	427,0	3,92	0,275	8,0	471	9,3
Farma Monte		12:15	449,0	7,37	0,272	8,0	473	9,4
Farma Monte		12:30	439,0	4,64	0,271	8,0	474	9,5
Farma Monte		12:45	426,0	5,40	0,268	8,0	474	9,6
Farma Monte		13:00	429,0	4,90	0,266	8,0	472	9,7
Farma Monte		13:15	447,0	4,23	0,264	8,0	473	9,7
Farma Monte		13:30	442,0	4,67	0,262	8,0	474	9,8
Farma Monte		13:45	440,0	3,73	0,260	8,0	475	9,9
Farma Monte		14:00	429,0	4,63	0,257	8,0	476	10,0
Farma Monte		14:15	454,0	4,20	0,255	8,0	476	10,1
Farma Monte		14:30	429,0	3,73	0,254	8,0	478	10,1
Farma Monte		14:45	447,0	5,01	0,252	8,0	480	10,1
Farma Monte		15:00	439,0	4,25	0,251	8,0	478	10,2
Farma Monte		15:15	425,0	4,59	0,250	8,0	478	10,2
Farma Monte		15:30	435,0	6,11	0,250	8,0	478	10,2
Farma Monte		15:45	433,0	3,23	0,248	8,0	479	10,2
Farma Monte		16:00	432,0	4,82	0,247	8,0	483	10,2
Farma Monte		16:15	423,0	4,96	0,247	8,0	482	10,2
Farma Monte		16:30	423,0	7,84	0,246	8,0	484	10,1
Farma Monte		16:45	452,0	6,54	0,246	8,0	485	10,1
Farma Monte		17:00	451,0	3,93	0,246	8,0	485	10,1
Farma Monte		17:15	430,0	3,93	0,245	8,0	482	10,1
Farma Monte		17:30	452,0	4,17	0,245	8,0	484	10,1
Farma Monte		17:45	452,0	5,50	0,246	8,0	486	10,1
Farma Monte		18:00	455,0	5,31	0,247	8,0	487	10,0
Farma Monte		18:15	435,0	4,65	0,248	8,0	488	10,0
Farma Monte		18:30	427,0	4,57	0,249	8,0	490	10,0
Farma Monte		18:45	460,0	7,55	0,249	8,0	490	9,9
Farma Monte		19:00	451,0	5,44	0,250	8,0	491	9,9
Farma Monte	19/03/2015	19:15	447,0	4,56	0,251	8,0	492	9,8
Farma Monte		19:30	460,0	4,71	0,254	8,0	490	9,8
Farma Monte		19:45	435,0	3,46	0,257	8,0	492	9,7
Farma Monte		20:00	447,0	6,88	0,259	8,0	491	9,7
Farma Monte		20:15	435,0	4,63	0,260	8,0	490	9,6
Farma Monte		20:30	456,0	5,24	0,261	8,0	491	9,6
Farma Monte		20:45	449,0	6,47	0,266	8,0	492	9,5
Farma Monte		21:00	452,0	4,00	0,266	8,0	493	9,4
Farma Monte		21:15	438,0	7,89	0,266	8,0	492	9,4
Farma Monte		21:30	443,0	5,46	0,267	8,0	493	9,3
Farma Monte		21:45	439,0	3,42	0,267	8,0	490	9,3

Centralina	Data	Ora	Parametri Analizzati					
			Potenziale Redox(ORP) mV	Ossigeno Disciolto ppm	Livello idrometrico m	pH	Conducibilità a 25°C µS/cm2	Temperatura Acqua °C
Farma Monte		22:00	420,0	2,67	0,268	8,0	495	9,2
Farma Monte		22:15	425,0	4,19	0,269	8,0	497	9,2
Farma Monte		22:30	420,0	3,45	0,269	8,0	498	9,1
Farma Monte		22:45	422,0	7,39	0,269	8,0	496	9,1
Farma Monte		23:00	428,0	11,21	0,268	8,1	498	9,1
Farma Monte		23:15	423,0	11,84	0,268	8,1	500	9,0
Farma Monte		23:30	451,0	12,12	0,268	8,1	501	9,0
Farma Monte		23:45	452,0	12,25	0,268	8,1	499	9,0
Farma Monte		00:00	443,0	12,33	0,267	8,1	500	8,9
Farma Monte		00:15	435,0	12,07	0,265	8,1	500	8,9
Farma Monte		00:30	428,0	12,02	0,265	8,1	500	8,9
Farma Monte		00:45	428,0	11,93	0,265	8,1	501	8,8
Farma Monte		01:00	447,0	12,28	0,265	8,1	503	8,8
Farma Monte		01:15	453,0	12,09	0,266	8,1	504	8,8
Farma Monte		01:30	459,0	11,65	0,265	8,1	503	8,8
Farma Monte		01:45	451,0	11,42	0,265	8,1	502	8,7
Farma Monte		02:00	425,0	11,45	0,265	8,1	502	8,7
Farma Monte		02:15	425,0	11,44	0,263	8,1	504	8,7
Farma Monte		02:30	460,0	11,34	0,261	8,1	503	8,7
Farma Monte		02:45	449,0	11,27	0,260	8,1	505	8,6
Farma Monte		03:00	455,0	11,21	0,259	8,1	505	8,6
Farma Monte		03:15	444,0	11,14	0,259	8,1	506	8,6
Farma Monte		03:30	436,0	11,16	0,258	8,1	507	8,6
Farma Monte		03:45	456,0	10,98	0,256	8,1	507	8,5
Farma Monte		04:00	421,0	10,59	0,256	8,1	508	8,5
Farma Monte		04:15	428,0	10,64	0,256	8,1	508	8,5
Farma Monte		04:30	457,0	10,44	0,256	8,1	508	8,5
Farma Monte		04:45	426,0	10,32	0,255	8,1	510	8,5
Farma Monte		05:00	456,0	10,13	0,255	8,1	510	8,4
Farma Monte		05:15	454,0	10,06	0,255	8,1	511	8,4
Farma Monte		05:30	427,0	9,90	0,254	8,1	512	8,4
Farma Monte		05:45	452,0	9,69	0,254	8,1	513	8,3
Farma Monte		06:00	437,0	9,71	0,255	8,1	513	8,3
Farma Monte		06:15	449,0	9,66	0,255	8,1	511	8,3
Farma Monte		06:30	430,0	9,55	0,256	8,1	512	8,3
Farma Monte		06:45	447,0	9,41	0,256	8,1	512	8,2
Farma Monte		07:00	449,0	9,14	0,256	8,1	512	8,2
Farma Monte		07:15	447,0	9,38	0,257	8,1	512	8,2
Farma Monte		07:30	437,0	9,40	0,256	8,1	513	8,2
Farma Monte		07:45	435,0	9,28	0,256	8,1	513	8,2
Farma Monte		08:00	437,0	9,11	0,254	8,1	513	8,2
Farma Monte		08:15	420,0	8,71	0,253	8,1	513	8,2
Farma Monte		08:30	434,0	8,96	0,252	8,1	513	8,2
Farma Monte		08:45	442,0	9,15	0,250	8,1	513	8,2
Farma Monte		09:00	426,0	8,98	0,250	8,1	513	8,3
Farma Monte		09:15	433,0	8,73	0,249	8,1	514	8,3
Farma Monte		09:30	430,0	8,99	0,248	8,1	514	8,4
Farma Monte		09:45	457,0	8,79	0,247	8,1	515	8,4
Farma Monte		10:00	439,0	8,85	0,246	8,1	515	8,5
Farma Monte		10:15	449,0	8,93	0,245	8,1	516	8,6
Farma Monte		10:30	443,0	8,85	0,245	8,1	517	8,6
Farma Monte		10:45	422,0	9,11	0,245	8,1	516	8,7
Farma Monte		11:00	455,0	8,97	0,244	8,1	517	8,7
Farma Monte		11:15	436,0	9,72	0,243	8,1	517	8,8
Farma Monte		11:30	445,0	8,92	0,242	8,1	517	8,8
Farma Monte		11:45	451,0	8,96	0,240	8,1	517	8,9
Farma Monte		12:00	430,0	9,07	0,237	8,1	517	9,0
Farma Monte		12:15	424,0	8,88	0,237	8,1	518	9,1
Farma Monte		12:30	434,0	8,98	0,235	8,1	519	9,2
Farma Monte		12:45	427,0	9,01	0,233	8,1	519	9,3
Farma Monte		13:00	434,0	8,97	0,232	8,1	519	9,5
Farma Monte		13:15	442,0	9,00	0,229	8,1	520	9,6
Farma Monte		13:30	420,0	9,05	0,227	8,1	522	9,7
Farma Monte		13:45	443,0	9,04	0,224	8,1	521	9,8
Farma Monte		14:00	422,0	9,03	0,222	8,1	518	9,9
Farma Monte		14:15	441,0	9,02	0,221	8,1	520	10,0
Farma Monte		14:30	428,0	9,02	0,219	8,1	519	10,0
Farma Monte		14:45	454,0	9,02	0,219	8,1	519	10,1
Farma Monte		15:00	459,0	9,02	0,218	8,1	520	10,1
Farma Monte		15:15	421,0	9,04	0,216	8,1	520	10,2
Farma Monte		15:30	458,0	9,03	0,214	8,1	520	10,2
Farma Monte		15:45	447,0	9,01	0,213	8,1	520	10,2
Farma Monte		16:00	422,0	9,01	0,213	8,1	521	10,2
Farma Monte		16:15	455,0	9,04	0,213	8,1	520	10,2
Farma Monte		16:30	423,0	9,07	0,211	8,1	522	10,2
Farma Monte		16:45	441,0	9,01	0,211	8,1	521	10,2
Farma Monte		17:00	429,0	9,15	0,210	8,1	523	10,2
Farma Monte		17:15	437,0	9,02	0,209	8,1	525	10,3
Farma Monte		17:30	451,0	9,03	0,209	8,1	522	10,2
Farma Monte		17:45	448,0	8,98	0,208	8,1	524	10,2
Farma Monte		18:00	421,0	8,97	0,209	8,1	523	10,2
Farma Monte		18:15	432,0	8,99	0,211	8,1	525	10,2
Farma Monte		18:30	456,0	8,98	0,211	8,1	527	10,2
Farma Monte		18:45	457,0	9,00	0,213	8,1	527	10,1
Farma Monte	20/03/2015	19:00	444,0	9,05	0,213	8,1	530	10,1
Farma Monte		19:15	441,0	8,96	0,214	8,1	531	10,0

			Parametri Analizzati					
Centralina	Data	Ora	Potenziale Redox(ORP) mV	Ossigeno Disciolto ppm	Livello idrometrico m	pH	Conducibilità a 25°C µS/cm2	Temperatura Acqua °C
Farma Monte		19:30	423,0	8,93	0,217	8,1	530	10,0
Farma Monte		19:45	425,0	8,98	0,218	8,1	530	10,0
Farma Monte		20:00	452,0	8,97	0,219	8,1	529	9,9
Farma Monte		20:15	445,0	8,97	0,220	8,1	530	9,9
Farma Monte		20:30	425,0	9,01	0,220	8,1	530	9,8
Farma Monte		20:45	460,0	8,98	0,221	8,1	530	9,8
Farma Monte		21:00	451,0	9,04	0,223	8,1	530	9,7
Farma Monte		21:15	433,0	9,01	0,225	8,1	531	9,7
Farma Monte		21:30	443,0	9,05	0,226	8,1	531	9,6
Farma Monte		21:45	444,0	9,07	0,226	8,1	532	9,6
Farma Monte		22:00	458,0	9,08	0,226	8,1	532	9,6
Farma Monte		22:15	430,0	9,10	0,227	8,1	532	9,5
Farma Monte		22:30	452,0	9,06	0,226	8,1	532	9,5
Farma Monte		22:45	457,0	9,10	0,224	8,1	532	9,5
Farma Monte		23:00	422,0	9,13	0,223	8,1	533	9,4
Farma Monte		23:15	422,0	9,13	0,222	8,1	534	9,4
Farma Monte		23:30	428,0	9,14	0,221	8,1	534	9,4
Farma Monte		23:45	450,0	9,13	0,221	8,1	533	9,4
Farma Monte		00:00	437,0	9,18	0,220	8,1	535	9,4
Farma Monte		00:15	440,0	9,17	0,220	8,1	536	9,4
Farma Monte		00:30	445,0	9,20	0,220	8,0	535	9,4
Farma Monte		00:45	451,0	9,22	0,219	8,0	536	9,4
Farma Monte		01:00	450,0	9,39	0,219	8,0	538	9,4
Farma Monte		01:15	423,0	9,31	0,219	8,0	539	9,3
Farma Monte		01:30	442,0	9,22	0,218	8,0	539	9,3
Farma Monte		01:45	453,0	9,23	0,218	8,0	540	9,3
Farma Monte		02:00	427,0	9,26	0,219	8,0	540	9,3
Farma Monte		02:15	448,0	9,71	0,219	8,0	541	9,2
Farma Monte		02:30	449,0	9,28	0,218	8,0	541	9,2
Farma Monte		02:45	423,0	9,54	0,218	8,0	541	9,2
Farma Monte		03:00	448,0	9,55	0,216	8,0	539	9,2
Farma Monte		03:15	443,0	9,29	0,214	8,0	542	9,2
Farma Monte		03:30	441,0	9,32	0,212	8,0	542	9,2
Farma Monte		03:45	444,0	9,29	0,210	8,0	542	9,2
Farma Monte		04:00	439,0	9,32	0,210	8,0	543	9,1
Farma Monte		04:15	443,0	9,34	0,210	8,0	544	9,1
Farma Monte		04:30	453,0	9,34	0,208	8,0	544	9,1
Farma Monte		04:45	422,0	9,37	0,209	8,0	544	9,1
Farma Monte		05:00	458,0	9,35	0,209	8,0	544	9,1
Farma Monte		05:15	450,0	9,34	0,209	8,0	545	9,1
Farma Monte		05:30	455,0	9,34	0,209	8,0	545	9,1
Farma Monte		05:45	445,0	9,38	0,209	8,0	545	9,1
Farma Monte		06:00	442,0	9,38	0,209	8,0	545	9,1
Farma Monte		06:15	453,0	9,40	0,209	8,0	546	9,1
Farma Monte		06:30	420,0	9,45	0,210	8,0	546	9,1
Farma Monte		06:45	446,0	9,39	0,211	8,0	547	9,1
Farma Monte		07:00	427,0	9,41	0,211	8,0	546	9,1
Farma Monte		07:15	453,0	9,46	0,212	8,0	546	9,1
Farma Monte		07:30	449,0	9,48	0,212	8,0	547	9,1
Farma Monte		07:45	439,0	9,39	0,213	8,0	547	9,1
Farma Monte		08:00	424,0	9,46	0,212	8,0	547	9,1
Farma Monte		08:15	424,0	9,53	0,211	8,0	547	9,1
Farma Monte		08:30	428,0	9,59	0,211	8,0	548	9,1
Farma Monte		08:45	420,0	9,59	0,211	8,0	548	9,1
Farma Monte		09:00	421,0	9,59	0,210	8,0	548	9,2
Farma Monte		09:15	425,0	9,66	0,210	8,0	549	9,2
Farma Monte		09:30	433,0	9,69	0,210	8,0	548	9,3
Farma Monte		09:45	442,0	9,63	0,209	8,0	548	9,3
Farma Monte		10:00	433,0	9,75	0,207	8,0	548	9,4
Farma Monte		10:15	460,0	10,38	0,204	8,0	548	9,5
Farma Monte		10:30	458,0	9,82	0,200	8,0	548	9,6
Farma Monte		10:45	440,0	9,78	0,198	8,1	549	9,7
Farma Monte		11:00	453,0	9,99	0,195	8,1	549	9,8
Farma Monte		11:15	441,0	9,82	0,193	8,1	549	9,9
Farma Monte		11:30	447,0	9,90	0,193	8,1	549	9,9
Farma Monte		11:45	447,0	9,86	0,191	8,1	549	10,0
Farma Monte		12:00	438,0	9,84	0,189	8,1	550	10,1
Farma Monte		12:15	424,0	9,88	0,187	8,1	547	10,1
Farma Monte		12:30	460,0	9,91	0,185	8,1	550	10,1
Farma Monte		12:45	441,0	9,93	0,183	8,1	549	10,2
Farma Monte		13:00	424,0	9,86	0,180	8,1	549	10,2
Farma Monte		13:15	452,0	9,86	0,178	8,1	549	10,2
Farma Monte		13:30	441,0	9,87	0,175	8,1	549	10,3
Farma Monte		13:45	449,0	9,86	0,174	8,1	550	10,3
Farma Monte		14:00	440,0	9,86	0,172	8,1	550	10,3
Farma Monte		14:15	443,0	9,86	0,170	8,1	550	10,3
Farma Monte		14:30	428,0	9,87	0,170	8,1	551	10,3
Farma Monte		14:45	421,0	9,98	0,169	8,1	551	10,4
Farma Monte		15:00	433,0	9,79	0,167	8,1	551	10,4
Farma Monte		15:15	439,0	9,78	0,165	8,1	550	10,4
Farma Monte		15:30	435,0	9,75	0,164	8,1	551	10,4
Farma Monte		15:45	452,0	9,78	0,163	8,1	551	10,4
Farma Monte		16:00	429,0	9,73	0,161	8,1	551	10,4
Farma Monte		16:15	447,0	9,80	0,160	8,1	551	10,4
Farma Monte		16:30	453,0	9,72	0,158	8,1	552	10,4
Farma Monte		16:45	425,0	9,76	0,156	8,1	553	10,4

Centralina	Data	Ora	Parametri Analizzati					
			Potenziale Redox(ORP) mV	Ossigeno Disciolto ppm	Livello idrometrico m	pH	Conducibilità a 25°C µS/cm2	Temperatura Acqua °C
Farma Monte	21/03/2015	17:00	447,0	9,66	0,154	8,1	553	10,4
Farma Monte		17:15	436,0	9,70	0,153	8,1	553	10,4
Farma Monte		17:30	445,0	9,75	0,153	8,1	553	10,4
Farma Monte		17:45	431,0	9,72	0,152	8,1	553	10,4
Farma Monte		18:00	459,0	9,75	0,152	8,1	554	10,3
Farma Monte		18:15	423,0	9,71	0,152	8,1	554	10,3
Farma Monte		18:30	447,0	9,68	0,152	8,1	554	10,3
Farma Monte		18:45	424,0	9,64	0,151	8,0	555	10,3
Farma Monte		19:00	460,0	9,67	0,151	8,0	555	10,2
Farma Monte		19:15	425,0	9,69	0,151	8,0	555	10,2
Farma Monte		19:30	425,0	9,70	0,150	8,0	556	10,2
Farma Monte		19:45	453,0	9,71	0,150	8,0	556	10,1
Farma Monte		20:00	453,0	9,73	0,149	8,0	556	10,1
Farma Monte		20:15	442,0	9,70	0,150	8,0	555	10,1
Farma Monte		20:30	420,0	9,69	0,152	8,0	556	10,1
Farma Monte		20:45	428,0	9,72	0,151	8,0	556	10,0
Farma Monte		21:00	444,0	9,73	0,150	8,0	557	10,0
Farma Monte		21:15	452,0	9,71	0,149	8,0	557	10,0
Farma Monte		21:30	449,0	9,73	0,148	8,0	557	10,0
Farma Monte		21:45	428,0	9,74	0,148	8,0	557	9,9
Farma Monte		22:00	432,0	9,74	0,147	8,0	558	9,9
Farma Monte		22:15	445,0	9,79	0,146	8,0	558	9,9
Farma Monte		22:30	430,0	9,76	0,144	8,0	559	9,8
Farma Monte		22:45	449,0	9,74	0,143	8,0	558	9,8
Farma Monte		23:00	439,0	9,76	0,141	8,0	559	9,8
Farma Monte		23:15	426,0	9,77	0,140	8,0	559	9,7
Farma Monte		23:30	429,0	9,82	0,140	8,0	560	9,7
Farma Monte		23:45	434,0	9,84	0,139	8,0	559	9,7
Farma Monte		00:00	432,0	9,86	0,137	8,0	560	9,6
Farma Monte		00:15	430,0	9,82	0,135	8,0	561	9,6
Farma Monte		00:30	434,0	9,89	0,134	8,0	561	9,6
Farma Monte		00:45	456,0	9,93	0,133	8,0	561	9,5
Farma Monte		01:00	460,0	9,98	0,132	8,0	561	9,5
Farma Monte		01:15	426,0	9,96	0,132	8,0	562	9,5
Farma Monte		01:30	430,0	9,86	0,131	8,0	562	9,5
Farma Monte		01:45	453,0	9,90	0,129	8,0	562	9,4
Farma Monte	02:00	421,0	9,92	0,127	8,0	562	9,4	
Farma Monte	02:15	439,0	10,08	0,125	8,0	562	9,4	
Farma Monte	02:30	432,0	10,00	0,123	8,0	563	9,3	
Farma Monte	02:45	456,0	9,97	0,120	8,0	563	9,3	
Farma Monte	03:00	455,0	10,02	0,118	8,0	563	9,3	
Farma Monte	03:15	441,0	10,00	0,115	8,0	563	9,3	
Farma Monte	03:30	458,0	10,02	0,113	8,0	564	9,3	
Farma Monte	03:45	449,0	10,01	0,113	8,0	564	9,2	
Farma Monte	04:00	434,0	10,06	0,110	8,0	564	9,2	
Farma Monte	04:15	456,0	9,98	0,110	8,0	565	9,2	
Farma Monte	04:30	458,0	10,01	0,110	8,0	564	9,2	
Farma Monte	04:45	441,0	10,04	0,109	8,0	565	9,2	
Farma Monte	05:00	433,0	10,00	0,108	8,0	566	9,2	
Farma Monte	05:15	433,0	10,03	0,107	8,0	566	9,1	
Farma Monte	05:30	455,0	10,02	0,106	8,0	565	9,1	
Farma Monte	05:45	442,0	10,09	0,106	8,0	565	9,1	
Farma Monte	06:00	442,0	10,16	0,104	8,0	566	9,1	
Farma Monte	06:15	426,0	10,02	0,104	8,0	567	9,1	
Farma Monte	06:30	440,0	10,08	0,103	8,0	566	9,1	
Farma Monte	06:45	442,0	10,13	0,104	8,0	566	9,1	
Farma Monte	07:00	455,0	10,12	0,104	8,0	566	9,1	
Farma Monte		07:15	457,0	10,08	0,104	8,0	567	9,1
Farma Monte		07:30	438,0	10,11	0,104	8,0	567	9,1
Farma Monte		07:45	427,0	10,23	0,104	8,0	567	9,1
Farma Monte		08:00	439,0	10,17	0,105	8,0	567	9,1
Farma Monte		08:15	421,0	10,16	0,106	8,0	567	9,1
Farma Monte		08:30	450,0	10,24	0,106	8,0	567	9,1
Farma Monte		08:45	443,0	10,27	0,105	8,0	567	9,1
Farma Monte		09:00	431,0	10,33	0,105	8,0	568	9,1
Farma Monte		09:15	430,0	10,29	0,105	8,0	568	9,2
Farma Monte		09:30	426,0	10,36	0,104	8,0	568	9,2
Farma Monte		09:45	422,0	10,34	0,102	8,0	568	9,3
Farma Monte		10:00	434,0	10,38	0,103	8,0	568	9,3
Farma Monte		10:15	424,0	10,40	0,101	8,0	568	9,4
Farma Monte		10:30	433,0	10,34	0,101	8,1	568	9,5
Farma Monte		10:45	441,0	10,31	0,101	8,0	567	9,5
Farma Monte		11:00	429,0	10,42	0,100	8,1	567	9,6
Farma Monte		11:15	434,0	10,49	0,099	8,1	568	9,7
Farma Monte		11:30	444,0	10,47	0,100	8,1	567	9,8
Farma Monte		11:45	437,0	10,42	0,099	8,1	567	9,9
Farma Monte		12:00	434,0	10,47	0,099	8,1	567	10,0
Farma Monte		12:15	450,0	10,41	0,100	8,1	567	10,1
Farma Monte		12:30	454,0	10,40	0,100	8,1	567	10,1
Farma Monte		12:45	459,0	10,41	0,099	8,1	567	10,2
Farma Monte		13:00	428,0	10,40	0,098	8,1	567	10,4
Farma Monte		13:15	455,0	10,42	0,096	8,1	567	10,5
Farma Monte		13:30	442,0	10,38	0,096	8,1	566	10,6
Farma Monte		13:45	441,0	10,33	0,096	8,1	567	10,7
Farma Monte		14:00	432,0	10,16	0,095	8,1	567	10,8
Farma Monte		14:15	448,0	10,33	0,093	8,1	567	10,8

Centralina	Data	Ora	Parametri Analizzati					Temperatura Acqua °C
			Potenziale Redox(ORP) mV	Ossigeno Disciolto ppm	Livello idrometrico m	pH	Conducibilità a 25°C µS/cm2	
Farma Monte	22/03/2015	14:30	454,0	10,33	0,093	8,1	567	10,9
Farma Monte		14:45	458,0	10,40	0,092	8,1	567	10,9
Farma Monte		15:00	438,0	10,25	0,092	8,1	567	11,0
Farma Monte		15:15	423,0	10,19	0,093	8,1	567	11,0
Farma Monte		15:30	424,0	10,14	0,093	8,1	567	11,0
Farma Monte		15:45	452,0	10,16	0,093	8,1	567	11,0
Farma Monte		16:00	444,0	10,18	0,093	8,1	568	11,0
Farma Monte		16:15	460,0	10,15	0,094	8,1	568	11,0
Farma Monte		16:30	429,0	10,07	0,095	8,0	568	11,0
Farma Monte		16:45	421,0	10,09	0,095	8,0	568	11,0
Farma Monte		17:00	424,0	10,21	0,097	8,0	568	11,0
Farma Monte		17:15	430,0	10,21	0,098	8,0	568	10,9
Farma Monte		17:30	429,0	10,28	0,098	8,0	568	10,9
Farma Monte		17:45	439,0	10,25	0,101	8,0	568	10,8
Farma Monte		18:00	445,0	10,18	0,103	8,0	568	10,8
Farma Monte		18:15	450,0	10,10	0,104	8,0	569	10,8
Farma Monte		18:30	454,0	10,07	0,106	8,0	569	10,7
Farma Monte		18:45	435,0	10,12	0,108	8,0	569	10,7
Farma Monte		19:00	423,0	10,06	0,110	8,0	569	10,6
Farma Monte		19:15	424,0	10,05	0,111	8,0	570	10,6
Farma Monte		19:30	441,0	9,92	0,112	8,0	569	10,5
Farma Monte		19:45	444,0	10,08	0,112	8,0	570	10,4
Farma Monte		20:00	446,0	10,06	0,115	8,0	570	10,4
Farma Monte		20:15	460,0	9,92	0,116	8,0	570	10,3
Farma Monte		20:30	460,0	9,99	0,115	8,0	571	10,3
Farma Monte		20:45	449,0	9,96	0,115	8,0	572	10,2
Farma Monte		21:00	459,0	10,13	0,115	8,0	571	10,2
Farma Monte		21:15	446,0	9,96	0,116	8,0	571	10,1
Farma Monte		21:30	454,0	10,03	0,117	8,0	571	10,1
Farma Monte		21:45	422,0	10,01	0,118	8,0	571	10,0
Farma Monte		22:00	421,0	10,05	0,117	8,0	571	10,0
Farma Monte		22:15	428,0	10,02	0,117	8,0	572	9,9
Farma Monte		22:30	427,0	10,09	0,117	8,0	572	9,9
Farma Monte		22:45	460,0	10,06	0,118	8,0	572	9,9
Farma Monte		23:00	457,0	10,18	0,116	8,0	573	9,9
Farma Monte		23:15	443,0	10,04	0,116	8,0	573	9,8
Farma Monte		23:30	447,0	10,09	0,114	8,0	572	9,8
Farma Monte		23:45	450,0	10,07	0,114	8,0	573	9,8
Farma Monte		00:00	436,0	10,07	0,113	8,0	574	9,8
Farma Monte		00:15	449,0	10,18	0,114	8,0	574	9,8
Farma Monte		00:30	430,0	10,01	0,114	8,0	574	9,8
Farma Monte		00:45	429,0	10,07	0,113	8,0	575	9,7
Farma Monte		01:00	425,0	10,16	0,114	8,0	575	9,7
Farma Monte		01:15	435,0	10,07	0,114	8,0	575	9,7
Farma Monte		01:30	432,0	10,10	0,114	8,0	575	9,7
Farma Monte	01:45	424,0	10,03	0,114	8,0	575	9,7	
Farma Monte	02:00	435,0	10,01	0,114	8,0	575	9,7	
Farma Monte	02:15	455,0	10,15	0,114	8,0	575	9,6	
Farma Monte	02:30	459,0	10,19	0,114	8,0	576	9,6	
Farma Monte	02:45	441,0	10,17	0,112	8,0	577	9,6	
Farma Monte	03:00	448,0	10,12	0,111	8,0	577	9,6	
Farma Monte	03:15	427,0	10,09	0,110	8,0	576	9,6	
Farma Monte	03:30	423,0	10,10	0,108	8,0	577	9,6	
Farma Monte	03:45	423,0	10,02	0,108	8,0	577	9,6	
Farma Monte	04:00	432,0	10,06	0,108	8,0	578	9,6	
Farma Monte	04:15	431,0	10,06	0,109	8,0	579	9,6	
Farma Monte	04:30	442,0	10,07	0,108	8,0	579	9,6	
Farma Monte	04:45	432,0	10,14	0,109	8,0	579	9,5	
Farma Monte	05:00	454,0	10,08	0,108	8,0	579	9,5	
Farma Monte	05:15	432,0	10,07	0,109	8,0	580	9,5	
Farma Monte	05:30	452,0	10,03	0,110	8,0	580	9,5	
Farma Monte	05:45	434,0	10,06	0,109	8,0	580	9,5	
Farma Monte	06:00	441,0	10,17	0,110	8,0	580	9,5	
Farma Monte	06:15	443,0	10,13	0,112	8,0	580	9,5	
Farma Monte	06:30	455,0	10,12	0,113	8,0	581	9,5	
Farma Monte	06:45	446,0	10,09	0,114	8,0	581	9,5	
Farma Monte	07:00	429,0	10,11	0,115	8,0	581	9,5	
Farma Monte		07:15	455,0	10,18	0,114	8,0	582	9,5
Farma Monte		07:30	435,0	10,15	0,113	8,0	582	9,5
Farma Monte		07:45	460,0	10,14	0,114	8,0	582	9,5
Farma Monte		08:00	438,0	10,13	0,114	8,0	582	9,5
Farma Monte		08:15	421,0	10,17	0,114	8,0	582	9,6
Farma Monte		08:30	447,0	10,30	0,115	8,0	582	9,6
Farma Monte		08:45	450,0	10,39	0,113	8,0	583	9,7
Farma Monte		09:00	433,0	10,39	0,113	8,0	582	9,7
Farma Monte		09:15	439,0	10,31	0,112	8,0	583	9,8
Farma Monte		09:30	421,0	10,43	0,112	8,0	583	9,9
Farma Monte		09:45	439,0	10,27	0,112	8,0	583	9,9
Farma Monte		10:00	421,0	10,42	0,112	8,0	583	10,0
Farma Monte		10:15	450,0	10,24	0,112	8,0	583	10,2
Farma Monte		10:30	444,0	10,40	0,111	8,0	584	10,3
Farma Monte		10:45	460,0	10,46	0,110	8,0	583	10,4
Farma Monte		11:00	456,0	10,61	0,111	8,0	584	10,5
Farma Monte		11:15	429,0	10,36	0,109	8,0	583	10,7
Farma Monte		11:30	432,0	10,40	0,106	8,0	583	10,8
Farma Monte		11:45	435,0	10,47	0,105	8,0	583	10,9

Centralina	Data	Ora	Parametri Analizzati					
			Potenziale Redox(ORP) mV	Ossigeno Disciolto ppm	Livello idrometrico m	pH	Conducibilità a 25°C µS/cm2	Temperatura Acqua °C
Farma Monte	23/03/2015	12:00	439,0	10,43	0,103	8,0	584	11,0
Farma Monte		12:15	420,0	10,49	0,100	8,0	584	11,1
Farma Monte		12:30	429,0	10,41	0,100	8,0	584	11,2
Farma Monte		12:45	437,0	10,34	0,098	8,0	584	11,3
Farma Monte		13:00	439,0	10,32	0,097	8,0	584	11,4
Farma Monte		13:15	435,0	10,38	0,096	8,0	584	11,5
Farma Monte		13:30	427,0	10,30	0,094	8,0	584	11,5
Farma Monte		13:45	460,0	10,36	0,093	8,0	584	11,6
Farma Monte		14:00	426,0	10,31	0,091	8,0	585	11,6
Farma Monte		14:15	424,0	10,25	0,089	8,0	584	11,6
Farma Monte		14:30	420,0	10,20	0,088	8,0	584	11,7
Farma Monte		14:45	441,0	10,18	0,087	8,0	585	11,8
Farma Monte		15:00	445,0	10,09	0,086	8,0	584	11,8
Farma Monte		15:15	429,0	10,10	0,084	8,0	585	11,9
Farma Monte		15:30	438,0	10,04	0,083	8,0	585	11,9
Farma Monte		15:45	447,0	9,99	0,081	8,0	585	11,9
Farma Monte		16:00	460,0	10,10	0,080	8,0	585	11,9
Farma Monte		16:15	454,0	9,87	0,079	8,0	585	11,9
Farma Monte		16:30	446,0	9,90	0,078	8,0	585	12,0
Farma Monte		16:45	428,0	9,95	0,077	8,0	585	12,0
Farma Monte		17:00	444,0	9,89	0,078	8,0	585	12,0
Farma Monte		17:15	443,0	9,82	0,077	8,0	585	12,0
Farma Monte		17:30	447,0	9,72	0,077	8,0	585	12,0
Farma Monte		17:45	441,0	9,72	0,078	8,0	585	12,0
Farma Monte		18:00	451,0	9,83	0,079	8,0	586	12,0
Farma Monte		18:15	438,0	9,82	0,079	8,0	586	11,9
Farma Monte		18:30	436,0	9,67	0,079	8,0	586	11,9
Farma Monte		18:45	424,0	9,67	0,081	8,0	586	11,9
Farma Monte		19:00	451,0	9,66	0,082	8,0	586	11,9
Farma Monte		19:15	421,0	9,70	0,085	8,0	586	11,8
Farma Monte		19:30	425,0	9,67	0,086	8,0	586	11,8
Farma Monte		19:45	434,0	9,72	0,086	8,0	586	11,8
Farma Monte		20:00	446,0	9,56	0,089	8,0	586	11,7
Farma Monte		20:15	456,0	9,53	0,091	8,0	587	11,7
Farma Monte		20:30	423,0	9,54	0,093	8,0	588	11,7
Farma Monte		20:45	446,0	9,49	0,093	8,0	588	11,6
Farma Monte		21:00	441,0	9,46	0,094	7,9	589	11,6
Farma Monte		21:15	420,0	9,66	0,097	7,9	589	11,5
Farma Monte		21:30	437,0	9,58	0,097	7,9	588	11,5
Farma Monte		21:45	434,0	9,71	0,097	7,9	588	11,4
Farma Monte		22:00	429,0	9,58	0,098	7,9	589	11,4
Farma Monte		22:15	458,0	9,68	0,099	7,9	588	11,3
Farma Monte		22:30	460,0	9,66	0,099	7,9	588	11,3
Farma Monte		22:45	444,0	9,80	0,099	7,9	588	11,2
Farma Monte		23:00	453,0	9,74	0,097	7,9	588	11,2
Farma Monte		23:15	431,0	9,71	0,099	7,9	588	11,1
Farma Monte		23:30	444,0	9,68	0,099	7,9	588	11,1
Farma Monte		23:45	439,0	9,57	0,098	7,9	583	11,0
Farma Monte		00:00	435,0	9,66	0,097	7,9	589	11,0
Farma Monte		00:15	454,0	9,62	0,096	7,9	589	11,0
Farma Monte		00:30	421,0	9,59	0,096	7,9	590	11,0
Farma Monte		00:45	426,0	9,61	0,096	7,9	590	10,9
Farma Monte		01:00	448,0	9,58	0,095	7,9	590	10,9
Farma Monte		01:15	444,0	9,86	0,095	7,9	591	10,9
Farma Monte		01:30	445,0	9,65	0,093	7,9	590	10,9
Farma Monte		01:45	421,0	9,67	0,092	7,9	591	10,8
Farma Monte		02:00	455,0	9,71	0,092	7,9	591	10,8
Farma Monte		02:15	431,0	9,64	0,091	7,9	591	10,8
Farma Monte		02:30	422,0	9,63	0,091	7,9	591	10,8
Farma Monte	02:45	426,0	9,69	0,089	7,9	592	10,7	
Farma Monte	03:00	450,0	9,62	0,087	7,9	593	10,7	
Farma Monte	03:15	445,0	9,70	0,085	7,9	593	10,7	
Farma Monte	03:30	447,0	9,67	0,085	7,9	593	10,7	
Farma Monte	03:45	451,0	9,70	0,084	7,9	592	10,6	
Farma Monte	04:00	437,0	9,69	0,084	7,9	593	10,6	
Farma Monte	04:15	442,0	9,55	0,085	7,9	594	10,6	
Farma Monte	04:30	439,0	9,67	0,086	7,9	593	10,5	
Farma Monte	04:45	422,0	9,63	0,087	7,9	594	10,5	
Farma Monte	05:00	427,0	9,65	0,086	7,9	594	10,5	
Farma Monte	05:15	436,0	9,71	0,085	7,9	594	10,5	
Farma Monte	05:30	454,0	9,68	0,085	7,9	594	10,5	
Farma Monte	05:45	457,0	9,63	0,085	7,9	594	10,4	
Farma Monte	06:00	455,0	9,74	0,086	7,9	594	10,4	
Farma Monte	06:15	450,0	9,68	0,087	7,9	595	10,4	
Farma Monte	06:30	431,0	9,66	0,086	7,9	596	10,4	
Farma Monte	06:45	453,0	9,65	0,086	7,9	596	10,4	
Farma Monte	07:00	425,0	9,66	0,085	7,9	596	10,4	
Farma Monte		07:15	441,0	9,62	0,085	7,9	598	10,4
Farma Monte		07:30	436,0	9,62	0,084	7,9	597	10,4
Farma Monte		07:45	450,0	9,67	0,084	7,9	598	10,4
Farma Monte		08:00	454,0	9,69	0,084	7,9	598	10,4
Farma Monte		08:15	439,0	9,71	0,084	7,9	597	10,4
Farma Monte		08:30	426,0	9,80	0,083	8,0	597	10,4
Farma Monte		08:45	437,0	9,85	0,082	8,0	598	10,4
Farma Monte		09:00	431,0	9,87	0,081	8,0	598	10,5
Farma Monte		09:15	427,0	9,87	0,082	8,0	599	10,5

Centralina	Data	Ora	Parametri Analizzati					Temperatura Acqua °C
			Potenziale Redox(ORP) mV	Ossigeno Disciolto ppm	Livello idrometrico m	pH	Conducibilità a 25°C µS/cm2	
Farma Monte		09:30	453,0	10,04	0,081	8,0	598	10,5
Farma Monte		09:45	447,0	9,87	0,081	8,0	599	10,5
Farma Monte		10:00	456,0	9,85	0,081	8,0	598	10,6
Farma Monte		10:15	429,0	9,94	0,080	8,0	598	10,6
Farma Monte		10:30	444,0	9,93	0,079	8,0	599	10,7
Farma Monte		10:45	423,0	9,89	0,075	8,0	598	10,7
Farma Monte		11:00	422,0	9,84	0,073	8,0	599	10,8
Farma Monte		11:15	431,0	9,91	0,071	8,0	599	10,9
Farma Monte		11:30	447,0	9,77	0,070	8,0	598	10,9
Farma Monte		11:45	441,0	9,85	0,068	8,0	598	11,0
Farma Monte		12:00	431,0	9,84	0,065	8,0	597	11,0
Farma Monte		12:15	456,0	9,84	0,065	8,0	598	11,1
Farma Monte		12:30	438,0	9,80	0,064	8,0	599	11,1
Farma Monte		12:45	459,0	9,79	0,064	8,0	598	11,2
Farma Monte		13:00	446,0	9,92	0,060	8,0	598	11,3
Farma Monte		13:15	443,0	9,78	0,056	8,0	600	11,3
Farma Monte		13:30	421,0	9,85	0,055	8,0	600	11,4
Farma Monte		13:45	437,0	9,82	0,054	8,0	598	11,4
Farma Monte		14:00	445,0	10,18	0,053	8,0	599	11,4
Farma Monte		14:15	438,0	9,91	0,053	8,0	599	11,5
Farma Monte		14:30	433,0	9,79	0,051	8,0	599	11,5
Farma Monte		14:45	431,0	9,84	0,050	8,0	599	11,5
Farma Monte		15:00	449,0	9,71	0,050	8,0	598	11,5
Farma Monte		15:15	451,0	9,66	0,050	8,0	597	11,6
Farma Monte		15:30	458,0	9,73	0,049	8,0	598	11,6
Farma Monte		15:45	422,0	9,77	0,050	8,0	597	11,6
Farma Monte		16:00	449,0	9,73	0,048	8,0	597	11,6
Farma Monte		16:15	430,0	9,75	0,047	8,0	598	11,6
Farma Monte		16:30	456,0	9,85	0,046	8,0	599	11,7
Farma Monte		16:45	434,0	9,77	0,045	7,9	599	11,7
Farma Monte		17:00	422,0	9,86	0,045	7,9	598	11,7
Farma Monte		17:15	427,0	9,81	0,045	7,9	599	11,7
Farma Monte		17:30	427,0	9,59	0,044	7,9	599	11,7
Farma Monte		17:45	424,0	9,62	0,047	7,9	598	11,7
Farma Monte		18:00	450,0	9,58	0,046	7,9	598	11,7
Farma Monte		18:15	426,0	9,55	0,047	7,9	598	11,7
Farma Monte		18:30	457,0	9,61	0,049	7,9	599	11,6
Farma Monte		18:45	421,0	9,55	0,048	7,9	599	11,6
Farma Monte	24/03/2015	19:00	447,0	9,62	0,049	7,9	599	11,6
Farma Monte		19:15	448,0	9,59	0,049	7,9	599	11,6
Farma Monte		19:30	425,0	9,83	0,049	7,9	599	11,6
Farma Monte		19:45	444,0	9,62	0,049	7,9	600	11,6
Farma Monte		20:00	455,0	9,56	0,047	7,9	599	11,6
Farma Monte		20:15	438,0	9,50	0,046	7,9	600	11,5
Farma Monte		20:30	440,0	9,59	0,046	7,9	599	11,5
Farma Monte		20:45	448,0	9,55	0,045	7,9	600	11,5
Farma Monte		21:00	436,0	9,32	0,047	7,9	599	11,5
Farma Monte		21:15	431,0	9,42	0,046	7,9	600	11,5
Farma Monte		21:30	454,0	9,50	0,044	7,9	599	11,5
Farma Monte		21:45	432,0	9,45	0,040	7,9	600	11,4
Farma Monte		22:00	431,0	9,43	0,039	7,9	600	11,4
Farma Monte		22:15	428,0	9,39	0,035	7,9	600	11,4
Farma Monte		22:30	431,0	9,46	0,034	7,9	600	11,4
Farma Monte		22:45	439,0	9,52	0,031	7,9	600	11,3
Farma Monte		23:00	431,0	9,50	0,027	7,9	600	11,3
Farma Monte		23:15	444,0	9,41	0,025	7,9	601	11,3
Farma Monte		23:30	426,0	9,36	0,024	7,9	601	11,3
Farma Monte		23:45	449,0	9,35	0,022	7,9	601	11,2
Farma Monte		00:00	420,0	9,93	0,020	7,9	601	11,2
Farma Monte		00:15	440,0	9,30	0,016	7,9	601	11,2
Farma Monte		00:30	431,0	9,29	0,013	7,9	602	11,2
Farma Monte		00:45	427,0	9,19	0,009	7,9	602	11,1
Farma Monte		01:00	434,0	9,18	0,007	7,9	602	11,1
Farma Monte		01:15	454,0	9,17	0,004	7,9	603	11,1
Farma Monte		01:30	434,0	9,10	0,002	7,9	603	11,0
Farma Monte		01:45	437,0	9,30	-0,002	7,9	602	11,0
Farma Monte		02:00	424,0	9,12	-0,006	7,9	603	11,0
Farma Monte		02:15	446,0	9,43	-0,009	7,9	603	11,0
Farma Monte		02:30	434,0	9,13	-0,012	7,9	604	10,9
Farma Monte		02:45	442,0	9,13	-0,017	7,9	604	10,9
Farma Monte		03:00	437,0	9,10	-0,020	7,9	604	10,9
Farma Monte		03:15	445,0	9,13	-0,024	7,9	604	10,9
Farma Monte		03:30	456,0	9,10	-0,026	7,9	604	10,9
Farma Monte		03:45	432,0	9,09	-0,029	7,9	604	10,8
Farma Monte		04:00	435,0	9,13	-0,033	7,9	605	10,8
Farma Monte		04:15	457,0	9,09	-0,032	7,9	605	10,8
Farma Monte		04:30	456,0	9,09	-0,033	7,9	606	10,8
Farma Monte		04:45	457,0	9,03	-0,034	7,9	606	10,8
Farma Monte		05:00	431,0	9,79	-0,037	7,9	607	10,7
Farma Monte		05:15	444,0	9,07	-0,038	7,9	607	10,7
Farma Monte		05:30	451,0	9,06	-0,041	7,9	607	10,7
Farma Monte		05:45	448,0	9,04	-0,042	7,9	607	10,7
Farma Monte		06:00	450,0	9,10	-0,044	7,9	607	10,7
Farma Monte		06:15	433,0	8,98	-0,046	7,9	606	10,7
Farma Monte		06:30	423,0	9,00	-0,047	7,9	607	10,7
Farma Monte		06:45	449,0	9,16	-0,049	7,9	607	10,7

Centralina	Data	Ora	Parametri Analizzati					
			Potenziale Redox(ORP) mV	Ossigeno Disciolto ppm	Livello idrometrico m	pH	Conducibilità a 25°C µS/cm2	Temperatura Acqua °C
Farma Monte		07:00	440,0	8,98	-0,053	7,9	607	10,6
Farma Monte		07:15	445,0	9,38	-0,057	7,9	607	10,6
Farma Monte		07:30	446,0	9,01	-0,062	7,9	607	10,6
Farma Monte		07:45	430,0	9,76	-0,064	7,9	608	10,6
Farma Monte		08:00	443,0	9,04	-0,066	7,9	610	10,6
Farma Monte		08:15	432,0	9,05	-0,070	7,9	609	10,6
Farma Monte		08:30	435,0	9,06	-0,073	7,9	608	10,6
Farma Monte		08:45	453,0	9,02	-0,076	7,9	607	10,6
Farma Monte		09:00	442,0	9,13	-0,077	7,9	607	10,6
Farma Monte		09:15	456,0	9,21	-0,079	7,9	608	10,6
Farma Monte		09:30	437,0	9,08	-0,081	7,9	607	10,6
Farma Monte		09:45	428,0	9,13	-0,084	7,9	606	10,6
Farma Monte		10:00	425,0	9,14	-0,088	7,9	607	10,6
Farma Monte		10:15	435,0	9,12	-0,089	7,9	607	10,6
Farma Monte		10:30	427,0	9,15	-0,090	7,9	607	10,6
Farma Monte		10:45	460,0	9,10	-0,092	7,9	607	10,7
Farma Monte		11:00	420,0	9,17	-0,093	7,9	606	10,7
Farma Monte		11:15	448,0	9,16	-0,092	7,9	606	10,7
Farma Monte		11:30	428,0	9,24	-0,093	7,9	605	10,7
Farma Monte		11:45	439,0	9,61	-0,093	7,9	604	10,7
Farma Monte		12:00	457,0	9,23	-0,091	7,9	605	10,8
Farma Monte		12:15	433,0	9,21	-0,090	7,9	603	10,8
Farma Monte		12:30	447,0	9,21	-0,088	7,9	602	10,8
Farma Monte		12:45	449,0	9,15	-0,088	7,9	601	10,8
Farma Monte		13:00	455,0	9,23	-0,087	7,9	601	10,9
Farma Monte		13:15	453,0	9,18	-0,085	7,9	599	10,9
Farma Monte		13:30	443,0	9,11	-0,087	7,9	598	10,9
Farma Monte		13:45	450,0	9,19	-0,086	7,9	598	10,9
Farma Monte		14:00	436,0	9,17	-0,085	7,9	596	10,9
Farma Monte		14:15	441,0	9,19	-0,083	7,9	594	11,0
Farma Monte		14:30	434,0	9,15	-0,082	7,9	592	11,0
Farma Monte		14:45	452,0	9,03	-0,081	7,9	591	11,0
Farma Monte		15:00	420,0	9,23	-0,082	7,9	590	11,0
Farma Monte		15:15	427,0	9,40	-0,079	7,9	589	11,0
Farma Monte		15:30	446,0	9,25	-0,075	7,9	587	11,0
Farma Monte		15:45	455,0	9,01	-0,072	8,0	585	11,0
Farma Monte		16:00	448,0	9,07	-0,068	8,0	583	11,1
Farma Monte		16:15	422,0	9,13	-0,067	8,0	582	11,1
Farma Monte		16:30	440,0	8,94	-0,065	8,0	580	11,1
Farma Monte		16:45	455,0	9,04	-0,060	8,0	578	11,1
Farma Monte		17:00	442,0	9,02	-0,056	8,0	575	11,1
Farma Monte		17:15	420,0	9,28	-0,051	8,0	573	11,1
Farma Monte		17:30	452,0	8,94	-0,041	8,0	571	11,1
Farma Monte		17:45	442,0	9,17	0,175	8,0	554	11,1
Farma Monte		18:00	443,0	8,96	0,234	8,1	537	11,1
Farma Monte		18:15	445,0	8,92	0,252	8,2	529	11,0
Farma Monte		18:30	424,0	8,78	0,261	8,3	526	11,0
Farma Monte		18:45	425,0	8,70	0,267	8,3	522	11,0
Farma Monte	25/03/2015	19:00	434,0	8,68	0,268	8,3	511	10,9
Farma Monte		19:15	425,0	8,50	0,269	8,3	504	10,9
Farma Monte		19:30	447,0	8,48	0,270	8,3	500	10,8
Farma Monte		19:45	450,0	8,48	0,272	8,3	497	10,7
Farma Monte		20:00	432,0	8,32	0,270	8,3	492	10,7
Farma Monte		20:15	443,0	8,34	0,272	8,3	483	10,7
Farma Monte		20:30	428,0	8,22	0,277	8,3	467	10,7
Farma Monte		20:45	457,0	8,33	0,286	8,3	441	10,7
Farma Monte		21:00	431,0	8,32	0,298	8,3	415	10,6
Farma Monte		21:15	432,0	8,16	0,320	8,2	391	10,6
Farma Monte		21:30	432,0	8,23	0,357	8,2	371	10,6
Farma Monte		21:45	426,0	8,11	0,400	8,2	359	10,6
Farma Monte		22:00	428,0	8,10	0,455	8,2	350	10,6
Farma Monte		22:15	445,0	8,20	0,502	8,2	345	10,6
Farma Monte		22:30	425,0	8,15	0,535	8,2	339	10,6
Farma Monte		22:45	449,0	8,07	0,561	8,2	331	10,6
Farma Monte		23:00	455,0	8,19	0,578	8,2	321	10,6
Farma Monte		23:15	452,0	7,94	0,585	8,2	311	10,6
Farma Monte		23:30	449,0	7,96	0,587	8,2	305	10,5
Farma Monte		23:45	431,0	7,95	0,593	8,2	298	10,5
Farma Monte		00:00	456,0	8,01	0,612	8,2	292	10,5
Farma Monte		00:15	432,0	7,92	0,645	8,2	282	10,5
Farma Monte		00:30	422,0	7,89	0,778	8,2	268	10,5
Farma Monte		00:45	452,0	7,87	1,119	8,2	250	10,5
Farma Monte		01:00	444,0	7,88	1,413	8,2	231	10,4
Farma Monte		01:15	420,0	7,89	1,624	8,2	213	10,4
Farma Monte		01:30	450,0	7,86	1,736	8,1	190	10,4
Farma Monte		01:45	434,0	8,10	1,753	8,1	171	10,3
Farma Monte		02:00	451,0	7,84	1,746	8,2	163	10,3
Farma Monte		02:15	447,0	7,80	1,752	8,2	158	10,3
Farma Monte		02:30	441,0	8,08	1,690	8,2	148	10,3
Farma Monte		02:45	446,0	7,77	1,591	8,3	147	10,3
Farma Monte		03:00	421,0	7,63	1,507	8,3	146	10,3
Farma Monte		03:15	458,0	7,66	1,426	8,3	146	10,3
Farma Monte		03:30	440,0	7,67	1,322	8,3	147	10,2
Farma Monte		03:45	430,0	7,62	1,230	8,2	147	10,2
Farma Monte		04:00	458,0	7,52	1,158	8,2	148	10,2
Farma Monte		04:15	428,0	7,55	1,097	8,2	150	10,2

Centralina	Data	Ora	Parametri Analizzati					
			Potenziale Redox(ORP) mV	Ossigeno Disciolto ppm	Livello idrometrico m	pH	Conducibilità a 25°C µS/cm2	Temperatura Acqua °C
Farma Monte		04:30	420,0	7,48	1,040	8,2	152	10,3
Farma Monte		04:45	423,0	7,58	0,996	8,2	155	10,3
Farma Monte		05:00	423,0	7,55	0,946	8,2	157	10,3
Farma Monte		05:15	438,0	7,56	0,905	8,2	159	10,3
Farma Monte		05:30	432,0	7,39	0,873	8,1	162	10,3
Farma Monte		05:45	436,0	7,45	0,837	8,1	165	10,3
Farma Monte		06:00	456,0	7,40	0,802	8,1	168	10,3
Farma Monte		06:15	431,0	7,51	0,779	8,1	170	10,3
Farma Monte		06:30	424,0	7,44	0,750	8,1	174	10,3
Farma Monte		06:45	441,0	7,43	0,729	8,1	176	10,3
Farma Monte		07:00	456,0	7,40	0,706	8,1	179	10,3
Farma Monte		07:15	452,0	7,64	0,689	8,1	182	10,3
Farma Monte		07:30	448,0	7,56	0,670	8,1	185	10,3
Farma Monte		07:45	442,0	7,46	0,654	8,1	188	10,3
Farma Monte		08:00	432,0	7,54	0,641	8,0	192	10,3
Farma Monte		08:15	454,0	7,46	0,624	8,0	195	10,3
Farma Monte		08:30	451,0	7,52	0,612	8,0	198	10,3
Farma Monte		08:45	433,0	7,58	0,598	8,0	201	10,3
Farma Monte		09:00	448,0	7,46	0,584	8,0	203	10,3
Farma Monte		09:15	439,0	7,55	0,574	8,0	208	10,4
Farma Monte		09:30	460,0	7,56	0,563	8,0	210	10,4
Farma Monte		09:45	440,0	7,53	0,551	8,0	214	10,4
Farma Monte		10:00	454,0	7,74	0,544	8,0	217	10,5
Farma Monte		10:15	446,0	7,56	0,532	8,0	220	10,5
Farma Monte		10:30	450,0	7,49	0,521	8,0	222	10,5
Farma Monte		10:45	436,0	7,67	0,509	8,0	223	10,5
Farma Monte		11:00	454,0	7,58	0,502	8,0	224	10,6
Farma Monte		11:15	436,0	7,59	0,491	8,0	228	10,6
Farma Monte		11:30	453,0	7,71	0,484	8,0	230	10,6
Farma Monte		11:45	460,0	7,56	0,476	8,0	232	10,6
Farma Monte		12:00	453,0	7,68	0,469	8,0	234	10,7
Farma Monte		12:15	446,0	7,59	0,462	8,0	237	10,7
Farma Monte		12:30	426,0	7,59	0,451	8,0	240	10,8
Farma Monte		12:45	458,0	7,50	0,444	8,0	242	10,8
Farma Monte		13:00	422,0	7,74	0,435	8,0	245	10,8
Farma Monte		13:15	457,0	7,57	0,426	8,0	247	10,9
Farma Monte		13:30	422,0	7,60	0,421	8,0	249	10,9
Farma Monte		13:45	456,0	7,84	0,412	8,0	252	10,9
Farma Monte		14:00	443,0	7,88	0,405	8,0	254	10,9
Farma Monte		14:15	446,0	7,76	0,395	8,0	256	11,0
Farma Monte		14:30	425,0	7,65	0,386	8,0	259	11,0
Farma Monte		14:45	429,0	7,78	0,381	8,0	261	11,1
Farma Monte		15:00	439,0	7,78	0,376	8,0	263	11,1
Farma Monte		15:15	442,0	7,64	0,368	8,0	265	11,1
Farma Monte		15:30	435,0	7,83	0,364	8,0	268	11,2
Farma Monte		15:45	449,0	7,83	0,357	8,0	270	11,2
Farma Monte		16:00	457,0	7,74	0,353	8,0	272	11,3
Farma Monte		16:15	445,0	7,81	0,348	8,0	274	11,3
Farma Monte		16:30	440,0	7,70	0,346	8,0	276	11,3
Farma Monte		16:45	445,0	8,08	0,339	8,0	278	11,4
Farma Monte		17:00	438,0	7,73	0,334	8,0	280	11,3
Farma Monte		17:15	425,0	7,38	0,332	8,0	282	11,4
Farma Monte		17:30	433,0	7,80	0,327	8,0	284	11,4
Farma Monte		17:45	434,0	7,75	0,325	8,0	286	11,4
Farma Monte		18:00	432,0	7,77	0,323	8,0	288	11,4
Farma Monte		18:15	446,0	8,01	0,321	8,0	290	11,4
Farma Monte		18:30	435,0	7,70	0,319	8,0	292	11,4
Farma Monte		18:45	449,0	7,76	0,318	8,0	293	11,4
Farma Monte	26/03/2015	19:00	460,0	7,66	0,315	8,0	296	11,4
Farma Monte		19:15	426,0	7,71	0,311	8,0	297	11,4
Farma Monte		19:30	428,0	7,59	0,311	8,0	299	11,4
Farma Monte		19:45	440,0	7,61	0,308	8,0	301	11,3
Farma Monte		20:00	459,0	7,52	0,307	8,0	303	11,3
Farma Monte		20:15	447,0	7,78	0,305	8,0	304	11,3
Farma Monte		20:30	420,0	7,69	0,304	8,0	306	11,2
Farma Monte		20:45	445,0	7,31	0,302	8,0	308	11,2
Farma Monte		21:00	426,0	7,26	0,300	8,0	309	11,2
Farma Monte		21:15	443,0	7,82	0,297	8,0	311	11,2
Farma Monte		21:30	431,0	7,27	0,294	8,0	313	11,2
Farma Monte		21:45	438,0	7,33	0,291	8,0	314	11,2
Farma Monte		22:00	423,0	7,16	0,289	8,0	316	11,2
Farma Monte		22:15	451,0	7,32	0,286	8,0	318	11,2
Farma Monte		22:30	449,0	7,09	0,283	8,0	320	11,2
Farma Monte		22:45	435,0	7,30	0,280	8,0	321	11,2
Farma Monte		23:00	437,0	7,06	0,279	8,0	323	11,1
Farma Monte		23:15	421,0	7,59	0,275	8,0	325	11,1
Farma Monte		23:30	424,0	7,31	0,274	8,0	326	11,1
Farma Monte		23:45	442,0	7,01	0,268	8,0	328	11,1
Farma Monte		00:00	458,0	6,83	0,266	8,0	329	11,1
Farma Monte		00:15	446,0	6,86	0,263	8,0	331	11,1
Farma Monte		00:30	421,0	7,32	0,261	8,0	332	11,0
Farma Monte		00:45	456,0	6,64	0,259	8,0	334	11,0
Farma Monte		01:00	425,0	6,80	0,256	8,0	335	11,0
Farma Monte		01:15	452,0	6,87	0,251	8,0	336	11,0
Farma Monte		01:30	440,0	6,84	0,247	8,0	338	11,0
Farma Monte		01:45	423,0	6,68	0,245	8,0	339	11,0

Centralina	Data	Ora	Parametri Analizzati					
			Potenziale Redox(ORP) mV	Ossigeno Disciolto ppm	Livello idrometrico m	pH	Conducibilità a 25°C µS/cm2	Temperatura Acqua °C
Farma Monte		02:00	429,0	6,57	0,244	8,0	339	11,0
Farma Monte		02:15	425,0	6,80	0,242	8,0	342	11,0
Farma Monte		02:30	428,0	6,56	0,239	8,0	343	11,0
Farma Monte		02:45	424,0	6,22	0,236	8,0	344	11,0
Farma Monte		03:00	444,0	6,66	0,234	8,0	346	10,9
Farma Monte		03:15	430,0	6,62	0,232	8,0	347	10,9
Farma Monte		03:30	431,0	6,38	0,232	8,0	349	10,9
Farma Monte		03:45	457,0	7,04	0,230	8,0	350	10,9
Farma Monte		04:00	430,0	6,24	0,229	8,0	351	10,8
Farma Monte		04:15	453,0	6,29	0,227	8,0	353	10,8
Farma Monte		04:30	434,0	6,22	0,224	8,0	354	10,8
Farma Monte		04:45	452,0	6,53	0,223	8,0	355	10,7
Farma Monte		05:00	442,0	5,69	0,221	8,0	356	10,7
Farma Monte		05:15	459,0	6,13	0,220	8,0	357	10,6
Farma Monte		05:30	454,0	6,86	0,218	8,0	358	10,6
Farma Monte		05:45	428,0	6,15	0,217	8,0	360	10,6
Farma Monte		06:00	421,0	5,79	0,217	8,0	361	10,5
Farma Monte		06:15	438,0	6,58	0,215	8,0	362	10,5
Farma Monte		06:30	436,0	6,20	0,214	8,0	363	10,4
Farma Monte		06:45	459,0	5,97	0,211	8,0	364	10,4
Farma Monte		07:00	433,0	5,76	0,210	8,0	365	10,4
Farma Monte		07:15	423,0	6,68	0,207	8,0	367	10,3
Farma Monte		07:30	440,0	5,59	0,207	8,0	368	10,3
Farma Monte		07:45	442,0	5,93	0,206	8,0	369	10,3
Farma Monte		08:00	428,0	6,43	0,205	8,0	370	10,3
Farma Monte		08:15	454,0	5,45	0,202	8,0	371	10,2
Farma Monte		08:30	455,0	5,91	0,199	8,0	372	10,2
Farma Monte		08:45	425,0	5,50	0,198	8,0	373	10,2
Farma Monte		09:00	426,0	5,68	0,197	8,0	374	10,2
Farma Monte		09:15	434,0	7,81	0,197	8,0	375	10,2
Farma Monte		09:30	458,0	7,17	0,196	8,0	376	10,2
Farma Monte		09:45	447,0	5,41	0,195	8,0	377	10,2
Farma Monte		10:00	433,0	5,45	0,195	8,0	379	10,2
Farma Monte		10:15	448,0	5,37	0,194	8,0	380	10,2
Farma Monte		10:30	442,0	5,40	0,194	8,0	381	10,2
Farma Monte		10:45	432,0	5,38	0,191	8,0	382	10,2
Farma Monte		11:00	440,0	5,44	0,191	8,0	383	10,2
Farma Monte		11:15	451,0	5,41	0,190	8,0	384	10,1
Farma Monte		11:30	433,0	5,69	0,191	8,0	385	10,1
Farma Monte		11:45	425,0	5,58	0,189	8,0	385	10,1
Farma Monte		12:00	440,0	5,47	0,187	8,0	386	10,1
Farma Monte		12:15	437,0	5,08	0,185	8,0	387	10,1
Farma Monte		12:30	438,0	5,70	0,184	8,0	388	10,1
Farma Monte		12:45	440,0	5,14	0,184	8,0	388	10,2
Farma Monte		13:00	442,0	5,23	0,184	8,0	389	10,2
Farma Monte		13:15	425,0	5,76	0,182	8,0	390	10,2
Farma Monte		13:30	421,0	5,83	0,184	8,1	391	10,2
Farma Monte		13:45	432,0	6,06	0,185	8,1	392	10,2
Farma Monte		14:00	423,0	5,36	0,184	8,1	393	10,2
Farma Monte		14:15	456,0	6,17	0,182	8,1	393	10,2
Farma Monte		14:30	428,0	6,99	0,179	8,1	394	10,3
Farma Monte		14:45	422,0	5,52	0,180	8,1	395	10,3
Farma Monte		15:00	439,0	4,61	0,181	8,1	395	10,4
Farma Monte		15:15	456,0	5,26	0,181	8,1	396	10,4
Farma Monte		15:30	457,0	5,04	0,181	8,1	397	10,4
Farma Monte		15:45	457,0	5,32	0,181	8,1	398	10,5
Farma Monte		16:00	421,0	6,80	0,185	8,1	398	10,5
Farma Monte		16:15	440,0	7,41	0,185	8,1	400	10,6
Farma Monte		16:30	448,0	5,53	0,187	8,1	401	10,6
Farma Monte		16:45	420,0	7,47	0,186	8,1	402	10,6
Farma Monte		17:00	448,0	5,08	0,189	8,1	402	10,6
Farma Monte		17:15	426,0	6,03	0,190	8,1	402	10,6
Farma Monte		17:30	441,0	4,76	0,194	8,1	402	10,6
Farma Monte		17:45	449,0	5,76	0,196	8,1	404	10,6
Farma Monte		18:00	439,0	5,10	0,198	8,1	405	10,5
Farma Monte		18:15	441,0	4,99	0,199	8,1	405	10,5
Farma Monte		18:30	453,0	5,93	0,203	8,1	406	10,5
Farma Monte		18:45	460,0	4,80	0,207	8,1	406	10,5
Farma Monte		19:00	454,0	4,97	0,212	8,1	406	10,4
Farma Monte	27/03/2015	19:15	440,0	5,57	0,216	8,1	407	10,4
Farma Monte		19:30	448,0	4,84	0,220	8,1	408	10,3
Farma Monte		19:45	429,0	5,38	0,226	8,1	408	10,3
Farma Monte		20:00	455,0	4,62	0,231	8,1	408	10,2
Farma Monte		20:15	427,0	4,71	0,233	8,1	408	10,2
Farma Monte		20:30	421,0	5,12	0,236	8,1	409	10,2
Farma Monte		20:45	430,0	5,62	0,238	8,1	409	10,1
Farma Monte		21:00	444,0	4,77	0,240	8,1	409	10,1
Farma Monte		21:15	433,0	4,87	0,241	8,1	410	10,0
Farma Monte		21:30	440,0	7,52	0,242	8,1	410	10,0
Farma Monte		21:45	460,0	5,80	0,244	8,1	410	10,0
Farma Monte		22:00	450,0	4,75	0,244	8,1	411	10,0
Farma Monte		22:15	423,0	4,58	0,244	8,1	411	10,0
Farma Monte		22:30	446,0	5,01	0,245	8,1	412	9,9
Farma Monte		22:45	436,0	4,95	0,245	8,1	412	9,9
Farma Monte		23:00	437,0	4,22	0,242	8,1	412	9,9
Farma Monte		23:15	447,0	4,15	0,242	8,1	413	9,9

Centralina	Data	Ora	Parametri Analizzati					Temperatura Acqua °C
			Potenziale Redox(ORP) mV	Ossigeno Disciolto ppm	Livello idrometrico m	pH	Conducibilità a 25°C µS/cm2	
Farma Monte		23:30	449,0	7,50	0,240	8,1	413	9,9
Farma Monte		23:45	450,0	6,62	0,240	8,1	414	9,8
Farma Monte		00:00	435,0	6,57	0,239	8,1	414	9,8
Farma Monte		00:15	455,0	4,54	0,239	8,1	415	9,8
Farma Monte		00:30	458,0	5,53	0,240	8,1	415	9,8
Farma Monte		00:45	436,0	5,10	0,239	8,1	416	9,7
Farma Monte		01:00	456,0	4,75	0,239	8,1	416	9,7
Farma Monte		01:15	456,0	5,50	0,238	8,1	417	9,7
Farma Monte		01:30	449,0	5,06	0,238	8,1	417	9,7
Farma Monte		01:45	428,0	3,80	0,237	8,1	418	9,6
Farma Monte		02:00	448,0	4,85	0,236	8,1	418	9,6
Farma Monte		02:15	443,0	4,80	0,238	8,1	418	9,6
Farma Monte		02:30	441,0	5,05	0,237	8,1	419	9,6
Farma Monte		02:45	450,0	4,46	0,236	8,1	420	9,5
Farma Monte		03:00	450,0	4,05	0,236	8,1	420	9,5
Farma Monte		03:15	440,0	7,13	0,234	8,1	420	9,5
Farma Monte		03:30	460,0	5,44	0,233	8,1	420	9,5
Farma Monte		03:45	439,0	4,64	0,234	8,1	421	9,4
Farma Monte		04:00	437,0	4,61	0,233	8,1	421	9,4
Farma Monte		04:15	439,0	5,65	0,232	8,1	421	9,4
Farma Monte		04:30	438,0	4,97	0,232	8,1	422	9,3
Farma Monte		04:45	440,0	4,32	0,230	8,1	422	9,3
Farma Monte		05:00	440,0	4,52	0,230	8,1	422	9,3
Farma Monte		05:15	433,0	4,67	0,229	8,1	422	9,3
Farma Monte		05:30	426,0	5,07	0,230	8,1	423	9,2
Farma Monte		05:45	447,0	4,79	0,231	8,1	423	9,2
Farma Monte		06:00	421,0	5,18	0,234	8,1	423	9,1
Farma Monte		06:15	424,0	4,52	0,236	8,1	423	9,1
Farma Monte		06:30	420,0	4,42	0,237	8,1	424	9,1
Farma Monte		06:45	422,0	5,40	0,238	8,1	424	9,0
Farma Monte		07:00	427,0	4,24	0,237	8,1	424	9,0
Farma Monte		07:15	440,0	5,13	0,238	8,1	424	9,0
Farma Monte		07:30	455,0	6,26	0,238	8,1	425	9,0
Farma Monte		07:45	448,0	4,18	0,238	8,1	425	9,0
Farma Monte		08:00	442,0	4,17	0,238	8,1	425	9,0
Farma Monte		08:15	455,0	4,11	0,238	8,1	425	9,0
Farma Monte		08:30	459,0	3,17	0,239	8,1	426	9,0
Farma Monte		08:45	420,0	4,58	0,239	8,1	426	9,1
Farma Monte		09:00	451,0	4,45	0,239	8,1	426	9,1
Farma Monte		09:15	440,0	4,99	0,239	8,1	426	9,2
Farma Monte		09:30	435,0	4,74	0,239	8,1	427	9,2
Farma Monte		09:45	445,0	4,55	0,237	8,1	427	9,3
Farma Monte		10:00	428,0	4,73	0,237	8,1	427	9,4
Farma Monte		10:15	441,0	3,79	0,237	8,1	428	9,5
Farma Monte		10:30	424,0	4,55	0,235	8,1	429	9,6
Farma Monte		10:45	430,0	4,56	0,234	8,1	429	9,7
Farma Monte		11:00	425,0	5,05	0,234	8,1	429	9,8
Farma Monte		11:15	437,0	4,13	0,231	8,1	430	9,9
Farma Monte		11:30	438,0	4,11	0,2	8,1	430	10,0
Farma Monte		11:45	437,0	5,85	0,2	8,1	431	10,1
Farma Monte		12:00	444,0	4,33	0,2	8,1	431	10,2
Farma Monte		12:15	433,0	5,66	0,229	8,1	432	10,4
Farma Monte		12:30	438,0	5,06	0,227	8,1	432	10,5
Farma Monte		12:45	428,0	5,37	0,224	8,1	432	10,6
Farma Monte		13:00	454,0	6,49	0,223	8,1	433	10,7
Farma Monte		13:15	456,0	4,38	0,222	8,1	434	10,8
Farma Monte		13:30	434,0	4,86	0,220	8,1	435	10,9
Farma Monte		13:45	455,0	4,47	0,216	8,1	435	11,0
Farma Monte		14:00	422,0	4,46	0,214	8,1	436	11,1
Farma Monte		14:15	455,0	4,29	0,213	8,1	436	11,1
Farma Monte		14:30	451,0	3,83	0,210	8,1	437	11,2
Farma Monte		14:45	438,0	3,72	0,208	8,1	435	11,3
Farma Monte		15:00	430,0	3,48	0,210	8,1	437	11,3
Farma Monte		15:15	445,0	3,77	0,209	8,1	437	11,3
Farma Monte		15:30	449,0	5,59	0,207	8,1	438	11,3
Farma Monte		15:45	436,0	4,49	0,208	8,1	438	11,4
Farma Monte		16:00	429,0	6,00	0,204	8,1	439	11,4
Farma Monte		16:15	433,0	5,45	0,204	8,1	439	11,4
Farma Monte		16:30	442,0	5,03	0,204	8,1	440	11,4
Farma Monte		16:45	428,0	4,02	0,201	8,1	440	11,4
Farma Monte		17:00	431,0	4,52	0,202	8,1	440	11,4
Farma Monte		17:15	459,0	4,38	0,203	8,1	441	11,3
Farma Monte		17:30	451,0	4,40	0,204	8,1	441	11,3
Farma Monte		17:45	445,0	4,74	0,203	8,1	442	11,3
Farma Monte		18:00	429,0	5,92	0,205	8,1	442	11,3
Farma Monte		18:15	446,0	5,98	0,206	8,1	442	11,2
Farma Monte		18:30	438,0	4,98	0,206	8,1	443	11,2
Farma Monte		18:45	422,0	5,34	0,207	8,1	444	11,1
Farma Monte		19:00	447,0	4,24	0,209	8,1	444	11,1
Farma Monte	28/03/2015	19:15	451,0	3,74	0,209	8,1	445	11,0
Farma Monte		19:30	435,0	4,48	0,211	8,0	445	11,0
Farma Monte		19:45	425,0	3,12	0,213	8,0	446	10,9
Farma Monte		20:00	460,0	4,91	0,215	8,0	446	10,8
Farma Monte		20:15	420,0	5,21	0,216	8,0	447	10,7
Farma Monte		20:30	448,0	4,42	0,216	8,0	447	10,6
Farma Monte		20:45	431,0	4,62	0,218	8,0	448	10,5

Centralina	Data	Ora	Parametri Analizzati					
			Potenziale Redox(ORP) mV	Ossigeno Disciolto ppm	Livello idrometrico m	pH	Conducibilità a 25°C µS/cm2	Temperatura Acqua °C
Farma Monte		21:00	425,0	4,09	0,219	8,0	448	10,4
Farma Monte		21:15	454,0	5,47	0,221	8,0	449	10,3
Farma Monte		21:30	459,0	6,57	0,219	8,0	449	10,3
Farma Monte		21:45	441,0	6,23	0,220	8,0	450	10,2
Farma Monte		22:00	445,0	4,22	0,219	8,0	450	10,2
Farma Monte		22:15	442,0	3,61	0,218	8,0	451	10,1
Farma Monte		22:30	448,0	4,19	0,219	8,0	451	10,1
Farma Monte		22:45	437,0	5,04	0,220	8,0	452	10,0
Farma Monte		23:00	437,0	3,90	0,219	8,0	452	10,0
Farma Monte		23:15	421,0	7,19	0,218	8,0	453	9,9
Farma Monte		23:30	447,0	4,39	0,217	8,0	453	9,9
Farma Monte		23:45	444,0	3,13	0,216	8,0	454	9,8
Farma Monte		00:00	435,0	4,59	0,216	8,0	454	9,8
Farma Monte		00:15	454,0	2,89	0,216	8,0	454	9,7
Farma Monte		00:30	457,0	4,14	0,217	8,0	455	9,7
Farma Monte		00:45	453,0	7,40	0,216	8,0	456	9,7
Farma Monte		01:00	458,0	3,24	0,214	8,0	456	9,6
Farma Monte		01:15	426,0	3,45	0,212	8,0	456	9,6
Farma Monte		01:30	430,0	5,25	0,210	8,0	457	9,6
Farma Monte		01:45	450,0	4,93	0,210	8,0	457	9,5
Farma Monte		02:00	425,0	4,31	0,209	8,0	458	9,5
Farma Monte		02:15	455,0	6,26	0,209	8,0	458	9,4
Farma Monte		02:30	440,0	4,94	0,207	8,0	458	9,4
Farma Monte		02:45	450,0	5,04	0,202	8,0	459	9,4
Farma Monte		03:00	422,0	4,10	0,199	8,0	460	9,3
Farma Monte		03:15	427,0	4,48	0,198	8,0	460	9,3
Farma Monte		03:30	444,0	6,36	0,198	8,0	460	9,3
Farma Monte		03:45	458,0	4,58	0,198	8,0	461	9,2
Farma Monte		04:00	428,0	7,48	0,197	8,0	461	9,2
Farma Monte		04:15	433,0	3,32	0,196	8,0	461	9,2
Farma Monte		04:30	448,0	4,49	0,195	8,0	462	9,1
Farma Monte		04:45	420,0	3,38	0,193	8,0	462	9,1
Farma Monte		05:00	453,0	4,12	0,195	8,0	462	9,1
Farma Monte		05:15	426,0	3,46	0,195	8,0	463	9,0
Farma Monte		05:30	444,0	6,81	0,198	8,0	463	9,0
Farma Monte		05:45	450,0	2,72	0,199	8,0	464	9,0
Farma Monte		06:00	444,0	5,51	0,198	8,0	464	9,0
Farma Monte		06:15	426,0	4,47	0,198	8,0	462	9,1
Farma Monte		06:30	458,0	4,46	0,197	8,0	463	9,1
Farma Monte		06:45	442,0	4,29	0,196	8,0	463	9,0
Farma Monte		07:00	447,0	3,83	0,195	8,0	464	9,0
Farma Monte		07:15	445,0	4,09	0,197	8,0	465	8,9
Farma Monte		07:30	435,0	5,80	0,198	8,0	465	8,9
Farma Monte		07:45	459,0	3,50	0,201	8,0	465	8,9
Farma Monte		08:00	443,0	3,24	0,201	8,0	466	8,8
Farma Monte		08:15	428,0	3,50	0,201	8,0	466	8,8
Farma Monte		08:30	452,0	3,95	0,201	8,0	466	8,8
Farma Monte		08:45	438,0	3,76	0,201	8,0	467	8,8
Farma Monte		09:00	427,0	3,38	0,199	8,0	467	8,8
Farma Monte		09:15	450,0	3,45	0,198	8,0	467	8,8
Farma Monte		09:30	450,0	3,36	0,196	8,1	467	8,9
Farma Monte		09:45	458,0	3,38	0,195	8,1	467	8,9
Farma Monte		10:00	438,0	3,31	0,191	8,1	468	9,0
Farma Monte		10:15	444,0	3,24	0,190	8,1	468	9,0
Farma Monte		10:30	448,0	3,33	0,188	8,1	468	9,1
Farma Monte		10:45	440,0	7,02	0,188	8,1	469	9,2
Farma Monte		11:00	439,0	2,86	0,188	8,1	469	9,3
Farma Monte		11:15	438,0	6,73	0,187	8,1	469	9,4
Farma Monte		11:30	451,0	5,10	0,185	8,1	469	9,5
Farma Monte		11:45	425,0	3,29	0,182	8,1	470	9,7
Farma Monte		12:00	456,0	3,37	0,180	8,1	470	9,8
Farma Monte		12:15	448,0	6,78	0,176	8,1	473	9,9
Farma Monte		12:30	455,0	3,39	0,174	8,1	471	10,0
Farma Monte		12:45	449,0	2,69	0,172	8,1	471	10,2
Farma Monte		13:00	436,0	4,57	0,170	8,1	472	10,3
Farma Monte		13:15	454,0	3,68	0,166	8,1	472	10,4
Farma Monte		13:30	425,0	3,41	0,164	8,1	473	10,5
Farma Monte		13:45	431,0	5,38	0,163	8,1	473	10,6
Farma Monte		14:00	431,0	4,94	0,161	8,1	473	10,8
Farma Monte		14:15	428,0	4,24	0,161	8,1	475	10,9
Farma Monte		14:30	453,0	3,36	0,159	8,1	476	11,0
Farma Monte		14:45	434,0	3,16	0,157	8,1	474	11,1
Farma Monte		15:00	425,0	4,12	0,154	8,1	475	11,1
Farma Monte		15:15	456,0	4,36	0,152	8,1	475	11,2
Farma Monte		15:30	421,0	5,15	0,155	8,1	475	11,4
Farma Monte		15:45	423,0	3,03	0,152	8,1	476	11,4
Farma Monte		16:00	440,0	3,26	0,151	8,1	476	11,5
Farma Monte		16:15	452,0	4,40	0,151	8,1	476	11,5
Farma Monte		16:30	430,0	4,16	0,148	8,1	477	11,5
Farma Monte		16:45	452,0	3,48	0,150	8,1	477	11,6
Farma Monte		17:00	421,0	3,31	0,147	8,1	477	11,6
Farma Monte		17:15	449,0	3,61	0,148	8,1	478	11,6
Farma Monte		17:30	451,0	4,15	0,149	8,1	478	11,5
Farma Monte		17:45	457,0	4,71	0,150	8,1	478	11,5
Farma Monte		18:00	423,0	3,26	0,148	8,1	478	11,5
Farma Monte		18:15	424,0	3,20	0,146	8,1	478	11,5

Centralina	Data	Ora	Parametri Analizzati					
			Potenziale Redox(ORP) mV	Ossigeno Disciolto ppm	Livello idrometrico m	pH	Conducibilità a 25°C µS/cm2	Temperatura Acqua °C
Farma Monte	29/03/2015	18:30	443,0	3,44	0,144	8,1	479	11,5
Farma Monte		18:45	423,0	3,32	0,143	8,1	479	11,4
Farma Monte		19:00	442,0	3,33	0,148	8,1	479	11,4
Farma Monte		19:15	431,0	3,33	0,152	8,1	480	11,4
Farma Monte		19:30	422,0	3,21	0,154	8,1	480	11,3
Farma Monte		19:45	430,0	5,72	0,156	8,1	480	11,3
Farma Monte		20:00	422,0	3,09	0,156	8,0	480	11,2
Farma Monte		20:15	428,0	2,91	0,157	8,0	481	11,1
Farma Monte		20:30	436,0	4,50	0,157	8,0	481	11,1
Farma Monte		20:45	449,0	3,15	0,155	8,0	481	11,0
Farma Monte		21:00	454,0	2,89	0,154	8,0	482	10,9
Farma Monte		21:15	450,0	5,11	0,154	8,0	482	10,9
Farma Monte		21:30	450,0	3,93	0,153	8,0	482	10,8
Farma Monte		21:45	453,0	3,47	0,152	8,0	483	10,7
Farma Monte		22:00	445,0	3,35	0,150	8,0	483	10,7
Farma Monte		22:15	449,0	3,40	0,150	8,0	484	10,6
Farma Monte		22:30	449,0	3,35	0,148	8,0	484	10,6
Farma Monte		22:45	432,0	4,35	0,149	8,0	484	10,5
Farma Monte		23:00	455,0	3,24	0,148	8,0	484	10,5
Farma Monte		23:15	458,0	4,31	0,147	8,0	485	10,4
Farma Monte		23:30	441,0	3,47	0,146	8,0	485	10,4
Farma Monte		23:45	443,0	3,28	0,145	8,0	485	10,3
Farma Monte		00:00	429,0	2,97	0,143	8,0	485	10,3
Farma Monte		00:15	436,0	4,59	0,143	8,0	484	10,3
Farma Monte		00:30	447,0	3,10	0,142	8,0	486	10,3
Farma Monte		00:45	444,0	3,27	0,138	8,0	486	10,2
Farma Monte		01:00	456,0	3,26	0,136	8,0	486	10,2
Farma Monte		01:15	435,0	3,18	0,130	8,0	487	10,2
Farma Monte		01:30	445,0	3,49	0,127	8,0	487	10,2
Farma Monte		01:45	442,0	3,23	0,124	8,0	487	10,2
Farma Monte	02:00	447,0	3,52	0,122	8,0	487	10,2	
Farma Monte	02:15	436,0	4,06	0,119	8,0	488	10,1	
Farma Monte	02:30	437,0	3,32	0,115	8,0	488	10,1	
Farma Monte	02:45	430,0	4,84	0,118	8,0	488	10,1	
Farma Monte	03:00	426,0	4,07	0,117	8,0	488	10,1	
Farma Monte	03:15	428,0	2,77	0,117	8,0	489	10,1	
Farma Monte	03:30	422,0	2,48	0,111	8,0	489	10,1	
Farma Monte	03:45	444,0	2,94	0,111	8,0	489	10,1	
Farma Monte	04:00	430,0	3,40	0,108	8,0	489	10,1	
Farma Monte	04:15	442,0	3,20	0,108	8,0	490	10,0	
Farma Monte	04:30	452,0	3,64	0,107	8,0	490	10,0	
Farma Monte	04:45	443,0	4,48	0,112	8,0	490	10,0	
Farma Monte	05:00	437,0	2,99	0,111	8,0	491	10,0	
Farma Monte	05:15	424,0	3,33	0,108	8,0	491	10,0	
Farma Monte	05:30	434,0	2,62	0,107	8,0	491	9,9	
Farma Monte	05:45	459,0	4,84	0,107	8,0	491	9,9	
Farma Monte	06:00	433,0	4,67	0,106	8,0	491	9,9	
Farma Monte	06:15	433,0	3,14	0,104	8,0	491	9,9	
Farma Monte	06:30	453,0	2,80	0,107	8,0	491	9,8	
Farma Monte	06:45	460,0	4,44	0,106	8,0	491	9,8	
Farma Monte	07:00	429,0	3,14	0,106	8,0	491	9,9	
Farma Monte		07:15	458,0	3,34	0,108	8,0	492	9,8
Farma Monte		07:30	442,0	3,91	0,111	8,0	492	9,8
Farma Monte		07:45	459,0	3,37	0,112	8,0	492	9,8
Farma Monte		08:00	457,0	7,37	0,106	8,0	492	9,8
Farma Monte		08:15	451,0	3,03	0,104	8,0	492	9,8
Farma Monte		08:30	454,0	8,53	0,107	8,0	493	9,8
Farma Monte		08:45	453,0	2,80	0,105	8,0	492	9,8
Farma Monte		09:00	434,0	2,72	0,103	8,0	493	9,8
Farma Monte		09:15	441,0	3,45	0,103	8,0	493	9,9
Farma Monte		09:30	448,0	2,91	0,103	8,0	493	9,9
Farma Monte		09:45	436,0	3,21	0,107	8,0	493	10,0
Farma Monte		10:00	423,0	3,43	0,107	8,0	493	10,0
Farma Monte		10:15	430,0	4,36	0,103	8,0	493	10,1
Farma Monte		10:30	452,0	3,35	0,102	8,0	493	10,2
Farma Monte		10:45	437,0	3,17	0,099	8,0	493	10,3
Farma Monte		11:00	420,0	3,71	0,099	8,0	494	10,5
Farma Monte		11:15	422,0	3,47	0,098	8,0	490	10,6
Farma Monte		11:30	431,0	3,38	0,097	8,0	495	10,7
Farma Monte		11:45	438,0	4,04	0,097	8,1	495	10,9
Farma Monte		12:00	449,0	4,20	0,097	8,1	493	11,0
Farma Monte		12:15	424,0	3,06	0,091	8,1	496	11,1
Farma Monte		12:30	420,0	3,24	0,092	8,1	495	11,2
Farma Monte		12:45	445,0	5,22	-0,011	8,1	495	11,6
Farma Monte		13:00	424,0	6,03	-0,015	8,3	495	13,4
Farma Monte		13:15	450,0	6,03	-0,015	8,3	495	13,4
Farma Monte		13:30	452,0	6,03	-0,015	8,3	495	13,4
Farma Monte		13:45	443,0	6,03	-0,015	8,3	495	13,4
Farma Monte		14:00	441,0	2,97	0,111	8,0	492	9,8
Farma Monte		14:15	441,0	4,59	0,112	8,0	492	9,8
Farma Monte		14:30	441,0	3,10	0,106	8,0	492	9,8
Farma Monte		14:45	459,0	3,27	0,104	8,0	492	9,8
Farma Monte		15:00	438,0	3,26	0,107	8,0	493	9,8
Farma Monte		15:15	433,0	3,18	0,105	8,0	492	9,8
Farma Monte		15:30	460,0	3,49	0,103	8,0	493	9,8
Farma Monte		15:45	445,0	3,23	0,103	8,0	493	9,9

Centralina	Data	Ora	Parametri Analizzati					
			Potenziale Redox(ORP) mV	Ossigeno Disciolto ppm	Livello idrometrico m	pH	Conducibilità a 25°C µS/cm2	Temperatura Acqua °C
Farma Monte	30/03/2015	16:00	440,0	3,52	0,103	8,0	493	9,9
Farma Monte		16:15	456,0	4,06	0,107	8,0	493	10,0
Farma Monte		16:30	453,0	3,32	0,107	8,0	493	10,0
Farma Monte		16:45	455,0	4,84	0,103	8,0	493	10,1
Farma Monte		17:00	430,0	4,07	0,102	8,0	493	10,2
Farma Monte		17:15	452,0	2,77	0,099	8,0	493	10,3
Farma Monte		17:30	455,0	2,48	0,099	8,0	494	10,5
Farma Monte		17:45	431,0	2,94	0,098	8,0	490	10,6
Farma Monte		18:00	447,0	3,40	0,097	8,0	495	10,7
Farma Monte		18:15	459,0	3,20	0,097	8,1	495	10,9
Farma Monte		18:30	460,0	3,64	0,097	8,1	493	11,0
Farma Monte		18:45	455,0	4,48	0,091	8,1	496	11,1
Farma Monte		19:00	455,0	2,99	0,092	8,1	495	11,2
Farma Monte		19:15	441,0	3,33	-0,011	8,1	490	11,6
Farma Monte		19:30	432,0	2,62	-0,015	8,3	495	13,4
Farma Monte		19:45	453,0	4,84	-0,015	8,3	495	13,4
Farma Monte		20:00	448,0	4,67	-0,015	8,3	493	13,4
Farma Monte		20:15	456,0	3,14	-0,015	8,3	496	13,4
Farma Monte		20:30	422,0	2,80	0,027	8,0	495	9,8
Farma Monte		20:45	453,0	4,44	0,088	8,0	493	9,8
Farma Monte		21:00	444,0	3,14	0,087	8,0	493	9,8
Farma Monte		21:15	451,0	3,95	0,084	8,0	494	9,8
Farma Monte		21:30	427,0	3,76	0,083	8,0	490	9,8
Farma Monte		21:45	445,0	3,38	0,083	8,0	495	9,8
Farma Monte		22:00	441,0	3,45	0,082	8,0	495	9,8
Farma Monte		22:15	457,0	3,36	0,080	8,0	493	9,8
Farma Monte		22:30	459,0	3,38	0,082	8,0	496	9,9
Farma Monte		22:45	440,0	3,31	0,082	8,1	495	9,9
Farma Monte		23:00	457,0	3,24	0,082	8,1	495	10,0
Farma Monte		23:15	422,0	3,33	0,082	8,1	495	10,0
Farma Monte		23:30	450,0	7,02	0,081	8,1	495	10,1
Farma Monte		23:45	446,0	2,86	0,078	8,1	495	10,2
Farma Monte		00:00	443,0	6,73	0,077	8,1	495	10,3
Farma Monte		00:15	445,0	5,10	0,079	8,1	492	10,5
Farma Monte		00:30	431,0	3,29	0,079	8,1	492	10,6
Farma Monte		00:45	444,0	3,37	0,082	8,1	492	10,7
Farma Monte		01:00	460,0	6,78	0,082	8,1	492	10,9
Farma Monte		01:15	451,0	3,39	0,084	8,1	493	11,0
Farma Monte		01:30	459,0	2,69	0,086	8,1	492	11,1
Farma Monte		01:45	451,0	4,57	0,087	8,1	493	11,2
Farma Monte	02:00	425,0	3,68	0,089	8,1	493	11,6	
Farma Monte	02:15	452,0	3,41	0,091	8,1	493	13,4	
Farma Monte	02:30	447,0	5,38	0,091	8,1	493	13,4	
Farma Monte	02:45	423,0	4,94	0,089	8,1	493	13,4	
Farma Monte	03:00	443,0	4,24	0,091	8,1	493	13,4	
Farma Monte	03:15	429,0	3,36	0,091	8,1	493	10,3	
Farma Monte	03:30	445,0	3,16	0,148	8,1	493	10,3	
Farma Monte	03:45	423,0	4,12	0,149	8,1	494	10,2	
Farma Monte	04:00	452,0	4,36	0,148	8,1	490	10,2	
Farma Monte	04:15	429,0	4,94	0,147	8,1	495	10,1	
Farma Monte	04:30	441,0	4,24	0,146	8,1	495	10,1	
Farma Monte	04:45	434,0	3,36	0,145	8,1	493	10,0	
Farma Monte	05:00	458,0	3,16	0,143	8,1	496	10,0	
Farma Monte	05:15	424,0	4,12	0,143	8,1	613	9,9	
Farma Monte	05:30	446,0	4,36	0,142	8,1	613	9,9	
Farma Monte	05:45	460,0	3,24	0,138	8,1	614	9,8	
Farma Monte	06:00	435,0	3,50	0,136	8,1	614	9,8	
Farma Monte	06:15	440,0	3,95	0,130	8,1	614	9,7	
Farma Monte	06:30	447,0	3,76	0,127	8,1	614	9,7	
Farma Monte	06:45	421,0	3,38	0,124	8,1	615	9,7	
Farma Monte	07:00	433,0	3,45	0,122	8,1	614	9,6	
Farma Monte		07:15	429,0	4,09	0,119	8,1	615	9,6
Farma Monte		07:30	449,0	5,80	0,115	8,1	614	9,6
Farma Monte		07:45	432,0	3,50	0,118	8,1	615	9,5
Farma Monte		08:00	424,0	3,24	0,117	8,1	614	9,5
Farma Monte		08:15	450,0	3,50	0,117	8,1	615	9,4
Farma Monte		08:30	435,0	3,95	0,111	8,1	614	9,4
Farma Monte		08:45	455,0	3,76	0,111	8,1	615	9,4
Farma Monte		09:00	435,0	3,38	0,108	8,1	614	9,3
Farma Monte		09:15	428,0	3,45	0,108	8,0	614	9,3
Farma Monte		09:30	452,0	3,36	0,107	8,0	615	9,3
Farma Monte		09:45	460,0	3,38	0,112	8,0	615	9,2
Farma Monte		10:00	446,0	3,31	0,111	8,0	614	9,2
Farma Monte		10:15	424,0	3,24	0,108	8,0	615	9,2
Farma Monte		10:30	444,0	3,33	0,107	8,0	616	9,1
Farma Monte		10:45	458,0	7,02	0,107	8,0	616	9,1
Farma Monte		11:00	432,0	2,86	0,106	8,0	616	9,1
Farma Monte		11:15	433,0	6,73	0,104	8,0	616	9,0
Farma Monte		11:30	459,0	5,10	0,111	8,0	617	9,0
Farma Monte		11:45	437,0	3,29	0,111	8,0	615	9,0
Farma Monte		12:00	455,0	3,37	0,108	8,0	615	9,0
Farma Monte		12:15	457,0	6,78	0,108	8,0	614	9,8
Farma Monte		12:30	445,0	3,39	0,107	8,0	615	10,2
Farma Monte		12:45	449,0	2,69	0,112	8,0	616	10,5
Farma Monte		13:00	454,0	4,57	0,111	8,0	616	10,3
Farma Monte		13:15	458,0	3,68	0,108	8,0	616	10,5

Centralina	Data	Ora	Parametri Analizzati					
			Potenziale Redox(ORP) mV	Ossigeno Disciolto ppm	Livello idrometrico m	pH	Conducibilità a 25°C µS/cm2	Temperatura Acqua °C
Farma Monte	31/03/2015	13:30	431,0	3,41	0,107	8,0	616	10,6
Farma Monte		13:45	431,0	5,38	0,108	8,0	613	10,7
Farma Monte		14:00	429,0	4,94	0,108	8,0	613	10,9
Farma Monte		14:15	430,0	4,24	0,107	8,0	614	11,0
Farma Monte		14:30	447,0	3,36	0,112	8,0	614	11,1
Farma Monte		14:45	456,0	3,16	0,098	8,0	614	11,2
Farma Monte		15:00	433,0	4,12	0,087	8,0	614	11,6
Farma Monte		15:15	451,0	4,36	0,054	8,0	614	12,4
Farma Monte		15:30	452,0	5,15	0,027	8,0	613	13,8
Farma Monte		15:45	453,0	3,03	0,088	8,0	613	13,3
Farma Monte		16:00	427,0	3,26	0,087	8,0	614	13,4
Farma Monte		16:15	444,0	4,40	0,084	8,0	614	13,5
Farma Monte		16:30	452,0	4,16	0,083	8,0	614	13,5
Farma Monte		16:45	458,0	3,48	0,083	8,0	614	13,6
Farma Monte		17:00	446,0	3,31	0,082	8,0	615	13,6
Farma Monte		17:15	437,0	3,61	0,080	8,0	614	13,6
Farma Monte		17:30	425,0	4,15	0,082	8,0	615	13,6
Farma Monte		17:45	460,0	4,71	0,082	8,0	614	13,6
Farma Monte		18:00	438,0	3,26	0,082	8,0	615	13,6
Farma Monte		18:15	453,0	3,20	0,082	8,0	614	13,6
Farma Monte		18:30	456,0	3,44	0,081	8,0	615	13,6
Farma Monte		18:45	452,0	3,32	0,078	8,0	614	13,6
Farma Monte		19:00	434,0	3,33	0,077	8,0	615	13,5
Farma Monte		19:15	432,0	3,33	0,079	8,0	614	13,5
Farma Monte		19:30	457,0	3,21	0,079	8,0	614	13,5
Farma Monte		19:45	441,0	5,72	0,082	8,0	615	13,4
Farma Monte		20:00	454,0	3,09	0,082	8,0	615	13,4
Farma Monte		20:15	446,0	2,91	0,084	7,9	614	13,3
Farma Monte		20:30	438,0	4,50	0,086	7,9	615	13,3
Farma Monte		20:45	439,0	3,15	0,087	7,9	616	13,2
Farma Monte		21:00	425,0	2,89	0,089	7,9	616	13,2
Farma Monte		21:15	450,0	5,11	0,091	7,9	616	13,1
Farma Monte		21:30	451,0	3,93	0,091	7,9	616	13,1
Farma Monte		21:45	441,0	3,47	0,089	7,9	617	13,0
Farma Monte		22:00	427,0	3,35	0,091	7,9	616	13,0
Farma Monte		22:15	444,0	3,40	0,091	7,9	617	12,9
Farma Monte		22:30	424,0	3,35	0,094	7,9	617	12,9
Farma Monte		22:45	451,0	4,35	0,095	7,9	617	12,8
Farma Monte		23:00	422,0	3,24	0,093	7,9	617	12,8
Farma Monte		23:15	423,0	4,31	0,094	7,9	617	12,7
Farma Monte	23:30	444,0	3,47	0,096	7,9	617	12,6	
Farma Monte	23:45	437,0	3,28	0,095	7,9	618	12,6	

Parametri Analizzati									
Centralina	Data	Ora	Potenziale Redox(ORP) mV	Ossigeno Disciolto ppm	Livello idrometrico m	pH	Conducibilità a 25°C µS/cm2	Temperatura Acqua °C	
Farma Valle	01/03/2015	00:00	446,6	7,87	0,280	7,3	1299	9,6	
Farma Valle		00:15	448,0	7,87	0,280	7,3	1299	9,6	
Farma Valle		00:30	450,8	7,89	0,279	7,3	1299	9,6	
Farma Valle		00:45	452,1	7,93	0,279	7,3	1299	9,5	
Farma Valle		01:00	453,4	7,92	0,280	7,3	1300	9,5	
Farma Valle		01:15	454,1	7,89	0,280	7,3	1301	9,5	
Farma Valle		01:30	455,0	7,91	0,281	7,3	1302	9,5	
Farma Valle		01:45	455,1	7,91	0,280	7,3	1302	9,5	
Farma Valle		02:00	455,1	7,91	0,281	7,3	1303	9,4	
Farma Valle		02:15	453,8	7,91	0,279	7,3	1304	9,4	
Farma Valle		02:30	452,9	7,89	0,279	7,3	1304	9,4	
Farma Valle		02:45	453,8	7,85	0,278	7,3	1305	9,4	
Farma Valle		03:00	454,3	7,83	0,276	7,3	1305	9,4	
Farma Valle		03:15	455,1	7,83	0,274	7,3	1306	9,3	
Farma Valle		03:30	455,5	7,81	0,275	7,3	1307	9,3	
Farma Valle		03:45	455,4	7,84	0,275	7,3	1308	9,3	
Farma Valle		04:00	455,5	7,86	0,274	7,3	1309	9,3	
Farma Valle		04:15	455,6	7,83	0,274	7,3	1309	9,3	
Farma Valle		04:30	455,9	7,83	0,273	7,3	1310	9,2	
Farma Valle		04:45	455,7	7,84	0,274	7,3	1310	9,2	
Farma Valle		05:00	456,0	7,81	0,274	7,3	1311	9,2	
Farma Valle		05:15	456,1	7,82	0,274	7,3	1312	9,2	
Farma Valle		05:30	456,6	7,83	0,274	7,3	1312	9,2	
Farma Valle		05:45	456,6	7,84	0,274	7,3	1313	9,1	
Farma Valle		06:00	456,3	7,83	0,274	7,3	1314	9,1	
Farma Valle		06:15	456,3	7,83	0,275	7,3	1315	9,1	
Farma Valle		06:30	455,3	7,82	0,277	7,3	1316	9,1	
Farma Valle		06:45	454,9	7,83	0,280	7,3	1316	9,1	
Farma Valle		07:00	455,2	7,82	0,281	7,3	1317	9,1	
Farma Valle		02/03/2015	07:15	455,4	7,81	0,282	7,3	1317	9,0
Farma Valle			07:30	455,8	7,81	0,283	7,3	1318	9,0
Farma Valle			07:45	454,6	7,80	0,285	7,3	1318	9,0
Farma Valle			08:00	454,0	7,79	0,285	7,3	1319	9,0
Farma Valle	08:15		453,1	7,80	0,286	7,3	1320	9,0	
Farma Valle	08:30		450,8	7,80	0,286	7,3	1320	9,0	
Farma Valle	08:45		440,5	7,81	0,286	7,3	1320	9,0	
Farma Valle	09:00		438,9	7,77	0,286	7,3	1320	9,0	
Farma Valle	09:15		433,5	7,84	0,286	7,3	1321	9,0	
Farma Valle	09:30		439,3	7,78	0,286	7,3	1320	9,0	
Farma Valle	09:45		438,0	7,79	0,285	7,3	1321	9,0	
Farma Valle	10:00		437,9	7,84	0,282	7,3	1320	9,0	
Farma Valle	10:15		438,8	7,85	0,281	7,3	1321	9,0	
Farma Valle	10:30		441,8	7,84	0,281	7,3	1321	9,0	
Farma Valle	10:45		445,1	7,79	0,281	7,3	1321	9,1	
Farma Valle	11:00		440,5	7,75	0,280	7,3	1321	9,1	
Farma Valle	11:15		440,1	7,74	0,279	7,3	1321	9,1	
Farma Valle	11:30		433,6	7,75	0,277	7,3	1321	9,1	
Farma Valle	11:45		437,9	7,82	0,276	7,3	1320	9,1	
Farma Valle	12:00		432,4	7,86	0,274	7,3	1320	9,1	
Farma Valle	12:15		408,1	7,84	0,273	7,3	1320	9,2	
Farma Valle	12:30		408,9	7,91	0,272	7,3	1320	9,2	
Farma Valle	12:45		411,7	7,99	0,269	7,3	1321	9,3	
Farma Valle	13:00		412,7	8,03	0,268	7,3	1321	9,3	
Farma Valle	13:15		424,7	8,01	0,266	7,3	1321	9,4	
Farma Valle	13:30		409,5	8,02	0,265	7,3	1319	9,5	
Farma Valle	13:45		419,1	8,06	0,264	7,3	1321	9,5	
Farma Valle	14:00		417,1	8,06	0,263	7,3	1321	9,6	
Farma Valle	14:15		417,7	8,03	0,262	7,3	1321	9,6	
Farma Valle	14:30		415,8	8,08	0,262	7,3	1321	9,7	
Farma Valle	14:45		417,1	8,11	0,262	7,3	1322	9,7	
Farma Valle	15:00		397,1	8,07	0,262	7,3	1322	9,7	
Farma Valle	15:15		405,7	8,09	0,261	7,3	1322	9,7	
Farma Valle	15:30		412,9	8,06	0,260	7,3	1322	9,7	
Farma Valle	15:45		425,2	8,03	0,262	7,3	1322	9,7	
Farma Valle	16:00		435,3	8,03	0,261	7,3	1322	9,7	
Farma Valle	16:15		442,3	8,01	0,261	7,3	1322	9,7	
Farma Valle	16:30		445,7	8,08	0,261	7,3	1322	9,7	
Farma Valle	16:45		447,8	8,15	0,261	7,3	1322	9,7	
Farma Valle	17:00		447,4	8,17	0,263	7,3	1321	9,6	
Farma Valle	17:15		444,9	8,15	0,265	7,3	1320	9,6	
Farma Valle	17:30		446,5	8,15	0,266	7,3	1320	9,5	
Farma Valle	17:45		444,6	8,13	0,267	7,3	1319	9,5	
Farma Valle	18:00		447,3	8,09	0,268	7,3	1318	9,5	
Farma Valle	18:15		449,2	8,09	0,269	7,3	1318	9,4	
Farma Valle	18:30		451,0	8,07	0,271	7,3	1317	9,4	
Farma Valle	18:45		453,2	8,07	0,271	7,3	1317	9,4	
Farma Valle	19:00	454,4	8,04	0,272	7,3	1316	9,4		
Farma Valle	19:15	454,7	8,03	0,272	7,3	1316	9,3		
Farma Valle	19:30	454,5	8,00	0,273	7,3	1315	9,3		
Farma Valle	19:45	453,5	7,97	0,274	7,3	1315	9,3		
Farma Valle	20:00	451,4	7,95	0,274	7,3	1315	9,3		
Farma Valle	20:15	451,3	7,94	0,275	7,3	1315	9,3		
Farma Valle	20:30	449,2	7,95	0,275	7,3	1315	9,3		
Farma Valle	20:45	450,9	7,92	0,277	7,3	1315	9,3		
Farma Valle	21:00	449,7	7,92	0,277	7,3	1314	9,3		
Farma Valle	21:15	447,3	7,90	0,277	7,3	1313	9,3		

Parametri Analizzati								
Centralina	Data	Ora	Potenziale Redox(ORP) mV	Ossigeno Disciolto ppm	Livello idrometrico m	pH	Conducibilità a 25°C µS/cm2	Temperatura Acqua °C
Farma Valle		21:30	449,7	7,85	0,278	7,3	1312	9,3
Farma Valle		21:45	448,5	7,87	0,278	7,3	1312	9,3
Farma Valle		22:00	447,0	7,88	0,278	7,3	1311	9,3
Farma Valle		22:15	447,0	7,88	0,277	7,3	1310	9,2
Farma Valle		22:30	447,9	7,87	0,277	7,3	1310	9,2
Farma Valle		22:45	447,5	7,88	0,275	7,3	1309	9,2
Farma Valle		23:00	449,0	7,83	0,275	7,3	1309	9,2
Farma Valle		23:15	451,4	7,78	0,275	7,3	1308	9,2
Farma Valle		23:30	452,1	7,80	0,274	7,3	1308	9,2
Farma Valle		23:45	451,3	7,82	0,275	7,3	1308	9,2
Farma Valle		00:00	452,4	7,82	0,275	7,3	1308	9,2
Farma Valle		00:15	452,4	7,80	0,275	7,3	1308	9,2
Farma Valle		00:30	453,4	7,82	0,275	7,3	1308	9,2
Farma Valle		00:45	453,2	7,85	0,274	7,3	1308	9,2
Farma Valle		01:00	451,0	7,83	0,274	7,3	1309	9,2
Farma Valle		01:15	448,8	7,82	0,275	7,3	1309	9,1
Farma Valle		01:30	451,4	7,79	0,275	7,3	1309	9,2
Farma Valle		01:45	451,7	7,81	0,274	7,3	1310	9,1
Farma Valle		02:00	450,7	7,82	0,274	7,3	1311	9,1
Farma Valle		02:15	450,0	7,79	0,273	7,3	1312	9,1
Farma Valle		02:30	450,9	7,76	0,272	7,3	1313	9,1
Farma Valle		02:45	452,6	7,77	0,270	7,3	1313	9,1
Farma Valle		03:00	453,0	7,80	0,270	7,3	1314	9,0
Farma Valle		03:15	451,6	7,78	0,270	7,3	1314	9,0
Farma Valle		03:30	452,4	7,76	0,270	7,3	1314	9,0
Farma Valle		03:45	451,7	7,79	0,269	7,3	1315	9,0
Farma Valle		04:00	452,3	7,77	0,269	7,3	1315	9,0
Farma Valle		04:15	451,5	7,75	0,270	7,3	1315	9,0
Farma Valle		04:30	451,0	7,75	0,271	7,3	1316	8,9
Farma Valle		04:45	452,0	7,72	0,272	7,3	1316	8,9
Farma Valle		05:00	453,7	7,74	0,272	7,3	1317	8,9
Farma Valle		05:15	454,5	7,74	0,273	7,3	1317	8,9
Farma Valle		05:30	452,8	7,74	0,273	7,3	1318	8,9
Farma Valle		05:45	452,1	7,72	0,273	7,3	1318	8,9
Farma Valle		06:00	450,8	7,73	0,273	7,3	1319	8,8
Farma Valle		06:15	451,1	7,70	0,272	7,3	1319	8,8
Farma Valle		06:30	448,6	7,71	0,273	7,3	1319	8,8
Farma Valle		06:45	449,9	7,71	0,274	7,3	1320	8,8
Farma Valle		07:00	450,8	7,71	0,274	7,3	1320	8,8
Farma Valle		07:15	451,3	7,74	0,275	7,3	1320	8,7
Farma Valle		07:30	450,9	7,75	0,276	7,3	1321	8,7
Farma Valle		07:45	451,6	7,71	0,275	7,3	1321	8,7
Farma Valle		08:00	450,2	7,74	0,275	7,3	1321	8,7
Farma Valle		08:15	450,3	7,74	0,275	7,3	1321	8,7
Farma Valle		08:30	447,2	7,76	0,275	7,3	1322	8,7
Farma Valle		08:45	444,0	7,77	0,273	7,3	1322	8,7
Farma Valle		09:00	443,5	7,75	0,272	7,3	1322	8,7
Farma Valle		09:15	444,0	7,74	0,272	7,3	1323	8,7
Farma Valle		09:30	446,9	7,71	0,272	7,3	1322	8,7
Farma Valle		09:45	446,6	7,73	0,273	7,3	1323	8,7
Farma Valle		10:00	445,6	7,74	0,272	7,3	1323	8,7
Farma Valle		10:15	448,8	7,71	0,271	7,3	1322	8,7
Farma Valle		10:30	451,5	7,76	0,272	7,3	1322	8,8
Farma Valle		10:45	450,8	7,75	0,270	7,3	1323	8,8
Farma Valle		11:00	442,5	7,74	0,265	7,3	1324	8,8
Farma Valle		11:15	439,2	7,76	0,263	7,3	1324	8,8
Farma Valle		11:30	441,4	7,75	0,260	7,3	1324	8,8
Farma Valle		11:45	442,1	7,73	0,258	7,3	1324	8,8
Farma Valle		12:00	438,7	7,73	0,257	7,3	1324	8,8
Farma Valle		12:15	435,0	7,73	0,255	7,3	1324	8,9
Farma Valle		12:30	434,2	7,84	0,253	7,3	1324	8,9
Farma Valle		12:45	435,9	7,83	0,252	7,3	1325	9,0
Farma Valle		13:00	440,4	7,83	0,250	7,3	1325	9,0
Farma Valle		13:15	427,6	7,85	0,248	7,3	1324	9,1
Farma Valle		13:30	424,7	7,90	0,247	7,3	1325	9,2
Farma Valle		13:45	424,2	7,94	0,245	7,3	1326	9,2
Farma Valle		14:00	420,9	7,92	0,244	7,3	1326	9,3
Farma Valle		14:15	420,7	7,92	0,243	7,3	1326	9,3
Farma Valle		14:30	424,5	7,92	0,242	7,3	1327	9,4
Farma Valle		14:45	431,6	7,92	0,242	7,3	1327	9,4
Farma Valle		15:00	423,0	7,92	0,242	7,3	1326	9,5
Farma Valle		15:15	433,7	8,01	0,242	7,3	1326	9,5
Farma Valle		15:30	441,3	7,99	0,242	7,3	1327	9,6
Farma Valle		15:45	446,3	8,00	0,241	7,3	1327	9,5
Farma Valle		16:00	448,7	7,99	0,240	7,3	1327	9,5
Farma Valle		16:15	449,7	7,99	0,240	7,3	1327	9,5
Farma Valle		16:30	450,7	8,01	0,239	7,3	1327	9,5
Farma Valle		16:45	450,4	8,03	0,239	7,3	1328	9,5
Farma Valle		17:00	447,3	8,01	0,239	7,3	1327	9,4
Farma Valle		17:15	443,0	8,00	0,241	7,3	1327	9,4
Farma Valle		17:30	440,5	7,98	0,241	7,3	1326	9,4
Farma Valle		17:45	433,3	7,96	0,243	7,3	1326	9,4
Farma Valle		18:00	424,6	7,94	0,244	7,3	1325	9,4
Farma Valle		18:15	426,4	7,91	0,247	7,3	1325	9,3
Farma Valle		18:30	432,4	7,91	0,248	7,3	1324	9,3
Farma Valle		18:45	432,5	7,89	0,249	7,3	1324	9,3

Parametri Analizzati								
Centralina	Data	Ora	Potenziale Redox(ORP) mV	Ossigeno Disciolto ppm	Livello idrometrico m	pH	Conducibilità a 25°C µS/cm2	Temperatura Acqua °C
Farma Valle	03/03/2015	19:00	437,2	7,89	0,251	7,3	1323	9,3
Farma Valle		19:15	443,4	7,85	0,253	7,3	1322	9,3
Farma Valle		19:30	443,4	7,83	0,254	7,3	1322	9,3
Farma Valle		19:45	445,9	7,83	0,254	7,3	1322	9,3
Farma Valle		20:00	446,5	7,85	0,254	7,3	1323	9,2
Farma Valle		20:15	447,8	7,84	0,253	7,3	1323	9,2
Farma Valle		20:30	447,1	7,78	0,253	7,3	1321	9,2
Farma Valle		20:45	446,3	7,70	0,254	7,3	1320	9,2
Farma Valle		21:00	447,2	7,66	0,254	7,3	1318	9,2
Farma Valle		21:15	447,7	7,71	0,253	7,3	1317	9,2
Farma Valle		21:30	449,1	7,69	0,254	7,3	1316	9,3
Farma Valle		21:45	449,5	7,70	0,254	7,3	1316	9,2
Farma Valle		22:00	448,8	7,74	0,254	7,3	1315	9,2
Farma Valle		22:15	448,4	7,75	0,253	7,3	1314	9,2
Farma Valle		22:30	450,2	7,71	0,253	7,3	1314	9,3
Farma Valle		22:45	450,8	7,70	0,253	7,3	1314	9,2
Farma Valle		23:00	449,3	7,73	0,251	7,3	1313	9,2
Farma Valle		23:15	449,2	7,71	0,251	7,3	1313	9,2
Farma Valle		23:30	449,3	7,71	0,252	7,3	1313	9,2
Farma Valle		23:45	449,3	7,72	0,252	7,3	1313	9,2
Farma Valle		00:00	450,6	7,70	0,253	7,3	1313	9,2
Farma Valle		00:15	451,6	7,70	0,253	7,3	1313	9,2
Farma Valle		00:30	452,3	7,68	0,253	7,3	1312	9,2
Farma Valle		00:45	452,8	7,69	0,253	7,3	1312	9,2
Farma Valle		01:00	452,0	7,69	0,252	7,3	1312	9,2
Farma Valle		01:15	451,7	7,66	0,252	7,3	1313	9,2
Farma Valle		01:30	450,4	7,67	0,252	7,3	1313	9,2
Farma Valle		01:45	451,4	7,69	0,251	7,3	1314	9,2
Farma Valle	02:00	453,1	7,69	0,251	7,3	1315	9,1	
Farma Valle	02:15	453,3	7,67	0,251	7,3	1316	9,1	
Farma Valle	02:30	452,5	7,67	0,249	7,3	1316	9,1	
Farma Valle	02:45	451,6	7,66	0,247	7,3	1317	9,1	
Farma Valle	03:00	449,1	7,65	0,246	7,3	1317	9,1	
Farma Valle	03:15	448,4	7,65	0,246	7,3	1317	9,1	
Farma Valle	03:30	450,2	7,64	0,246	7,3	1318	9,1	
Farma Valle	03:45	450,7	7,64	0,246	7,3	1319	9,1	
Farma Valle	04:00	452,8	7,65	0,246	7,3	1319	9,1	
Farma Valle	04:15	453,9	7,64	0,246	7,3	1320	9,1	
Farma Valle	04:30	454,1	7,63	0,247	7,3	1320	9,0	
Farma Valle	04:45	454,2	7,62	0,247	7,3	1321	9,0	
Farma Valle	05:00	454,2	7,59	0,248	7,3	1321	9,0	
Farma Valle	05:15	454,4	7,59	0,247	7,3	1321	9,0	
Farma Valle	05:30	454,2	7,57	0,246	7,3	1321	9,0	
Farma Valle	05:45	453,8	7,51	0,247	7,3	1322	9,0	
Farma Valle	06:00	452,9	7,48	0,247	7,3	1322	9,0	
Farma Valle	06:15	450,0	7,51	0,247	7,3	1322	9,0	
Farma Valle	06:30	448,1	7,50	0,246	7,3	1322	9,0	
Farma Valle	06:45	446,2	7,49	0,247	7,3	1323	9,0	
Farma Valle	07:00	446,0	7,47	0,249	7,3	1323	9,0	
Farma Valle	07:15	445,0	7,47	0,248	7,3	1323	9,0	
Farma Valle	07:30	447,6	7,39	0,250	7,3	1323	9,0	
Farma Valle	07:45	448,6	7,27	0,249	7,3	1324	9,0	
Farma Valle	08:00	446,8	7,40	0,249	7,3	1324	9,0	
Farma Valle	08:15	445,3	7,40	0,250	7,3	1324	9,0	
Farma Valle	08:30	439,6	7,50	0,251	7,3	1324	9,1	
Farma Valle	08:45	439,4	7,52	0,254	7,3	1324	9,1	
Farma Valle	09:00	435,5	7,55	0,254	7,3	1324	9,1	
Farma Valle	09:15	435,2	7,51	0,254	7,3	1323	9,2	
Farma Valle	09:30	438,9	7,49	0,255	7,3	1324	9,2	
Farma Valle	09:45	441,6	7,58	0,255	7,3	1323	9,2	
Farma Valle	10:00	445,5	7,64	0,253	7,3	1322	9,3	
Farma Valle	10:15	448,9	7,65	0,251	7,3	1322	9,3	
Farma Valle	10:30	450,6	7,66	0,250	7,3	1321	9,4	
Farma Valle	10:45	452,5	7,65	0,250	7,3	1321	9,4	
Farma Valle	11:00	453,0	7,66	0,248	7,3	1321	9,4	
Farma Valle	11:15	452,0	7,62	0,246	7,3	1321	9,5	
Farma Valle	11:30	453,3	7,59	0,243	7,3	1321	9,5	
Farma Valle	11:45	454,3	7,67	0,240	7,3	1320	9,6	
Farma Valle	12:00	455,3	7,66	0,236	7,3	1320	9,6	
Farma Valle	12:15	447,0	7,64	0,233	7,3	1321	9,6	
Farma Valle	12:30	448,2	7,65	0,231	7,3	1321	9,7	
Farma Valle	12:45	447,3	7,66	0,229	7,3	1321	9,7	
Farma Valle	13:00	449,3	7,64	0,226	7,3	1322	9,7	
Farma Valle	13:15	449,7	7,67	0,224	7,3	1322	9,8	
Farma Valle	13:30	448,6	7,77	0,222	7,3	1321	9,8	
Farma Valle	13:45	446,4	7,81	0,219	7,3	1323	9,9	
Farma Valle	14:00	445,3	7,81	0,218	7,3	1323	9,9	
Farma Valle	14:15	445,8	7,76	0,217	7,3	1323	9,9	
Farma Valle	14:30	446,0	7,79	0,215	7,3	1322	10,0	
Farma Valle	14:45	448,5	7,81	0,214	7,3	1322	10,0	
Farma Valle	15:00	449,6	7,76	0,212	7,3	1323	10,0	
Farma Valle	15:15	447,6	7,74	0,211	7,3	1323	10,0	
Farma Valle	15:30	444,1	7,78	0,210	7,3	1324	10,1	
Farma Valle	15:45	439,9	7,79	0,208	7,3	1324	10,1	
Farma Valle	16:00	441,7	7,79	0,208	7,3	1325	10,1	
Farma Valle	16:15	445,2	7,82	0,208	7,3	1325	10,1	

Parametri Analizzati								
Centralina	Data	Ora	Potenziale Redox(ORP) mV	Ossigeno Disciolto ppm	Livello idrometrico m	pH	Conducibilità a 25°C µS/cm2	Temperatura Acqua °C
Farma Valle	04/03/2015	16:30	445,8	7,79	0,206	7,3	1325	10,1
Farma Valle		16:45	446,7	7,82	0,207	7,3	1326	10,1
Farma Valle		17:00	449,2	7,81	0,206	7,3	1326	10,0
Farma Valle		17:15	451,2	7,79	0,205	7,3	1325	10,0
Farma Valle		17:30	452,0	7,78	0,205	7,3	1325	10,0
Farma Valle		17:45	451,8	7,74	0,205	7,3	1325	10,0
Farma Valle		18:00	452,3	7,71	0,205	7,3	1324	10,0
Farma Valle		18:15	449,1	7,64	0,206	7,3	1324	10,0
Farma Valle		18:30	447,0	7,63	0,207	7,3	1324	10,0
Farma Valle		18:45	448,9	7,60	0,207	7,3	1324	10,0
Farma Valle		19:00	450,3	7,58	0,207	7,3	1324	10,0
Farma Valle		19:15	451,3	7,53	0,206	7,3	1324	10,0
Farma Valle		19:30	452,3	7,50	0,206	7,3	1323	10,0
Farma Valle		19:45	452,7	7,39	0,207	7,3	1321	10,0
Farma Valle		20:00	453,8	7,43	0,207	7,3	1320	10,1
Farma Valle		20:15	454,6	7,41	0,207	7,3	1319	10,1
Farma Valle		20:30	454,9	7,41	0,207	7,3	1318	10,1
Farma Valle		20:45	454,2	7,39	0,208	7,3	1318	10,1
Farma Valle		21:00	454,4	7,40	0,206	7,3	1317	10,1
Farma Valle		21:15	454,0	7,39	0,206	7,3	1317	10,1
Farma Valle		21:30	453,0	7,35	0,206	7,3	1317	10,2
Farma Valle		21:45	450,7	7,35	0,203	7,3	1317	10,2
Farma Valle		22:00	445,1	7,32	0,203	7,3	1316	10,2
Farma Valle		22:15	439,4	7,30	0,202	7,3	1316	10,2
Farma Valle		22:30	433,2	7,29	0,202	7,3	1316	10,2
Farma Valle		22:45	434,3	7,28	0,202	7,3	1316	10,2
Farma Valle		23:00	439,1	7,26	0,201	7,3	1316	10,2
Farma Valle		23:15	441,4	7,25	0,200	7,3	1316	10,2
Farma Valle		23:30	439,0	7,20	0,200	7,3	1315	10,2
Farma Valle		23:45	437,5	7,21	0,200	7,3	1315	10,2
Farma Valle		00:00	436,9	7,19	0,197	7,3	1315	10,2
Farma Valle		00:15	436,4	7,17	0,195	7,3	1315	10,2
Farma Valle		00:30	441,0	7,18	0,193	7,3	1315	10,2
Farma Valle		00:45	446,3	7,15	0,193	7,3	1315	10,2
Farma Valle		01:00	448,7	7,15	0,191	7,3	1315	10,2
Farma Valle		01:15	450,7	7,10	0,189	7,3	1315	10,3
Farma Valle		01:30	452,1	7,10	0,190	7,3	1315	10,3
Farma Valle		01:45	453,6	7,10	0,189	7,3	1316	10,3
Farma Valle	02:00	454,2	7,13	0,187	7,3	1316	10,3	
Farma Valle	02:15	454,4	7,09	0,184	7,3	1317	10,3	
Farma Valle	02:30	454,4	7,09	0,181	7,3	1317	10,3	
Farma Valle	02:45	454,9	7,08	0,179	7,3	1317	10,3	
Farma Valle	03:00	454,8	7,07	0,177	7,3	1317	10,3	
Farma Valle	03:15	455,4	7,01	0,173	7,3	1318	10,3	
Farma Valle	03:30	456,2	6,99	0,171	7,3	1318	10,3	
Farma Valle	03:45	456,1	6,99	0,169	7,3	1318	10,3	
Farma Valle	04:00	454,8	6,98	0,166	7,3	1318	10,3	
Farma Valle	04:15	454,7	6,98	0,167	7,3	1319	10,3	
Farma Valle	04:30	455,7	6,97	0,165	7,3	1319	10,3	
Farma Valle	04:45	456,2	6,99	0,164	7,3	1319	10,3	
Farma Valle	05:00	456,7	6,96	0,161	7,3	1320	10,3	
Farma Valle	05:15	457,2	6,91	0,159	7,3	1320	10,3	
Farma Valle	05:30	457,5	6,87	0,157	7,3	1320	10,3	
Farma Valle	05:45	457,4	6,88	0,155	7,3	1321	10,3	
Farma Valle	06:00	458,1	6,87	0,155	7,3	1322	10,3	
Farma Valle	06:15	458,2	6,90	0,155	7,3	1323	10,3	
Farma Valle	06:30	458,1	6,90	0,155	7,3	1323	10,3	
Farma Valle	06:45	458,0	6,88	0,155	7,3	1324	10,3	
Farma Valle	07:00	456,4	6,87	0,156	7,3	1325	10,3	
Farma Valle	07:15	455,0	6,87	0,156	7,3	1326	10,3	
Farma Valle	07:30	453,8	6,85	0,157	7,3	1327	10,3	
Farma Valle	07:45	455,1	6,82	0,158	7,3	1327	10,3	
Farma Valle	08:00	456,0	6,81	0,158	7,3	1328	10,3	
Farma Valle	08:15	456,7	6,84	0,156	7,3	1328	10,3	
Farma Valle	08:30	453,9	6,84	0,154	7,3	1328	10,3	
Farma Valle	08:45	452,0	6,77	0,152	7,3	1327	10,4	
Farma Valle	09:00	453,4	6,79	0,150	7,3	1328	10,4	
Farma Valle	09:15	455,3	6,78	0,148	7,3	1328	10,4	
Farma Valle	09:30	456,3	6,80	0,150	7,3	1328	10,4	
Farma Valle	09:45	456,4	6,80	0,148	7,3	1329	10,4	
Farma Valle	10:00	454,5	6,86	0,146	7,3	1328	10,5	
Farma Valle	10:15	452,6	6,86	0,144	7,3	1328	10,5	
Farma Valle	10:30	452,2	6,88	0,142	7,3	1328	10,5	
Farma Valle	10:45	451,9	6,88	0,141	7,3	1327	10,6	
Farma Valle	11:00	448,9	6,89	0,142	7,3	1325	10,6	
Farma Valle	11:15	446,3	6,93	0,140	7,3	1326	10,6	
Farma Valle	11:30	442,5	6,92	0,136	7,3	1327	10,7	
Farma Valle	11:45	444,7	6,91	0,134	7,3	1329	10,7	
Farma Valle	12:00	442,4	6,89	0,131	7,3	1329	10,8	
Farma Valle	12:15	443,5	6,90	0,128	7,3	1329	10,9	
Farma Valle	12:30	442,8	6,91	0,127	7,3	1329	10,9	
Farma Valle	12:45	443,2	6,93	0,126	7,3	1327	11,0	
Farma Valle	13:00	439,8	6,97	0,126	7,3	1329	11,1	
Farma Valle	13:15	438,7	6,87	0,122	7,3	1333	11,2	
Farma Valle	13:30	436,9	6,66	0,121	7,3	1335	11,3	
Farma Valle	13:45	439,1	6,76	0,120	7,3	1335	11,3	

Parametri Analizzati								
Centralina	Data	Ora	Potenziale Redox(ORP) mV	Ossigeno Disciolto ppm	Livello idrometrico m	pH	Conducibilità a 25°C µS/cm2	Temperatura Acqua °C
Farma Valle	05/03/2015	14:00	441,5	6,84	0,119	7,3	1336	11,3
Farma Valle		14:15	443,8	6,86	0,115	7,3	1335	11,4
Farma Valle		14:30	431,9	6,91	0,111	7,3	1335	11,5
Farma Valle		14:45	438,0	6,97	0,111	7,3	1335	11,5
Farma Valle		15:00	439,9	6,93	0,112	7,3	1335	11,5
Farma Valle		15:15	443,1	6,92	0,112	7,3	1335	11,5
Farma Valle		15:30	445,8	6,97	0,109	7,3	1335	11,5
Farma Valle		15:45	446,4	6,98	0,109	7,3	1335	11,5
Farma Valle		16:00	447,7	6,97	0,107	7,3	1335	11,5
Farma Valle		16:15	449,4	6,98	0,106	7,3	1335	11,5
Farma Valle		16:30	450,1	6,96	0,105	7,3	1335	11,5
Farma Valle		16:45	445,4	6,92	0,104	7,3	1334	11,5
Farma Valle		17:00	445,0	6,80	0,102	7,3	1334	11,5
Farma Valle		17:15	447,3	6,87	0,101	7,3	1334	11,5
Farma Valle		17:30	448,4	6,91	0,102	7,3	1334	11,5
Farma Valle		17:45	449,9	6,90	0,101	7,3	1334	11,5
Farma Valle		18:00	450,0	6,87	0,100	7,3	1333	11,5
Farma Valle		18:15	450,5	6,83	0,100	7,3	1333	11,5
Farma Valle		18:30	450,5	6,80	0,099	7,3	1333	11,5
Farma Valle		18:45	450,7	6,74	0,098	7,3	1333	11,5
Farma Valle		19:00	450,7	6,68	0,097	7,3	1333	11,5
Farma Valle		19:15	448,9	6,53	0,095	7,3	1332	11,5
Farma Valle		19:30	445,8	6,62	0,095	7,3	1332	11,5
Farma Valle		19:45	446,8	6,54	0,095	7,3	1331	11,5
Farma Valle		20:00	441,7	6,52	0,093	7,3	1329	11,6
Farma Valle		20:15	441,0	6,48	0,094	7,3	1329	11,6
Farma Valle		20:30	444,7	6,47	0,092	7,3	1328	11,6
Farma Valle		20:45	443,5	6,48	0,092	7,3	1328	11,6
Farma Valle		21:00	443,0	6,45	0,092	7,3	1327	11,7
Farma Valle		21:15	444,7	6,46	0,088	7,3	1327	11,7
Farma Valle		21:30	439,1	6,41	0,088	7,3	1327	11,7
Farma Valle		21:45	439,5	6,41	0,087	7,3	1327	11,7
Farma Valle		22:00	440,1	6,41	0,089	7,3	1326	11,7
Farma Valle		22:15	440,0	6,35	0,088	7,3	1326	11,7
Farma Valle		22:30	440,0	6,32	0,088	7,3	1326	11,8
Farma Valle		22:45	441,0	6,29	0,088	7,3	1326	11,8
Farma Valle		23:00	442,5	6,32	0,087	7,3	1326	11,8
Farma Valle		23:15	444,4	6,30	0,087	7,3	1325	11,8
Farma Valle		23:30	445,7	6,25	0,085	7,3	1325	11,9
Farma Valle		23:45	440,0	6,23	0,081	7,3	1325	11,9
Farma Valle		00:00	442,6	6,20	0,080	7,3	1324	11,9
Farma Valle		00:15	443,8	6,20	0,077	7,3	1324	11,9
Farma Valle		00:30	444,9	6,15	0,078	7,3	1324	12,0
Farma Valle		00:45	445,7	6,12	0,074	7,3	1323	12,0
Farma Valle		01:00	445,3	6,10	0,073	7,3	1324	12,0
Farma Valle		01:15	445,2	6,08	0,072	7,3	1324	12,0
Farma Valle		01:30	445,6	6,08	0,072	7,3	1323	12,1
Farma Valle		01:45	445,2	6,10	0,072	7,3	1324	12,1
Farma Valle	02:00	445,8	6,06	0,071	7,3	1324	12,1	
Farma Valle	02:15	446,8	5,98	0,071	7,3	1324	12,1	
Farma Valle	02:30	449,0	5,95	0,067	7,3	1324	12,1	
Farma Valle	02:45	448,2	5,96	0,067	7,3	1324	12,2	
Farma Valle	03:00	448,3	5,95	0,068	7,3	1323	12,2	
Farma Valle	03:15	446,0	5,91	0,067	7,3	1324	12,2	
Farma Valle	03:30	445,8	5,90	0,065	7,3	1324	12,2	
Farma Valle	03:45	446,4	5,87	0,064	7,3	1324	12,3	
Farma Valle	04:00	447,0	5,86	0,062	7,3	1325	12,3	
Farma Valle	04:15	445,1	5,85	0,060	7,3	1325	12,3	
Farma Valle	04:30	446,4	5,92	0,059	7,3	1325	12,3	
Farma Valle	04:45	444,4	5,89	0,058	7,3	1325	12,4	
Farma Valle	05:00	445,1	5,83	0,056	7,3	1326	12,4	
Farma Valle	05:15	444,8	5,79	0,055	7,3	1326	12,4	
Farma Valle	05:30	446,0	5,78	0,055	7,3	1326	12,4	
Farma Valle	05:45	445,7	5,78	0,055	7,3	1326	12,5	
Farma Valle	06:00	446,5	5,75	0,055	7,3	1326	12,5	
Farma Valle	06:15	448,1	5,74	0,055	7,3	1327	12,5	
Farma Valle	06:30	447,9	5,68	0,054	7,3	1328	12,5	
Farma Valle	06:45	448,6	5,69	0,054	7,3	1328	12,5	
Farma Valle	07:00	449,8	5,68	0,055	7,3	1328	12,6	
Farma Valle	07:15	447,7	5,64	0,054	7,3	1328	12,6	
Farma Valle	07:30	448,5	5,72	0,066	7,3	1329	12,6	
Farma Valle	07:45	448,3	5,67	0,070	7,3	1327	12,7	
Farma Valle	08:00	430,4	5,93	0,073	7,3	1316	12,7	
Farma Valle	08:15	417,2	6,13	0,080	7,3	1284	12,9	
Farma Valle	08:30	429,4	6,15	0,082	7,3	1283	12,9	
Farma Valle	08:45	430,5	6,17	0,084	7,3	1281	12,9	
Farma Valle	09:00	432,9	6,19	0,088	7,3	1280	13,0	
Farma Valle	09:15	433,7	6,20	0,086	7,3	1279	13,0	
Farma Valle	09:30	425,4	6,24	0,091	7,3	1278	13,0	
Farma Valle	09:45	353,9	6,29	0,094	7,3	1276	13,1	
Farma Valle	10:00	291,5	6,44	0,107	7,3	1230	13,3	
Farma Valle	10:15	294,8	6,62	0,127	7,4	1102	13,6	
Farma Valle	10:30	357,9	7,04	0,125	7,6	954	14,0	
Farma Valle	10:45	384,1	6,99	0,150	7,4	1059	13,8	
Farma Valle	11:00	369,1	7,25	0,149	7,6	875	14,3	
Farma Valle	11:15	389,1	7,14	0,138	7,4	1075	13,9	

Parametri Analizzati								
Centralina	Data	Ora	Potenziale Redox(ORP) mV	Ossigeno Disciolto ppm	Livello idrometrico m	pH	Conducibilità a 25°C µS/cm2	Temperatura Acqua °C
Farma Valle		11:30	395,9	7,21	0,176	7,5	914	14,3
Farma Valle		11:45	392,4	7,23	0,162	7,5	1048	14,0
Farma Valle		12:00	400,1	7,13	0,160	7,4	1089	14,0
Farma Valle		12:15	405,9	7,14	0,171	7,4	1164	13,9
Farma Valle		12:30	409,1	7,22	0,207	7,4	1171	13,9
Farma Valle		12:45	401,4	7,51	0,371	7,4	1089	14,2
Farma Valle		13:00	405,0	7,46	0,481	7,2	1108	14,3
Farma Valle		13:15	400,7	7,38	0,471	7,4	932	14,3
Farma Valle		13:30	392,7	7,39	0,449	7,6	857	14,2
Farma Valle		13:45	383,0	7,40	0,417	7,7	798	14,2
Farma Valle		14:00	376,2	7,45	0,398	7,7	726	14,2
Farma Valle		14:15	370,4	7,47	0,389	7,7	657	14,3
Farma Valle		14:30	361,8	7,51	0,385	7,7	594	14,4
Farma Valle		14:45	364,2	7,44	0,367	7,7	577	14,4
Farma Valle		15:00	366,8	7,38	0,351	7,6	556	14,4
Farma Valle		15:15	371,3	7,35	0,337	7,6	534	14,4
Farma Valle		15:30	372,2	7,31	0,324	7,6	509	14,4
Farma Valle		15:45	372,6	7,30	0,316	7,6	484	14,4
Farma Valle		16:00	372,9	7,28	0,310	7,6	457	14,4
Farma Valle		16:15	374,2	7,24	0,296	7,6	444	14,5
Farma Valle		16:30	376,0	7,19	0,288	7,6	437	14,5
Farma Valle		16:45	372,7	7,27	0,280	7,6	421	14,5
Farma Valle		17:00	371,4	7,28	0,266	7,6	420	14,5
Farma Valle		17:15	373,3	7,21	0,261	7,6	424	14,5
Farma Valle		17:30	376,4	7,16	0,254	7,6	426	14,5
Farma Valle		17:45	377,6	7,15	0,248	7,5	428	14,5
Farma Valle		18:00	381,4	7,15	0,247	7,5	430	14,5
Farma Valle		18:15	382,7	7,17	0,246	7,5	429	14,5
Farma Valle		18:30	376,9	7,21	0,246	7,6	422	14,5
Farma Valle		18:45	377,4	7,18	0,246	7,6	422	14,5
Farma Valle	06/03/2015	19:00	377,7	7,18	0,242	7,5	430	14,5
Farma Valle		19:15	380,5	7,16	0,234	7,5	441	14,5
Farma Valle		19:30	381,8	7,14	0,234	7,5	452	14,5
Farma Valle		19:45	383,8	7,14	0,233	7,5	461	14,4
Farma Valle		20:00	384,0	7,13	0,228	7,4	469	14,4
Farma Valle		20:15	384,8	7,13	0,228	7,4	476	14,4
Farma Valle		20:30	386,0	7,11	0,227	7,4	483	14,4
Farma Valle		20:45	388,4	7,09	0,226	7,4	490	14,4
Farma Valle		21:00	389,2	7,09	0,223	7,4	496	14,4
Farma Valle		21:15	390,8	7,08	0,222	7,4	501	14,4
Farma Valle		21:30	391,3	7,07	0,223	7,4	505	14,4
Farma Valle		21:45	393,0	7,07	0,218	7,4	508	14,4
Farma Valle		22:00	393,5	7,05	0,217	7,4	511	14,3
Farma Valle		22:15	395,7	6,96	0,216	7,4	515	14,3
Farma Valle		22:30	397,0	7,02	0,213	7,4	519	14,3
Farma Valle		22:45	399,3	7,03	0,209	7,4	522	14,3
Farma Valle		23:00	400,4	6,99	0,207	7,4	526	14,3
Farma Valle		23:15	401,1	7,01	0,205	7,4	530	14,3
Farma Valle		23:30	402,7	7,03	0,206	7,4	534	14,3
Farma Valle		23:45	403,8	7,01	0,206	7,4	537	14,3
Farma Valle		00:00	404,9	7,01	0,203	7,4	542	14,2
Farma Valle		00:15	405,7	7,00	0,199	7,4	546	14,2
Farma Valle		00:30	406,8	7,03	0,200	7,4	550	14,2
Farma Valle		00:45	408,2	6,99	0,199	7,4	554	14,2
Farma Valle		01:00	409,2	6,98	0,200	7,4	558	14,2
Farma Valle		01:15	410,0	6,94	0,199	7,4	562	14,2
Farma Valle		01:30	411,2	6,94	0,198	7,4	566	14,2
Farma Valle		01:45	412,0	6,93	0,197	7,4	570	14,2
Farma Valle		02:00	412,1	6,90	0,196	7,4	575	14,1
Farma Valle		02:15	413,5	6,94	0,194	7,4	580	14,1
Farma Valle		02:30	414,1	6,90	0,193	7,3	583	14,1
Farma Valle		02:45	414,8	6,90	0,189	7,3	588	14,1
Farma Valle		03:00	415,5	6,89	0,188	7,3	592	14,1
Farma Valle		03:15	416,2	6,89	0,185	7,3	596	14,1
Farma Valle		03:30	417,2	6,80	0,185	7,3	601	14,1
Farma Valle		03:45	417,7	6,83	0,184	7,3	605	14,1
Farma Valle		04:00	418,5	6,90	0,187	7,3	609	14,0
Farma Valle		04:15	419,6	6,88	0,191	7,3	613	14,0
Farma Valle		04:30	419,0	6,91	0,197	7,3	618	14,0
Farma Valle		04:45	419,3	6,97	0,199	7,4	623	14,0
Farma Valle		05:00	419,5	6,96	0,200	7,4	628	14,0
Farma Valle		05:15	419,5	7,00	0,200	7,4	633	14,0
Farma Valle		05:30	420,2	6,98	0,199	7,4	637	14,0
Farma Valle		05:45	420,7	6,97	0,199	7,4	642	14,0
Farma Valle		06:00	421,7	6,99	0,199	7,4	646	13,9
Farma Valle		06:15	422,3	6,98	0,198	7,4	650	13,9
Farma Valle		06:30	422,9	6,98	0,198	7,4	652	13,9
Farma Valle		06:45	423,2	6,98	0,197	7,4	654	13,9
Farma Valle		07:00	423,2	6,94	0,198	7,4	656	13,9
Farma Valle		07:15	421,7	6,96	0,199	7,4	658	13,9
Farma Valle		07:30	421,7	6,96	0,200	7,4	661	13,9
Farma Valle		07:45	422,3	6,93	0,200	7,4	664	13,9
Farma Valle		08:00	422,6	6,93	0,202	7,4	667	13,9
Farma Valle		08:15	423,4	6,91	0,201	7,4	670	13,9
Farma Valle		08:30	424,1	6,87	0,202	7,4	673	13,9
Farma Valle		08:45	424,7	6,92	0,200	7,4	677	13,9

Parametri Analizzati								
Centralina	Data	Ora	Potenziale Redox(ORP) mV	Ossigeno Disciolto ppm	Livello idrometrico m	pH	Conducibilità a 25°C μS/cm2	Temperatura Acqua °C
Farma Valle		09:00	425,3	6,95	0,198	7,4	681	13,9
Farma Valle		09:15	426,6	6,91	0,199	7,4	685	13,9
Farma Valle		09:30	427,7	6,92	0,202	7,4	688	13,9
Farma Valle		09:45	429,1	6,86	0,202	7,4	693	13,9
Farma Valle		10:00	430,3	6,92	0,201	7,4	697	13,9
Farma Valle		10:15	431,7	6,89	0,201	7,4	700	13,9
Farma Valle		10:30	432,8	6,90	0,197	7,4	704	13,9
Farma Valle		10:45	433,8	6,87	0,200	7,4	708	14,0
Farma Valle		11:00	434,7	6,89	0,200	7,4	711	14,0
Farma Valle		11:15	434,9	6,83	0,198	7,4	714	14,0
Farma Valle		11:30	436,4	6,88	0,199	7,4	717	14,0
Farma Valle		11:45	436,9	6,93	0,197	7,4	721	14,0
Farma Valle		12:00	438,3	6,80	0,195	7,4	724	14,0
Farma Valle		12:15	439,1	6,88	0,193	7,4	728	14,0
Farma Valle		12:30	440,8	6,89	0,191	7,4	731	14,0
Farma Valle		12:45	440,2	6,88	0,188	7,4	735	14,0
Farma Valle		13:00	440,7	6,86	0,188	7,4	738	14,1
Farma Valle		13:15	441,2	6,94	0,186	7,4	742	14,1
Farma Valle		13:30	442,0	6,87	0,188	7,4	747	14,1
Farma Valle		13:45	442,6	6,90	0,187	7,4	749	14,1
Farma Valle		14:00	442,8	6,89	0,188	7,4	753	14,1
Farma Valle		14:15	443,0	6,87	0,186	7,4	756	14,1
Farma Valle		14:30	444,0	6,84	0,185	7,4	760	14,1
Farma Valle		14:45	444,4	6,81	0,183	7,4	763	14,1
Farma Valle		15:00	445,5	6,86	0,185	7,4	766	14,1
Farma Valle		15:15	446,7	6,84	0,188	7,4	768	14,1
Farma Valle		15:30	446,3	6,78	0,188	7,4	770	14,1
Farma Valle		15:45	446,3	6,84	0,189	7,4	771	14,1
Farma Valle		16:00	446,9	6,79	0,190	7,4	773	14,1
Farma Valle		16:15	448,1	6,84	0,188	7,4	776	14,1
Farma Valle		16:30	448,8	6,73	0,190	7,4	779	14,1
Farma Valle		16:45	448,8	6,83	0,192	7,4	781	14,1
Farma Valle		17:00	449,3	6,74	0,195	7,4	784	14,1
Farma Valle		17:15	448,9	6,76	0,193	7,4	785	14,1
Farma Valle		17:30	448,8	6,73	0,193	7,4	788	14,1
Farma Valle		17:45	448,6	6,80	0,189	7,4	790	14,1
Farma Valle		18:00	449,1	6,73	0,189	7,4	792	14,1
Farma Valle		18:15	450,0	6,78	0,188	7,4	794	14,1
Farma Valle		18:30	450,4	6,70	0,189	7,4	796	14,1
Farma Valle		18:45	451,2	6,71	0,194	7,4	798	14,1
Farma Valle	07/03/2015	19:00	451,5	6,74	0,195	7,4	800	14,1
Farma Valle		19:15	451,5	6,71	0,197	7,4	803	14,1
Farma Valle		19:30	451,5	6,72	0,195	7,4	805	14,1
Farma Valle		19:45	451,7	6,70	0,195	7,4	806	14,0
Farma Valle		20:00	451,5	6,67	0,193	7,4	809	14,0
Farma Valle		20:15	451,4	6,72	0,192	7,4	810	14,0
Farma Valle		20:30	451,3	6,73	0,193	7,4	812	14,0
Farma Valle		20:45	451,6	6,71	0,187	7,4	814	14,0
Farma Valle		21:00	452,0	6,64	0,191	7,4	815	14,0
Farma Valle		21:15	451,8	6,67	0,190	7,4	817	14,0
Farma Valle		21:30	451,9	6,75	0,191	7,4	818	14,0
Farma Valle		21:45	451,5	6,73	0,194	7,4	819	14,0
Farma Valle		22:00	451,4	6,71	0,196	7,4	820	13,9
Farma Valle		22:15	451,6	6,75	0,196	7,4	821	13,9
Farma Valle		22:30	451,7	6,69	0,195	7,4	822	13,9
Farma Valle		22:45	451,5	6,73	0,194	7,4	823	13,9
Farma Valle		23:00	452,2	6,69	0,192	7,4	823	13,9
Farma Valle		23:15	452,4	6,70	0,187	7,4	824	13,9
Farma Valle		23:30	452,6	6,73	0,183	7,4	824	13,8
Farma Valle		23:45	452,4	6,69	0,183	7,4	825	13,8
Farma Valle		00:00	452,0	6,68	0,186	7,4	826	13,8
Farma Valle		00:15	451,8	6,67	0,187	7,4	826	13,8
Farma Valle		00:30	451,3	6,74	0,184	7,4	826	13,8
Farma Valle		00:45	451,3	6,75	0,181	7,4	827	13,8
Farma Valle		01:00	450,7	6,70	0,181	7,4	827	13,7
Farma Valle		01:15	451,1	6,76	0,183	7,4	828	13,7
Farma Valle		01:30	451,2	6,69	0,185	7,4	828	13,7
Farma Valle		01:45	451,2	6,66	0,184	7,5	829	13,7
Farma Valle		02:00	451,3	6,68	0,186	7,5	830	13,7
Farma Valle		02:15	451,4	6,74	0,184	7,5	830	13,7
Farma Valle		02:30	451,4	6,77	0,185	7,5	830	13,7
Farma Valle		02:45	451,3	6,75	0,181	7,5	830	13,7
Farma Valle		03:00	451,6	6,69	0,179	7,5	830	13,6
Farma Valle		03:15	451,4	6,75	0,175	7,5	831	13,6
Farma Valle		03:30	451,4	6,72	0,173	7,5	831	13,6
Farma Valle		03:45	452,2	6,69	0,174	7,5	831	13,6
Farma Valle		04:00	452,8	6,76	0,174	7,5	831	13,6
Farma Valle		04:15	453,1	6,70	0,172	7,5	831	13,6
Farma Valle		04:30	453,3	6,74	0,173	7,5	832	13,6
Farma Valle		04:45	453,9	6,74	0,172	7,5	832	13,5
Farma Valle		05:00	454,4	6,75	0,173	7,5	833	13,5
Farma Valle		05:15	454,3	6,70	0,172	7,5	833	13,5
Farma Valle		05:30	453,8	6,69	0,170	7,5	833	13,5
Farma Valle		05:45	453,6	6,75	0,170	7,5	834	13,5
Farma Valle		06:00	453,1	6,74	0,169	7,5	834	13,5
Farma Valle		06:15	452,8	6,70	0,167	7,5	834	13,5

Parametri Analizzati								
Centralina	Data	Ora	Potenziale Redox(ORP) mV	Ossigeno Disciolto ppm	Livello idrometrico m	pH	Conducibilità a 25°C µS/cm2	Temperatura Acqua °C
Farma Valle		06:30	453,0	6,73	0,169	7,5	835	13,5
Farma Valle		06:45	452,6	6,74	0,170	7,5	836	13,5
Farma Valle		07:00	452,0	6,72	0,170	7,5	836	13,4
Farma Valle	08/03/2015	07:15	452,2	6,70	0,171	7,5	837	13,4
Farma Valle		07:30	452,2	6,74	0,172	7,5	837	13,4
Farma Valle		07:45	452,6	6,72	0,171	7,5	838	13,4
Farma Valle		08:00	453,5	6,75	0,171	7,5	839	13,4
Farma Valle		08:15	452,7	6,72	0,169	7,5	840	13,4
Farma Valle		08:30	452,7	6,74	0,168	7,5	841	13,4
Farma Valle		08:45	452,7	6,75	0,168	7,5	842	13,4
Farma Valle		09:00	451,8	6,76	0,167	7,5	842	13,4
Farma Valle		09:15	451,6	6,78	0,166	7,5	843	13,5
Farma Valle		09:30	451,8	6,78	0,169	7,5	844	13,5
Farma Valle		09:45	452,1	6,78	0,168	7,5	845	13,5
Farma Valle		10:00	451,8	6,78	0,171	7,5	846	13,5
Farma Valle		10:15	451,9	6,78	0,170	7,5	847	13,6
Farma Valle		10:30	451,7	6,77	0,168	7,5	847	13,6
Farma Valle		10:45	451,6	6,81	0,169	7,5	849	13,6
Farma Valle		11:00	450,9	6,84	0,169	7,5	850	13,7
Farma Valle		11:15	450,6	6,83	0,168	7,5	852	13,7
Farma Valle		11:30	450,8	6,81	0,167	7,5	853	13,8
Farma Valle		11:45	451,2	6,85	0,166	7,5	854	13,8
Farma Valle		12:00	451,7	6,81	0,165	7,5	855	13,9
Farma Valle		12:15	451,7	6,83	0,165	7,5	857	13,9
Farma Valle		12:30	452,0	6,83	0,164	7,5	858	13,9
Farma Valle		12:45	451,9	6,86	0,166	7,5	860	13,9
Farma Valle		13:00	452,0	6,85	0,165	7,5	863	13,9
Farma Valle		13:15	452,5	6,86	0,163	7,5	865	14,0
Farma Valle		13:30	452,4	6,84	0,163	7,5	866	14,0
Farma Valle		13:45	452,5	6,83	0,162	7,5	868	14,0
Farma Valle		14:00	450,9	6,80	0,162	7,5	868	14,0
Farma Valle		14:15	448,8	6,79	0,160	7,5	869	14,0
Farma Valle		14:30	447,6	6,82	0,162	7,5	871	14,0
Farma Valle		14:45	447,7	6,83	0,164	7,5	873	14,1
Farma Valle		15:00	448,0	6,78	0,163	7,5	875	14,1
Farma Valle		15:15	448,9	6,78	0,165	7,5	877	14,1
Farma Valle		15:30	449,9	6,77	0,164	7,5	879	14,1
Farma Valle		15:45	450,7	6,78	0,164	7,5	880	14,2
Farma Valle		16:00	451,0	6,72	0,162	7,5	881	14,2
Farma Valle		16:15	451,7	6,72	0,163	7,5	885	14,2
Farma Valle		16:30	452,2	6,71	0,162	7,5	886	14,2
Farma Valle		16:45	452,5	6,72	0,163	7,5	889	14,2
Farma Valle		17:00	452,7	6,64	0,165	7,5	891	14,2
Farma Valle		17:15	453,3	6,64	0,165	7,5	892	14,2
Farma Valle		17:30	453,4	6,61	0,167	7,5	894	14,3
Farma Valle		17:45	453,8	6,62	0,168	7,5	896	14,3
Farma Valle		18:00	454,0	6,60	0,171	7,5	898	14,3
Farma Valle		18:15	454,4	6,58	0,171	7,5	900	14,3
Farma Valle		18:30	454,6	6,56	0,173	7,5	901	14,3
Farma Valle		18:45	454,6	6,56	0,173	7,5	902	14,3
Farma Valle		19:00	454,4	6,54	0,174	7,5	903	14,3
Farma Valle	19:15	454,4	6,51	0,173	7,5	904	14,3	
Farma Valle	19:30	454,4	6,52	0,174	7,5	906	14,3	
Farma Valle	19:45	454,0	6,47	0,174	7,5	907	14,3	
Farma Valle	20:00	454,2	6,49	0,175	7,5	910	14,4	
Farma Valle	20:15	454,0	6,47	0,176	7,5	910	14,3	
Farma Valle	20:30	454,3	6,47	0,178	7,5	913	14,3	
Farma Valle	20:45	454,4	6,46	0,180	7,4	914	14,3	
Farma Valle	21:00	454,0	6,48	0,181	7,5	915	14,3	
Farma Valle	21:15	454,4	6,44	0,182	7,4	916	14,3	
Farma Valle	21:30	454,1	6,44	0,182	7,4	917	14,3	
Farma Valle	21:45	453,8	6,43	0,183	7,5	918	14,3	
Farma Valle	22:00	453,8	6,44	0,185	7,4	920	14,3	
Farma Valle	22:15	453,7	6,44	0,184	7,4	920	14,3	
Farma Valle	22:30	453,7	6,42	0,183	7,4	921	14,3	
Farma Valle	22:45	454,0	6,42	0,183	7,4	922	14,3	
Farma Valle	23:00	454,3	6,40	0,183	7,4	923	14,3	
Farma Valle	23:15	454,0	6,42	0,184	7,4	924	14,3	
Farma Valle	23:30	454,2	6,41	0,183	7,4	924	14,3	
Farma Valle	23:45	454,8	6,39	0,184	7,4	925	14,3	
Farma Valle	00:00	455,0	6,39	0,186	7,4	925	14,2	
Farma Valle	00:15	455,4	6,39	0,186	7,4	925	14,2	
Farma Valle	00:30	455,6	6,39	0,186	7,4	926	14,2	
Farma Valle	00:45	456,2	6,41	0,185	7,4	928	14,2	
Farma Valle	01:00	456,8	6,39	0,183	7,4	928	14,2	
Farma Valle	01:15	457,0	6,38	0,182	7,4	928	14,2	
Farma Valle	01:30	457,3	6,41	0,181	7,4	930	14,2	
Farma Valle	01:45	457,3	6,37	0,180	7,4	930	14,2	
Farma Valle	02:00	457,3	6,39	0,179	7,4	931	14,1	
Farma Valle	02:15	457,3	6,37	0,179	7,4	932	14,1	
Farma Valle	02:30	457,0	6,39	0,180	7,4	932	14,1	
Farma Valle	02:45	457,3	6,38	0,180	7,4	934	14,1	
Farma Valle	03:00	456,4	6,38	0,179	7,4	934	14,1	
Farma Valle	03:15	456,7	6,37	0,178	7,4	936	14,1	
Farma Valle	03:30	456,7	6,39	0,177	7,4	936	14,1	
Farma Valle	03:45	456,9	6,37	0,177	7,4	937	14,1	

Parametri Analizzati								
Centralina	Data	Ora	Potenziale Redox(ORP) mV	Ossigeno Disciolto ppm	Livello idrometrico m	pH	Conducibilità a 25°C µS/cm2	Temperatura Acqua °C
Farma Valle		04:00	457,1	6,37	0,178	7,4	937	14,1
Farma Valle		04:15	457,4	6,38	0,178	7,4	938	14,1
Farma Valle		04:30	457,3	6,38	0,177	7,4	938	14,1
Farma Valle		04:45	457,5	6,38	0,176	7,4	939	14,1
Farma Valle		05:00	457,5	6,37	0,176	7,4	939	14,1
Farma Valle		05:15	457,6	6,37	0,176	7,4	939	14,1
Farma Valle		05:30	457,9	6,37	0,176	7,4	940	14,1
Farma Valle		05:45	458,3	6,37	0,174	7,4	941	14,1
Farma Valle		06:00	458,0	6,37	0,174	7,4	941	14,1
Farma Valle		06:15	457,9	6,36	0,174	7,4	942	14,0
Farma Valle		06:30	457,9	6,35	0,173	7,4	942	14,0
Farma Valle		06:45	457,9	6,33	0,175	7,4	943	14,0
Farma Valle		07:00	457,8	6,33	0,175	7,4	944	14,0
Farma Valle		07:15	458,0	6,34	0,176	7,4	944	14,0
Farma Valle		07:30	458,0	6,34	0,179	7,4	945	14,0
Farma Valle		07:45	458,2	6,32	0,179	7,4	945	14,0
Farma Valle		08:00	458,2	6,35	0,181	7,4	946	14,0
Farma Valle		08:15	457,9	6,35	0,183	7,4	946	14,0
Farma Valle		08:30	457,6	6,36	0,185	7,4	947	14,0
Farma Valle		08:45	457,8	6,37	0,185	7,4	947	14,1
Farma Valle		09:00	457,8	6,37	0,186	7,4	948	14,1
Farma Valle		09:15	457,9	6,41	0,186	7,4	948	14,1
Farma Valle		09:30	457,8	6,40	0,186	7,4	949	14,1
Farma Valle		09:45	457,5	6,42	0,188	7,4	950	14,2
Farma Valle		10:00	457,8	6,43	0,193	7,4	949	14,2
Farma Valle		10:15	457,1	6,41	0,194	7,5	927	14,2
Farma Valle		10:30	456,6	6,47	0,195	7,5	916	14,3
Farma Valle		10:45	456,3	6,51	0,192	7,5	910	14,3
Farma Valle		11:00	457,7	6,50	0,191	7,5	918	14,3
Farma Valle		11:15	457,5	6,52	0,191	7,5	916	14,4
Farma Valle		11:30	457,9	6,54	0,189	7,5	923	14,4
Farma Valle		11:45	457,8	6,56	0,187	7,5	928	14,4
Farma Valle		12:00	458,5	6,56	0,184	7,4	940	14,5
Farma Valle		12:15	459,0	6,55	0,185	7,4	945	14,5
Farma Valle		12:30	459,2	6,54	0,184	7,4	948	14,5
Farma Valle		12:45	459,9	6,56	0,183	7,4	950	14,5
Farma Valle		13:00	460,2	6,57	0,181	7,4	952	14,6
Farma Valle		13:15	460,5	6,57	0,182	7,4	953	14,6
Farma Valle		13:30	460,6	6,56	0,181	7,4	955	14,6
Farma Valle		13:45	460,9	6,55	0,181	7,4	955	14,6
Farma Valle		14:00	460,9	6,56	0,179	7,4	956	14,6
Farma Valle		14:15	461,3	6,54	0,179	7,4	957	14,7
Farma Valle		14:30	461,4	6,54	0,179	7,4	957	14,7
Farma Valle		14:45	461,6	6,56	0,178	7,4	957	14,7
Farma Valle		15:00	461,6	6,56	0,177	7,4	958	14,7
Farma Valle		15:15	461,9	6,54	0,178	7,4	958	14,7
Farma Valle		15:30	462,3	6,53	0,179	7,4	958	14,7
Farma Valle		15:45	462,5	6,55	0,178	7,4	958	14,7
Farma Valle		16:00	463,2	6,52	0,178	7,4	959	14,7
Farma Valle		16:15	463,4	6,50	0,178	7,4	959	14,7
Farma Valle		16:30	463,5	6,48	0,178	7,4	959	14,7
Farma Valle		16:45	463,8	6,46	0,178	7,4	959	14,7
Farma Valle		17:00	464,2	6,45	0,179	7,4	960	14,7
Farma Valle		17:15	464,7	6,43	0,181	7,4	960	14,7
Farma Valle		17:30	464,9	6,40	0,182	7,4	960	14,7
Farma Valle		17:45	465,0	6,38	0,184	7,4	960	14,7
Farma Valle		18:00	465,2	6,36	0,184	7,4	960	14,7
Farma Valle		18:15	465,2	6,33	0,185	7,4	961	14,7
Farma Valle		18:30	465,2	6,33	0,185	7,4	961	14,7
Farma Valle		18:45	465,6	6,29	0,186	7,4	962	14,7
Farma Valle		19:00	465,9	6,28	0,186	7,4	962	14,7
Farma Valle	09/03/2015	19:15	466,1	6,29	0,186	7,4	962	14,7
Farma Valle		19:30	466,0	6,27	0,187	7,4	962	14,8
Farma Valle		19:45	466,3	6,25	0,187	7,4	962	14,8
Farma Valle		20:00	466,6	6,22	0,187	7,4	963	14,8
Farma Valle		20:15	466,4	6,19	0,189	7,4	963	14,8
Farma Valle		20:30	466,5	6,20	0,189	7,4	963	14,8
Farma Valle		20:45	467,0	6,19	0,191	7,4	963	14,8
Farma Valle		21:00	467,0	6,18	0,191	7,4	964	14,8
Farma Valle		21:15	467,6	6,16	0,191	7,4	964	14,8
Farma Valle		21:30	467,4	6,15	0,193	7,4	965	14,8
Farma Valle		21:45	460,5	6,15	0,194	7,4	965	14,8
Farma Valle		22:00	452,7	6,14	0,194	7,4	965	14,8
Farma Valle		22:15	443,6	6,12	0,194	7,4	966	14,8
Farma Valle		22:30	436,7	6,13	0,193	7,4	966	14,8
Farma Valle		22:45	430,6	6,12	0,193	7,4	967	14,8
Farma Valle		23:00	428,7	6,10	0,193	7,4	967	14,8
Farma Valle		23:15	428,5	6,09	0,191	7,4	967	14,8
Farma Valle		23:30	431,5	6,10	0,192	7,4	968	14,8
Farma Valle		23:45	428,8	6,10	0,193	7,4	968	14,8
Farma Valle		00:00	428,2	6,08	0,193	7,4	968	14,8
Farma Valle		00:15	423,6	6,06	0,192	7,4	969	14,7
Farma Valle		00:30	419,2	6,07	0,191	7,4	969	14,7
Farma Valle		00:45	421,2	6,06	0,190	7,4	969	14,7
Farma Valle		01:00	423,7	6,04	0,189	7,4	969	14,7
Farma Valle		01:15	423,0	6,04	0,189	7,4	969	14,7

Parametri Analizzati								
Centralina	Data	Ora	Potenziale Redox(ORP) mV	Ossigeno Disciolto ppm	Livello idrometrico m	pH	Conducibilità a 25°C µS/cm2	Temperatura Acqua °C
Farma Valle		01:30	424,0	6,05	0,187	7,4	970	14,7
Farma Valle		01:45	420,8	6,04	0,187	7,4	970	14,7
Farma Valle		02:00	422,2	6,05	0,188	7,4	970	14,6
Farma Valle		02:15	422,4	6,02	0,187	7,4	970	14,6
Farma Valle		02:30	424,7	6,02	0,188	7,4	970	14,6
Farma Valle		02:45	424,9	6,02	0,186	7,4	970	14,6
Farma Valle		03:00	424,5	6,02	0,185	7,4	971	14,6
Farma Valle		03:15	426,9	6,01	0,185	7,4	971	14,6
Farma Valle		03:30	429,7	6,02	0,185	7,4	971	14,5
Farma Valle		03:45	427,2	6,02	0,186	7,4	972	14,5
Farma Valle		04:00	426,1	6,01	0,183	7,4	972	14,5
Farma Valle		04:15	425,5	6,03	0,183	7,4	972	14,5
Farma Valle		04:30	426,1	6,02	0,184	7,4	972	14,4
Farma Valle		04:45	425,1	6,02	0,184	7,4	972	14,4
Farma Valle		05:00	425,3	6,01	0,184	7,4	973	14,4
Farma Valle		05:15	430,8	6,04	0,184	7,4	973	14,4
Farma Valle		05:30	430,9	6,04	0,184	7,4	974	14,4
Farma Valle		05:45	429,2	6,03	0,185	7,4	973	14,4
Farma Valle		06:00	428,8	6,02	0,186	7,4	974	14,4
Farma Valle		06:15	424,7	6,02	0,185	7,4	974	14,4
Farma Valle		06:30	432,7	6,03	0,186	7,4	975	14,3
Farma Valle		06:45	431,4	6,01	0,186	7,4	975	14,3
Farma Valle		07:00	432,1	6,01	0,189	7,4	975	14,3
Farma Valle		07:15	429,1	6,00	0,191	7,4	976	14,3
Farma Valle		07:30	429,0	6,03	0,193	7,4	976	14,3
Farma Valle		07:45	432,3	6,03	0,193	7,4	976	14,3
Farma Valle		08:00	428,7	6,04	0,194	7,4	976	14,3
Farma Valle		08:15	428,7	6,04	0,197	7,4	976	14,3
Farma Valle		08:30	425,8	6,05	0,198	7,4	977	14,3
Farma Valle		08:45	425,4	6,08	0,200	7,4	978	14,3
Farma Valle		09:00	425,9	6,09	0,198	7,4	979	14,3
Farma Valle		09:15	426,4	6,10	0,197	7,4	980	14,3
Farma Valle		09:30	426,9	6,10	0,198	7,4	981	14,3
Farma Valle		09:45	429,3	6,12	0,197	7,4	981	14,3
Farma Valle		10:00	429,6	6,14	0,197	7,4	982	14,4
Farma Valle		10:15	430,8	6,15	0,197	7,4	982	14,4
Farma Valle		10:30	428,2	6,16	0,199	7,4	982	14,4
Farma Valle		10:45	430,1	6,17	0,198	7,4	982	14,4
Farma Valle		11:00	429,6	6,19	0,197	7,4	983	14,5
Farma Valle		11:15	428,8	6,20	0,195	7,4	983	14,5
Farma Valle		11:30	431,3	6,21	0,194	7,4	984	14,5
Farma Valle		11:45	431,4	6,20	0,194	7,4	984	14,5
Farma Valle		12:00	426,3	6,23	0,193	7,4	984	14,6
Farma Valle		12:15	428,5	6,24	0,192	7,4	985	14,6
Farma Valle		12:30	428,0	6,25	0,190	7,4	985	14,6
Farma Valle		12:45	432,6	6,26	0,189	7,4	986	14,7
Farma Valle		13:00	433,5	6,25	0,190	7,4	988	14,7
Farma Valle		13:15	432,1	6,29	0,190	7,4	988	14,7
Farma Valle		13:30	429,0	6,27	0,189	7,4	988	14,7
Farma Valle		13:45	422,2	6,27	0,188	7,4	989	14,7
Farma Valle		14:00	417,5	6,29	0,187	7,4	990	14,8
Farma Valle		14:15	419,1	6,28	0,187	7,4	991	14,8
Farma Valle		14:30	415,5	6,29	0,187	7,4	992	14,8
Farma Valle		14:45	416,1	6,28	0,189	7,4	993	14,7
Farma Valle		15:00	416,8	6,23	0,189	7,4	994	14,7
Farma Valle		15:15	415,7	6,24	0,188	7,4	995	14,7
Farma Valle		15:30	414,8	6,25	0,190	7,4	995	14,7
Farma Valle		15:45	418,4	6,25	0,191	7,4	996	14,7
Farma Valle		16:00	418,6	6,24	0,192	7,4	997	14,7
Farma Valle		16:15	418,9	6,23	0,194	7,4	998	14,6
Farma Valle		16:30	417,3	6,19	0,194	7,4	998	14,6
Farma Valle		16:45	419,6	6,16	0,194	7,4	999	14,6
Farma Valle		17:00	420,6	6,16	0,195	7,4	1000	14,6
Farma Valle		17:15	420,7	6,13	0,196	7,4	1000	14,6
Farma Valle		17:30	421,0	6,12	0,199	7,4	1001	14,6
Farma Valle		17:45	423,3	6,10	0,199	7,4	1001	14,6
Farma Valle		18:00	421,2	6,09	0,200	7,4	1001	14,6
Farma Valle		18:15	425,0	6,08	0,202	7,4	1002	14,6
Farma Valle		18:30	425,9	6,06	0,203	7,4	1002	14,6
Farma Valle		18:45	426,4	6,05	0,204	7,4	1003	14,6
Farma Valle	10/03/2015	19:00	422,9	6,03	0,205	7,4	1004	14,6
Farma Valle		19:15	428,4	6,02	0,205	7,4	1004	14,6
Farma Valle		19:30	428,9	6,02	0,206	7,4	1005	14,6
Farma Valle		19:45	435,7	5,97	0,206	7,4	1006	14,6
Farma Valle		20:00	440,3	5,95	0,206	7,4	1007	14,6
Farma Valle		20:15	439,9	5,97	0,206	7,4	1008	14,7
Farma Valle		20:30	436,2	5,96	0,205	7,4	1009	14,7
Farma Valle		20:45	438,7	5,97	0,205	7,4	1010	14,6
Farma Valle		21:00	439,3	5,94	0,206	7,4	1011	14,6
Farma Valle		21:15	440,0	5,93	0,208	7,4	1012	14,6
Farma Valle		21:30	439,2	5,93	0,210	7,4	1013	14,6
Farma Valle		21:45	441,2	5,91	0,212	7,4	1014	14,6
Farma Valle		22:00	437,9	5,91	0,213	7,4	1015	14,6
Farma Valle		22:15	439,2	5,90	0,213	7,4	1016	14,6
Farma Valle		22:30	440,6	5,88	0,213	7,4	1017	14,6
Farma Valle		22:45	439,9	5,89	0,214	7,4	1018	14,6

Parametri Analizzati								
Centralina	Data	Ora	Potenziale Redox(ORP) mV	Ossigeno Disciolto ppm	Livello idrometrico m	pH	Conducibilità a 25°C μS/cm2	Temperatura Acqua °C
Farma Valle		23:00	440,8	5,87	0,214	7,4	1018	14,6
Farma Valle		23:15	439,1	5,86	0,212	7,4	1019	14,6
Farma Valle		23:30	438,9	5,85	0,213	7,4	1020	14,6
Farma Valle		23:45	442,2	5,84	0,212	7,4	1021	14,6
Farma Valle		00:00	441,1	5,83	0,212	7,4	1022	14,6
Farma Valle		00:15	443,3	5,82	0,211	7,4	1023	14,6
Farma Valle		00:30	440,4	5,81	0,212	7,4	1024	14,6
Farma Valle		00:45	440,6	5,83	0,212	7,4	1024	14,5
Farma Valle		01:00	442,2	5,82	0,211	7,4	1025	14,5
Farma Valle		01:15	439,3	5,79	0,211	7,4	1026	14,5
Farma Valle		01:30	443,5	5,80	0,209	7,4	1027	14,5
Farma Valle		01:45	441,7	5,80	0,212	7,4	1028	14,5
Farma Valle		02:00	443,1	5,79	0,212	7,4	1029	14,4
Farma Valle		02:15	442,7	5,78	0,212	7,4	1029	14,4
Farma Valle		02:30	440,5	5,79	0,212	7,4	1030	14,4
Farma Valle		02:45	438,6	5,79	0,210	7,4	1030	14,4
Farma Valle		03:00	440,2	5,78	0,211	7,4	1031	14,4
Farma Valle		03:15	440,7	5,78	0,209	7,4	1031	14,4
Farma Valle		03:30	438,5	5,79	0,209	7,4	1032	14,3
Farma Valle		03:45	438,2	5,78	0,210	7,4	1032	14,3
Farma Valle		04:00	439,5	5,79	0,211	7,4	1033	14,3
Farma Valle		04:15	439,5	5,78	0,209	7,4	1033	14,3
Farma Valle		04:30	441,2	5,79	0,209	7,4	1034	14,2
Farma Valle		04:45	440,2	5,77	0,210	7,4	1034	14,2
Farma Valle		05:00	440,2	5,78	0,209	7,4	1034	14,2
Farma Valle		05:15	441,7	5,79	0,207	7,4	1035	14,2
Farma Valle		05:30	443,9	5,78	0,208	7,4	1036	14,2
Farma Valle		05:45	444,7	5,78	0,208	7,4	1036	14,2
Farma Valle		06:00	444,1	5,77	0,208	7,4	1036	14,1
Farma Valle		06:15	445,6	5,78	0,209	7,4	1037	14,1
Farma Valle		06:30	446,3	5,77	0,208	7,4	1037	14,1
Farma Valle		06:45	447,1	5,78	0,210	7,4	1037	14,1
Farma Valle		07:00	446,9	5,78	0,210	7,4	1038	14,1
Farma Valle		07:15	445,9	5,80	0,210	7,4	1038	14,0
Farma Valle		07:30	445,4	5,80	0,212	7,4	1038	14,0
Farma Valle		07:45	444,5	5,79	0,211	7,4	1038	14,0
Farma Valle		08:00	446,0	5,80	0,210	7,4	1038	14,0
Farma Valle		08:15	446,3	5,81	0,209	7,4	1038	14,0
Farma Valle		08:30	445,6	5,82	0,212	7,4	1038	14,1
Farma Valle		08:45	448,0	5,83	0,216	7,4	1039	14,1
Farma Valle		09:00	444,5	5,86	0,219	7,4	1039	14,1
Farma Valle		09:15	437,3	5,88	0,225	7,4	1037	14,1
Farma Valle		09:30	438,8	5,89	0,230	7,4	1030	14,1
Farma Valle		09:45	438,9	5,90	0,231	7,4	1024	14,1
Farma Valle		10:00	438,9	5,92	0,232	7,4	1012	14,1
Farma Valle		10:15	437,8	5,96	0,261	7,4	997	14,1
Farma Valle		10:30	421,4	6,33	0,268	7,6	852	14,1
Farma Valle		10:45	427,8	6,23	0,260	7,5	916	14,1
Farma Valle		11:00	427,1	6,17	0,257	7,5	917	14,2
Farma Valle		11:15	428,2	6,10	0,251	7,5	932	14,2
Farma Valle		11:30	429,0	6,05	0,246	7,5	944	14,2
Farma Valle		11:45	430,1	6,03	0,242	7,4	953	14,2
Farma Valle		12:00	431,6	6,02	0,240	7,4	962	14,2
Farma Valle		12:15	430,8	6,03	0,238	7,4	973	14,3
Farma Valle		12:30	431,2	6,01	0,236	7,4	980	14,3
Farma Valle		12:45	431,9	5,99	0,236	7,4	986	14,3
Farma Valle		13:00	430,1	6,00	0,234	7,4	990	14,3
Farma Valle		13:15	428,6	6,01	0,231	7,4	995	14,3
Farma Valle		13:30	430,2	6,02	0,231	7,4	999	14,4
Farma Valle		13:45	429,5	6,04	0,229	7,4	1002	14,4
Farma Valle		14:00	430,8	6,05	0,230	7,4	1005	14,5
Farma Valle		14:15	429,9	6,08	0,231	7,4	1006	14,5
Farma Valle		14:30	429,7	6,10	0,232	7,4	1009	14,5
Farma Valle		14:45	431,1	6,14	0,232	7,4	1012	14,6
Farma Valle		15:00	432,1	6,15	0,233	7,4	1015	14,6
Farma Valle		15:15	436,4	6,16	0,237	7,4	1016	14,6
Farma Valle		15:30	437,4	6,14	0,239	7,4	1018	14,6
Farma Valle		15:45	438,1	6,13	0,240	7,4	1019	14,6
Farma Valle		16:00	439,2	6,12	0,241	7,4	1020	14,6
Farma Valle		16:15	438,8	6,12	0,244	7,4	1020	14,6
Farma Valle		16:30	438,6	6,13	0,248	7,4	1021	14,6
Farma Valle		16:45	436,5	6,15	0,254	7,4	1021	14,6
Farma Valle		17:00	434,4	6,16	0,260	7,4	1021	14,6
Farma Valle		17:15	432,6	6,16	0,264	7,4	1020	14,6
Farma Valle		17:30	432,4	6,13	0,265	7,4	1020	14,6
Farma Valle		17:45	429,0	6,14	0,266	7,4	1019	14,6
Farma Valle		18:00	427,4	6,13	0,265	7,4	1018	14,6
Farma Valle		18:15	426,3	6,12	0,267	7,4	1017	14,6
Farma Valle		18:30	425,5	6,11	0,266	7,4	1016	14,7
Farma Valle		18:45	425,2	6,11	0,266	7,4	1014	14,7
Farma Valle	11/03/2015	19:00	426,0	6,09	0,266	7,4	1013	14,7
Farma Valle		19:15	425,6	6,08	0,266	7,4	1013	14,7
Farma Valle		19:30	422,5	6,07	0,265	7,4	1012	14,7
Farma Valle		19:45	427,8	6,04	0,265	7,4	1011	14,7
Farma Valle		20:00	430,2	6,03	0,267	7,4	1010	14,7
Farma Valle		20:15	430,6	6,03	0,268	7,4	1008	14,7

Parametri Analizzati								
Centralina	Data	Ora	Potenziale Redox(ORP) mV	Ossigeno Disciolto ppm	Livello idrometrico m	pH	Conducibilità a 25°C μS/cm2	Temperatura Acqua °C
Farma Valle		20:30	430,6	6,02	0,269	7,4	1007	14,7
Farma Valle		20:45	430,4	6,03	0,272	7,5	1005	14,7
Farma Valle		21:00	429,7	6,03	0,277	7,5	1003	14,7
Farma Valle		21:15	429,3	6,07	0,288	7,5	1002	14,7
Farma Valle		21:30	427,4	6,13	0,298	7,5	1000	14,7
Farma Valle		21:45	425,2	6,16	0,301	7,5	998	14,6
Farma Valle		22:00	423,8	6,16	0,301	7,5	996	14,6
Farma Valle		22:15	423,0	6,17	0,301	7,5	994	14,6
Farma Valle		22:30	422,1	6,19	0,297	7,5	992	14,5
Farma Valle		22:45	422,6	6,17	0,295	7,5	989	14,5
Farma Valle		23:00	423,1	6,18	0,295	7,5	987	14,5
Farma Valle		23:15	424,2	6,17	0,293	7,5	987	14,4
Farma Valle		23:30	423,9	6,16	0,289	7,5	986	14,4
Farma Valle		23:45	423,5	6,16	0,289	7,5	986	14,3
Farma Valle		00:00	423,3	6,15	0,289	7,5	984	14,3
Farma Valle		00:15	423,1	6,16	0,286	7,5	981	14,3
Farma Valle		00:30	422,1	6,17	0,284	7,5	976	14,3
Farma Valle		00:45	423,0	6,17	0,281	7,5	974	14,2
Farma Valle		01:00	424,0	6,15	0,280	7,5	967	14,2
Farma Valle		01:15	423,7	6,15	0,280	7,5	965	14,2
Farma Valle		01:30	423,0	6,14	0,276	7,5	960	14,2
Farma Valle		01:45	423,9	6,13	0,274	7,5	957	14,1
Farma Valle		02:00	425,1	6,14	0,274	7,5	954	14,1
Farma Valle		02:15	424,5	6,14	0,272	7,6	950	14,1
Farma Valle		02:30	425,5	6,12	0,271	7,6	948	14,1
Farma Valle		02:45	425,1	6,12	0,269	7,6	945	14,1
Farma Valle		03:00	425,3	6,11	0,268	7,6	943	14,0
Farma Valle		03:15	426,6	6,11	0,266	7,6	941	14,0
Farma Valle		03:30	427,5	6,11	0,264	7,6	940	14,0
Farma Valle		03:45	427,2	6,12	0,262	7,6	938	14,0
Farma Valle		04:00	428,5	6,12	0,258	7,6	937	14,0
Farma Valle		04:15	428,7	6,10	0,256	7,6	936	13,9
Farma Valle		04:30	430,2	6,09	0,255	7,6	936	13,9
Farma Valle		04:45	431,4	6,10	0,255	7,5	935	13,9
Farma Valle		05:00	432,5	6,09	0,253	7,5	935	13,9
Farma Valle		05:15	433,4	6,09	0,250	7,5	935	13,8
Farma Valle		05:30	433,8	6,09	0,248	7,5	935	13,8
Farma Valle		05:45	435,4	6,12	0,246	7,5	935	13,8
Farma Valle		06:00	436,0	6,08	0,244	7,5	936	13,8
Farma Valle		06:15	436,1	6,13	0,245	7,5	936	13,7
Farma Valle		06:30	436,5	6,11	0,244	7,5	936	13,7
Farma Valle		06:45	436,8	6,11	0,244	7,5	935	13,7
Farma Valle		07:00	437,3	6,11	0,243	7,5	937	13,7
Farma Valle		07:15	437,5	6,12	0,244	7,5	937	13,7
Farma Valle		07:30	437,1	6,12	0,245	7,5	938	13,6
Farma Valle		07:45	437,1	6,16	0,246	7,5	939	13,6
Farma Valle		08:00	438,3	6,13	0,248	7,5	940	13,6
Farma Valle		08:15	438,5	6,17	0,252	7,5	940	13,6
Farma Valle		08:30	438,8	6,17	0,254	7,5	942	13,6
Farma Valle		08:45	438,4	6,19	0,253	7,5	943	13,6
Farma Valle		09:00	439,0	6,19	0,251	7,5	945	13,6
Farma Valle		09:15	439,4	6,24	0,250	7,5	946	13,7
Farma Valle		09:30	440,0	6,23	0,250	7,5	948	13,7
Farma Valle		09:45	438,7	6,24	0,250	7,5	950	13,7
Farma Valle		10:00	438,3	6,29	0,248	7,5	952	13,7
Farma Valle		10:15	437,0	6,29	0,247	7,5	953	13,7
Farma Valle		10:30	435,8	6,28	0,246	7,5	954	13,7
Farma Valle		10:45	436,0	6,29	0,246	7,5	955	13,7
Farma Valle		11:00	435,6	6,29	0,243	7,5	956	13,8
Farma Valle		11:15	434,9	6,31	0,241	7,5	957	13,8
Farma Valle		11:30	435,1	6,32	0,239	7,5	957	13,8
Farma Valle		11:45	435,2	6,34	0,236	7,5	957	13,8
Farma Valle		12:00	435,2	6,36	0,234	7,5	957	13,8
Farma Valle		12:15	436,6	6,36	0,231	7,5	958	13,8
Farma Valle		12:30	436,7	6,35	0,228	7,5	958	13,9
Farma Valle		12:45	436,6	6,36	0,226	7,5	958	13,9
Farma Valle		13:00	435,5	6,37	0,226	7,5	958	14,0
Farma Valle		13:15	435,9	6,36	0,223	7,5	957	14,0
Farma Valle		13:30	435,9	6,37	0,220	7,5	957	14,0
Farma Valle		13:45	436,6	6,35	0,218	7,5	957	14,0
Farma Valle		14:00	437,1	6,38	0,216	7,5	955	14,0
Farma Valle		14:15	437,5	6,34	0,216	7,5	955	14,0
Farma Valle		14:30	437,0	6,33	0,214	7,5	953	14,0
Farma Valle		14:45	437,9	6,31	0,214	7,5	952	14,0
Farma Valle		15:00	438,7	6,30	0,213	7,5	950	14,1
Farma Valle		15:15	438,9	6,26	0,210	7,5	948	14,1
Farma Valle		15:30	439,5	6,27	0,208	7,5	947	14,1
Farma Valle		15:45	440,0	6,25	0,208	7,5	945	14,1
Farma Valle		16:00	439,6	6,23	0,207	7,5	943	14,1
Farma Valle		16:15	439,3	6,20	0,207	7,5	941	14,1
Farma Valle		16:30	438,6	6,19	0,205	7,5	939	14,2
Farma Valle		16:45	438,8	6,17	0,206	7,5	937	14,2
Farma Valle		17:00	439,8	6,15	0,204	7,5	935	14,2
Farma Valle		17:15	440,1	6,13	0,201	7,5	934	14,2
Farma Valle		17:30	440,7	6,10	0,200	7,5	932	14,2
Farma Valle		17:45	440,8	6,09	0,198	7,5	931	14,2

Parametri Analizzati								
Centralina	Data	Ora	Potenziale Redox(ORP) mV	Ossigeno Disciolto ppm	Livello idrometrico m	pH	Conducibilità a 25°C μS/cm2	Temperatura Acqua °C
Farma Valle	12/03/2015	18:00	441,4	6,09	0,196	7,5	929	14,2
Farma Valle		18:15	442,0	6,07	0,197	7,5	928	14,2
Farma Valle		18:30	442,3	6,05	0,195	7,5	927	14,2
Farma Valle		18:45	442,8	6,04	0,195	7,5	926	14,2
Farma Valle		19:00	443,1	6,04	0,194	7,5	925	14,2
Farma Valle		19:15	443,8	6,01	0,194	7,5	925	14,2
Farma Valle		19:30	444,2	6,01	0,193	7,5	924	14,2
Farma Valle		19:45	444,2	6,00	0,194	7,5	923	14,2
Farma Valle		20:00	445,0	5,99	0,194	7,5	923	14,2
Farma Valle		20:15	444,7	5,98	0,195	7,5	922	14,2
Farma Valle		20:30	444,8	5,97	0,191	7,5	922	14,2
Farma Valle		20:45	444,3	5,96	0,190	7,5	921	14,2
Farma Valle		21:00	443,5	5,96	0,188	7,5	921	14,2
Farma Valle		21:15	443,3	5,94	0,185	7,5	920	14,1
Farma Valle		21:30	442,9	5,96	0,185	7,5	920	14,1
Farma Valle		21:45	443,0	5,94	0,187	7,5	920	14,1
Farma Valle		22:00	441,4	5,94	0,184	7,5	920	14,1
Farma Valle		22:15	439,6	5,95	0,183	7,5	919	14,1
Farma Valle		22:30	439,1	5,93	0,181	7,5	920	14,1
Farma Valle		22:45	439,7	5,93	0,181	7,5	920	14,1
Farma Valle		23:00	440,4	5,94	0,180	7,5	920	14,0
Farma Valle		23:15	441,1	5,94	0,179	7,5	920	14,0
Farma Valle		23:30	441,8	5,92	0,177	7,5	920	14,0
Farma Valle		23:45	442,3	5,93	0,174	7,5	920	14,0
Farma Valle		00:00	442,0	5,93	0,172	7,5	920	14,0
Farma Valle		00:15	442,3	5,94	0,169	7,5	921	14,0
Farma Valle		00:30	443,3	5,91	0,168	7,5	921	14,0
Farma Valle		00:45	444,3	5,91	0,168	7,5	921	13,9
Farma Valle		01:00	444,1	5,90	0,167	7,5	922	13,9
Farma Valle		01:15	443,4	5,92	0,165	7,5	922	13,9
Farma Valle		01:30	442,9	5,93	0,164	7,5	922	13,9
Farma Valle		01:45	442,5	5,92	0,165	7,5	922	13,9
Farma Valle	02:00	443,3	5,91	0,168	7,5	923	13,9	
Farma Valle	02:15	444,5	5,92	0,166	7,5	923	13,9	
Farma Valle	02:30	444,5	5,92	0,163	7,5	924	13,9	
Farma Valle	02:45	445,0	5,91	0,162	7,5	924	13,9	
Farma Valle	03:00	444,7	5,93	0,157	7,5	924	13,9	
Farma Valle	03:15	445,6	5,91	0,154	7,5	924	13,8	
Farma Valle	03:30	445,6	5,91	0,152	7,5	925	13,8	
Farma Valle	03:45	446,1	5,90	0,151	7,5	925	13,8	
Farma Valle	04:00	445,9	5,90	0,150	7,5	925	13,8	
Farma Valle	04:15	444,4	5,92	0,149	7,5	926	13,8	
Farma Valle	04:30	437,3	5,89	0,150	7,5	927	13,8	
Farma Valle	04:45	434,5	5,90	0,153	7,5	927	13,8	
Farma Valle	05:00	433,6	5,89	0,151	7,5	928	13,8	
Farma Valle	05:15	433,9	5,90	0,150	7,5	928	13,8	
Farma Valle	05:30	434,9	5,89	0,147	7,5	928	13,8	
Farma Valle	05:45	435,4	5,89	0,147	7,5	929	13,8	
Farma Valle	06:00	436,8	5,88	0,147	7,5	929	13,7	
Farma Valle	06:15	438,1	5,91	0,148	7,5	930	13,7	
Farma Valle	06:30	439,2	5,91	0,149	7,5	931	13,7	
Farma Valle	06:45	439,9	5,92	0,153	7,5	932	13,7	
Farma Valle	07:00	440,3	5,93	0,155	7,5	932	13,7	
Farma Valle		07:15	440,5	5,94	0,159	7,5	933	13,7
Farma Valle		07:30	440,7	5,95	0,158	7,5	934	13,7
Farma Valle		07:45	441,1	5,94	0,160	7,5	934	13,7
Farma Valle		08:00	441,7	5,94	0,161	7,5	934	13,7
Farma Valle		08:15	441,1	5,95	0,163	7,5	935	13,7
Farma Valle		08:30	441,5	5,97	0,165	7,5	934	13,7
Farma Valle		08:45	441,8	5,97	0,165	7,5	933	13,7
Farma Valle		09:00	441,9	5,97	0,165	7,5	933	13,7
Farma Valle		09:15	441,8	5,99	0,165	7,5	932	13,7
Farma Valle		09:30	441,2	6,01	0,164	7,5	931	13,7
Farma Valle		09:45	440,8	6,01	0,163	7,5	931	13,7
Farma Valle		10:00	440,9	6,03	0,162	7,5	931	13,8
Farma Valle		10:15	440,6	6,04	0,161	7,5	930	13,8
Farma Valle		10:30	440,1	6,06	0,162	7,5	929	13,8
Farma Valle		10:45	439,6	6,09	0,162	7,5	928	13,8
Farma Valle		11:00	439,0	6,10	0,163	7,5	928	13,9
Farma Valle		11:15	439,4	6,12	0,164	7,5	927	13,9
Farma Valle		11:30	439,1	6,14	0,164	7,5	926	13,9
Farma Valle		11:45	438,6	6,14	0,165	7,6	925	13,9
Farma Valle		12:00	438,1	6,15	0,166	7,6	924	13,9
Farma Valle		12:15	438,0	6,16	0,169	7,6	923	13,9
Farma Valle		12:30	437,4	6,16	0,170	7,6	922	13,9
Farma Valle		12:45	436,9	6,17	0,173	7,6	920	14,0
Farma Valle		13:00	436,7	6,21	0,175	7,6	918	14,0
Farma Valle		13:15	435,4	6,19	0,178	7,6	916	14,0
Farma Valle		13:30	433,9	6,19	0,185	7,6	913	14,0
Farma Valle		13:45	431,3	6,22	0,190	7,6	909	14,1
Farma Valle		14:00	429,8	6,23	0,194	7,6	903	14,1
Farma Valle		14:15	427,6	6,23	0,198	7,6	896	14,2
Farma Valle		14:30	427,5	6,23	0,205	7,6	891	14,2
Farma Valle		14:45	426,1	6,23	0,233	7,6	882	14,2
Farma Valle		15:00	424,1	6,23	0,260	7,6	867	14,2
Farma Valle		15:15	421,6	6,21	0,272	7,6	852	14,3

Parametri Analizzati								
Centralina	Data	Ora	Potenziale Redox(ORP) mV	Ossigeno Disciolto ppm	Livello idrometrico m	pH	Conducibilità a 25°C μS/cm2	Temperatura Acqua °C
Farma Valle	13/03/2015	15:30	419,7	6,19	0,277	7,6	838	14,3
Farma Valle		15:45	416,9	6,19	0,281	7,7	823	14,3
Farma Valle		16:00	413,0	6,19	0,280	7,7	812	14,2
Farma Valle		16:15	409,6	6,17	0,281	7,7	802	14,2
Farma Valle		16:30	409,3	6,19	0,278	7,7	795	14,2
Farma Valle		16:45	407,4	6,17	0,281	7,8	790	14,2
Farma Valle		17:00	406,6	6,16	0,279	7,8	789	14,2
Farma Valle		17:15	406,3	6,13	0,280	7,8	790	14,2
Farma Valle		17:30	405,8	6,15	0,278	7,8	791	14,2
Farma Valle		17:45	404,2	6,14	0,279	7,8	791	14,1
Farma Valle		18:00	402,8	6,15	0,274	7,8	794	14,1
Farma Valle		18:15	401,7	6,14	0,273	7,8	797	14,1
Farma Valle		18:30	401,1	6,14	0,271	7,8	799	14,1
Farma Valle		18:45	401,7	6,12	0,271	7,8	802	14,1
Farma Valle		19:00	402,6	6,11	0,268	7,8	805	14,1
Farma Valle		19:15	403,0	6,11	0,268	7,8	807	14,0
Farma Valle		19:30	403,4	6,13	0,268	7,8	808	14,0
Farma Valle		19:45	403,6	6,12	0,266	7,8	809	14,0
Farma Valle		20:00	403,5	6,11	0,264	7,8	810	14,0
Farma Valle		20:15	404,0	6,15	0,260	7,8	809	13,9
Farma Valle		20:30	404,1	6,12	0,264	7,8	807	13,9
Farma Valle		20:45	404,6	6,13	0,268	7,8	804	13,9
Farma Valle		21:00	404,5	6,12	0,270	7,8	797	13,9
Farma Valle		21:15	404,1	6,17	0,275	7,8	773	13,9
Farma Valle		21:30	404,5	6,14	0,276	7,8	752	13,8
Farma Valle		21:45	406,4	6,13	0,275	7,8	761	13,9
Farma Valle		22:00	407,5	6,13	0,276	7,8	770	13,9
Farma Valle		22:15	409,2	6,12	0,274	7,8	775	13,8
Farma Valle		22:30	410,4	6,10	0,272	7,8	778	13,8
Farma Valle		22:45	411,6	6,12	0,270	7,8	779	13,8
Farma Valle		23:00	412,0	6,13	0,270	7,8	778	13,8
Farma Valle		23:15	412,6	6,12	0,271	7,8	777	13,8
Farma Valle		23:30	412,6	6,11	0,270	7,8	775	13,8
Farma Valle		23:45	412,8	6,11	0,273	7,8	772	13,8
Farma Valle		00:00	413,1	6,09	0,274	7,8	770	13,8
Farma Valle		00:15	413,5	6,11	0,276	7,8	767	13,8
Farma Valle		00:30	414,2	6,09	0,276	7,8	764	13,7
Farma Valle		00:45	414,5	6,09	0,283	7,8	759	13,7
Farma Valle		01:00	414,6	6,12	0,286	7,8	754	13,7
Farma Valle		01:15	414,8	6,11	0,294	7,8	748	13,7
Farma Valle		01:30	415,3	6,08	0,297	7,8	743	13,7
Farma Valle		01:45	416,0	6,07	0,352	7,8	737	13,7
Farma Valle	02:00	403,3	6,20	0,846	7,8	686	13,6	
Farma Valle	02:15	367,7	6,25	0,843	8,0	623	13,5	
Farma Valle	02:30	357,5	6,24	0,829	8,0	595	13,5	
Farma Valle	02:45	358,3	6,29	0,812	8,1	566	13,4	
Farma Valle	03:00	360,4	6,29	0,795	8,1	545	13,4	
Farma Valle	03:15	363,3	6,31	0,780	8,1	528	13,4	
Farma Valle	03:30	364,9	6,27	0,766	8,0	509	13,4	
Farma Valle	03:45	364,9	6,29	0,752	8,0	486	13,4	
Farma Valle	04:00	364,7	6,27	0,739	8,0	461	13,4	
Farma Valle	04:15	364,7	6,27	0,719	8,0	439	13,4	
Farma Valle	04:30	364,9	6,29	0,705	8,0	419	13,4	
Farma Valle	04:45	365,2	6,25	0,691	8,0	400	13,4	
Farma Valle	05:00	367,4	6,25	0,676	7,9	383	13,4	
Farma Valle	05:15	370,3	6,24	0,658	7,9	368	13,4	
Farma Valle	05:30	373,1	6,23	0,644	7,9	357	13,4	
Farma Valle	05:45	375,0	6,24	0,635	7,9	348	13,4	
Farma Valle	06:00	376,8	6,23	0,620	7,9	342	13,4	
Farma Valle	06:15	379,3	6,21	0,604	7,9	338	13,4	
Farma Valle	06:30	381,2	6,18	0,595	7,9	335	13,4	
Farma Valle	06:45	383,3	6,19	0,586	7,9	333	13,4	
Farma Valle	07:00	385,5	6,18	0,578	7,9	330	13,4	
Farma Valle		07:15	387,8	6,16	0,568	7,8	329	13,3
Farma Valle		07:30	389,6	6,16	0,562	7,8	328	13,3
Farma Valle		07:45	392,0	6,14	0,552	7,8	329	13,3
Farma Valle		08:00	394,2	6,12	0,547	7,8	329	13,3
Farma Valle		08:15	396,1	6,12	0,543	7,8	331	13,3
Farma Valle		08:30	397,4	6,11	0,538	7,8	332	13,4
Farma Valle		08:45	399,3	6,10	0,531	7,8	333	13,4
Farma Valle		09:00	400,9	6,08	0,527	7,8	333	13,4
Farma Valle		09:15	402,0	6,09	0,524	7,8	334	13,4
Farma Valle		09:30	402,9	6,09	0,524	7,8	335	13,4
Farma Valle		09:45	404,1	6,07	0,520	7,8	336	13,4
Farma Valle		10:00	405,0	6,07	0,519	7,8	338	13,4
Farma Valle		10:15	405,7	6,06	0,517	7,8	339	13,4
Farma Valle		10:30	407,0	6,06	0,513	7,8	340	13,4
Farma Valle		10:45	406,7	6,05	0,511	7,8	342	13,5
Farma Valle		11:00	407,1	6,04	0,508	7,8	343	13,5
Farma Valle		11:15	408,3	6,03	0,505	7,8	345	13,5
Farma Valle		11:30	408,6	6,01	0,501	7,8	346	13,5
Farma Valle		11:45	408,9	6,03	0,498	7,8	348	13,5
Farma Valle		12:00	408,7	6,01	0,494	7,8	350	13,5
Farma Valle		12:15	409,2	6,02	0,492	7,8	352	13,6
Farma Valle		12:30	409,8	6,00	0,485	7,8	354	13,6
Farma Valle		12:45	410,5	5,99	0,481	7,8	356	13,6

Centralina	Data	Ora	Parametri Analizzati					Temperatura Acqua °C
			Potenziale Redox(ORP) mV	Ossigeno Disciolto ppm	Livello idrometrico m	pH	Conducibilità a 25°C µS/cm2	
Farma Valle		13:00	410,9	5,97	0,475	7,8	358	13,6
Farma Valle		13:15	410,8	5,98	0,472	7,8	360	13,6
Farma Valle		13:30	411,3	5,97	0,467	7,8	363	13,6
Farma Valle		13:45	411,4	5,98	0,462	7,8	365	13,6
Farma Valle		14:00	411,7	5,97	0,456	7,8	367	13,7
Farma Valle		14:15	413,0	5,96	0,450	7,8	370	13,7
Farma Valle		14:30	414,4	5,96	0,446	7,8	372	13,7
Farma Valle		14:45	415,4	5,96	0,443	7,8	374	13,7
Farma Valle		15:00	416,0	5,94	0,438	7,8	377	13,7
Farma Valle		15:15	416,6	5,96	0,436	7,8	379	13,7
Farma Valle		15:30	418,0	5,94	0,433	7,8	382	13,7
Farma Valle		15:45	419,1	5,94	0,430	7,8	384	13,7
Farma Valle		16:00	420,2	5,95	0,427	7,8	387	13,7
Farma Valle		16:15	421,1	5,95	0,424	7,8	389	13,7
Farma Valle		16:30	422,2	5,94	0,422	7,8	391	13,7
Farma Valle		16:45	423,1	5,94	0,419	7,8	394	13,6
Farma Valle		17:00	423,5	5,95	0,417	7,8	396	13,6
Farma Valle		17:15	424,0	5,93	0,414	7,8	398	13,6
Farma Valle		17:30	424,0	5,94	0,412	7,8	401	13,6
Farma Valle		17:45	425,2	5,93	0,411	7,8	403	13,6
Farma Valle		18:00	427,2	5,89	0,408	7,8	405	13,6
Farma Valle		18:15	428,8	5,90	0,406	7,8	407	13,5
Farma Valle		18:30	429,1	5,90	0,404	7,8	409	13,5
Farma Valle		18:45	429,9	5,91	0,405	7,8	411	13,5
Farma Valle	14/03/2015	19:00	431,4	5,90	0,402	7,8	413	13,5
Farma Valle		19:15	432,0	5,92	0,400	7,8	415	13,5
Farma Valle		19:30	432,6	5,89	0,399	7,8	416	13,5
Farma Valle		19:45	433,2	5,88	0,398	7,8	418	13,5
Farma Valle		20:00	433,3	5,90	0,396	7,7	420	13,5
Farma Valle		20:15	434,2	5,89	0,394	7,7	422	13,5
Farma Valle		20:30	434,4	5,91	0,391	7,7	424	13,5
Farma Valle		20:45	434,9	5,91	0,390	7,7	426	13,5
Farma Valle		21:00	435,3	5,89	0,390	7,7	427	13,5
Farma Valle		21:15	436,0	5,91	0,388	7,7	430	13,5
Farma Valle		21:30	436,5	5,90	0,386	7,7	432	13,5
Farma Valle		21:45	436,6	5,88	0,387	7,7	433	13,5
Farma Valle		22:00	437,0	5,89	0,386	7,7	435	13,4
Farma Valle		22:15	438,2	5,88	0,382	7,7	437	13,4
Farma Valle		22:30	438,5	5,89	0,380	7,7	438	13,4
Farma Valle		22:45	438,9	5,87	0,379	7,7	440	13,4
Farma Valle		23:00	439,6	5,88	0,377	7,7	442	13,4
Farma Valle		23:15	440,5	5,85	0,376	7,7	444	13,4
Farma Valle		23:30	440,9	5,89	0,374	7,7	446	13,4
Farma Valle		23:45	441,5	5,88	0,372	7,7	447	13,4
Farma Valle		00:00	441,2	5,90	0,371	7,7	449	13,4
Farma Valle		00:15	441,5	5,86	0,368	7,7	451	13,4
Farma Valle		00:30	442,0	5,86	0,367	7,7	453	13,3
Farma Valle		00:45	441,8	5,88	0,365	7,7	455	13,3
Farma Valle		01:00	442,6	5,87	0,364	7,7	456	13,3
Farma Valle		01:15	443,0	5,87	0,363	7,7	458	13,3
Farma Valle		01:30	443,2	5,87	0,361	7,7	460	13,2
Farma Valle		01:45	443,6	5,86	0,360	7,7	461	13,2
Farma Valle		02:00	443,6	5,88	0,359	7,7	463	13,2
Farma Valle		02:15	444,2	5,87	0,360	7,7	465	13,2
Farma Valle		02:30	444,4	5,88	0,358	7,7	467	13,1
Farma Valle		02:45	444,7	5,86	0,355	7,7	468	13,1
Farma Valle		03:00	445,4	5,86	0,354	7,7	470	13,1
Farma Valle		03:15	445,6	5,87	0,352	7,7	471	13,1
Farma Valle		03:30	445,9	5,86	0,349	7,7	473	13,1
Farma Valle		03:45	446,4	5,86	0,348	7,7	474	13,1
Farma Valle		04:00	446,8	5,87	0,347	7,7	476	13,0
Farma Valle		04:15	447,1	5,86	0,344	7,7	478	13,0
Farma Valle		04:30	447,6	5,85	0,344	7,7	479	13,0
Farma Valle		04:45	447,9	5,84	0,343	7,7	481	13,0
Farma Valle		05:00	448,2	5,83	0,344	7,7	483	13,0
Farma Valle		05:15	448,2	5,85	0,342	7,7	484	13,0
Farma Valle		05:30	448,7	5,85	0,340	7,7	486	13,0
Farma Valle		05:45	448,7	5,86	0,337	7,7	488	13,0
Farma Valle		06:00	448,9	5,85	0,337	7,7	490	13,0
Farma Valle		06:15	448,9	5,85	0,336	7,7	491	13,0
Farma Valle		06:30	449,4	5,84	0,334	7,7	493	13,0
Farma Valle		06:45	449,8	5,84	0,333	7,7	494	12,9
Farma Valle		07:00	449,9	5,84	0,332	7,7	496	12,9
Farma Valle		07:15	450,3	5,84	0,331	7,7	498	12,9
Farma Valle		07:30	450,2	5,84	0,332	7,7	500	12,9
Farma Valle		07:45	450,3	5,83	0,332	7,7	501	12,9
Farma Valle		08:00	450,6	5,86	0,332	7,7	503	12,9
Farma Valle		08:15	450,4	5,86	0,332	7,7	505	12,9
Farma Valle		08:30	450,7	5,85	0,331	7,7	507	12,9
Farma Valle		08:45	450,8	5,84	0,332	7,7	508	12,9
Farma Valle		09:00	450,4	5,86	0,331	7,7	510	12,9
Farma Valle		09:15	450,9	5,85	0,331	7,7	512	12,9
Farma Valle		09:30	451,0	5,86	0,330	7,7	514	12,8
Farma Valle		09:45	451,2	5,86	0,328	7,7	515	12,9
Farma Valle		10:00	451,6	5,86	0,327	7,7	516	12,9
Farma Valle		10:15	452,1	5,86	0,325	7,7	518	12,9

Centralina	Data	Ora	Parametri Analizzati					
			Potenziale Redox(ORP) mV	Ossigeno Disciolto ppm	Livello idrometrico m	pH	Conducibilità a 25°C µS/cm2	Temperatura Acqua °C
Farma Valle	15/03/2015	10:30	451,8	5,85	0,324	7,7	520	13,0
Farma Valle		10:45	451,6	5,86	0,323	7,7	521	13,1
Farma Valle		11:00	451,9	5,84	0,322	7,7	523	13,1
Farma Valle		11:15	452,2	5,84	0,319	7,7	524	13,2
Farma Valle		11:30	452,0	5,83	0,316	7,7	526	13,2
Farma Valle		11:45	451,8	5,83	0,315	7,7	528	13,2
Farma Valle		12:00	451,9	5,83	0,314	7,7	530	13,3
Farma Valle		12:15	452,1	5,80	0,312	7,7	531	13,3
Farma Valle		12:30	452,4	5,80	0,310	7,7	532	13,3
Farma Valle		12:45	453,0	5,79	0,307	7,7	534	13,4
Farma Valle		13:00	453,6	5,78	0,305	7,7	536	13,4
Farma Valle		13:15	453,9	5,77	0,302	7,7	538	13,4
Farma Valle		13:30	454,3	5,76	0,300	7,7	539	13,4
Farma Valle		13:45	454,7	5,76	0,300	7,7	541	13,5
Farma Valle		14:00	455,2	5,75	0,300	7,7	542	13,5
Farma Valle		14:15	455,7	5,73	0,298	7,7	544	13,5
Farma Valle		14:30	456,4	5,76	0,298	7,7	546	13,5
Farma Valle		14:45	456,2	5,75	0,296	7,7	547	13,5
Farma Valle		15:00	456,7	5,73	0,296	7,7	548	13,5
Farma Valle		15:15	457,0	5,73	0,295	7,7	550	13,5
Farma Valle		15:30	457,2	5,72	0,295	7,7	551	13,5
Farma Valle		15:45	457,5	5,72	0,293	7,7	553	13,5
Farma Valle		16:00	458,0	5,71	0,292	7,7	554	13,5
Farma Valle		16:15	458,1	5,70	0,290	7,7	556	13,5
Farma Valle		16:30	457,9	5,71	0,289	7,7	558	13,5
Farma Valle		16:45	458,1	5,70	0,288	7,7	559	13,5
Farma Valle		17:00	458,0	5,71	0,288	7,7	561	13,5
Farma Valle		17:15	458,3	5,69	0,287	7,7	562	13,5
Farma Valle		17:30	458,8	5,68	0,288	7,7	564	13,5
Farma Valle		17:45	459,2	5,68	0,287	7,7	566	13,4
Farma Valle		18:00	459,4	5,68	0,287	7,7	567	13,4
Farma Valle		18:15	459,9	5,67	0,287	7,7	569	13,4
Farma Valle		18:30	460,3	5,67	0,287	7,7	570	13,4
Farma Valle		18:45	460,9	5,67	0,288	7,7	571	13,3
Farma Valle		19:00	460,6	5,68	0,288	7,7	573	13,3
Farma Valle		19:15	460,7	5,69	0,287	7,7	575	13,3
Farma Valle		19:30	460,6	5,67	0,288	7,7	576	13,2
Farma Valle		19:45	461,0	5,67	0,286	7,7	577	13,2
Farma Valle		20:00	461,5	5,67	0,288	7,6	579	13,2
Farma Valle		20:15	462,0	5,68	0,287	7,7	580	13,2
Farma Valle		20:30	462,1	5,68	0,285	7,6	582	13,2
Farma Valle		20:45	462,3	5,67	0,285	7,6	583	13,1
Farma Valle		21:00	462,6	5,67	0,284	7,6	585	13,1
Farma Valle		21:15	462,9	5,66	0,285	7,6	586	13,1
Farma Valle		21:30	463,1	5,66	0,283	7,6	588	13,1
Farma Valle		21:45	463,2	5,67	0,284	7,6	589	13,1
Farma Valle		22:00	463,3	5,66	0,284	7,6	591	13,0
Farma Valle		22:15	463,3	5,66	0,284	7,6	592	13,0
Farma Valle		22:30	463,3	5,66	0,282	7,6	594	13,0
Farma Valle		22:45	463,3	5,67	0,283	7,6	595	13,0
Farma Valle		23:00	463,7	5,66	0,281	7,6	597	12,9
Farma Valle		23:15	463,9	5,67	0,282	7,6	598	12,9
Farma Valle		23:30	463,9	5,67	0,282	7,6	599	12,9
Farma Valle		23:45	464,1	5,67	0,282	7,6	601	12,9
Farma Valle		00:00	464,2	5,66	0,281	7,6	602	12,9
Farma Valle		00:15	464,6	5,66	0,279	7,6	604	12,8
Farma Valle		00:30	464,7	5,67	0,277	7,6	605	12,8
Farma Valle		00:45	465,0	5,67	0,277	7,6	607	12,8
Farma Valle		01:00	465,1	5,66	0,276	7,6	608	12,7
Farma Valle		01:15	465,3	5,66	0,274	7,6	609	12,7
Farma Valle		01:30	465,6	5,67	0,274	7,6	611	12,7
Farma Valle	01:45	465,8	5,66	0,273	7,6	612	12,7	
Farma Valle	02:00	465,8	5,67	0,273	7,6	614	12,7	
Farma Valle	02:15	465,9	5,66	0,269	7,6	615	12,6	
Farma Valle	02:30	465,9	5,67	0,267	7,6	616	12,6	
Farma Valle	02:45	466,1	5,67	0,267	7,6	618	12,6	
Farma Valle	03:00	466,3	5,67	0,267	7,6	619	12,6	
Farma Valle	03:15	466,3	5,67	0,266	7,6	621	12,6	
Farma Valle	03:30	466,5	5,67	0,264	7,6	622	12,5	
Farma Valle	03:45	467,0	5,67	0,261	7,6	623	12,5	
Farma Valle	04:00	467,2	5,66	0,260	7,6	624	12,5	
Farma Valle	04:15	467,5	5,65	0,260	7,6	626	12,5	
Farma Valle	04:30	467,7	5,66	0,258	7,6	627	12,5	
Farma Valle	04:45	467,8	5,66	0,257	7,6	628	12,4	
Farma Valle	05:00	467,7	5,66	0,256	7,6	630	12,4	
Farma Valle	05:15	467,8	5,66	0,254	7,6	631	12,4	
Farma Valle	05:30	467,7	5,67	0,253	7,6	632	12,4	
Farma Valle	05:45	467,9	5,66	0,253	7,6	634	12,4	
Farma Valle	06:00	468,1	5,66	0,252	7,6	635	12,4	
Farma Valle	06:15	468,5	5,66	0,252	7,6	636	12,4	
Farma Valle	06:30	468,8	5,66	0,250	7,6	637	12,3	
Farma Valle	06:45	469,0	5,66	0,246	7,6	639	12,3	
Farma Valle	07:00	469,2	5,65	0,248	7,6	640	12,3	
Farma Valle		07:15	469,2	5,65	0,249	7,6	641	12,3
Farma Valle		07:30	469,4	5,64	0,249	7,6	642	12,3
Farma Valle		07:45	469,3	5,65	0,249	7,6	643	12,3

Centralina	Data	Ora	Parametri Analizzati					
			Potenziale Redox(ORP) mV	Ossigeno Disciolto ppm	Livello idrometrico m	pH	Conducibilità a 25°C µS/cm2	Temperatura Acqua °C
Farma Valle	16/03/2015	08:00	469,5	5,64	0,248	7,6	645	12,2
Farma Valle		08:15	469,6	5,65	0,247	7,6	646	12,3
Farma Valle		08:30	469,3	5,66	0,246	7,6	647	12,3
Farma Valle		08:45	469,2	5,65	0,244	7,6	648	12,3
Farma Valle		09:00	469,5	5,68	0,240	7,6	649	12,3
Farma Valle		09:15	469,7	5,67	0,239	7,6	651	12,3
Farma Valle		09:30	469,6	5,69	0,236	7,6	652	12,3
Farma Valle		09:45	469,6	5,70	0,234	7,6	653	12,3
Farma Valle		10:00	469,6	5,69	0,234	7,6	654	12,3
Farma Valle		10:15	469,6	5,70	0,232	7,6	656	12,3
Farma Valle		10:30	469,3	5,70	0,229	7,6	657	12,4
Farma Valle		10:45	469,4	5,66	0,228	7,6	658	12,4
Farma Valle		11:00	469,4	5,69	0,224	7,6	659	12,4
Farma Valle		11:15	469,4	5,70	0,220	7,6	660	12,4
Farma Valle		11:30	469,6	5,69	0,217	7,6	661	12,4
Farma Valle		11:45	469,7	5,68	0,213	7,6	663	12,4
Farma Valle		12:00	469,4	5,68	0,210	7,6	664	12,5
Farma Valle		12:15	469,3	5,68	0,204	7,6	665	12,5
Farma Valle		12:30	469,6	5,66	0,202	7,6	666	12,5
Farma Valle		12:45	469,7	5,66	0,199	7,6	668	12,5
Farma Valle		13:00	469,8	5,65	0,196	7,6	669	12,6
Farma Valle		13:15	469,9	5,66	0,193	7,6	670	12,6
Farma Valle		13:30	470,1	5,64	0,190	7,6	671	12,6
Farma Valle		13:45	470,4	5,64	0,188	7,6	672	12,7
Farma Valle		14:00	470,6	5,63	0,185	7,6	674	12,7
Farma Valle		14:15	470,7	5,62	0,184	7,6	675	12,7
Farma Valle		14:30	470,6	5,60	0,183	7,6	676	12,7
Farma Valle		14:45	470,4	5,60	0,182	7,6	677	12,8
Farma Valle		15:00	469,8	5,59	0,182	7,6	678	12,8
Farma Valle		15:15	469,7	5,57	0,182	7,6	678	12,8
Farma Valle		15:30	469,1	5,58	0,181	7,6	679	12,9
Farma Valle		15:45	469,0	5,57	0,179	7,6	680	12,9
Farma Valle		16:00	469,4	5,56	0,175	7,6	681	12,9
Farma Valle		16:15	469,2	5,50	0,173	7,6	681	12,9
Farma Valle		16:30	469,1	5,54	0,172	7,6	682	12,9
Farma Valle		16:45	469,0	5,54	0,173	7,6	683	12,9
Farma Valle		17:00	468,5	5,54	0,173	7,6	684	12,9
Farma Valle		17:15	468,4	5,54	0,170	7,6	684	13,0
Farma Valle		17:30	468,5	5,51	0,168	7,6	684	13,0
Farma Valle		17:45	468,7	5,52	0,168	7,6	685	13,0
Farma Valle		18:00	468,7	5,52	0,170	7,6	686	13,0
Farma Valle		18:15	468,5	5,51	0,170	7,6	688	13,0
Farma Valle		18:30	468,5	5,50	0,171	7,6	689	13,0
Farma Valle		18:45	468,4	5,50	0,172	7,6	691	13,0
Farma Valle		19:00	468,7	5,50	0,172	7,6	692	13,0
Farma Valle		19:15	468,7	5,47	0,168	7,6	693	13,0
Farma Valle		19:30	468,6	5,49	0,167	7,6	694	13,1
Farma Valle		19:45	468,7	5,49	0,167	7,6	694	13,1
Farma Valle		20:00	468,7	5,48	0,170	7,6	695	13,1
Farma Valle		20:15	468,5	5,48	0,182	7,6	694	13,1
Farma Valle		20:30	467,2	5,48	0,188	7,6	687	13,1
Farma Valle		20:45	466,5	5,48	0,191	7,6	683	13,1
Farma Valle		21:00	466,2	5,48	0,195	7,6	685	13,1
Farma Valle		21:15	466,6	5,49	0,198	7,6	688	13,1
Farma Valle		21:30	467,0	5,48	0,202	7,6	691	13,1
Farma Valle		21:45	467,3	5,48	0,205	7,6	693	13,1
Farma Valle		22:00	467,7	5,48	0,206	7,6	695	13,1
Farma Valle		22:15	467,1	5,49	0,207	7,6	696	13,1
Farma Valle		22:30	466,6	5,48	0,208	7,6	697	13,1
Farma Valle		22:45	454,3	5,72	1054,000	7,8	632	13,0
Farma Valle	23:00	416,9	5,75	1053,000	8,0	590	12,9	
Farma Valle	23:15	388,6	5,79	1033,000	8,1	567	12,8	
Farma Valle	23:30	372,2	5,75	1010,000	8,1	493	12,8	
Farma Valle	23:45	367,3	5,69	0,985	8,0	400	13,0	
Farma Valle	00:00	370,5	5,65	0,967	8,0	336	13,1	
Farma Valle	00:15	375,0	5,62	0,945	7,9	300	13,2	
Farma Valle	00:30	377,9	5,60	0,921	7,9	279	13,2	
Farma Valle	00:45	379,4	5,58	0,900	7,9	266	13,3	
Farma Valle	01:00	380,3	5,56	0,873	7,9	259	13,3	
Farma Valle	01:15	381,8	5,55	0,850	7,9	253	13,3	
Farma Valle	01:30	384,0	5,54	0,829	7,9	250	13,2	
Farma Valle	01:45	386,7	5,53	0,808	7,9	249	13,2	
Farma Valle	02:00	389,1	5,52	0,789	7,9	249	13,2	
Farma Valle	02:15	391,7	5,52	0,772	7,9	250	13,2	
Farma Valle	02:30	393,3	5,52	0,752	7,9	251	13,1	
Farma Valle	02:45	394,7	5,50	0,733	7,9	253	13,1	
Farma Valle	03:00	396,4	5,52	0,717	7,9	256	13,1	
Farma Valle	03:15	398,6	5,51	0,701	7,9	258	13,0	
Farma Valle	03:30	400,6	5,53	0,683	7,8	262	13,0	
Farma Valle	03:45	402,3	5,51	0,666	7,8	265	13,0	
Farma Valle	04:00	404,2	5,53	0,651	7,8	269	12,9	
Farma Valle	04:15	405,8	5,53	0,641	7,8	271	12,9	
Farma Valle	04:30	407,4	5,52	0,628	7,8	275	12,8	
Farma Valle	04:45	409,0	5,53	0,615	7,8	278	12,8	
Farma Valle	05:00	410,2	5,53	0,604	7,8	281	12,8	
Farma Valle	05:15	411,5	5,53	0,592	7,8	284	12,7	

			Parametri Analizzati					
Centralina	Data	Ora	Potenziale Redox(ORP) mV	Ossigeno Disciolto ppm	Livello idrometrico m	pH	Conducibilità a 25°C µS/cm2	Temperatura Acqua °C
Farma Valle		05:30	412,9	5,54	0,584	7,8	286	12,7
Farma Valle		05:45	414,1	5,53	0,576	7,8	288	12,6
Farma Valle		06:00	415,6	5,53	0,567	7,8	290	12,6
Farma Valle		06:15	417,0	5,54	0,558	7,8	292	12,6
Farma Valle		06:30	418,3	5,52	0,548	7,8	294	12,5
Farma Valle		06:45	419,9	5,54	0,539	7,8	295	12,5
Farma Valle		07:00	421,1	5,52	0,534	7,8	297	12,5
Farma Valle		07:15	422,8	5,51	0,527	7,8	299	12,5
Farma Valle		07:30	424,2	5,53	0,519	7,8	301	12,4
Farma Valle		07:45	426,1	5,51	0,516	7,8	303	12,4
Farma Valle		08:00	428,6	5,50	0,509	7,8	305	12,4
Farma Valle		08:15	429,9	5,52	0,500	7,8	307	12,3
Farma Valle		08:30	431,1	5,51	0,494	7,8	309	12,3
Farma Valle		08:45	432,9	5,43	0,487	7,8	311	12,3
Farma Valle		09:00	433,3	5,47	0,482	7,8	313	12,2
Farma Valle		09:15	433,7	5,35	0,475	7,8	315	12,2
Farma Valle		09:30	434,8	4,90	0,470	7,8	317	12,2
Farma Valle		09:45	435,5	5,13	0,464	7,8	320	12,2
Farma Valle		10:00	436,0	5,24	0,461	7,8	322	12,2
Farma Valle		10:15	436,9	5,34	0,455	7,8	324	12,2
Farma Valle		10:30	437,8	5,38	0,449	7,8	326	12,2
Farma Valle		10:45	438,4	5,34	0,446	7,8	328	12,2
Farma Valle		11:00	439,5	5,38	0,441	7,8	330	12,2
Farma Valle		11:15	439,8	5,35	0,434	7,8	332	12,2
Farma Valle		11:30	440,5	5,36	0,427	7,8	335	12,2
Farma Valle		11:45	441,3	5,32	0,420	7,8	337	12,3
Farma Valle		12:00	442,3	5,37	0,410	7,8	339	12,3
Farma Valle		12:15	443,0	5,43	0,404	7,8	341	12,3
Farma Valle		12:30	443,2	5,46	0,397	7,7	343	12,3
Farma Valle		12:45	443,5	5,44	0,395	7,7	345	12,4
Farma Valle		13:00	443,8	5,43	0,392	7,7	347	12,4
Farma Valle		13:15	444,3	5,45	0,388	7,7	349	12,4
Farma Valle		13:30	444,7	5,43	0,384	7,7	352	12,5
Farma Valle		13:45	445,9	5,43	0,382	7,7	353	12,5
Farma Valle		14:00	446,2	5,43	0,378	7,7	356	12,5
Farma Valle		14:15	447,1	5,41	0,375	7,7	357	12,5
Farma Valle		14:30	447,9	5,41	0,370	7,7	360	12,5
Farma Valle		14:45	448,8	5,38	0,368	7,7	362	12,5
Farma Valle		15:00	449,2	5,39	0,362	7,7	363	12,5
Farma Valle		15:15	450,9	5,35	0,358	7,7	365	12,5
Farma Valle		15:30	451,7	5,36	0,354	7,7	368	12,5
Farma Valle		15:45	452,0	5,27	0,351	7,7	370	12,5
Farma Valle		16:00	452,5	5,28	0,348	7,7	373	12,5
Farma Valle		16:15	453,1	5,35	0,346	7,7	375	12,5
Farma Valle		16:30	453,6	5,29	0,342	7,7	377	12,5
Farma Valle		16:45	454,0	5,25	0,339	7,7	378	12,5
Farma Valle		17:00	454,6	5,34	0,335	7,7	381	12,5
Farma Valle		17:15	454,9	5,29	0,335	7,7	383	12,5
Farma Valle		17:30	455,5	5,34	0,332	7,7	385	12,5
Farma Valle		17:45	455,9	5,31	0,331	7,7	387	12,5
Farma Valle		18:00	456,4	5,33	0,332	7,7	389	12,5
Farma Valle		18:15	457,0	5,28	0,329	7,7	391	12,4
Farma Valle		18:30	457,6	5,28	0,327	7,7	394	12,4
Farma Valle		18:45	458,3	5,30	0,327	7,7	396	12,4
Farma Valle		19:00	458,8	5,22	0,325	7,7	398	12,4
Farma Valle	17/03/2015	19:15	459,1	5,28	0,323	7,7	400	12,4
Farma Valle		19:30	459,6	5,30	0,323	7,7	402	12,4
Farma Valle		19:45	460,8	5,29	0,320	7,7	404	12,3
Farma Valle		20:00	460,6	5,32	0,321	7,7	406	12,3
Farma Valle		20:15	460,7	5,32	0,320	7,7	408	12,3
Farma Valle		20:30	461,2	5,27	0,320	7,7	410	12,3
Farma Valle		20:45	461,6	5,24	0,319	7,7	412	12,3
Farma Valle		21:00	461,9	5,35	0,319	7,7	414	12,2
Farma Valle		21:15	462,3	5,26	0,319	7,7	416	12,2
Farma Valle		21:30	462,3	5,28	0,318	7,7	418	12,2
Farma Valle		21:45	462,6	5,19	0,319	7,7	420	12,2
Farma Valle		22:00	462,9	5,26	0,319	7,7	422	12,2
Farma Valle		22:15	463,3	5,27	0,318	7,7	424	12,1
Farma Valle		22:30	463,3	5,31	0,316	7,7	426	12,1
Farma Valle		22:45	463,2	5,20	0,316	7,7	428	12,1
Farma Valle		23:00	463,8	5,32	0,319	7,7	430	12,1
Farma Valle		23:15	463,6	5,37	0,319	7,7	432	12,1
Farma Valle		23:30	463,6	5,29	0,316	7,7	434	12,1
Farma Valle		23:45	463,7	5,32	0,316	7,7	436	12,0
Farma Valle		00:00	464,0	5,22	0,315	7,7	438	12,0
Farma Valle		00:15	463,8	5,39	0,315	7,7	440	12,0
Farma Valle		00:30	464,0	5,28	0,310	7,7	442	12,0
Farma Valle		00:45	464,1	5,14	0,306	7,7	444	11,9
Farma Valle		01:00	464,3	5,14	0,306	7,7	446	11,9
Farma Valle		01:15	464,5	4,82	0,305	7,7	448	11,9
Farma Valle		01:30	464,8	5,32	0,304	7,7	450	11,9
Farma Valle		01:45	465,0	4,65	0,302	7,7	452	11,8
Farma Valle		02:00	465,1	5,12	0,302	7,7	454	11,8
Farma Valle		02:15	465,6	4,97	0,300	7,7	456	11,8
Farma Valle		02:30	465,9	4,95	0,298	7,7	457	11,8
Farma Valle		02:45	466,3	4,96	0,298	7,7	459	11,8

Parametri Analizzati								
Centralina	Data	Ora	Potenziale Redox(ORP) mV	Ossigeno Disciolto ppm	Livello idrometrico m	pH	Conducibilità a 25°C µS/cm2	Temperatura Acqua °C
Farma Valle		03:00	466,6	4,99	0,297	7,7	461	11,7
Farma Valle		03:15	466,8	5,12	0,296	7,7	463	11,7
Farma Valle		03:30	467,0	5,00	0,294	7,7	464	11,7
Farma Valle		03:45	467,3	5,20	0,294	7,7	466	11,7
Farma Valle		04:00	467,5	5,20	0,291	7,7	468	11,6
Farma Valle		04:15	467,5	5,41	0,291	7,7	470	11,6
Farma Valle		04:30	467,4	5,39	0,290	7,7	472	11,6
Farma Valle		04:45	467,2	5,40	0,290	7,7	474	11,6
Farma Valle		05:00	467,0	5,38	0,289	7,7	475	11,6
Farma Valle		05:15	467,1	5,40	0,289	7,7	477	11,6
Farma Valle		05:30	467,0	5,37	0,289	7,7	479	11,6
Farma Valle		05:45	467,0	5,39	0,287	7,7	481	11,5
Farma Valle		06:00	467,1	5,41	0,286	7,7	482	11,5
Farma Valle		06:15	467,2	5,36	0,285	7,7	484	11,5
Farma Valle		06:30	467,3	5,40	0,282	7,7	486	11,5
Farma Valle		06:45	467,2	5,40	0,281	7,7	487	11,5
Farma Valle		07:00	467,3	5,36	0,280	7,7	489	11,5
Farma Valle		07:15	467,4	5,40	0,279	7,7	491	11,5
Farma Valle		07:30	467,5	5,34	0,279	7,7	492	11,5
Farma Valle		07:45	467,5	5,39	0,279	7,7	494	11,5
Farma Valle		08:00	467,4	5,35	0,278	7,7	496	11,5
Farma Valle		08:15	467,4	5,39	0,277	7,7	498	11,5
Farma Valle		08:30	467,5	5,38	0,274	7,7	499	11,5
Farma Valle		08:45	467,5	5,36	0,273	7,7	501	11,5
Farma Valle		09:00	467,3	5,42	0,272	7,7	503	11,4
Farma Valle		09:15	467,4	5,39	0,272	7,7	504	11,4
Farma Valle		09:30	467,4	5,39	0,271	7,7	506	11,4
Farma Valle		09:45	467,4	5,37	0,267	7,7	507	11,4
Farma Valle		10:00	467,6	5,40	0,265	7,7	509	11,4
Farma Valle		10:15	467,8	5,40	0,265	7,7	510	11,5
Farma Valle		10:30	467,7	5,39	0,264	7,7	512	11,5
Farma Valle		10:45	467,7	5,34	0,264	7,7	514	11,5
Farma Valle		11:00	468,0	5,40	0,261	7,7	516	11,5
Farma Valle		11:15	468,3	5,41	0,256	7,7	517	11,5
Farma Valle		11:30	468,3	5,38	0,252	7,7	519	11,5
Farma Valle		11:45	468,5	5,39	0,250	7,7	520	11,5
Farma Valle		12:00	468,2	5,39	0,246	7,7	521	11,6
Farma Valle		12:15	468,7	5,40	0,240	7,7	523	11,6
Farma Valle		12:30	468,7	5,41	0,235	7,7	524	11,6
Farma Valle		12:45	468,6	5,39	0,230	7,7	525	11,7
Farma Valle		13:00	468,8	5,41	0,226	7,7	526	11,7
Farma Valle		13:15	468,9	5,40	0,226	7,7	528	11,7
Farma Valle		13:30	468,8	5,40	0,224	7,7	529	11,8
Farma Valle		13:45	468,6	5,40	0,225	7,7	531	11,8
Farma Valle		14:00	468,6	5,41	0,225	7,7	533	11,8
Farma Valle		14:15	468,7	5,41	0,232	7,7	533	11,8
Farma Valle		14:30	462,3	5,45	0,250	7,8	488	11,8
Farma Valle		14:45	462,5	5,42	0,237	7,8	491	11,8
Farma Valle		15:00	464,5	5,39	0,233	7,7	499	11,9
Farma Valle		15:15	466,2	5,39	0,240	7,7	503	11,9
Farma Valle		15:30	461,0	5,51	0,282	7,8	459	11,6
Farma Valle		15:45	453,0	5,27	0,257	7,8	485	11,8
Farma Valle		16:00	457,4	5,06	0,276	7,8	499	11,8
Farma Valle		16:15	460,9	4,93	0,297	7,7	505	11,9
Farma Valle		16:30	463,4	5,01	0,326	7,7	507	11,9
Farma Valle		16:45	465,2	4,75	0,500	7,7	505	11,8
Farma Valle		17:00	461,3	2,43	0,647	7,7	478	11,9
Farma Valle		17:15	449,9	1,70	0,632	7,8	452	11,9
Farma Valle		17:30	442,3	1,64	0,596	7,9	426	11,9
Farma Valle		17:45	439,8	1,45	0,565	7,9	407	12,0
Farma Valle		18:00	437,8	0,89	0,542	7,9	401	12,0
Farma Valle		18:15	437,3	0,50	0,547	7,9	387	12,1
Farma Valle		18:30	437,7	0,33	0,548	7,8	364	12,1
Farma Valle		18:45	438,2	0,27	0,541	7,8	349	12,2
Farma Valle	18/03/2015	19:00	438,0	0,13	1121,000	7,8	326	12,3
Farma Valle		19:15	421,4	0,74	1231,000	7,9	368	12,2
Farma Valle		19:30	390,1	0,74	1266,000	7,9	399	11,9
Farma Valle		19:45	369,8	5,38	1259,000	8,0	375	11,8
Farma Valle		20:00	368,4	5,38	1242,000	7,9	324	11,9
Farma Valle		20:15	374,6	5,35	1250,000	7,9	281	12,0
Farma Valle		20:30	370,9	5,30	1394,000	7,9	259	12,1
Farma Valle		20:45	370,5	5,26	1452,000	7,9	245	12,2
Farma Valle		21:00	369,2	5,23	1480,000	7,9	229	12,2
Farma Valle		21:15	371,4	5,22	1486,000	7,9	216	12,2
Farma Valle		21:30	371,5	5,17	1499,000	7,9	205	12,2
Farma Valle		21:45	370,2	5,10	1447,000	8,0	193	12,2
Farma Valle		22:00	372,2	5,08	1419,000	8,0	187	12,2
Farma Valle		22:15	374,1	5,04	1375,000	8,0	185	12,2
Farma Valle		22:30	377,3	5,03	1336,000	8,0	184	12,2
Farma Valle		22:45	381,6	5,05	1292,000	7,9	183	12,2
Farma Valle		23:00	384,7	5,06	1273,000	7,9	184	12,2
Farma Valle		23:15	387,0	5,06	1249,000	8,0	184	12,2
Farma Valle		23:30	387,1	5,04	1223,000	8,0	183	12,2
Farma Valle		23:45	388,7	5,02	1204,000	8,0	184	12,2
Farma Valle		00:00	390,5	4,98	1171,000	8,0	186	12,2
Farma Valle		00:15	392,3	4,97	1136,000	8,0	186	12,2

Centralina	Data	Ora	Parametri Analizzati					
			Potenziale Redox(ORP) mV	Ossigeno Disciolto ppm	Livello idrometrico m	pH	Conducibilità a 25°C µS/cm2	Temperatura Acqua °C
Farma Valle		00:30	395,9	4,95	1105,000	7,9	186	12,2
Farma Valle		00:45	399,8	5,00	1077,000	7,9	184	12,2
Farma Valle		01:00	402,4	5,01	1048,000	7,9	184	12,2
Farma Valle		01:15	404,9	5,05	1021,000	7,9	185	12,1
Farma Valle		01:30	407,0	5,07	1000,000	7,9	186	12,1
Farma Valle		01:45	409,3	5,10	0,979	7,9	221	12,1
Farma Valle		02:00	410,6	5,11	0,959	7,9	221	12,1
Farma Valle		02:15	412,6	5,13	0,935	7,9	223	12,1
Farma Valle		02:30	414,3	5,11	0,917	7,9	224	12,1
Farma Valle		02:45	416,8	5,11	0,903	7,9	226	12,1
Farma Valle		03:00	419,0	5,13	0,882	7,9	228	12,1
Farma Valle		03:15	420,6	5,14	0,862	7,9	230	12,1
Farma Valle		03:30	422,2	5,17	0,845	7,9	231	12,1
Farma Valle		03:45	423,6	5,16	0,829	7,9	234	12,1
Farma Valle		04:00	425,4	5,19	0,812	7,9	235	12,1
Farma Valle		04:15	426,1	5,20	0,802	7,9	237	12,0
Farma Valle		04:30	426,8	5,22	0,786	7,9	239	12,0
Farma Valle		04:45	428,1	5,23	0,774	7,9	241	12,0
Farma Valle		05:00	429,6	5,24	0,763	7,8	243	12,0
Farma Valle		05:15	430,9	5,26	0,748	7,8	246	12,0
Farma Valle		05:30	432,6	5,23	0,738	7,8	248	12,0
Farma Valle		05:45	434,8	5,25	0,724	7,8	251	12,0
Farma Valle		06:00	436,4	5,27	0,717	7,8	254	12,0
Farma Valle		06:15	438,0	5,30	0,707	7,8	256	12,0
Farma Valle		06:30	438,4	5,30	0,699	7,8	258	11,9
Farma Valle		06:45	438,6	5,30	0,692	7,8	260	11,9
Farma Valle		07:00	439,3	5,32	0,684	7,8	263	11,9
Farma Valle		07:15	440,2	5,33	0,684	7,8	265	11,9
Farma Valle		07:30	440,6	5,34	0,681	7,8	267	11,9
Farma Valle		07:45	440,7	5,34	0,673	7,8	269	11,9
Farma Valle		08:00	441,3	5,35	0,672	7,8	271	11,9
Farma Valle		08:15	441,9	5,36	0,669	7,8	273	11,9
Farma Valle		08:30	441,4	5,39	0,658	7,8	275	11,9
Farma Valle		08:45	441,5	5,41	0,657	7,8	277	11,9
Farma Valle		09:00	441,1	5,41	0,658	7,8	279	11,9
Farma Valle		09:15	441,4	5,42	0,652	7,8	281	11,8
Farma Valle		09:30	441,8	5,41	0,648	7,8	283	11,8
Farma Valle		09:45	442,5	5,43	0,642	7,8	286	11,8
Farma Valle		10:00	442,9	5,42	0,633	7,8	288	11,8
Farma Valle		10:15	443,4	5,41	0,628	7,8	290	11,9
Farma Valle		10:30	444,0	5,45	0,623	7,8	292	11,9
Farma Valle		10:45	443,5	5,42	0,619	7,8	294	11,9
Farma Valle		11:00	442,3	5,44	0,612	7,8	296	11,9
Farma Valle		11:15	441,5	5,47	0,608	7,8	298	11,9
Farma Valle		11:30	440,8	5,44	0,604	7,8	301	11,9
Farma Valle		11:45	440,2	5,44	0,595	7,8	303	12,0
Farma Valle		12:00	440,6	5,42	0,590	7,8	306	12,0
Farma Valle		12:15	439,5	5,43	0,579	7,8	308	12,0
Farma Valle		12:30	438,9	5,42	0,574	7,8	310	12,1
Farma Valle		12:45	438,2	5,42	0,570	7,8	311	12,1
Farma Valle		13:00	438,1	5,42	0,567	7,8	313	12,1
Farma Valle		13:15	437,8	5,39	0,557	7,8	315	12,2
Farma Valle		13:30	437,7	5,41	0,551	7,8	317	12,2
Farma Valle		13:45	437,1	5,40	0,548	7,8	319	12,2
Farma Valle		14:00	436,5	5,40	0,547	7,8	322	12,2
Farma Valle		14:15	436,1	5,40	0,540	7,8	323	12,2
Farma Valle		14:30	435,6	5,40	0,537	7,8	325	12,2
Farma Valle		14:45	435,5	5,40	0,537	7,8	327	12,3
Farma Valle		15:00	435,3	5,41	0,533	7,8	328	12,3
Farma Valle		15:15	435,2	5,38	0,527	7,8	330	12,3
Farma Valle		15:30	435,5	5,39	0,523	7,8	332	12,3
Farma Valle		15:45	435,7	5,39	0,524	7,8	333	12,3
Farma Valle		16:00	435,6	5,40	0,520	7,8	335	12,3
Farma Valle		16:15	435,8	5,39	0,517	7,8	337	12,2
Farma Valle		16:30	436,0	5,38	0,514	7,8	338	12,2
Farma Valle		16:45	436,3	5,38	0,513	7,8	340	12,2
Farma Valle		17:00	436,7	5,38	0,508	7,8	342	12,2
Farma Valle		17:15	437,3	5,37	0,503	7,8	344	12,2
Farma Valle		17:30	437,9	5,36	0,502	7,8	345	12,1
Farma Valle		17:45	438,2	5,39	0,500	7,8	347	12,1
Farma Valle		18:00	438,5	5,40	0,498	7,8	349	12,1
Farma Valle		18:15	439,2	5,38	0,494	7,8	351	12,1
Farma Valle		18:30	439,3	5,39	0,495	7,8	352	12,1
Farma Valle		18:45	439,8	5,39	0,491	7,8	354	12,0
Farma Valle		19:00	440,1	5,40	0,490	7,8	356	12,0
Farma Valle	19/03/2015	19:15	440,5	5,40	0,488	7,8	357	12,0
Farma Valle		19:30	440,9	5,40	0,486	7,8	359	11,9
Farma Valle		19:45	441,5	5,40	0,483	7,8	361	11,9
Farma Valle		20:00	441,4	5,41	0,480	7,8	363	11,9
Farma Valle		20:15	441,8	5,41	0,480	7,8	364	11,9
Farma Valle		20:30	442,1	5,42	0,479	7,8	366	11,8
Farma Valle		20:45	442,5	5,42	0,476	7,8	367	11,8
Farma Valle		21:00	443,5	5,41	0,474	7,8	369	11,8
Farma Valle		21:15	443,5	5,43	0,474	7,8	371	11,8
Farma Valle		21:30	443,6	5,42	0,474	7,8	372	11,7
Farma Valle		21:45	444,0	5,43	0,471	7,8	374	11,7

Parametri Analizzati								
Centralina	Data	Ora	Potenziale Redox(ORP) mV	Ossigeno Disciolto ppm	Livello idrometrico m	pH	Conducibilità a 25°C µS/cm2	Temperatura Acqua °C
Farma Valle		22:00	444,1	5,43	0,469	7,8	375	11,7
Farma Valle		22:15	444,2	5,42	0,465	7,8	377	11,7
Farma Valle		22:30	443,9	5,43	0,463	7,8	378	11,6
Farma Valle		22:45	444,3	5,44	0,459	7,8	380	11,6
Farma Valle		23:00	444,2	5,44	0,455	7,8	382	11,6
Farma Valle		23:15	444,3	5,44	0,454	7,8	384	11,6
Farma Valle		23:30	444,3	5,44	0,451	7,8	385	11,5
Farma Valle		23:45	444,3	5,45	0,449	7,8	387,000	11,5
Farma Valle		00:00	444,4	5,44	0,447	7,8	388	11,5
Farma Valle		00:15	444,1	5,44	0,445	7,8	390	11,5
Farma Valle		00:30	444,0	5,45	0,443	7,8	391	11,4
Farma Valle		00:45	444,0	5,45	0,441	7,8	393	11,4
Farma Valle		01:00	444,3	5,46	0,438	7,8	394	11,4
Farma Valle		01:15	445,1	5,46	0,437	7,8	396	11,4
Farma Valle		01:30	445,6	5,47	0,434	7,8	397	11,4
Farma Valle		01:45	445,8	5,48	0,433	7,8	399	11,3
Farma Valle		02:00	446,1	5,47	0,432	7,8	400	11,3
Farma Valle		02:15	446,3	5,48	0,431	7,8	402	11,3
Farma Valle		02:30	446,4	5,48	0,433	7,8	403	11,3
Farma Valle		02:45	447,3	5,48	0,430	7,8	405	11,3
Farma Valle		03:00	447,5	5,49	0,425	7,8	406	11,3
Farma Valle		03:15	447,7	5,49	0,423	7,8	408	11,2
Farma Valle		03:30	448,4	5,50	0,423	7,8	409	11,2
Farma Valle		03:45	448,6	5,50	0,422	7,8	411	11,2
Farma Valle		04:00	448,9	5,50	0,423	7,8	412	11,2
Farma Valle		04:15	449,1	5,50	0,421	7,8	414	11,2
Farma Valle		04:30	449,6	5,51	0,423	7,8	415	11,2
Farma Valle		04:45	450,0	5,51	0,422	7,8	417	11,1
Farma Valle		05:00	450,4	5,53	0,422	7,8	418	11,1
Farma Valle		05:15	450,4	5,54	0,423	7,8	420	11,1
Farma Valle		05:30	450,5	5,54	0,420	7,8	422	11,1
Farma Valle		05:45	450,9	5,53	0,418	7,8	423	11,1
Farma Valle		06:00	451,2	5,54	0,418	7,8	425	11,1
Farma Valle		06:15	451,5	5,53	0,418	7,8	426	11,1
Farma Valle		06:30	451,7	5,54	0,419	7,8	428	11,0
Farma Valle		06:45	452,2	5,56	0,420	7,8	429	11,0
Farma Valle		07:00	452,8	5,55	0,418	7,8	431	11,0
Farma Valle		07:15	453,3	5,55	0,417	7,8	432	11,0
Farma Valle		07:30	453,5	5,55	0,419	7,8	433	10,9
Farma Valle		07:45	453,8	5,55	0,421	7,8	435	10,9
Farma Valle		08:00	454,2	5,55	0,422	7,8	437	10,9
Farma Valle		08:15	454,2	5,58	0,424	7,8	438	10,9
Farma Valle		08:30	454,7	5,58	0,426	7,8	439	10,9
Farma Valle		08:45	455,0	5,58	0,426	7,8	440	10,8
Farma Valle		09:00	455,0	5,59	0,425	7,8	442	10,8
Farma Valle		09:15	455,4	5,59	0,426	7,8	443	10,8
Farma Valle		09:30	456,0	5,59	0,426	7,8	444	10,8
Farma Valle		09:45	456,0	5,60	0,428	7,8	445	10,8
Farma Valle		10:00	455,8	5,59	0,427	7,8	446	10,9
Farma Valle		10:15	455,8	5,60	0,428	7,8	448	10,9
Farma Valle		10:30	455,8	5,59	0,428	7,8	449	10,9
Farma Valle		10:45	455,8	5,59	0,428	7,8	450	10,9
Farma Valle		11:00	455,2	5,59	0,429	7,8	452	10,9
Farma Valle		11:15	455,0	5,60	0,430	7,8	453	10,9
Farma Valle		11:30	454,8	5,60	0,430	7,8	454	10,9
Farma Valle		11:45	454,8	5,60	0,429	7,8	455	11,0
Farma Valle		12:00	455,0	5,59	0,427	7,8	456	11,0
Farma Valle		12:15	455,2	5,59	0,426	7,8	458	11,0
Farma Valle		12:30	455,5	5,59	0,425	7,8	459	11,0
Farma Valle		12:45	455,4	5,59	0,425	7,8	460	11,0
Farma Valle		13:00	455,1	5,59	0,426	7,8	461	11,0
Farma Valle		13:15	454,9	5,59	0,427	7,8	462	11,0
Farma Valle		13:30	455,0	5,59	0,426	7,8	463	11,1
Farma Valle		13:45	455,2	5,58	0,427	7,8	465	11,1
Farma Valle		14:00	454,9	5,58	0,427	7,8	466	11,1
Farma Valle		14:15	455,6	5,57	0,427	7,8	467	11,2
Farma Valle		14:30	454,9	5,57	0,429	7,8	468	11,2
Farma Valle		14:45	454,4	5,57	0,429	7,8	469	11,2
Farma Valle		15:00	454,3	5,57	0,430	7,8	470	11,3
Farma Valle		15:15	454,1	5,57	0,430	7,8	471	11,3
Farma Valle		15:30	454,3	5,57	0,432	7,8	473	11,3
Farma Valle		15:45	454,5	5,54	0,434	7,8	474	11,3
Farma Valle		16:00	454,9	5,56	0,436	7,8	475	11,3
Farma Valle		16:15	455,2	5,55	0,438	7,8	476	11,3
Farma Valle		16:30	455,3	5,56	0,439	7,8	477	11,3
Farma Valle		16:45	455,2	5,56	0,440	7,8	478	11,3
Farma Valle		17:00	455,7	5,56	0,443	7,8	479	11,3
Farma Valle		17:15	455,9	5,56	0,443	7,8	480	11,3
Farma Valle		17:30	455,8	5,56	0,445	7,8	481	11,2
Farma Valle		17:45	456,0	5,56	0,445	7,8	482	11,2
Farma Valle		18:00	456,1	5,56	0,445	7,8	483	11,1
Farma Valle		18:15	457,1	5,57	0,448	7,8	484	11,1
Farma Valle		18:30	457,4	5,57	0,448	7,8	485	11,1
Farma Valle		18:45	457,7	5,57	0,448	7,8	486	11,0
Farma Valle		19:00	457,8	5,58	0,448	7,8	487	11,0
Farma Valle	20/03/2015	19:15	457,7	5,58	0,450	7,8	488	11,0

Parametri Analizzati								
Centralina	Data	Ora	Potenziale Redox(ORP) mV	Ossigeno Disciolto ppm	Livello idrometrico m	pH	Conducibilità a 25°C µS/cm2	Temperatura Acqua °C
Farma Valle		19:30	457,9	5,58	0,450	7,8	489	10,9
Farma Valle		19:45	457,9	5,59	0,449	7,8	490	10,9
Farma Valle		20:00	457,7	5,59	0,450	7,8	491	10,9
Farma Valle		20:15	458,1	5,60	0,448	7,8	492	10,9
Farma Valle		20:30	457,9	5,60	0,451	7,8	493	10,8
Farma Valle		20:45	458,1	5,61	0,453	7,8	494	10,8
Farma Valle		21:00	458,8	5,60	0,453	7,8	495	10,8
Farma Valle		21:15	459,0	5,61	0,457	7,8	496	10,7
Farma Valle		21:30	459,5	5,61	0,456	7,8	497	10,7
Farma Valle		21:45	459,7	5,62	0,458	7,8	498	10,7
Farma Valle		22:00	459,5	5,62	0,457	7,8	499	10,7
Farma Valle		22:15	460,1	5,62	0,457	7,8	500	10,6
Farma Valle		22:30	460,2	5,63	0,456	7,8	501	10,6
Farma Valle		22:45	460,5	5,63	0,457	7,8	502	10,6
Farma Valle		23:00	460,6	5,64	0,458	7,8	503	10,5
Farma Valle		23:15	461,4	5,64	0,456	7,8	504	10,5
Farma Valle		23:30	461,5	5,65	0,456	7,8	505	10,5
Farma Valle		23:45	461,8	5,66	0,457	7,8	506	10,4
Farma Valle		00:00	462,2	5,67	0,456	7,8	507	10,4
Farma Valle		00:15	463,0	5,69	0,455	7,8	508	10,4
Farma Valle		00:30	462,8	5,70	0,453	7,8	509	10,3
Farma Valle		00:45	462,9	5,70	0,453	7,8	510	10,3
Farma Valle		01:00	463,3	5,71	0,451	7,8	510	10,3
Farma Valle		01:15	463,5	5,70	0,450	7,8	511	10,3
Farma Valle		01:30	463,5	5,71	0,448	7,8	512	10,2
Farma Valle		01:45	463,8	5,71	0,446	7,8	513	10,2
Farma Valle		02:00	464,1	5,72	0,447	7,8	514	10,2
Farma Valle		02:15	464,0	5,72	0,448	7,8	515	10,1
Farma Valle		02:30	464,7	5,72	0,447	7,8	516	10,1
Farma Valle		02:45	464,8	5,73	0,447	7,8	517	10,1
Farma Valle		03:00	465,1	5,73	0,447	7,8	518	10,0
Farma Valle		03:15	465,2	5,75	0,445	7,8	519	10,0
Farma Valle		03:30	465,4	5,75	0,444	7,8	520	10,0
Farma Valle		03:45	465,3	5,76	0,443	7,8	520	9,9
Farma Valle		04:00	465,7	5,77	0,442	7,8	521	9,9
Farma Valle		04:15	465,9	5,77	0,441	7,8	522	9,9
Farma Valle		04:30	466,0	5,77	0,439	7,8	523	9,8
Farma Valle		04:45	466,1	5,77	0,440	7,8	524	9,8
Farma Valle		05:00	466,3	5,78	0,440	7,8	525	9,8
Farma Valle		05:15	466,6	5,79	0,438	7,8	526	9,8
Farma Valle		05:30	466,9	5,79	0,441	7,8	527	9,7
Farma Valle		05:45	467,0	5,79	0,442	7,8	528	9,7
Farma Valle		06:00	466,9	5,79	0,438	7,8	529	9,7
Farma Valle		06:15	467,1	5,79	0,440	7,8	529	9,6
Farma Valle		06:30	467,3	5,80	0,442	7,8	530	9,6
Farma Valle		06:45	467,3	5,81	0,442	7,8	531	9,6
Farma Valle		07:00	467,9	5,81	0,444	7,8	532	9,6
Farma Valle		07:15	467,8	5,82	0,444	7,8	533	9,5
Farma Valle		07:30	468,0	5,82	0,440	7,8	533	9,5
Farma Valle		07:45	468,2	5,83	0,443	7,8	534	9,5
Farma Valle		08:00	468,5	5,82	0,444	7,8	535	9,4
Farma Valle		08:15	468,7	5,83	0,446	7,8	536	9,4
Farma Valle		08:30	469,1	5,84	0,447	7,8	537	9,4
Farma Valle		08:45	469,4	5,84	0,446	7,8	537	9,4
Farma Valle		09:00	469,3	5,85	0,444	7,8	538	9,4
Farma Valle		09:15	469,3	5,86	0,443	7,8	539	9,4
Farma Valle		09:30	469,5	5,85	0,444	7,8	539	9,4
Farma Valle		09:45	469,9	5,86	0,444	7,8	540	9,4
Farma Valle		10:00	469,6	5,86	0,444	7,8	541	9,4
Farma Valle		10:15	469,5	5,85	0,443	7,8	542	9,4
Farma Valle		10:30	469,7	5,85	0,442	7,8	542	9,5
Farma Valle		10:45	469,5	5,84	0,439	7,8	543	9,5
Farma Valle		11:00	469,3	5,85	0,436	7,8	544	9,5
Farma Valle		11:15	469,3	5,84	0,435	7,8	544	9,6
Farma Valle		11:30	469,4	5,83	0,433	7,8	545	9,6
Farma Valle		11:45	469,0	5,83	0,431	7,8	546	9,6
Farma Valle		12:00	468,6	5,82	0,429	7,8	546	9,7
Farma Valle		12:15	468,7	5,81	0,426	7,8	547	9,7
Farma Valle		12:30	468,4	5,80	0,424	7,8	548	9,8
Farma Valle		12:45	468,3	5,80	0,422	7,8	548	9,8
Farma Valle		13:00	468,1	5,80	0,420	7,8	549	9,8
Farma Valle		13:15	468,2	5,79	0,419	7,8	550	9,8
Farma Valle		13:30	468,1	5,78	0,418	7,8	551	9,8
Farma Valle		13:45	468,2	5,78	0,414	7,8	551	9,8
Farma Valle		14:00	468,5	5,78	0,411	7,8	552	9,8
Farma Valle		14:15	468,4	5,77	0,410	7,8	553	9,8
Farma Valle		14:30	468,5	5,77	0,409	7,8	553	9,8
Farma Valle		14:45	468,3	5,76	0,406	7,8	554	9,8
Farma Valle		15:00	468,2	5,76	0,406	7,8	554	9,9
Farma Valle		15:15	468,3	5,75	0,406	7,8	555	9,9
Farma Valle		15:30	468,4	5,74	0,404	7,8	556	9,9
Farma Valle		15:45	468,3	5,73	0,402	7,8	556	9,9
Farma Valle		16:00	468,6	5,72	0,402	7,8	557	9,9
Farma Valle		16:15	468,6	5,73	0,401	7,8	558	9,9
Farma Valle		16:30	468,5	5,73	0,402	7,8	558	9,9
Farma Valle		16:45	468,6	5,73	0,402	7,8	559	9,9

Centralina	Data	Ora	Parametri Analizzati					
			Potenziale Redox(ORP) mV	Ossigeno Disciolto ppm	Livello idrometrico m	pH	Conducibilità a 25°C µS/cm2	Temperatura Acqua °C
Farma Valle	21/03/2015	17:00	468,7	5,72	0,402	7,8	560	9,9
Farma Valle		17:15	468,8	5,72	0,404	7,8	561	9,9
Farma Valle		17:30	468,9	5,72	0,405	7,8	561	9,9
Farma Valle		17:45	469,1	5,72	0,406	7,8	562	9,9
Farma Valle		18:00	469,2	5,71	0,407	7,8	563	9,9
Farma Valle		18:15	469,4	5,72	0,406	7,8	563	9,9
Farma Valle		18:30	469,5	5,72	0,407	7,8	564	9,9
Farma Valle		18:45	469,7	5,71	0,407	7,8	565	9,8
Farma Valle		19:00	469,8	5,67	0,406	7,8	565	9,8
Farma Valle		19:15	469,8	5,71	0,406	7,8	566	9,8
Farma Valle		19:30	469,9	5,71	0,405	7,8	566	9,8
Farma Valle		19:45	470,1	5,71	0,405	7,8	567	9,7
Farma Valle		20:00	470,4	5,71	0,405	7,8	567	9,7
Farma Valle		20:15	470,3	5,71	0,404	7,8	568	9,7
Farma Valle		20:30	470,3	5,72	0,404	7,8	569	9,7
Farma Valle		20:45	470,2	5,72	0,404	7,8	570	9,7
Farma Valle		21:00	470,2	5,71	0,405	7,8	570	9,7
Farma Valle		21:15	470,4	5,72	0,406	7,8	571	9,6
Farma Valle		21:30	470,3	5,72	0,406	7,8	572	9,6
Farma Valle		21:45	470,3	5,73	0,405	7,8	572	9,6
Farma Valle		22:00	470,4	5,73	0,405	7,8	573	9,6
Farma Valle		22:15	470,4	5,73	0,404	7,8	573	9,6
Farma Valle		22:30	470,4	5,73	0,405	7,8	574	9,6
Farma Valle		22:45	470,6	5,73	0,403	7,7	574	9,6
Farma Valle		23:00	470,7	5,73	0,404	7,8	575	9,5
Farma Valle		23:15	470,6	5,73	0,403	7,8	576	9,5
Farma Valle		23:30	470,7	5,72	0,402	7,7	576	9,5
Farma Valle		23:45	471,0	5,73	0,402	7,7	577	9,5
Farma Valle		00:00	471,2	5,72	0,399	7,7	578	9,5
Farma Valle		00:15	471,1	5,73	0,399	7,7	579	9,5
Farma Valle		00:30	471,3	5,66	0,397	7,7	579	9,5
Farma Valle		00:45	471,4	5,69	0,395	7,7	580	9,4
Farma Valle		01:00	471,4	5,73	0,394	7,7	581	9,4
Farma Valle		01:15	471,6	5,67	0,393	7,7	581	9,4
Farma Valle		01:30	471,9	5,72	0,392	7,7	582	9,4
Farma Valle		01:45	472,1	5,72	0,392	7,7	583	9,4
Farma Valle	02:00	472,2	5,73	0,392	7,7	583	9,3	
Farma Valle	02:15	472,4	5,74	0,392	7,7	584	9,3	
Farma Valle	02:30	472,6	5,74	0,391	7,7	585	9,3	
Farma Valle	02:45	472,6	5,75	0,390	7,7	585	9,3	
Farma Valle	03:00	472,9	5,72	0,389	7,7	586	9,2	
Farma Valle	03:15	473,0	5,74	0,388	7,7	587	9,2	
Farma Valle	03:30	473,0	5,76	0,387	7,7	587	9,2	
Farma Valle	03:45	473,3	5,75	0,386	7,7	588	9,2	
Farma Valle	04:00	473,4	5,73	0,384	7,7	589	9,2	
Farma Valle	04:15	473,6	5,76	0,384	7,7	589	9,1	
Farma Valle	04:30	473,8	5,74	0,383	7,7	590	9,1	
Farma Valle	04:45	473,4	5,76	0,384	7,7	590	9,1	
Farma Valle	05:00	473,1	5,71	0,384	7,7	591	9,1	
Farma Valle	05:15	472,6	5,72	0,383	7,7	592	9,0	
Farma Valle	05:30	472,6	5,74	0,383	7,7	592	9,0	
Farma Valle	05:45	472,8	5,73	0,382	7,7	593	9,0	
Farma Valle	06:00	473,0	5,70	0,381	7,7	593	9,0	
Farma Valle	06:15	473,3	5,71	0,380	7,7	594	9,0	
Farma Valle	06:30	473,5	5,76	0,379	7,7	595	9,0	
Farma Valle	06:45	473,8	5,78	0,380	7,7	596	9,0	
Farma Valle	07:00	474,0	5,77	0,379	7,7	596	9,0	
Farma Valle	07:15	474,3	5,77	0,377	7,7	597	9,0	
Farma Valle	07:30	474,4	5,73	0,378	7,7	598	8,9	
Farma Valle	07:45	474,6	5,67	0,379	7,7	598	8,9	
Farma Valle	08:00	474,8	5,74	0,378	7,7	599	8,9	
Farma Valle	08:15	474,9	5,79	0,379	7,7	599	8,9	
Farma Valle	08:30	475,0	5,78	0,380	7,7	600	8,9	
Farma Valle	08:45	475,0	5,76	0,379	7,7	601	8,9	
Farma Valle	09:00	475,1	5,78	0,379	7,7	601	8,9	
Farma Valle	09:15	475,1	5,79	0,380	7,7	602	8,9	
Farma Valle	09:30	475,2	5,74	0,382	7,7	603	8,9	
Farma Valle	09:45	475,4	5,65	0,383	7,7	603	8,9	
Farma Valle	10:00	475,2	5,70	0,383	7,7	604	9,0	
Farma Valle	10:15	475,3	5,74	0,384	7,7	604	9,0	
Farma Valle	10:30	475,2	5,79	0,383	7,7	605	9,1	
Farma Valle	10:45	475,2	5,78	0,381	7,7	606	9,1	
Farma Valle	11:00	475,1	5,79	0,378	7,7	606	9,1	
Farma Valle	11:15	475,0	5,80	0,375	7,7	607	9,2	
Farma Valle	11:30	475,0	5,76	0,374	7,7	607	9,2	
Farma Valle	11:45	475,1	5,80	0,372	7,7	608	9,2	
Farma Valle	12:00	475,2	5,77	0,369	7,7	609	9,3	
Farma Valle	12:15	475,3	5,79	0,365	7,7	609	9,3	
Farma Valle	12:30	475,3	5,78	0,365	7,7	610	9,3	
Farma Valle	12:45	475,4	5,67	0,363	7,7	610	9,4	
Farma Valle	13:00	475,5	5,74	0,361	7,7	611	9,4	
Farma Valle	13:15	475,7	5,76	0,359	7,7	612	9,4	
Farma Valle	13:30	475,7	5,74	0,358	7,7	612	9,5	
Farma Valle	13:45	475,7	5,69	0,355	7,7	613	9,6	
Farma Valle	14:00	475,8	5,64	0,354	7,7	613	9,6	
Farma Valle	14:15	475,9	5,61	0,351	7,7	614	9,7	

Parametri Analizzati								
Centralina	Data	Ora	Potenziale Redox(ORP) mV	Ossigeno Disciolto ppm	Livello idrometrico m	pH	Conducibilità a 25°C µS/cm2	Temperatura Acqua °C
Farma Valle		14:30	476,0	5,66	0,351	7,7	615	9,7
Farma Valle		14:45	476,2	5,73	0,351	7,7	615	9,7
Farma Valle		15:00	476,4	5,57	0,351	7,7	616	9,8
Farma Valle		15:15	476,6	5,66	0,349	7,7	617	9,8
Farma Valle		15:30	476,7	5,69	0,350	7,7	618	9,8
Farma Valle		15:45	476,9	5,70	0,350	7,7	618	9,8
Farma Valle		16:00	477,0	5,62	0,351	7,7	619	9,8
Farma Valle		16:15	477,1	5,61	0,350	7,7	620	9,9
Farma Valle		16:30	477,3	5,52	0,350	7,7	620	9,9
Farma Valle		16:45	477,5	5,53	0,348	7,7	621	9,9
Farma Valle		17:00	477,6	5,61	0,348	7,7	621	9,9
Farma Valle		17:15	477,7	5,60	0,350	7,7	622	9,9
Farma Valle		17:30	477,9	5,57	0,351	7,7	623	10,0
Farma Valle		17:45	477,9	5,54	0,353	7,7	623	10,0
Farma Valle		18:00	478,2	5,49	0,354	7,7	624	10,0
Farma Valle		18:15	478,4	5,42	0,354	7,7	624	10,0
Farma Valle		18:30	478,6	5,36	0,354	7,7	625	10,0
Farma Valle		18:45	478,7	5,29	0,353	7,7	626	10,0
Farma Valle	22/03/2015	19:00	478,7	5,34	0,352	7,7	626	10,0
Farma Valle		19:15	478,9	5,43	0,352	7,7	627	10,0
Farma Valle		19:30	479,2	5,34	0,353	7,7	627	10,1
Farma Valle		19:45	479,2	5,18	0,351	7,7	628	10,1
Farma Valle		20:00	479,3	5,37	0,353	7,7	629	10,1
Farma Valle		20:15	479,5	5,23	0,353	7,7	629	10,1
Farma Valle		20:30	479,6	5,22	0,351	7,7	630	10,1
Farma Valle		20:45	479,7	5,23	0,352	7,7	630	10,1
Farma Valle		21:00	479,8	5,16	0,354	7,7	631	10,1
Farma Valle		21:15	479,9	5,21	0,354	7,7	631	10,1
Farma Valle		21:30	480,0	5,39	0,354	7,7	632	10,1
Farma Valle		21:45	480,2	5,32	0,354	7,7	633	10,1
Farma Valle		22:00	480,5	5,21	0,353	7,7	633	10,1
Farma Valle		22:15	480,5	5,25	0,353	7,7	634	10,2
Farma Valle		22:30	480,5	5,26	0,354	7,7	634	10,2
Farma Valle		22:45	480,7	5,23	0,354	7,7	635	10,2
Farma Valle		23:00	480,9	5,28	0,354	7,7	636	10,2
Farma Valle		23:15	480,9	5,18	0,354	7,7	636	10,2
Farma Valle		23:30	481,2	5,18	0,354	7,7	637	10,2
Farma Valle		23:45	480,9	5,29	0,354	7,7	637	10,2
Farma Valle		00:00	480,9	5,23	0,352	7,7	638	10,2
Farma Valle		00:15	481,0	5,33	0,351	7,7	638	10,3
Farma Valle		00:30	481,0	5,46	0,350	7,7	639	10,3
Farma Valle		00:45	480,8	5,45	0,349	7,7	639	10,3
Farma Valle		01:00	480,8	5,27	0,349	7,7	640	10,3
Farma Valle		01:15	480,8	5,29	0,349	7,7	641	10,3
Farma Valle		01:30	480,8	5,33	0,349	7,7	641	10,3
Farma Valle		01:45	480,9	5,37	0,349	7,7	642	10,3
Farma Valle		02:00	481,1	5,36	0,348	7,7	642	10,3
Farma Valle		02:15	481,0	5,38	0,348	7,7	643	10,3
Farma Valle		02:30	481,0	5,42	0,347	7,7	643	10,4
Farma Valle		02:45	481,0	5,45	0,345	7,7	644	10,4
Farma Valle		03:00	481,3	5,43	0,344	7,7	645	10,4
Farma Valle		03:15	481,2	5,42	0,344	7,7	645	10,4
Farma Valle		03:30	481,3	5,44	0,343	7,7	646	10,4
Farma Valle		03:45	481,4	5,46	0,342	7,7	646	10,4
Farma Valle		04:00	481,6	5,45	0,341	7,7	647	10,4
Farma Valle		04:15	481,6	5,45	0,341	7,7	648	10,4
Farma Valle		04:30	481,8	5,47	0,340	7,7	648	10,4
Farma Valle		04:45	481,9	5,48	0,341	7,7	648	10,4
Farma Valle		05:00	482,0	5,36	0,341	7,7	649	10,5
Farma Valle		05:15	482,3	5,29	0,340	7,7	649	10,5
Farma Valle		05:30	482,1	5,36	0,341	7,7	650	10,5
Farma Valle		05:45	482,1	5,43	0,340	7,7	650	10,5
Farma Valle		06:00	482,2	5,43	0,340	7,7	651	10,5
Farma Valle		06:15	482,2	5,42	0,338	7,7	651	10,5
Farma Valle		06:30	482,3	5,41	0,338	7,7	651	10,5
Farma Valle		06:45	482,5	5,29	0,337	7,7	652	10,5
Farma Valle		07:00	482,6	5,30	0,338	7,7	652	10,5
Farma Valle		07:15	482,6	5,32	0,339	7,7	653	10,5
Farma Valle		07:30	482,7	5,27	0,340	7,7	653	10,5
Farma Valle		07:45	482,6	5,31	0,342	7,7	654	10,5
Farma Valle		08:00	482,5	5,38	0,343	7,7	654	10,5
Farma Valle		08:15	482,6	5,47	0,344	7,7	655	10,5
Farma Valle		08:30	482,8	5,48	0,345	7,7	656	10,6
Farma Valle		08:45	482,9	5,41	0,346	7,7	656	10,6
Farma Valle		09:00	482,8	5,44	0,348	7,7	657	10,6
Farma Valle		09:15	482,7	5,50	0,349	7,7	657	10,6
Farma Valle		09:30	482,8	5,48	0,349	7,7	658	10,6
Farma Valle		09:45	482,8	5,49	0,350	7,7	658	10,6
Farma Valle		10:00	482,8	5,52	0,352	7,7	659	10,7
Farma Valle		10:15	482,8	5,45	0,352	7,7	659	10,7
Farma Valle		10:30	482,8	5,40	0,352	7,7	660	10,7
Farma Valle		10:45	482,8	5,39	0,351	7,7	660	10,7
Farma Valle		11:00	482,7	5,51	0,350	7,7	661	10,8
Farma Valle		11:15	482,7	5,48	0,347	7,7	661	10,8
Farma Valle		11:30	482,8	5,51	0,346	7,7	662	10,9
Farma Valle		11:45	482,7	5,52	0,345	7,7	662	10,9

Parametri Analizzati								
Centralina	Data	Ora	Potenziale Redox(ORP) mV	Ossigeno Disciolto ppm	Livello idrometrico m	pH	Conducibilità a 25°C µS/cm2	Temperatura Acqua °C
Farma Valle	23/03/2015	12:00	482,5	5,53	0,344	7,7	663	10,9
Farma Valle		12:15	482,4	5,52	0,342	7,7	663	11,0
Farma Valle		12:30	482,0	5,52	0,342	7,7	664	11,0
Farma Valle		12:45	481,9	5,51	0,342	7,7	664	11,1
Farma Valle		13:00	481,9	5,52	0,341	7,7	665	11,1
Farma Valle		13:15	481,7	5,49	0,341	7,7	666	11,1
Farma Valle		13:30	481,8	5,49	0,339	7,7	666	11,2
Farma Valle		13:45	481,7	5,49	0,337	7,7	667	11,2
Farma Valle		14:00	481,6	5,51	0,337	7,7	667	11,3
Farma Valle		14:15	481,6	5,50	0,336	7,7	668	11,3
Farma Valle		14:30	481,6	5,48	0,337	7,7	668	11,4
Farma Valle		14:45	481,3	5,42	0,335	7,7	669	11,4
Farma Valle		15:00	480,8	5,40	0,335	7,7	669	11,4
Farma Valle		15:15	481,0	5,37	0,335	7,7	670	11,4
Farma Valle		15:30	480,8	5,36	0,335	7,7	670	11,4
Farma Valle		15:45	480,4	5,36	0,334	7,7	671	11,4
Farma Valle		16:00	480,6	5,37	0,335	7,7	671	11,4
Farma Valle		16:15	480,7	5,31	0,335	7,7	672	11,5
Farma Valle		16:30	480,8	5,35	0,335	7,7	672	11,5
Farma Valle		16:45	480,6	5,30	0,337	7,7	672	11,5
Farma Valle		17:00	480,4	5,27	0,337	7,7	673	11,5
Farma Valle		17:15	480,3	5,33	0,338	7,7	673	11,5
Farma Valle		17:30	480,1	5,24	0,340	7,7	674	11,5
Farma Valle		17:45	479,8	5,23	0,340	7,7	675	11,5
Farma Valle		18:00	479,8	5,26	0,341	7,7	675	11,5
Farma Valle		18:15	479,8	5,19	0,343	7,7	676	11,5
Farma Valle		18:30	480,4	5,30	0,342	7,7	676	11,5
Farma Valle		18:45	480,5	5,28	0,342	7,7	676	11,5
Farma Valle		19:00	480,6	5,26	0,342	7,7	677	11,4
Farma Valle		19:15	480,5	5,29	0,344	7,7	677	11,4
Farma Valle		19:30	480,6	5,24	0,344	7,7	678	11,4
Farma Valle		19:45	480,6	5,14	0,344	7,7	678	11,4
Farma Valle		20:00	480,4	5,17	0,345	7,7	679	11,4
Farma Valle		20:15	480,4	5,17	0,345	7,7	679	11,4
Farma Valle		20:30	480,7	5,30	0,347	7,7	680	11,4
Farma Valle		20:45	480,7	5,26	0,347	7,7	680	11,3
Farma Valle		21:00	481,1	5,15	0,349	7,7	681	11,3
Farma Valle		21:15	481,2	5,22	0,350	7,7	681	11,3
Farma Valle		21:30	481,3	5,29	0,351	7,7	682	11,3
Farma Valle		21:45	481,2	5,29	0,350	7,7	682	11,2
Farma Valle		22:00	481,2	5,32	0,350	7,7	682	11,2
Farma Valle		22:15	481,2	5,29	0,351	7,7	683	11,2
Farma Valle		22:30	481,4	5,27	0,353	7,7	683	11,2
Farma Valle		22:45	481,5	5,20	0,353	7,7	684	11,2
Farma Valle		23:00	481,5	5,28	0,352	7,7	684	11,2
Farma Valle		23:15	481,5	5,13	0,351	7,7	684	11,2
Farma Valle		23:30	481,8	5,23	0,350	7,7	685	11,1
Farma Valle		23:45	482,0	5,24	0,350	7,7	685	11,1
Farma Valle		00:00	482,2	5,27	0,350	7,7	686	11,1
Farma Valle		00:15	482,1	5,28	0,351	7,7	686	11,1
Farma Valle		00:30	482,1	5,22	0,350	7,7	687	11,1
Farma Valle		00:45	482,0	5,14	0,350	7,7	687	11,0
Farma Valle		01:00	482,1	5,14	0,350	7,7	688	11,0
Farma Valle		01:15	482,4	5,25	0,350	7,7	688	11,0
Farma Valle		01:30	482,5	5,31	0,350	7,7	689	11,0
Farma Valle	01:45	482,6	5,39	0,349	7,7	689	11,0	
Farma Valle	02:00	482,6	5,42	0,351	7,7	690	10,9	
Farma Valle	02:15	482,9	5,36	0,352	7,7	690	10,9	
Farma Valle	02:30	483,5	5,36	0,351	7,7	690	10,9	
Farma Valle	02:45	483,2	5,24	0,351	7,7	691	10,9	
Farma Valle	03:00	483,1	5,30	0,351	7,7	691	10,9	
Farma Valle	03:15	482,9	5,24	0,351	7,7	692	10,9	
Farma Valle	03:30	483,1	5,21	0,351	7,7	692	10,9	
Farma Valle	03:45	483,2	5,22	0,350	7,7	693	10,9	
Farma Valle	04:00	483,6	5,23	0,352	7,7	693	10,9	
Farma Valle	04:15	484,1	5,29	0,350	7,7	693	10,9	
Farma Valle	04:30	484,3	5,29	0,350	7,7	694	10,8	
Farma Valle	04:45	483,9	5,34	0,352	7,7	694	10,8	
Farma Valle	05:00	483,7	5,38	0,351	7,7	695	10,8	
Farma Valle	05:15	484,2	5,40	0,351	7,7	695	10,8	
Farma Valle	05:30	484,2	5,39	0,350	7,7	695	10,8	
Farma Valle	05:45	484,3	5,36	0,349	7,7	696	10,8	
Farma Valle	06:00	484,7	5,42	0,349	7,7	696	10,8	
Farma Valle	06:15	484,7	5,35	0,349	7,7	697	10,8	
Farma Valle	06:30	484,8	5,42	0,351	7,7	697	10,8	
Farma Valle	06:45	485,0	5,44	0,351	7,7	698	10,8	
Farma Valle	07:00	485,0	5,44	0,351	7,7	698	10,8	
Farma Valle	07:15	485,2	5,44	0,352	7,7	698	10,8	
Farma Valle	07:30	485,2	5,45	0,354	7,7	699	10,8	
Farma Valle	07:45	485,0	5,44	0,355	7,7	699	10,8	
Farma Valle	08:00	485,0	5,45	0,354	7,7	700	10,8	
Farma Valle	08:15	485,0	5,42	0,353	7,7	700	10,8	
Farma Valle	08:30	484,8	5,41	0,356	7,7	701	10,8	
Farma Valle	08:45	485,0	5,41	0,356	7,7	701	10,8	
Farma Valle	09:00	485,3	5,38	0,355	7,7	702	10,9	
Farma Valle	09:15	485,4	5,40	0,357	7,7	702	10,9	

Parametri Analizzati								
Centralina	Data	Ora	Potenziale Redox(ORP) mV	Ossigeno Disciolto ppm	Livello idrometrico m	pH	Conducibilità a 25°C μS/cm2	Temperatura Acqua °C
Farma Valle		09:30	485,4	5,42	0,358	7,7	702	10,9
Farma Valle		09:45	485,2	5,38	0,357	7,7	703	10,9
Farma Valle		10:00	485,3	5,43	0,359	7,7	703	11,0
Farma Valle		10:15	485,1	5,44	0,360	7,7	703	11,0
Farma Valle		10:30	485,0	5,44	0,360	7,7	704	11,0
Farma Valle		10:45	485,1	5,44	0,359	7,7	704	11,0
Farma Valle		11:00	485,3	5,44	0,359	7,7	705	11,1
Farma Valle		11:15	485,6	5,45	0,358	7,7	705	11,1
Farma Valle		11:30	485,5	5,45	0,356	7,7	705	11,1
Farma Valle		11:45	485,3	5,46	0,355	7,7	706	11,2
Farma Valle		12:00	485,0	5,47	0,355	7,7	706	11,2
Farma Valle		12:15	485,0	5,47	0,352	7,7	706	11,2
Farma Valle		12:30	485,1	5,46	0,350	7,7	707	11,3
Farma Valle		12:45	484,8	5,46	0,348	7,7	707	11,3
Farma Valle		13:00	484,6	5,44	0,346	7,7	708	11,3
Farma Valle		13:15	484,7	5,45	0,344	7,7	708	11,4
Farma Valle		13:30	484,9	5,42	0,343	7,7	709	11,4
Farma Valle		13:45	484,7	5,41	0,341	7,7	709	11,4
Farma Valle		14:00	485,1	5,43	0,339	7,7	709	11,4
Farma Valle		14:15	484,9	5,43	0,339	7,7	710	11,5
Farma Valle		14:30	484,6	5,42	0,338	7,7	710	11,5
Farma Valle		14:45	484,6	5,40	0,339	7,7	711	11,5
Farma Valle		15:00	484,5	5,40	0,339	7,7	711	11,5
Farma Valle		15:15	484,5	5,39	0,337	7,7	711	11,6
Farma Valle		15:30	484,6	5,35	0,335	7,7	712	11,6
Farma Valle		15:45	484,6	5,34	0,335	7,7	712	11,6
Farma Valle		16:00	484,4	5,36	0,335	7,7	713	11,6
Farma Valle		16:15	484,2	5,36	0,333	7,7	714	11,6
Farma Valle		16:30	484,3	5,33	0,333	7,7	714	11,6
Farma Valle		16:45	484,4	5,31	0,332	7,7	714	11,6
Farma Valle		17:00	484,3	5,32	0,333	7,7	715	11,6
Farma Valle		17:15	484,2	5,31	0,333	7,7	716	11,6
Farma Valle		17:30	484,6	5,28	0,335	7,7	716	11,6
Farma Valle		17:45	484,3	5,24	0,335	7,7	716	11,6
Farma Valle		18:00	484,7	5,22	0,335	7,7	717	11,6
Farma Valle		18:15	484,9	5,17	0,335	7,7	717	11,6
Farma Valle		18:30	484,8	5,15	0,335	7,7	718	11,5
Farma Valle		18:45	485,0	5,18	0,336	7,7	718	11,5
Farma Valle	24/03/2015	19:00	485,2	5,14	0,336	7,7	719	11,5
Farma Valle		19:15	485,1	5,18	0,336	7,7	719	11,5
Farma Valle		19:30	485,4	5,21	0,337	7,7	720	11,5
Farma Valle		19:45	485,5	5,21	0,336	7,7	720	11,5
Farma Valle		20:00	485,4	5,24	0,337	7,7	720	11,4
Farma Valle		20:15	485,5	5,26	0,338	7,7	721	11,4
Farma Valle		20:30	485,4	5,29	0,339	7,7	721	11,4
Farma Valle		20:45	485,3	5,31	0,339	7,7	721	11,4
Farma Valle		21:00	485,4	5,31	0,340	7,7	722	11,3
Farma Valle		21:15	485,6	5,30	0,341	7,7	722	11,3
Farma Valle		21:30	485,7	5,31	0,340	7,7	722	11,3
Farma Valle		21:45	485,6	5,28	0,341	7,7	723	11,3
Farma Valle		22:00	485,3	5,29	0,341	7,7	723	11,2
Farma Valle		22:15	485,1	5,32	0,342	7,7	724	11,2
Farma Valle		22:30	485,3	5,33	0,341	7,7	724	11,2
Farma Valle		22:45	485,3	5,33	0,340	7,7	724	11,2
Farma Valle		23:00	485,2	5,35	0,340	7,7	725	11,2
Farma Valle		23:15	485,2	5,36	0,339	7,7	725	11,1
Farma Valle		23:30	485,3	5,33	0,338	7,7	725	11,1
Farma Valle		23:45	485,2	5,32	0,337	7,7	726	11,1
Farma Valle		00:00	485,1	5,32	0,336	7,7	726	11,1
Farma Valle		00:15	485,1	5,34	0,337	7,7	726	11,1
Farma Valle		00:30	485,5	5,35	0,337	7,7	727	11,1
Farma Valle		00:45	485,4	5,34	0,336	7,7	727	11,1
Farma Valle	01:00	485,3	5,35	0,336	7,7	727	11,0	
Farma Valle	01:15	485,2	5,34	0,334	7,7	728	11,0	
Farma Valle	01:30	485,0	5,36	0,333	7,7	728	11,0	
Farma Valle	01:45	484,9	5,37	0,332	7,7	728	11,0	
Farma Valle	02:00	484,9	5,40	0,331	7,7	729	11,0	
Farma Valle	02:15	484,8	5,39	0,332	7,7	729	11,0	
Farma Valle	02:30	485,0	5,38	0,330	7,7	729	11,0	
Farma Valle	02:45	485,4	5,36	0,329	7,7	730	11,0	
Farma Valle	03:00	485,8	5,31	0,327	7,7	730	10,9	
Farma Valle	03:15	485,8	5,34	0,328	7,7	730	10,9	
Farma Valle	03:30	485,5	5,31	0,327	7,7	731	10,9	
Farma Valle	03:45	485,8	5,30	0,327	7,7	731	10,9	
Farma Valle	04:00	486,0	5,35	0,327	7,7	731	10,9	
Farma Valle	04:15	486,0	5,35	0,326	7,7	732	10,9	
Farma Valle	04:30	485,6	5,38	0,327	7,7	732	10,9	
Farma Valle	04:45	485,3	5,39	0,327	7,7	732	10,9	
Farma Valle	05:00	485,1	5,41	0,326	7,7	733	10,9	
Farma Valle	05:15	484,9	5,41	0,326	7,7	733	10,9	
Farma Valle	05:30	485,0	5,41	0,326	7,7	734	10,9	
Farma Valle	05:45	485,0	5,39	0,325	7,7	734	10,9	
Farma Valle	06:00	485,1	5,38	0,324	7,7	734	10,9	
Farma Valle	06:15	485,2	5,42	0,324	7,7	735	10,9	
Farma Valle	06:30	485,3	5,41	0,324	7,7	735	10,9	
Farma Valle	06:45	485,5	5,40	0,324	7,7	735	10,9	

Parametri Analizzati								
Centralina	Data	Ora	Potenziale Redox(ORP) mV	Ossigeno Disciolto ppm	Livello idrometrico m	pH	Conducibilità a 25°C μS/cm2	Temperatura Acqua °C
Farma Valle		07:00	485,6	5,40	0,324	7,7	736	10,9
Farma Valle		07:15	485,7	5,38	0,324	7,7	736	10,9
Farma Valle		07:30	485,7	5,41	0,323	7,7	736	10,9
Farma Valle		07:45	486,1	5,39	0,324	7,7	737	10,9
Farma Valle		08:00	486,1	5,37	0,324	7,7	737	10,9
Farma Valle		08:15	485,9	5,35	0,323	7,7	737	10,9
Farma Valle		08:30	485,6	5,35	0,324	7,7	738	10,9
Farma Valle		08:45	485,7	5,35	0,324	7,7	738	10,9
Farma Valle		09:00	485,7	5,39	0,323	7,7	738	10,9
Farma Valle		09:15	486,0	5,41	0,324	7,7	739	10,9
Farma Valle		09:30	485,9	5,15	0,325	7,7	740	11,0
Farma Valle		09:45	486,2	5,15	0,325	7,7	742	11,0
Farma Valle		10:00	486,2	5,13	0,324	7,7	743	11,0
Farma Valle		10:15	486,1	5,07	0,324	7,7	743	11,0
Farma Valle		10:30	485,8	5,24	0,324	7,7	743	11,1
Farma Valle		10:45	485,7	5,43	0,322	7,7	743	11,1
Farma Valle		11:00	485,7	5,45	0,321	7,7	743	11,1
Farma Valle		11:15	485,3	5,45	0,319	7,7	743	11,2
Farma Valle		11:30	484,8	5,46	0,317	7,7	743	11,2
Farma Valle		11:45	484,7	5,45	0,317	7,7	743	11,2
Farma Valle		12:00	484,6	5,45	0,315	7,7	744	11,3
Farma Valle		12:15	484,2	5,44	0,313	7,7	744	11,3
Farma Valle		12:30	483,9	5,47	0,312	7,7	744	11,4
Farma Valle		12:45	483,9	5,47	0,311	7,7	744	11,4
Farma Valle		13:00	484,1	5,47	0,309	7,7	745	11,4
Farma Valle		13:15	484,0	5,46	0,307	7,7	745	11,4
Farma Valle		13:30	483,7	5,45	0,305	7,6	745	11,5
Farma Valle		13:45	483,5	5,44	0,304	7,7	746	11,5
Farma Valle		14:00	483,2	5,44	0,303	7,6	746	11,6
Farma Valle		14:15	483,2	5,42	0,301	7,6	746	11,6
Farma Valle		14:30	482,9	5,42	0,301	7,6	747	11,6
Farma Valle		14:45	482,9	5,42	0,299	7,6	747	11,7
Farma Valle		15:00	482,4	5,41	0,300	7,6	747	11,7
Farma Valle		15:15	482,4	5,40	0,299	7,6	748	11,7
Farma Valle		15:30	482,2	5,38	0,298	7,6	748	11,8
Farma Valle		15:45	481,9	5,37	0,297	7,6	748	11,8
Farma Valle		16:00	482,1	5,37	0,296	7,6	749	11,8
Farma Valle		16:15	482,5	5,36	0,295	7,6	749	11,8
Farma Valle		16:30	482,4	5,34	0,295	7,6	749	11,8
Farma Valle		16:45	482,3	5,32	0,296	7,6	750	11,8
Farma Valle		17:00	482,4	5,31	0,296	7,6	750	11,8
Farma Valle		17:15	482,5	5,32	0,297	7,6	751	11,8
Farma Valle		17:30	482,8	5,31	0,298	7,6	751	11,8
Farma Valle		17:45	482,8	5,29	0,298	7,6	751	11,8
Farma Valle		18:00	483,0	5,30	0,300	7,6	751	11,8
Farma Valle		18:15	483,0	5,30	0,298	7,6	752	11,9
Farma Valle		18:30	482,6	5,32	0,299	7,6	752	11,9
Farma Valle		18:45	482,4	5,32	0,299	7,6	752	11,9
Farma Valle	25/03/2015	19:00	482,4	5,30	0,299	7,6	753	11,9
Farma Valle		19:15	482,1	5,29	0,299	7,6	753	11,9
Farma Valle		19:30	481,9	5,26	0,299	7,6	753	11,9
Farma Valle		19:45	481,8	5,26	0,299	7,6	754	11,9
Farma Valle		20:00	481,6	5,25	0,299	7,6	754	11,9
Farma Valle		20:15	481,6	5,24	0,299	7,6	754	11,8
Farma Valle		20:30	481,6	5,24	0,299	7,6	755	11,8
Farma Valle		20:45	481,6	5,27	0,299	7,6	755	11,8
Farma Valle		21:00	481,6	5,25	0,299	7,6	756	11,8
Farma Valle		21:15	481,6	5,25	0,299	7,6	756	11,8
Farma Valle		21:30	481,8	5,24	0,298	7,6	756	11,7
Farma Valle		21:45	481,9	5,27	0,300	7,6	756	11,7
Farma Valle		22:00	482,1	5,29	0,300	7,6	757	11,7
Farma Valle		22:15	482,4	5,28	0,301	7,6	757	11,7
Farma Valle		22:30	482,7	5,29	0,300	7,6	757	11,7
Farma Valle		22:45	483,0	5,28	0,300	7,6	758	11,7
Farma Valle		23:00	483,3	5,24	0,300	7,6	758	11,7
Farma Valle		23:15	483,4	5,27	0,300	7,6	758	11,6
Farma Valle		23:30	483,4	5,24	0,300	7,6	758	11,6
Farma Valle		23:45	483,2	5,27	0,300	7,6	759	11,6
Farma Valle		00:00	483,5	5,26	0,299	7,6	759	11,6
Farma Valle		00:15	484,1	5,27	0,299	7,6	759	11,6
Farma Valle		00:30	484,5	5,27	0,298	7,6	759	11,6
Farma Valle		00:45	484,6	5,26	0,297	7,6	760	11,6
Farma Valle		01:00	484,9	5,29	0,296	7,6	760	11,6
Farma Valle		01:15	484,8	5,30	0,295	7,6	760	11,6
Farma Valle		01:30	485,0	5,31	0,294	7,6	760	11,6
Farma Valle		01:45	485,1	5,31	0,293	7,6	760	11,6
Farma Valle		02:00	485,2	5,28	0,291	7,6	761	11,6
Farma Valle		02:15	485,3	5,28	0,290	7,6	761	11,6
Farma Valle		02:30	485,6	5,27	0,290	7,6	761	11,6
Farma Valle		02:45	485,5	5,26	0,288	7,6	761	11,6
Farma Valle		03:00	485,4	5,26	0,288	7,6	762	11,6
Farma Valle		03:15	485,5	5,24	0,286	7,6	762	11,6
Farma Valle		03:30	485,6	5,20	0,285	7,6	762	11,5
Farma Valle		03:45	485,7	5,22	0,284	7,6	763	11,5
Farma Valle		04:00	485,5	5,30	0,283	7,6	763	11,5
Farma Valle		04:15	485,5	5,34	0,281	7,6	763	11,5

Parametri Analizzati								
Centralina	Data	Ora	Potenziale Redox(ORP) mV	Ossigeno Disciolto ppm	Livello idrometrico m	pH	Conducibilità a 25°C μS/cm2	Temperatura Acqua °C
Farma Valle		04:30	485,1	5,35	0,280	7,6	764	11,5
Farma Valle		04:45	485,0	5,32	0,280	7,6	764	11,5
Farma Valle		05:00	485,1	5,30	0,280	7,6	764	11,5
Farma Valle		05:15	485,0	5,29	0,281	7,6	764	11,5
Farma Valle		05:30	485,3	5,32	0,281	7,6	764	11,5
Farma Valle		05:45	485,2	5,31	0,282	7,6	765	11,5
Farma Valle		06:00	485,4	5,31	0,282	7,6	765	11,6
Farma Valle		06:15	485,5	5,35	0,282	7,6	765	11,6
Farma Valle		06:30	485,5	5,33	0,282	7,6	766	11,6
Farma Valle		06:45	485,2	5,32	0,280	7,6	766	11,6
Farma Valle		07:00	485,1	5,31	0,279	7,6	766	11,6
Farma Valle		07:15	484,9	5,29	0,279	7,6	766	11,6
Farma Valle		07:30	484,7	5,28	0,280	7,6	767	11,6
Farma Valle		07:45	484,9	5,27	0,280	7,6	767	11,6
Farma Valle		08:00	484,9	5,29	0,281	7,6	767	11,6
Farma Valle		08:15	484,9	5,29	0,280	7,6	768	11,6
Farma Valle		08:30	484,8	5,28	0,281	7,6	768	11,6
Farma Valle		08:45	484,9	5,29	0,281	7,6	768	11,6
Farma Valle		09:00	484,5	5,29	0,282	7,6	768	11,6
Farma Valle		09:15	484,4	5,31	0,282	7,6	769	11,7
Farma Valle		09:30	484,1	5,33	0,283	7,6	769	11,7
Farma Valle		09:45	484,0	5,32	0,282	7,6	769	11,7
Farma Valle		10:00	483,9	5,29	0,284	7,6	769	11,7
Farma Valle		10:15	483,8	5,32	0,283	7,6	770	11,8
Farma Valle		10:30	483,9	5,33	0,284	7,6	770	11,8
Farma Valle		10:45	483,8	5,32	0,283	7,6	771	11,8
Farma Valle		11:00	483,7	5,34	0,281	7,6	771	11,8
Farma Valle		11:15	483,6	5,35	0,280	7,6	771	11,9
Farma Valle		11:30	483,7	5,36	0,277	7,6	772	11,9
Farma Valle		11:45	483,5	5,37	0,276	7,6	772	11,9
Farma Valle		12:00	483,5	5,35	0,275	7,6	773	12,0
Farma Valle		12:15	483,4	5,35	0,274	7,6	773	12,0
Farma Valle		12:30	483,5	5,35	0,272	7,6	773	12,0
Farma Valle		12:45	483,4	5,35	0,270	7,6	774	12,0
Farma Valle		13:00	483,1	5,34	0,269	7,6	774	12,1
Farma Valle		13:15	483,2	5,36	0,267	7,6	774	12,1
Farma Valle		13:30	483,1	5,37	0,266	7,6	774	12,1
Farma Valle		13:45	483,2	5,36	0,265	7,6	775	12,2
Farma Valle		14:00	483,1	5,37	0,264	7,6	775	12,2
Farma Valle		14:15	483,2	5,37	0,263	7,6	775	12,3
Farma Valle		14:30	482,9	5,37	0,262	7,6	776	12,3
Farma Valle		14:45	482,7	5,38	0,261	7,6	776	12,3
Farma Valle		15:00	482,5	5,33	0,259	7,6	776	12,3
Farma Valle		15:15	482,5	5,31	0,259	7,6	777	12,4
Farma Valle		15:30	482,4	5,31	0,258	7,6	777	12,4
Farma Valle		15:45	482,5	5,30	0,257	7,6	777	12,4
Farma Valle		16:00	482,4	5,30	0,257	7,6	777	12,4
Farma Valle		16:15	482,5	5,31	0,256	7,6	778	12,4
Farma Valle		16:30	482,6	5,31	0,256	7,6	778	12,4
Farma Valle		16:45	482,6	5,26	0,257	7,6	778	12,5
Farma Valle		17:00	482,5	5,23	0,256	7,6	779	12,5
Farma Valle		17:15	482,5	5,24	0,256	7,6	779	12,5
Farma Valle		17:30	482,2	5,23	0,257	7,6	779	12,5
Farma Valle		17:45	482,0	5,24	0,257	7,6	780	12,5
Farma Valle		18:00	482,4	5,21	0,256	7,6	780	12,5
Farma Valle		18:15	482,1	5,22	0,256	7,6	780	12,6
Farma Valle		18:30	482,3	5,22	0,254	7,6	780	12,6
Farma Valle		18:45	482,5	5,21	0,255	7,6	781	12,6
Farma Valle	26/03/2015	19:00	482,6	5,18	0,256	7,6	781	12,6
Farma Valle		19:15	482,4	5,18	0,255	7,6	781	12,6
Farma Valle		19:30	482,4	5,18	0,255	7,6	781	12,6
Farma Valle		19:45	482,3	5,15	0,254	7,6	782	12,6
Farma Valle		20:00	482,3	5,12	0,254	7,6	782	12,6
Farma Valle		20:15	482,4	5,10	0,254	7,6	782	12,6
Farma Valle		20:30	482,2	5,08	0,253	7,6	782	12,6
Farma Valle		20:45	482,4	5,06	0,254	7,6	783	12,6
Farma Valle		21:00	482,7	5,03	0,255	7,6	783	12,6
Farma Valle		21:15	482,7	5,03	0,254	7,6	783	12,5
Farma Valle		21:30	482,7	5,03	0,253	7,6	783	12,5
Farma Valle		21:45	482,4	5,02	0,255	7,6	783	12,5
Farma Valle		22:00	482,4	5,04	0,253	7,6	784	12,5
Farma Valle		22:15	482,6	5,04	0,253	7,6	784	12,5
Farma Valle		22:30	482,7	5,04	0,255	7,6	784	12,5
Farma Valle		22:45	483,1	5,07	0,255	7,6	784	12,5
Farma Valle		23:00	483,1	5,09	0,255	7,6	785	12,5
Farma Valle		23:15	483,2	5,08	0,258	7,6	785	12,5
Farma Valle		23:30	483,1	4,79	0,259	7,6	784	12,5
Farma Valle		23:45	482,7	4,43	0,263	7,6	780	12,5
Farma Valle		00:00	481,0	4,79	0,263	7,6	774	12,5
Farma Valle		00:15	481,0	5,10	0,262	7,6	772	12,5
Farma Valle		00:30	481,1	5,09	0,263	7,6	771	12,5
Farma Valle		00:45	480,7	5,02	0,264	7,6	770	12,5
Farma Valle		01:00	480,7	4,37	0,262	7,6	769	12,5
Farma Valle		01:15	481,3	4,57	0,261	7,6	770	12,5
Farma Valle		01:30	481,7	4,98	0,258	7,6	771	12,5
Farma Valle		01:45	482,2	5,12	0,257	7,6	772	12,5

Parametri Analizzati								
Centralina	Data	Ora	Potenziale Redox(ORP) mV	Ossigeno Disciolto ppm	Livello idrometrico m	pH	Conducibilità a 25°C µS/cm2	Temperatura Acqua °C
Farma Valle		02:00	482,3	5,11	0,258	7,6	773	12,5
Farma Valle		02:15	482,7	5,13	0,258	7,6	775	12,4
Farma Valle		02:30	483,1	5,13	0,259	7,6	775	12,4
Farma Valle		02:45	483,4	5,16	0,257	7,6	776	12,4
Farma Valle		03:00	483,3	5,19	0,254	7,6	776	12,4
Farma Valle		03:15	483,3	5,20	0,254	7,6	776	12,4
Farma Valle		03:30	483,4	5,22	0,255	7,6	777	12,4
Farma Valle		03:45	483,9	5,22	0,257	7,6	777	12,4
Farma Valle		04:00	483,7	5,22	0,257	7,6	778	12,4
Farma Valle		04:15	483,4	5,24	0,257	7,6	778	12,4
Farma Valle		04:30	483,3	5,24	0,257	7,6	778	12,4
Farma Valle		04:45	483,5	5,25	0,256	7,6	778	12,4
Farma Valle		05:00	483,4	5,25	0,255	7,6	778	12,4
Farma Valle		05:15	483,4	5,24	0,255	7,6	778	12,4
Farma Valle		05:30	483,1	5,25	0,255	7,6	777	12,4
Farma Valle		05:45	483,8	5,24	0,256	7,6	777	12,4
Farma Valle		06:00	483,8	5,26	0,257	7,6	776	12,4
Farma Valle		06:15	482,8	5,26	0,258	7,6	776	12,5
Farma Valle		06:30	482,6	5,25	0,261	7,6	775	12,5
Farma Valle		06:45	482,5	5,25	0,262	7,6	775	12,5
Farma Valle		07:00	482,0	5,26	0,261	7,6	774	12,5
Farma Valle		07:15	481,8	5,26	0,261	7,6	774	12,5
Farma Valle		07:30	481,6	5,15	0,262	7,6	773	12,5
Farma Valle		07:45	481,4	5,22	0,262	7,6	773	12,5
Farma Valle		08:00	480,8	5,26	0,264	7,6	772	12,5
Farma Valle		08:15	480,5	5,24	0,266	7,6	771	12,5
Farma Valle		08:30	480,3	5,09	0,267	7,6	770	12,5
Farma Valle		08:45	480,2	5,11	0,268	7,6	768	12,5
Farma Valle		09:00	479,3	5,09	0,269	7,7	765	12,5
Farma Valle		09:15	478,8	5,23	0,270	7,7	765	12,5
Farma Valle		09:30	478,9	5,26	0,272	7,7	764	12,5
Farma Valle		09:45	478,7	5,27	0,273	7,7	763	12,5
Farma Valle		10:00	478,5	5,28	0,274	7,7	763	12,5
Farma Valle		10:15	478,7	5,26	0,275	7,7	762	12,5
Farma Valle		10:30	478,4	5,28	0,276	7,7	762	12,5
Farma Valle		10:45	478,1	5,27	0,280	7,7	761	12,6
Farma Valle		11:00	477,7	5,30	0,288	7,7	760	12,6
Farma Valle		11:15	477,4	5,31	0,299	7,7	760	12,6
Farma Valle		11:30	477,2	5,33	0,311	7,7	759	12,7
Farma Valle		11:45	477,0	5,34	0,324	7,7	759	12,7
Farma Valle		12:00	476,5	5,36	0,338	7,7	757	12,7
Farma Valle		12:15	475,6	5,35	0,358	7,7	755	12,7
Farma Valle		12:30	474,2	5,37	0,383	7,7	754	12,8
Farma Valle		12:45	473,0	5,38	0,401	7,7	751	12,8
Farma Valle		13:00	471,5	5,40	0,410	7,7	747	12,8
Farma Valle		13:15	469,2	5,40	0,412	7,7	741	12,9
Farma Valle		13:30	466,5	5,41	0,412	7,8	736	12,9
Farma Valle		13:45	462,9	5,40	0,413	7,8	730	13,0
Farma Valle		14:00	459,5	5,39	0,413	7,8	727	13,0
Farma Valle		14:15	457,7	5,39	0,411	7,8	720	13,0
Farma Valle		14:30	455,1	5,37	0,410	7,8	716	13,0
Farma Valle		14:45	454,0	5,36	0,409	7,8	715	13,1
Farma Valle		15:00	452,5	5,41	0,407	7,9	714	13,1
Farma Valle		15:15	451,5	5,39	0,407	7,8	714	13,1
Farma Valle		15:30	450,9	5,37	0,404	7,9	715	13,1
Farma Valle		15:45	450,2	5,34	0,405	7,9	714	13,1
Farma Valle		16:00	450,0	5,35	0,403	7,9	713	13,1
Farma Valle		16:15	449,8	5,36	0,402	7,9	712	13,1
Farma Valle		16:30	449,1	5,35	0,400	7,9	710	13,1
Farma Valle		16:45	449,0	5,34	0,399	7,9	707	13,1
Farma Valle		17:00	449,0	5,36	0,398	7,9	706	13,1
Farma Valle		17:15	448,6	5,35	0,398	7,9	703	13,1
Farma Valle		17:30	448,9	5,35	0,397	7,9	702	13,1
Farma Valle		17:45	448,6	5,35	0,396	7,9	701	13,1
Farma Valle		18:00	448,7	5,35	0,395	7,9	698	13,1
Farma Valle		18:15	449,0	5,36	0,394	7,9	697	13,1
Farma Valle		18:30	448,8	5,35	0,394	7,9	696	13,1
Farma Valle		18:45	449,2	5,35	0,393	7,9	695	13,1
Farma Valle		19:00	449,7	5,33	0,392	7,9	691	13,1
Farma Valle	27/03/2015	19:15	450,6	5,34	0,391	7,9	689	13,0
Farma Valle		19:30	450,7	5,32	0,390	7,9	685	13,0
Farma Valle		19:45	451,2	5,33	0,389	7,9	683	13,0
Farma Valle		20:00	451,1	5,36	0,389	7,9	680	13,0
Farma Valle		20:15	451,5	5,34	0,389	7,9	677	13,0
Farma Valle		20:30	451,8	5,35	0,388	7,9	674	13,0
Farma Valle		20:45	452,0	5,34	0,385	7,9	672	13,0
Farma Valle		21:00	452,4	5,30	0,384	7,9	670	13,0
Farma Valle		21:15	452,5	5,29	0,384	7,9	669	13,0
Farma Valle		21:30	452,7	5,30	0,383	7,8	667	13,0
Farma Valle		21:45	452,9	5,25	0,383	7,8	666	13,0
Farma Valle		22:00	453,2	5,28	0,382	7,8	666	13,0
Farma Valle		22:15	453,2	5,29	0,379	7,8	664	13,0
Farma Valle		22:30	453,6	5,29	0,378	7,8	663	13,0
Farma Valle		22:45	453,7	5,29	0,377	7,8	662	13,0
Farma Valle		23:00	453,7	5,28	0,375	7,8	661	13,0
Farma Valle		23:15	453,7	5,30	0,375	7,8	660	13,0

Parametri Analizzati								
Centralina	Data	Ora	Potenziale Redox(ORP) mV	Ossigeno Disciolto ppm	Livello idrometrico m	pH	Conducibilità a 25°C µS/cm2	Temperatura Acqua °C
Farma Valle		23:30	453,9	5,30	0,375	7,8	658	13,0
Farma Valle		23:45	453,8	5,31	0,372	7,8	656	13,0
Farma Valle		00:00	453,8	5,29	0,371	7,8	654	13,0
Farma Valle		00:15	453,9	5,29	0,369	7,8	653	13,0
Farma Valle		00:30	454,1	5,28	0,366	7,8	650	13,0
Farma Valle		00:45	454,2	5,29	0,364	7,8	649	13,0
Farma Valle		01:00	454,2	5,27	0,362	7,8	647	13,0
Farma Valle		01:15	454,1	5,29	0,359	7,8	645	13,0
Farma Valle		01:30	454,2	5,29	0,356	7,8	642	13,0
Farma Valle		01:45	454,3	5,29	0,354	7,8	639	13,0
Farma Valle		02:00	454,3	5,27	0,351	7,8	635	13,0
Farma Valle		02:15	454,6	5,26	0,348	7,8	634	13,0
Farma Valle		02:30	454,8	5,26	0,347	7,8	630	12,9
Farma Valle		02:45	455,2	5,25	0,344	7,8	628	12,9
Farma Valle		03:00	454,8	5,25	0,343	7,8	625	12,9
Farma Valle		03:15	454,7	5,26	0,340	7,8	622	12,9
Farma Valle		03:30	454,7	5,26	0,337	7,8	620	12,9
Farma Valle		03:45	454,5	5,26	0,334	7,8	618	12,9
Farma Valle		04:00	454,4	5,25	0,333	7,8	616	12,9
Farma Valle		04:15	454,5	5,27	0,332	7,8	615	12,9
Farma Valle		04:30	454,3	5,27	0,329	7,8	613	12,9
Farma Valle		04:45	454,0	5,26	0,326	7,8	611	12,9
Farma Valle		05:00	454,0	5,25	0,324	7,8	610	12,9
Farma Valle		05:15	454,3	5,26	0,323	7,8	608	12,9
Farma Valle		05:30	454,5	5,27	0,322	7,8	607	12,9
Farma Valle		05:45	452,7	5,28	0,320	7,8	605	12,9
Farma Valle		06:00	450,4	5,27	0,318	7,8	602	12,9
Farma Valle		06:15	448,7	5,28	0,317	7,8	599	12,9
Farma Valle		06:30	449,2	5,27	0,317	7,8	597	12,9
Farma Valle		06:45	450,7	5,26	0,314	7,8	595	12,9
Farma Valle		07:00	451,9	5,26	0,316	7,8	594	12,9
Farma Valle		07:15	452,7	5,26	0,315	7,8	593	12,9
Farma Valle		07:30	453,0	5,26	0,325	7,8	591	12,9
Farma Valle		07:45	451,3	5,20	0,329	7,8	582	12,8
Farma Valle		08:00	450,3	5,31	0,330	7,8	573	12,8
Farma Valle		08:15	450,9	5,26	0,331	7,8	572	12,8
Farma Valle		08:30	451,1	5,21	0,328	7,8	573	12,8
Farma Valle		08:45	451,2	5,20	0,330	7,8	573	12,8
Farma Valle		09:00	452,0	5,14	0,333	7,8	573	12,8
Farma Valle		09:15	452,5	5,16	0,337	7,8	574	12,8
Farma Valle		09:30	453,0	5,27	0,343	7,8	575	12,8
Farma Valle		09:45	453,0	5,18	0,346	7,8	573	12,8
Farma Valle		10:00	453,1	5,19	0,346	7,8	573	12,8
Farma Valle		10:15	453,6	5,21	0,351	7,8	574	12,8
Farma Valle		10:30	454,1	5,22	0,357	7,8	575	12,8
Farma Valle		10:45	454,6	5,23	0,364	7,8	574	12,8
Farma Valle		11:00	454,6	5,25	0,369	7,8	573	12,8
Farma Valle		11:15	453,9	5,53	1339,000	7,8	547	12,8
Farma Valle		11:30	435,5	5,63	1332,000	8,0	507	12,8
Farma Valle		11:45	424,6	5,62	1324,000	8,1	454	12,7
Farma Valle		12:00	416,1	5,58	1308,000	8,0	363	12,7
Farma Valle		12:15	411,8	5,51	1300,000	7,9	300	12,7
Farma Valle		12:30	410,3	5,47	1273,000	7,9	270	12,7
Farma Valle		12:45	410,5	5,39	1267,000	7,9	259	12,8
Farma Valle		13:00	407,0	5,35	1243,000	7,9	256	12,8
Farma Valle		13:15	404,2	5,30	1224,000	7,9	251	12,8
Farma Valle		13:30	403,1	5,29	1205,000	7,9	244	12,9
Farma Valle		13:45	404,0	5,22	1185,000	7,9	238	12,9
Farma Valle		14:00	404,0	5,25	1164,000	7,9	235	12,9
Farma Valle		14:15	404,6	5,19	1142,000	7,9	233	12,9
Farma Valle		14:30	403,0	5,16	1115,000	7,9	232	12,9
Farma Valle		14:45	403,2	5,11	1096,000	7,9	231	12,9
Farma Valle		15:00	402,7	5,03	1074,000	7,9	233	12,9
Farma Valle		15:15	401,6	4,96	1057,000	7,9	233	12,9
Farma Valle		15:30	402,1	4,92	1034,000	7,9	232	12,9
Farma Valle		15:45	402,9	4,88	1014,000	7,9	232	12,9
Farma Valle		16:00	403,8	4,86	0,997	7,9	233	12,9
Farma Valle		16:15	404,6	4,87	0,979	7,9	234	12,9
Farma Valle		16:30	405,4	4,86	0,960	7,9	236	12,9
Farma Valle		16:45	406,8	4,87	0,942	7,9	238	12,9
Farma Valle		17:00	408,5	4,91	0,927	7,9	240	12,9
Farma Valle		17:15	410,3	4,97	0,908	7,9	243	12,9
Farma Valle		17:30	411,7	4,98	0,892	7,9	245	12,9
Farma Valle		17:45	412,3	5,01	0,876	7,9	246	12,9
Farma Valle		18:00	411,8	4,99	0,862	7,9	248	12,9
Farma Valle		18:15	411,8	4,96	0,850	7,9	250	12,9
Farma Valle		18:30	411,9	4,96	0,837	7,9	253	12,9
Farma Valle		18:45	412,1	4,95	0,825	7,9	255	13,0
Farma Valle		19:00	412,7	4,97	0,809	7,9	257	13,0
Farma Valle	28/03/2015	19:15	413,4	4,97	0,799	7,9	259	13,0
Farma Valle		19:30	414,0	4,99	0,786	7,9	261	13,0
Farma Valle		19:45	415,0	5,00	0,778	7,9	264	13,0
Farma Valle		20:00	415,4	5,03	0,766	7,9	266	13,0
Farma Valle		20:15	415,9	5,04	0,753	7,9	268	13,0
Farma Valle		20:30	416,8	5,06	0,743	7,9	270	13,0
Farma Valle		20:45	417,6	5,09	0,734	7,9	272	13,0

Parametri Analizzati								
Centralina	Data	Ora	Potenziale Redox(ORP) mV	Ossigeno Disciolto ppm	Livello idrometrico m	pH	Conducibilità a 25°C µS/cm2	Temperatura Acqua °C
Farma Valle		21:00	418,6	5,10	0,723	7,9	275	13,0
Farma Valle		21:15	419,3	5,11	0,715	7,9	277	13,0
Farma Valle		21:30	419,6	5,11	0,705	7,9	279	13,0
Farma Valle		21:45	419,9	5,14	0,699	7,9	281	13,0
Farma Valle		22:00	420,2	5,15	0,689	7,9	283	13,0
Farma Valle		22:15	420,7	5,18	0,681	7,9	286	13,0
Farma Valle		22:30	420,9	5,20	0,676	7,9	287	13,0
Farma Valle		22:45	421,4	5,21	0,667	7,9	290	13,0
Farma Valle		23:00	421,7	5,21	0,662	7,9	292	13,0
Farma Valle		23:15	422,1	5,24	0,655	7,9	294	13,0
Farma Valle		23:30	422,7	5,22	0,650	7,9	296	13,0
Farma Valle		23:45	422,9	5,25	0,642	7,9	298	13,0
Farma Valle		00:00	423,6	5,25	0,637	7,9	300	13,0
Farma Valle		00:15	424,2	5,26	0,626	7,9	303	13,0
Farma Valle		00:30	424,9	5,25	0,622	7,9	305	13,0
Farma Valle		00:45	425,2	5,27	0,615	7,9	307	13,0
Farma Valle		01:00	425,7	5,27	0,609	7,9	309	12,9
Farma Valle		01:15	426,6	5,28	0,602	7,9	311	12,9
Farma Valle		01:30	427,2	5,29	0,597	7,9	313	12,9
Farma Valle		01:45	427,8	5,29	0,588	7,9	315	12,9
Farma Valle		02:00	428,3	5,28	0,584	7,9	317	12,9
Farma Valle		02:15	428,5	5,30	0,580	7,9	319	12,9
Farma Valle		02:30	429,2	5,28	0,570	7,9	322	12,9
Farma Valle		02:45	429,9	5,31	0,569	7,9	323	12,9
Farma Valle		03:00	430,4	5,30	0,561	7,8	325	12,9
Farma Valle		03:15	430,9	5,32	0,556	7,8	327	12,9
Farma Valle		03:30	431,5	5,32	0,549	7,8	329	12,9
Farma Valle		03:45	432,1	5,30	0,543	7,8	331	12,8
Farma Valle		04:00	432,5	5,32	0,536	7,8	333	12,8
Farma Valle		04:15	433,0	5,31	0,534	7,8	334	12,8
Farma Valle		04:30	433,5	5,31	0,528	7,8	336	12,8
Farma Valle		04:45	434,2	5,31	0,524	7,8	338	12,8
Farma Valle		05:00	434,6	5,31	0,517	7,8	340	12,8
Farma Valle		05:15	435,1	5,31	0,516	7,8	341	12,8
Farma Valle		05:30	435,4	5,32	0,512	7,8	343	12,8
Farma Valle		05:45	435,5	5,31	0,511	7,8	345	12,7
Farma Valle		06:00	435,8	5,30	0,504	7,8	346	12,7
Farma Valle		06:15	436,8	5,30	0,504	7,8	348	12,7
Farma Valle		06:30	437,1	5,31	0,499	7,8	350	12,7
Farma Valle		06:45	437,2	5,32	0,496	7,8	352	12,7
Farma Valle		07:00	437,8	5,31	0,495	7,8	354	12,7
Farma Valle		07:15	438,3	5,32	0,491	7,8	355	12,7
Farma Valle		07:30	438,9	5,32	0,490	7,8	357	12,7
Farma Valle		07:45	439,9	5,32	0,486	7,8	359	12,7
Farma Valle		08:00	440,5	5,32	0,487	7,8	360	12,6
Farma Valle		08:15	440,0	5,31	0,483	7,9	362	12,6
Farma Valle		08:30	440,1	5,32	0,481	7,9	363	12,6
Farma Valle		08:45	440,1	5,33	0,479	7,9	365	12,6
Farma Valle		09:00	441,1	5,31	0,478	7,9	366	12,6
Farma Valle		09:15	441,0	5,32	0,477	7,9	368	12,6
Farma Valle		09:30	441,0	5,34	0,474	7,9	369	12,6
Farma Valle		09:45	441,8	5,33	0,470	7,9	371	12,6
Farma Valle		10:00	441,4	5,31	0,469	7,9	372	12,6
Farma Valle		10:15	442,4	5,33	0,465	7,9	374	12,6
Farma Valle		10:30	442,7	5,33	0,463	7,9	376	12,7
Farma Valle		10:45	442,6	5,32	0,458	7,9	377	12,7
Farma Valle		11:00	442,7	5,31	0,454	7,9	379	12,7
Farma Valle		11:15	442,9	5,33	0,448	7,8	380	12,7
Farma Valle		11:30	443,4	5,33	0,446	7,8	382	12,8
Farma Valle		11:45	443,6	5,33	0,443	7,8	383	12,8
Farma Valle		12:00	444,1	5,33	0,439	7,8	385	12,8
Farma Valle		12:15	444,2	5,33	0,437	7,8	386	12,9
Farma Valle		12:30	443,0	5,33	0,432	7,8	388	12,9
Farma Valle		12:45	442,9	5,33	0,430	7,8	390	12,9
Farma Valle		13:00	442,8	5,33	0,427	7,8	391	13,0
Farma Valle		13:15	442,3	5,33	0,423	7,8	393	13,0
Farma Valle		13:30	442,1	5,32	0,421	7,8	394	13,0
Farma Valle		13:45	441,8	5,31	0,417	7,8	396	13,1
Farma Valle		14:00	441,8	5,32	0,414	7,8	397	13,1
Farma Valle		14:15	441,7	5,32	0,411	7,8	398	13,1
Farma Valle		14:30	441,8	5,32	0,410	7,8	400	13,1
Farma Valle		14:45	441,8	5,32	0,410	7,8	401	13,1
Farma Valle		15:00	442,9	5,31	0,409	7,8	403	13,1
Farma Valle		15:15	443,7	5,31	0,407	7,8	404	13,1
Farma Valle		15:30	444,4	5,30	0,407	7,8	405	13,1
Farma Valle		15:45	444,7	5,31	0,406	7,8	407	13,1
Farma Valle		16:00	444,5	5,29	0,403	7,8	408	13,1
Farma Valle		16:15	445,2	5,30	0,402	7,8	409	13,1
Farma Valle		16:30	446,2	5,30	0,402	7,8	411	13,1
Farma Valle		16:45	446,2	5,30	0,402	7,8	412	13,1
Farma Valle		17:00	446,5	5,30	0,402	7,8	413	13,1
Farma Valle		17:15	447,0	5,32	0,402	7,8	415	13,1
Farma Valle		17:30	447,5	5,32	0,400	7,8	416	13,1
Farma Valle		17:45	447,2	5,29	0,400	7,8	418	13,1
Farma Valle		18:00	448,1	5,29	0,398	7,8	419	13,1
Farma Valle		18:15	448,7	5,30	0,396	7,8	420	13,0

Parametri Analizzati								
Centralina	Data	Ora	Potenziale Redox(ORP) mV	Ossigeno Disciolto ppm	Livello idrometrico m	pH	Conducibilità a 25°C µS/cm2	Temperatura Acqua °C
Farma Valle	29/03/2015	18:30	448,9	5,30	0,398	7,8	422	13,0
Farma Valle		18:45	449,6	5,30	0,397	7,8	423	13,0
Farma Valle		19:00	450,4	5,29	0,397	7,8	424	13,0
Farma Valle		19:15	450,7	5,32	0,398	7,8	426	13,0
Farma Valle		19:30	450,4	5,31	0,396	7,8	427	13,0
Farma Valle		19:45	450,6	5,32	0,393	7,8	428	12,9
Farma Valle		20:00	450,7	5,31	0,394	7,8	429	12,9
Farma Valle		20:15	450,9	5,30	0,395	7,8	431	12,9
Farma Valle		20:30	451,6	5,30	0,395	7,8	432	12,9
Farma Valle		20:45	452,1	5,30	0,395	7,8	433	12,8
Farma Valle		21:00	452,7	5,31	0,396	7,8	435	12,8
Farma Valle		21:15	453,0	5,31	0,397	7,8	436	12,8
Farma Valle		21:30	453,2	5,31	0,394	7,8	437	12,8
Farma Valle		21:45	453,2	5,32	0,393	7,8	438	12,7
Farma Valle		22:00	453,6	5,33	0,393	7,8	439	12,7
Farma Valle		22:15	453,4	5,33	0,390	7,8	441	12,7
Farma Valle		22:30	453,5	5,33	0,390	7,8	442	12,6
Farma Valle		22:45	453,8	5,35	0,387	7,8	443	12,6
Farma Valle		23:00	454,2	5,35	0,387	7,8	444	12,6
Farma Valle		23:15	454,2	5,35	0,386	7,8	445	12,5
Farma Valle		23:30	454,8	5,35	0,385	7,8	447	12,5
Farma Valle		23:45	454,8	5,34	0,381	7,8	448	12,5
Farma Valle		00:00	455,2	5,36	0,380	7,8	449	12,5
Farma Valle		00:15	454,8	5,36	0,377	7,8	450	12,4
Farma Valle		00:30	455,7	5,36	0,375	7,8	451	12,4
Farma Valle		00:45	455,6	5,37	0,374	7,8	452	12,4
Farma Valle		01:00	455,8	5,37	0,374	7,8	453	12,3
Farma Valle		01:15	455,7	5,37	0,373	7,8	454	12,3
Farma Valle		01:30	456,4	5,38	0,371	7,8	456	12,3
Farma Valle		01:45	457,0	5,38	0,370	7,8	457	12,2
Farma Valle	02:00	457,1	5,39	0,370	7,8	458	12,2	
Farma Valle	02:15	457,4	5,39	0,367	7,8	459	12,2	
Farma Valle	02:30	457,5	5,39	0,367	7,8	460	12,1	
Farma Valle	02:45	457,2	5,40	0,366	7,8	461	12,1	
Farma Valle	03:00	457,6	5,39	0,365	7,8	462	12,1	
Farma Valle	03:15	458,1	5,40	0,365	7,8	464	12,1	
Farma Valle	03:30	458,0	5,41	0,364	7,8	465	12,0	
Farma Valle	03:45	459,0	5,41	0,361	7,8	466	12,0	
Farma Valle	04:00	458,7	5,43	0,360	7,8	467	12,0	
Farma Valle	04:15	459,1	5,43	0,359	7,8	468	12,0	
Farma Valle	04:30	459,7	5,45	0,357	7,8	469	11,9	
Farma Valle	04:45	459,8	5,44	0,358	7,8	470	11,9	
Farma Valle	05:00	459,4	5,45	0,357	7,8	471	11,9	
Farma Valle	05:15	459,9	5,40	0,355	7,8	472	11,9	
Farma Valle	05:30	460,0	5,43	0,353	7,8	473	11,9	
Farma Valle	05:45	459,6	5,43	0,355	7,8	474	11,8	
Farma Valle	06:00	460,0	5,42	0,353	7,8	475	11,8	
Farma Valle	06:15	460,2	5,43	0,353	7,8	476	11,8	
Farma Valle	06:30	459,9	5,44	0,352	7,8	477	11,8	
Farma Valle	06:45	460,1	5,45	0,353	7,8	478	11,8	
Farma Valle	07:00	460,0	5,45	0,352	7,8	479	11,7	
Farma Valle		07:15	460,2	5,46	0,351	7,8	480	11,7
Farma Valle		07:30	460,2	5,45	0,349	7,8	481	11,7
Farma Valle		07:45	460,2	5,46	0,351	7,8	482	11,7
Farma Valle		08:00	460,2	5,44	0,350	7,8	483	11,6
Farma Valle		08:15	461,4	5,45	0,350	7,8	484	11,6
Farma Valle		08:30	461,0	5,44	0,349	7,8	485	11,6
Farma Valle		08:45	460,8	5,46	0,350	7,8	486	11,6
Farma Valle		09:00	460,5	5,48	0,350	7,8	487	11,6
Farma Valle		09:15	460,2	5,49	0,350	7,8	488	11,6
Farma Valle		09:30	460,1	5,49	0,350	7,8	489	11,6
Farma Valle		09:45	459,9	5,49	0,348	7,8	490	11,6
Farma Valle		10:00	460,2	5,49	0,348	7,8	491	11,6
Farma Valle		10:15	460,5	5,50	0,348	7,8	491	11,6
Farma Valle		10:30	460,1	5,50	0,347	7,8	492	11,7
Farma Valle		10:45	460,0	5,49	0,345	7,8	493	11,7
Farma Valle		11:00	459,9	5,48	0,343	7,8	494	11,7
Farma Valle		11:15	459,5	5,49	0,341	7,8	495	11,8
Farma Valle		11:30	459,4	5,50	0,341	7,8	496	11,8
Farma Valle		11:45	459,2	5,49	0,340	7,8	497	11,8
Farma Valle		12:00	458,8	5,46	0,339	7,8	498	11,9
Farma Valle		12:15	458,4	5,47	0,336	7,8	499	11,9
Farma Valle		12:30	458,5	5,46	0,333	7,8	499	12,0
Farma Valle		12:45	458,0	5,46	0,330	7,8	500	12,0
Farma Valle		13:00	457,5	5,46	0,328	7,8	501	12,0
Farma Valle		13:15	457,6	5,44	0,327	7,8	502	12,1
Farma Valle		13:30	457,3	5,44	0,325	7,8	503	12,1
Farma Valle		13:45	457,3	5,44	0,325	7,8	504	12,1
Farma Valle		14:00	457,1	5,44	0,324	7,8	505	12,1
Farma Valle		14:15	457,1	5,42	0,324	7,8	506	12,2
Farma Valle		14:30	457,0	5,41	0,324	7,8	507	12,2
Farma Valle		14:45	456,8	5,41	0,322	7,8	508	12,2
Farma Valle		15:00	457,1	5,41	0,322	7,8	509	12,3
Farma Valle		15:15	456,9	5,42	0,322	7,8	509	12,3
Farma Valle		15:30	457,0	5,41	0,322	7,8	510	12,3
Farma Valle		15:45	457,0	5,41	0,321	7,8	511	12,3

Parametri Analizzati								
Centralina	Data	Ora	Potenziale Redox(ORP) mV	Ossigeno Disciolto ppm	Livello idrometrico m	pH	Conducibilità a 25°C μS/cm2	Temperatura Acqua °C
Farma Valle	30/03/2015	16:00	457,2	5,41	0,319	7,8	512	12,3
Farma Valle		16:15	457,9	5,39	0,319	7,8	513	12,3
Farma Valle		16:30	457,5	5,39	0,316	7,8	513	12,3
Farma Valle		16:45	457,6	5,38	0,315	7,8	515	12,3
Farma Valle		17:00	458,1	5,37	0,315	7,8	515	12,3
Farma Valle		17:15	458,0	5,38	0,315	7,8	517	12,3
Farma Valle		17:30	458,4	5,36	0,315	7,8	517	12,3
Farma Valle		17:45	457,4	5,35	0,314	7,8	519	12,3
Farma Valle		18:00	457,8	5,35	0,313	7,8	519	12,3
Farma Valle		18:15	458,3	5,36	0,313	7,8	520	12,3
Farma Valle		18:30	458,5	5,36	0,313	7,8	521	12,3
Farma Valle		18:45	458,7	5,36	0,315	7,8	522	12,3
Farma Valle		19:00	459,1	5,35	0,315	7,8	523	12,3
Farma Valle		19:15	459,3	5,36	0,316	7,8	523	12,3
Farma Valle		19:30	459,6	5,35	0,318	7,8	524	12,3
Farma Valle		19:45	460,0	5,34	0,320	7,8	525	12,4
Farma Valle		20:00	459,8	5,34	0,316	7,8	526	12,4
Farma Valle		20:15	459,6	5,32	0,315	7,8	527	12,4
Farma Valle		20:30	459,8	5,33	0,317	7,8	528	12,4
Farma Valle		20:45	460,0	5,33	0,316	7,8	528	12,4
Farma Valle		21:00	460,3	5,34	0,317	7,8	529	12,4
Farma Valle		21:15	460,3	5,32	0,316	7,8	530	12,4
Farma Valle		21:30	460,7	5,33	0,315	7,8	531	12,4
Farma Valle		21:45	460,6	5,31	0,315	7,8	532	12,4
Farma Valle		22:00	460,7	5,32	0,315	7,8	533	12,4
Farma Valle		22:15	460,9	5,30	0,315	7,8	533	12,4
Farma Valle		22:30	461,0	5,32	0,312	7,8	534	12,4
Farma Valle		22:45	461,0	5,32	0,313	7,8	535	12,4
Farma Valle		23:00	461,0	5,33	0,311	7,8	535	12,4
Farma Valle		23:15	461,2	5,33	0,309	7,8	536	12,4
Farma Valle		23:30	461,5	5,32	0,307	7,8	537	12,4
Farma Valle		23:45	461,2	5,34	0,306	7,8	538	12,4
Farma Valle		00:00	461,1	5,34	0,307	7,8	538	12,4
Farma Valle		00:15	461,1	5,33	0,305	7,8	539	12,4
Farma Valle		00:30	461,2	5,32	0,302	7,8	539	12,4
Farma Valle		00:45	461,0	5,32	0,300	7,8	540	12,4
Farma Valle		01:00	460,6	5,31	0,300	7,8	541	12,4
Farma Valle		01:15	460,4	5,32	0,301	7,8	542	12,4
Farma Valle		01:30	460,3	5,34	0,299	7,8	543	12,4
Farma Valle		01:45	459,5	5,32	0,297	7,8	543	12,4
Farma Valle	02:00	459,6	5,32	0,295	7,8	544	12,3	
Farma Valle	02:15	458,9	5,32	0,294	7,8	544	12,3	
Farma Valle	02:30	458,4	5,31	0,292	7,8	545	12,3	
Farma Valle	02:45	457,9	5,32	0,290	7,8	545	12,3	
Farma Valle	03:00	458,1	5,33	0,288	7,8	546	12,3	
Farma Valle	03:15	458,1	5,32	0,290	7,8	547	12,3	
Farma Valle	03:30	458,4	5,33	0,288	7,8	548	12,3	
Farma Valle	03:45	458,4	5,32	0,289	7,8	548	12,3	
Farma Valle	04:00	458,4	5,33	0,289	7,8	549	12,3	
Farma Valle	04:15	458,2	5,31	0,285	7,8	549	12,3	
Farma Valle	04:30	458,2	5,31	0,286	7,8	550	12,3	
Farma Valle	04:45	458,4	5,32	0,284	7,8	551	12,3	
Farma Valle	05:00	458,0	5,33	0,283	7,8	551	12,3	
Farma Valle	05:15	458,0	5,32	0,284	7,8	552	12,3	
Farma Valle	05:30	458,0	5,32	0,282	7,8	552	12,3	
Farma Valle	05:45	458,0	5,33	0,282	7,8	553	12,3	
Farma Valle	06:00	458,1	5,33	0,281	7,8	554	12,2	
Farma Valle	06:15	458,0	5,34	0,279	7,8	554	12,2	
Farma Valle	06:30	458,1	5,33	0,281	7,8	555	12,2	
Farma Valle	06:45	458,2	5,32	0,279	7,8	556	12,2	
Farma Valle	07:00	457,9	5,30	0,278	7,8	556	12,2	
Farma Valle		07:15	458,2	5,33	0,280	7,8	557	12,2
Farma Valle		07:30	458,4	5,34	0,282	7,8	558	12,2
Farma Valle		07:45	458,5	5,33	0,281	7,8	558	12,2
Farma Valle		08:00	458,4	5,33	0,281	7,8	559	12,2
Farma Valle		08:15	458,2	5,35	0,282	7,8	560	12,2
Farma Valle		08:30	458,0	5,33	0,281	7,8	561	12,2
Farma Valle		08:45	457,8	5,33	0,280	7,8	561	12,2
Farma Valle		09:00	457,8	5,32	0,280	7,8	562	12,2
Farma Valle		09:15	457,6	5,35	0,282	7,8	562	12,2
Farma Valle		09:30	457,4	5,35	0,282	7,8	563	12,2
Farma Valle		09:45	457,3	5,35	0,282	7,8	563	12,3
Farma Valle		10:00	457,3	5,34	0,281	7,8	564	12,3
Farma Valle		10:15	456,9	5,35	0,278	7,8	564	12,3
Farma Valle		10:30	456,7	5,35	0,277	7,8	565	12,3
Farma Valle		10:45	456,5	5,36	0,278	7,8	565	12,4
Farma Valle		11:00	456,3	5,36	0,277	7,8	566	12,4
Farma Valle		11:15	456,0	5,35	0,275	7,8	566	12,5
Farma Valle		11:30	455,8	5,35	0,274	7,8	567	12,5
Farma Valle		11:45	455,6	5,36	0,272	7,8	568	12,6
Farma Valle		12:00	455,6	5,35	0,270	7,8	568	12,6
Farma Valle		12:15	455,4	5,34	0,266	7,8	569	12,7
Farma Valle		12:30	455,5	5,33	0,266	7,8	569	12,7
Farma Valle		12:45	455,5	5,33	0,263	7,8	570	12,7
Farma Valle		13:00	455,5	5,30	0,262	7,8	571	12,8
Farma Valle		13:15	455,2	5,30	0,260	7,8	571	12,8

Centralina	Data	Ora	Parametri Analizzati					
			Potenziale Redox(ORP) mV	Ossigeno Disciolto ppm	Livello idrometrico m	pH	Conducibilità a 25°C μS/cm2	Temperatura Acqua °C
Farma Valle		13:30	455,0	5,32	0,256	7,8	572	12,9
Farma Valle		13:45	455,1	5,28	0,253	7,8	573	12,9
Farma Valle		14:00	455,0	5,27	0,252	7,8	573	12,9
Farma Valle		14:15	455,1	5,28	0,250	7,8	574	12,9
Farma Valle		14:30	455,0	5,27	0,251	7,8	574	12,9
Farma Valle		14:45	455,1	5,26	0,251	7,8	575	13,0
Farma Valle		15:00	455,4	5,24	0,254	7,8	575	13,0
Farma Valle		15:15	455,5	5,23	0,252	7,8	576	13,0
Farma Valle	31/03/2015	15:30	455,6	5,22	0,250	7,8	576	13,0
Farma Valle		15:45	455,5	5,24	0,247	7,8	577	13,0
Farma Valle		16:00	456,0	5,21	0,244	7,8	578	13,0
Farma Valle		16:15	456,2	5,22	0,242	7,8	578	13,0
Farma Valle		16:30	456,5	5,22	0,244	7,8	579	13,0
Farma Valle		16:45	456,4	5,22	0,239	7,8	579	13,0
Farma Valle		17:00	456,9	5,19	0,236	7,8	580	13,0
Farma Valle		17:15	457,0	5,21	0,238	7,8	580	13,0
Farma Valle		17:30	457,1	5,22	0,240	7,8	581	13,0
Farma Valle		17:45	457,3	5,20	0,235	7,8	582	13,0
Farma Valle		18:00	457,7	5,17	0,236	7,8	582	13,0
Farma Valle		18:15	457,5	5,20	0,235	7,8	583	13,0
Farma Valle		18:30	458,0	5,19	0,237	7,8	583	12,9
Farma Valle		18:45	458,0	5,19	0,239	7,8	583	12,9
Farma Valle		19:00	458,1	5,18	0,236	7,8	584	12,9
Farma Valle		19:15	458,5	5,16	0,239	7,8	584	12,9
Farma Valle		19:30	458,4	5,19	0,240	7,8	585	12,9
Farma Valle		19:45	458,4	5,19	0,237	7,8	586	12,9
Farma Valle		20:00	458,6	5,18	0,233	7,8	586	12,9
Farma Valle		20:15	458,3	5,18	0,232	7,8	587	12,9
Farma Valle		20:30	458,7	5,16	0,226	7,8	587	12,9
Farma Valle		20:45	458,6	5,15	0,225	7,8	587	12,9
Farma Valle		21:00	458,7	5,16	0,227	7,8	588	12,9
Farma Valle		21:15	458,8	5,15	0,223	7,8	588	12,9
Farma Valle		21:30	458,7	5,16	0,221	7,8	589	12,9
Farma Valle		21:45	459,0	5,15	0,221	7,8	589	12,9
Farma Valle		22:00	459,1	5,15	0,218	7,8	590	12,9
Farma Valle		22:15	459,1	5,16	0,214	7,8	590	12,9
Farma Valle		22:30	459,1	5,15	0,211	7,8	591	12,9
Farma Valle		22:45	459,2	5,14	0,210	7,8	591	12,9
Farma Valle		23:00	459,4	5,14	0,207	7,8	592	12,9
Farma Valle		23:15	459,4	5,13	0,207	7,8	592	12,9
Farma Valle		23:30	459,4	5,16	0,206	7,8	593	12,9
Farma Valle		23:45	459,7	5,14	0,205	7,8	593	12,9

Centralina	Data	Ora	Parametri Analizzati						
			Potenziale Redox(ORP) mV	Ossigeno Disciolto ppm	Livello idrometrico m	pH	Conducibilità a 25°C µS/cm2	Temperatura Acqua °C	
Farma Monte	01/04/2015	00:00	245,0	12,95	0,152	7,9	633	12,5	
Farma Monte		00:15	239,1	12,97	0,154	7,9	634	12,4	
Farma Monte		00:30	234,7	13,02	0,157	7,9	634	12,4	
Farma Monte		00:45	232,9	13,01	0,158	7,9	635	12,3	
Farma Monte		01:00	224,2	12,97	0,158	7,9	634	12,2	
Farma Monte		01:15	216,5	13,06	0,160	7,9	635	12,1	
Farma Monte		01:30	219,6	12,95	0,161	7,9	635	12,1	
Farma Monte		01:45	225,8	13,1	0,161	7,9	635	12,0	
Farma Monte		02:00	228,1	13,18	0,159	7,9	635	11,9	
Farma Monte		02:15	225,1	13,17	0,160	7,9	636	11,8	
Farma Monte		02:30	216,6	13,19	0,160	7,9	636	11,8	
Farma Monte		02:45	231,6	13,24	0,161	7,9	636	11,7	
Farma Monte		03:00	241,2	13,29	0,160	7,9	637	11,6	
Farma Monte		03:15	239,9	13,22	0,159	7,9	637	11,5	
Farma Monte		03:30	251,6	13,28	0,159	7,9	637	11,5	
Farma Monte		03:45	250,4	13,32	0,156	7,9	637	11,4	
Farma Monte		04:00	240,7	13,33	0,157	7,9	638	11,3	
Farma Monte		04:15	231,9	13,34	0,155	7,9	638	11,2	
Farma Monte		04:30	217,1	13,43	0,156	7,9	638	11,2	
Farma Monte		04:45	205,9	13,5	0,157	7,9	639	11,1	
Farma Monte		05:00	185,1	13,45	0,158	7,9	638	11,0	
Farma Monte		05:15	182,6	13,46	0,158	7,9	639	11,0	
Farma Monte		05:30	191,5	13,53	0,158	7,9	639	10,9	
Farma Monte		05:45	200,3	13,53	0,158	7,9	640	10,9	
Farma Monte		06:00	211,6	13,48	0,159	7,9	639	10,8	
Farma Monte		06:15	198,3	13,6	0,158	7,9	639	10,8	
Farma Monte		06:30	202,9	13,61	0,159	7,9	640	10,7	
Farma Monte		06:45	206,8	13,58	0,159	7,9	640	10,7	
Farma Monte		07:00	215,8	13,63	0,161	7,9	641	10,6	
Farma Monte		02/04/2015	07:15	212,2	13,63	0,162	7,9	641	10,6
Farma Monte			07:30	227,4	13,73	0,163	7,9	641	10,5
Farma Monte			07:45	226,4	13,73	0,165	7,9	641	10,5
Farma Monte			08:00	231,2	13,76	0,167	7,9	642	10,4
Farma Monte			08:15	244,9	13,81	0,167	8,0	642	10,4
Farma Monte			08:30	247,5	13,85	0,168	8,0	642	10,4
Farma Monte			08:45	245,7	13,93	0,167	8,0	642	10,4
Farma Monte			09:00	233,7	14,35	0,165	8,0	643	10,4
Farma Monte	09:15		230,6	14,02	0,162	8,0	643	10,4	
Farma Monte	09:30		228,2	14,06	0,160	8,0	643	10,4	
Farma Monte	09:45		234,9	14,17	0,157	8,0	643	10,4	
Farma Monte	10:00		227,2	14,23	0,153	8,0	643	10,5	
Farma Monte	10:15		225,1	14,23	0,151	8,0	643	10,6	
Farma Monte	10:30		223,8	14,40	0,148	8,0	643	10,6	
Farma Monte	10:45		222,7	14,34	0,146	8,0	643	10,7	
Farma Monte	11:00		237,3	14,41	0,144	8,0	644	10,8	
Farma Monte	11:15		243,0	14,30	0,141	8,0	644	10,9	
Farma Monte	11:30		248,6	14,33	0,138	8,0	644	11,1	
Farma Monte	11:45		253,8	14,30	0,138	8,0	645	11,2	
Farma Monte	12:00		261,7	14,16	0,135	8,0	645	11,3	
Farma Monte	12:15		257,5	14,20	0,135	8,0	645	11,5	
Farma Monte	12:30		221,7	14,13	0,134	7,9	645	11,6	
Farma Monte	12:45		204,0	14,16	0,133	7,9	646	11,8	
Farma Monte	13:00		202,8	14,14	0,130	8,0	645	11,9	
Farma Monte	13:15		196,9	14,06	0,129	7,9	646	12,0	
Farma Monte	13:30		199,6	14,05	0,129	7,9	645	12,2	
Farma Monte	13:45		212,0	14,09	0,126	7,9	645	12,3	
Farma Monte	14:00		219,9	14,09	0,126	7,9	647	12,4	
Farma Monte	14:15		218,1	13,99	0,125	7,9	646	12,6	
Farma Monte	14:30		222,7	13,90	0,121	7,9	646	12,7	
Farma Monte	14:45		230,7	13,79	0,118	7,9	647	12,8	
Farma Monte	15:00		227,1	13,82	0,114	7,9	647	12,9	
Farma Monte	15:15		223,4	13,77	0,113	7,9	647	13,0	
Farma Monte	15:30		227,8	13,73	0,114	7,9	647	13,0	
Farma Monte	15:45		228,6	13,72	0,113	7,9	647	13,1	
Farma Monte	16:00		221,4	13,69	0,111	7,9	647	13,2	
Farma Monte	16:15		208,5	13,62	0,111	7,9	647	13,3	
Farma Monte	16:30		209,4	13,61	0,110	7,9	646	13,3	
Farma Monte	16:45		229,7	13,59	0,108	7,9	647	13,3	
Farma Monte	17:00		243,8	13,57	0,106	7,9	647	13,4	
Farma Monte	17:15		250,1	13,59	0,106	7,9	648	13,4	
Farma Monte	17:30		265,5	13,55	0,104	7,9	648	13,4	
Farma Monte	17:45		274,0	13,56	0,104	7,9	647	13,4	
Farma Monte	18:00		267,7	13,53	0,104	7,9	647	13,3	
Farma Monte	18:15	262,7	13,54	0,104	7,9	648	13,3		
Farma Monte	18:30	253,8	13,54	0,104	7,9	648	13,3		
Farma Monte	18:45	260,5	13,51	0,106	7,9	647	13,2		
Farma Monte	19:00	275,8	13,54	0,107	7,9	647	13,2		
Farma Monte	19:15	275,6	13,53	0,108	7,9	647	13,1		
Farma Monte	19:30	280,5	13,57	0,109	7,9	647	13,0		
Farma Monte	19:45	286,0	13,51	0,112	7,9	647	13,0		
Farma Monte	20:00	289,7	13,48	0,111	7,9	647	12,9		
Farma Monte	20:15	289,9	13,47	0,112	7,9	647	12,9		
Farma Monte	20:30	284,9	13,50	0,116	7,9	647	12,8		
Farma Monte	20:45	267,6	13,53	0,116	7,9	647	12,8		
Farma Monte	21:00	272,7	13,66	0,119	7,9	647	12,7		
Farma Monte	21:15	275,2	13,57	0,120	7,9	647	12,6		

Centralina	Data	Ora	Parametri Analizzati					Temperatura Acqua °C
			Potenziale Redox(ORP) mV	Ossigeno Disciolto ppm	Livello idrometrico m	pH	Conducibilità a 25°C µS/cm2	
Farma Monte		21:30	279,0	13,54	0,122	7,9	647	12,6
Farma Monte		21:45	281,0	13,46	0,125	7,9	647	12,5
Farma Monte		22:00	280,1	13,55	0,126	7,9	648	12,5
Farma Monte		22:15	268,3	13,48	0,128	7,9	647	12,4
Farma Monte		22:30	274,0	13,52	0,129	7,9	648	12,4
Farma Monte		22:45	293,3	13,59	0,127	7,9	648	12,3
Farma Monte		23:00	287,8	13,70	0,129	7,9	648	12,2
Farma Monte		23:15	287,2	13,66	0,127	7,9	648	12,2
Farma Monte		23:30	297,4	13,68	0,127	7,9	649	12,1
Farma Monte		23:45	280,5	13,71	0,126	7,9	648	12,0
Farma Monte		00:00	278,0	13,74	0,128	7,9	649	12,0
Farma Monte		00:15	276,8	13,87	0,128	7,9	649	11,9
Farma Monte		00:30	276,0	13,75	0,128	7,9	649	11,8
Farma Monte		00:45	274,5	13,85	0,127	7,9	649	11,7
Farma Monte		01:00	266,3	13,89	0,125	7,9	650	11,7
Farma Monte		01:15	276,7	13,93	0,123	7,9	650	11,6
Farma Monte		01:30	283,0	13,56	0,123	7,9	650	11,6
Farma Monte		01:45	289,5	13,87	0,123	7,9	650	11,5
Farma Monte		02:00	289,1	13,83	0,123	7,9	651	11,4
Farma Monte		02:15	286,4	14,01	0,125	7,9	651	11,4
Farma Monte		02:30	278,7	14,03	0,126	7,9	651	11,3
Farma Monte		02:45	278,6	14,01	0,124	7,9	651	11,2
Farma Monte		03:00	274,9	14,03	0,125	7,9	651	11,2
Farma Monte		03:15	276,1	14,08	0,125	7,9	652	11,1
Farma Monte		03:30	267,7	14,17	0,125	7,9	652	11,1
Farma Monte		03:45	262,0	13,98	0,124	7,9	652	11,0
Farma Monte		04:00	256,5	14,18	0,124	7,9	652	11,0
Farma Monte		04:15	245,3	14,23	0,123	7,9	652	10,9
Farma Monte		04:30	239,8	14,16	0,124	7,9	652	10,8
Farma Monte		04:45	232,5	14,21	0,125	7,9	652	10,8
Farma Monte		05:00	214,4	14,30	0,125	7,9	652	10,7
Farma Monte		05:15	211,0	14,31	0,127	7,9	653	10,7
Farma Monte		05:30	200,6	14,31	0,126	7,9	653	10,6
Farma Monte		05:45	207,8	14,60	0,127	7,9	653	10,6
Farma Monte		06:00	212,5	14,35	0,128	7,9	654	10,5
Farma Monte		06:15	230,4	14,48	0,127	7,9	654	10,5
Farma Monte		06:30	217,7	14,40	0,127	7,9	654	10,4
Farma Monte		06:45	223,7	14,44	0,129	7,9	654	10,3
Farma Monte		07:00	232,0	14,53	0,131	7,9	654	10,3
Farma Monte		07:15	238,9	14,54	0,134	7,9	655	10,2
Farma Monte		07:30	247,6	14,56	0,137	7,9	655	10,2
Farma Monte		07:45	244,2	14,45	0,140	7,9	655	10,2
Farma Monte		08:00	249,6	14,63	0,144	7,9	655	10,1
Farma Monte		08:15	257,5	14,67	0,146	7,9	655	10,1
Farma Monte		08:30	258,2	14,63	0,147	7,9	656	10,1
Farma Monte		08:45	253,3	14,68	0,148	7,9	656	10,0
Farma Monte		09:00	252,6	14,83	0,149	7,9	655	10,0
Farma Monte		09:15	253,2	15,02	0,144	7,9	655	10,1
Farma Monte		09:30	257,4	14,96	0,144	7,9	655	10,1
Farma Monte		09:45	266,5	14,82	0,140	7,9	656	10,1
Farma Monte		10:00	265,5	15,02	0,138	7,9	656	10,2
Farma Monte		10:15	263,6	15,08	0,137	7,9	656	10,2
Farma Monte		10:30	266,7	15,13	0,136	7,9	656	10,3
Farma Monte		10:45	261,1	14,84	0,136	7,9	656	10,4
Farma Monte		11:00	256,6	15,07	0,135	7,9	656	10,5
Farma Monte		11:15	264,8	14,95	0,135	7,9	656	10,7
Farma Monte		11:30	274,7	14,97	0,136	7,9	657	10,8
Farma Monte		11:45	280,6	15,04	0,137	7,9	657	10,9
Farma Monte		12:00	289,7	14,82	0,138	7,9	657	11,1
Farma Monte		12:15	294,2	14,87	0,136	7,9	657	11,2
Farma Monte		12:30	275,2	14,94	0,137	7,9	657	11,4
Farma Monte		12:45	186,5	14,89	0,136	7,9	657	11,5
Farma Monte		13:00	173,6	14,78	0,136	7,9	657	11,6
Farma Monte		13:15	179,6	14,76	0,135	7,9	657	11,7
Farma Monte		13:30	190,0	14,46	0,135	7,9	657	11,8
Farma Monte		13:45	187,5	14,63	0,135	7,9	657	11,9
Farma Monte		14:00	193,2	14,60	0,134	7,9	658	12,1
Farma Monte		14:15	212,3	14,52	0,135	7,9	658	12,2
Farma Monte		14:30	227,6	14,74	0,132	7,9	658	12,2
Farma Monte		14:45	231,4	14,64	0,131	7,9	658	12,3
Farma Monte		15:00	234,8	14,52	0,128	7,9	658	12,4
Farma Monte		15:15	234,3	14,44	0,126	7,9	658	12,5
Farma Monte		15:30	239,7	14,48	0,125	7,9	658	12,6
Farma Monte		15:45	240,4	14,42	0,125	7,9	658	12,6
Farma Monte		16:00	228,8	14,51	0,125	7,9	659	12,7
Farma Monte		16:15	232,9	14,36	0,124	7,9	659	12,8
Farma Monte		16:30	232,4	14,33	0,124	7,9	658	12,8
Farma Monte		16:45	217,9	14,32	0,120	7,9	659	12,9
Farma Monte		17:00	214,7	14,36	0,119	7,9	659	12,9
Farma Monte		17:15	216,1	13,62	0,119	7,9	659	12,9
Farma Monte		17:30	217,8	13,69	0,117	7,9	659	12,9
Farma Monte		17:45	195,8	13,81	0,119	7,9	658	12,9
Farma Monte		18:00	184,4	13,97	0,117	7,9	659	12,9
Farma Monte		18:15	169,3	14,06	0,119	7,9	659	12,8
Farma Monte		18:30	159,2	13,86	0,120	7,9	659	12,8
Farma Monte		18:45	156,3	14,08	0,120	7,9	658	12,8

Centralina	Data	Ora	Parametri Analizzati						
			Potenziale Redox(ORP) mV	Ossigeno Disciolto ppm	Livello idrometrico m	pH	Conducibilità a 25°C µS/cm2	Temperatura Acqua °C	
Farma Monte	03/04/2015	19:00	156,2	14,01	0,121	7,9	658	12,7	
Farma Monte		19:15	173,1	14,08	0,122	7,9	659	12,7	
Farma Monte		19:30	177,2	14,09	0,123	7,9	659	12,6	
Farma Monte		19:45	200,9	14,04	0,123	7,9	659	12,6	
Farma Monte		20:00	229,1	13,68	0,123	7,9	659	12,5	
Farma Monte		20:15	251,1	14,18	0,124	7,9	659	12,5	
Farma Monte		20:30	267,0	13,93	0,125	7,9	658	12,4	
Farma Monte		20:45	279,8	14,05	0,127	7,9	658	12,3	
Farma Monte		21:00	286,2	13,97	0,128	7,9	658	12,3	
Farma Monte		21:15	287,3	14,04	0,128	7,9	658	12,2	
Farma Monte		21:30	287,5	14,05	0,131	7,9	659	12,2	
Farma Monte		21:45	289,4	13,96	0,133	7,9	659	12,1	
Farma Monte		22:00	280,5	13,98	0,133	7,9	659	12,1	
Farma Monte		22:15	183,8	13,98	0,134	7,9	659	12,0	
Farma Monte		22:30	162,8	14,01	0,134	7,9	659	12,0	
Farma Monte		22:45	153,4	12,61	0,135	7,9	659	11,9	
Farma Monte		23:00	159,5	13,94	0,135	7,9	659	11,9	
Farma Monte		23:15	161,0	14,33	0,136	7,9	659	11,8	
Farma Monte		23:30	147,2	14,46	0,137	7,9	660	11,8	
Farma Monte		23:45	146,3	14,81	0,136	7,9	659	11,7	
Farma Monte			00:00	152,6	13,94	0,135	7,9	660	11,7
Farma Monte			00:15	142,3	14,03	0,135	7,9	660	11,6
Farma Monte			00:30	166,2	14,32	0,134	7,9	660	11,6
Farma Monte			00:45	197,6	14,22	0,133	7,9	660	11,5
Farma Monte			01:00	210,9	14,03	0,131	7,9	660	11,5
Farma Monte			01:15	216,6	14,14	0,130	7,9	661	11,5
Farma Monte			01:30	223,1	14,25	0,130	7,9	661	11,4
Farma Monte			01:45	226,4	14,30	0,129	7,9	660	11,4
Farma Monte		02:00	233,6	14,38	0,128	7,9	661	11,3	
Farma Monte		02:15	225,1	14,36	0,126	7,9	661	11,3	
Farma Monte		02:30	227,8	14,31	0,126	7,9	662	11,3	
Farma Monte		02:45	241,7	14,31	0,123	7,9	662	11,2	
Farma Monte		03:00	248,1	14,44	0,122	7,9	661	11,2	
Farma Monte		03:15	244,4	14,38	0,119	7,9	662	11,2	
Farma Monte		03:30	249,7	14,47	0,118	7,9	662	11,1	
Farma Monte		03:45	251,4	14,36	0,116	7,9	662	11,1	
Farma Monte		04:00	245,4	14,59	0,115	7,9	662	11,1	
Farma Monte		04:15	250,1	14,46	0,113	7,9	663	11,0	
Farma Monte		04:30	253,2	14,43	0,112	7,9	663	11,0	
Farma Monte		04:45	255,4	14,61	0,110	7,9	663	11,0	
Farma Monte		05:00	239,3	14,67	0,107	7,9	663	10,9	
Farma Monte		05:15	230,5	14,62	0,105	7,9	663	10,9	
Farma Monte		05:30	221,8	14,48	0,104	7,9	664	10,9	
Farma Monte		05:45	221,2	14,73	0,103	7,9	664	10,9	
Farma Monte		06:00	223,7	15,11	0,101	7,9	664	10,8	
Farma Monte		06:15	232,5	14,92	0,101	7,9	664	10,8	
Farma Monte		06:30	244,9	14,76	0,100	7,9	664	10,8	
Farma Monte		06:45	253,4	15,29	0,100	7,9	665	10,8	
Farma Monte		07:00	261,1	14,84	0,099	7,9	665	10,8	
Farma Monte		07:15	260,8	14,82	0,098	7,9	665	10,81	
Farma Monte		07:30	253,4	15,32	0,096	7,9	665	10,8	
Farma Monte		07:45	246,0	14,48	0,096	7,9	665	10,8	
Farma Monte		08:00	247,7	15,25	0,095	7,9	666	10,8	
Farma Monte		08:15	251,8	15,09	0,095	7,9	666	10,8	
Farma Monte		08:30	261,2	15,34	0,095	7,9	666	10,81	
Farma Monte		08:45	270,9	15,48	0,093	7,9	667	10,82	
Farma Monte		09:00	285,1	15,55	0,091	7,9	666	10,83	
Farma Monte		09:15	258,0	15,53	0,09	7,9	667	10,84	
Farma Monte		09:30	210,7	15,16	0,089	7,9	668	10,86	
Farma Monte		09:45	204,4	15,32	0,087	7,9	668	10,88	
Farma Monte		10:00	206,9	15,24	0,083	7,9	668	10,9	
Farma Monte		10:15	195,6	15,51	0,081	7,9	668	10,94	
Farma Monte		10:30	208,3	15,58	0,078	7,9	669	10,97	
Farma Monte		10:45	221,9	15,67	0,076	7,9	668	11,02	
Farma Monte		11:00	222,7	15,65	0,076	7,9	668	11,06	
Farma Monte		11:15	222,1	15,84	0,075	7,9	669	11,12	
Farma Monte		11:30	233,3	15,8	0,07	7,9	669	11,21	
Farma Monte		11:45	243,4	15,73	0,067	7,9	669	11,27	
Farma Monte		12:00	249,4	15,9	0,064	7,9	670	11,32	
Farma Monte		12:15	248,5	15,95	0,06	7,9	669	11,35	
Farma Monte		12:30	250,0	15,61	0,058	7,9	670	11,4	
Farma Monte		12:45	242,8	15,58	0,055	7,9	670	11,4	
Farma Monte		13:00	235,4	15,39	0,054	7,9	669	11,5	
Farma Monte		13:15	232,0	15,45	0,054	7,9	669	11,5	
Farma Monte		13:30	232,3	15,37	0,055	7,9	670	11,5	
Farma Monte		13:45	236,0	15,27	0,053	7,9	669	11,5	
Farma Monte		14:00	230,8	15,11	0,052	7,9	669	11,5	
Farma Monte		14:15	241,3	14,97	0,051	7,9	671	11,4	
Farma Monte		14:30	230,0	15,23	0,050	7,9	670	11,4	
Farma Monte		14:45	235,6	15,44	0,048	7,9	670	11,4	
Farma Monte		15:00	243,8	15,38	0,047	7,9	668	11,4	
Farma Monte		15:15	244,9	15,42	0,046	7,9	667	11,4	
Farma Monte		15:30	250,0	15,43	0,046	7,9	666	11,4	
Farma Monte		15:45	255,6	15,42	0,045	7,9	664	11,3	
Farma Monte		16:00	259,3	15,59	0,046	7,9	663	11,3	
Farma Monte		16:15	244,9	15,83	0,046	7,9	660	11,3	

Centralina	Data	Ora	Parametri Analizzati						
			Potenziale Redox(ORP) mV	Ossigeno Disciolto ppm	Livello idrometrico m	pH	Conducibilità a 25°C µS/cm2	Temperatura Acqua °C	
Farma Monte	04/04/2015	16:30	238,8	15,71	0,048	7,9	658	11,3	
Farma Monte		16:45	230,6	15,56	0,060	7,9	655	11,3	
Farma Monte		17:00	238,2	15,53	0,061	7,9	652	11,3	
Farma Monte		17:15	250,6	15,64	0,064	7,9	650	11,2	
Farma Monte		17:30	258,1	15,49	0,066	7,9	646	11,2	
Farma Monte		17:45	259,6	15,50	0,069	7,9	640	11,2	
Farma Monte		18:00	263,3	15,37	0,074	7,9	637	11,1	
Farma Monte		18:15	251,2	15,61	0,086	7,9	630	11,1	
Farma Monte		18:30	253,6	15,96	0,642	7,9	602	11,0	
Farma Monte		18:45	259,3	15,81	1,045	8,3	535	10,9	
Farma Monte		19:00	221,7	16,02	1,068	8,3	468	10,6	
Farma Monte		19:15	213,2	15,12	1,076	8,3	397	10,5	
Farma Monte		19:30	230,7	14,50	1,056	8,2	312	10,4	
Farma Monte		19:45	235,1	13,53	1,035	8,2	272	10,3	
Farma Monte		20:00	236,9	12,77	0,994	8,1	251	10,3	
Farma Monte		20:15	241,1	11,76	0,954	8,1	236	10,2	
Farma Monte		20:30	236,7	11,37	0,898	8,1	227	10,2	
Farma Monte		20:45	242,1	11,00	0,854	8,1	224	10,1	
Farma Monte		21:00	241,2	10,53	0,811	8,1	223	10,1	
Farma Monte		21:15	244,2	10,21	0,774	8,1	223	10,1	
Farma Monte		21:30	235,3	9,91	0,737	8,1	224	10,1	
Farma Monte		21:45	231,0	9,64	0,703	8,0	226	10,1	
Farma Monte		22:00	245,3	9,47	0,672	8,0	226	10,1	
Farma Monte		22:15	260,2	9,23	0,645	8,0	228	10,0	
Farma Monte		22:30	249,3	9,16	0,620	8,0	230	10,0	
Farma Monte		22:45	230,1	9,00	0,590	8,0	232	10,0	
Farma Monte		23:00	232,7	8,77	0,571	8,0	235	10,0	
Farma Monte		23:15	240,4	8,65	0,551	8,0	237	10,0	
Farma Monte		23:30	245,9	8,52	0,531	8,0	239	10,0	
Farma Monte		23:45	248,7	8,36	0,511	8,0	242	10,0	
Farma Monte		00:00	239,9	8,21	0,491	8,0	242	10,0	
Farma Monte		00:15	248,7	8,19	0,473	8,0	244	10,0	
Farma Monte		00:30	243,0	8,11	0,461	8,0	247	10,0	
Farma Monte		00:45	232,7	7,97	0,445	8,0	251	10,0	
Farma Monte		01:00	236,9	7,93	0,432	8,0	252	10,0	
Farma Monte		01:15	233,6	7,99	0,421	8,0	256	9,9	
Farma Monte		01:30	235,2	7,85	0,410	8,0	259	9,9	
Farma Monte		01:45	239,5	7,92	0,400	8,0	262	9,9	
Farma Monte		02:00	246,0	7,92	0,388	8,0	265	9,9	
Farma Monte		02:15	241,3	7,80	0,380	8,0	269	9,9	
Farma Monte		02:30	256,3	7,81	0,372	8,0	272	9,9	
Farma Monte		02:45	267,2	7,83	0,361	8,0	275	9,9	
Farma Monte		03:00	253,8	7,83	0,353	8,0	279	9,9	
Farma Monte		03:15	260,5	7,73	0,343	8,0	282	9,8	
Farma Monte		03:30	261,1	8,01	0,335	8,0	285	9,8	
Farma Monte		03:45	277,7	7,92	0,327	8,0	287	9,8	
Farma Monte		04:00	282,1	8,04	0,318	8,0	291	9,8	
Farma Monte		04:15	271,3	7,93	0,311	8,0	294	9,8	
Farma Monte		04:30	264,0	7,84	0,304	8,0	298	9,8	
Farma Monte		04:45	248,4	7,80	0,297	8,0	300	9,8	
Farma Monte		05:00	252,5	7,82	0,293	8,0	304	9,8	
Farma Monte		05:15	240,0	7,83	0,286	8,0	307	9,7	
Farma Monte		05:30	233,0	7,91	0,282	8,0	310	9,7	
Farma Monte		05:45	229,2	7,66	0,276	8,0	313	9,7	
Farma Monte		06:00	222,0	7,73	0,269	8,0	316	9,7	
Farma Monte		06:15	218,1	7,69	0,265	8,0	319	9,7	
Farma Monte		06:30	211,3	7,45	0,258	8,0	322	9,7	
Farma Monte		06:45	209,5	7,78	0,255	8,0	325	9,6	
Farma Monte		07:00	201,5	7,74	0,252	8,0	328	9,6	
Farma Monte			07:15	198,3	7,71	0,249	8,0	330	9,6
Farma Monte			07:30	207,5	7,58	0,248	8,0	334	9,6
Farma Monte			07:45	203,7	7,49	0,246	8,0	336	9,6
Farma Monte			08:00	205,9	7,47	0,245	8,0	339	9,6
Farma Monte			08:15	213,5	7,38	0,243	8,0	342	9,6
Farma Monte			08:30	241,9	7,29	0,240	8,0	345	9,5
Farma Monte			08:45	253,3	7,27	0,238	8,0	347	9,5
Farma Monte		09:00	232,5	7,18	0,237	8,0	350	9,5	
Farma Monte		09:15	231,8	7,12	0,234	8,0	353	9,5	
Farma Monte		09:30	236,6	7,10	0,232	8,0	356	9,5	
Farma Monte		09:45	224,1	6,99	0,230	8,0	358	9,5	
Farma Monte		10:00	230,4	6,93	0,227	8,0	360	9,5	
Farma Monte		10:15	239,7	6,86	0,225	8,0	363	9,5	
Farma Monte		10:30	233,1	6,83	0,225	8,0	366	9,5	
Farma Monte		10:45	244,7	6,86	0,223	8,0	368	9,5	
Farma Monte		11:00	184,8	6,81	0,221	8,0	371	9,6	
Farma Monte		11:15	154,6	6,81	0,218	8,0	373	9,6	
Farma Monte		11:30	188,9	6,79	0,216	8,0	376	9,6	
Farma Monte		11:45	212,3	6,71	0,214	8,0	378	9,6	
Farma Monte		12:00	206,3	6,67	0,211	8,0	380	9,7	
Farma Monte		12:15	159,3	6,66	0,209	8,0	383	9,7	
Farma Monte		12:30	195,8	6,67	0,207	8,0	385	9,7	
Farma Monte		12:45	170,2	6,60	0,208	8,0	387	9,7	
Farma Monte		13:00	123,7	6,59	0,207	8,0	390	9,7	
Farma Monte		13:15	129,6	6,60	0,204	8,0	392	9,7	
Farma Monte		13:30	143,7	6,56	0,203	8,0	394	9,7	
Farma Monte		13:45	135,1	6,60	0,201	8,0	396	9,7	

Centralina	Data	Ora	Parametri Analizzati					
			Potenziale Redox(ORP) mV	Ossigeno Disciolto ppm	Livello idrometrico m	pH	Conducibilità a 25°C µS/cm2	Temperatura Acqua °C
Farma Monte		14:00	134,2	6,58	0,200	8,0	398	9,7
Farma Monte		14:15	132,8	6,64	0,198	8,0	400	9,8
Farma Monte		14:30	139,5	6,64	0,197	8,0	403	9,8
Farma Monte		14:45	173,9	6,62	0,195	8,0	405	9,9
Farma Monte		15:00	150,5	6,63	0,194	8,0	406	9,9
Farma Monte		15:15	156,9	6,72	0,197	8,0	409	10,0
Farma Monte		15:30	171,1	6,71	0,197	8,0	411	10,0
Farma Monte		15:45	186,8	6,74	0,192	8,0	412	10,1
Farma Monte		16:00	182,9	6,75	0,191	8,0	414	10,1
Farma Monte		16:15	194,4	6,80	0,191	8,0	416	10,1
Farma Monte		16:30	212,7	6,81	0,191	8,0	418	10,1
Farma Monte		16:45	224,4	6,85	0,191	8,0	420	10,2
Farma Monte		17:00	217,7	6,89	0,190	8,0	421	10,2
Farma Monte		17:15	201,8	6,91	0,190	8,0	423	10,2
Farma Monte		17:30	217,0	6,94	0,190	8,0	425	10,2
Farma Monte		17:45	231,1	6,98	0,190	8,0	427	10,3
Farma Monte		18:00	240,8	6,99	0,192	8,0	429	10,3
Farma Monte		18:15	234,0	7,04	0,191	8,0	431	10,3
Farma Monte		18:30	228,9	7,07	0,191	8,0	432	10,3
Farma Monte		18:45	228,8	7,12	0,190	8,0	434	10,3
Farma Monte	05/04/2015	19:00	222,1	7,16	0,191	8,0	436	10,2
Farma Monte		19:15	237,4	7,17	0,191	8,0	437	10,2
Farma Monte		19:30	235,7	7,22	0,193	8,0	439	10,2
Farma Monte		19:45	228,7	7,27	0,193	8,0	441	10,2
Farma Monte		20:00	228,0	7,29	0,193	8,0	443	10,1
Farma Monte		20:15	235,6	7,33	0,193	8,0	444	10,1
Farma Monte		20:30	247,4	7,37	0,193	8,0	446	10,0
Farma Monte		20:45	240,3	7,45	0,193	8,0	447	10,0
Farma Monte		21:00	240,9	7,47	0,194	8,0	449	10,0
Farma Monte		21:15	238,7	7,51	0,193	8,0	450	9,9
Farma Monte		21:30	235,7	7,53	0,195	8,0	452	9,9
Farma Monte		21:45	238,5	7,58	0,195	8,0	454	9,9
Farma Monte		22:00	252,7	7,63	0,197	8,0	455	9,8
Farma Monte		22:15	253,6	7,66	0,197	8,0	457	9,8
Farma Monte		22:30	221,4	7,71	0,198	8,0	458	9,7
Farma Monte		22:45	180,0	7,70	0,198	8,0	460	9,7
Farma Monte		23:00	177,4	7,79	0,198	8,0	461	9,7
Farma Monte		23:15	174,7	7,83	0,199	8,0	463	9,6
Farma Monte	23:30	182,5	7,87	0,198	8,0	464	9,6	
Farma Monte	23:45	204,6	7,90	0,198	8,0	465	9,5	
Farma Monte		00:00	214,1	7,95	0,198	8,0	467	9,5
Farma Monte		00:15	161,7	8,00	0,197	8,0	469	9,5
Farma Monte		00:30	163,7	8,02	0,196	8,0	470	9,4
Farma Monte		00:45	176,2	8,07	0,197	8,0	471	9,4
Farma Monte		01:00	190,2	8,09	0,197	8,0	473	9,3
Farma Monte		01:15	174,9	8,17	0,198	8,0	473	9,3
Farma Monte		01:30	176,2	8,17	0,197	8,0	475	9,3
Farma Monte		01:45	168,3	8,17	0,197	8,0	477	9,2
Farma Monte		02:00	169,1	8,21	0,197	8,0	478	9,2
Farma Monte		02:15	175,3	8,24	0,197	8,0	479	9,2
Farma Monte		02:30	188,5	8,27	0,196	8,0	480	9,1
Farma Monte		02:45	201,7	8,29	0,197	8,0	482	9,1
Farma Monte		03:00	182,5	8,31	0,196	8,0	483	9,1
Farma Monte		03:15	171,8	8,34	0,196	8,0	484	9,0
Farma Monte		03:30	192,2	8,39	0,196	8,0	485	9,0
Farma Monte		03:45	174,5	8,31	0,196	8,0	486	9,0
Farma Monte		04:00	179,0	8,38	0,196	8,0	488	8,9
Farma Monte		04:15	173,8	8,38	0,197	8,0	489	8,9
Farma Monte		04:30	166,7	8,43	0,198	8,0	490	8,9
Farma Monte		04:45	190,3	8,43	0,198	8,0	491	8,8
Farma Monte		05:00	187,3	8,47	0,199	8,0	493	8,8
Farma Monte		05:15	217,6	8,49	0,198	8,0	494	8,8
Farma Monte		05:30	180,9	8,53	0,198	8,0	495	8,7
Farma Monte		05:45	180,0	8,53	0,197	8,0	496	8,7
Farma Monte		06:00	211,5	8,55	0,199	8,0	497	8,7
Farma Monte		06:15	230,2	8,57	0,199	8,0	499	8,6
Farma Monte		06:30	234,7	8,55	0,199	8,0	500	8,6
Farma Monte		06:45	244,8	8,58	0,201	8,0	501	8,5
Farma Monte		07:00	248,0	8,58	0,204	8,0	501	8,5
Farma Monte		07:15	257,4	8,64	0,205	8,0	503	8,5
Farma Monte		07:30	251,9	8,63	0,206	8,0	504	8,4
Farma Monte		07:45	224,5	8,63	0,206	8,0	505	8,4
Farma Monte		08:00	221,9	8,70	0,206	8,0	506	8,3
Farma Monte		08:15	221,8	8,67	0,208	8,0	507	8,3
Farma Monte		08:30	260,5	8,70	0,208	8,0	508	8,3
Farma Monte		08:45	287,1	8,66	0,208	8,0	509	8,3
Farma Monte		09:00	284,7	8,69	0,207	8,0	510	8,3
Farma Monte		09:15	293,0	8,70	0,207	8,0	511	8,3
Farma Monte		09:30	308,4	8,74	0,205	8,0	511	8,3
Farma Monte		09:45	319,1	8,76	0,203	8,0	512	8,4
Farma Monte		10:00	327,6	8,73	0,202	8,0	514	8,5
Farma Monte		10:15	340,2	8,73	0,202	8,0	515	8,5
Farma Monte		10:30	316,4	8,72	0,203	8,0	516	8,6
Farma Monte		10:45	336,3	8,74	0,205	8,0	516	8,6
Farma Monte		11:00	312,4	8,69	0,205	8,0	518	8,6
Farma Monte		11:15	337,3	8,67	0,205	8,0	519	8,7

Centralina	Data	Ora	Parametri Analizzati					
			Potenziale Redox(ORP) mV	Ossigeno Disciolto ppm	Livello idrometrico m	pH	Conducibilità a 25°C µS/cm2	Temperatura Acqua °C
Farma Monte		11:30	355,6	8,66	0,204	8,0	520	8,7
Farma Monte		11:45	345,9	8,67	0,204	8,0	521	8,8
Farma Monte		12:00	361,3	8,65	0,202	8,0	521	8,9
Farma Monte		12:15	373,8	8,64	0,202	8,0	522	9,1
Farma Monte		12:30	388,4	8,63	0,202	8,0	523	9,3
Farma Monte		12:45	387,6	8,61	0,201	8,0	523	9,5
Farma Monte		13:00	344,4	8,58	0,202	8,0	525	9,6
Farma Monte		13:15	358,7	8,54	0,198	8,0	525	9,8
Farma Monte		13:30	365,2	8,51	0,197	8,0	526	10,0
Farma Monte		13:45	362,6	8,49	0,197	8,0	527	10,1
Farma Monte		14:00	375,4	8,46	0,197	8,0	528	10,2
Farma Monte		14:15	375,1	8,44	0,198	8,0	529	10,2
Farma Monte		14:30	377,8	8,44	0,197	8,0	529	10,2
Farma Monte		14:45	385,0	8,45	0,196	8,0	530	10,2
Farma Monte		15:00	388,3	8,41	0,195	8,0	531	10,1
Farma Monte		15:15	390,6	8,45	0,195	8,0	532	10,1
Farma Monte		15:30	395,2	8,46	0,197	8,0	533	10,1
Farma Monte		15:45	398,1	8,47	0,197	8,0	534	10,1
Farma Monte		16:00	401,3	8,47	0,196	8,0	534	10,1
Farma Monte		16:15	404,1	8,48	0,198	8,0	535	10,2
Farma Monte		16:30	407,5	8,49	0,196	8,0	535	10,2
Farma Monte		16:45	408,7	8,50	0,198	8,0	536	10,2
Farma Monte		17:00	410,5	8,48	0,198	8,0	537	10,2
Farma Monte		17:15	413,2	8,47	0,196	8,0	538	10,2
Farma Monte		17:30	417,2	8,49	0,197	8,0	538	10,2
Farma Monte		17:45	419,2	8,50	0,198	8,0	539	10,2
Farma Monte		18:00	420,9	8,48	0,200	8,0	540	10,1
Farma Monte		18:15	422,5	8,49	0,202	8,0	541	10,1
Farma Monte		18:30	422,2	8,51	0,203	8,0	541	10,1
Farma Monte		18:45	424,1	8,54	0,204	8,0	542	10,1
Farma Monte	06/04/2015	19:00	425,3	8,50	0,206	8,0	543	10,1
Farma Monte		19:15	427,2	8,47	0,207	8,0	543	10,0
Farma Monte		19:30	428,7	8,49	0,209	8,0	544	10,0
Farma Monte		19:45	432,2	8,47	0,212	8,0	545	10,0
Farma Monte		20:00	432,8	8,50	0,213	8,0	545	9,9
Farma Monte		20:15	430,7	8,50	0,215	8,0	545	9,8
Farma Monte		20:30	431,4	8,51	0,218	8,0	546	9,8
Farma Monte		20:45	433,1	8,52	0,221	8,0	547	9,7
Farma Monte		21:00	436,4	8,54	0,225	8,0	548	9,7
Farma Monte		21:15	433,6	8,53	0,229	8,0	549	9,6
Farma Monte		21:30	436,9	8,57	0,232	8,0	549	9,5
Farma Monte		21:45	437,3	8,60	0,236	8,0	550	9,4
Farma Monte		22:00	437,6	8,63	0,238	8,0	550	9,4
Farma Monte		22:15	437,5	8,68	0,241	8,0	551	9,3
Farma Monte		22:30	439,0	8,69	0,243	8,0	552	9,2
Farma Monte		22:45	439,7	8,71	0,245	8,0	552	9,2
Farma Monte		23:00	441,8	8,81	0,245	8,0	553	9,1
Farma Monte		23:15	444,0	8,76	0,247	8,0	554	9,0
Farma Monte		23:30	445,4	8,78	0,248	8,0	554	8,9
Farma Monte		23:45	446,9	8,78	0,249	8,0	555	8,9
Farma Monte		00:00	448,5	8,84	0,250	8,0	556	8,8
Farma Monte		00:15	449,9	8,85	0,251	8,0	556	8,8
Farma Monte		00:30	448,9	8,85	0,250	8,0	557	8,7
Farma Monte		00:45	449,8	8,89	0,252	8,0	558	8,6
Farma Monte		01:00	445,7	8,92	0,252	8,0	558	8,6
Farma Monte		01:15	450,2	8,93	0,251	8,0	559	8,5
Farma Monte		01:30	451,6	8,94	0,252	8,0	559	8,5
Farma Monte		01:45	452,7	8,98	0,253	8,0	560	8,4
Farma Monte		02:00	452,5	8,98	0,254	8,0	561	8,4
Farma Monte		02:15	452,8	9,00	0,252	8,0	561	8,3
Farma Monte		02:30	454,2	9,05	0,255	8,0	562	8,3
Farma Monte		02:45	453,7	9,05	0,258	8,0	563	8,2
Farma Monte		03:00	455,1	9,03	0,256	8,0	563	8,2
Farma Monte		03:15	455,3	9,05	0,256	8,0	564	8,1
Farma Monte		03:30	455,9	9,07	0,257	8,0	564	8,1
Farma Monte		03:45	456,3	9,11	0,256	8,0	565	8,0
Farma Monte		04:00	456,6	9,11	0,255	8,0	566	8,0
Farma Monte		04:15	456,8	9,16	0,255	8,0	567	8,0
Farma Monte		04:30	458,8	9,19	0,255	8,0	567	7,9
Farma Monte		04:45	458,3	9,17	0,256	8,0	567	7,9
Farma Monte		05:00	457,8	9,21	0,257	8,0	568	7,8
Farma Monte		05:15	457,8	9,24	0,257	8,0	568	7,8
Farma Monte		05:30	458,8	9,24	0,259	8,0	569	7,7
Farma Monte		05:45	458,9	9,25	0,259	8,0	570	7,7
Farma Monte		06:00	458,4	9,25	0,259	8,0	571	7,7
Farma Monte		06:15	457,1	9,33	0,258	8,0	571	7,6
Farma Monte		06:30	459,5	9,31	0,259	8,0	571	7,6
Farma Monte		06:45	460,4	9,31	0,260	8,0	572	7,6
Farma Monte		07:00	459,8	9,31	0,264	8,0	572	7,5
Farma Monte		07:15	459,8	9,32	0,269	8,0	573	7,5
Farma Monte		07:30	459,8	9,35	0,271	8,0	574	7,4
Farma Monte		07:45	459,3	9,35	0,278	8,0	574	7,4
Farma Monte		08:00	460,8	9,36	0,276	8,0	575	7,4
Farma Monte		08:15	464,2	9,37	0,282	8,0	575	7,3
Farma Monte		08:30	464,9	9,42	0,280	8,0	575	7,3
Farma Monte		08:45	460,6	9,39	0,277	8,0	576	7,3

Centralina	Data	Ora	Parametri Analizzati					
			Potenziale Redox(ORP) mV	Ossigeno Disciolto ppm	Livello idrometrico m	pH	Conducibilità a 25°C µS/cm2	Temperatura Acqua °C
Farma Monte	07/04/2015	09:00	456,6	9,38	0,276	8,0	576	7,3
Farma Monte		09:15	459,9	9,40	0,274	8,0	577	7,4
Farma Monte		09:30	462,6	9,41	0,271	8,0	577	7,4
Farma Monte		09:45	464,3	9,48	0,269	8,0	577	7,5
Farma Monte		10:00	466,3	9,48	0,266	8,0	578	7,6
Farma Monte		10:15	466,7	9,47	0,264	8,0	578	7,7
Farma Monte		10:30	470,9	9,47	0,261	8,0	578	7,8
Farma Monte		10:45	468,6	9,46	0,262	8,0	579	7,9
Farma Monte		11:00	474,2	9,46	0,268	8,0	580	7,9
Farma Monte		11:15	469,3	9,45	0,267	8,0	580	8,0
Farma Monte		11:30	463,8	9,47	0,269	8,0	580	8,2
Farma Monte		11:45	463,2	9,40	0,268	8,0	580	8,3
Farma Monte		12:00	461,4	9,44	0,269	8,0	581	8,3
Farma Monte		12:15	454,7	9,49	0,277	8,0	581	8,3
Farma Monte		12:30	459,9	9,46	0,270	8,0	582	8,4
Farma Monte		12:45	465,3	9,45	0,268	8,0	581	8,6
Farma Monte		13:00	465,5	9,42	0,266	8,0	582	8,8
Farma Monte		13:15	463,3	9,33	0,268	8,0	582	8,9
Farma Monte		13:30	463,4	9,41	0,267	8,0	583	8,9
Farma Monte		13:45	458,0	9,42	0,266	8,0	583	9,0
Farma Monte		14:00	453,8	9,40	0,267	8,0	583	9,1
Farma Monte		14:15	456,3	9,41	0,265	8,0	583	9,3
Farma Monte		14:30	461,6	9,38	0,267	8,0	584	9,4
Farma Monte		14:45	461,3	9,36	0,263	8,0	584	9,5
Farma Monte		15:00	464,8	9,35	0,262	8,0	584	9,6
Farma Monte		15:15	461,2	9,32	0,262	8,0	585	9,7
Farma Monte		15:30	459,2	9,32	0,263	8,0	585	9,8
Farma Monte		15:45	460,7	9,33	0,263	8,0	586	9,9
Farma Monte		16:00	462,4	9,28	0,261	8,0	586	10,0
Farma Monte		16:15	467,4	9,25	0,258	8,0	586	10,1
Farma Monte		16:30	467,5	9,25	0,258	8,0	587	10,1
Farma Monte		16:45	464,2	9,24	0,254	8,0	587	10,1
Farma Monte		17:00	466,3	9,26	0,256	8,0	587	10,2
Farma Monte		17:15	460,0	9,22	0,256	8,0	588	10,2
Farma Monte		17:30	451,8	9,16	0,257	8,0	588	10,2
Farma Monte		17:45	452,3	9,18	0,258	8,0	588	10,1
Farma Monte		18:00	456,4	9,20	0,258	8,0	589	10,1
Farma Monte		18:15	460,4	9,18	0,259	8,0	589	10,1
Farma Monte		18:30	459,2	9,18	0,260	8,0	589	10,0
Farma Monte		18:45	458,3	9,17	0,262	8,0	589	10,0
Farma Monte		19:00	458,1	9,18	0,263	8,0	590	10,0
Farma Monte		19:15	460,0	9,22	0,263	8,0	590	9,9
Farma Monte		19:30	462,9	9,19	0,263	8,0	590	9,9
Farma Monte		19:45	463,4	9,21	0,265	8,0	590	9,8
Farma Monte		20:00	464,1	9,21	0,266	8,0	591	9,8
Farma Monte		20:15	461,5	9,24	0,268	8,0	591	9,7
Farma Monte		20:30	457,6	9,21	0,270	8,0	592	9,7
Farma Monte		20:45	453,2	9,22	0,271	8,0	592	9,6
Farma Monte		21:00	454,0	9,21	0,274	8,0	592	9,6
Farma Monte		21:15	459,0	9,26	0,276	8,0	593	9,5
Farma Monte		21:30	460,4	9,27	0,276	8,0	593	9,4
Farma Monte		21:45	458,8	9,27	0,278	8,0	594	9,4
Farma Monte		22:00	459,2	9,33	0,279	8,0	594	9,3
Farma Monte		22:15	460,1	9,35	0,281	8,0	595	9,2
Farma Monte		22:30	461,6	9,43	0,281	8,0	595	9,1
Farma Monte		22:45	463,2	9,44	0,282	8,0	595	9,1
Farma Monte		23:00	462,3	9,49	0,283	8,0	596	9,0
Farma Monte		23:15	466,7	9,51	0,284	8,0	596	8,9
Farma Monte		23:30	467,3	9,52	0,286	8,0	596	8,8
Farma Monte		23:45	467,7	9,55	0,287	8,0	597	8,8
Farma Monte		00:00	463,9	9,66	0,289	8,0	597	8,7
Farma Monte		00:15	463,1	9,68	0,289	8,0	598	8,6
Farma Monte		00:30	462,7	9,71	0,289	8,0	598	8,5
Farma Monte		00:45	458,6	9,72	0,291	8,0	599	8,4
Farma Monte		01:00	461,9	9,73	0,292	8,0	599	8,4
Farma Monte		01:15	458,3	9,73	0,292	8,0	599	8,3
Farma Monte		01:30	457,4	9,77	0,291	8,0	599	8,2
Farma Monte		01:45	452,9	9,74	0,293	8,0	600	8,2
Farma Monte		02:00	451,9	9,81	0,293	8,0	600	8,1
Farma Monte		02:15	450,1	9,81	0,292	8,0	600	8,0
Farma Monte		02:30	451,6	9,85	0,291	8,0	601	8,0
Farma Monte		02:45	450,3	9,87	0,290	8,0	601	7,9
Farma Monte		03:00	447,8	9,86	0,290	8,0	602	7,8
Farma Monte		03:15	449,2	9,90	0,289	8,0	602	7,8
Farma Monte		03:30	452,1	9,89	0,287	8,0	602	7,7
Farma Monte		03:45	436,5	9,91	0,287	8,0	602	7,7
Farma Monte		04:00	434,0	9,92	0,286	8,0	603	7,6
Farma Monte		04:15	433,7	9,92	0,286	8,0	603	7,5
Farma Monte		04:30	434,9	9,93	0,287	8,0	604	7,5
Farma Monte		04:45	439,1	9,96	0,287	8,0	604	7,5
Farma Monte		05:00	442,0	9,97	0,286	8,0	604	7,4
Farma Monte		05:15	438,2	9,98	0,286	8,0	605	7,4
Farma Monte		05:30	439,4	9,98	0,284	8,0	605	7,3
Farma Monte		05:45	446,7	10,00	0,285	8,0	606	7,3
Farma Monte	06:00	452,6	10,03	0,284	8,0	606	7,2	
Farma Monte	06:15	451,0	10,00	0,284	8,0	606	7,2	

Parametri Analizzati								
Centralina	Data	Ora	Potenziale Redox(ORP) mV	Ossigeno Disciolto ppm	Livello idrometrico m	pH	Conducibilità a 25°C µS/cm2	Temperatura Acqua °C
Farma Monte		06:30	448,9	10,06	0,284	8,0	607	7,1
Farma Monte		06:45	445,3	10,06	0,285	8,0	607	7,1
Farma Monte		07:00	442,2	10,02	0,285	8,0	608	7,1
Farma Monte		07:15	456,6	10,05	0,286	8,0	607	7,0
Farma Monte		07:30	462,4	10,06	0,288	8,0	608	7,0
Farma Monte		07:45	456,0	10,09	0,290	8,0	608	6,9
Farma Monte		08:00	452,1	10,12	0,290	8,0	609	6,9
Farma Monte		08:15	448,4	10,16	0,290	8,0	609	6,9
Farma Monte		08:30	442,9	10,17	0,290	8,0	610	6,9
Farma Monte		08:45	448,2	10,21	0,290	8,0	609	6,9
Farma Monte		09:00	451,9	10,19	0,287	8,0	610	6,9
Farma Monte		09:15	458,7	10,21	0,284	8,0	610	6,9
Farma Monte		09:30	464,3	10,17	0,282	8,0	610	6,9
Farma Monte		09:45	465,9	10,23	0,276	8,0	611	7,0
Farma Monte		10:00	467,0	10,22	0,273	8,0	610	7,1
Farma Monte		10:15	462,0	10,21	0,269	8,0	611	7,2
Farma Monte		10:30	460,7	10,22	0,266	8,0	611	7,3
Farma Monte		10:45	464,2	10,32	0,263	8,0	611	7,4
Farma Monte		11:00	462,5	10,22	0,262	8,0	612	7,6
Farma Monte		11:15	455,4	10,23	0,261	8,0	612	7,7
Farma Monte		11:30	452,9	10,16	0,259	8,0	612	7,9
Farma Monte		11:45	454,9	10,16	0,260	8,0	612	8,0
Farma Monte		12:00	463,3	10,17	0,258	8,0	612	8,2
Farma Monte		12:15	463,7	10,15	0,256	8,0	612	8,3
Farma Monte		12:30	463,5	10,12	0,256	8,0	613	8,5
Farma Monte		12:45	464,6	10,10	0,254	8,0	613	8,7
Farma Monte		13:00	465,6	10,09	0,250	8,0	612	8,8
Farma Monte		13:15	467,1	10,04	0,248	8,0	613	9,0
Farma Monte		13:30	466,7	10,01	0,247	8,0	614	9,2
Farma Monte		13:45	469,5	10,01	0,246	8,0	614	9,3
Farma Monte		14:00	468,7	9,95	0,243	7,9	613	9,5
Farma Monte		14:15	469,4	9,95	0,242	7,9	613	9,6
Farma Monte		14:30	468,8	9,95	0,240	7,9	614	9,8
Farma Monte		14:45	464,3	9,94	0,237	7,9	614	9,9
Farma Monte		15:00	459,6	9,94	0,235	7,9	614	10,0
Farma Monte		15:15	460,5	9,93	0,233	7,9	614	10,1
Farma Monte		15:30	461,1	9,93	0,231	7,9	614	10,2
Farma Monte		15:45	464,0	9,94	0,229	7,9	615	10,3
Farma Monte		16:00	464,8	9,86	0,227	7,9	615	10,4
Farma Monte		16:15	465,3	9,85	0,228	7,9	614	10,5
Farma Monte		16:30	461,5	9,84	0,225	7,9	615	10,6
Farma Monte		16:45	464,7	9,79	0,224	7,9	615	10,6
Farma Monte		17:00	467,8	9,84	0,225	7,9	615	10,7
Farma Monte		17:15	468,2	9,87	0,225	7,9	615	10,7
Farma Monte		17:30	466,8	9,88	0,225	7,9	615	10,8
Farma Monte		17:45	466,0	9,90	0,227	7,9	615	10,8
Farma Monte		18:00	459,6	9,88	0,226	7,9	616	10,8
Farma Monte		18:15	459,2	9,93	0,229	7,9	616	10,8
Farma Monte		18:30	463,1	9,89	0,228	7,9	616	10,8
Farma Monte		18:45	457,8	9,92	0,230	7,9	616	10,8
Farma Monte		19:00	461,4	9,93	0,231	7,9	616	10,7
Farma Monte	08/04/2015	19:15	461,2	9,93	0,233	7,9	616	10,7
Farma Monte		19:30	462,0	9,94	0,234	7,9	616	10,7
Farma Monte		19:45	459,9	9,95	0,236	7,9	616	10,6
Farma Monte		20:00	457,0	9,94	0,237	7,9	616	10,6
Farma Monte		20:15	454,5	9,98	0,240	7,9	617	10,6
Farma Monte		20:30	452,0	9,97	0,241	7,9	617	10,5
Farma Monte		20:45	451,0	10,02	0,245	7,9	617	10,5
Farma Monte		21:00	454,3	10,04	0,249	7,9	617	10,4
Farma Monte		21:15	452,5	10,11	0,252	7,9	617	10,4
Farma Monte		21:30	453,0	10,14	0,253	7,9	617	10,3
Farma Monte		21:45	452,8	10,15	0,255	7,9	618	10,3
Farma Monte		22:00	453,1	10,19	0,259	7,9	618	10,2
Farma Monte		22:15	453,0	10,20	0,260	7,9	618	10,1
Farma Monte		22:30	450,6	10,25	0,261	7,9	618	10,1
Farma Monte		22:45	457,1	10,29	0,263	7,9	619	10,0
Farma Monte		23:00	453,8	10,31	0,264	7,9	619	10,0
Farma Monte		23:15	454,1	10,35	0,265	7,9	619	9,9
Farma Monte		23:30	453,5	10,42	0,266	7,9	619	9,8
Farma Monte		23:45	451,7	10,44	0,267	7,9	619	9,7
Farma Monte		00:00	451,6	10,51	0,266	7,9	619	9,7
Farma Monte		00:15	451,6	10,53	0,269	7,9	620	9,6
Farma Monte		00:30	455,1	10,57	0,269	7,9	620	9,5
Farma Monte		00:45	455,1	10,59	0,270	7,9	620	9,5
Farma Monte		01:00	455,8	10,75	0,272	7,9	621	9,4
Farma Monte		01:15	456,0	10,63	0,273	7,9	621	9,3
Farma Monte		01:30	458,1	10,67	0,272	7,9	621	9,3
Farma Monte		01:45	455,6	10,68	0,271	7,9	621	9,2
Farma Monte		02:00	457,6	10,75	0,270	7,9	622	9,1
Farma Monte		02:15	455,9	10,73	0,270	7,9	622	9,1
Farma Monte		02:30	454,8	10,79	0,270	7,9	622	9,0
Farma Monte		02:45	452,6	10,64	0,270	7,9	623	9,0
Farma Monte		03:00	453,9	10,76	0,270	7,9	623	8,9
Farma Monte		03:15	456,7	10,85	0,270	7,9	623	8,8
Farma Monte		03:30	457,7	10,92	0,271	7,9	623	8,8
Farma Monte		03:45	457,1	10,89	0,270	7,9	623	8,7

Centralina	Data	Ora	Parametri Analizzati					Temperatura Acqua °C
			Potenziale Redox(ORP) mV	Ossigeno Disciolto ppm	Livello idrometrico m	pH	Conducibilità a 25°C µS/cm2	
Farma Monte		04:00	456,4	10,99	0,270	7,9	623	8,7
Farma Monte		04:15	451,3	10,96	0,271	7,9	624	8,6
Farma Monte		04:30	452,2	10,98	0,271	7,9	624	8,6
Farma Monte		04:45	452,8	10,97	0,271	7,9	624	8,5
Farma Monte		05:00	453,9	11,01	0,271	7,9	624	8,5
Farma Monte		05:15	460,2	11,04	0,269	7,9	625	8,5
Farma Monte		05:30	463,7	11,07	0,269	7,9	625	8,4
Farma Monte		05:45	461,7	11,03	0,269	7,9	625	8,4
Farma Monte		06:00	457,2	11,08	0,270	7,9	626	8,4
Farma Monte		06:15	456,0	11,08	0,271	7,9	626	8,3
Farma Monte		06:30	453,6	11,08	0,272	7,9	626	8,3
Farma Monte		06:45	458,1	11,10	0,273	7,9	626	8,3
Farma Monte		07:00	458,1	11,10	0,274	7,9	626	8,2
Farma Monte		07:15	458,5	11,13	0,277	7,9	627	8,2
Farma Monte		07:30	461,5	11,13	0,279	7,9	627	8,1
Farma Monte		07:45	460,5	11,13	0,279	7,9	628	8,1
Farma Monte		08:00	462,5	11,19	0,279	7,9	628	8,1
Farma Monte		08:15	464,0	11,24	0,279	7,9	628	8,1
Farma Monte		08:30	464,8	11,27	0,280	7,9	628	8,1
Farma Monte		08:45	466,8	11,30	0,278	7,9	628	8,1
Farma Monte		09:00	467,1	11,34	0,277	7,9	629	8,1
Farma Monte		09:15	469,2	11,30	0,275	7,9	628	8,1
Farma Monte		09:30	469,8	11,38	0,271	7,9	629	8,1
Farma Monte		09:45	471,0	11,38	0,267	7,9	629	8,2
Farma Monte		10:00	472,9	11,39	0,263	7,9	629	8,3
Farma Monte		10:15	472,7	11,52	0,260	7,9	629	8,4
Farma Monte		10:30	474,3	11,43	0,257	7,9	629	8,5
Farma Monte		10:45	473,1	11,42	0,255	7,9	629	8,6
Farma Monte		11:00	471,1	11,40	0,254	7,9	630	8,8
Farma Monte		11:15	472,7	11,34	0,254	7,9	630	8,9
Farma Monte		11:30	475,1	11,34	0,253	7,9	630	9,1
Farma Monte		11:45	476,4	11,38	0,252	7,9	630	9,2
Farma Monte		12:00	478,0	11,32	0,250	7,9	630	9,4
Farma Monte		12:15	478,8	11,29	0,249	7,9	630	9,6
Farma Monte		12:30	479,7	11,30	0,248	7,9	630	9,7
Farma Monte		12:45	478,4	11,27	0,247	7,9	630	9,9
Farma Monte		13:00	475,3	11,22	0,245	7,9	631	10,1
Farma Monte		13:15	473,3	11,19	0,242	7,9	630	10,3
Farma Monte		13:30	471,5	11,15	0,240	7,9	631	10,4
Farma Monte		13:45	468,9	11,15	0,239	7,9	631	10,6
Farma Monte		14:00	466,0	11,13	0,239	7,9	631	10,7
Farma Monte		14:15	466,1	11,09	0,238	7,9	631	10,9
Farma Monte		14:30	470,2	11,04	0,237	7,9	631	11,0
Farma Monte		14:45	470,9	11,05	0,235	7,9	632	11,1
Farma Monte		15:00	471,2	11,03	0,234	7,9	631	11,3
Farma Monte		15:15	470,1	10,98	0,233	7,9	632	11,4
Farma Monte		15:30	466,7	10,78	0,231	7,9	632	11,5
Farma Monte		15:45	466,2	10,90	0,229	7,9	632	11,6
Farma Monte		16:00	466,6	10,94	0,228	7,9	632	11,7
Farma Monte		16:15	467,6	10,91	0,227	7,9	633	11,8
Farma Monte		16:30	468,8	10,91	0,224	7,9	632	11,8
Farma Monte		16:45	471,1	10,85	0,222	7,9	632	11,9
Farma Monte		17:00	471,5	10,84	0,221	7,9	633	11,9
Farma Monte		17:15	470,1	10,84	0,221	7,9	632	12,0
Farma Monte		17:30	472,2	10,79	0,221	7,9	632	12,0
Farma Monte		17:45	472,0	10,79	0,221	7,9	633	12,0
Farma Monte		18:00	474,4	10,78	0,221	7,9	632	12,1
Farma Monte		18:15	475,2	10,78	0,221	7,9	632	12,1
Farma Monte		18:30	475,7	10,79	0,221	7,9	632	12,0
Farma Monte		18:45	475,5	10,81	0,222	7,9	632	12,0
Farma Monte		19:00	472,9	10,71	0,223	7,9	633	12,0
Farma Monte	09/04/2015	19:15	471,2	10,77	0,223	7,9	632	12,0
Farma Monte		19:30	470,1	10,75	0,225	7,9	632	11,9
Farma Monte		19:45	469,5	10,77	0,227	7,9	633	11,9
Farma Monte		20:00	469,0	10,77	0,227	7,9	633	11,9
Farma Monte		20:15	469,0	10,75	0,229	7,9	633	11,8
Farma Monte		20:30	466,6	10,77	0,232	7,9	633	11,8
Farma Monte		20:45	466,6	10,74	0,234	7,9	633	11,7
Farma Monte		21:00	467,0	10,77	0,237	7,9	633	11,7
Farma Monte		21:15	469,2	10,83	0,239	7,9	633	11,6
Farma Monte		21:30	473,0	10,75	0,242	7,9	633	11,6
Farma Monte		21:45	475,4	10,82	0,244	7,9	633	11,5
Farma Monte		22:00	473,4	10,85	0,244	7,9	634	11,5
Farma Monte		22:15	473,6	10,91	0,245	7,9	634	11,4
Farma Monte		22:30	473,1	10,94	0,246	7,9	634	11,4
Farma Monte		22:45	470,7	10,99	0,246	7,9	634	11,3
Farma Monte		23:00	469,8	10,99	0,246	7,9	634	11,3
Farma Monte		23:15	469,9	10,99	0,246	7,9	634	11,2
Farma Monte		23:30	470,2	11,05	0,247	7,9	634	11,1
Farma Monte		23:45	470,1	11,09	0,247	7,9	634	11,1
Farma Monte		00:00	468,0	11,03	0,247	7,9	635	11,0
Farma Monte		00:15	468,1	11,10	0,247	7,9	635	10,9
Farma Monte		00:30	471,7	11,14	0,248	7,9	635	10,9
Farma Monte		00:45	472,9	11,17	0,249	7,9	636	10,8
Farma Monte		01:00	470,6	11,15	0,250	7,9	635	10,7
Farma Monte		01:15	465,9	11,16	0,250	7,9	636	10,7

Centralina	Data	Ora	Parametri Analizzati					Temperatura Acqua °C
			Potenziale Redox(ORP) mV	Ossigeno Disciolto ppm	Livello idrometrico m	pH	Conducibilità a 25°C µS/cm2	
Farma Monte		01:30	465,5	11,17	0,251	7,9	635	10,6
Farma Monte		01:45	461,4	11,31	0,251	7,9	636	10,6
Farma Monte		02:00	458,0	11,23	0,251	7,9	636	10,5
Farma Monte		02:15	458,1	11,25	0,251	7,9	637	10,4
Farma Monte		02:30	455,4	11,28	0,250	7,9	637	10,4
Farma Monte		02:45	455,9	11,29	0,250	7,9	637	10,3
Farma Monte		03:00	455,5	11,29	0,250	7,9	637	10,3
Farma Monte		03:15	454,2	11,33	0,251	7,9	637	10,2
Farma Monte		03:30	457,7	11,35	0,250	7,9	638	10,1
Farma Monte		03:45	453,8	11,37	0,250	7,9	638	10,1
Farma Monte		04:00	452,8	11,41	0,250	7,9	639	10,0
Farma Monte		04:15	453,2	11,44	0,250	7,9	638	10,0
Farma Monte		04:30	455,1	11,44	0,250	7,9	639	9,9
Farma Monte		04:45	455,9	11,49	0,251	7,9	639	9,8
Farma Monte		05:00	455,8	11,50	0,251	7,9	639	9,8
Farma Monte		05:15	457,6	11,50	0,252	7,9	639	9,7
Farma Monte		05:30	462,4	11,53	0,252	7,9	640	9,7
Farma Monte		05:45	464,1	11,54	0,251	7,9	640	9,6
Farma Monte		06:00	459,0	11,54	0,251	7,9	640	9,6
Farma Monte		06:15	459,2	11,54	0,251	7,9	640	9,5
Farma Monte		06:30	459,6	11,55	0,253	7,9	641	9,5
Farma Monte		06:45	460,3	11,59	0,254	7,9	641	9,5
Farma Monte		07:00	460,9	11,57	0,256	7,9	641	9,4
Farma Monte		07:15	460,0	11,61	0,257	7,9	642	9,4
Farma Monte		07:30	458,7	11,65	0,259	7,9	641	9,3
Farma Monte		07:45	459,4	11,66	0,260	7,9	642	9,3
Farma Monte		08:00	458,0	11,68	0,260	7,9	642	9,3
Farma Monte		08:15	460,5	11,72	0,260	7,9	642	9,3
Farma Monte		08:30	463,0	11,76	0,260	7,9	643	9,2
Farma Monte		08:45	464,2	11,87	0,260	7,9	643	9,2
Farma Monte		09:00	466,5	11,95	0,261	7,9	643	9,2
Farma Monte		09:15	468,9	11,94	0,259	7,9	643	9,3
Farma Monte		09:30	467,0	11,99	0,256	7,9	643	9,3
Farma Monte		09:45	461,4	12,05	0,253	7,9	643	9,4
Farma Monte		10:00	459,5	12,14	0,250	7,9	643	9,5
Farma Monte		10:15	463,5	12,03	0,248	7,9	644	9,5
Farma Monte		10:30	468,2	12,01	0,245	7,9	644	9,7
Farma Monte		10:45	470,4	12,07	0,243	7,9	644	9,8
Farma Monte		11:00	470,4	12,07	0,241	7,9	644	9,9
Farma Monte		11:15	471,3	12,06	0,239	7,9	644	10,1
Farma Monte		11:30	474,0	12,01	0,238	7,9	644	10,2
Farma Monte		11:45	475,3	12,03	0,239	7,9	645	10,4
Farma Monte		12:00	477,2	12,01	0,238	7,9	645	10,6
Farma Monte		12:15	479,2	11,94	0,238	7,9	646	10,7
Farma Monte		12:30	477,5	11,95	0,238	7,9	645	10,9
Farma Monte		12:45	477,1	11,90	0,237	7,9	645	11,1
Farma Monte		13:00	471,2	11,85	0,235	7,9	645	11,3
Farma Monte		13:15	465,8	11,80	0,235	7,9	645	11,5
Farma Monte		13:30	467,0	11,77	0,235	7,9	646	11,7
Farma Monte		13:45	467,0	11,74	0,234	7,9	646	11,8
Farma Monte		14:00	458,2	11,69	0,234	7,9	646	12,0
Farma Monte		14:15	455,8	11,65	0,233	7,9	646	12,1
Farma Monte		14:30	458,0	11,67	0,232	7,9	646	12,3
Farma Monte		14:45	459,8	11,59	0,229	7,9	647	12,4
Farma Monte		15:00	459,6	11,59	0,228	7,9	647	12,6
Farma Monte		15:15	459,5	11,54	0,227	7,9	646	12,7
Farma Monte		15:30	461,7	11,42	0,226	7,9	646	12,8
Farma Monte		15:45	464,1	11,37	0,224	7,9	647	12,9
Farma Monte		16:00	464,2	11,36	0,223	7,9	647	13,0
Farma Monte		16:15	464,5	11,38	0,223	7,9	647	13,0
Farma Monte		16:30	465,4	11,31	0,220	7,9	647	13,1
Farma Monte		16:45	468,1	11,30	0,219	7,9	647	13,2
Farma Monte		17:00	468,6	11,27	0,220	7,9	647	13,2
Farma Monte		17:15	468,6	11,27	0,221	7,9	647	13,3
Farma Monte		17:30	471,4	11,24	0,220	7,9	647	13,3
Farma Monte		17:45	474,6	11,19	0,221	7,9	647	13,3
Farma Monte		18:00	475,7	11,24	0,222	7,9	647	13,3
Farma Monte		18:15	477,7	11,18	0,222	7,9	647	13,3
Farma Monte		18:30	479,3	11,22	0,221	7,9	646	13,3
Farma Monte		18:45	480,3	11,18	0,223	7,9	647	13,3
Farma Monte		19:00	479,5	11,18	0,223	7,9	647	13,2
Farma Monte	10/04/2015	19:15	477,3	11,16	0,224	7,9	646	13,2
Farma Monte		19:30	477,9	11,15	0,225	7,9	646	13,1
Farma Monte		19:45	479,2	11,14	0,227	7,9	646	13,1
Farma Monte		20:00	475,9	11,13	0,229	7,9	646	13,1
Farma Monte		20:15	474,2	11,15	0,232	7,9	646	13,0
Farma Monte		20:30	474,7	11,16	0,234	7,9	646	12,9
Farma Monte		20:45	476,9	11,16	0,236	7,9	646	12,9
Farma Monte		21:00	478,9	11,12	0,239	7,9	646	12,8
Farma Monte		21:15	481,3	11,14	0,240	7,9	646	12,8
Farma Monte		21:30	481,7	11,14	0,242	7,9	646	12,7
Farma Monte		21:45	481,8	11,17	0,243	7,9	646	12,7
Farma Monte		22:00	480,0	11,19	0,244	7,9	646	12,6
Farma Monte		22:15	478,7	11,22	0,244	7,9	646	12,5
Farma Monte		22:30	476,3	11,22	0,244	7,9	646	12,5
Farma Monte		22:45	472,9	11,24	0,245	7,9	646	12,4

Centralina	Data	Ora	Parametri Analizzati					
			Potenziale Redox(ORP) mV	Ossigeno Disciolto ppm	Livello idrometrico m	pH	Conducibilità a 25°C µS/cm2	Temperatura Acqua °C
Farma Monte		23:00	470,7	11,31	0,246	7,9	646	12,3
Farma Monte		23:15	472,0	11,36	0,247	7,9	646	12,3
Farma Monte		23:30	474,2	11,33	0,246	7,9	647	12,2
Farma Monte		23:45	476,0	11,27	0,246	7,9	647	12,2
Farma Monte		00:00	475,3	11,12	0,247	7,9	647	12,1
Farma Monte		00:15	472,5	11,50	0,247	7,9	647	12,0
Farma Monte		00:30	469,2	11,45	0,247	7,9	647	12,0
Farma Monte		00:45	469,3	11,46	0,247	7,9	647	11,9
Farma Monte		01:00	469,7	11,50	0,247	7,9	647	11,8
Farma Monte		01:15	468,0	11,53	0,247	7,9	648	11,8
Farma Monte		01:30	466,0	11,47	0,247	7,9	648	11,7
Farma Monte		01:45	465,3	11,55	0,246	7,9	648	11,6
Farma Monte		02:00	466,1	11,54	0,244	7,9	648	11,6
Farma Monte		02:15	467,7	11,53	0,243	7,9	648	11,5
Farma Monte		02:30	471,2	11,58	0,244	7,9	648	11,4
Farma Monte		02:45	473,0	11,56	0,242	7,9	649	11,4
Farma Monte		03:00	470,1	11,62	0,242	7,9	649	11,3
Farma Monte		03:15	471,3	11,63	0,242	7,9	649	11,2
Farma Monte		03:30	471,7	11,67	0,241	7,9	650	11,2
Farma Monte		03:45	471,2	11,71	0,242	7,9	649	11,1
Farma Monte		04:00	469,7	11,71	0,242	7,9	650	11,0
Farma Monte		04:15	468,3	11,75	0,240	7,9	650	11,0
Farma Monte		04:30	467,3	11,78	0,240	7,9	650	10,9
Farma Monte		04:45	465,8	11,78	0,239	7,9	651	10,9
Farma Monte		05:00	464,4	11,84	0,237	7,9	651	10,8
Farma Monte		05:15	465,7	11,87	0,237	7,9	651	10,8
Farma Monte		05:30	465,7	11,86	0,238	7,9	651	10,7
Farma Monte		05:45	468,3	11,89	0,237	7,9	652	10,7
Farma Monte		06:00	471,1	11,88	0,237	7,9	652	10,7
Farma Monte		06:15	474,5	11,88	0,237	7,9	652	10,6
Farma Monte		06:30	476,6	11,87	0,238	7,9	653	10,6
Farma Monte		06:45	476,9	11,93	0,238	7,8	653	10,6
Farma Monte		07:00	476,3	11,93	0,238	7,8	653	10,5
Farma Monte		07:15	471,6	11,95	0,239	7,8	653	10,5
Farma Monte		07:30	467,2	11,87	0,240	7,8	653	10,5
Farma Monte		07:45	468,0	11,86	0,241	7,8	653	10,5
Farma Monte		08:00	470,9	11,91	0,242	7,8	654	10,4
Farma Monte		08:15	470,9	11,93	0,241	7,9	654	10,4
Farma Monte		08:30	472,9	11,97	0,241	7,9	654	10,4
Farma Monte		08:45	475,7	11,90	0,242	7,9	654	10,4
Farma Monte		09:00	477,8	11,89	0,241	7,9	654	10,4
Farma Monte		09:15	479,1	11,94	0,241	7,9	655	10,5
Farma Monte		09:30	479,1	11,95	0,240	7,9	654	10,5
Farma Monte		09:45	478,7	11,99	0,239	7,9	654	10,5
Farma Monte		10:00	477,7	12,01	0,239	7,9	655	10,5
Farma Monte		10:15	479,8	12,04	0,240	7,9	655	10,6
Farma Monte		10:30	458,5	12,03	0,239	7,9	655	10,6
Farma Monte		10:45	455,3	11,97	0,239	7,9	656	10,7
Farma Monte		11:00	457,3	12,01	0,240	7,9	655	10,7
Farma Monte		11:15	461,4	11,97	0,239	7,9	656	10,8
Farma Monte		11:30	454,9	11,95	0,239	7,9	656	10,8
Farma Monte		11:45	452,3	11,91	0,237	7,9	656	10,9
Farma Monte		12:00	455,5	11,95	0,236	7,9	656	11,0
Farma Monte		12:15	457,8	12,00	0,236	7,9	656	11,1
Farma Monte		12:30	457,0	11,92	0,234	7,9	656	11,1
Farma Monte		12:45	455,5	11,87	0,233	7,9	657	11,1
Farma Monte		13:00	459,0	11,72	0,233	7,9	656	11,2
Farma Monte		13:15	461,1	11,82	0,233	7,9	657	11,3
Farma Monte		13:30	463,5	11,84	0,231	7,9	657	11,3
Farma Monte		13:45	464,8	11,28	0,230	7,9	657	11,3
Farma Monte		14:00	463,3	11,80	0,229	7,9	658	11,4
Farma Monte		14:15	461,1	11,74	0,228	7,9	657	11,4
Farma Monte		14:30	459,2	11,61	0,226	7,9	657	11,5
Farma Monte		14:45	459,7	11,71	0,225	7,9	657	11,5
Farma Monte		15:00	463,4	11,72	0,224	7,9	657	11,5
Farma Monte		15:15	463,6	11,63	0,222	7,9	657	11,6
Farma Monte		15:30	461,3	11,69	0,220	7,9	657	11,7
Farma Monte		15:45	456,6	11,59	0,219	7,9	657	11,7
Farma Monte		16:00	457,7	11,62	0,218	7,9	657	11,8
Farma Monte		16:15	462,5	11,59	0,216	7,9	657	11,9
Farma Monte		16:30	462,9	11,50	0,215	7,9	658	11,9
Farma Monte		16:45	456,8	11,47	0,215	7,9	658	12,0
Farma Monte		17:00	451,2	11,48	0,216	7,9	658	12,1
Farma Monte		17:15	450,7	11,36	0,217	7,9	657	12,1
Farma Monte		17:30	447,3	11,40	0,218	7,9	657	12,1
Farma Monte		17:45	444,4	11,44	0,216	7,9	657	12,2
Farma Monte		18:00	443,0	11,41	0,216	7,9	657	12,2
Farma Monte		18:15	442,7	11,37	0,216	7,9	657	12,2
Farma Monte		18:30	444,1	11,23	0,216	7,9	658	12,2
Farma Monte		18:45	442,8	11,30	0,216	7,9	658	12,2
Farma Monte		19:00	441,9	11,29	0,215	7,9	657	12,2
Farma Monte	11/04/2015	19:15	442,9	11,22	0,216	7,9	658	12,1
Farma Monte		19:30	447,7	11,19	0,218	7,9	657	12,1
Farma Monte		19:45	446,0	11,12	0,218	7,9	657	12,1
Farma Monte		20:00	443,9	11,13	0,219	7,9	657	12,0
Farma Monte		20:15	450,4	11,14	0,221	7,9	657	12,0

Centralina	Data	Ora	Parametri Analizzati					
			Potenziale Redox(ORP) mV	Ossigeno Disciolto ppm	Livello idrometrico m	pH	Conducibilità a 25°C µS/cm2	Temperatura Acqua °C
Farma Monte		20:30	451,4	11,18	0,223	7,9	657	12,0
Farma Monte		20:45	454,5	11,15	0,224	7,9	656	12,0
Farma Monte		21:00	453,4	11,15	0,228	7,9	657	11,9
Farma Monte		21:15	453,5	11,12	0,231	7,9	657	11,9
Farma Monte		21:30	451,4	11,14	0,232	7,9	657	11,9
Farma Monte		21:45	449,1	11,05	0,236	7,9	657	11,8
Farma Monte		22:00	448,4	11,14	0,237	7,9	657	11,7
Farma Monte		22:15	448,0	11,11	0,239	7,9	657	11,7
Farma Monte		22:30	446,8	11,13	0,239	7,9	657	11,7
Farma Monte		22:45	446,3	11,18	0,238	7,9	657	11,6
Farma Monte		23:00	446,6	11,20	0,240	7,9	656	11,6
Farma Monte		23:15	447,2	11,22	0,241	7,8	657	11,5
Farma Monte		23:30	445,0	11,07	0,243	7,8	657	11,5
Farma Monte		23:45	446,0	11,19	0,245	7,8	657	11,4
Farma Monte		00:00	448,1	11,21	0,245	7,8	657	11,4
Farma Monte		00:15	450,2	11,28	0,247	7,8	657	11,3
Farma Monte		00:30	451,9	11,28	0,249	7,8	657	11,3
Farma Monte		00:45	450,6	11,26	0,250	7,8	657	11,2
Farma Monte		01:00	448,9	11,30	0,249	7,8	657	11,2
Farma Monte		01:15	444,1	11,36	0,250	7,8	658	11,1
Farma Monte		01:30	445,0	11,34	0,249	7,8	658	11,1
Farma Monte		01:45	442,8	11,35	0,249	7,8	658	11,0
Farma Monte		02:00	442,8	11,32	0,249	7,8	658	11,0
Farma Monte		02:15	444,7	11,36	0,248	7,8	658	10,9
Farma Monte		02:30	444,5	11,40	0,248	7,8	659	10,9
Farma Monte		02:45	445,9	11,39	0,249	7,8	659	10,8
Farma Monte		03:00	451,3	11,48	0,249	7,8	659	10,8
Farma Monte		03:15	452,8	11,45	0,249	7,8	659	10,7
Farma Monte		03:30	452,1	11,53	0,249	7,8	659	10,7
Farma Monte		03:45	452,3	11,49	0,248	7,8	659	10,6
Farma Monte		04:00	455,0	11,50	0,249	7,8	659	10,6
Farma Monte		04:15	458,4	11,54	0,249	7,8	660	10,5
Farma Monte		04:30	460,4	11,58	0,248	7,8	660	10,5
Farma Monte		04:45	460,8	11,57	0,248	7,8	660	10,4
Farma Monte		05:00	458,5	11,59	0,248	7,8	660	10,4
Farma Monte		05:15	455,9	11,55	0,250	7,8	661	10,3
Farma Monte		05:30	455,5	11,66	0,250	7,8	660	10,3
Farma Monte		05:45	455,7	11,67	0,249	7,8	661	10,2
Farma Monte		06:00	456,4	11,62	0,249	7,8	661	10,2
Farma Monte		06:15	457,1	11,62	0,249	7,8	661	10,2
Farma Monte		06:30	455,0	11,72	0,249	7,8	661	10,1
Farma Monte		06:45	453,5	11,68	0,250	7,8	662	10,1
Farma Monte		07:00	453,6	11,71	0,251	7,8	661	10,0
Farma Monte		07:15	455,2	11,70	0,251	7,8	662	10,0
Farma Monte		07:30	455,7	11,72	0,252	7,8	662	9,9
Farma Monte		07:45	457,3	11,74	0,252	7,8	662	9,9
Farma Monte		08:00	459,5	11,79	0,251	7,8	663	9,8
Farma Monte		08:15	460,8	11,83	0,252	7,9	663	9,8
Farma Monte		08:30	460,8	11,84	0,252	7,9	663	9,8
Farma Monte		08:45	460,0	11,91	0,252	7,9	663	9,8
Farma Monte		09:00	460,8	11,71	0,253	7,9	663	9,8
Farma Monte		09:15	461,8	11,97	0,252	7,9	663	9,8
Farma Monte		09:30	462,0	12,00	0,252	7,9	664	9,9
Farma Monte		09:45	462,4	12,01	0,249	7,9	664	9,9
Farma Monte		10:00	464,2	11,99	0,248	7,9	664	10,0
Farma Monte		10:15	467,1	12,01	0,245	7,9	664	10,0
Farma Monte		10:30	469,9	12,05	0,241	7,9	664	10,2
Farma Monte		10:45	467,8	12,03	0,239	7,9	665	10,3
Farma Monte		11:00	467,4	12,04	0,237	7,9	665	10,4
Farma Monte		11:15	469,4	12,05	0,236	7,9	665	10,6
Farma Monte		11:30	468,9	12,02	0,235	7,9	665	10,7
Farma Monte		11:45	469,4	12,01	0,236	7,9	665	10,9
Farma Monte		12:00	466,0	12,00	0,235	7,9	666	11,1
Farma Monte		12:15	472,2	12,01	0,233	7,9	666	11,3
Farma Monte		12:30	475,7	11,98	0,233	7,9	666	11,4
Farma Monte		12:45	477,9	12,00	0,232	7,9	666	11,6
Farma Monte		13:00	478,5	11,95	0,231	7,9	666	11,8
Farma Monte		13:15	478,0	11,95	0,229	7,9	666	12,0
Farma Monte		13:30	479,5	11,94	0,226	7,9	666	12,2
Farma Monte		13:45	480,6	11,91	0,225	7,9	666	12,3
Farma Monte		14:00	479,8	11,89	0,223	7,9	666	12,5
Farma Monte		14:15	480,3	11,76	0,222	7,9	666	12,7
Farma Monte		14:30	479,9	11,84	0,220	7,8	667	12,8
Farma Monte		14:45	476,6	11,87	0,217	7,9	667	13,0
Farma Monte		15:00	472,9	11,77	0,215	7,8	667	13,1
Farma Monte		15:15	473,4	11,66	0,212	7,8	667	13,2
Farma Monte		15:30	470,3	11,75	0,212	7,8	668	13,3
Farma Monte		15:45	469,9	11,72	0,210	7,8	667	13,4
Farma Monte		16:00	470,6	11,73	0,208	7,8	667	13,5
Farma Monte		16:15	469,3	11,74	0,207	7,8	668	13,6
Farma Monte		16:30	467,5	11,72	0,204	7,8	668	13,7
Farma Monte		16:45	466,1	11,70	0,203	7,8	668	13,8
Farma Monte		17:00	468,5	11,69	0,203	7,8	668	13,8
Farma Monte		17:15	471,3	11,67	0,203	7,8	668	13,9
Farma Monte		17:30	468,0	11,65	0,201	7,8	669	13,9
Farma Monte		17:45	464,5	11,75	0,202	7,8	668	14,0

Parametri Analizzati								
Centralina	Data	Ora	Potenziale Redox(ORP) mV	Ossigeno Disciolto ppm	Livello idrometrico m	pH	Conducibilità a 25°C µS/cm2	Temperatura Acqua °C
Farma Monte	12/04/2015	18:00	462,6	11,72	0,202	7,8	668	14,0
Farma Monte		18:15	461,8	11,66	0,203	7,8	668	13,9
Farma Monte		18:30	463,5	11,62	0,204	7,8	668	13,9
Farma Monte		18:45	465,1	11,63	0,206	7,8	667	13,9
Farma Monte		19:00	466,3	11,38	0,208	7,8	668	13,9
Farma Monte		19:15	467,7	11,62	0,210	7,8	667	13,8
Farma Monte		19:30	465,1	11,41	0,211	7,8	667	13,8
Farma Monte		19:45	464,3	11,45	0,214	7,8	667	13,8
Farma Monte		20:00	462,9	11,50	0,215	7,8	667	13,7
Farma Monte		20:15	463,0	11,53	0,217	7,8	667	13,7
Farma Monte		20:30	461,6	11,51	0,221	7,8	667	13,6
Farma Monte		20:45	462,6	11,52	0,224	7,8	667	13,6
Farma Monte		21:00	463,4	11,57	0,228	7,8	667	13,6
Farma Monte		21:15	464,0	11,58	0,231	7,8	667	13,5
Farma Monte		21:30	464,9	11,62	0,233	7,8	667	13,5
Farma Monte		21:45	465,4	11,74	0,235	7,8	664	13,4
Farma Monte		22:00	464,9	11,86	0,236	7,8	660	13,4
Farma Monte		22:15	466,0	11,94	0,236	7,8	662	13,3
Farma Monte		22:30	464,4	11,99	0,237	7,8	658	13,3
Farma Monte		22:45	465,4	11,97	0,237	7,8	659	13,2
Farma Monte		23:00	465,3	11,98	0,238	7,8	663	13,2
Farma Monte		23:15	465,1	12,06	0,237	7,8	664	13,1
Farma Monte		23:30	467,0	12,07	0,238	7,8	661	13,1
Farma Monte		23:45	467,8	11,99	0,239	7,8	659	13,0
Farma Monte		00:00	467,3	11,14	0,241	7,8	661	13,0
Farma Monte		00:15	466,5	12,16	0,241	7,8	662	12,9
Farma Monte		00:30	466,6	12,19	0,240	7,8	666	12,8
Farma Monte		00:45	467,3	12,32	0,240	7,8	664	12,8
Farma Monte		01:00	467,3	12,28	0,241	7,8	667	12,7
Farma Monte		01:15	466,8	12,40	0,241	7,8	667	12,7
Farma Monte		01:30	466,2	12,42	0,241	7,8	667	12,6
Farma Monte		01:45	466,0	12,43	0,242	7,8	667	12,5
Farma Monte	02:00	466,3	12,45	0,241	7,8	668	12,5	
Farma Monte	02:15	465,9	12,50	0,240	7,8	668	12,4	
Farma Monte	02:30	468,1	12,56	0,239	7,8	667	12,4	
Farma Monte	02:45	469,6	12,62	0,239	7,8	668	12,3	
Farma Monte	03:00	469,8	12,61	0,239	7,8	668	12,2	
Farma Monte	03:15	470,4	12,50	0,239	7,8	668	12,2	
Farma Monte	03:30	470,3	12,34	0,239	7,8	669	12,1	
Farma Monte	03:45	472,0	13,18	0,239	7,8	669	12,0	
Farma Monte	04:00	474,1	11,53	0,238	7,8	669	12,0	
Farma Monte	04:15	474,6	11,87	0,238	7,8	669	11,9	
Farma Monte	04:30	474,1	12,08	0,237	7,8	669	11,8	
Farma Monte	04:45	473,5	12,24	0,238	7,8	669	11,8	
Farma Monte	05:00	473,7	12,13	0,237	7,8	669	11,7	
Farma Monte	05:15	475,0	12,34	0,237	7,8	670	11,6	
Farma Monte	05:30	476,3	12,63	0,236	7,8	670	11,6	
Farma Monte	05:45	475,3	12,28	0,237	7,8	670	11,5	
Farma Monte	06:00	474,1	12,48	0,238	7,8	671	11,4	
Farma Monte	06:15	472,3	12,87	0,239	7,8	671	11,4	
Farma Monte	06:30	469,8	12,99	0,240	7,8	671	11,3	
Farma Monte	06:45	466,5	12,89	0,240	7,8	670	11,2	
Farma Monte	07:00	466,1	13,08	0,241	7,8	666	11,2	
Farma Monte		07:15	465,8	13,09	0,241	7,8	667	11,1
Farma Monte		07:30	465,1	13,09	0,242	7,8	668	11,1
Farma Monte		07:45	464,3	13,14	0,244	7,8	666	11,0
Farma Monte		08:00	464,6	13,28	0,245	7,8	667	11,0
Farma Monte		08:15	467,5	13,27	0,244	7,8	668	11,0
Farma Monte		08:30	470,8	13,35	0,244	7,8	667	11,0
Farma Monte		08:45	473,5	13,46	0,242	7,8	667	11,0
Farma Monte		09:00	475,9	13,52	0,242	7,8	668	11,0
Farma Monte		09:15	477,4	13,56	0,241	7,8	668	11,0
Farma Monte		09:30	478,7	13,69	0,239	7,8	668	11,0
Farma Monte		09:45	480,2	13,80	0,236	7,8	670	11,1
Farma Monte		10:00	480,7	13,83	0,233	7,8	670	11,1
Farma Monte		10:15	481,1	13,86	0,230	7,8	670	11,2
Farma Monte		10:30	481,4	13,83	0,228	7,8	670	11,3
Farma Monte		10:45	482,3	13,82	0,227	7,8	672	11,5
Farma Monte		11:00	482,7	13,87	0,225	7,8	670	11,6
Farma Monte		11:15	482,9	13,88	0,224	7,8	671	11,8
Farma Monte		11:30	483,1	13,86	0,223	7,8	671	12,0
Farma Monte		11:45	482,3	14,07	0,222	7,8	671	12,1
Farma Monte		12:00	479,3	13,37	0,221	7,8	671	12,3
Farma Monte		12:15	473,3	13,79	0,219	7,8	672	12,5
Farma Monte		12:30	470,4	13,75	0,216	7,8	671	12,6
Farma Monte		12:45	468,7	13,85	0,214	7,8	671	12,8
Farma Monte		13:00	467,2	13,86	0,212	7,8	672	13,0
Farma Monte		13:15	467,2	13,89	0,211	7,8	672	13,2
Farma Monte		13:30	464,4	13,69	0,210	7,8	673	13,3
Farma Monte		13:45	462,2	13,69	0,209	7,8	673	13,4
Farma Monte		14:00	462,4	13,67	0,209	7,8	672	13,5
Farma Monte		14:15	456,4	13,67	0,208	7,8	673	13,7
Farma Monte		14:30	454,0	13,62	0,208	7,8	673	13,8
Farma Monte		14:45	451,1	13,53	0,206	7,8	673	13,8
Farma Monte	15:00	447,6	13,62	0,206	7,8	672	13,9	
Farma Monte	15:15	443,6	13,47	0,205	7,8	673	14,0	

Centralina	Data	Ora	Parametri Analizzati					
			Potenziale Redox(ORP) mV	Ossigeno Disciolto ppm	Livello idrometrico m	pH	Conducibilità a 25°C µS/cm2	Temperatura Acqua °C
Farma Monte	13/04/2015	15:30	441,5	13,58	0,202	7,8	673	14,1
Farma Monte		15:45	438,2	13,37	0,201	7,8	673	14,2
Farma Monte		16:00	436,0	13,54	0,200	7,8	673	14,3
Farma Monte		16:15	434,3	13,45	0,197	7,8	673	14,3
Farma Monte		16:30	432,1	13,43	0,196	7,8	673	14,4
Farma Monte		16:45	427,1	13,36	0,196	7,8	674	14,5
Farma Monte		17:00	425,2	13,29	0,195	7,8	674	14,6
Farma Monte		17:15	427,1	13,34	0,194	7,8	673	14,6
Farma Monte		17:30	427,1	13,30	0,194	7,8	674	14,7
Farma Monte		17:45	427,4	13,32	0,194	7,8	676	14,7
Farma Monte		18:00	428,3	13,21	0,194	7,8	679	14,7
Farma Monte		18:15	429,3	13,28	0,195	7,8	679	14,7
Farma Monte		18:30	430,2	13,20	0,196	7,8	679	14,7
Farma Monte		18:45	429,1	12,65	0,197	7,8	679	14,7
Farma Monte		19:00	429,7	13,19	0,198	7,8	679	14,7
Farma Monte		19:15	430,6	13,20	0,199	7,8	679	14,7
Farma Monte		19:30	429,4	13,15	0,199	7,7	679	14,6
Farma Monte		19:45	431,8	12,97	0,201	7,7	679	14,6
Farma Monte		20:00	431,7	12,99	0,202	7,7	679	14,6
Farma Monte		20:15	433,4	13,23	0,203	7,7	678	14,5
Farma Monte		20:30	433,0	13,48	0,206	7,7	678	14,5
Farma Monte		20:45	434,1	13,09	0,208	7,7	678	14,5
Farma Monte		21:00	435,2	13,15	0,211	7,7	678	14,4
Farma Monte		21:15	436,5	13,17	0,215	7,7	678	14,4
Farma Monte		21:30	439,3	13,16	0,218	7,7	679	14,4
Farma Monte		21:45	434,7	13,12	0,220	7,7	678	14,3
Farma Monte		22:00	433,5	13,10	0,221	7,7	678	14,3
Farma Monte		22:15	434,4	13,14	0,222	7,7	678	14,2
Farma Monte		22:30	435,5	13,22	0,224	7,7	678	14,1
Farma Monte		22:45	435,8	13,25	0,224	7,7	678	14,1
Farma Monte		23:00	436,4	13,28	0,224	7,7	678	14,0
Farma Monte		23:15	436,3	13,33	0,224	7,7	678	13,9
Farma Monte		23:30	436,7	13,38	0,224	7,7	678	13,9
Farma Monte		23:45	436,9	13,40	0,224	7,7	678	13,8
Farma Monte		00:00	436,8	13,46	0,226	7,7	678	13,7
Farma Monte		00:15	436,8	13,52	0,225	7,7	678	13,7
Farma Monte		00:30	437,1	13,54	0,225	7,7	678	13,6
Farma Monte		00:45	437,1	13,67	0,225	7,7	678	13,5
Farma Monte		01:00	436,8	13,59	0,225	7,7	677	13,4
Farma Monte		01:15	436,1	13,71	0,225	7,7	678	13,4
Farma Monte		01:30	435,5	13,73	0,225	7,7	678	13,3
Farma Monte		01:45	435,4	13,80	0,226	7,7	678	13,2
Farma Monte	02:00	384,9	13,87	0,224	7,7	678	13,1	
Farma Monte	02:15	369,4	13,85	0,224	7,7	678	13,0	
Farma Monte	02:30	360,7	13,90	0,222	7,7	678	13,0	
Farma Monte	02:45	359,7	13,74	0,221	7,7	678	12,9	
Farma Monte	03:00	362,0	13,92	0,221	7,7	678	12,8	
Farma Monte	03:15	365,3	13,95	0,220	7,7	678	12,7	
Farma Monte	03:30	367,6	13,98	0,221	7,7	678	12,7	
Farma Monte	03:45	368,6	13,99	0,220	7,7	678	12,6	
Farma Monte	04:00	369,0	14,04	0,220	7,7	678	12,5	
Farma Monte	04:15	369,8	14,03	0,218	7,7	679	12,4	
Farma Monte	04:30	371,3	14,05	0,216	7,7	679	12,4	
Farma Monte	04:45	373,9	14,13	0,214	7,7	679	12,3	
Farma Monte	05:00	376,7	14,13	0,216	7,7	679	12,2	
Farma Monte	05:15	379,9	14,08	0,214	7,7	679	12,2	
Farma Monte	05:30	383,8	14,11	0,215	7,7	680	12,1	
Farma Monte	05:45	387,1	14,17	0,215	7,7	679	12,0	
Farma Monte	06:00	391,3	14,16	0,215	7,7	680	12,0	
Farma Monte	06:15	396,1	14,19	0,214	7,7	680	11,9	
Farma Monte	06:30	400,1	14,20	0,214	7,7	680	11,8	
Farma Monte	06:45	402,1	14,26	0,216	7,7	680	11,8	
Farma Monte	07:00	403,0	14,25	0,215	7,7	680	11,7	
Farma Monte	07:15	405,5	14,32	0,217	7,7	681	11,7	
Farma Monte	07:30	408,4	14,32	0,217	7,7	681	11,6	
Farma Monte	07:45	410,4	14,32	0,219	7,7	681	11,6	
Farma Monte	08:00	413,2	14,40	0,219	7,7	681	11,5	
Farma Monte	08:15	414,9	14,45	0,217	7,7	681	11,5	
Farma Monte	08:30	416,6	14,43	0,216	7,7	681	11,5	
Farma Monte	08:45	418,6	14,53	0,215	7,7	682	11,5	
Farma Monte	09:00	419,4	14,56	0,213	7,7	682	11,4	
Farma Monte	09:15	420,6	14,62	0,212	7,7	682	11,4	
Farma Monte	09:30	422,0	14,65	0,212	7,7	682	11,5	
Farma Monte	09:45	422,5	14,68	0,211	7,7	682	11,5	
Farma Monte	10:00	423,0	14,78	0,208	7,7	682	11,6	
Farma Monte	10:15	423,6	14,73	0,205	7,7	683	11,7	
Farma Monte	10:30	425,2	14,66	0,202	7,7	683	11,8	
Farma Monte	10:45	426,6	14,64	0,201	7,7	683	11,9	
Farma Monte	11:00	426,0	14,59	0,200	7,7	683	12,0	
Farma Monte	11:15	426,0	14,68	0,198	7,7	684	12,1	
Farma Monte	11:30	428,1	14,46	0,198	7,7	684	12,3	
Farma Monte	11:45	430,9	14,45	0,197	7,7	684	12,5	
Farma Monte	12:00	431,9	14,47	0,196	7,7	684	12,6	
Farma Monte	12:15	431,8	14,43	0,195	7,7	684	12,8	
Farma Monte	12:30	432,9	14,40	0,193	7,7	685	13,0	
Farma Monte	12:45	434,1	13,94	0,193	7,7	685	13,1	

Centralina	Data	Ora	Parametri Analizzati					Conducibilità a 25°C μS/cm2	Temperatura Acqua °C
			Potenziale Redox(ORP) mV	Ossigeno Disciolto ppm	Livello idrometrico m	pH			
Farma Monte	14/04/2015	13:00	433,1	13,87	0,191	7,7	685	13,3	
Farma Monte		13:15	433,4	14,04	0,190	7,7	685	13,5	
Farma Monte		13:30	432,8	14,04	0,188	7,7	685	13,6	
Farma Monte		13:45	432,9	14,00	0,187	7,7	686	13,8	
Farma Monte		14:00	432,1	14,05	0,186	7,7	686	13,9	
Farma Monte		14:15	434,2	14,04	0,185	7,7	686	14,1	
Farma Monte		14:30	436,5	13,94	0,183	7,7	686	14,2	
Farma Monte		14:45	435,9	13,92	0,181	7,7	686	14,4	
Farma Monte		15:00	436,6	13,91	0,180	7,7	686	14,5	
Farma Monte		15:15	436,9	13,80	0,178	7,7	686	14,6	
Farma Monte		15:30	436,2	13,73	0,176	7,7	687	14,7	
Farma Monte		15:45	436,0	13,41	0,174	7,7	687	14,8	
Farma Monte		16:00	435,3	13,54	0,172	7,7	687	14,8	
Farma Monte		16:15	434,8	13,51	0,170	7,7	687	14,9	
Farma Monte		16:30	435,2	13,45	0,167	7,7	687	15,0	
Farma Monte		16:45	436,9	13,38	0,165	7,7	687	15,0	
Farma Monte		17:00	437,4	13,31	0,164	7,7	687	15,1	
Farma Monte		17:15	438,0	13,25	0,163	7,7	688	15,1	
Farma Monte		17:30	437,8	13,13	0,164	7,7	688	15,2	
Farma Monte		17:45	438,5	13,17	0,164	7,7	687	15,2	
Farma Monte		18:00	437,7	13,05	0,165	7,7	687	15,2	
Farma Monte		18:15	438,0	12,89	0,167	7,7	687	15,2	
Farma Monte		18:30	437,8	12,64	0,168	7,7	687	15,2	
Farma Monte		18:45	439,2	12,63	0,168	7,7	687	15,2	
Farma Monte		19:00	440,8	12,72	0,169	7,7	687	15,2	
Farma Monte		19:15	441,9	12,71	0,170	7,7	687	15,1	
Farma Monte		19:30	442,1	12,70	0,171	7,7	687	15,1	
Farma Monte		19:45	442,4	12,74	0,173	7,7	687	15,1	
Farma Monte		20:00	443,0	12,69	0,176	7,7	687	15,0	
Farma Monte		20:15	444,5	12,76	0,177	7,7	687	15,0	
Farma Monte		20:30	444,7	12,73	0,180	7,7	687	14,9	
Farma Monte		20:45	446,7	12,72	0,182	7,7	687	14,9	
Farma Monte		21:00	447,0	12,75	0,183	7,7	687	14,8	
Farma Monte		21:15	447,3	12,76	0,187	7,7	687	14,7	
Farma Monte		21:30	449,3	12,80	0,190	7,7	687	14,7	
Farma Monte		21:45	451,8	12,75	0,192	7,7	687	14,6	
Farma Monte		22:00	449,3	12,75	0,195	7,7	687	14,5	
Farma Monte		22:15	450,6	12,75	0,197	7,7	686	14,5	
Farma Monte		22:30	451,0	12,89	0,198	7,7	686	14,4	
Farma Monte		22:45	451,4	12,89	0,198	7,7	686	14,3	
Farma Monte		23:00	451,6	12,89	0,199	7,7	687	14,3	
Farma Monte		23:15	452,2	12,97	0,199	7,7	686	14,2	
Farma Monte		23:30	452,9	13,00	0,200	7,7	686	14,1	
Farma Monte		23:45	453,8	13,05	0,199	7,7	687	14,0	
Farma Monte		00:00	454,1	13,02	0,200	7,7	686	14,0	
Farma Monte		00:15	454,3	13,03	0,201	7,7	686	13,9	
Farma Monte	00:30	454,4	13,09	0,201	7,7	686	13,8		
Farma Monte	00:45	454,4	13,18	0,200	7,7	686	13,8		
Farma Monte	01:00	455,0	13,17	0,199	7,7	686	13,7		
Farma Monte	01:15	455,8	13,26	0,200	7,7	686	13,6		
Farma Monte	01:30	456,2	13,24	0,200	7,7	686	13,6		
Farma Monte	01:45	456,2	13,03	0,198	7,7	687	13,5		
Farma Monte	02:00	456,3	13,36	0,198	7,7	686	13,4		
Farma Monte	02:15	457,0	13,36	0,197	7,7	687	13,4		
Farma Monte	02:30	457,6	13,45	0,195	7,7	687	13,3		
Farma Monte	02:45	457,7	13,50	0,194	7,7	687	13,2		
Farma Monte	03:00	457,9	13,53	0,194	7,7	687	13,2		
Farma Monte	03:15	458,9	13,60	0,193	7,7	687	13,1		
Farma Monte	03:30	459,7	13,60	0,193	7,7	687	13,0		
Farma Monte	03:45	460,2	13,50	0,193	7,7	687	13,0		
Farma Monte	04:00	460,9	13,62	0,191	7,7	687	12,9		
Farma Monte	04:15	461,7	13,63	0,190	7,7	687	12,9		
Farma Monte	04:30	462,5	13,70	0,189	7,7	687	12,8		
Farma Monte	04:45	463,4	13,68	0,189	7,7	687	12,7		
Farma Monte	05:00	463,9	14,34	0,188	7,7	688	12,7		
Farma Monte	05:15	465,0	14,30	0,188	7,8	688	12,6		
Farma Monte	05:30	465,9	14,47	0,188	7,8	688	12,5		
Farma Monte	05:45	466,2	14,53	0,188	7,8	688	12,5		
Farma Monte	06:00	466,9	14,78	0,187	7,8	688	12,4		
Farma Monte	06:15	467,6	14,82	0,188	7,8	688	12,3		
Farma Monte	06:30	467,3	14,67	0,188	7,8	688	12,3		
Farma Monte	06:45	466,7	14,43	0,189	7,8	688	12,2		
Farma Monte	07:00	466,3	14,39	0,190	7,8	688	12,1		
Farma Monte		07:15	465,5	14,27	0,190	7,8	689	12,1	
Farma Monte		07:30	465,3	14,25	0,192	7,8	689	12,0	
Farma Monte		07:45	465,1	14,17	0,192	7,8	689	12,0	
Farma Monte		08:00	465,7	14,13	0,192	7,8	689	11,9	
Farma Monte		08:15	466,4	14,11	0,193	7,8	689	11,9	
Farma Monte		08:30	467,0	14,15	0,191	7,8	689	11,9	
Farma Monte		08:45	467,8	14,15	0,190	7,8	690	11,8	
Farma Monte		09:00	468,4	14,14	0,190	7,8	690	11,8	
Farma Monte		09:15	469,0	14,20	0,188	7,8	690	11,8	
Farma Monte		09:30	469,6	14,28	0,186	7,8	690	11,8	
Farma Monte		09:45	469,6	14,31	0,182	7,8	690	11,9	
Farma Monte		10:00	470,5	14,40	0,180	7,8	690	11,9	
Farma Monte		10:15	470,6	14,40	0,177	7,8	690	12,0	

			Parametri Analizzati					
Centralina	Data	Ora	Potenziale Redox(ORP) mV	Ossigeno Disciolto ppm	Livello idrometrico m	pH	Conducibilità a 25°C µS/cm2	Temperatura Acqua °C
Farma Monte		10:30	470,7	14,43	0,175	7,8	690	12,1
Farma Monte		10:45	471,1	14,46	0,174	7,8	690	12,2
Farma Monte		11:00	471,4	14,52	0,173	7,8	691	12,3
Farma Monte		11:15	471,8	14,50	0,172	7,8	692	12,5
Farma Monte		11:30	472,1	14,54	0,172	7,8	691	12,6
Farma Monte		11:45	472,4	14,36	0,171	7,8	692	12,7
Farma Monte		12:00	472,9	14,55	0,171	7,8	692	12,8
Farma Monte		12:15	473,2	14,50	0,171	7,8	692	13,0
Farma Monte		12:30	472,4	14,50	0,169	7,8	692	13,2
Farma Monte		12:45	471,9	14,55	0,167	7,8	692	13,4
Farma Monte		13:00	471,4	14,56	0,166	7,8	693	13,5
Farma Monte		13:15	471,8	14,52	0,167	7,8	693	13,7
Farma Monte		13:30	470,8	14,49	0,165	7,8	694	13,9
Farma Monte		13:45	471,0	14,49	0,164	7,8	694	14,1
Farma Monte		14:00	470,7	14,47	0,166	7,8	694	14,2
Farma Monte		14:15	471,0	14,45	0,164	7,8	694	14,4
Farma Monte		14:30	471,9	14,41	0,161	7,8	694	14,6
Farma Monte		14:45	472,4	14,38	0,160	7,8	695	14,7
Farma Monte		15:00	472,7	14,37	0,159	7,8	695	14,8
Farma Monte		15:15	472,7	14,28	0,157	7,8	695	15,0
Farma Monte		15:30	472,7	14,31	0,154	7,8	695	15,1
Farma Monte		15:45	472,6	14,26	0,153	7,8	695	15,2
Farma Monte		16:00	472,1	14,26	0,152	7,8	695	15,3
Farma Monte		16:15	471,6	14,24	0,151	7,8	696	15,4
Farma Monte		16:30	471,1	14,20	0,147	7,8	696	15,5
Farma Monte		16:45	470,4	14,17	0,147	7,8	696	15,5
Farma Monte		17:00	469,9	14,13	0,144	7,8	696	15,6
Farma Monte		17:15	467,0	14,12	0,143	7,8	697	15,6
Farma Monte		17:30	465,9	14,10	0,141	7,8	697	15,7
Farma Monte		17:45	466,0	14,08	0,141	7,8	697	15,7
Farma Monte		18:00	466,1	14,10	0,141	7,8	697	15,7
Farma Monte		18:15	466,9	14,00	0,140	7,8	697	15,7
Farma Monte		18:30	467,5	13,98	0,140	7,8	697	15,7
Farma Monte		18:45	468,1	13,98	0,141	7,8	697	15,7
Farma Monte	15/04/2015	19:00	467,8	13,96	0,140	7,8	697	15,7
Farma Monte		19:15	468,3	13,92	0,141	7,8	698	15,6
Farma Monte		19:30	469,5	13,93	0,143	7,8	697	15,6
Farma Monte		19:45	470,7	13,94	0,144	7,8	697	15,5
Farma Monte		20:00	470,8	13,93	0,147	7,8	697	15,5
Farma Monte		20:15	470,9	13,88	0,150	7,8	697	15,4
Farma Monte		20:30	471,8	13,82	0,151	7,8	697	15,4
Farma Monte		20:45	472,0	13,73	0,152	7,8	697	15,4
Farma Monte		21:00	472,0	13,75	0,155	7,8	697	15,3
Farma Monte		21:15	472,7	13,84	0,155	7,8	697	15,3
Farma Monte		21:30	473,8	13,91	0,159	7,8	697	15,2
Farma Monte		21:45	474,1	13,92	0,161	7,8	697	15,1
Farma Monte		22:00	474,5	13,95	0,161	7,8	696	15,1
Farma Monte		22:15	474,4	13,95	0,162	7,8	697	15,0
Farma Monte		22:30	474,6	13,91	0,162	7,8	697	14,9
Farma Monte		22:45	474,1	13,89	0,163	7,7	696	14,8
Farma Monte		23:00	474,6	13,85	0,165	7,7	696	14,8
Farma Monte		23:15	474,6	13,95	0,165	7,7	696	14,7
Farma Monte		23:30	474,2	13,89	0,166	7,7	696	14,6
Farma Monte		23:45	474,7	13,93	0,167	7,7	696	14,6
Farma Monte		00:00	474,8	13,96	0,168	7,7	696	14,5
Farma Monte		00:15	474,4	13,95	0,169	7,7	696	14,5
Farma Monte		00:30	473,3	13,99	0,168	7,7	696	14,4
Farma Monte		00:45	473,1	13,96	0,168	7,7	696	14,3
Farma Monte		01:00	473,3	13,98	0,168	7,7	697	14,2
Farma Monte		01:15	473,3	14,00	0,169	7,7	697	14,2
Farma Monte		01:30	469,8	14,08	0,168	7,8	697	14,1
Farma Monte		01:45	467,6	14,03	0,167	7,7	696	14,0
Farma Monte		02:00	467,8	14,03	0,167	7,8	697	13,9
Farma Monte		02:15	468,7	14,02	0,167	7,7	696	13,9
Farma Monte		02:30	469,6	14,00	0,165	7,7	696	13,8
Farma Monte		02:45	470,1	14,09	0,164	7,7	696	13,7
Farma Monte		03:00	469,8	13,96	0,164	7,8	697	13,7
Farma Monte		03:15	470,1	14,02	0,163	7,7	696	13,6
Farma Monte		03:30	470,8	14,51	0,163	7,7	696	13,5
Farma Monte		03:45	470,9	14,06	0,163	7,7	697	13,5
Farma Monte		04:00	471,3	14,14	0,163	7,7	697	13,4
Farma Monte		04:15	472,0	14,13	0,164	7,7	696	13,3
Farma Monte		04:30	472,3	14,08	0,163	7,7	696	13,2
Farma Monte		04:45	472,6	14,14	0,162	7,7	696	13,2
Farma Monte		05:00	473,1	14,03	0,161	7,7	696	13,1
Farma Monte		05:15	473,0	14,15	0,160	7,7	696	13,0
Farma Monte		05:30	473,0	14,14	0,159	7,7	697	13,0
Farma Monte		05:45	473,3	14,23	0,157	7,7	696	12,9
Farma Monte		06:00	473,8	14,22	0,157	7,7	697	12,8
Farma Monte		06:15	474,4	14,21	0,156	7,7	697	12,8
Farma Monte		06:30	474,7	14,26	0,156	7,7	697	12,7
Farma Monte		06:45	474,9	14,28	0,155	7,7	697	12,6
Farma Monte		07:00	475,6	14,30	0,154	7,7	697	12,6
Farma Monte		07:15	476,3	14,36	0,155	7,7	697	12,5
Farma Monte		07:30	477,2	14,40	0,158	7,7	697	12,4
Farma Monte		07:45	477,8	14,46	0,158	7,7	697	12,3

Centralina	Data	Ora	Parametri Analizzati					Temperatura Acqua °C
			Potenziale Redox(ORP) mV	Ossigeno Disciolto ppm	Livello idrometrico m	pH	Conducibilità a 25°C µS/cm2	
Farma Monte	16/04/2015	08:00	478,2	14,52	0,157	7,8	697	12,3
Farma Monte		08:15	478,6	14,55	0,159	7,8	698	12,2
Farma Monte		08:30	479,0	14,55	0,159	7,8	698	12,2
Farma Monte		08:45	479,5	14,62	0,159	7,8	697	12,2
Farma Monte		09:00	481,6	14,69	0,159	7,8	697	12,2
Farma Monte		09:15	481,5	14,75	0,158	7,8	698	12,1
Farma Monte		09:30	480,8	14,78	0,159	7,8	698	12,1
Farma Monte		09:45	480,7	14,79	0,157	7,8	698	12,2
Farma Monte		10:00	481,1	14,84	0,156	7,8	698	12,2
Farma Monte		10:15	481,2	14,86	0,156	7,8	698	12,2
Farma Monte		10:30	480,5	14,88	0,156	7,8	698	12,3
Farma Monte		10:45	479,5	14,89	0,156	7,8	698	12,4
Farma Monte		11:00	479,1	14,91	0,154	7,8	698	12,5
Farma Monte		11:15	479,3	14,81	0,152	7,8	698	12,6
Farma Monte		11:30	479,9	14,74	0,151	7,7	698	12,8
Farma Monte		11:45	479,0	14,80	0,149	7,8	699	12,9
Farma Monte		12:00	478,0	14,74	0,147	7,8	699	13,1
Farma Monte		12:15	477,8	14,71	0,146	7,7	699	13,2
Farma Monte		12:30	477,3	15,01	0,145	7,8	699	13,4
Farma Monte		12:45	477,4	15,01	0,143	7,8	699	13,6
Farma Monte		13:00	476,7	14,91	0,145	7,8	700	13,8
Farma Monte		13:15	475,4	14,83	0,142	7,8	700	14,0
Farma Monte		13:30	474,5	14,74	0,139	7,8	700	14,2
Farma Monte		13:45	472,8	14,63	0,140	7,8	701	14,4
Farma Monte		14:00	472,1	14,56	0,139	7,8	701	14,6
Farma Monte		14:15	472,0	14,54	0,138	7,8	701	14,7
Farma Monte		14:30	470,3	14,50	0,136	7,8	701	14,9
Farma Monte		14:45	466,1	14,46	0,134	7,8	701	15,0
Farma Monte		15:00	463,5	14,30	0,131	7,8	701	15,2
Farma Monte		15:15	462,0	14,25	0,128	7,8	701	15,3
Farma Monte		15:30	463,2	14,20	0,127	7,8	702	15,4
Farma Monte		15:45	466,2	14,18	0,124	7,8	702	15,5
Farma Monte		16:00	468,4	14,15	0,125	7,7	703	15,5
Farma Monte		16:15	470,0	14,11	0,122	7,8	702	15,6
Farma Monte		16:30	471,6	14,08	0,123	7,8	703	15,7
Farma Monte		16:45	473,0	14,01	0,124	7,8	703	15,7
Farma Monte		17:00	473,8	14,09	0,125	7,8	702	15,7
Farma Monte		17:15	474,3	14,18	0,126	7,8	703	15,7
Farma Monte		17:30	474,5	14,31	0,128	7,8	703	15,6
Farma Monte		17:45	474,4	14,16	0,127	7,8	702	15,6
Farma Monte		18:00	474,9	14,11	0,127	7,8	703	15,6
Farma Monte		18:15	475,3	14,03	0,129	7,8	703	15,6
Farma Monte		18:30	475,9	13,89	0,130	7,8	702	15,5
Farma Monte		18:45	475,6	13,83	0,131	7,8	702	15,4
Farma Monte		19:00	475,1	13,83	0,131	7,8	702	15,4
Farma Monte		19:15	474,4	13,75	0,132	7,8	702	15,4
Farma Monte		19:30	473,6	13,72	0,130	7,8	702	15,3
Farma Monte		19:45	473,4	13,69	0,130	7,8	702	15,2
Farma Monte		20:00	472,8	13,61	0,130	7,8	701	15,2
Farma Monte		20:15	472,5	13,38	0,132	7,8	701	15,1
Farma Monte	20:30	472,3	13,24	0,131	7,7	701	15,1	
Farma Monte	20:45	471,5	13,30	0,131	7,7	701	15,0	
Farma Monte	21:00	471,3	13,34	0,134	7,7	701	15,0	
Farma Monte	21:15	472,4	13,36	0,135	7,7	701	14,9	
Farma Monte	21:30	472,8	13,42	0,136	7,7	702	14,8	
Farma Monte	21:45	472,7	13,43	0,137	7,7	701	14,8	
Farma Monte	22:00	473,0	13,47	0,137	7,7	701	14,7	
Farma Monte	22:15	473,1	13,54	0,137	7,7	701	14,6	
Farma Monte	22:30	472,1	13,57	0,137	7,7	701	14,5	
Farma Monte	22:45	433,7	13,58	0,138	7,7	702	14,5	
Farma Monte	23:00	362,4	13,59	0,139	7,7	702	14,4	
Farma Monte	23:15	339,9	13,64	0,139	7,7	702	14,3	
Farma Monte	23:30	331,8	13,70	0,141	7,7	702	14,3	
Farma Monte	23:45	333,2	13,76	0,140	7,7	702	14,2	
Farma Monte	00:00	338,8	13,78	0,140	7,7	702	14,2	
Farma Monte	00:15	345,7	13,81	0,140	7,7	702	14,1	
Farma Monte	00:30	352,2	13,84	0,143	7,7	702	14,1	
Farma Monte	00:45	356,9	13,84	0,144	7,7	702	14,0	
Farma Monte	01:00	361,6	13,88	0,143	7,7	702	14,0	
Farma Monte	01:15	365,9	13,93	0,142	7,7	702	13,9	
Farma Monte	01:30	370,3	13,72	0,140	7,7	701	13,9	
Farma Monte	01:45	375,2	14,01	0,141	7,7	702	13,9	
Farma Monte	02:00	379,3	14,04	0,141	7,7	702	13,8	
Farma Monte	02:15	382,2	14,03	0,140	7,7	702	13,8	
Farma Monte	02:30	384,2	14,05	0,140	7,7	702	13,7	
Farma Monte	02:45	386,9	14,14	0,138	7,7	702	13,7	
Farma Monte	03:00	388,7	14,15	0,139	7,7	702	13,7	
Farma Monte	03:15	391,3	14,19	0,141	7,7	702	13,6	
Farma Monte	03:30	393,2	14,20	0,137	7,7	702	13,6	
Farma Monte	03:45	396,1	14,26	0,131	7,7	702	13,6	
Farma Monte	04:00	397,9	14,25	0,128	7,7	702	13,5	
Farma Monte	04:15	400,2	14,26	0,119	7,7	702	13,5	
Farma Monte	04:30	402,0	14,28	0,118	7,7	702	13,5	
Farma Monte	04:45	404,5	14,31	0,117	7,7	703	13,4	
Farma Monte	05:00	406,2	14,30	0,113	7,7	703	13,4	
Farma Monte	05:15	407,9	14,44	0,113	7,7	703	13,3	

Centralina	Data	Ora	Parametri Analizzati					
			Potenziale Redox(ORP) mV	Ossigeno Disciolto ppm	Livello idrometrico m	pH	Conducibilità a 25°C µS/cm2	Temperatura Acqua °C
Farma Monte		05:30	409,4	14,46	0,113	7,7	703	13,3
Farma Monte		05:45	410,3	14,50	0,113	7,7	703	13,2
Farma Monte		06:00	412,2	14,51	0,112	7,7	702	13,2
Farma Monte		06:15	414,1	14,52	0,112	7,7	702	13,2
Farma Monte		06:30	415,3	14,49	0,112	7,7	702	13,1
Farma Monte		06:45	416,7	14,55	0,114	7,7	702	13,1
Farma Monte		07:00	417,8	14,51	0,112	7,7	703	13,2
Farma Monte		07:15	418,6	14,57	0,113	7,7	702	13,0
Farma Monte		07:30	419,3	16,89	0,113	7,7	702	13,0
Farma Monte		07:45	420,1	14,54	0,115	7,7	702	12,9
Farma Monte		08:00	420,9	14,67	0,115	7,7	703	12,9
Farma Monte		08:15	421,9	14,75	0,112	7,7	702	12,9
Farma Monte		08:30	422,7	14,81	0,113	7,7	702	12,9
Farma Monte		08:45	422,8	14,70	0,111	7,7	703	12,8
Farma Monte		09:00	423,2	14,96	0,109	7,7	703	12,8
Farma Monte		09:15	424,0	14,84	0,110	7,7	703	12,8
Farma Monte		09:30	424,8	15,07	0,108	7,7	703	12,8
Farma Monte		09:45	425,6	15,09	0,105	7,7	703	12,8
Farma Monte		10:00	426,7	15,11	0,104	7,7	703	12,8
Farma Monte		10:15	428,0	14,81	0,103	7,7	703	12,9
Farma Monte		10:30	429,0	15,22	0,101	7,7	703	13,0
Farma Monte		10:45	428,1	15,37	0,098	7,8	703	13,1
Farma Monte		11:00	428,2	15,33	0,096	7,8	703	13,2
Farma Monte		11:15	428,4	15,33	0,095	7,7	704	13,2
Farma Monte		11:30	429,5	15,21	0,096	7,7	704	13,4
Farma Monte		11:45	428,9	15,20	0,097	7,7	704	13,5
Farma Monte		12:00	428,8	15,14	0,097	7,7	704	13,6
Farma Monte		12:15	427,3	14,98	0,101	7,7	704	13,7
Farma Monte		12:30	428,0	14,79	0,106	7,7	705	13,7
Farma Monte		12:45	430,6	14,77	0,106	7,7	704	13,8
Farma Monte		13:00	430,9	14,69	0,105	7,7	704	13,9
Farma Monte		13:15	431,3	14,69	0,104	7,7	704	14,0
Farma Monte		13:30	431,3	14,64	0,106	7,7	704	14,1
Farma Monte		13:45	431,7	14,65	0,106	7,7	705	14,1
Farma Monte		14:00	433,0	14,57	0,106	7,7	705	14,1
Farma Monte		14:15	434,2	14,37	0,106	7,7	705	14,1
Farma Monte		14:30	435,7	14,15	0,106	7,7	705	14,1
Farma Monte		14:45	437,1	14,13	0,106	7,7	705	14,1
Farma Monte		15:00	438,7	14,21	0,103	7,7	705	14,1
Farma Monte		15:15	440,4	14,33	0,099	7,7	705	14,1
Farma Monte		15:30	441,6	14,40	0,099	7,7	705	14,1
Farma Monte		15:45	442,1	14,50	0,095	7,7	704	14,1
Farma Monte		16:00	443,5	14,52	0,093	7,7	704	14,1
Farma Monte		16:15	444,8	14,31	0,091	7,7	704	14,2
Farma Monte		16:30	445,7	14,57	0,087	7,7	704	14,2
Farma Monte		16:45	446,0	14,58	0,085	7,7	703	14,2
Farma Monte		17:00	447,3	14,52	0,084	7,7	703	14,3
Farma Monte		17:15	448,3	14,60	0,081	7,7	703	14,3
Farma Monte		17:30	448,4	14,40	0,081	7,7	703	14,4
Farma Monte		17:45	448,7	14,40	0,080	7,7	703	14,4
Farma Monte		18:00	448,5	14,37	0,078	7,7	703	14,4
Farma Monte		18:15	448,8	14,30	0,077	7,7	703	14,4
Farma Monte		18:30	449,7	14,24	0,076	7,7	703	14,5
Farma Monte		18:45	448,9	14,21	0,076	7,7	703	14,5
Farma Monte	17/04/2015	19:00	448,6	14,16	0,076	7,7	704	14,5
Farma Monte		19:15	448,9	14,06	0,076	7,7	704	14,5
Farma Monte		19:30	448,9	13,96	0,076	7,7	704	14,5
Farma Monte		19:45	449,7	13,97	0,076	7,7	704	14,5
Farma Monte		20:00	450,0	13,91	0,076	7,7	704	14,4
Farma Monte		20:15	451,0	13,92	0,078	7,7	704	14,4
Farma Monte		20:30	451,6	13,89	0,079	7,7	704	14,4
Farma Monte		20:45	452,7	13,82	0,080	7,7	704	14,3
Farma Monte		21:00	452,4	13,77	0,081	7,7	704	14,3
Farma Monte		21:15	452,9	14,18	0,082	7,7	704	14,3
Farma Monte		21:30	451,8	13,70	0,085	7,7	704	14,2
Farma Monte		21:45	451,2	13,49	0,086	7,7	704	14,2
Farma Monte		22:00	451,4	13,66	0,088	7,7	704	14,2
Farma Monte		22:15	450,1	13,62	0,086	7,7	704	14,1
Farma Monte		22:30	449,7	13,60	0,087	7,7	704	14,1
Farma Monte		22:45	449,7	13,59	0,091	7,7	704	14,0
Farma Monte		23:00	450,5	13,63	0,092	7,7	704	14,0
Farma Monte		23:15	450,7	13,55	0,095	7,7	704	13,9
Farma Monte		23:30	451,2	13,66	0,094	7,7	704	13,9
Farma Monte		23:45	452,5	13,73	0,095	7,7	703	13,9
Farma Monte		00:00	452,3	13,76	0,094	7,7	703	13,8
Farma Monte		00:15	454,1	13,72	0,094	7,7	704	13,8
Farma Monte		00:30	455,0	13,79	0,094	7,7	704	13,7
Farma Monte		00:45	456,6	13,82	0,094	7,7	704	13,6
Farma Monte		01:00	457,3	13,94	0,094	7,7	704	13,6
Farma Monte		01:15	457,8	13,97	0,095	7,7	704	13,5
Farma Monte		01:30	458,0	14,04	0,094	7,7	704	13,5
Farma Monte		01:45	459,0	14,14	0,095	7,7	704	13,5
Farma Monte		02:00	459,7	14,17	0,092	7,7	705	13,4
Farma Monte		02:15	460,5	14,28	0,092	7,7	705	13,4
Farma Monte		02:30	460,8	14,32	0,090	7,7	705	13,4
Farma Monte		02:45	461,3	14,36	0,089	7,7	705	13,3

Parametri Analizzati								
Centralina	Data	Ora	Potenziale Redox(ORP) mV	Ossigeno Disciolto ppm	Livello idrometrico m	pH	Conducibilità a 25°C µS/cm2	Temperatura Acqua °C
Farma Monte		03:00	460,8	14,38	0,087	7,7	706	13,3
Farma Monte		03:15	461,6	14,44	0,085	7,7	706	13,3
Farma Monte		03:30	461,1	14,48	0,083	7,7	706	13,3
Farma Monte		03:45	460,3	14,59	0,082	7,7	706	13,2
Farma Monte		04:00	459,0	14,57	0,082	7,7	707	13,2
Farma Monte		04:15	457,8	14,64	0,081	7,7	707	13,2
Farma Monte		04:30	456,3	14,58	0,080	7,7	707	13,2
Farma Monte		04:45	456,0	14,56	0,080	7,7	707	13,1
Farma Monte		05:00	456,5	14,58	0,078	7,7	707	13,1
Farma Monte		05:15	456,8	14,60	0,078	7,7	708	13,1
Farma Monte		05:30	455,9	14,57	0,079	7,7	708	13,1
Farma Monte		05:45	455,0	14,57	0,079	7,7	708	13,0
Farma Monte		06:00	455,0	14,54	0,078	7,7	708	13,0
Farma Monte		06:15	454,7	14,58	0,078	7,7	708	13,0
Farma Monte		06:30	454,4	14,55	0,080	7,7	708	13,0
Farma Monte		06:45	454,1	14,55	0,080	7,7	708	13,0
Farma Monte		07:00	454,1	14,54	0,080	7,7	708	12,9
Farma Monte		07:15	454,0	14,64	0,080	7,7	708	12,9
Farma Monte		07:30	454,5	14,65	0,079	7,7	709	12,9
Farma Monte		07:45	455,2	14,61	0,080	7,7	709	12,9
Farma Monte		08:00	455,6	14,62	0,079	7,7	709	12,9
Farma Monte		08:15	454,6	14,60	0,080	7,7	709	12,8
Farma Monte		08:30	454,3	14,56	0,079	7,7	709	12,8
Farma Monte		08:45	453,8	14,61	0,079	7,7	709	12,8
Farma Monte		09:00	454,0	14,68	0,079	7,7	709	12,8
Farma Monte		09:15	453,0	14,73	0,077	7,7	709	12,9
Farma Monte		09:30	452,5	14,89	0,076	7,7	709	12,9
Farma Monte		09:45	452,9	14,77	0,075	7,7	710	13,0
Farma Monte		10:00	452,7	14,52	0,074	7,7	710	13,0
Farma Monte		10:15	453,2	14,79	0,074	7,7	710	13,0
Farma Monte		10:30	453,7	14,74	0,073	7,7	710	13,0
Farma Monte		10:45	454,9	14,77	0,073	7,7	709	13,0
Farma Monte		11:00	455,0	14,79	0,073	7,7	710	13,1
Farma Monte		11:15	454,1	14,74	0,074	7,7	710	13,2
Farma Monte		11:30	455,4	14,70	0,073	7,7	711	13,3
Farma Monte		11:45	456,9	14,69	0,071	7,7	711	13,3
Farma Monte		12:00	457,3	14,63	0,070	7,7	711	13,3
Farma Monte		12:15	458,4	14,58	0,068	7,7	710	13,4
Farma Monte		12:30	459,7	14,60	0,066	7,7	710	13,5
Farma Monte		12:45	460,5	14,61	0,066	7,7	711	13,5
Farma Monte		13:00	460,4	14,10	0,066	7,7	711	13,6
Farma Monte		13:15	460,5	14,56	0,065	7,7	711	13,7
Farma Monte		13:30	460,7	14,63	0,067	7,7	711	13,8
Farma Monte		13:45	460,7	14,42	0,065	7,7	712	13,8
Farma Monte		14:00	460,7	14,34	0,065	7,7	712	13,9
Farma Monte		14:15	460,1	14,36	0,066	7,7	712	14,0
Farma Monte		14:30	458,9	14,32	0,065	7,7	712	14,1
Farma Monte		14:45	456,5	14,27	0,063	7,7	712	14,2
Farma Monte		15:00	455,1	14,25	0,061	7,7	712	14,2
Farma Monte		15:15	453,6	14,20	0,059	7,7	713	14,3
Farma Monte		15:30	451,7	14,11	0,058	7,7	712	14,3
Farma Monte		15:45	448,6	14,04	0,058	7,7	712	14,3
Farma Monte		16:00	447,8	13,99	0,057	7,7	712	14,3
Farma Monte		16:15	443,1	13,93	0,057	7,7	713	14,3
Farma Monte		16:30	439,3	13,83	0,055	7,7	713	14,4
Farma Monte		16:45	439,2	13,81	0,054	7,7	712	14,4
Farma Monte		17:00	434,0	13,29	0,054	7,7	713	14,4
Farma Monte		17:15	422,9	13,22	0,052	7,7	713	14,4
Farma Monte		17:30	413,4	13,28	0,051	7,7	713	14,4
Farma Monte		17:45	412,4	13,48	0,052	7,7	713	14,4
Farma Monte		18:00	413,2	13,69	0,051	7,7	712	14,4
Farma Monte		18:15	414,7	13,62	0,051	7,7	712	14,5
Farma Monte		18:30	417,3	13,62	0,051	7,7	712	14,5
Farma Monte		18:45	421,2	13,51	0,050	7,7	712	14,5
Farma Monte		19:00	424,8	13,07	0,051	7,7	713	14,4
Farma Monte	18/04/2015	19:15	411,8	13,12	0,052	7,7	713	14,4
Farma Monte		19:30	387,1	13,27	0,052	7,7	712	14,4
Farma Monte		19:45	371,5	13,22	0,054	7,7	713	14,4
Farma Monte		20:00	367,9	13,26	0,056	7,7	713	14,4
Farma Monte		20:15	370,8	13,16	0,058	7,7	713	14,4
Farma Monte		20:30	373,0	13,11	0,062	7,7	713	14,4
Farma Monte		20:45	369,5	13,07	0,065	7,7	713	14,3
Farma Monte		21:00	366,0	13,05	0,068	7,7	713	14,3
Farma Monte		21:15	364,7	13,03	0,072	7,7	713	14,3
Farma Monte		21:30	362,4	13,02	0,074	7,7	713	14,2
Farma Monte		21:45	361,1	12,57	0,077	7,7	713	14,2
Farma Monte		22:00	360,2	12,10	0,079	7,7	713	14,1
Farma Monte		22:15	361,3	12,07	0,080	7,7	713	14,1
Farma Monte		22:30	363,0	12,13	0,082	7,7	713	14,0
Farma Monte		22:45	365,7	12,39	0,084	7,7	713	14,0
Farma Monte		23:00	368,8	12,60	0,086	7,7	714	13,9
Farma Monte		23:15	372,2	12,68	0,087	7,7	714	13,9
Farma Monte		23:30	375,7	12,63	0,088	7,7	714	13,8
Farma Monte		23:45	378,5	12,70	0,093	7,7	714	13,8
Farma Monte		00:00	381,4	12,59	0,097	7,7	714	13,8
Farma Monte		00:15	384,7	12,72	0,098	7,7	714	13,7

Centralina	Data	Ora	Parametri Analizzati					Temperatura Acqua °C
			Potenziale Redox(ORP) mV	Ossigeno Disciolto ppm	Livello idrometrico m	pH	Conducibilità a 25°C µS/cm2	
Farma Monte		00:30	387,4	12,77	0,100	7,7	714	13,7
Farma Monte		00:45	389,9	11,80	0,102	7,7	714	13,7
Farma Monte		01:00	392,8	11,85	0,106	7,7	714	13,6
Farma Monte		01:15	395,3	11,95	0,112	7,7	714	13,6
Farma Monte		01:30	397,7	11,90	0,114	7,7	714	13,6
Farma Monte		01:45	399,8	12,34	0,115	7,7	715	13,5
Farma Monte		02:00	401,9	12,12	0,115	7,7	715	13,5
Farma Monte		02:15	404,1	11,76	0,116	7,7	715	13,4
Farma Monte		02:30	406,7	12,17	0,116	7,7	715	13,4
Farma Monte		02:45	408,7	12,34	0,113	7,7	715	13,3
Farma Monte		03:00	410,9	12,36	0,112	7,7	715	13,3
Farma Monte		03:15	413,3	12,37	0,109	7,7	715	13,2
Farma Monte		03:30	415,5	12,38	0,108	7,7	715	13,2
Farma Monte		03:45	417,6	12,42	0,108	7,7	716	13,1
Farma Monte		04:00	421,1	12,43	0,108	7,7	716	13,1
Farma Monte		04:15	424,7	12,32	0,106	7,7	716	13,1
Farma Monte		04:30	427,2	12,44	0,105	7,7	716	13,0
Farma Monte		04:45	429,8	12,61	0,107	7,7	716	13,0
Farma Monte		05:00	431,8	12,35	0,105	7,7	716	12,9
Farma Monte		05:15	433,1	12,32	0,104	7,7	716	12,9
Farma Monte		05:30	435,0	12,37	0,103	7,7	716	12,8
Farma Monte		05:45	436,0	12,35	0,104	7,7	717	12,8
Farma Monte		06:00	437,1	12,31	0,105	7,7	717	12,8
Farma Monte		06:15	438,1	12,30	0,106	7,7	717	12,7
Farma Monte		06:30	438,9	12,26	0,106	7,7	717	12,7
Farma Monte		06:45	439,8	12,28	0,107	7,7	717	12,6
Farma Monte		07:00	440,5	12,22	0,109	7,7	717	12,6
Farma Monte		07:15	440,9	13,58	0,110	7,7	717	12,6
Farma Monte		07:30	441,2	11,54	0,111	7,7	717	12,5
Farma Monte		07:45	441,7	11,64	0,111	7,7	717	12,5
Farma Monte		08:00	442,0	11,98	0,113	7,7	717	12,5
Farma Monte		08:15	442,1	12,07	0,113	7,7	717	12,5
Farma Monte		08:30	442,6	12,10	0,112	7,7	718	12,4
Farma Monte		08:45	442,7	12,09	0,114	7,7	718	12,4
Farma Monte		09:00	442,5	12,16	0,113	7,7	718	12,4
Farma Monte		09:15	442,8	12,21	0,113	7,7	718	12,4
Farma Monte		09:30	443,3	12,17	0,113	7,7	718	12,3
Farma Monte		09:45	443,0	12,17	0,112	7,7	718	12,3
Farma Monte		10:00	443,4	12,39	0,111	7,7	718	12,3
Farma Monte		10:15	443,4	12,22	0,111	7,7	718	12,3
Farma Monte		10:30	442,8	12,15	0,110	7,7	718	12,3
Farma Monte		10:45	442,7	12,21	0,110	7,7	718	12,3
Farma Monte		11:00	442,6	12,32	0,109	7,7	718	12,3
Farma Monte		11:15	442,7	12,30	0,108	7,7	718	12,4
Farma Monte		11:30	442,3	12,32	0,108	7,7	717	12,5
Farma Monte		11:45	442,2	12,29	0,106	7,7	718	12,6
Farma Monte		12:00	441,7	12,27	0,105	7,7	718	12,6
Farma Monte		12:15	441,3	12,29	0,104	7,7	718	12,7
Farma Monte		12:30	441,8	12,32	0,101	7,7	718	12,8
Farma Monte		12:45	441,2	12,24	0,100	7,7	719	12,9
Farma Monte		13:00	440,7	11,55	0,099	7,7	719	13,1
Farma Monte		13:15	440,3	11,64	0,099	7,7	719	13,2
Farma Monte		13:30	440,0	11,82	0,099	7,7	719	13,3
Farma Monte		13:45	439,5	11,86	0,097	7,7	720	13,4
Farma Monte		14:00	439,5	11,89	0,096	7,7	719	13,6
Farma Monte		14:15	439,8	11,72	0,096	7,7	720	13,7
Farma Monte		14:30	440,0	11,85	0,095	7,7	720	13,8
Farma Monte		14:45	439,3	11,81	0,094	7,7	720	13,9
Farma Monte		15:00	439,3	11,78	0,093	7,7	721	13,9
Farma Monte		15:15	439,5	11,77	0,093	7,7	721	14,0
Farma Monte		15:30	439,6	11,72	0,093	7,7	721	14,1
Farma Monte		15:45	440,4	11,72	0,092	7,7	721	14,1
Farma Monte		16:00	440,4	11,71	0,091	7,7	722	14,2
Farma Monte		16:15	440,9	11,67	0,091	7,7	721	14,2
Farma Monte		16:30	441,5	11,64	0,091	7,7	722	14,2
Farma Monte		16:45	441,4	11,61	0,091	7,7	722	14,2
Farma Monte		17:00	441,8	11,60	0,092	7,7	722	14,2
Farma Monte		17:15	442,1	11,53	0,093	7,7	722	14,2
Farma Monte		17:30	442,9	11,50	0,092	7,7	722	14,1
Farma Monte		17:45	444,5	11,50	0,092	7,7	722	14,1
Farma Monte		18:00	444,2	11,47	0,093	7,7	722	14,1
Farma Monte		18:15	444,4	11,40	0,096	7,7	722	14,0
Farma Monte		18:30	444,7	11,38	0,097	7,7	722	14,0
Farma Monte		18:45	445,4	11,35	0,099	7,7	721	14,0
Farma Monte		19:00	446,3	11,31	0,099	7,7	722	13,9
Farma Monte	19/04/2015	19:15	446,8	11,19	0,100	7,7	722	13,9
Farma Monte		19:30	447,2	11,20	0,100	7,7	722	13,8
Farma Monte		19:45	447,7	11,14	0,101	7,7	721	13,8
Farma Monte		20:00	448,4	11,11	0,102	7,7	721	13,8
Farma Monte		20:15	448,8	11,06	0,104	7,7	721	13,7
Farma Monte		20:30	449,4	11,00	0,105	7,7	721	13,7
Farma Monte		20:45	449,9	10,94	0,106	7,7	722	13,6
Farma Monte		21:00	450,7	10,91	0,108	7,7	722	13,6
Farma Monte		21:15	451,1	10,93	0,110	7,7	722	13,6
Farma Monte		21:30	451,3	10,85	0,112	7,7	722	13,5
Farma Monte		21:45	451,6	10,85	0,114	7,7	722	13,5

			Parametri Analizzati					
Centralina	Data	Ora	Potenziale Redox(ORP) mV	Ossigeno Disciolto ppm	Livello idrometrico m	pH	Conducibilità a 25°C µS/cm2	Temperatura Acqua °C
Farma Monte		22:00	452,0	9,99	0,115	7,7	722	13,4
Farma Monte		22:15	452,3	9,95	0,115	7,7	721	13,4
Farma Monte		22:30	452,5	9,92	0,117	7,7	722	13,3
Farma Monte		22:45	453,2	9,90	0,119	7,7	722	13,3
Farma Monte		23:00	453,9	9,96	0,120	7,7	722	13,3
Farma Monte		23:15	454,1	11,02	0,120	7,7	722	13,3
Farma Monte		23:30	454,2	10,14	0,121	7,7	722	13,2
Farma Monte		23:45	454,8	10,20	0,122	7,7	723	13,2
Farma Monte		00:00	455,9	10,24	0,123	7,7	723	13,1
Farma Monte		00:15	456,2	10,31	0,123	7,7	723	13,1
Farma Monte		00:30	456,6	10,25	0,125	7,7	723	13,1
Farma Monte		00:45	456,6	10,27	0,126	7,7	723	13,1
Farma Monte		01:00	458,5	10,29	0,127	7,7	724	13,0
Farma Monte		01:15	458,7	10,31	0,127	7,7	724	13,0
Farma Monte		01:30	459,8	10,31	0,127	7,7	724	12,9
Farma Monte		01:45	460,8	10,32	0,128	7,7	724	12,9
Farma Monte		02:00	461,6	10,35	0,128	7,7	725	12,8
Farma Monte		02:15	462,9	10,34	0,128	7,7	725	12,8
Farma Monte		02:30	463,5	10,34	0,128	7,7	725	12,7
Farma Monte		02:45	464,5	10,36	0,129	7,7	726	12,6
Farma Monte		03:00	465,0	10,31	0,128	7,7	726	12,6
Farma Monte		03:15	465,6	10,40	0,127	7,7	726	12,5
Farma Monte		03:30	466,3	10,38	0,128	7,7	726	12,4
Farma Monte		03:45	466,9	10,36	0,128	7,7	726	12,4
Farma Monte		04:00	467,5	10,43	0,128	7,7	726	12,3
Farma Monte		04:15	468,0	10,34	0,129	7,7	726	12,2
Farma Monte		04:30	468,3	10,37	0,129	7,7	726	12,2
Farma Monte		04:45	468,8	10,34	0,128	7,7	727	12,1
Farma Monte		05:00	469,3	10,36	0,128	7,7	727	12,0
Farma Monte		05:15	469,6	10,37	0,128	7,7	727	11,9
Farma Monte		05:30	470,0	10,34	0,128	7,7	727	11,9
Farma Monte		05:45	470,6	10,31	0,128	7,7	727	11,8
Farma Monte		06:00	471,1	10,32	0,129	7,7	727	11,7
Farma Monte		06:15	471,3	10,29	0,131	7,7	727	11,7
Farma Monte		06:30	471,8	10,27	0,132	7,7	727	11,6
Farma Monte		06:45	472,3	11,88	0,133	7,8	727	11,5
Farma Monte		07:00	472,7	12,53	0,133	7,8	727	11,5
Farma Monte		07:15	473,1	12,67	0,134	7,8	727	11,4
Farma Monte		07:30	473,5	12,64	0,135	7,8	727	11,3
Farma Monte		07:45	473,9	12,58	0,136	7,8	727	11,3
Farma Monte		08:00	474,2	12,55	0,138	7,8	727	11,2
Farma Monte		08:15	474,5	12,42	0,137	7,8	727	11,2
Farma Monte		08:30	474,9	12,12	0,136	7,7	728	11,2
Farma Monte		08:45	475,1	11,95	0,134	7,7	728	11,2
Farma Monte		09:00	475,2	12,06	0,134	7,7	728	11,1
Farma Monte		09:15	475,5	12,15	0,134	7,7	728	11,1
Farma Monte		09:30	475,7	12,25	0,132	7,7	728	11,2
Farma Monte		09:45	475,7	12,26	0,131	7,7	729	11,2
Farma Monte		10:00	475,7	12,38	0,129	7,7	728	11,3
Farma Monte		10:15	475,7	12,39	0,126	7,7	728	11,3
Farma Monte		10:30	475,9	12,40	0,123	7,7	728	11,4
Farma Monte		10:45	476,1	12,47	0,123	7,7	728	11,5
Farma Monte		11:00	476,0	12,47	0,122	7,7	728	11,6
Farma Monte		11:15	476,1	12,39	0,122	7,7	728	11,8
Farma Monte		11:30	476,1	12,41	0,121	7,7	727	12,0
Farma Monte		11:45	476,2	12,40	0,121	7,7	728	12,2
Farma Monte		12:00	476,1	12,36	0,121	7,7	728	12,3
Farma Monte		12:15	476,0	12,33	0,119	7,7	728	12,5
Farma Monte		12:30	476,0	12,36	0,118	7,7	729	12,7
Farma Monte		12:45	476,0	12,31	0,117	7,7	728	12,9
Farma Monte		13:00	475,9	12,23	0,116	7,7	728	13,0
Farma Monte		13:15	475,9	12,23	0,116	7,7	728	13,2
Farma Monte		13:30	475,9	12,09	0,116	7,7	729	13,4
Farma Monte		13:45	476,0	12,03	0,115	7,7	729	13,5
Farma Monte		14:00	475,9	12,01	0,114	7,7	730	13,7
Farma Monte		14:15	475,9	11,98	0,113	7,7	730	13,8
Farma Monte		14:30	475,7	11,93	0,113	7,7	730	14,0
Farma Monte		14:45	475,6	11,88	0,111	7,7	730	14,1
Farma Monte		15:00	475,5	11,78	0,110	7,7	730	14,2
Farma Monte		15:15	475,2	11,72	0,107	7,7	730	14,4
Farma Monte		15:30	475,1	11,63	0,105	7,7	730	14,5
Farma Monte		15:45	474,9	11,56	0,103	7,7	731	14,6
Farma Monte		16:00	474,9	11,54	0,102	7,7	732	14,7
Farma Monte		16:15	474,9	12,21	0,099	7,7	731	14,7
Farma Monte		16:30	474,9	11,41	0,097	7,7	732	14,8
Farma Monte		16:45	475,2	11,40	0,095	7,7	732	14,9
Farma Monte		17:00	475,2	11,34	0,094	7,7	732	15,0
Farma Monte		17:15	476,1	11,28	0,092	7,7	732	15,0
Farma Monte		17:30	476,1	11,24	0,092	7,7	732	15,0
Farma Monte		17:45	476,1	11,17	0,093	7,7	732	15,1
Farma Monte		18:00	476,5	10,75	0,093	7,7	733	15,1
Farma Monte		18:15	476,4	10,81	0,094	7,7	733	15,1
Farma Monte		18:30	476,3	10,77	0,094	7,7	733	15,0
Farma Monte		18:45	476,4	10,75	0,094	7,7	733	15,0
Farma Monte	20/04/2015	19:00	476,4	10,72	0,096	7,7	733	15,0
Farma Monte		19:15	476,7	10,74	0,097	7,7	732	14,9

			Parametri Analizzati					
Centralina	Data	Ora	Potenziale Redox(ORP) mV	Ossigeno Disciolto ppm	Livello idrometrico m	pH	Conducibilità a 25°C µS/cm2	Temperatura Acqua °C
Farma Monte		19:30	476,8	10,69	0,098	7,7	733	14,8
Farma Monte		19:45	477,6	10,71	0,102	7,7	733	14,8
Farma Monte		20:00	477,4	10,67	0,103	7,7	732	14,7
Farma Monte		20:15	477,0	10,70	0,106	7,7	732	14,6
Farma Monte		20:30	477,0	10,66	0,111	7,7	732	14,5
Farma Monte		20:45	477,2	10,63	0,115	7,7	732	14,4
Farma Monte		21:00	477,4	10,63	0,120	7,7	732	14,4
Farma Monte		21:15	477,6	10,50	0,123	7,7	732	14,3
Farma Monte		21:30	477,6	10,54	0,126	7,7	732	14,2
Farma Monte		21:45	477,5	10,52	0,127	7,7	732	14,1
Farma Monte		22:00	477,2	10,50	0,128	7,7	732	14,1
Farma Monte		22:15	476,9	10,51	0,129	7,7	732	14,0
Farma Monte		22:30	476,7	10,49	0,130	7,7	731	13,9
Farma Monte		22:45	476,7	10,46	0,131	7,7	732	13,8
Farma Monte		23:00	476,8	10,44	0,131	7,7	732	13,8
Farma Monte		23:15	476,8	10,39	0,132	7,7	732	13,7
Farma Monte		23:30	476,5	10,40	0,134	7,7	733	13,6
Farma Monte		23:45	476,1	10,40	0,136	7,7	732	13,5
Farma Monte		00:00	475,7	10,41	0,138	7,7	733	13,5
Farma Monte		00:15	475,5	10,38	0,140	7,7	733	13,4
Farma Monte		00:30	475,3	10,37	0,139	7,7	733	13,3
Farma Monte		00:45	475,4	10,42	0,140	7,7	733	13,3
Farma Monte		01:00	475,1	10,39	0,142	7,7	733	13,2
Farma Monte		01:15	475,1	10,41	0,144	7,7	733	13,1
Farma Monte		01:30	474,9	10,41	0,145	7,7	734	13,1
Farma Monte		01:45	474,6	10,38	0,146	7,7	734	13,0
Farma Monte		02:00	474,4	10,40	0,146	7,7	734	12,9
Farma Monte		02:15	474,5	10,37	0,147	7,7	734	12,8
Farma Monte		02:30	474,3	10,40	0,148	7,7	735	12,7
Farma Monte		02:45	474,5	10,40	0,149	7,7	734	12,7
Farma Monte		03:00	474,3	10,39	0,150	7,7	735	12,6
Farma Monte		03:15	474,1	10,40	0,151	7,7	736	12,5
Farma Monte		03:30	474,0	10,38	0,153	7,7	736	12,5
Farma Monte		03:45	474,0	10,37	0,154	7,7	736	12,4
Farma Monte		04:00	473,8	10,34	0,156	7,7	736	12,3
Farma Monte		04:15	474,0	10,32	0,157	7,7	736	12,2
Farma Monte		04:30	474,0	10,38	0,157	7,7	737	12,2
Farma Monte		04:45	474,2	10,37	0,159	7,7	736	12,1
Farma Monte		05:00	474,7	10,37	0,160	7,7	736	12,0
Farma Monte		05:15	475,1	10,41	0,159	7,7	737	12,0
Farma Monte		05:30	475,4	10,38	0,161	7,7	737	11,9
Farma Monte		05:45	475,9	10,44	0,162	7,7	737	11,9
Farma Monte		06:00	476,0	10,43	0,163	7,7	737	11,8
Farma Monte		06:15	476,0	10,43	0,164	7,7	737	11,7
Farma Monte		06:30	476,3	10,42	0,167	7,7	737	11,7
Farma Monte		06:45	476,6	10,41	0,168	7,7	737	11,6
Farma Monte		07:00	477,0	10,45	0,169	7,7	737	11,5
Farma Monte		07:15	477,1	10,37	0,171	7,7	738	11,5
Farma Monte		07:30	477,4	10,40	0,174	7,7	738	11,4
Farma Monte		07:45	477,6	10,35	0,175	7,7	738	11,4
Farma Monte		08:00	477,9	10,42	0,176	7,7	738	11,3
Farma Monte		08:15	478,2	10,40	0,177	7,7	738	11,3
Farma Monte		08:30	478,4	10,40	0,178	7,7	739	11,3
Farma Monte		08:45	478,6	10,53	0,177	7,7	739	11,3
Farma Monte		09:00	478,6	10,53	0,176	7,7	739	11,3
Farma Monte		09:15	478,7	10,55	0,176	7,7	739	11,3
Farma Monte		09:30	478,8	10,56	0,176	7,7	739	11,3
Farma Monte		09:45	478,9	10,58	0,173	7,7	739	11,4
Farma Monte		10:00	479,0	10,63	0,171	7,7	739	11,5
Farma Monte		10:15	479,1	10,66	0,170	7,7	740	11,5
Farma Monte		10:30	479,3	10,74	0,169	7,7	739	11,6
Farma Monte		10:45	479,3	10,76	0,168	7,7	739	11,7
Farma Monte		11:00	479,2	10,79	0,168	7,7	738	11,8
Farma Monte		11:15	479,1	10,74	0,168	7,7	738	12,0
Farma Monte		11:30	478,8	10,71	0,167	7,7	738	12,2
Farma Monte		11:45	478,7	10,76	0,167	7,7	739	12,4
Farma Monte		12:00	478,5	10,72	0,166	7,7	740	12,6
Farma Monte		12:15	478,4	10,68	0,166	7,7	739	12,8
Farma Monte		12:30	478,2	10,68	0,167	7,7	739	13,0
Farma Monte		12:45	478,1	12,22	0,164	7,7	739	13,2
Farma Monte		13:00	477,6	10,68	0,164	7,7	739	13,4
Farma Monte		13:15	477,2	10,71	0,165	7,7	740	13,5
Farma Monte		13:30	477,1	10,70	0,162	7,7	740	13,7
Farma Monte		13:45	477,0	10,72	0,162	7,7	740	13,9
Farma Monte		14:00	476,7	10,72	0,160	7,7	741	14,1
Farma Monte		14:15	476,6	10,72	0,160	7,7	741	14,2
Farma Monte		14:30	476,6	10,70	0,159	7,7	741	14,4
Farma Monte		14:45	476,6	10,65	0,158	7,7	741	14,5
Farma Monte		15:00	476,6	10,65	0,157	7,7	742	14,7
Farma Monte		15:15	476,7	10,59	0,156	7,7	742	14,8
Farma Monte		15:30	476,7	10,53	0,154	7,7	742	14,9
Farma Monte		15:45	476,7	10,53	0,153	7,7	742	15,0
Farma Monte		16:00	477,0	10,55	0,152	7,7	742	15,1
Farma Monte		16:15	477,5	10,53	0,149	7,7	743	15,2
Farma Monte		16:30	477,8	10,52	0,146	7,7	743	15,3
Farma Monte		16:45	478,2	10,46	0,144	7,7	743	15,4

Centralina	Data	Ora	Parametri Analizzati					
			Potenziale Redox(ORP) mV	Ossigeno Disciolto ppm	Livello idrometrico m	pH	Conducibilità a 25°C µS/cm2	Temperatura Acqua °C
Farma Monte	21/04/2015	17:00	478,5	10,55	0,144	7,7	744	15,4
Farma Monte		17:15	478,9	10,47	0,143	7,7	743	15,5
Farma Monte		17:30	479,2	10,46	0,143	7,6	743	15,5
Farma Monte		17:45	478,9	10,44	0,143	7,6	743	15,6
Farma Monte		18:00	479,3	10,46	0,142	7,6	743	15,6
Farma Monte		18:15	479,7	10,46	0,143	7,6	743	15,6
Farma Monte		18:30	479,8	10,42	0,144	7,6	743	15,6
Farma Monte		18:45	479,9	10,41	0,146	7,6	743	15,5
Farma Monte		19:00	480,1	10,44	0,146	7,6	743	15,5
Farma Monte		19:15	480,3	10,45	0,148	7,6	743	15,5
Farma Monte		19:30	480,6	10,45	0,149	7,6	743	15,4
Farma Monte		19:45	480,8	10,43	0,151	7,6	743	15,3
Farma Monte		20:00	480,8	10,80	0,153	7,7	743	15,3
Farma Monte		20:15	481,0	11,17	0,155	7,7	742	15,2
Farma Monte		20:30	481,5	11,24	0,157	7,7	742	15,1
Farma Monte		20:45	481,8	11,28	0,160	7,7	742	15,0
Farma Monte		21:00	482,0	11,28	0,162	7,7	741	15,0
Farma Monte		21:15	482,2	11,25	0,166	7,7	741	14,9
Farma Monte		21:30	482,4	11,27	0,170	7,7	741	14,8
Farma Monte		21:45	481,0	11,26	0,172	7,7	741	14,8
Farma Monte		22:00	480,8	11,29	0,174	7,7	741	14,7
Farma Monte		22:15	479,3	11,32	0,175	7,7	741	14,6
Farma Monte		22:30	478,3	11,33	0,175	7,7	741	14,5
Farma Monte		22:45	476,8	11,41	0,177	7,7	741	14,4
Farma Monte		23:00	475,1	11,43	0,180	7,7	741	14,4
Farma Monte		23:15	473,5	11,42	0,181	7,7	741	14,3
Farma Monte		23:30	472,5	11,47	0,183	7,7	741	14,2
Farma Monte		23:45	471,2	11,51	0,185	7,7	741	14,1
Farma Monte		00:00	470,5	11,53	0,186	7,7	741	14,1
Farma Monte		00:15	469,4	11,56	0,187	7,7	741	14,0
Farma Monte		00:30	468,2	11,58	0,188	7,7	741	13,9
Farma Monte		00:45	467,4	11,64	0,189	7,7	742	13,8
Farma Monte		01:00	466,5	11,64	0,190	7,7	742	13,8
Farma Monte		01:15	465,5	11,66	0,190	7,7	743	13,7
Farma Monte		01:30	461,4	11,69	0,191	7,7	743	13,6
Farma Monte		01:45	457,4	11,70	0,192	7,7	743	13,6
Farma Monte	02:00	454,2	11,69	0,191	7,7	743	13,5	
Farma Monte	02:15	452,4	11,68	0,190	7,7	743	13,4	
Farma Monte	02:30	450,1	11,72	0,189	7,7	744	13,3	
Farma Monte	02:45	449,6	11,72	0,189	7,7	744	13,3	
Farma Monte	03:00	448,0	11,79	0,189	7,7	744	13,2	
Farma Monte	03:15	446,0	11,79	0,189	7,7	745	13,1	
Farma Monte	03:30	444,4	11,76	0,189	7,7	745	13,0	
Farma Monte	03:45	442,7	11,84	0,190	7,7	746	12,9	
Farma Monte	04:00	442,4	11,85	0,190	7,7	746	12,9	
Farma Monte	04:15	442,0	11,81	0,190	7,7	746	12,8	
Farma Monte	04:30	443,0	11,81	0,188	7,7	746	12,7	
Farma Monte	04:45	443,9	11,79	0,188	7,7	746	12,7	
Farma Monte	05:00	444,6	11,85	0,188	7,7	747	12,6	
Farma Monte	05:15	446,0	11,82	0,187	7,7	747	12,5	
Farma Monte	05:30	447,4	11,77	0,187	7,7	747	12,5	
Farma Monte	05:45	446,6	11,76	0,189	7,7	747	12,4	
Farma Monte	06:00	446,9	11,75	0,189	7,7	748	12,3	
Farma Monte	06:15	447,1	11,79	0,189	7,7	748	12,3	
Farma Monte	06:30	446,7	11,74	0,189	7,7	748	12,2	
Farma Monte	06:45	447,1	11,81	0,190	7,7	748	12,1	
Farma Monte	07:00	447,4	11,72	0,191	7,7	748	12,1	
Farma Monte		07:15	447,4	11,73	0,191	7,7	749	12,0
Farma Monte		07:30	446,6	11,73	0,191	7,7	749	12,0
Farma Monte		07:45	446,6	11,77	0,191	7,7	749	11,9
Farma Monte		08:00	447,3	11,77	0,190	7,7	749	11,9
Farma Monte		08:15	447,8	11,77	0,190	7,7	749	11,9
Farma Monte		08:30	447,8	11,86	0,188	7,7	749	11,9
Farma Monte		08:45	448,0	11,85	0,187	7,7	749	11,8
Farma Monte		09:00	448,0	11,89	0,184	7,7	750	11,8
Farma Monte		09:15	448,4	11,85	0,182	7,7	750	11,8
Farma Monte		09:30	448,8	11,89	0,181	7,7	749	11,8
Farma Monte		09:45	449,4	11,97	0,179	7,7	749	11,9
Farma Monte		10:00	450,2	11,95	0,176	7,7	749	12,0
Farma Monte		10:15	449,8	12,01	0,173	7,7	750	12,0
Farma Monte		10:30	448,8	11,99	0,170	7,7	750	12,1
Farma Monte		10:45	449,4	12,01	0,168	7,7	749	12,2
Farma Monte		11:00	449,4	12,02	0,165	7,7	749	12,3
Farma Monte		11:15	448,3	12,01	0,164	7,7	749	12,5
Farma Monte		11:30	443,9	12,04	0,161	7,7	749	12,7
Farma Monte		11:45	442,6	12,07	0,160	7,7	750	12,9
Farma Monte		12:00	443,3	12,01	0,158	7,7	750	13,1
Farma Monte		12:15	445,2	12,02	0,157	7,7	750	13,3
Farma Monte		12:30	447,3	11,98	0,155	7,7	750	13,5
Farma Monte		12:45	448,7	11,94	0,151	7,7	750	13,7
Farma Monte		13:00	450,4	11,89	0,150	7,7	750	13,9
Farma Monte		13:15	451,7	11,86	0,149	7,7	751	14,1
Farma Monte		13:30	453,1	11,81	0,149	7,7	751	14,2
Farma Monte		13:45	454,4	11,76	0,148	7,7	752	14,4
Farma Monte		14:00	455,4	11,81	0,146	7,7	752	14,6
Farma Monte		14:15	456,6	11,72	0,148	7,7	751	14,8

Centralina	Data	Ora	Parametri Analizzati					Temperatura Acqua °C
			Potenziale Redox(ORP) mV	Ossigeno Disciolto ppm	Livello idrometrico m	pH	Conducibilità a 25°C µS/cm2	
Farma Monte	22/04/2015	14:30	457,7	11,63	0,145	7,7	751	14,9
Farma Monte		14:45	458,8	11,58	0,144	7,7	752	15,1
Farma Monte		15:00	459,6	11,53	0,144	7,7	752	15,2
Farma Monte		15:15	460,4	11,50	0,143	7,7	753	15,3
Farma Monte		15:30	461,4	11,46	0,144	7,7	753	15,4
Farma Monte		15:45	462,2	11,43	0,142	7,6	753	15,5
Farma Monte		16:00	463,1	11,38	0,141	7,6	753	15,6
Farma Monte		16:15	464,0	11,37	0,140	7,6	754	15,7
Farma Monte		16:30	464,8	11,22	0,140	7,6	754	15,8
Farma Monte		16:45	465,5	11,22	0,139	7,6	754	15,9
Farma Monte		17:00	466,0	11,21	0,138	7,6	754	15,9
Farma Monte		17:15	466,3	11,16	0,138	7,6	754	16,0
Farma Monte		17:30	466,6	11,14	0,138	7,6	753	16,0
Farma Monte		17:45	466,9	11,14	0,138	7,6	754	16,0
Farma Monte		18:00	467,1	11,10	0,138	7,6	754	16,1
Farma Monte		18:15	467,4	11,06	0,138	7,6	754	16,0
Farma Monte		18:30	467,7	11,05	0,138	7,6	753	16,0
Farma Monte		18:45	468,0	11,06	0,140	7,6	754	16,0
Farma Monte		19:00	468,0	11,09	0,141	7,6	753	16,0
Farma Monte		19:15	449,5	11,05	0,141	7,6	753	15,9
Farma Monte		19:30	452,1	11,04	0,142	7,6	753	15,8
Farma Monte		19:45	456,9	11,03	0,143	7,6	753	15,7
Farma Monte		20:00	460,1	10,96	0,144	7,6	753	15,7
Farma Monte		20:15	462,1	11,00	0,146	7,6	753	15,6
Farma Monte		20:30	463,6	10,93	0,148	7,6	752	15,5
Farma Monte		20:45	465,0	10,90	0,149	7,6	752	15,4
Farma Monte		21:00	466,0	10,86	0,151	7,6	752	15,3
Farma Monte		21:15	466,6	10,88	0,151	7,6	751	15,3
Farma Monte		21:30	466,9	10,87	0,151	7,6	751	15,2
Farma Monte		21:45	467,3	10,91	0,153	7,6	751	15,1
Farma Monte		22:00	468,0	10,89	0,153	7,6	750	15,0
Farma Monte		22:15	468,7	10,93	0,153	7,6	750	15,0
Farma Monte		22:30	469,4	10,86	0,154	7,6	750	14,9
Farma Monte		22:45	470,1	10,87	0,155	7,6	750	14,8
Farma Monte		23:00	470,6	10,90	0,154	7,6	750	14,7
Farma Monte		23:15	471,1	10,91	0,155	7,6	750	14,7
Farma Monte		23:30	471,4	10,91	0,155	7,6	750	14,6
Farma Monte		23:45	470,9	10,92	0,156	7,6	750	14,5
Farma Monte		00:00	470,2	10,96	0,156	7,6	750	14,5
Farma Monte		00:15	470,2	10,94	0,156	7,6	750	14,4
Farma Monte		00:30	470,0	11,00	0,155	7,6	750	14,4
Farma Monte		00:45	469,7	11,00	0,156	7,6	750	14,3
Farma Monte		01:00	469,6	10,98	0,156	7,6	751	14,2
Farma Monte		01:15	469,5	10,88	0,156	7,6	751	14,2
Farma Monte		01:30	469,7	10,81	0,156	7,6	751	14,1
Farma Monte		01:45	469,8	10,83	0,153	7,6	751	14,0
Farma Monte		02:00	469,9	10,69	0,151	7,6	752	14,0
Farma Monte		02:15	469,9	10,73	0,149	7,6	752	13,9
Farma Monte	02:30	469,9	10,71	0,147	7,6	752	13,8	
Farma Monte	02:45	470,1	10,71	0,145	7,6	752	13,8	
Farma Monte	03:00	470,5	10,68	0,144	7,6	752	13,7	
Farma Monte	03:15	470,8	10,70	0,142	7,6	752	13,6	
Farma Monte	03:30	471,1	10,73	0,141	7,6	753	13,5	
Farma Monte	03:45	471,7	10,72	0,138	7,6	753	13,5	
Farma Monte	04:00	472,0	10,74	0,136	7,6	753	13,4	
Farma Monte	04:15	472,3	10,74	0,136	7,6	754	13,3	
Farma Monte	04:30	472,6	10,74	0,136	7,6	754	13,3	
Farma Monte	04:45	472,6	10,70	0,133	7,6	754	13,2	
Farma Monte	05:00	472,4	10,75	0,132	7,6	755	13,1	
Farma Monte	05:15	472,5	10,80	0,132	7,6	755	13,1	
Farma Monte	05:30	472,5	10,78	0,131	7,6	755	13,0	
Farma Monte	05:45	472,3	10,78	0,132	7,6	755	13,0	
Farma Monte	06:00	472,3	10,74	0,132	7,6	755	12,9	
Farma Monte	06:15	472,3	10,75	0,132	7,6	756	12,9	
Farma Monte	06:30	472,2	10,69	0,132	7,6	756	12,8	
Farma Monte	06:45	472,0	10,58	0,130	7,6	756	12,8	
Farma Monte	07:00	471,8	10,71	0,130	7,6	756	12,8	
Farma Monte		07:15	472,2	10,79	0,133	7,6	757	12,7
Farma Monte		07:30	472,6	10,87	0,133	7,6	757	12,7
Farma Monte		07:45	472,9	10,88	0,132	7,6	758	12,7
Farma Monte		08:00	473,3	10,93	0,133	7,6	758	12,6
Farma Monte		08:15	473,7	11,01	0,131	7,7	758	12,6
Farma Monte		08:30	473,9	11,06	0,131	7,7	758	12,6
Farma Monte		08:45	474,2	11,10	0,130	7,7	758	12,6
Farma Monte		09:00	474,5	11,15	0,130	7,7	758	12,6
Farma Monte		09:15	474,9	11,05	0,128	7,7	758	12,6
Farma Monte		09:30	475,1	11,19	0,125	7,7	758	12,6
Farma Monte		09:45	475,3	11,19	0,125	7,7	759	12,7
Farma Monte		10:00	475,5	11,24	0,124	7,7	759	12,7
Farma Monte		10:15	475,6	11,28	0,122	7,7	758	12,8
Farma Monte		10:30	475,8	11,31	0,121	7,7	758	12,8
Farma Monte		10:45	476,0	11,35	0,118	7,7	758	13,0
Farma Monte		11:00	476,2	11,37	0,117	7,7	758	13,0
Farma Monte		11:15	476,4	11,21	0,117	7,7	759	13,1
Farma Monte		11:30	476,6	11,33	0,117	7,7	759	13,1
Farma Monte		11:45	476,7	11,22	0,115	7,7	759	13,3

Centralina	Data	Ora	Parametri Analizzati					Temperatura Acqua °C
			Potenziale Redox(ORP) mV	Ossigeno Disciolto ppm	Livello idrometrico m	pH	Conducibilità a 25°C µS/cm2	
Farma Monte	23/04/2015	12:00	476,8	11,39	0,113	7,7	758	13,4
Farma Monte		12:15	476,8	11,32	0,112	7,7	758	13,6
Farma Monte		12:30	476,8	11,45	0,110	7,7	758	13,8
Farma Monte		12:45	477,0	11,41	0,108	7,7	758	14,0
Farma Monte		13:00	477,1	11,41	0,107	7,7	758	14,1
Farma Monte		13:15	477,3	11,26	0,107	7,7	758	14,2
Farma Monte		13:30	477,4	11,23	0,108	7,7	759	14,3
Farma Monte		13:45	477,5	10,95	0,109	7,7	759	14,4
Farma Monte		14:00	477,6	11,17	0,109	7,7	759	14,5
Farma Monte		14:15	477,6	11,19	0,109	7,7	759	14,6
Farma Monte		14:30	477,6	11,15	0,107	7,7	759	14,8
Farma Monte		14:45	477,6	11,23	0,108	7,7	760	14,9
Farma Monte		15:00	477,7	11,20	0,106	7,7	760	14,9
Farma Monte		15:15	477,8	11,37	0,104	7,7	760	15,0
Farma Monte		15:30	478,0	11,20	0,103	7,7	760	15,0
Farma Monte		15:45	478,2	11,29	0,102	7,7	761	15,0
Farma Monte		16:00	478,4	11,18	0,101	7,7	761	15,0
Farma Monte		16:15	478,7	11,22	0,101	7,7	761	15,0
Farma Monte		16:30	478,9	10,33	0,100	7,7	761	15,0
Farma Monte		16:45	479,1	10,60	0,098	7,7	760	15,0
Farma Monte		17:00	479,1	11,29	0,097	7,7	760	15,0
Farma Monte		17:15	479,0	11,66	0,097	7,7	760	15,0
Farma Monte		17:30	478,9	11,60	0,097	7,7	760	15,0
Farma Monte		17:45	478,9	11,57	0,097	7,7	760	15,0
Farma Monte		18:00	478,9	11,57	0,096	7,7	759	14,9
Farma Monte		18:15	478,9	11,55	0,097	7,6	759	14,9
Farma Monte		18:30	478,8	11,49	0,097	7,7	759	14,9
Farma Monte		18:45	478,8	11,51	0,097	7,6	759	14,9
Farma Monte		19:00	478,8	11,45	0,097	7,6	759	14,9
Farma Monte		19:15	478,8	11,44	0,097	7,6	758	14,9
Farma Monte		19:30	478,7	11,39	0,097	7,6	758	14,8
Farma Monte		19:45	478,5	11,41	0,097	7,6	757	14,8
Farma Monte		20:00	478,3	11,40	0,096	7,6	757	14,8
Farma Monte		20:15	478,1	11,35	0,097	7,6	757	14,8
Farma Monte		20:30	477,7	11,34	0,096	7,6	757	14,7
Farma Monte		20:45	477,5	11,28	0,095	7,6	756	14,7
Farma Monte		21:00	477,4	11,27	0,097	7,6	756	14,6
Farma Monte		21:15	477,2	11,19	0,098	7,6	755	14,6
Farma Monte		21:30	477,0	11,24	0,100	7,6	755	14,6
Farma Monte		21:45	477,0	11,23	0,100	7,6	755	14,5
Farma Monte		22:00	477,0	11,22	0,100	7,6	755	14,5
Farma Monte		22:15	477,1	11,20	0,100	7,6	755	14,5
Farma Monte		22:30	477,1	11,22	0,100	7,6	755	14,4
Farma Monte		22:45	476,9	11,18	0,101	7,6	755	14,4
Farma Monte		23:00	476,8	11,17	0,101	7,6	755	14,3
Farma Monte		23:15	476,8	11,25	0,100	7,6	755	14,3
Farma Monte		23:30	476,8	11,21	0,101	7,6	754	14,3
Farma Monte		23:45	477,1	11,21	0,102	7,6	754	14,3
Farma Monte		00:00	477,0	11,20	0,102	7,6	754	14,2
Farma Monte		00:15	477,2	11,24	0,103	7,6	755	14,2
Farma Monte		00:30	476,0	11,26	0,102	7,6	755	14,2
Farma Monte		00:45	473,9	11,27	0,103	7,6	755	14,1
Farma Monte		01:00	471,6	11,27	0,102	7,6	755	14,1
Farma Monte		01:15	469,8	11,28	0,101	7,6	755	14,1
Farma Monte		01:30	468,5	11,25	0,102	7,6	755	14,1
Farma Monte		01:45	468,3	11,31	0,100	7,6	755	14,0
Farma Monte		02:00	468,7	11,31	0,100	7,6	755	14,0
Farma Monte		02:15	469,2	11,35	0,100	7,6	756	13,9
Farma Monte		02:30	469,8	11,34	0,099	7,6	756	13,9
Farma Monte	02:45	470,5	11,32	0,099	7,6	756	13,9	
Farma Monte	03:00	471,0	11,36	0,098	7,6	756	13,8	
Farma Monte	03:15	471,3	11,35	0,097	7,6	757	13,8	
Farma Monte	03:30	471,7	11,44	0,097	7,6	757	13,7	
Farma Monte	03:45	472,0	11,49	0,097	7,6	757	13,7	
Farma Monte	04:00	472,3	11,55	0,096	7,6	757	13,6	
Farma Monte	04:15	472,5	11,54	0,097	7,6	758	13,6	
Farma Monte	04:30	472,7	11,53	0,096	7,6	758	13,5	
Farma Monte	04:45	472,8	11,46	0,096	7,6	758	13,5	
Farma Monte	05:00	472,7	11,54	0,096	7,6	758	13,4	
Farma Monte	05:15	472,8	11,53	0,096	7,6	759	13,4	
Farma Monte	05:30	473,1	11,60	0,095	7,6	759	13,4	
Farma Monte	05:45	473,5	11,60	0,096	7,6	759	13,3	
Farma Monte	06:00	474,0	11,74	0,094	7,7	759	13,3	
Farma Monte	06:15	474,5	11,82	0,094	7,7	760	13,2	
Farma Monte	06:30	474,8	11,74	0,093	7,7	760	13,2	
Farma Monte	06:45	474,8	11,72	0,094	7,7	760	13,2	
Farma Monte	07:00	475,0	11,74	0,094	7,7	760	13,1	
Farma Monte	07:15	475,2	11,85	0,095	7,7	761	13,1	
Farma Monte	07:30	475,4	11,84	0,097	7,7	761	13,1	
Farma Monte	07:45	475,7	11,70	0,097	7,7	761	13,1	
Farma Monte	08:00	475,9	11,82	0,098	7,7	761	13,1	
Farma Monte	08:15	476,1	11,88	0,098	7,7	761	13,1	
Farma Monte	08:30	476,3	11,96	0,098	7,7	761	13,1	
Farma Monte	08:45	476,2	12,02	0,099	7,7	761	13,1	
Farma Monte	09:00	476,1	12,19	0,100	7,7	761	13,1	
Farma Monte	09:15	476,1	12,40	0,098	7,7	761	13,1	

Centralina	Data	Ora	Parametri Analizzati					
			Potenziale Redox(ORP) mV	Ossigeno Disciolto ppm	Livello idrometrico m	pH	Conducibilità a 25°C µS/cm2	Temperatura Acqua °C
Farma Monte	24/04/2015	09:30	476,1	12,77	0,098	7,7	761	13,2
Farma Monte		09:45	476,1	12,67	0,097	7,7	761	13,3
Farma Monte		10:00	476,0	12,79	0,096	7,7	761	13,3
Farma Monte		10:15	475,9	12,85	0,096	7,7	761	13,3
Farma Monte		10:30	475,9	12,93	0,096	7,7	761	13,4
Farma Monte		10:45	476,0	12,94	0,096	7,7	761	13,4
Farma Monte		11:00	476,2	13,00	0,096	7,7	761	13,5
Farma Monte		11:15	476,3	13,03	0,094	7,7	761	13,6
Farma Monte		11:30	476,5	13,11	0,094	7,7	761	13,7
Farma Monte		11:45	476,7	13,19	0,095	7,7	761	13,8
Farma Monte		12:00	476,8	13,19	0,096	7,7	761	13,9
Farma Monte		12:15	477,1	13,26	0,096	7,7	762	14,0
Farma Monte		12:30	477,3	13,30	0,094	7,7	762	14,0
Farma Monte		12:45	477,5	13,30	0,094	7,7	762	14,0
Farma Monte		13:00	477,7	13,33	0,094	7,7	762	14,1
Farma Monte		13:15	477,9	13,38	0,093	7,7	762	14,2
Farma Monte		13:30	478,2	13,45	0,093	7,7	762	14,4
Farma Monte		13:45	478,4	13,48	0,090	7,7	762	14,4
Farma Monte		14:00	478,7	13,53	0,088	7,7	762	14,5
Farma Monte		14:15	478,8	13,55	0,088	7,7	762	14,6
Farma Monte		14:30	478,9	13,57	0,087	7,7	762	14,7
Farma Monte		14:45	478,9	13,59	0,086	7,7	762	14,8
Farma Monte		15:00	479,0	13,58	0,085	7,7	762	14,8
Farma Monte		15:15	478,9	13,72	0,085	7,7	762	14,9
Farma Monte		15:30	479,0	13,63	0,085	7,7	763	14,9
Farma Monte		15:45	479,0	13,65	0,083	7,7	762	15,0
Farma Monte		16:00	479,2	13,68	0,083	7,7	762	15,1
Farma Monte		16:15	479,2	13,70	0,079	7,7	762	15,2
Farma Monte		16:30	479,2	13,72	0,080	7,7	763	15,2
Farma Monte		16:45	479,0	13,74	0,080	7,7	762	15,3
Farma Monte		17:00	478,8	13,73	0,079	7,7	762	15,3
Farma Monte		17:15	478,5	13,80	0,078	7,7	762	15,4
Farma Monte		17:30	477,9	13,84	0,078	7,7	762	15,5
Farma Monte		17:45	477,3	13,83	0,077	7,7	762	15,5
Farma Monte		18:00	476,9	13,82	0,079	7,7	762	15,6
Farma Monte		18:15	476,6	13,80	0,079	7,7	762	15,6
Farma Monte		18:30	476,5	13,70	0,079	7,7	762	15,6
Farma Monte		18:45	476,5	13,73	0,080	7,7	762	15,7
Farma Monte		19:00	476,8	13,75	0,080	7,7	761	15,7
Farma Monte		19:15	476,7	13,74	0,079	7,7	761	15,8
Farma Monte		19:30	476,3	13,69	0,080	7,7	761	15,8
Farma Monte		19:45	475,7	13,59	0,081	7,7	761	15,8
Farma Monte		20:00	474,8	13,57	0,083	7,7	761	15,8
Farma Monte		20:15	474,4	13,54	0,086	7,7	761	15,8
Farma Monte		20:30	474,1	13,45	0,087	7,7	761	15,7
Farma Monte		20:45	473,7	13,37	0,089	7,6	761	15,7
Farma Monte		21:00	473,4	13,40	0,092	7,6	761	15,7
Farma Monte		21:15	473,2	13,40	0,094	7,6	761	15,6
Farma Monte		21:30	472,9	13,34	0,096	7,6	761	15,6
Farma Monte		21:45	473,2	13,38	0,099	7,6	761	15,5
Farma Monte		22:00	473,2	13,39	0,100	7,6	760	15,4
Farma Monte		22:15	472,9	13,35	0,102	7,6	760	15,4
Farma Monte		22:30	472,8	13,39	0,103	7,6	760	15,3
Farma Monte	22:45	472,8	13,42	0,106	7,6	760	15,2	
Farma Monte	23:00	472,4	13,42	0,107	7,6	760	15,1	
Farma Monte	23:15	471,8	13,46	0,109	7,6	759	15,1	
Farma Monte	23:30	471,4	13,45	0,110	7,6	759	15,0	
Farma Monte	23:45	471,4	13,50	0,112	7,6	759	14,9	
Farma Monte	00:00	471,2	13,53	0,112	7,6	759	14,8	
Farma Monte	00:15	465,1	13,55	0,114	7,6	759	14,8	
Farma Monte	00:30	457,8	13,60	0,114	7,6	759	14,7	
Farma Monte	00:45	452,9	13,55	0,115	7,6	758	14,7	
Farma Monte	01:00	450,0	13,55	0,114	7,6	758	14,6	
Farma Monte	01:15	453,3	13,55	0,115	7,6	758	14,6	
Farma Monte	01:30	456,3	13,53	0,115	7,6	758	14,5	
Farma Monte	01:45	458,9	13,52	0,114	7,6	758	14,5	
Farma Monte	02:00	461,1	13,57	0,113	7,6	758	14,4	
Farma Monte	02:15	463,0	13,49	0,112	7,6	758	14,4	
Farma Monte	02:30	464,7	13,58	0,111	7,6	758	14,3	
Farma Monte	02:45	466,0	13,55	0,110	7,6	758	14,3	
Farma Monte	03:00	467,0	13,58	0,111	7,6	759	14,2	
Farma Monte	03:15	467,8	13,60	0,111	7,6	759	14,1	
Farma Monte	03:30	468,5	13,54	0,110	7,6	759	14,1	
Farma Monte	03:45	469,4	13,58	0,111	7,6	759	14,0	
Farma Monte	04:00	470,4	13,61	0,110	7,6	759	13,9	
Farma Monte	04:15	471,3	13,54	0,109	7,6	760	13,9	
Farma Monte	04:30	472,0	13,52	0,109	7,6	760	13,8	
Farma Monte	04:45	472,6	13,48	0,109	7,6	760	13,8	
Farma Monte	05:00	473,4	13,48	0,110	7,6	760	13,7	
Farma Monte	05:15	474,0	13,46	0,110	7,6	761	13,6	
Farma Monte	05:30	474,8	13,48	0,110	7,6	761	13,6	
Farma Monte	05:45	475,5	13,47	0,110	7,6	761	13,5	
Farma Monte	06:00	476,2	13,43	0,111	7,6	761	13,4	
Farma Monte	06:15	476,8	13,45	0,111	7,6	761	13,4	
Farma Monte	06:30	477,3	13,41	0,112	7,6	761	13,3	
Farma Monte	06:45	477,8	13,45	0,113	7,6	761	13,3	

Centralina	Data	Ora	Parametri Analizzati					
			Potenziale Redox(ORP) mV	Ossigeno Disciolto ppm	Livello idrometrico m	pH	Conducibilità a 25°C µS/cm2	Temperatura Acqua °C
Farma Monte		07:00	478,2	13,48	0,113	7,6	762	13,2
Farma Monte		07:15	478,6	13,45	0,114	7,6	762	13,2
Farma Monte		07:30	478,9	13,51	0,115	7,6	762	13,1
Farma Monte		07:45	479,2	13,50	0,117	7,6	762	13,1
Farma Monte		08:00	479,6	13,51	0,117	7,6	762	13,0
Farma Monte		08:15	479,9	13,60	0,117	7,7	762	13,0
Farma Monte		08:30	480,3	13,68	0,117	7,7	763	13,0
Farma Monte		08:45	480,6	13,69	0,117	7,7	763	13,0
Farma Monte		09:00	481,0	13,71	0,117	7,7	763	13,0
Farma Monte		09:15	481,4	13,70	0,118	7,7	763	13,0
Farma Monte		09:30	481,7	13,71	0,117	7,7	763	13,1
Farma Monte		09:45	482,1	13,76	0,116	7,7	762	13,1
Farma Monte		10:00	482,4	13,79	0,115	7,7	763	13,2
Farma Monte		10:15	482,8	13,85	0,114	7,7	763	13,2
Farma Monte		10:30	483,1	13,81	0,113	7,7	763	13,3
Farma Monte		10:45	483,3	13,82	0,113	7,7	764	13,4
Farma Monte		11:00	483,4	13,79	0,112	7,7	764	13,5
Farma Monte		11:15	483,5	13,75	0,111	7,7	764	13,6
Farma Monte		11:30	483,4	13,71	0,110	7,7	764	13,7
Farma Monte		11:45	483,4	13,71	0,111	7,7	764	13,9
Farma Monte		12:00	483,4	13,64	0,112	7,7	765	14,1
Farma Monte		12:15	483,5	13,64	0,112	7,7	765	14,2
Farma Monte		12:30	483,7	13,52	0,110	7,7	766	14,3
Farma Monte		12:45	484,0	13,48	0,110	7,7	765	14,4
Farma Monte		13:00	484,0	13,53	0,109	7,7	766	14,5
Farma Monte		13:15	484,1	13,54	0,107	7,7	766	14,7
Farma Monte		13:30	484,2	13,44	0,105	7,7	766	14,8
Farma Monte		13:45	484,4	13,44	0,104	7,7	766	14,9
Farma Monte		14:00	484,6	13,37	0,103	7,7	766	15,1
Farma Monte		14:15	484,8	13,28	0,103	7,7	766	15,2
Farma Monte		14:30	485,0	13,20	0,102	7,7	767	15,2
Farma Monte		14:45	485,1	13,14	0,099	7,6	767	15,3
Farma Monte		15:00	485,2	13,14	0,099	7,6	767	15,3
Farma Monte		15:15	485,2	13,11	0,097	7,7	767	15,4
Farma Monte		15:30	485,0	13,12	0,096	7,6	767	15,5
Farma Monte		15:45	484,9	13,08	0,094	7,6	767	15,5
Farma Monte		16:00	484,9	13,00	0,090	7,6	767	15,6
Farma Monte		16:15	484,9	13,04	0,089	7,6	767	15,6
Farma Monte		16:30	484,9	13,07	0,088	7,6	767	15,7
Farma Monte		16:45	485,0	12,94	0,089	7,6	767	15,7
Farma Monte		17:00	485,0	12,97	0,090	7,6	767	15,7
Farma Monte		17:15	485,0	12,95	0,088	7,6	768	15,7
Farma Monte		17:30	484,8	12,89	0,087	7,6	768	15,8
Farma Monte		17:45	484,5	12,81	0,087	7,6	768	15,8
Farma Monte		18:00	483,5	12,74	0,087	7,6	767	15,9
Farma Monte		18:15	482,0	12,72	0,087	7,6	767	15,9
Farma Monte		18:30	480,6	12,59	0,087	7,6	767	15,9
Farma Monte		18:45	479,5	12,52	0,088	7,6	767	15,9
Farma Monte	25/04/2015	19:00	479,2	12,38	0,087	7,6	767	16,0
Farma Monte		19:15	479,6	12,30	0,088	7,6	767	16,0
Farma Monte		19:30	480,0	12,31	0,091	7,6	767	15,9
Farma Monte		19:45	480,4	12,27	0,090	7,6	767	15,9
Farma Monte		20:00	480,6	12,22	0,093	7,6	767	15,9
Farma Monte		20:15	480,8	12,15	0,096	7,6	767	15,8
Farma Monte		20:30	481,1	12,06	0,094	7,6	767	15,8
Farma Monte		20:45	481,5	12,05	0,095	7,6	767	15,7
Farma Monte		21:00	481,7	12,04	0,100	7,6	766	15,7
Farma Monte		21:15	481,5	12,02	0,101	7,6	766	15,6
Farma Monte		21:30	481,2	11,99	0,102	7,6	766	15,5
Farma Monte		21:45	480,9	11,92	0,104	7,6	766	15,5
Farma Monte		22:00	480,2	11,90	0,104	7,6	766	15,4
Farma Monte		22:15	479,8	11,93	0,104	7,6	765	15,3
Farma Monte		22:30	479,6	11,93	0,105	7,6	765	15,3
Farma Monte		22:45	479,6	11,90	0,106	7,6	765	15,2
Farma Monte		23:00	479,6	11,87	0,106	7,6	765	15,1
Farma Monte		23:15	479,6	11,94	0,105	7,6	765	15,0
Farma Monte		23:30	479,7	11,96	0,105	7,6	765	15,0
Farma Monte		23:45	479,8	11,97	0,105	7,6	764	14,9
Farma Monte		00:00	479,9	11,93	0,105	7,6	764	14,9
Farma Monte		00:15	480,0	11,89	0,105	7,6	764	14,8
Farma Monte		00:30	480,3	11,91	0,106	7,6	764	14,8
Farma Monte		00:45	480,2	11,92	0,106	7,6	764	14,7
Farma Monte		01:00	479,5	11,91	0,107	7,6	764	14,7
Farma Monte		01:15	478,2	11,95	0,107	7,6	763	14,7
Farma Monte		01:30	478,2	11,91	0,105	7,6	763	14,6
Farma Monte		01:45	466,4	12,10	0,105	7,6	763	14,6
Farma Monte		02:00	462,0	12,02	0,105	7,6	764	14,5
Farma Monte		02:15	459,6	11,95	0,102	7,6	764	14,5
Farma Monte		02:30	459,8	11,90	0,101	7,6	764	14,5
Farma Monte		02:45	460,3	11,90	0,100	7,6	764	14,4
Farma Monte		03:00	461,1	11,88	0,098	7,6	764	14,4
Farma Monte		03:15	461,7	11,84	0,098	7,6	764	14,3
Farma Monte		03:30	459,9	11,88	0,100	7,6	765	14,3
Farma Monte		03:45	458,8	11,85	0,099	7,6	765	14,3
Farma Monte		04:00	458,6	11,80	0,098	7,6	765	14,2
Farma Monte		04:15	458,7	11,86	0,096	7,6	765	14,2

Centralina	Data	Ora	Parametri Analizzati					Temperatura Acqua °C
			Potenziale Redox(ORP) mV	Ossigeno Disciolto ppm	Livello idrometrico m	pH	Conducibilità a 25°C µS/cm2	
Farma Monte		04:30	455,9	11,76	0,095	7,6	766	14,1
Farma Monte		04:45	453,5	11,77	0,094	7,6	766	14,1
Farma Monte		05:00	454,2	11,63	0,091	7,6	766	14,1
Farma Monte		05:15	455,8	11,98	0,090	7,6	767	14,0
Farma Monte		05:30	457,3	11,79	0,090	7,6	767	14,0
Farma Monte		05:45	458,5	11,69	0,089	7,6	767	14,0
Farma Monte		06:00	459,8	11,65	0,089	7,6	767	13,9
Farma Monte		06:15	460,2	11,55	0,087	7,6	768	13,9
Farma Monte		06:30	460,4	11,67	0,087	7,6	768	13,9
Farma Monte		06:45	460,8	11,49	0,088	7,6	768	13,9
Farma Monte		07:00	461,2	11,43	0,089	7,6	768	13,9
Farma Monte		07:15	461,3	11,43	0,091	7,6	768	13,8
Farma Monte		07:30	461,5	11,33	0,092	7,6	768	13,8
Farma Monte		07:45	461,9	11,42	0,092	7,6	769	13,8
Farma Monte		08:00	462,3	11,49	0,093	7,6	769	13,8
Farma Monte		08:15	462,7	11,47	0,093	7,6	769	13,8
Farma Monte		08:30	463,3	11,48	0,092	7,6	769	13,7
Farma Monte		08:45	464,0	11,49	0,092	7,6	770	13,7
Farma Monte		09:00	465,0	11,55	0,094	7,6	770	13,7
Farma Monte		09:15	465,7	11,61	0,092	7,6	769	13,7
Farma Monte		09:30	466,4	11,59	0,089	7,6	770	13,7
Farma Monte		09:45	467,2	11,66	0,089	7,6	770	13,7
Farma Monte		10:00	468,0	11,68	0,090	7,6	770	13,7
Farma Monte		10:15	468,8	11,78	0,090	7,6	770	13,8
Farma Monte		10:30	469,6	11,85	0,089	7,6	771	13,8
Farma Monte		10:45	470,0	11,83	0,088	7,7	771	13,9
Farma Monte		11:00	470,7	11,99	0,087	7,7	771	13,9
Farma Monte		11:15	471,1	11,91	0,085	7,7	771	14,0
Farma Monte		11:30	471,2	11,95	0,085	7,7	772	14,1
Farma Monte		11:45	471,6	11,98	0,083	7,7	772	14,1
Farma Monte		12:00	472,0	11,98	0,084	7,7	772	14,2
Farma Monte		12:15	472,2	11,99	0,082	7,7	772	14,3
Farma Monte		12:30	472,1	11,94	0,082	7,7	772	14,4
Farma Monte		12:45	471,9	11,94	0,081	7,7	772	14,5
Farma Monte		13:00	471,6	11,95	0,079	7,7	772	14,6
Farma Monte		13:15	471,1	11,91	0,076	7,7	773	14,6
Farma Monte		13:30	470,7	11,88	0,075	7,7	773	14,7
Farma Monte		13:45	470,5	11,83	0,074	7,7	773	14,8
Farma Monte		14:00	470,5	11,82	0,073	7,7	773	14,9
Farma Monte		14:15	470,2	11,80	0,071	7,7	773	15,0
Farma Monte		14:30	470,2	11,81	0,070	7,7	773	15,1
Farma Monte		14:45	469,9	11,72	0,069	7,7	773	15,2
Farma Monte		15:00	469,0	11,76	0,068	7,7	773	15,3
Farma Monte		15:15	467,8	11,60	0,068	7,7	774	15,4
Farma Monte		15:30	466,9	11,65	0,067	7,7	774	15,4
Farma Monte		15:45	466,4	11,62	0,065	7,7	774	15,5
Farma Monte		16:00	465,8	11,57	0,064	7,7	774	15,5
Farma Monte		16:15	465,0	11,58	0,063	7,7	774	15,6
Farma Monte		16:30	464,0	11,48	0,060	7,7	775	15,7
Farma Monte		16:45	463,6	11,47	0,059	7,7	774	15,7
Farma Monte		17:00	463,8	11,34	0,058	7,7	774	15,8
Farma Monte		17:15	463,7	11,29	0,057	7,7	774	15,8
Farma Monte		17:30	463,1	11,45	0,056	7,7	774	15,8
Farma Monte		17:45	462,2	11,36	0,056	7,6	774	15,8
Farma Monte		18:00	461,2	11,30	0,056	7,6	774	15,8
Farma Monte		18:15	460,7	11,24	0,055	7,6	774	15,8
Farma Monte		18:30	460,1	11,22	0,054	7,6	774	15,8
Farma Monte		18:45	459,7	11,16	0,054	7,6	774	15,8
Farma Monte	26/04/2015	19:00	459,6	11,14	0,054	7,6	774	15,8
Farma Monte		19:15	459,4	11,06	0,053	7,6	774	15,8
Farma Monte		19:30	460,0	11,08	0,052	7,6	774	15,8
Farma Monte		19:45	461,0	11,03	0,052	7,6	774	15,7
Farma Monte		20:00	462,2	10,97	0,053	7,6	774	15,7
Farma Monte		20:15	462,9	11,01	0,053	7,6	774	15,6
Farma Monte		20:30	463,8	10,90	0,054	7,6	773	15,6
Farma Monte		20:45	464,2	10,94	0,053	7,6	773	15,6
Farma Monte		21:00	464,2	10,89	0,056	7,6	773	15,5
Farma Monte		21:15	463,7	10,94	0,056	7,6	773	15,5
Farma Monte		21:30	462,8	10,62	0,056	7,6	773	15,4
Farma Monte		21:45	461,7	10,78	0,055	7,6	772	15,4
Farma Monte		22:00	460,9	10,76	0,056	7,6	772	15,3
Farma Monte		22:15	460,9	10,73	0,057	7,6	772	15,3
Farma Monte		22:30	461,4	10,67	0,057	7,6	771	15,2
Farma Monte		22:45	462,2	10,84	0,057	7,6	771	15,2
Farma Monte		23:00	463,1	10,73	0,056	7,6	771	15,2
Farma Monte		23:15	464,0	10,75	0,054	7,6	771	15,1
Farma Monte		23:30	464,6	10,77	0,054	7,6	771	15,1
Farma Monte		23:45	464,7	10,78	0,052	7,6	771	15,1
Farma Monte		00:00	464,3	10,75	0,053	7,6	771	15,0
Farma Monte		00:15	464,0	10,72	0,054	7,6	771	15,0
Farma Monte		00:30	463,9	10,72	0,054	7,6	770	15,0
Farma Monte		00:45	463,8	10,74	0,054	7,6	770	14,9
Farma Monte		01:00	463,2	10,71	0,053	7,6	770	14,9
Farma Monte		01:15	462,3	10,76	0,053	7,6	770	14,9
Farma Monte		01:30	460,3	10,68	0,049	7,6	770	14,9
Farma Monte		01:45	458,8	10,67	0,046	7,6	770	14,8

Centralina	Data	Ora	Parametri Analizzati					Temperatura Acqua °C
			Potenziale Redox(ORP) mV	Ossigeno Disciolto ppm	Livello idrometrico m	pH	Conducibilità a 25°C µS/cm2	
Farma Monte		02:00	458,2	10,78	0,044	7,6	771	14,8
Farma Monte		02:15	458,4	10,75	0,047	7,6	770	14,8
Farma Monte		02:30	458,9	10,75	0,043	7,6	770	14,8
Farma Monte		02:45	459,8	10,72	0,042	7,6	771	14,7
Farma Monte		03:00	461,4	10,57	0,038	7,6	771	14,7
Farma Monte		03:15	463,0	10,77	0,038	7,6	771	14,7
Farma Monte		03:30	463,6	10,86	0,038	7,6	772	14,7
Farma Monte		03:45	464,3	10,82	0,037	7,6	772	14,6
Farma Monte		04:00	463,8	10,88	0,037	7,6	772	14,6
Farma Monte		04:15	463,2	10,92	0,035	7,6	773	14,6
Farma Monte		04:30	462,9	10,93	0,033	7,6	773	14,6
Farma Monte		04:45	463,3	10,91	0,032	7,6	773	14,5
Farma Monte		05:00	463,7	10,79	0,030	7,6	774	14,5
Farma Monte		05:15	464,4	10,82	0,030	7,6	774	14,5
Farma Monte		05:30	465,1	10,89	0,027	7,6	775	14,5
Farma Monte		05:45	465,6	10,93	0,026	7,6	775	14,4
Farma Monte		06:00	465,7	10,96	0,026	7,6	775	14,4
Farma Monte		06:15	465,1	10,97	0,023	7,6	776	14,4
Farma Monte		06:30	464,2	10,97	0,022	7,6	775	14,4
Farma Monte		06:45	464,1	10,94	0,020	7,6	776	14,4
Farma Monte		07:00	464,8	11,04	0,018	7,6	776	14,3
Farma Monte		07:15	465,3	11,05	0,018	7,6	776	14,3
Farma Monte		07:30	465,8	11,09	0,017	7,6	776	14,3
Farma Monte		07:45	466,7	11,06	0,017	7,6	777	14,3
Farma Monte		08:00	466,8	11,15	0,015	7,6	776	14,3
Farma Monte		08:15	467,1	11,20	0,014	7,6	776	14,3
Farma Monte		08:30	467,3	11,19	0,014	7,6	776	14,3
Farma Monte		08:45	467,2	11,20	0,016	7,6	776	14,3
Farma Monte		09:00	466,7	11,18	0,020	7,6	776	14,2
Farma Monte		09:15	466,5	11,20	0,019	7,6	776	14,2
Farma Monte		09:30	466,2	11,21	0,020	7,6	776	14,2
Farma Monte		09:45	466,6	11,23	0,018	7,6	776	14,2
Farma Monte		10:00	466,3	11,25	0,018	7,6	776	14,2
Farma Monte		10:15	466,9	11,18	0,018	7,6	776	14,2
Farma Monte		10:30	466,9	11,15	0,018	7,6	776	14,2
Farma Monte		10:45	466,8	11,18	0,020	7,6	776	14,2
Farma Monte		11:00	466,6	11,21	0,020	7,6	777	14,2
Farma Monte		11:15	466,4	11,37	0,019	7,6	776	14,2
Farma Monte		11:30	465,5	11,22	0,018	7,6	776	14,2
Farma Monte		11:45	463,7	11,31	0,014	7,6	777	14,2
Farma Monte		12:00	460,9	11,40	0,014	7,6	777	14,3
Farma Monte		12:15	456,4	11,53	0,012	7,6	777	14,3
Farma Monte		12:30	451,4	11,44	0,011	7,6	777	14,3
Farma Monte		12:45	445,1	11,76	0,010	7,6	777	14,3
Farma Monte		13:00	440,1	11,51	0,009	7,6	777	14,3
Farma Monte		13:15	434,1	11,42	0,008	7,6	777	14,3
Farma Monte		13:30	430,3	11,40	0,008	7,6	777	14,3
Farma Monte		13:45	426,6	11,35	0,005	7,6	777	14,3
Farma Monte		14:00	421,8	11,48	0,003	7,6	777	14,3
Farma Monte		14:15	418,6	11,27	-0,001	7,6	777	14,3
Farma Monte		14:30	416,6	11,45	-0,002	7,6	777	14,3
Farma Monte		14:45	414,5	11,55	-0,005	7,6	778	14,3
Farma Monte		15:00	412,5	11,41	-0,006	7,6	778	14,3
Farma Monte		15:15	411,4	11,49	-0,009	7,6	778	14,3
Farma Monte		15:30	409,6	11,40	-0,011	7,6	777	14,3
Farma Monte		15:45	410,0	11,22	-0,013	7,6	778	14,3
Farma Monte		16:00	409,2	11,33	-0,015	7,6	778	14,3
Farma Monte		16:15	408,0	11,51	-0,016	7,6	778	14,2
Farma Monte		16:30	407,9	11,47	-0,020	7,6	778	14,2
Farma Monte		16:45	408,7	11,45	-0,022	7,6	778	14,2
Farma Monte		17:00	408,7	11,51	-0,022	7,6	777	14,2
Farma Monte		17:15	410,0	11,50	-0,025	7,6	777	14,1
Farma Monte		17:30	409,8	11,54	-0,025	7,6	776	14,1
Farma Monte		17:45	410,0	11,24	-0,026	7,6	775	14,1
Farma Monte		18:00	410,8	11,46	-0,029	7,6	774	14,1
Farma Monte		18:15	411,4	11,40	-0,031	7,6	773	14,0
Farma Monte		18:30	411,4	11,39	-0,030	7,6	772	14,0
Farma Monte		18:45	412,9	11,51	-0,030	7,6	771	14,0
Farma Monte	27/04/2015	19:00	413,1	11,41	-0,031	7,6	770	14,0
Farma Monte		19:15	413,6	11,55	-0,032	7,6	768	14,0
Farma Monte		19:30	415,4	11,48	-0,032	7,6	767	13,9
Farma Monte		19:45	417,0	11,53	-0,031	7,6	765	13,9
Farma Monte		20:00	417,9	11,47	-0,031	7,6	763	13,9
Farma Monte		20:15	418,9	11,45	-0,028	7,6	759	13,8
Farma Monte		20:30	420,2	11,44	-0,021	7,6	755	13,8
Farma Monte		20:45	420,8	11,43	-0,016	7,6	750	13,8
Farma Monte		21:00	421,1	11,34	-0,009	7,6	746	13,7
Farma Monte		21:15	421,3	11,36	0,000	7,6	739	13,7
Farma Monte		21:30	421,5	11,39	0,008	7,6	731	13,7
Farma Monte		21:45	421,8	11,53	0,014	7,7	725	13,6
Farma Monte		22:00	422,1	11,47	0,017	7,7	719	13,6
Farma Monte		22:15	422,0	11,53	0,018	7,7	714	13,6
Farma Monte		22:30	422,3	11,90	0,761	7,9	627	13,3
Farma Monte		22:45	422,9	11,69	0,793	8,1	582	13,1
Farma Monte		23:00	423,7	11,45	0,799	8,1	520	13,0
Farma Monte		23:15	423,4	11,30	0,796	8,1	453	12,8

Centralina	Data	Ora	Parametri Analizzati					Temperatura Acqua °C
			Potenziale Redox(ORP) mV	Ossigeno Disciolto ppm	Livello idrometrico m	pH	Conducibilità a 25°C µS/cm2	
Farma Monte		23:30	424,2	11,13	0,800	8,1	354	12,8
Farma Monte		23:45	424,1	10,94	0,807	8,0	302	12,7
Farma Monte		00:00	424,5	10,67	0,820	8,0	279	12,6
Farma Monte		00:15	425,0	10,49	0,817	8,0	263	12,5
Farma Monte		00:30	425,8	10,37	0,816	8,0	251	12,5
Farma Monte		00:45	426,3	10,12	0,802	8,0	244	12,5
Farma Monte		01:00	426,6	10,01	0,779	7,9	240	12,4
Farma Monte		01:15	427,2	9,89	0,747	7,9	235	12,4
Farma Monte		01:30	427,7	9,85	0,715	7,9	231	12,4
Farma Monte		01:45	428,7	9,67	0,680	7,9	228	12,3
Farma Monte		02:00	429,5	9,66	0,648	7,9	227	12,3
Farma Monte		02:15	429,9	9,63	0,621	7,9	227	12,3
Farma Monte		02:30	430,0	9,57	0,594	7,9	227	12,3
Farma Monte		02:45	430,6	9,50	0,574	7,9	227	12,3
Farma Monte		03:00	430,5	9,37	0,552	7,9	228	12,2
Farma Monte		03:15	430,7	9,37	0,529	7,9	229	12,2
Farma Monte		03:30	431,1	9,27	0,507	7,9	231	12,2
Farma Monte		03:45	431,7	9,26	0,486	7,9	232	12,2
Farma Monte		04:00	432,1	9,11	0,467	7,9	233	12,2
Farma Monte		04:15	432,4	8,98	0,452	7,9	235	12,1
Farma Monte		04:30	433,3	8,99	0,435	7,9	238	12,1
Farma Monte		04:45	433,8	8,93	0,417	7,9	240	12,1
Farma Monte		05:00	433,6	8,84	0,402	7,9	243	12,1
Farma Monte		05:15	433,1	8,62	0,388	7,8	245	12,1
Farma Monte		05:30	433,6	8,74	0,371	7,8	248	12,1
Farma Monte		05:45	433,4	8,73	0,359	7,8	251	12,1
Farma Monte		06:00	433,7	8,64	0,345	7,8	254	12,0
Farma Monte		06:15	434,3	8,60	0,334	7,8	257	12,0
Farma Monte		06:30	433,4	8,62	0,323	7,8	260	12,0
Farma Monte		06:45	433,2	9,10	0,315	7,8	263	12,0
Farma Monte		07:00	433,6	8,71	0,305	7,8	267	12,0
Farma Monte		07:15	434,3	8,79	0,300	7,8	270	12,0
Farma Monte		07:30	434,4	8,88	0,291	7,8	273	12,0
Farma Monte		07:45	434,4	8,68	0,285	7,8	276	12,0
Farma Monte		08:00	435,0	8,63	0,279	7,8	279	12,0
Farma Monte		08:15	434,6	8,60	0,273	7,8	282	12,0
Farma Monte		08:30	434,3	8,67	0,267	7,8	286	12,0
Farma Monte		08:45	434,3	8,69	0,260	7,8	288	12,0
Farma Monte		09:00	434,2	8,66	0,254	7,8	291	12,0
Farma Monte		09:15	434,4	8,74	0,248	7,8	295	12,1
Farma Monte		09:30	434,6	8,64	0,242	7,8	298	12,1
Farma Monte		09:45	434,5	8,64	0,237	7,8	301	12,1
Farma Monte		10:00	434,9	8,62	0,233	7,8	305	12,1
Farma Monte		10:15	435,3	8,23	0,227	7,9	308	12,1
Farma Monte		10:30	434,8	8,72	0,222	7,8	311	12,2
Farma Monte		10:45	434,7	8,86	0,219	7,8	315	12,3
Farma Monte		11:00	434,2	8,86	0,213	7,8	318	12,4
Farma Monte		11:15	428,4	8,75	0,211	7,8	321	12,4
Farma Monte		11:30	374,4	8,66	0,207	7,8	324	12,5
Farma Monte		11:45	355,2	8,61	0,203	7,8	327	12,6
Farma Monte		12:00	349,2	8,67	0,198	7,8	330	12,7
Farma Monte		12:15	350,6	8,69	0,195	7,8	333	12,8
Farma Monte		12:30	354,3	8,56	0,192	7,8	336	12,8
Farma Monte		12:45	357,1	8,53	0,189	7,9	339	12,9
Farma Monte		13:00	358,0	8,80	0,186	7,8	342	12,9
Farma Monte		13:15	358,4	9,77	0,182	7,9	345	12,9
Farma Monte		13:30	359,1	10,59	0,179	7,9	348	12,9
Farma Monte		13:45	361,3	9,79	0,176	7,9	351	12,9
Farma Monte		14:00	362,4	9,72	0,175	7,9	354	12,9
Farma Monte		14:15	363,7	9,83	0,172	7,9	356	12,9
Farma Monte		14:30	365,7	9,95	0,170	7,9	359	13,0
Farma Monte		14:45	368,5	9,90	0,166	7,9	362	13,0
Farma Monte		15:00	370,6	9,80	0,162	7,9	365	13,1
Farma Monte		15:15	372,9	9,97	0,159	7,9	368	13,1
Farma Monte		15:30	375,7	9,83	0,157	7,9	370	13,2
Farma Monte		15:45	379,0	9,81	0,154	7,9	373	13,2
Farma Monte		16:00	382,5	9,89	0,151	7,9	376	13,2
Farma Monte		16:15	385,0	9,85	0,147	7,9	379	13,2
Farma Monte		16:30	386,2	9,86	0,146	7,9	381	13,2
Farma Monte		16:45	387,4	9,87	0,145	7,9	384	13,2
Farma Monte		17:00	388,8	10,04	0,144	7,9	387	13,2
Farma Monte		17:15	389,5	9,95	0,143	7,9	389	13,2
Farma Monte		17:30	390,1	9,84	0,142	7,9	392	13,2
Farma Monte		17:45	391,2	9,96	0,141	7,9	395	13,3
Farma Monte		18:00	392,2	9,80	0,141	7,9	397	13,3
Farma Monte		18:15	393,3	9,72	0,140	7,9	400	13,3
Farma Monte		18:30	395,2	9,80	0,139	7,9	402	13,3
Farma Monte		18:45	397,5	9,80	0,139	7,9	404	13,3
Farma Monte		19:00	398,7	9,69	0,139	7,9	407	13,3
Farma Monte	28/04/2015	19:15	400,9	9,86	0,140	7,8	410	13,3
Farma Monte		19:30	403,2	9,58	0,140	7,9	411	13,2
Farma Monte		19:45	405,0	9,83	0,141	7,9	414	13,2
Farma Monte		20:00	406,2	9,73	0,140	7,8	417	13,2
Farma Monte		20:15	407,2	9,72	0,141	7,8	419	13,2
Farma Monte		20:30	408,5	9,74	0,143	7,8	421	13,2
Farma Monte		20:45	409,5	9,79	0,143	7,9	424	13,1

Centralina	Data	Ora	Parametri Analizzati					
			Potenziale Redox(ORP) mV	Ossigeno Disciolto ppm	Livello idrometrico m	pH	Conducibilità a 25°C µS/cm2	Temperatura Acqua °C
Farma Monte		21:00	410,5	9,73	0,144	7,8	426	13,1
Farma Monte		21:15	411,9	9,73	0,147	7,8	428	13,1
Farma Monte		21:30	412,6	9,83	0,149	7,8	430	13,1
Farma Monte		21:45	414,0	9,74	0,149	7,8	432	13,0
Farma Monte		22:00	414,9	9,77	0,150	7,8	435	13,0
Farma Monte		22:15	415,7	9,80	0,149	7,8	437	13,0
Farma Monte		22:30	416,8	9,79	0,149	7,8	439	13,0
Farma Monte		22:45	417,1	9,79	0,149	7,8	441	13,0
Farma Monte		23:00	417,4	9,76	0,150	7,8	444	13,0
Farma Monte		23:15	418,0	9,84	0,150	7,8	446	12,9
Farma Monte		23:30	418,6	9,89	0,153	7,8	448	12,9
Farma Monte		23:45	419,7	9,85	0,154	7,8	450	12,9
Farma Monte		00:00	420,4	9,88	0,155	7,8	452	12,9
Farma Monte		00:15	421,1	9,78	0,155	7,8	454	12,9
Farma Monte		00:30	421,9	9,73	0,157	7,8	456	12,9
Farma Monte		00:45	423,1	9,86	0,157	7,8	458	12,9
Farma Monte		01:00	423,9	9,88	0,156	7,8	460	12,9
Farma Monte		01:15	424,4	10,04	0,156	7,8	462	12,9
Farma Monte		01:30	425,0	9,80	0,157	7,8	464	12,9
Farma Monte		01:45	425,8	9,89	0,156	7,8	466	12,9
Farma Monte		02:00	426,4	9,80	0,155	7,8	468	12,9
Farma Monte		02:15	427,0	9,91	0,154	7,8	470	12,9
Farma Monte		02:30	427,9	9,65	0,154	7,8	472	12,9
Farma Monte		02:45	428,7	9,78	0,154	7,8	474	12,9
Farma Monte		03:00	429,1	9,69	0,154	7,8	476	12,9
Farma Monte		03:15	429,9	9,76	0,153	7,8	478	12,9
Farma Monte		03:30	430,3	9,73	0,153	7,8	480	12,8
Farma Monte		03:45	431,1	9,86	0,153	7,8	481	12,8
Farma Monte		04:00	431,3	9,82	0,154	7,8	483	12,8
Farma Monte		04:15	432,2	9,80	0,152	7,8	485	12,8
Farma Monte		04:30	432,5	9,82	0,151	7,8	487	12,8
Farma Monte		04:45	433,3	9,83	0,151	7,8	489	12,8
Farma Monte		05:00	434,0	9,83	0,150	7,8	491	12,8
Farma Monte		05:15	434,5	9,98	0,149	7,8	492	12,8
Farma Monte		05:30	434,9	9,79	0,149	7,8	494	12,8
Farma Monte		05:45	436,0	9,04	0,151	7,8	496	12,7
Farma Monte		06:00	436,2	9,86	0,151	7,8	498	12,7
Farma Monte		06:15	437,1	9,82	0,151	7,8	499	12,7
Farma Monte		06:30	437,5	9,57	0,152	7,8	501	12,7
Farma Monte		06:45	438,0	9,90	0,153	7,8	502	12,7
Farma Monte		07:00	438,0	9,93	0,156	7,8	504	12,7
Farma Monte		07:15	438,0	9,89	0,155	7,8	506	12,7
Farma Monte		07:30	438,5	9,87	0,157	7,8	507	12,6
Farma Monte		07:45	439,3	10,13	0,157	7,8	509	12,6
Farma Monte		08:00	439,8	9,95	0,158	7,8	511	12,6
Farma Monte		08:15	440,6	9,99	0,161	7,8	512	12,6
Farma Monte		08:30	440,6	10,14	0,161	7,8	513	12,7
Farma Monte		08:45	440,8	10,04	0,160	7,8	515	12,7
Farma Monte		09:00	440,6	10,10	0,159	7,8	517	12,6
Farma Monte		09:15	440,5	10,20	0,158	7,8	518	12,7
Farma Monte		09:30	440,6	10,14	0,159	7,8	519	12,8
Farma Monte		09:45	440,2	10,20	0,158	7,8	522	12,8
Farma Monte		10:00	439,6	10,28	0,156	7,8	523	12,9
Farma Monte		10:15	439,7	10,36	0,156	7,8	524	13,0
Farma Monte		10:30	439,6	10,43	0,155	7,8	526	13,1
Farma Monte		10:45	439,6	10,37	0,154	7,8	527	13,2
Farma Monte		11:00	439,7	10,49	0,155	7,8	529	13,3
Farma Monte		11:15	439,5	10,52	0,156	7,8	530	13,4
Farma Monte		11:30	438,6	10,52	0,157	7,8	531	13,6
Farma Monte		11:45	437,5	10,57	0,157	7,8	533	13,7
Farma Monte		12:00	436,8	10,50	0,156	7,8	534	13,8
Farma Monte		12:15	436,4	10,48	0,154	7,9	536	13,9
Farma Monte		12:30	435,6	10,48	0,154	7,8	537	14,1
Farma Monte		12:45	434,6	10,45	0,152	7,9	538	14,2
Farma Monte		13:00	433,7	10,47	0,152	7,9	539	14,4
Farma Monte		13:15	432,4	10,50	0,149	7,8	541	14,6
Farma Monte		13:30	432,2	10,50	0,147	7,9	542	14,7
Farma Monte		13:45	432,5	10,58	0,145	7,9	544	14,9
Farma Monte		14:00	432,9	10,5	0,145	7,9	545	15,0
Farma Monte		14:15	433,7	10,6	0,146	7,9	546	15,1
Farma Monte		14:30	433,7	10,5	0,144	7,9	547	15,2
Farma Monte		14:45	433,8	10,5	0,141	7,9	549	15,3
Farma Monte		15:00	433,9	10,4	0,140	7,9	550	15,4
Farma Monte		15:15	435,2	9,9	0,138	7,9	551	15,4
Farma Monte		15:30	435,8	10,4	0,136	7,8	552	15,5
Farma Monte		15:45	435,9	10,5	0,134	7,9	553	15,6
Farma Monte		16:00	436,0	10,5	0,133	7,9	554	15,7
Farma Monte		16:15	436,5	10,6	0,130	7,9	556	15,7
Farma Monte		16:30	437,3	10,6	0,128	7,9	557	15,7
Farma Monte		16:45	438,1	10,7	0,127	7,9	558	15,7
Farma Monte		17:00	438,7	10,4	0,128	7,8	559	15,7
Farma Monte		17:15	439,6	10,4	0,133	7,8	560	15,7
Farma Monte		17:30	440,5	10,3	0,136	7,8	560	15,6
Farma Monte		17:45	441,5	10,4	0,144	7,8	561	15,5
Farma Monte		18:00	442,2	10,4	0,150	7,8	563	15,4
Farma Monte		18:15	442,9	10,4	0,152	7,8	565	15,3

Centralina	Data	Ora	Parametri Analizzati					
			Potenziale Redox(ORP) mV	Ossigeno Disciolto ppm	Livello idrometrico m	pH	Conducibilità a 25°C µS/cm2	Temperatura Acqua °C
Farma Monte	29/04/2015	18:30	443,6	10,5	0,152	7,8	565	15,2
Farma Monte		18:45	443,8	10,5	0,150	7,8	564	15,1
Farma Monte		19:00	444,1	10,6	0,150	7,8	563	15,1
Farma Monte		19:15	444,2	10,6	0,150	7,8	562	15,0
Farma Monte		19:30	444,7	10,6	0,149	7,8	562	15,0
Farma Monte		19:45	445,0	10,6	0,150	7,8	560	14,9
Farma Monte		20:00	445,7	10,8	0,154	7,8	559	14,9
Farma Monte		20:15	446,3	10,9	0,162	7,8	559	14,8
Farma Monte		20:30	446,2	10,8	0,166	7,8	558	14,8
Farma Monte		20:45	446,5	10,9	0,168	7,8	558	14,7
Farma Monte		21:00	447,0	10,9	0,167	7,8	559	14,7
Farma Monte		21:15	447,2	10,8	0,167	7,8	560	14,7
Farma Monte		21:30	447,5	10,9	0,168	7,8	563	14,6
Farma Monte		21:45	447,9	10,8	0,167	7,8	565	14,6
Farma Monte		22:00	448,5	10,9	0,165	7,8	567	14,5
Farma Monte		22:15	448,6	11,1	0,556	7,8	556	14,5
Farma Monte		22:30	449,5	11,0	0,579	8,0	543	14,3
Farma Monte		22:45	450,0	10,8	0,565	8,2	545	14,3
Farma Monte		23:00	450,1	10,7	0,550	8,2	540	14,2
Farma Monte		23:15	450,0	10,6	0,535	8,2	534	14,1
Farma Monte		23:30	450,1	10,4	0,523	8,2	537	14,0
Farma Monte		23:45	450,6	10,4	0,508	8,2	540	14,0
Farma Monte		00:00	451,1	10,2	0,498	8,2	526	14,0
Farma Monte		00:15	451,5	9,9	0,487	8,2	487	14,0
Farma Monte		00:30	451,3	9,8	0,478	8,2	434	14,0
Farma Monte		00:45	451,4	9,7	0,469	8,1	388	13,9
Farma Monte		01:00	451,8	9,6	0,457	8,0	353	13,9
Farma Monte	01:15	451,8	9,5	0,447	8,0	331	13,8	
Farma Monte	01:30	451,8	9,4	0,439	8,0	315	13,8	
Farma Monte	01:45	452,2	9,4	0,427	7,9	303	13,7	
Farma Monte	02:00	452,1	9,4	0,416	7,9	292	13,7	
Farma Monte	02:15	451,9	9,4	0,406	7,9	285	13,6	
Farma Monte	02:30	451,8	9,3	0,397	7,9	279	13,6	
Farma Monte	02:45	452,0	9,2	0,388	7,9	275	13,5	
Farma Monte	03:00	451,3	9,3	0,379	7,8	275	13,5	
Farma Monte	03:15	450,4	9,2	0,372	7,8	276	13,5	
Farma Monte	03:30	449,5	9,3	0,365	7,8	280	13,4	
Farma Monte	03:45	448,6	9,2	0,358	7,8	284	13,4	
Farma Monte	04:00	447,4	9,2	0,350	7,8	289	13,4	
Farma Monte	04:15	446,4	9,2	0,345	7,8	293	13,3	
Farma Monte	04:30	446,0	9,2	0,340	7,8	297	13,3	
Farma Monte	04:45	444,9	9,3	0,333	7,8	299	13,3	
Farma Monte	05:00	444,6	9,5	0,327	7,8	302	13,3	
Farma Monte	05:15	444,2	9,5	0,319	7,8	304	13,2	
Farma Monte	05:30	443,7	9,5	0,316	7,8	307	13,2	
Farma Monte	05:45	442,9	9,4	0,311	7,8	309	13,2	
Farma Monte	06:00	442,8	15,8	0,307	7,9	312	13,2	
Farma Monte	06:15	442,8	9,4	0,303	7,8	315	13,1	
Farma Monte	06:30	443,2	9,3	0,299	7,8	317	13,1	
Farma Monte	06:45	442,8	9,1	0,297	7,8	320	13,1	
Farma Monte	07:00	442,6	9,0	0,293	7,8	323	13,0	
Farma Monte	30/04/2015	07:15	442,6	8,96	0,290	7,8	325	13,0
Farma Monte		07:30	443,5	8,76	0,289	7,8	328	13,0
Farma Monte		07:45	444,3	9,06	0,285	7,8	332	13,0
Farma Monte		08:00	445,1	8,95	0,282	7,8	336	12,9
Farma Monte		08:15	445,4	8,95	0,278	7,8	339	12,9
Farma Monte		08:30	445,9	8,96	0,274	7,8	344	12,9
Farma Monte		08:45	446,3	9,1	0,271	7,8	347	12,9
Farma Monte		09:00	446,5	8,89	0,269	7,8	351	13,0
Farma Monte		09:15	446,8	9,1	0,268	7,8	354	13,0
Farma Monte		09:30	446,8	9,1	0,265	7,8	356	13,0
Farma Monte		09:45	446,5	9,13	0,263	7,8	358	13,0
Farma Monte		10:00	446,7	9,11	0,261	7,8	360	13,0
Farma Monte		10:15	446,8	9,1	0,258	7,8	361	13,0
Farma Monte		10:30	446,6	9,08	0,255	7,8	363	13,0
Farma Monte		10:45	446,7	9,15	0,253	7,8	364	13,0
Farma Monte		11:00	446,7	9,24	0,25	7,8	366	13,0
Farma Monte		11:15	446,8	9,26	0,247	7,8	368	13,1
Farma Monte		11:30	446,9	9,51	0,245	7,8	370	13,1
Farma Monte		11:45	446,9	9,55	0,245	7,8	372	13,1
Farma Monte		12:00	446,9	9,53	0,242	7,8	374	13,2
Farma Monte		12:15	446,7	9,65	0,241	7,8	377	13,2
Farma Monte		12:30	447,0	9,38	0,239	7,8	379	13,2
Farma Monte		12:45	446,9	9,3	0,238	7,8	382	13,2
Farma Monte		13:00	446,8	9,44	0,236	7,8	384	13,2
Farma Monte		13:15	447,0	9,47	0,234	7,8	387	13,2
Farma Monte		13:30	447,1	9,57	0,229	7,8	390	13,4
Farma Monte		13:45	448,1	9,53	0,226	7,8	393	13,4
Farma Monte		14:00	448,6	9,51	0,224	7,8	395	13,5
Farma Monte		14:15	449,0	9,6	0,221	7,8	398	13,5
Farma Monte		14:30	449,8	9,61	0,217	7,8	401	13,5
Farma Monte		14:45	450,1	9,71	0,216	7,8	404	13,5
Farma Monte		15:00	450,3	9,7	0,214	7,8	407	13,6
Farma Monte		15:15	450,6	9,76	0,212	7,8	410	13,6
Farma Monte		15:30	451,3	9,81	0,21	7,8	412	13,6
Farma Monte		15:45	452,0	9,83	0,207	7,8	415	13,6

Centralina	Data	Ora	Parametri Analizzati					
			Potenziale Redox(ORP) mV	Ossigeno Disciolto ppm	Livello idrometrico m	pH	Conducibilità a 25°C µS/cm2	Temperatura Acqua °C
Farma Monte		16:00	452,1	9,9	0,205	7,8	418	13,6
Farma Monte		16:15	452,4	9,95	0,203	7,8	420	13,7
Farma Monte		16:30	452,2	9,96	0,201	7,8	423	13,7
Farma Monte		16:45	452,2	10,08	0,199	7,8	425	13,7
Farma Monte		17:00	452,2	10,08	0,199	7,8	427	13,8
Farma Monte		17:15	452,5	10,24	0,195	7,8	430	13,8
Farma Monte		17:30	452,6	10,2	0,194	7,8	432	13,9
Farma Monte		17:45	452,7	10,24	0,192	7,8	434	13,9
Farma Monte		18:00	452,9	10,13	0,191	7,8	436	14,0
Farma Monte		18:15	453,1	10,28	0,191	7,8	439	14,0
Farma Monte		18:30	453,5	10,3	0,192	7,8	441	14,0
Farma Monte		18:45	453,9	10,37	0,193	7,8	444	14,0
Farma Monte		19:00	454,1	10,56	0,194	7,8	446	14,0
Farma Monte		19:15	454,3	10,5	0,194	7,8	447	14,0
Farma Monte		19:30	453,8	10,54	0,194	7,8	450	14,0
Farma Monte		19:45	453,9	10,57	0,194	7,8	452	14,0
Farma Monte		20:00	454,3	10,55	0,195	7,8	454	13,9
Farma Monte		20:15	454,9	10,59	0,196	7,8	456	13,9
Farma Monte		20:30	455,6	10,57	0,196	7,8	458	13,9
Farma Monte		20:45	456,1	10,58	0,198	7,8	460	13,9
Farma Monte		21:00	456,5	10,62	0,199	7,8	462	13,8
Farma Monte		21:15	456,3	10,63	0,199	7,8	465	13,8
Farma Monte		21:30	456,4	10,61	0,199	7,8	467	13,8
Farma Monte		21:45	456,7	10,61	0,200	7,8	469	13,7
Farma Monte		22:00	456,8	10,71	0,199	7,8	471	13,7
Farma Monte		22:15	457,1	10,73	0,200	7,8	472	13,6
Farma Monte		22:30	457,4	10,31	0,200	7,8	474	13,6
Farma Monte		22:45	457,3	10,43	0,201	7,8	476	13,5
Farma Monte		23:00	457,4	10,62	0,200	7,8	478	13,5
Farma Monte		23:15	457,2	10,62	0,198	7,8	480	13,4
Farma Monte		23:30	457,5	10,69	0,197	7,8	482	13,4
Farma Monte		23:45	457,5	10,67	0,195	7,8	484	13,3

Centralina	Data	Ora	Parametri Analizzati					
			Potenziale Redox(ORP) mV	Ossigeno Disciolto ppm	Livello idrometrico m	pH	Conducibilità a 25°C µS/cm2	Temperatura Acqua °C
Farma Valle		00:00	272,0	15,95	0,280	7,3	652	9,6
Farma Valle		00:15	269,1	14,97	0,280	7,3	683	9,6
Farma Valle		00:30	245,7	15,02	0,279	7,3	667	9,6
Farma Valle		00:45	261,9	14,01	0,279	7,3	666	9,5
Farma Valle		01:00	247,2	13,97	0,280	7,3	666	9,5
Farma Valle		01:15	237,5	16,06	0,280	7,3	657	9,5
Farma Valle		01:30	248,6	14,95	0,281	7,3	669	9,5
Farma Valle		01:45	260,8	16,1	0,280	7,3	664	9,5
Farma Valle		02:00	262,1	16,18	0,281	7,3	645	9,4
Farma Valle		02:15	253,1	15,17	0,279	7,3	667	9,4
Farma Valle		02:30	235,6	14,19	0,279	7,3	647	9,4
Farma Valle		02:45	256,6	16,24	0,278	7,3	671	9,4
Farma Valle		03:00	271,2	16,29	0,276	7,3	666	9,4
Farma Valle		03:15	266,9	14,22	0,274	7,3	684	9,3
Farma Valle	01/04/2015	03:30	270,6	16,28	0,275	7,3	648	9,3
Farma Valle		03:45	270,4	14,32	0,275	7,3	667	9,3
Farma Valle		04:00	256,7	14,33	0,274	7,3	662	9,3
Farma Valle		04:15	241,9	16,34	0,274	7,3	653	9,3
Farma Valle		04:30	241,1	16,43	0,273	7,3	667	9,2
Farma Valle		04:45	235,9	15,5	0,274	7,3	680	9,2
Farma Valle		05:00	195,1	14,45	0,274	7,3	655	9,2
Farma Valle		05:15	212,6	15,46	0,274	7,3	684	9,2
Farma Valle		05:30	216,5	14,53	0,274	7,3	684	9,2
Farma Valle		05:45	218,3	14,53	0,274	7,3	671	9,1
Farma Valle		06:00	236,6	15,48	0,274	7,3	674	9,1
Farma Valle		06:15	213,3	15,6	0,275	7,3	654	9,1
Farma Valle		06:30	225,9	14,61	0,277	7,3	651	9,1
Farma Valle		06:45	239,8	14,58	0,280	7,3	660	9,1
Farma Valle		07:00	234,8	16,63	0,281	7,3	687	9,1
Farma Valle		07:15	224,2	14,63	0,282	7,3	675	9,0
Farma Valle		07:30	256,4	16,73	0,283	7,3	689	9,0
Farma Valle		07:45	252,4	14,73	0,285	7,3	657	9,0
Farma Valle		08:00	263,2	16,76	0,285	7,3	680	9,0
Farma Valle		08:15	258,9	15,81	0,286	7,3	689	9,0
Farma Valle		08:30	276,5	15,85	0,286	7,3	669	9,0
Farma Valle		08:45	261,7	15,93	0,286	7,3	680	9,0
Farma Valle		09:00	243,7	17,35	0,286	7,3	692	9,0
Farma Valle		09:15	245,6	16,02	0,286	7,3	682	9,0
Farma Valle		09:30	254,2	17,06	0,286	7,3	660	9,0
Farma Valle		09:45	266,9	16,17	0,285	7,3	683	9,0
Farma Valle		10:00	239,2	17,23	0,282	7,3	674	9,0
Farma Valle		10:15	252,1	16,23	0,281	7,3	662	9,0
Farma Valle		10:30	244,8	15,40	0,281	7,3	666	9,0
Farma Valle		10:45	255,7	17,34	0,281	7,3	660	9,1
Farma Valle		11:00	249,3	16,41	0,280	7,3	667	9,1
Farma Valle		11:15	263,0	15,30	0,279	7,3	661	9,1
Farma Valle		11:30	272,6	16,33	0,277	7,3	678	9,1
Farma Valle		11:45	272,8	15,30	0,276	7,3	686	9,1
Farma Valle		12:00	288,7	17,16	0,274	7,3	655	9,1
Farma Valle		12:15	280,5	16,20	0,273	7,3	691	9,2
Farma Valle		12:30	245,7	16,13	0,272	7,3	655	9,2
Farma Valle		12:45	228,0	15,16	0,269	7,3	678	9,3
Farma Valle		13:00	220,8	15,14	0,268	7,3	694	9,3
Farma Valle		13:15	220,9	17,06	0,266	7,3	687	9,4
Farma Valle		13:30	222,6	17,05	0,265	7,3	669	9,5
Farma Valle		13:45	228,0	16,09	0,264	7,3	683	9,5
Farma Valle		14:00	233,9	15,09	0,263	7,3	682	9,6
Farma Valle		14:15	244,1	14,99	0,262	7,3	681	9,6
Farma Valle		14:30	237,7	15,90	0,262	7,3	659	9,7
Farma Valle		14:45	251,7	15,79	0,262	7,3	677	9,7
Farma Valle		15:00	252,1	16,82	0,262	7,3	681	9,7
Farma Valle		15:15	246,4	15,77	0,261	7,3	676	9,7
Farma Valle		15:30	239,8	16,73	0,260	7,3	657	9,7
Farma Valle		15:45	255,6	15,72	0,262	7,3	668	9,7
Farma Valle		16:00	237,4	15,69	0,261	7,3	660	9,7
Farma Valle		16:15	225,5	15,62	0,261	7,3	662	9,7
Farma Valle		16:30	240,4	16,61	0,261	7,3	682	9,7
Farma Valle		16:45	253,7	16,59	0,261	7,3	696	9,7
Farma Valle		17:00	253,8	16,57	0,263	7,3	694	9,6
Farma Valle		17:15	270,1	16,59	0,265	7,3	675	9,6
Farma Valle		17:30	276,5	16,55	0,266	7,3	686	9,5
Farma Valle		17:45	307,0	16,56	0,267	7,3	693	9,5
Farma Valle		18:00	289,7	15,53	0,268	7,3	692	9,5
Farma Valle		18:15	292,7	16,54	0,269	7,3	661	9,4
Farma Valle		18:30	279,8	16,54	0,271	7,3	677	9,4
Farma Valle		18:45	275,5	14,51	0,271	7,3	692	9,4
Farma Valle	02/04/2015	19:00	297,8	14,54	0,272	7,3	661	9,4
Farma Valle		19:15	298,6	16,53	0,272	7,3	689	9,3
Farma Valle		19:30	290,5	14,57	0,273	7,3	687	9,3
Farma Valle		19:45	302,0	14,51	0,274	7,3	666	9,3
Farma Valle		20:00	316,7	16,48	0,274	7,3	676	9,3
Farma Valle		20:15	324,9	14,47	0,275	7,3	682	9,3
Farma Valle		20:30	316,9	16,50	0,275	7,3	674	9,3
Farma Valle		20:45	283,6	16,53	0,277	7,3	688	9,3
Farma Valle		21:00	304,7	14,66	0,277	7,3	686	9,3
Farma Valle		21:15	302,2	15,57	0,277	7,3	663	9,3

Parametri Analizzati								
Centralina	Data	Ora	Potenziale Redox(ORP) mV	Ossigeno Disciolto ppm	Livello idrometrico m	pH	Conducibilità a 25°C µS/cm2	Temperatura Acqua °C
Farma Valle		21:30	294,0	16,54	0,278	7,3	668	9,3
Farma Valle		21:45	299,0	14,46	0,278	7,3	684	9,3
Farma Valle		22:00	295,1	14,55	0,278	7,3	685	9,3
Farma Valle		22:15	296,3	15,48	0,277	7,3	682	9,2
Farma Valle		22:30	306,0	14,52	0,277	7,3	681	9,2
Farma Valle		22:45	314,3	16,59	0,275	7,3	663	9,2
Farma Valle		23:00	314,8	14,70	0,275	7,3	659	9,2
Farma Valle		23:15	315,2	14,66	0,275	7,3	675	9,2
Farma Valle		23:30	310,4	15,68	0,274	7,3	675	9,2
Farma Valle		23:45	293,5	15,71	0,275	7,3	685	9,2
Farma Valle		00:00	313,0	16,74	0,275	7,3	672	9,2
Farma Valle		00:15	287,8	16,87	0,275	7,3	680	9,2
Farma Valle		00:30	308,0	14,75	0,275	7,3	677	9,2
Farma Valle		00:45	297,5	16,85	0,274	7,3	682	9,2
Farma Valle		01:00	299,3	15,89	0,274	7,3	672	9,2
Farma Valle		01:15	295,7	14,93	0,275	7,3	666	9,1
Farma Valle		01:30	295,0	15,56	0,275	7,3	680	9,2
Farma Valle		01:45	303,5	16,87	0,274	7,3	673	9,1
Farma Valle		02:00	302,1	14,83	0,274	7,3	675	9,1
Farma Valle		02:15	300,4	15,01	0,273	7,3	695	9,1
Farma Valle		02:30	296,7	15,03	0,272	7,3	676	9,1
Farma Valle		02:45	304,6	15,01	0,270	7,3	688	9,1
Farma Valle		03:00	284,9	15,03	0,270	7,3	677	9,0
Farma Valle		03:15	304,1	16,08	0,270	7,3	670	9,0
Farma Valle		03:30	289,7	16,17	0,270	7,3	692	9,0
Farma Valle		03:45	286,0	15,98	0,269	7,3	691	9,0
Farma Valle		04:00	288,5	17,18	0,269	7,3	666	9,0
Farma Valle		04:15	260,3	15,23	0,270	7,3	684	9,0
Farma Valle		04:30	263,8	15,16	0,271	7,3	689	8,9
Farma Valle		04:45	261,5	16,21	0,272	7,3	690	8,9
Farma Valle		05:00	224,4	16,30	0,272	7,3	664	8,9
Farma Valle		05:15	230,0	16,31	0,273	7,3	664	8,9
Farma Valle		05:30	211,6	17,31	0,273	7,3	687	8,9
Farma Valle		05:45	234,8	17,60	0,273	7,3	695	8,9
Farma Valle		06:00	244,5	16,35	0,273	7,3	681	8,8
Farma Valle		06:15	264,4	16,48	0,272	7,3	669	8,8
Farma Valle		06:30	248,7	16,40	0,273	7,3	665	8,8
Farma Valle		06:45	240,7	16,44	0,274	7,3	673	8,8
Farma Valle		07:00	254,0	16,53	0,274	7,3	691	8,8
Farma Valle		07:15	268,9	17,54	0,275	7,3	676	8,7
Farma Valle		07:30	260,6	17,56	0,276	7,3	690	8,7
Farma Valle		07:45	275,2	17,45	0,275	7,3	687	8,7
Farma Valle		08:00	271,6	17,63	0,275	7,3	698	8,7
Farma Valle		08:15	276,5	15,67	0,275	7,3	674	8,7
Farma Valle		08:30	278,2	15,63	0,275	7,3	691	8,7
Farma Valle		08:45	282,3	15,68	0,273	7,3	705	8,7
Farma Valle		09:00	264,6	15,83	0,272	7,3	668	8,7
Farma Valle		09:15	267,2	18,02	0,272	7,3	700	8,7
Farma Valle		09:30	273,4	16,96	0,272	7,3	697	8,7
Farma Valle		09:45	282,5	17,82	0,273	7,3	693	8,7
Farma Valle		10:00	281,5	17,02	0,272	7,3	690	8,7
Farma Valle		10:15	273,6	16,08	0,271	7,3	673	8,7
Farma Valle		10:30	297,7	17,13	0,272	7,3	689	8,8
Farma Valle		10:45	286,1	15,84	0,270	7,3	698	8,8
Farma Valle		11:00	283,6	18,07	0,265	7,3	704	8,8
Farma Valle		11:15	277,8	16,95	0,263	7,3	698	8,8
Farma Valle		11:30	293,7	15,97	0,260	7,3	701	8,8
Farma Valle		11:45	314,6	18,04	0,258	7,3	677	8,8
Farma Valle		12:00	305,7	15,82	0,257	7,3	679	8,8
Farma Valle		12:15	328,2	15,87	0,255	7,3	681	8,9
Farma Valle		12:30	292,2	16,94	0,253	7,3	672	8,9
Farma Valle		12:45	204,5	15,89	0,252	7,3	675	9,0
Farma Valle		13:00	206,6	16,78	0,250	7,3	688	9,0
Farma Valle		13:15	208,6	16,76	0,248	7,3	705	9,1
Farma Valle		13:30	219,0	17,46	0,247	7,3	686	9,2
Farma Valle		13:45	215,5	17,63	0,245	7,3	698	9,2
Farma Valle		14:00	220,2	15,60	0,244	7,3	680	9,3
Farma Valle		14:15	247,3	16,52	0,243	7,3	680	9,3
Farma Valle		14:30	257,6	15,74	0,242	7,3	681	9,4
Farma Valle		14:45	251,4	15,64	0,242	7,3	692	9,4
Farma Valle		15:00	266,8	17,52	0,242	7,3	688	9,5
Farma Valle		15:15	248,3	16,44	0,242	7,3	672	9,5
Farma Valle		15:30	254,7	17,48	0,242	7,3	688	9,6
Farma Valle		15:45	265,4	17,42	0,241	7,3	699	9,5
Farma Valle		16:00	250,8	17,51	0,240	7,3	707	9,5
Farma Valle		16:15	250,9	16,36	0,240	7,3	706	9,5
Farma Valle		16:30	249,4	15,33	0,239	7,3	694	9,5
Farma Valle		16:45	231,9	17,32	0,239	7,3	675	9,5
Farma Valle		17:00	224,7	17,36	0,239	7,3	695	9,4
Farma Valle		17:15	248,1	15,62	0,241	7,3	692	9,4
Farma Valle		17:30	252,8	15,69	0,241	7,3	696	9,4
Farma Valle		17:45	221,8	15,81	0,243	7,3	687	9,4
Farma Valle		18:00	214,4	15,97	0,244	7,3	707	9,4
Farma Valle		18:15	200,3	17,06	0,247	7,3	676	9,3
Farma Valle		18:30	184,2	14,86	0,248	7,3	708	9,3
Farma Valle		18:45	173,3	15,08	0,249	7,3	673	9,3

Parametri Analizzati								
Centralina	Data	Ora	Potenziale Redox(ORP) mV	Ossigeno Disciolto ppm	Livello idrometrico m	pH	Conducibilità a 25°C µS/cm2	Temperatura Acqua °C
Farma Valle	03/04/2015	19:00	176,2	16,01	0,251	7,3	669	9,3
Farma Valle		19:15	185,1	15,08	0,253	7,3	699	9,3
Farma Valle		19:30	190,2	16,09	0,254	7,3	679	9,3
Farma Valle		19:45	227,9	17,04	0,254	7,3	683	9,3
Farma Valle		20:00	263,1	14,68	0,254	7,3	687	9,2
Farma Valle		20:15	270,1	16,18	0,253	7,3	679	9,2
Farma Valle		20:30	278,0	16,93	0,253	7,3	705	9,2
Farma Valle		20:45	299,8	17,05	0,254	7,3	690	9,2
Farma Valle		21:00	308,2	15,97	0,254	7,3	691	9,2
Farma Valle		21:15	301,3	16,04	0,253	7,3	679	9,2
Farma Valle		21:30	309,5	17,05	0,254	7,3	702	9,3
Farma Valle		21:45	323,4	15,96	0,254	7,3	696	9,2
Farma Valle		22:00	293,5	16,98	0,254	7,3	670	9,2
Farma Valle		22:15	218,8	16,98	0,253	7,3	695	9,2
Farma Valle		22:30	194,8	17,01	0,253	7,3	673	9,3
Farma Valle		22:45	171,4	14,61	0,253	7,3	696	9,2
Farma Valle		23:00	182,5	15,94	0,251	7,3	672	9,2
Farma Valle		23:15	177,0	17,33	0,251	7,3	669	9,2
Farma Valle		23:30	157,2	16,46	0,252	7,3	675	9,2
Farma Valle		23:45	159,3	15,81	0,252	7,3	692	9,2
Farma Valle		00:00	182,6	15,94	0,253	7,3	697	9,2
Farma Valle		00:15	165,3	15,03	0,253	7,3	690	9,2
Farma Valle		00:30	192,2	15,32	0,253	7,3	697	9,2
Farma Valle		00:45	217,6	15,22	0,253	7,3	696	9,2
Farma Valle		01:00	228,9	16,03	0,252	7,3	698	9,2
Farma Valle		01:15	245,6	16,14	0,252	7,3	711	9,2
Farma Valle		01:30	243,1	17,25	0,252	7,3	680	9,2
Farma Valle		01:45	243,4	17,30	0,251	7,3	709	9,2
Farma Valle	02:00	252,6	15,38	0,251	7,3	697	9,1	
Farma Valle	02:15	249,1	15,36	0,251	7,3	674	9,1	
Farma Valle	02:30	260,8	17,31	0,249	7,3	698	9,1	
Farma Valle	02:45	275,7	16,31	0,247	7,3	696	9,1	
Farma Valle	03:00	262,1	16,44	0,246	7,3	694	9,1	
Farma Valle	03:15	268,4	17,38	0,246	7,3	696	9,1	
Farma Valle	03:30	269,7	16,47	0,246	7,3	700	9,1	
Farma Valle	03:45	271,4	16,36	0,246	7,3	702	9,1	
Farma Valle	04:00	258,4	16,59	0,246	7,3	682	9,1	
Farma Valle	04:15	283,1	17,46	0,246	7,3	706	9,1	
Farma Valle	04:30	273,2	15,43	0,247	7,3	688	9,0	
Farma Valle	04:45	290,4	15,61	0,247	7,3	710	9,0	
Farma Valle	05:00	250,3	16,67	0,248	7,3	686	9,0	
Farma Valle	05:15	242,5	17,62	0,247	7,3	677	9,0	
Farma Valle	05:30	251,8	16,48	0,246	7,3	714	9,0	
Farma Valle	05:45	246,2	15,73	0,247	7,3	707	9,0	
Farma Valle	06:00	248,7	18,11	0,247	7,3	674	9,0	
Farma Valle	06:15	242,5	15,92	0,247	7,3	700	9,0	
Farma Valle	06:30	259,9	15,76	0,246	7,3	680	9,0	
Farma Valle	06:45	286,4	18,29	0,247	7,3	678	9,0	
Farma Valle	07:00	281,1	15,84	0,249	7,3	687	9,0	
Farma Valle		07:15	274,8	17,82	0,248	7,3	701	9,0
Farma Valle		07:30	282,4	16,32	0,250	7,3	690	9,0
Farma Valle		07:45	258,0	15,48	0,249	7,3	707	9,0
Farma Valle		08:00	261,7	16,25	0,249	7,3	693	9,0
Farma Valle		08:15	273,8	16,09	0,250	7,3	704	9,0
Farma Valle		08:30	278,2	18,34	0,251	7,3	695	9,1
Farma Valle		08:45	283,9	16,48	0,254	7,3	697	9,1
Farma Valle		09:00	298,1	18,55	0,254	7,3	692	9,1
Farma Valle		09:15	269,0	17,53	0,254	7,3	712	9,2
Farma Valle		09:30	232,7	18,16	0,255	7,3	691	9,2
Farma Valle		09:45	221,4	18,32	0,255	7,3	705	9,2
Farma Valle		10:00	227,9	17,24	0,253	7,3	682	9,3
Farma Valle		10:15	210,6	17,51	0,251	7,3	715	9,3
Farma Valle		10:30	221,3	16,58	0,250	7,3	700	9,4
Farma Valle		10:45	251,9	16,67	0,250	7,3	707	9,4
Farma Valle		11:00	233,7	18,65	0,248	7,3	691	9,4
Farma Valle		11:15	247,1	17,84	0,246	7,3	704	9,5
Farma Valle		11:30	250,3	17,80	0,243	7,3	715	9,5
Farma Valle		11:45	267,4	18,73	0,240	7,3	686	9,6
Farma Valle		12:00	275,4	16,90	0,236	7,3	720	9,6
Farma Valle		12:15	280,5	18,95	0,233	7,3	703	9,6
Farma Valle		12:30	262,0	17,61	0,231	7,3	692	9,7
Farma Valle		12:45	261,8	17,58	0,229	7,3	716	9,7
Farma Valle		13:00	257,4	17,39	0,226	7,3	684	9,7
Farma Valle		13:15	266,0	18,45	0,224	7,3	715	9,8
Farma Valle		13:30	248,3	18,37	0,222	7,3	692	9,8
Farma Valle		13:45	249,0	16,27	0,219	7,3	692	9,9
Farma Valle		14:00	256,8	18,11	0,218	7,3	705	9,9
Farma Valle		14:15	276,3	15,97	0,217	7,3	705	9,9
Farma Valle		14:30	259,0	18,23	0,215	7,3	707	10,0
Farma Valle		14:45	255,6	18,44	0,214	7,3	709	10,0
Farma Valle		15:00	264,8	16,38	0,212	7,3	713	10,0
Farma Valle		15:15	258,9	18,42	0,211	7,3	698	10,0
Farma Valle		15:30	271,0	17,43	0,210	7,3	707	10,1
Farma Valle		15:45	286,6	18,42	0,208	7,3	683	10,1
Farma Valle		16:00	275,3	17,59	0,208	7,3	682	10,1
Farma Valle		16:15	263,9	18,83	0,208	7,3	704	10,1

Parametri Analizzati

Centralina	Data	Ora	Potenziale Redox(ORP) mV	Ossigeno Disciolto ppm	Livello idrometrico m	pH	Conducibilità a 25°C μS/cm2	Temperatura Acqua °C
Farma Valle	04/04/2015	16:30	271,8	18,71	0,206	7,3	702	10,1
Farma Valle		16:45	254,6	18,56	0,207	7,3	703	10,1
Farma Valle		17:00	270,2	16,53	0,206	7,3	668	10,0
Farma Valle		17:15	266,6	16,64	0,205	7,3	693	10,0
Farma Valle		17:30	272,1	17,49	0,205	7,3	669	10,0
Farma Valle		17:45	284,6	18,50	0,205	7,3	663	10,0
Farma Valle		18:00	294,3	18,37	0,205	7,3	657	10,0
Farma Valle		18:15	265,2	16,61	0,206	7,3	680	10,0
Farma Valle		18:30	287,6	17,96	0,207	7,3	646	10,0
Farma Valle		18:45	278,3	17,81	0,207	7,3	566	10,0
Farma Valle		19:00	246,7	17,02	0,207	7,3	501	10,0
Farma Valle		19:15	227,2	17,12	0,206	7,3	433	10,0
Farma Valle		19:30	263,7	17,50	0,206	7,3	354	10,0
Farma Valle		19:45	250,1	16,53	0,207	7,3	301	10,0
Farma Valle		20:00	258,9	15,77	0,207	7,3	278	10,1
Farma Valle		20:15	255,1	12,76	0,207	7,3	269	10,1
Farma Valle		20:30	271,7	12,37	0,207	7,3	275	10,1
Farma Valle		20:45	263,1	12,00	0,208	7,3	269	10,1
Farma Valle		21:00	270,2	11,53	0,206	7,3	252	10,1
Farma Valle		21:15	255,2	13,21	0,206	7,3	238	10,1
Farma Valle		21:30	251,3	10,91	0,206	7,3	268	10,2
Farma Valle		21:45	262,0	10,64	0,203	7,3	241	10,2
Farma Valle		22:00	255,3	10,47	0,203	7,3	241	10,2
Farma Valle		22:15	280,2	10,23	0,202	7,3	251	10,2
Farma Valle		22:30	268,3	10,16	0,202	7,3	240	10,2
Farma Valle		22:45	244,1	12,00	0,202	7,3	243	10,2
Farma Valle		23:00	259,7	10,77	0,201	7,3	266	10,2
Farma Valle		23:15	261,4	10,65	0,200	7,3	250	10,2
Farma Valle		23:30	275,9	11,52	0,200	7,3	268	10,2
Farma Valle		23:45	281,7	9,36	0,200	7,3	284	10,2
Farma Valle		00:00	274,9	11,21	0,197	7,3	282	10,2
Farma Valle		00:15	265,7	11,19	0,195	7,3	268	10,2
Farma Valle		00:30	262,0	11,11	0,193	7,3	269	10,2
Farma Valle		00:45	253,7	9,97	0,193	7,3	284	10,2
Farma Valle	01:00	248,9	8,93	0,191	7,3	271	10,2	
Farma Valle	01:15	268,6	9,99	0,189	7,3	283	10,3	
Farma Valle	01:30	245,2	9,85	0,190	7,3	307	10,3	
Farma Valle	01:45	269,5	10,92	0,189	7,3	295	10,3	
Farma Valle	02:00	278,0	8,92	0,187	7,3	282	10,3	
Farma Valle	02:15	255,3	9,80	0,184	7,3	301	10,3	
Farma Valle	02:30	272,3	8,81	0,181	7,3	297	10,3	
Farma Valle	02:45	300,2	9,83	0,179	7,3	318	10,3	
Farma Valle	03:00	273,8	10,83	0,177	7,3	302	10,3	
Farma Valle	03:15	294,5	9,73	0,173	7,3	295	10,3	
Farma Valle	03:30	292,1	11,01	0,171	7,3	331	10,3	
Farma Valle	03:45	288,7	8,92	0,169	7,3	309	10,3	
Farma Valle	04:00	293,1	10,04	0,166	7,3	323	10,3	
Farma Valle	04:15	301,3	8,93	0,167	7,3	314	10,3	
Farma Valle	04:30	289,0	8,84	0,165	7,3	317	10,3	
Farma Valle	04:45	267,4	8,80	0,164	7,3	315	10,3	
Farma Valle	05:00	280,5	10,82	0,161	7,3	335	10,3	
Farma Valle	05:15	250,0	9,83	0,159	7,3	330	10,3	
Farma Valle	05:30	261,0	8,91	0,157	7,3	332	10,3	
Farma Valle	05:45	255,2	10,66	0,155	7,3	346	10,3	
Farma Valle	06:00	241,0	10,73	0,155	7,3	348	10,3	
Farma Valle	06:15	236,1	10,69	0,155	7,3	366	10,3	
Farma Valle	06:30	223,3	8,45	0,155	7,3	337	10,3	
Farma Valle	06:45	219,5	10,78	0,155	7,3	374	10,3	
Farma Valle	07:00	227,5	10,74	0,156	7,3	365	10,3	
Farma Valle	07:15	209,3	9,71	0,156	7,3	341	10,3	
Farma Valle	07:30	235,5	9,58	0,157	7,3	374	10,3	
Farma Valle	07:45	219,7	10,49	0,158	7,3	374	10,3	
Farma Valle	08:00	222,9	9,47	0,158	7,3	380	10,3	
Farma Valle	08:15	225,5	10,38	0,156	7,3	380	10,3	
Farma Valle	08:30	273,9	9,29	0,154	7,3	363	10,3	
Farma Valle	08:45	284,3	9,27	0,152	7,3	377	10,4	
Farma Valle	09:00	267,5	8,18	0,150	7,3	367	10,4	
Farma Valle	09:15	259,8	9,12	0,148	7,3	376	10,4	
Farma Valle	09:30	262,6	9,10	0,150	7,3	380	10,4	
Farma Valle	09:45	236,1	7,99	0,148	7,3	381	10,4	
Farma Valle	10:00	263,4	9,93	0,146	7,3	399	10,5	
Farma Valle	10:15	258,7	8,86	0,144	7,3	374	10,5	
Farma Valle	10:30	245,1	7,83	0,142	7,3	398	10,5	
Farma Valle	10:45	271,7	7,86	0,141	7,3	380	10,6	
Farma Valle	11:00	197,8	9,81	0,142	7,3	388	10,6	
Farma Valle	11:15	178,6	8,81	0,140	7,3	417	10,6	
Farma Valle	11:30	216,9	8,79	0,136	7,3	422	10,7	
Farma Valle	11:45	245,3	7,71	0,134	7,3	397	10,7	
Farma Valle	12:00	228,3	9,67	0,131	7,3	401	10,8	
Farma Valle	12:15	170,3	9,66	0,128	7,3	394	10,9	
Farma Valle	12:30	226,8	8,67	0,127	7,3	428	10,9	
Farma Valle	12:45	181,2	8,60	0,126	7,3	425	11,0	
Farma Valle	13:00	151,7	9,59	0,126	7,3	411	11,1	
Farma Valle	13:15	143,6	7,60	0,122	7,3	416	11,2	
Farma Valle	13:30	159,7	7,56	0,121	7,3	406	11,3	
Farma Valle	13:45	157,1	7,60	0,120	7,3	430	11,3	

Parametri Analizzati

Centralina	Data	Ora	Potenziale Redox(ORP) mV	Ossigeno Disciolto ppm	Livello idrometrico m	pH	Conducibilità a 25°C μS/cm2	Temperatura Acqua °C
Farma Valle		14:00	154,2	8,58	0,119	7,3	418	11,3
Farma Valle		14:15	163,8	9,64	0,115	7,3	411	11,4
Farma Valle		14:30	159,5	7,64	0,111	7,3	430	11,5
Farma Valle		14:45	198,9	9,62	0,111	7,3	421	11,5
Farma Valle		15:00	176,5	8,63	0,112	7,3	425	11,5
Farma Valle		15:15	171,9	8,72	0,112	7,3	446	11,5
Farma Valle		15:30	182,1	7,71	0,109	7,3	445	11,5
Farma Valle		15:45	196,8	9,74	0,109	7,3	442	11,5
Farma Valle		16:00	193,9	7,75	0,107	7,3	428	11,5
Farma Valle		16:15	209,4	7,80	0,106	7,3	450	11,5
Farma Valle		16:30	236,7	9,81	0,105	7,3	444	11,5
Farma Valle		16:45	236,4	9,85	0,104	7,3	430	11,5
Farma Valle		17:00	242,7	7,89	0,102	7,3	439	11,5
Farma Valle		17:15	215,8	8,91	0,101	7,3	439	11,5
Farma Valle		17:30	252,0	7,94	0,102	7,3	439	11,5
Farma Valle		17:45	256,1	7,98	0,101	7,3	458	11,5
Farma Valle		18:00	273,8	7,99	0,100	7,3	445	11,5
Farma Valle		18:15	264,0	9,04	0,100	7,3	451	11,5
Farma Valle		18:30	261,9	8,07	0,099	7,3	461	11,5
Farma Valle		18:45	261,8	10,12	0,098	7,3	458	11,5
Farma Valle	05/04/2015	19:00	244,1	9,16	0,097	7,3	484	11,5
Farma Valle		19:15	264,4	8,17	0,095	7,3	461	11,5
Farma Valle		19:30	265,7	10,22	0,095	7,3	480	11,5
Farma Valle		19:45	263,7	10,27	0,095	7,3	481	11,5
Farma Valle		20:00	250,0	9,29	0,093	7,3	460	11,6
Farma Valle		20:15	261,6	10,33	0,094	7,3	458	11,6
Farma Valle		20:30	278,4	10,37	0,092	7,3	468	11,6
Farma Valle		20:45	260,3	10,45	0,092	7,3	458	11,6
Farma Valle		21:00	264,9	10,47	0,092	7,3	464	11,7
Farma Valle		21:15	270,7	8,51	0,088	7,3	498	11,7
Farma Valle		21:30	268,7	9,53	0,088	7,3	475	11,7
Farma Valle		21:45	266,5	10,58	0,087	7,3	504	11,7
Farma Valle		22:00	265,7	9,63	0,089	7,3	491	11,7
Farma Valle		22:15	266,6	10,66	0,088	7,3	475	11,7
Farma Valle		22:30	237,4	10,71	0,088	7,3	508	11,8
Farma Valle		22:45	205,0	9,70	0,088	7,3	489	11,8
Farma Valle		23:00	201,4	9,79	0,087	7,3	474	11,8
Farma Valle		23:15	206,7	8,83	0,087	7,3	485	11,8
Farma Valle		23:30	217,5	10,87	0,085	7,3	510	11,9
Farma Valle		23:45	226,6	10,90	0,081	7,3	498	11,9
Farma Valle		00:00	246,1	10,95	0,080	7,3	502	11,9
Farma Valle		00:15	179,7	11,00	0,077	7,3	501	11,9
Farma Valle		00:30	183,7	10,02	0,078	7,3	488	12,0
Farma Valle		00:45	192,2	9,07	0,074	7,3	498	12,0
Farma Valle		01:00	221,2	9,09	0,073	7,3	499	12,0
Farma Valle		01:15	186,9	10,17	0,072	7,3	506	12,0
Farma Valle		01:30	187,2	11,17	0,072	7,3	487	12,1
Farma Valle		01:45	197,3	9,17	0,072	7,3	507	12,1
Farma Valle		02:00	186,1	11,21	0,071	7,3	506	12,1
Farma Valle		02:15	189,3	9,24	0,071	7,3	494	12,1
Farma Valle		02:30	199,5	9,27	0,067	7,3	490	12,1
Farma Valle		02:45	216,7	10,29	0,067	7,3	532	12,2
Farma Valle		03:00	192,5	10,31	0,068	7,3	518	12,2
Farma Valle		03:15	183,8	11,34	0,067	7,3	514	12,2
Farma Valle		03:30	217,2	9,39	0,065	7,3	497	12,2
Farma Valle		03:45	185,5	9,31	0,064	7,3	524	12,3
Farma Valle		04:00	193,0	9,38	0,062	7,3	523	12,3
Farma Valle		04:15	197,8	11,38	0,060	7,3	515	12,3
Farma Valle		04:30	181,7	10,43	0,059	7,3	504	12,3
Farma Valle		04:45	219,3	10,43	0,058	7,3	516	12,4
Farma Valle		05:00	221,3	10,47	0,056	7,3	507	12,4
Farma Valle		05:15	229,6	11,49	0,055	7,3	521	12,4
Farma Valle		05:30	195,9	10,53	0,055	7,3	537	12,4
Farma Valle		05:45	205,0	10,53	0,055	7,3	518	12,5
Farma Valle		06:00	237,5	11,55	0,055	7,3	536	12,5
Farma Valle		06:15	244,2	9,57	0,055	7,3	547	12,5
Farma Valle		06:30	259,7	9,55	0,054	7,3	527	12,5
Farma Valle		06:45	265,8	11,58	0,054	7,3	528	12,5
Farma Valle		07:00	271,0	11,58	0,055	7,3	535	12,6
Farma Valle		07:15	281,4	10,64	0,054	7,3	553	12,6
Farma Valle		07:30	274,9	9,63	0,066	7,3	548	12,6
Farma Valle		07:45	242,5	10,63	0,070	7,3	533	12,7
Farma Valle		08:00	239,9	10,70	0,073	7,3	529	12,7
Farma Valle		08:15	234,8	11,67	0,080	7,3	554	12,9
Farma Valle		08:30	272,5	11,70	0,082	7,3	520	12,9
Farma Valle		08:45	304,1	9,66	0,084	7,3	521	12,9
Farma Valle		09:00	319,7	9,69	0,088	7,3	543	13,0
Farma Valle		09:15	306,0	10,70	0,086	7,3	540	13,0
Farma Valle		09:30	320,4	9,74	0,091	7,3	551	13,0
Farma Valle		09:45	336,1	10,76	0,094	7,3	550	13,1
Farma Valle		10:00	338,6	11,73	0,107	7,3	540	13,3
Farma Valle		10:15	361,2	11,73	0,127	7,4	526	13,6
Farma Valle		10:30	351,4	11,72	0,125	7,6	532	14,0
Farma Valle		10:45	370,3	10,74	0,150	7,4	565	13,8
Farma Valle		11:00	328,4	11,69	0,149	7,6	550	14,3
Farma Valle		11:15	353,3	10,67	0,138	7,4	565	13,9

Parametri Analizzati								
Centralina	Data	Ora	Potenziale Redox(ORP) mV	Ossigeno Disciolto ppm	Livello idrometrico m	pH	Conducibilità a 25°C µS/cm2	Temperatura Acqua °C
Farma Valle	06/04/2015	11:30	374,6	10,66	0,176	7,5	535	14,3
Farma Valle		11:45	363,9	9,67	0,162	7,5	557	14,0
Farma Valle		12:00	371,3	10,65	0,160	7,4	538	14,0
Farma Valle		12:15	387,8	9,64	0,171	7,4	548	13,9
Farma Valle		12:30	402,4	11,63	0,207	7,4	537	13,9
Farma Valle		12:45	405,6	10,61	0,371	7,4	534	14,2
Farma Valle		13:00	355,4	11,58	0,481	7,2	561	14,3
Farma Valle		13:15	393,7	10,54	0,471	7,4	566	14,3
Farma Valle		13:30	377,2	9,51	0,449	7,6	574	14,2
Farma Valle		13:45	391,6	9,49	0,417	7,7	549	14,2
Farma Valle		14:00	402,4	9,46	0,398	7,7	574	14,2
Farma Valle		14:15	397,1	9,44	0,389	7,7	566	14,3
Farma Valle		14:30	399,8	11,44	0,385	7,7	544	14,4
Farma Valle		14:45	414,0	9,45	0,367	7,7	575	14,4
Farma Valle		15:00	421,3	9,41	0,351	7,6	572	14,4
Farma Valle		15:15	401,6	10,45	0,337	7,6	564	14,4
Farma Valle		15:30	418,2	10,46	0,324	7,6	580	14,4
Farma Valle		15:45	412,1	9,47	0,316	7,6	576	14,4
Farma Valle		16:00	420,3	11,47	0,310	7,6	557	14,4
Farma Valle		16:15	431,1	10,48	0,296	7,6	551	14,5
Farma Valle		16:30	420,5	10,49	0,288	7,6	559	14,5
Farma Valle		16:45	443,7	10,50	0,280	7,6	548	14,5
Farma Valle		17:00	439,5	10,48	0,266	7,6	553	14,5
Farma Valle		17:15	428,2	9,47	0,261	7,6	549	14,5
Farma Valle		17:30	430,2	10,49	0,254	7,6	573	14,5
Farma Valle		17:45	436,2	9,50	0,248	7,5	573	14,5
Farma Valle		18:00	436,9	10,48	0,247	7,5	562	14,5
Farma Valle		18:15	452,5	9,49	0,246	7,5	579	14,5
Farma Valle		18:30	452,2	10,51	0,246	7,6	586	14,5
Farma Valle		18:45	453,1	10,54	0,246	7,6	571	14,5
Farma Valle		19:00	438,3	9,50	0,242	7,5	553	14,5
Farma Valle		19:15	460,2	9,47	0,234	7,5	582	14,5
Farma Valle		19:30	455,7	11,49	0,234	7,5	589	14,5
Farma Valle		19:45	454,2	10,47	0,233	7,5	584	14,4
Farma Valle		20:00	466,8	10,50	0,228	7,4	575	14,4
Farma Valle		20:15	455,7	9,50	0,228	7,4	569	14,4
Farma Valle		20:30	464,4	10,51	0,227	7,4	558	14,4
Farma Valle		20:45	457,1	10,52	0,226	7,4	579	14,4
Farma Valle		21:00	467,4	11,54	0,223	7,4	559	14,4
Farma Valle		21:15	448,6	9,53	0,222	7,4	588	14,4
Farma Valle		21:30	460,9	9,57	0,223	7,4	561	14,4
Farma Valle		21:45	466,3	9,60	0,218	7,4	578	14,4
Farma Valle		22:00	454,6	11,63	0,217	7,4	580	14,3
Farma Valle		22:15	457,5	9,68	0,216	7,4	570	14,3
Farma Valle		22:30	463,0	10,69	0,213	7,4	593	14,3
Farma Valle		22:45	462,7	9,71	0,209	7,4	575	14,3
Farma Valle		23:00	471,8	9,81	0,207	7,4	579	14,3
Farma Valle		23:15	456,0	11,76	0,205	7,4	601	14,3
Farma Valle		23:30	476,4	10,78	0,206	7,4	571	14,3
Farma Valle		23:45	480,9	9,78	0,206	7,4	593	14,3
Farma Valle		00:00	483,5	9,84	0,203	7,4	566	14,2
Farma Valle		00:15	461,9	10,85	0,199	7,4	566	14,2
Farma Valle		00:30	478,9	9,85	0,200	7,4	597	14,2
Farma Valle		00:45	471,8	9,89	0,199	7,4	599	14,2
Farma Valle		01:00	467,7	9,92	0,200	7,4	576	14,2
Farma Valle		01:15	478,2	11,93	0,199	7,4	583	14,2
Farma Valle		01:30	478,6	10,94	0,198	7,4	601	14,2
Farma Valle		01:45	462,7	11,98	0,197	7,4	586	14,2
Farma Valle	02:00	463,5	10,98	0,196	7,4	593	14,1	
Farma Valle	02:15	482,8	11,00	0,194	7,4	592	14,1	
Farma Valle	02:30	479,2	12,05	0,193	7,3	602	14,1	
Farma Valle	02:45	470,7	11,05	0,189	7,3	579	14,1	
Farma Valle	03:00	485,1	11,03	0,188	7,3	588	14,1	
Farma Valle	03:15	483,3	10,05	0,185	7,3	593	14,1	
Farma Valle	03:30	471,9	12,07	0,185	7,3	613	14,1	
Farma Valle	03:45	483,3	11,11	0,184	7,3	583	14,1	
Farma Valle	04:00	483,6	12,11	0,187	7,3	597	14,0	
Farma Valle	04:15	475,8	10,16	0,191	7,3	586	14,0	
Farma Valle	04:30	484,8	12,19	0,197	7,3	581	14,0	
Farma Valle	04:45	469,3	12,17	0,199	7,4	605	14,0	
Farma Valle	05:00	484,8	12,21	0,200	7,4	587	14,0	
Farma Valle	05:15	468,8	10,24	0,200	7,4	592	14,0	
Farma Valle	05:30	480,8	12,24	0,199	7,4	587	14,0	
Farma Valle	05:45	473,9	11,25	0,199	7,4	582	14,0	
Farma Valle	06:00	479,4	10,25	0,199	7,4	603	13,9	
Farma Valle	06:15	470,1	11,33	0,198	7,4	619	13,9	
Farma Valle	06:30	489,5	12,31	0,198	7,4	621	13,9	
Farma Valle	06:45	474,4	10,31	0,197	7,4	606	13,9	
Farma Valle	07:00	481,8	11,31	0,198	7,4	616	13,9	
Farma Valle	07:15	475,8	11,32	0,199	7,4	588	13,9	
Farma Valle	07:30	491,8	11,35	0,200	7,4	590	13,9	
Farma Valle	07:45	486,3	10,35	0,200	7,4	589	13,9	
Farma Valle	08:00	480,8	12,36	0,202	7,4	623	13,9	
Farma Valle	08:15	496,2	11,37	0,201	7,4	620	13,9	
Farma Valle	08:30	483,9	11,42	0,202	7,4	594	13,9	
Farma Valle	08:45	478,6	12,39	0,200	7,4	599	13,9	

Centralina	Data	Ora	Parametri Analizzati					
			Potenziale Redox(ORP) mV	Ossigeno Disciolto ppm	Livello idrometrico m	pH	Conducibilità a 25°C μS/cm2	Temperatura Acqua °C
Farma Valle	07/04/2015	09:00	481,6	11,38	0,198	7,4	613	13,9
Farma Valle		09:15	481,9	10,40	0,199	7,4	597	13,9
Farma Valle		09:30	492,6	11,41	0,202	7,4	626	13,9
Farma Valle		09:45	480,3	10,48	0,202	7,4	599	13,9
Farma Valle		10:00	492,3	10,48	0,201	7,4	620	13,9
Farma Valle		10:15	479,7	10,47	0,201	7,4	599	13,9
Farma Valle		10:30	495,9	11,47	0,197	7,4	601	13,9
Farma Valle		10:45	478,6	11,46	0,200	7,4	593	14,0
Farma Valle		11:00	485,2	12,46	0,200	7,4	616	14,0
Farma Valle		11:15	487,3	10,45	0,198	7,4	613	14,0
Farma Valle		11:30	479,8	10,47	0,199	7,4	592	14,0
Farma Valle		11:45	497,2	11,40	0,197	7,4	625	14,0
Farma Valle		12:00	476,4	10,44	0,195	7,4	626	14,0
Farma Valle		12:15	479,7	12,49	0,193	7,4	624	14,0
Farma Valle		12:30	474,9	10,46	0,191	7,4	597	14,0
Farma Valle		12:45	488,3	12,45	0,188	7,4	607	14,0
Farma Valle		13:00	476,5	11,42	0,188	7,4	622	14,1
Farma Valle		13:15	475,3	10,33	0,186	7,4	622	14,1
Farma Valle		13:30	484,4	11,41	0,188	7,4	601	14,1
Farma Valle		13:45	488,0	10,42	0,187	7,4	613	14,1
Farma Valle		14:00	471,8	10,40	0,188	7,4	630	14,1
Farma Valle		14:15	480,3	12,41	0,186	7,4	609	14,1
Farma Valle		14:30	496,6	11,38	0,185	7,4	620	14,1
Farma Valle		14:45	474,3	11,36	0,183	7,4	614	14,1
Farma Valle		15:00	476,8	12,35	0,185	7,4	633	14,1
Farma Valle		15:15	485,2	12,32	0,188	7,4	631	14,1
Farma Valle		15:30	472,2	11,32	0,188	7,4	626	14,1
Farma Valle		15:45	475,7	10,33	0,189	7,4	615	14,1
Farma Valle		16:00	480,4	11,28	0,190	7,4	628	14,1
Farma Valle		16:15	484,4	10,25	0,188	7,4	615	14,1
Farma Valle		16:30	481,5	12,25	0,190	7,4	627	14,1
Farma Valle		16:45	497,2	11,24	0,192	7,4	617	14,1
Farma Valle		17:00	483,3	10,26	0,195	7,4	604	14,1
Farma Valle		17:15	490,0	12,22	0,193	7,4	614	14,1
Farma Valle		17:30	476,8	11,16	0,193	7,4	624	14,1
Farma Valle		17:45	477,3	12,18	0,189	7,4	634	14,1
Farma Valle		18:00	484,4	12,20	0,189	7,4	627	14,1
Farma Valle		18:15	484,4	12,18	0,188	7,4	635	14,1
Farma Valle		18:30	494,2	11,18	0,189	7,4	626	14,1
Farma Valle		18:45	490,3	11,17	0,194	7,4	617	14,1
Farma Valle		19:00	470,1	12,18	0,195	7,4	619	14,1
Farma Valle		19:15	471,0	12,22	0,197	7,4	627	14,1
Farma Valle		19:30	477,9	12,19	0,195	7,4	625	14,1
Farma Valle		19:45	477,4	12,21	0,195	7,4	606	14,0
Farma Valle		20:00	493,1	10,21	0,193	7,4	636	14,0
Farma Valle		20:15	488,5	10,24	0,192	7,4	639	14,0
Farma Valle		20:30	474,6	12,21	0,193	7,4	639	14,0
Farma Valle		20:45	483,2	11,22	0,187	7,4	640	14,0
Farma Valle		21:00	474,0	12,21	0,191	7,4	615	14,0
Farma Valle		21:15	493,0	11,26	0,190	7,4	605	14,0
Farma Valle		21:30	482,4	10,27	0,191	7,4	634	14,0
Farma Valle		21:45	478,8	10,27	0,194	7,4	633	14,0
Farma Valle	22:00	491,2	10,33	0,196	7,4	608	13,9	
Farma Valle	22:15	492,1	10,35	0,196	7,4	645	13,9	
Farma Valle	22:30	492,6	12,43	0,195	7,4	613	13,9	
Farma Valle	22:45	489,2	11,44	0,194	7,4	608	13,9	
Farma Valle	23:00	481,3	10,49	0,192	7,4	609	13,9	
Farma Valle	23:15	478,7	10,51	0,187	7,4	638	13,9	
Farma Valle	23:30	496,3	12,52	0,183	7,4	624	13,8	
Farma Valle	23:45	493,7	10,55	0,183	7,4	627	13,8	
Farma Valle	00:00	476,9	10,66	0,186	7,4	628	13,8	
Farma Valle	00:15	484,1	12,68	0,187	7,4	647	13,8	
Farma Valle	00:30	496,7	11,71	0,184	7,4	626	13,8	
Farma Valle	00:45	490,6	11,72	0,181	7,4	624	13,8	
Farma Valle	01:00	487,9	10,73	0,181	7,4	642	13,7	
Farma Valle	01:15	485,3	10,73	0,183	7,4	624	13,7	
Farma Valle	01:30	492,4	12,77	0,185	7,4	633	13,7	
Farma Valle	01:45	468,9	12,74	0,184	7,5	619	13,7	
Farma Valle	02:00	462,9	12,81	0,186	7,5	642	13,7	
Farma Valle	02:15	463,1	12,81	0,184	7,5	628	13,7	
Farma Valle	02:30	486,6	11,85	0,185	7,5	612	13,7	
Farma Valle	02:45	460,3	12,87	0,181	7,5	629	13,7	
Farma Valle	03:00	479,8	12,86	0,179	7,5	620	13,6	
Farma Valle	03:15	467,2	12,90	0,175	7,5	644	13,6	
Farma Valle	03:30	484,1	11,89	0,173	7,5	624	13,6	
Farma Valle	03:45	456,5	12,91	0,174	7,5	615	13,6	
Farma Valle	04:00	460,0	10,92	0,174	7,5	629	13,6	
Farma Valle	04:15	444,7	12,92	0,172	7,5	645	13,6	
Farma Valle	04:30	466,9	10,93	0,173	7,5	635	13,6	
Farma Valle	04:45	473,1	11,96	0,172	7,5	632	13,5	
Farma Valle	05:00	456,0	10,97	0,173	7,5	647	13,5	
Farma Valle	05:15	454,2	12,98	0,172	7,5	655	13,5	
Farma Valle	05:30	468,4	10,98	0,170	7,5	632	13,5	
Farma Valle	05:45	469,7	11,00	0,170	7,5	624	13,5	
Farma Valle	06:00	479,6	11,03	0,169	7,5	616	13,5	
Farma Valle	06:15	483,0	13,00	0,167	7,5	640	13,5	

Centralina	Data	Ora	Parametri Analizzati					Temperatura Acqua °C
			Potenziale Redox(ORP) mV	Ossigeno Disciolto ppm	Livello idrometrico m	pH	Conducibilità a 25°C µS/cm2	
Farma Valle		06:30	474,9	13,06	0,169	7,5	653	13,5
Farma Valle		06:45	473,3	11,06	0,170	7,5	657	13,5
Farma Valle		07:00	471,2	11,02	0,170	7,5	619	13,4
Farma Valle	08/04/2015	07:15	466,6	12,05	0,171	7,5	654	13,4
Farma Valle		07:30	482,4	12,06	0,172	7,5	632	13,4
Farma Valle		07:45	482,0	11,09	0,171	7,5	618	13,4
Farma Valle		08:00	466,1	13,12	0,171	7,5	642	13,4
Farma Valle		08:15	467,4	13,16	0,169	7,5	638	13,4
Farma Valle		08:30	466,9	13,17	0,168	7,5	639	13,4
Farma Valle		08:45	474,2	13,21	0,168	7,5	645	13,4
Farma Valle		09:00	478,9	12,19	0,167	7,5	643	13,4
Farma Valle		09:15	482,7	12,21	0,166	7,5	625	13,5
Farma Valle		09:30	478,3	12,17	0,169	7,5	626	13,5
Farma Valle		09:45	491,9	13,23	0,168	7,5	645	13,5
Farma Valle		10:00	497,0	11,22	0,171	7,5	638	13,5
Farma Valle		10:15	493,0	13,21	0,170	7,5	630	13,6
Farma Valle		10:30	476,7	12,22	0,168	7,5	625	13,6
Farma Valle		10:45	488,2	12,32	0,169	7,5	629	13,6
Farma Valle		11:00	494,5	13,22	0,169	7,5	636	13,7
Farma Valle		11:15	468,4	13,23	0,168	7,5	642	13,7
Farma Valle		11:30	470,9	13,16	0,167	7,5	653	13,8
Farma Valle		11:45	478,9	13,16	0,166	7,5	632	13,8
Farma Valle		12:00	496,3	12,17	0,165	7,5	646	13,9
Farma Valle		12:15	483,7	13,15	0,165	7,5	636	13,9
Farma Valle		12:30	476,5	12,12	0,164	7,5	627	13,9
Farma Valle		12:45	487,6	12,10	0,166	7,5	663	13,9
Farma Valle		13:00	486,6	12,09	0,165	7,5	641	13,9
Farma Valle		13:15	500,1	13,04	0,163	7,5	650	14,0
Farma Valle		13:30	499,7	12,01	0,163	7,5	658	14,0
Farma Valle		13:45	498,5	12,01	0,162	7,5	661	14,0
Farma Valle		14:00	483,7	11,95	0,162	7,5	623	14,0
Farma Valle		14:15	485,4	10,95	0,160	7,5	631	14,0
Farma Valle		14:30	482,8	11,95	0,162	7,5	631	14,0
Farma Valle		14:45	480,3	10,94	0,164	7,5	628	14,1
Farma Valle		15:00	480,6	11,94	0,163	7,5	654	14,1
Farma Valle		15:15	485,5	12,93	0,165	7,5	659	14,1
Farma Valle		15:30	495,1	11,93	0,164	7,5	660	14,1
Farma Valle		15:45	496,0	11,94	0,164	7,5	639	14,2
Farma Valle		16:00	496,8	11,86	0,162	7,5	663	14,2
Farma Valle		16:15	480,3	12,85	0,163	7,5	624	14,2
Farma Valle		16:30	487,5	11,84	0,162	7,5	652	14,2
Farma Valle		16:45	492,7	12,79	0,163	7,5	650	14,2
Farma Valle		17:00	478,8	12,84	0,165	7,5	642	14,2
Farma Valle		17:15	495,2	11,87	0,165	7,5	639	14,2
Farma Valle		17:30	499,8	11,88	0,167	7,5	638	14,3
Farma Valle		17:45	478,0	10,90	0,168	7,5	646	14,3
Farma Valle		18:00	474,6	10,88	0,171	7,5	663	14,3
Farma Valle		18:15	490,2	11,93	0,171	7,5	647	14,3
Farma Valle	18:30	476,1	12,89	0,173	7,5	633	14,3	
Farma Valle	18:45	475,8	10,92	0,173	7,5	660	14,3	
Farma Valle	19:00	482,4	11,93	0,174	7,5	637	14,3	
Farma Valle	19:15	475,2	11,93	0,173	7,5	652	14,3	
Farma Valle	19:30	475,0	12,94	0,174	7,5	657	14,3	
Farma Valle	19:45	486,9	10,95	0,174	7,5	628	14,3	
Farma Valle	20:00	475,0	10,94	0,175	7,5	657	14,4	
Farma Valle	20:15	466,5	10,98	0,176	7,5	651	14,3	
Farma Valle	20:30	462,0	11,97	0,178	7,5	631	14,3	
Farma Valle	20:45	476,0	13,02	0,180	7,4	650	14,3	
Farma Valle	21:00	485,3	13,04	0,181	7,5	638	14,3	
Farma Valle	21:15	485,5	11,11	0,182	7,4	649	14,3	
Farma Valle	21:30	469,0	12,14	0,182	7,4	642	14,3	
Farma Valle	21:45	483,8	12,15	0,183	7,5	653	14,3	
Farma Valle	22:00	465,1	12,19	0,185	7,4	658	14,3	
Farma Valle	22:15	478,0	12,20	0,184	7,4	654	14,3	
Farma Valle	22:30	464,6	12,25	0,183	7,4	655	14,3	
Farma Valle	22:45	475,1	13,29	0,183	7,4	630	14,3	
Farma Valle	23:00	469,8	11,31	0,183	7,4	661	14,3	
Farma Valle	23:15	475,1	12,35	0,184	7,4	650	14,3	
Farma Valle	23:30	485,5	13,42	0,183	7,4	669	14,3	
Farma Valle	23:45	472,7	11,44	0,184	7,4	641	14,3	
Farma Valle		00:00	468,6	11,51	0,186	7,4	654	14,2
Farma Valle		00:15	479,6	11,53	0,186	7,4	633	14,2
Farma Valle		00:30	471,1	11,57	0,186	7,4	643	14,2
Farma Valle		00:45	468,1	11,59	0,185	7,4	661	14,2
Farma Valle		01:00	484,8	11,75	0,183	7,4	660	14,2
Farma Valle		01:15	474,0	11,63	0,182	7,4	639	14,2
Farma Valle		01:30	470,1	11,67	0,181	7,4	660	14,2
Farma Valle		01:45	471,6	12,68	0,180	7,4	641	14,2
Farma Valle		02:00	470,6	12,75	0,179	7,4	650	14,1
Farma Valle		02:15	474,9	12,73	0,179	7,4	644	14,1
Farma Valle		02:30	486,8	11,79	0,180	7,4	635	14,1
Farma Valle		02:45	483,6	13,64	0,180	7,4	638	14,1
Farma Valle		03:00	472,9	12,76	0,179	7,4	644	14,1
Farma Valle		03:15	483,7	13,85	0,178	7,4	638	14,1
Farma Valle		03:30	481,7	12,92	0,177	7,4	634	14,1
Farma Valle		03:45	479,1	12,89	0,177	7,4	669	14,1

Parametri Analizzati									
Centralina	Data	Ora	Potenziale Redox(ORP) mV	Ossigeno Disciolto ppm	Livello idrometrico m	pH	Conducibilità a 25°C µS/cm2	Temperatura Acqua °C	
Farma Valle		04:00	481,4	12,99	0,178	7,4	641	14,1	
Farma Valle		04:15	479,3	12,96	0,178	7,4	642	14,1	
Farma Valle		04:30	463,2	12,98	0,177	7,4	653	14,1	
Farma Valle		04:45	474,8	13,97	0,176	7,4	635	14,1	
Farma Valle		05:00	472,9	12,01	0,176	7,4	645	14,1	
Farma Valle		05:15	485,2	12,04	0,176	7,4	647	14,1	
Farma Valle		05:30	497,7	13,07	0,176	7,4	669	14,1	
Farma Valle		05:45	474,7	13,03	0,174	7,4	648	14,1	
Farma Valle		06:00	487,2	13,08	0,174	7,4	659	14,1	
Farma Valle		06:15	471,0	13,08	0,174	7,4	641	14,0	
Farma Valle		06:30	474,6	14,08	0,173	7,4	651	14,0	
Farma Valle		06:45	478,1	14,10	0,175	7,4	668	14,0	
Farma Valle		07:00	475,1	14,10	0,175	7,4	644	14,0	
Farma Valle		07:15	479,5	13,13	0,176	7,4	668	14,0	
Farma Valle		07:30	472,5	12,13	0,179	7,4	649	14,0	
Farma Valle		07:45	483,5	14,13	0,179	7,4	642	14,0	
Farma Valle		08:00	493,5	13,19	0,181	7,4	672	14,0	
Farma Valle		08:15	480,0	13,24	0,183	7,4	656	14,0	
Farma Valle		08:30	475,8	13,27	0,185	7,4	675	14,0	
Farma Valle		08:45	486,8	14,30	0,185	7,4	659	14,1	
Farma Valle		09:00	502,1	12,34	0,186	7,4	647	14,1	
Farma Valle		09:15	491,2	12,30	0,186	7,4	638	14,1	
Farma Valle		09:30	488,8	12,38	0,186	7,4	666	14,1	
Farma Valle		09:45	499,0	14,38	0,188	7,4	671	14,2	
Farma Valle		10:00	483,9	12,39	0,193	7,4	669	14,2	
Farma Valle		10:15	506,7	12,52	0,194	7,5	669	14,2	
Farma Valle		10:30	507,3	14,43	0,195	7,5	654	14,3	
Farma Valle		10:45	489,1	13,42	0,192	7,5	650	14,3	
Farma Valle		11:00	504,1	12,40	0,191	7,5	672	14,3	
Farma Valle		11:15	483,7	13,34	0,191	7,5	658	14,4	
Farma Valle		11:30	492,1	14,34	0,189	7,5	679	14,4	
Farma Valle		11:45	486,4	12,38	0,187	7,5	673	14,4	
Farma Valle		12:00	513,0	13,32	0,184	7,4	642	14,5	
Farma Valle		12:15	496,8	14,29	0,185	7,4	650	14,5	
Farma Valle		12:30	499,7	12,30	0,184	7,4	648	14,5	
Farma Valle		12:45	491,4	14,27	0,183	7,4	658	14,5	
Farma Valle		13:00	492,3	14,22	0,181	7,4	660	14,6	
Farma Valle		13:15	487,3	13,19	0,182	7,4	649	14,6	
Farma Valle		13:30	498,5	13,15	0,181	7,4	657	14,6	
Farma Valle		13:45	496,9	12,15	0,181	7,4	655	14,6	
Farma Valle		14:00	477,0	12,13	0,179	7,4	664	14,6	
Farma Valle		14:15	486,1	12,09	0,179	7,4	677	14,7	
Farma Valle		14:30	495,2	13,04	0,179	7,4	659	14,7	
Farma Valle		14:45	482,9	12,05	0,178	7,4	663	14,7	
Farma Valle		15:00	488,2	14,03	0,177	7,4	655	14,7	
Farma Valle		15:15	481,1	11,98	0,178	7,4	668	14,7	
Farma Valle		15:30	500,7	12,78	0,179	7,4	659	14,7	
Farma Valle		15:45	494,2	13,90	0,178	7,4	665	14,7	
Farma Valle		16:00	477,6	11,94	0,178	7,4	656	14,7	
Farma Valle		16:15	490,6	12,91	0,178	7,4	677	14,7	
Farma Valle		16:30	483,8	12,91	0,178	7,4	667	14,7	
Farma Valle		16:45	495,1	12,85	0,178	7,4	678	14,7	
Farma Valle		17:00	500,5	11,84	0,179	7,4	663	14,7	
Farma Valle		17:15	498,1	12,84	0,181	7,4	661	14,7	
Farma Valle		17:30	484,2	13,79	0,182	7,4	645	14,7	
Farma Valle		17:45	503,0	11,79	0,184	7,4	655	14,7	
Farma Valle		18:00	490,4	11,78	0,184	7,4	666	14,7	
Farma Valle		18:15	505,2	12,78	0,185	7,4	675	14,7	
Farma Valle		18:30	497,7	12,79	0,185	7,4	676	14,7	
Farma Valle		18:45	502,5	13,81	0,186	7,4	652	14,7	
Farma Valle	09/04/2015	19:00	494,9	12,71	0,186	7,4	658	14,7	
Farma Valle		19:15	502,2	12,77	0,186	7,4	674	14,7	
Farma Valle		19:30	497,1	11,75	0,187	7,4	676	14,8	
Farma Valle		19:45	496,5	11,77	0,187	7,4	673	14,8	
Farma Valle		20:00	497,0	11,77	0,187	7,4	656	14,8	
Farma Valle		20:15	492,0	13,75	0,189	7,4	644	14,8	
Farma Valle		20:30	477,6	11,77	0,189	7,4	650	14,8	
Farma Valle		20:45	479,6	13,74	0,191	7,4	663	14,8	
Farma Valle		21:00	483,0	11,77	0,191	7,4	648	14,8	
Farma Valle		21:15	498,2	12,83	0,191	7,4	651	14,8	
Farma Valle		21:30	484,0	11,75	0,193	7,4	655	14,8	
Farma Valle		21:45	499,4	11,82	0,194	7,4	679	14,8	
Farma Valle		22:00	487,4	12,85	0,194	7,4	669	14,8	
Farma Valle		22:15	495,6	13,91	0,194	7,4	661	14,8	
Farma Valle		22:30	504,1	11,94	0,193	7,4	646	14,8	
Farma Valle		22:45	495,7	12,99	0,193	7,4	648	14,8	
Farma Valle		23:00	479,8	11,99	0,193	7,4	674	14,8	
Farma Valle		23:15	485,9	12,99	0,191	7,4	662	14,8	
Farma Valle		23:30	502,2	13,05	0,192	7,4	665	14,8	
Farma Valle		23:45	501,1	14,09	0,193	7,4	647	14,8	
Farma Valle			00:00	484,0	13,03	0,193	7,4	661	14,8
Farma Valle			00:15	494,1	12,10	0,192	7,4	656	14,7
Farma Valle			00:30	487,7	12,14	0,191	7,4	645	14,7
Farma Valle			00:45	484,9	14,17	0,190	7,4	674	14,7
Farma Valle			01:00	501,6	14,15	0,189	7,4	663	14,7
Farma Valle			01:15	476,9	13,16	0,189	7,4	658	14,7

Parametri Analizzati								
Centralina	Data	Ora	Potenziale Redox(ORP) mV	Ossigeno Disciolto ppm	Livello idrometrico m	pH	Conducibilità a 25°C µS/cm2	Temperatura Acqua °C
Farma Valle		01:30	488,5	12,17	0,187	7,4	656	14,7
Farma Valle		01:45	489,4	14,31	0,187	7,4	652	14,7
Farma Valle		02:00	491,0	14,23	0,188	7,4	668	14,6
Farma Valle		02:15	477,1	12,25	0,187	7,4	651	14,6
Farma Valle		02:30	479,4	13,28	0,188	7,4	653	14,6
Farma Valle		02:45	489,9	14,29	0,186	7,4	654	14,6
Farma Valle		03:00	470,5	13,29	0,185	7,4	651	14,6
Farma Valle		03:15	488,2	13,33	0,185	7,4	657	14,6
Farma Valle		03:30	481,7	12,35	0,185	7,4	673	14,5
Farma Valle		03:45	476,8	14,37	0,186	7,4	664	14,5
Farma Valle		04:00	474,8	12,41	0,183	7,4	674	14,5
Farma Valle		04:15	481,2	12,44	0,183	7,4	680	14,5
Farma Valle		04:30	476,1	13,44	0,184	7,4	686	14,4
Farma Valle		04:45	490,9	13,49	0,184	7,4	655	14,4
Farma Valle		05:00	479,8	14,50	0,184	7,4	673	14,4
Farma Valle		05:15	467,6	13,50	0,184	7,4	664	14,4
Farma Valle		05:30	484,4	14,53	0,184	7,4	683	14,4
Farma Valle		05:45	491,1	13,54	0,185	7,4	686	14,4
Farma Valle		06:00	491,0	14,54	0,186	7,4	672	14,4
Farma Valle		06:15	485,2	13,54	0,185	7,4	676	14,4
Farma Valle		06:30	490,6	13,55	0,186	7,4	671	14,3
Farma Valle		06:45	487,3	14,59	0,186	7,4	661	14,3
Farma Valle		07:00	494,9	14,57	0,189	7,4	665	14,3
Farma Valle		07:15	484,0	13,61	0,191	7,4	691	14,3
Farma Valle		07:30	491,7	14,65	0,193	7,4	667	14,3
Farma Valle		07:45	472,4	12,66	0,193	7,4	689	14,3
Farma Valle		08:00	480,0	12,68	0,194	7,4	665	14,3
Farma Valle		08:15	486,5	14,72	0,197	7,4	656	14,3
Farma Valle		08:30	495,0	14,76	0,198	7,4	653	14,3
Farma Valle		08:45	482,2	13,87	0,200	7,4	661	14,3
Farma Valle		09:00	480,5	14,95	0,198	7,4	653	14,3
Farma Valle		09:15	482,9	12,94	0,197	7,4	668	14,3
Farma Valle		09:30	498,0	13,99	0,198	7,4	655	14,3
Farma Valle		09:45	477,4	13,05	0,197	7,4	676	14,3
Farma Valle		10:00	484,5	14,14	0,197	7,4	679	14,4
Farma Valle		10:15	487,5	13,03	0,197	7,4	654	14,4
Farma Valle		10:30	501,2	15,01	0,199	7,4	672	14,4
Farma Valle		10:45	505,4	13,07	0,198	7,4	689	14,4
Farma Valle		11:00	495,4	15,07	0,197	7,4	686	14,5
Farma Valle		11:15	492,3	14,06	0,195	7,4	694	14,5
Farma Valle		11:30	498,0	14,01	0,194	7,4	666	14,5
Farma Valle		11:45	502,3	15,03	0,194	7,4	695	14,5
Farma Valle		12:00	503,2	14,01	0,193	7,4	684	14,6
Farma Valle		12:15	494,2	14,94	0,192	7,4	686	14,6
Farma Valle		12:30	504,5	13,95	0,190	7,4	695	14,6
Farma Valle		12:45	489,1	13,90	0,189	7,4	665	14,7
Farma Valle		13:00	502,2	12,85	0,190	7,4	657	14,7
Farma Valle		13:15	487,8	13,80	0,190	7,4	685	14,7
Farma Valle		13:30	483,0	14,77	0,189	7,4	679	14,7
Farma Valle		13:45	494,0	14,74	0,188	7,4	681	14,7
Farma Valle		14:00	482,2	13,69	0,187	7,4	672	14,8
Farma Valle		14:15	482,8	13,65	0,187	7,4	680	14,8
Farma Valle		14:30	473,0	14,67	0,187	7,4	675	14,8
Farma Valle		14:45	478,8	14,59	0,189	7,4	658	14,7
Farma Valle		15:00	470,6	12,59	0,189	7,4	679	14,7
Farma Valle		15:15	474,5	14,54	0,188	7,4	679	14,7
Farma Valle		15:30	475,7	12,42	0,190	7,4	692	14,7
Farma Valle		15:45	494,1	13,37	0,191	7,4	691	14,7
Farma Valle		16:00	475,2	12,36	0,192	7,4	677	14,7
Farma Valle		16:15	482,5	13,38	0,194	7,4	673	14,6
Farma Valle		16:30	483,4	13,31	0,194	7,4	686	14,6
Farma Valle		16:45	501,1	12,30	0,194	7,4	681	14,6
Farma Valle		17:00	478,6	13,27	0,195	7,4	686	14,6
Farma Valle		17:15	488,6	14,27	0,196	7,4	682	14,6
Farma Valle		17:30	489,4	13,24	0,199	7,4	696	14,6
Farma Valle		17:45	494,6	13,19	0,199	7,4	662	14,6
Farma Valle		18:00	494,7	13,24	0,200	7,4	688	14,6
Farma Valle		18:15	494,7	13,18	0,202	7,4	658	14,6
Farma Valle		18:30	491,3	12,22	0,203	7,4	660	14,6
Farma Valle		18:45	507,3	14,18	0,204	7,4	696	14,6
Farma Valle		19:00	504,5	13,18	0,205	7,4	689	14,6
Farma Valle	10/04/2015	19:15	508,3	14,16	0,205	7,4	694	14,6
Farma Valle		19:30	489,9	14,15	0,206	7,4	689	14,6
Farma Valle		19:45	499,2	14,14	0,206	7,4	683	14,6
Farma Valle		20:00	501,9	12,13	0,206	7,4	681	14,6
Farma Valle		20:15	501,2	12,15	0,206	7,4	667	14,7
Farma Valle		20:30	509,7	14,16	0,205	7,4	678	14,7
Farma Valle		20:45	510,9	12,16	0,205	7,4	687	14,6
Farma Valle		21:00	499,9	14,12	0,206	7,4	667	14,6
Farma Valle		21:15	503,3	13,14	0,208	7,4	686	14,6
Farma Valle		21:30	515,7	12,14	0,210	7,4	670	14,6
Farma Valle		21:45	513,8	13,17	0,212	7,4	691	14,6
Farma Valle		22:00	507,0	13,19	0,213	7,4	685	14,6
Farma Valle		22:15	495,7	13,22	0,213	7,4	691	14,6
Farma Valle		22:30	488,3	13,22	0,213	7,4	671	14,6
Farma Valle		22:45	501,9	13,24	0,214	7,4	687	14,6

Parametri Analizzati								
Centralina	Data	Ora	Potenziale Redox(ORP) mV	Ossigeno Disciolto ppm	Livello idrometrico m	pH	Conducibilità a 25°C µS/cm2	Temperatura Acqua °C
Farma Valle		23:00	504,7	12,31	0,214	7,4	688	14,6
Farma Valle		23:15	494,0	14,36	0,212	7,4	696	14,6
Farma Valle		23:30	485,2	13,33	0,213	7,4	672	14,6
Farma Valle		23:45	486,0	12,27	0,212	7,4	693	14,6
Farma Valle		00:00	500,3	12,12	0,212	7,4	673	14,6
Farma Valle		00:15	501,5	13,50	0,211	7,4	674	14,6
Farma Valle		00:30	494,2	12,45	0,212	7,4	671	14,6
Farma Valle		00:45	490,3	12,46	0,212	7,4	659	14,5
Farma Valle		01:00	479,7	13,50	0,211	7,4	690	14,5
Farma Valle		01:15	484,0	12,53	0,211	7,4	665	14,5
Farma Valle		01:30	482,0	14,47	0,209	7,4	675	14,5
Farma Valle		01:45	496,3	14,55	0,212	7,4	678	14,5
Farma Valle		02:00	488,1	13,54	0,212	7,4	680	14,4
Farma Valle		02:15	477,7	14,53	0,212	7,4	676	14,4
Farma Valle		02:30	484,2	12,58	0,212	7,4	679	14,4
Farma Valle		02:45	498,0	14,56	0,210	7,4	689	14,4
Farma Valle		03:00	489,1	13,62	0,211	7,4	699	14,4
Farma Valle		03:15	489,3	14,63	0,209	7,4	669	14,4
Farma Valle		03:30	495,7	14,67	0,209	7,4	673	14,3
Farma Valle		03:45	484,2	14,71	0,210	7,4	678	14,3
Farma Valle		04:00	489,7	14,71	0,211	7,4	688	14,3
Farma Valle		04:15	490,3	13,75	0,209	7,4	694	14,3
Farma Valle		04:30	502,3	13,78	0,209	7,4	674	14,2
Farma Valle		04:45	500,8	13,78	0,210	7,4	663	14,2
Farma Valle		05:00	478,4	13,84	0,209	7,4	698	14,2
Farma Valle		05:15	487,7	12,87	0,207	7,4	684	14,2
Farma Valle		05:30	498,7	14,86	0,208	7,4	687	14,2
Farma Valle		05:45	478,3	12,89	0,208	7,4	688	14,2
Farma Valle		06:00	481,1	14,88	0,208	7,4	679	14,1
Farma Valle		06:15	490,5	12,88	0,209	7,4	696	14,1
Farma Valle		06:30	491,6	12,87	0,208	7,4	666	14,1
Farma Valle		06:45	493,9	12,93	0,210	7,4	683	14,1
Farma Valle		07:00	487,3	12,93	0,210	7,4	691	14,1
Farma Valle		07:15	495,6	12,95	0,210	7,4	664	14,0
Farma Valle		07:30	489,2	13,87	0,212	7,4	688	14,0
Farma Valle		07:45	503,0	12,86	0,211	7,4	687	14,0
Farma Valle		08:00	482,9	12,91	0,210	7,4	677	14,0
Farma Valle		08:15	501,9	12,93	0,209	7,4	702	14,0
Farma Valle		08:30	482,9	12,97	0,212	7,4	673	14,1
Farma Valle		08:45	487,7	13,90	0,216	7,4	703	14,1
Farma Valle		09:00	490,8	12,89	0,219	7,4	697	14,1
Farma Valle		09:15	489,1	14,94	0,225	7,4	704	14,1
Farma Valle		09:30	510,1	12,95	0,230	7,4	670	14,1
Farma Valle		09:45	492,7	13,99	0,231	7,4	671	14,1
Farma Valle		10:00	500,7	13,01	0,232	7,4	694	14,1
Farma Valle		10:15	496,8	15,04	0,261	7,4	672	14,1
Farma Valle		10:30	486,5	15,03	0,268	7,6	697	14,1
Farma Valle		10:45	474,3	12,97	0,260	7,5	685	14,1
Farma Valle		11:00	485,3	13,01	0,257	7,5	703	14,2
Farma Valle		11:15	472,4	14,97	0,251	7,5	706	14,2
Farma Valle		11:30	488,9	13,95	0,246	7,5	685	14,2
Farma Valle		11:45	464,3	12,91	0,242	7,4	684	14,2
Farma Valle		12:00	468,5	14,95	0,240	7,4	705	14,2
Farma Valle		12:15	478,8	13,00	0,238	7,4	689	14,3
Farma Valle		12:30	478,0	13,92	0,236	7,4	688	14,3
Farma Valle		12:45	482,5	13,87	0,236	7,4	671	14,3
Farma Valle		13:00	494,0	13,72	0,234	7,4	675	14,3
Farma Valle		13:15	477,1	13,82	0,231	7,4	700	14,3
Farma Valle		13:30	473,5	14,84	0,231	7,4	699	14,4
Farma Valle		13:45	489,8	14,28	0,229	7,4	687	14,4
Farma Valle		14:00	485,3	13,80	0,230	7,4	701	14,5
Farma Valle		14:15	475,1	12,74	0,231	7,4	693	14,5
Farma Valle		14:30	477,2	14,61	0,232	7,4	706	14,5
Farma Valle		14:45	488,7	14,71	0,232	7,4	680	14,6
Farma Valle		15:00	493,4	12,72	0,233	7,4	681	14,6
Farma Valle		15:15	486,6	12,63	0,237	7,4	702	14,6
Farma Valle		15:30	477,3	14,69	0,239	7,4	707	14,6
Farma Valle		15:45	484,6	14,59	0,240	7,4	695	14,6
Farma Valle		16:00	468,7	12,62	0,241	7,4	684	14,6
Farma Valle		16:15	485,5	13,59	0,244	7,4	692	14,6
Farma Valle		16:30	482,9	12,50	0,248	7,4	688	14,6
Farma Valle		16:45	475,8	13,47	0,254	7,4	696	14,6
Farma Valle		17:00	467,2	13,48	0,260	7,4	694	14,6
Farma Valle		17:15	469,7	12,36	0,264	7,4	672	14,6
Farma Valle		17:30	457,3	13,40	0,265	7,4	686	14,6
Farma Valle		17:45	461,4	14,44	0,266	7,4	702	14,6
Farma Valle		18:00	468,0	12,41	0,265	7,4	670	14,6
Farma Valle		18:15	453,7	13,37	0,267	7,4	704	14,6
Farma Valle		18:30	478,1	13,23	0,266	7,4	698	14,7
Farma Valle		18:45	460,8	13,30	0,266	7,4	708	14,7
Farma Valle		19:00	474,9	13,29	0,266	7,4	706	14,7
Farma Valle		19:15	456,9	14,22	0,266	7,4	706	14,7
Farma Valle		19:30	461,7	14,19	0,265	7,4	677	14,7
Farma Valle		19:45	474,0	12,12	0,265	7,4	686	14,7
Farma Valle		20:00	465,9	14,13	0,267	7,4	689	14,7
Farma Valle		20:15	467,4	12,14	0,268	7,4	690	14,7
Farma Valle	11/04/2015							

Parametri Analizzati								
Centralina	Data	Ora	Potenziale Redox(ORP) mV	Ossigeno Disciolto ppm	Livello idrometrico m	pH	Conducibilità a 25°C µS/cm2	Temperatura Acqua °C
Farma Valle		20:30	461,4	13,18	0,269	7,4	697	14,7
Farma Valle		20:45	478,5	13,15	0,272	7,5	700	14,7
Farma Valle		21:00	476,4	13,15	0,277	7,5	704	14,7
Farma Valle		21:15	488,5	13,12	0,288	7,5	694	14,7
Farma Valle		21:30	485,4	12,14	0,298	7,5	684	14,7
Farma Valle		21:45	483,1	13,05	0,301	7,5	676	14,6
Farma Valle		22:00	482,4	13,14	0,301	7,5	703	14,6
Farma Valle		22:15	465,0	13,11	0,301	7,5	676	14,6
Farma Valle		22:30	470,8	13,13	0,297	7,5	689	14,5
Farma Valle		22:45	463,3	12,18	0,295	7,5	674	14,5
Farma Valle		23:00	458,6	13,20	0,295	7,5	675	14,5
Farma Valle		23:15	473,2	13,22	0,293	7,5	695	14,4
Farma Valle		23:30	475,0	13,07	0,289	7,5	674	14,4
Farma Valle		23:45	463,0	14,19	0,289	7,5	667	14,3
Farma Valle		00:00	473,1	13,21	0,289	7,5	670	14,3
Farma Valle		00:15	474,2	14,28	0,286	7,5	673	14,3
Farma Valle		00:30	473,9	14,28	0,284	7,5	670	14,3
Farma Valle		00:45	460,6	14,26	0,281	7,5	673	14,2
Farma Valle		01:00	471,9	12,30	0,280	7,5	695	14,2
Farma Valle		01:15	454,1	13,36	0,280	7,5	705	14,2
Farma Valle		01:30	464,0	13,34	0,276	7,5	697	14,2
Farma Valle		01:45	456,8	12,35	0,274	7,5	697	14,1
Farma Valle		02:00	459,8	12,32	0,274	7,5	677	14,1
Farma Valle		02:15	456,7	14,36	0,272	7,6	679	14,1
Farma Valle		02:30	460,5	12,40	0,271	7,6	686	14,1
Farma Valle		02:45	469,9	12,39	0,269	7,6	701	14,1
Farma Valle		03:00	484,3	12,48	0,268	7,6	678	14,0
Farma Valle		03:15	484,8	12,45	0,266	7,6	709	14,0
Farma Valle		03:30	476,1	13,53	0,264	7,6	708	14,0
Farma Valle		03:45	475,3	13,49	0,262	7,6	670	14,0
Farma Valle		04:00	478,0	13,50	0,258	7,6	687	14,0
Farma Valle		04:15	485,4	13,54	0,256	7,6	697	13,9
Farma Valle		04:30	475,4	12,58	0,255	7,6	705	13,9
Farma Valle		04:45	470,8	13,57	0,255	7,5	687	13,9
Farma Valle		05:00	477,5	13,59	0,253	7,5	696	13,9
Farma Valle		05:15	475,9	13,55	0,250	7,5	687	13,8
Farma Valle		05:30	472,5	14,66	0,248	7,5	708	13,8
Farma Valle		05:45	477,7	12,67	0,246	7,5	680	13,8
Farma Valle		06:00	470,4	13,62	0,244	7,5	680	13,8
Farma Valle		06:15	474,1	13,62	0,245	7,5	673	13,7
Farma Valle		06:30	487,0	13,72	0,244	7,5	681	13,7
Farma Valle		06:45	479,5	12,68	0,244	7,5	682	13,7
Farma Valle		07:00	469,6	13,71	0,243	7,5	702	13,7
Farma Valle		07:15	472,2	13,70	0,244	7,5	697	13,7
Farma Valle		07:30	467,7	12,72	0,245	7,5	705	13,6
Farma Valle		07:45	487,3	13,74	0,246	7,5	681	13,6
Farma Valle		08:00	484,5	13,79	0,248	7,5	680	13,6
Farma Valle		08:15	474,8	12,83	0,252	7,5	705	13,6
Farma Valle		08:30	483,8	14,84	0,254	7,5	686	13,6
Farma Valle		08:45	493,0	13,91	0,253	7,5	686	13,6
Farma Valle		09:00	477,8	13,71	0,251	7,5	673	13,6
Farma Valle		09:15	477,8	14,97	0,250	7,5	695	13,7
Farma Valle		09:30	486,0	13,00	0,250	7,5	688	13,7
Farma Valle		09:45	481,4	14,01	0,250	7,5	708	13,7
Farma Valle		10:00	498,2	13,99	0,248	7,5	681	13,7
Farma Valle		10:15	490,1	14,01	0,247	7,5	713	13,7
Farma Valle		10:30	480,9	13,05	0,246	7,5	677	13,7
Farma Valle		10:45	482,8	13,03	0,246	7,5	691	13,7
Farma Valle		11:00	480,4	14,04	0,243	7,5	693	13,8
Farma Valle		11:15	480,4	14,05	0,241	7,5	700	13,8
Farma Valle		11:30	496,9	13,02	0,239	7,5	681	13,8
Farma Valle		11:45	480,4	13,01	0,236	7,5	702	13,8
Farma Valle		12:00	491,0	15,00	0,234	7,5	690	13,8
Farma Valle		12:15	483,2	14,01	0,231	7,5	703	13,8
Farma Valle		12:30	496,7	14,98	0,228	7,5	686	13,9
Farma Valle		12:45	496,9	13,00	0,226	7,5	677	13,9
Farma Valle		13:00	492,5	14,95	0,226	7,5	685	14,0
Farma Valle		13:15	502,0	14,95	0,223	7,5	699	14,0
Farma Valle		13:30	504,5	12,94	0,220	7,5	706	14,0
Farma Valle		13:45	514,6	14,91	0,218	7,5	707	14,0
Farma Valle		14:00	508,8	12,89	0,216	7,5	692	14,0
Farma Valle		14:15	495,3	14,76	0,216	7,5	698	14,0
Farma Valle		14:30	502,9	12,84	0,214	7,5	684	14,0
Farma Valle		14:45	507,6	12,87	0,214	7,5	686	14,0
Farma Valle		15:00	486,9	13,77	0,213	7,5	694	14,1
Farma Valle		15:15	502,4	12,66	0,210	7,5	701	14,1
Farma Valle		15:30	481,3	12,75	0,208	7,5	703	14,1
Farma Valle		15:45	479,9	13,72	0,208	7,5	681	14,1
Farma Valle		16:00	491,6	14,73	0,207	7,5	683	14,1
Farma Valle		16:15	485,3	13,74	0,207	7,5	702	14,1
Farma Valle		16:30	482,5	13,72	0,205	7,5	713	14,2
Farma Valle		16:45	489,1	14,70	0,206	7,5	687	14,2
Farma Valle		17:00	482,5	13,69	0,204	7,5	705	14,2
Farma Valle		17:15	489,3	12,67	0,201	7,5	708	14,2
Farma Valle		17:30	490,0	13,65	0,200	7,5	705	14,2
Farma Valle		17:45	480,5	12,75	0,198	7,5	708	14,2

Parametri Analizzati								
Centralina	Data	Ora	Potenziale Redox(ORP) mV	Ossigeno Disciolto ppm	Livello idrometrico m	pH	Conducibilità a 25°C µS/cm2	Temperatura Acqua °C
Farma Valle	12/04/2015	18:00	477,6	13,72	0,196	7,5	708	14,2
Farma Valle		18:15	481,8	12,66	0,197	7,5	695	14,2
Farma Valle		18:30	480,5	12,62	0,195	7,5	713	14,2
Farma Valle		18:45	489,1	14,63	0,195	7,5	712	14,2
Farma Valle		19:00	477,3	12,38	0,194	7,5	693	14,2
Farma Valle		19:15	481,7	14,62	0,194	7,5	717	14,2
Farma Valle		19:30	494,1	14,41	0,193	7,5	709	14,2
Farma Valle		19:45	496,3	14,45	0,194	7,5	698	14,2
Farma Valle		20:00	479,9	13,50	0,194	7,5	690	14,2
Farma Valle		20:15	473,0	14,53	0,195	7,5	708	14,2
Farma Valle		20:30	495,6	14,51	0,191	7,5	690	14,2
Farma Valle		20:45	488,6	12,52	0,190	7,5	710	14,2
Farma Valle		21:00	489,4	14,57	0,188	7,5	708	14,2
Farma Valle		21:15	491,0	12,58	0,185	7,5	716	14,1
Farma Valle		21:30	485,9	12,62	0,185	7,5	708	14,1
Farma Valle		21:45	477,4	13,74	0,187	7,5	695	14,1
Farma Valle		22:00	482,9	13,86	0,184	7,5	678	14,1
Farma Valle		22:15	481,0	14,94	0,183	7,5	675	14,1
Farma Valle		22:30	483,4	13,99	0,181	7,5	706	14,1
Farma Valle		22:45	500,4	14,97	0,181	7,5	694	14,1
Farma Valle		23:00	489,3	14,98	0,180	7,5	680	14,0
Farma Valle		23:15	491,1	14,06	0,179	7,5	674	14,0
Farma Valle		23:30	498,0	14,07	0,177	7,5	682	14,0
Farma Valle		23:45	498,8	13,99	0,174	7,5	676	14,0
Farma Valle		00:00	486,3	14,14	0,172	7,5	676	14,0
Farma Valle		00:15	491,5	14,16	0,169	7,5	701	14,0
Farma Valle		00:30	479,6	15,19	0,168	7,5	691	14,0
Farma Valle		00:45	502,3	15,32	0,168	7,5	700	13,9
Farma Valle		01:00	483,3	13,28	0,167	7,5	683	13,9
Farma Valle		01:15	494,8	15,40	0,165	7,5	678	13,9
Farma Valle		01:30	485,2	14,42	0,164	7,5	714	13,9
Farma Valle		01:45	483,0	14,43	0,165	7,5	713	13,9
Farma Valle		02:00	497,3	15,45	0,168	7,5	695	13,9
Farma Valle	02:15	496,9	14,50	0,166	7,5	713	13,9	
Farma Valle	02:30	486,1	13,56	0,163	7,5	708	13,9	
Farma Valle	02:45	480,6	14,62	0,162	7,5	707	13,9	
Farma Valle	03:00	495,8	13,61	0,157	7,5	710	13,9	
Farma Valle	03:15	484,4	14,50	0,154	7,5	707	13,8	
Farma Valle	03:30	481,3	13,34	0,152	7,5	687	13,8	
Farma Valle	03:45	493,0	14,18	0,151	7,5	692	13,8	
Farma Valle	04:00	496,1	13,53	0,150	7,5	693	13,8	
Farma Valle	04:15	499,6	14,87	0,149	7,5	683	13,8	
Farma Valle	04:30	496,1	13,08	0,150	7,5	682	13,8	
Farma Valle	04:45	485,5	14,24	0,153	7,5	693	13,8	
Farma Valle	05:00	499,7	14,13	0,151	7,5	713	13,8	
Farma Valle	05:15	495,0	14,34	0,150	7,5	694	13,8	
Farma Valle	05:30	510,3	13,63	0,147	7,5	710	13,8	
Farma Valle	05:45	500,3	14,28	0,147	7,5	696	13,8	
Farma Valle	06:00	500,1	15,48	0,147	7,5	697	13,7	
Farma Valle	06:15	492,3	13,87	0,148	7,5	702	13,7	
Farma Valle	06:30	483,8	15,99	0,149	7,5	699	13,7	
Farma Valle	06:45	494,5	15,89	0,153	7,5	700	13,7	
Farma Valle	07:00	495,1	14,08	0,155	7,5	708	13,7	
Farma Valle		07:15	482,8	14,09	0,159	7,5	700	13,7
Farma Valle		07:30	497,1	14,09	0,158	7,5	686	13,7
Farma Valle		07:45	478,3	15,14	0,160	7,5	694	13,7
Farma Valle		08:00	491,6	16,28	0,161	7,5	699	13,7
Farma Valle		08:15	494,5	15,27	0,163	7,5	701	13,7
Farma Valle		08:30	493,8	14,35	0,165	7,5	689	13,7
Farma Valle		08:45	505,5	15,46	0,165	7,5	707	13,7
Farma Valle		09:00	510,9	14,52	0,165	7,5	714	13,7
Farma Valle		09:15	504,4	14,56	0,165	7,5	715	13,7
Farma Valle		09:30	490,7	16,69	0,164	7,5	686	13,7
Farma Valle		09:45	508,2	14,80	0,163	7,5	717	13,7
Farma Valle		10:00	515,7	14,83	0,162	7,5	688	13,8
Farma Valle		10:15	495,1	14,86	0,161	7,5	700	13,8
Farma Valle		10:30	493,4	16,83	0,162	7,5	710	13,8
Farma Valle		10:45	496,3	14,82	0,162	7,5	696	13,8
Farma Valle		11:00	509,7	14,87	0,163	7,5	685	13,9
Farma Valle		11:15	512,9	14,88	0,164	7,5	681	13,9
Farma Valle		11:30	498,1	16,86	0,164	7,5	707	13,9
Farma Valle		11:45	503,3	15,07	0,165	7,6	687	13,9
Farma Valle		12:00	505,3	15,37	0,166	7,6	712	13,9
Farma Valle		12:15	486,3	16,79	0,169	7,6	717	13,9
Farma Valle		12:30	489,4	14,75	0,170	7,6	713	13,9
Farma Valle		12:45	488,7	15,85	0,173	7,6	687	14,0
Farma Valle		13:00	483,2	15,86	0,175	7,6	700	14,0
Farma Valle		13:15	488,2	15,89	0,178	7,6	704	14,0
Farma Valle		13:30	489,4	15,69	0,185	7,6	723	14,0
Farma Valle		13:45	490,2	16,69	0,190	7,6	691	14,1
Farma Valle		14:00	482,4	15,67	0,194	7,6	699	14,1
Farma Valle		14:15	481,4	15,67	0,198	7,6	696	14,2
Farma Valle		14:30	489,0	14,62	0,205	7,6	698	14,2
Farma Valle		14:45	476,1	14,53	0,233	7,6	701	14,2
Farma Valle		15:00	475,6	16,62	0,260	7,6	698	14,2
Farma Valle		15:15	466,6	16,47	0,272	7,6	684	14,3

Parametri Analizzati								
Centralina	Data	Ora	Potenziale Redox(ORP) mV	Ossigeno Disciolto ppm	Livello idrometrico m	pH	Conducibilità a 25°C μS/cm2	Temperatura Acqua °C
Farma Valle	13/04/2015	15:30	453,5	15,58	0,277	7,6	701	14,3
Farma Valle		15:45	456,2	16,37	0,281	7,7	710	14,3
Farma Valle		16:00	462,0	16,54	0,280	7,7	709	14,2
Farma Valle		16:15	466,3	15,45	0,281	7,7	710	14,2
Farma Valle		16:30	445,1	14,43	0,278	7,7	703	14,2
Farma Valle		16:45	451,1	16,36	0,281	7,8	700	14,2
Farma Valle		17:00	456,2	14,29	0,279	7,8	719	14,2
Farma Valle		17:15	439,1	14,34	0,280	7,8	716	14,2
Farma Valle		17:30	462,1	14,30	0,278	7,8	694	14,2
Farma Valle		17:45	442,4	15,32	0,279	7,8	689	14,1
Farma Valle		18:00	438,3	16,21	0,274	7,8	701	14,1
Farma Valle		18:15	458,3	14,28	0,273	7,8	695	14,1
Farma Valle		18:30	451,2	15,20	0,271	7,8	721	14,1
Farma Valle		18:45	446,1	15,65	0,271	7,8	715	14,1
Farma Valle		19:00	442,7	14,19	0,268	7,8	729	14,1
Farma Valle		19:15	441,6	16,20	0,268	7,8	725	14,0
Farma Valle		19:30	445,4	16,15	0,268	7,8	690	14,0
Farma Valle		19:45	441,8	14,97	0,266	7,8	711	14,0
Farma Valle		20:00	446,7	14,99	0,264	7,8	691	14,0
Farma Valle		20:15	460,4	15,23	0,260	7,8	692	13,9
Farma Valle		20:30	468,0	15,48	0,264	7,8	709	13,9
Farma Valle		20:45	457,1	14,09	0,268	7,8	715	13,9
Farma Valle		21:00	466,2	15,15	0,270	7,8	708	13,9
Farma Valle		21:15	465,5	16,17	0,275	7,8	720	13,9
Farma Valle		21:30	474,3	16,16	0,276	7,8	692	13,8
Farma Valle		21:45	468,7	15,12	0,275	7,8	707	13,9
Farma Valle		22:00	464,5	14,10	0,276	7,8	704	13,9
Farma Valle		22:15	465,4	14,14	0,274	7,8	728	13,8
Farma Valle		22:30	447,5	15,22	0,272	7,8	722	13,8
Farma Valle		22:45	461,8	14,25	0,270	7,8	710	13,8
Farma Valle		23:00	465,4	14,28	0,270	7,8	700	13,8
Farma Valle		23:15	463,3	16,33	0,271	7,8	718	13,8
Farma Valle		23:30	471,7	15,38	0,270	7,8	707	13,8
Farma Valle		23:45	447,9	16,40	0,273	7,8	708	13,8
Farma Valle		00:00	468,8	15,46	0,274	7,8	697	13,8
Farma Valle		00:15	460,8	14,52	0,276	7,8	716	13,8
Farma Valle		00:30	448,1	14,54	0,276	7,8	707	13,7
Farma Valle		00:45	449,1	15,67	0,283	7,8	721	13,7
Farma Valle		01:00	471,8	15,59	0,286	7,8	697	13,7
Farma Valle		01:15	461,1	14,71	0,294	7,8	727	13,7
Farma Valle		01:30	466,5	15,73	0,297	7,8	694	13,7
Farma Valle		01:45	462,4	15,80	0,352	7,8	720	13,7
Farma Valle	02:00	409,9	16,87	0,846	7,8	697	13,6	
Farma Valle	02:15	385,4	15,85	0,843	8,0	690	13,5	
Farma Valle	02:30	385,7	16,90	0,829	8,0	713	13,5	
Farma Valle	02:45	391,7	15,74	0,812	8,1	704	13,4	
Farma Valle	03:00	394,0	16,92	0,795	8,1	692	13,4	
Farma Valle	03:15	388,3	16,95	0,780	8,1	699	13,4	
Farma Valle	03:30	380,6	15,98	0,766	8,0	692	13,4	
Farma Valle	03:45	378,6	14,99	0,752	8,0	727	13,4	
Farma Valle	04:00	389,0	17,04	0,739	8,0	706	13,4	
Farma Valle	04:15	384,8	16,03	0,719	8,0	728	13,4	
Farma Valle	04:30	405,3	15,05	0,705	8,0	729	13,4	
Farma Valle	04:45	400,9	15,13	0,691	8,0	726	13,4	
Farma Valle	05:00	397,7	16,13	0,676	7,9	711	13,4	
Farma Valle	05:15	404,9	17,08	0,658	7,9	705	13,4	
Farma Valle	05:30	415,8	17,11	0,644	7,9	705	13,4	
Farma Valle	05:45	412,1	15,17	0,635	7,9	728	13,4	
Farma Valle	06:00	406,3	16,16	0,620	7,9	730	13,4	
Farma Valle	06:15	425,1	15,19	0,604	7,9	723	13,4	
Farma Valle	06:30	431,1	17,20	0,595	7,9	714	13,4	
Farma Valle	06:45	412,1	17,26	0,586	7,9	714	13,4	
Farma Valle	07:00	430,0	17,25	0,578	7,9	696	13,4	
Farma Valle		07:15	434,5	15,32	0,568	7,8	717	13,3
Farma Valle		07:30	440,4	15,32	0,562	7,8	717	13,3
Farma Valle		07:45	430,4	15,32	0,552	7,8	708	13,3
Farma Valle		08:00	427,2	15,40	0,547	7,8	700	13,3
Farma Valle		08:15	439,9	17,45	0,543	7,8	709	13,3
Farma Valle		08:30	437,6	15,43	0,538	7,8	726	13,4
Farma Valle		08:45	435,6	17,53	0,531	7,8	703	13,4
Farma Valle		09:00	452,4	16,56	0,527	7,8	710	13,4
Farma Valle		09:15	438,6	15,62	0,524	7,8	730	13,4
Farma Valle		09:30	448,0	17,65	0,524	7,8	702	13,4
Farma Valle		09:45	433,5	17,68	0,520	7,8	727	13,4
Farma Valle		10:00	443,0	16,78	0,519	7,8	707	13,4
Farma Valle		10:15	453,6	15,73	0,517	7,8	693	13,4
Farma Valle		10:30	437,2	17,66	0,513	7,8	715	13,4
Farma Valle		10:45	461,6	15,64	0,511	7,8	714	13,5
Farma Valle		11:00	460,0	15,59	0,508	7,8	732	13,5
Farma Valle		11:15	438,0	16,68	0,505	7,8	724	13,5
Farma Valle		11:30	460,1	17,46	0,501	7,8	731	13,5
Farma Valle		11:45	451,9	17,45	0,498	7,8	708	13,5
Farma Valle		12:00	452,9	16,47	0,494	7,8	715	13,5
Farma Valle		12:15	450,8	16,43	0,492	7,8	722	13,6
Farma Valle		12:30	450,9	15,40	0,485	7,8	726	13,6
Farma Valle		12:45	467,1	14,94	0,481	7,8	709	13,6

Parametri Analizzati								
Centralina	Data	Ora	Potenziale Redox(ORP) mV	Ossigeno Disciolto ppm	Livello idrometrico m	pH	Conducibilità a 25°C μS/cm2	Temperatura Acqua °C
Farma Valle	14/04/2015	13:00	455,1	14,87	0,475	7,8	726	13,6
Farma Valle		13:15	449,4	16,04	0,472	7,8	733	13,6
Farma Valle		13:30	462,8	17,04	0,467	7,8	729	13,6
Farma Valle		13:45	456,9	17,00	0,462	7,8	715	13,6
Farma Valle		14:00	461,1	15,05	0,456	7,8	735	13,7
Farma Valle		14:15	461,2	17,04	0,450	7,8	723	13,7
Farma Valle		14:30	453,5	15,94	0,446	7,8	716	13,7
Farma Valle		14:45	464,9	16,92	0,443	7,8	709	13,7
Farma Valle		15:00	470,6	16,91	0,438	7,8	716	13,7
Farma Valle		15:15	460,9	16,80	0,436	7,8	727	13,7
Farma Valle		15:30	459,2	15,73	0,433	7,8	727	13,7
Farma Valle		15:45	467,0	14,41	0,430	7,8	724	13,7
Farma Valle		16:00	452,3	15,54	0,427	7,8	736	13,7
Farma Valle		16:15	468,8	16,51	0,424	7,8	726	13,7
Farma Valle		16:30	467,2	14,45	0,422	7,8	712	13,7
Farma Valle		16:45	466,9	15,38	0,419	7,8	700	13,6
Farma Valle		17:00	466,4	14,31	0,417	7,8	724	13,6
Farma Valle		17:15	464,0	14,25	0,414	7,8	712	13,6
Farma Valle		17:30	466,8	16,13	0,412	7,8	717	13,6
Farma Valle		17:45	462,5	15,17	0,411	7,8	727	13,6
Farma Valle		18:00	448,7	15,05	0,408	7,8	698	13,6
Farma Valle		18:15	453,0	15,89	0,406	7,8	721	13,5
Farma Valle		18:30	456,8	15,64	0,404	7,8	709	13,5
Farma Valle		18:45	452,2	13,63	0,405	7,8	735	13,5
Farma Valle		19:00	461,8	13,72	0,402	7,8	717	13,5
Farma Valle		19:15	471,9	15,71	0,400	7,8	699	13,5
Farma Valle		19:30	469,1	13,70	0,399	7,8	709	13,5
Farma Valle		19:45	455,4	15,74	0,398	7,8	721	13,5
Farma Valle		20:00	455,0	14,69	0,396	7,7	724	13,5
Farma Valle		20:15	457,5	14,76	0,394	7,7	725	13,5
Farma Valle		20:30	462,7	15,73	0,391	7,7	729	13,5
Farma Valle		20:45	479,7	15,72	0,390	7,7	709	13,5
Farma Valle		21:00	472,0	15,75	0,390	7,7	714	13,5
Farma Valle		21:15	478,3	13,76	0,388	7,7	713	13,5
Farma Valle		21:30	459,3	15,80	0,386	7,7	709	13,5
Farma Valle		21:45	485,8	13,75	0,387	7,7	710	13,5
Farma Valle		22:00	471,3	13,75	0,386	7,7	723	13,4
Farma Valle		22:15	477,6	15,75	0,382	7,7	705	13,4
Farma Valle		22:30	477,0	15,89	0,380	7,7	712	13,4
Farma Valle		22:45	471,4	14,89	0,379	7,7	699	13,4
Farma Valle		23:00	462,6	13,89	0,377	7,7	723	13,4
Farma Valle		23:15	485,2	15,97	0,376	7,7	735	13,4
Farma Valle		23:30	478,9	14,00	0,374	7,7	696	13,4
Farma Valle		23:45	473,8	15,05	0,372	7,7	705	13,4
Farma Valle		00:00	489,1	14,02	0,371	7,7	719	13,4
Farma Valle		00:15	488,3	16,03	0,368	7,7	732	13,4
Farma Valle		00:30	488,4	14,09	0,367	7,7	707	13,3
Farma Valle		00:45	478,4	14,18	0,365	7,7	715	13,3
Farma Valle		01:00	490,0	16,17	0,364	7,7	724	13,3
Farma Valle		01:15	475,8	15,26	0,363	7,7	712	13,3
Farma Valle		01:30	483,2	14,24	0,361	7,7	706	13,2
Farma Valle	01:45	478,2	15,03	0,360	7,7	712	13,2	
Farma Valle	02:00	477,3	16,36	0,359	7,7	733	13,2	
Farma Valle	02:15	467,0	14,36	0,360	7,7	724	13,2	
Farma Valle	02:30	484,6	16,45	0,358	7,7	714	13,1	
Farma Valle	02:45	479,7	16,50	0,355	7,7	705	13,1	
Farma Valle	03:00	469,9	16,53	0,354	7,7	709	13,1	
Farma Valle	03:15	492,9	14,60	0,352	7,7	715	13,1	
Farma Valle	03:30	494,7	16,60	0,349	7,7	716	13,1	
Farma Valle	03:45	483,2	14,50	0,348	7,7	702	13,1	
Farma Valle	04:00	491,9	16,62	0,347	7,7	733	13,0	
Farma Valle	04:15	489,7	15,63	0,344	7,7	720	13,0	
Farma Valle	04:30	479,5	14,70	0,344	7,7	719	13,0	
Farma Valle	04:45	497,4	14,68	0,343	7,7	718	13,0	
Farma Valle	05:00	486,9	15,34	0,344	7,7	733	13,0	
Farma Valle	05:15	490,0	16,30	0,342	7,7	699	13,0	
Farma Valle	05:30	494,9	15,47	0,340	7,7	698	13,0	
Farma Valle	05:45	491,2	17,53	0,337	7,7	719	13,0	
Farma Valle	06:00	501,9	15,78	0,337	7,7	701	13,0	
Farma Valle	06:15	502,6	15,82	0,336	7,7	708	13,0	
Farma Valle	06:30	494,3	15,67	0,334	7,7	732	13,0	
Farma Valle	06:45	494,7	15,43	0,333	7,7	698	12,9	
Farma Valle	07:00	482,3	17,39	0,332	7,7	701	12,9	
Farma Valle		07:15	496,5	17,27	0,331	7,7	724	12,9
Farma Valle		07:30	489,3	17,25	0,332	7,7	719	12,9
Farma Valle		07:45	491,1	15,17	0,332	7,7	707	12,9
Farma Valle		08:00	494,7	17,13	0,332	7,7	701	12,9
Farma Valle		08:15	485,4	16,11	0,332	7,7	702	12,9
Farma Valle		08:30	483,0	17,15	0,331	7,7	736	12,9
Farma Valle		08:45	494,8	17,15	0,332	7,7	728	12,9
Farma Valle		09:00	482,4	16,14	0,331	7,7	703	12,9
Farma Valle		09:15	500,0	15,20	0,331	7,7	739	12,9
Farma Valle		09:30	482,6	17,28	0,330	7,7	709	12,8
Farma Valle		09:45	501,6	16,31	0,328	7,7	728	12,9
Farma Valle		10:00	488,5	16,40	0,327	7,7	724	12,9
Farma Valle		10:15	486,6	15,40	0,325	7,7	734	12,9

Parametri Analizzati								
Centralina	Data	Ora	Potenziale Redox(ORP) mV	Ossigeno Disciolto ppm	Livello idrometrico m	pH	Conducibilità a 25°C µS/cm2	Temperatura Acqua °C
Farma Valle		10:30	495,7	15,43	0,324	7,7	712	13,0
Farma Valle		10:45	503,1	15,46	0,323	7,7	712	13,1
Farma Valle		11:00	484,4	16,52	0,322	7,7	719	13,1
Farma Valle		11:15	495,8	16,50	0,319	7,7	705	13,2
Farma Valle		11:30	490,1	16,54	0,316	7,7	726	13,2
Farma Valle		11:45	485,4	17,36	0,315	7,7	720	13,2
Farma Valle		12:00	495,9	17,55	0,314	7,7	705	13,3
Farma Valle		12:15	503,2	17,50	0,312	7,7	717	13,3
Farma Valle		12:30	500,4	15,50	0,310	7,7	725	13,3
Farma Valle		12:45	505,9	15,55	0,307	7,7	735	13,4
Farma Valle		13:00	502,4	17,56	0,305	7,7	739	13,4
Farma Valle		13:15	499,8	16,52	0,302	7,7	723	13,4
Farma Valle		13:30	486,8	16,49	0,300	7,7	743	13,4
Farma Valle		13:45	488,0	17,49	0,300	7,7	704	13,5
Farma Valle		14:00	504,7	16,47	0,300	7,7	706	13,5
Farma Valle		14:15	492,0	17,45	0,298	7,7	726	13,5
Farma Valle		14:30	503,9	15,41	0,298	7,7	733	13,5
Farma Valle		14:45	483,4	15,38	0,296	7,7	736	13,5
Farma Valle		15:00	489,7	16,37	0,296	7,7	745	13,5
Farma Valle		15:15	503,7	15,28	0,295	7,7	745	13,5
Farma Valle		15:30	503,7	16,31	0,295	7,7	721	13,5
Farma Valle		15:45	486,6	16,26	0,293	7,7	741	13,5
Farma Valle		16:00	499,1	17,26	0,292	7,7	732	13,5
Farma Valle		16:15	493,6	16,24	0,290	7,7	715	13,5
Farma Valle		16:30	505,1	15,20	0,289	7,7	730	13,5
Farma Valle		16:45	500,4	16,17	0,288	7,7	714	13,5
Farma Valle		17:00	487,9	16,13	0,288	7,7	725	13,5
Farma Valle		17:15	479,0	17,12	0,287	7,7	740	13,5
Farma Valle		17:30	489,9	15,10	0,288	7,7	707	13,5
Farma Valle		17:45	483,0	17,08	0,287	7,7	743	13,4
Farma Valle		18:00	488,1	17,10	0,287	7,7	729	13,4
Farma Valle		18:15	496,9	15,00	0,287	7,7	707	13,4
Farma Valle		18:30	501,5	15,98	0,287	7,7	721	13,4
Farma Valle		18:45	487,1	15,98	0,288	7,7	746	13,3
Farma Valle	15/04/2015	19:00	478,8	15,96	0,288	7,7	715	13,3
Farma Valle		19:15	480,3	16,92	0,287	7,7	718	13,3
Farma Valle		19:30	489,5	14,93	0,288	7,7	714	13,2
Farma Valle		19:45	503,7	16,94	0,286	7,7	715	13,2
Farma Valle		20:00	482,8	16,93	0,288	7,6	736	13,2
Farma Valle		20:15	483,9	16,88	0,287	7,7	733	13,2
Farma Valle		20:30	492,8	16,82	0,285	7,6	726	13,2
Farma Valle		20:45	492,0	16,73	0,285	7,6	741	13,1
Farma Valle		21:00	485,0	15,75	0,284	7,6	740	13,1
Farma Valle		21:15	503,7	15,84	0,285	7,6	720	13,1
Farma Valle		21:30	504,8	16,91	0,283	7,6	729	13,1
Farma Valle		21:45	497,1	14,92	0,284	7,6	747	13,1
Farma Valle		22:00	508,5	14,95	0,284	7,6	709	13,0
Farma Valle		22:15	503,4	16,95	0,284	7,6	727	13,0
Farma Valle		22:30	490,6	14,91	0,282	7,6	729	13,0
Farma Valle		22:45	506,1	15,89	0,283	7,6	713	13,0
Farma Valle		23:00	484,6	15,85	0,281	7,6	731	12,9
Farma Valle		23:15	499,6	14,95	0,282	7,6	720	12,9
Farma Valle		23:30	503,2	14,89	0,282	7,6	732	12,9
Farma Valle		23:45	488,7	16,93	0,282	7,6	722	12,9
Farma Valle		00:00	507,8	16,96	0,281	7,6	723	12,9
Farma Valle		00:15	505,4	16,95	0,279	7,6	746	12,8
Farma Valle		00:30	497,3	16,99	0,277	7,6	740	12,8
Farma Valle		00:45	485,1	14,96	0,277	7,6	718	12,8
Farma Valle		01:00	501,3	15,98	0,276	7,6	731	12,7
Farma Valle		01:15	506,3	16,00	0,274	7,6	728	12,7
Farma Valle		01:30	490,8	15,08	0,274	7,6	724	12,7
Farma Valle		01:45	501,6	15,03	0,273	7,6	734	12,7
Farma Valle		02:00	485,8	16,03	0,273	7,6	738	12,7
Farma Valle		02:15	494,7	16,02	0,269	7,6	712	12,6
Farma Valle		02:30	498,6	15,00	0,267	7,6	712	12,6
Farma Valle		02:45	504,1	17,09	0,267	7,6	711	12,6
Farma Valle		03:00	480,8	15,96	0,267	7,6	744	12,6
Farma Valle		03:15	490,1	16,02	0,266	7,6	737	12,6
Farma Valle		03:30	487,8	15,51	0,264	7,6	726	12,5
Farma Valle		03:45	490,9	16,06	0,261	7,6	725	12,5
Farma Valle		04:00	483,3	16,14	0,260	7,6	733	12,5
Farma Valle		04:15	497,0	16,13	0,260	7,6	730	12,5
Farma Valle		04:30	484,3	17,08	0,258	7,6	722	12,5
Farma Valle		04:45	492,6	15,14	0,257	7,6	744	12,4
Farma Valle		05:00	487,1	16,03	0,256	7,6	717	12,4
Farma Valle		05:15	502,0	16,15	0,254	7,6	726	12,4
Farma Valle		05:30	494,0	15,14	0,253	7,6	710	12,4
Farma Valle		05:45	501,3	15,23	0,253	7,6	718	12,4
Farma Valle		06:00	483,8	17,22	0,252	7,6	708	12,4
Farma Valle		06:15	494,4	15,21	0,252	7,6	720	12,4
Farma Valle		06:30	487,7	17,26	0,250	7,6	737	12,3
Farma Valle		06:45	502,9	17,28	0,246	7,6	717	12,3
Farma Valle		07:00	486,6	15,30	0,248	7,6	723	12,3
Farma Valle		07:15	487,3	17,36	0,249	7,6	710	12,3
Farma Valle		07:30	504,2	15,40	0,249	7,6	723	12,3
Farma Valle		07:45	500,8	17,46	0,249	7,6	729	12,3

Centralina	Data	Ora	Parametri Analizzati					
			Potenziale Redox(ORP) mV	Ossigeno Disciolto ppm	Livello idrometrico m	pH	Conducibilità a 25°C µS/cm2	Temperatura Acqua °C
Farma Valle	16/04/2015	08:00	505,2	15,52	0,248	7,6	708	12,2
Farma Valle		08:15	494,6	17,55	0,247	7,6	741	12,3
Farma Valle		08:30	506,0	15,55	0,246	7,6	737	12,3
Farma Valle		08:45	492,5	16,62	0,244	7,6	731	12,3
Farma Valle		09:00	492,6	17,69	0,240	7,6	741	12,3
Farma Valle		09:15	497,5	15,75	0,239	7,6	747	12,3
Farma Valle		09:30	501,8	17,78	0,236	7,6	739	12,3
Farma Valle		09:45	502,7	16,79	0,234	7,6	710	12,3
Farma Valle		10:00	496,1	17,84	0,234	7,6	746	12,3
Farma Valle		10:15	503,2	17,86	0,232	7,6	741	12,3
Farma Valle		10:30	504,5	15,88	0,229	7,6	728	12,4
Farma Valle		10:45	508,5	15,89	0,228	7,6	732	12,4
Farma Valle		11:00	501,1	17,91	0,224	7,6	737	12,4
Farma Valle		11:15	490,3	16,81	0,220	7,6	748	12,4
Farma Valle		11:30	501,9	15,74	0,217	7,6	719	12,4
Farma Valle		11:45	498,0	15,80	0,213	7,6	733	12,4
Farma Valle		12:00	497,0	17,74	0,210	7,6	745	12,5
Farma Valle		12:15	502,8	17,71	0,204	7,6	748	12,5
Farma Valle		12:30	498,3	17,01	0,202	7,6	711	12,5
Farma Valle		12:45	507,4	18,01	0,199	7,6	710	12,5
Farma Valle		13:00	495,7	17,91	0,196	7,6	748	12,6
Farma Valle		13:15	509,4	16,83	0,193	7,6	738	12,6
Farma Valle		13:30	493,5	15,74	0,190	7,6	737	12,6
Farma Valle		13:45	500,8	15,63	0,188	7,6	713	12,7
Farma Valle		14:00	493,1	16,56	0,185	7,6	745	12,7
Farma Valle		14:15	505,0	16,54	0,184	7,6	738	12,7
Farma Valle		14:30	503,3	15,50	0,183	7,6	735	12,7
Farma Valle		14:45	476,1	15,46	0,182	7,6	713	12,8
Farma Valle		15:00	481,5	17,30	0,182	7,6	749	12,8
Farma Valle		15:15	472,0	16,25	0,182	7,6	746	12,8
Farma Valle		15:30	491,2	16,20	0,181	7,6	723	12,9
Farma Valle		15:45	478,2	15,18	0,179	7,6	729	12,9
Farma Valle		16:00	497,4	16,15	0,175	7,6	737	12,9
Farma Valle		16:15	496,0	16,11	0,173	7,6	717	12,9
Farma Valle		16:30	482,6	17,08	0,172	7,6	750	12,9
Farma Valle		16:45	484,0	15,01	0,173	7,6	717	12,9
Farma Valle		17:00	494,8	15,09	0,173	7,6	727	12,9
Farma Valle		17:15	503,3	16,18	0,170	7,6	744	13,0
Farma Valle		17:30	491,5	16,31	0,168	7,6	744	13,0
Farma Valle		17:45	509,4	16,16	0,168	7,6	748	13,0
Farma Valle		18:00	502,9	16,11	0,170	7,6	742	13,0
Farma Valle		18:15	493,3	17,03	0,170	7,6	735	13,0
Farma Valle		18:30	507,9	16,89	0,171	7,6	752	13,0
Farma Valle		18:45	503,6	15,83	0,172	7,6	746	13,0
Farma Valle		19:00	503,1	16,83	0,172	7,6	718	13,0
Farma Valle		19:15	500,4	16,75	0,168	7,6	741	13,0
Farma Valle		19:30	491,6	15,72	0,167	7,6	725	13,1
Farma Valle		19:45	490,4	14,69	0,167	7,6	737	13,1
Farma Valle		20:00	499,8	14,61	0,170	7,6	724	13,1
Farma Valle		20:15	494,5	16,38	0,182	7,6	712	13,1
Farma Valle		20:30	490,3	16,24	0,188	7,6	719	13,1
Farma Valle		20:45	489,5	16,30	0,191	7,6	738	13,1
Farma Valle		21:00	494,3	16,34	0,195	7,6	746	13,1
Farma Valle		21:15	497,4	15,36	0,198	7,6	724	13,1
Farma Valle		21:30	493,8	15,42	0,202	7,6	734	13,1
Farma Valle		21:45	494,7	15,43	0,205	7,6	745	13,1
Farma Valle		22:00	493,0	15,47	0,206	7,6	739	13,1
Farma Valle		22:15	496,1	16,54	0,207	7,6	713	13,1
Farma Valle	22:30	507,1	16,57	0,208	7,6	743	13,1	
Farma Valle	22:45	448,7	16,58	1054,000	7,8	721	13,0	
Farma Valle	23:00	393,4	14,59	1053,000	8,0	720	12,9	
Farma Valle	23:15	366,9	15,64	1033,000	8,1	730	12,8	
Farma Valle	23:30	359,8	15,70	1010,000	8,1	735	12,8	
Farma Valle	23:45	353,2	15,76	0,985	8,0	744	13,0	
Farma Valle	00:00	348,8	15,78	0,967	8,0	717	13,1	
Farma Valle	00:15	376,7	15,81	0,945	7,9	735	13,2	
Farma Valle	00:30	370,2	16,84	0,921	7,9	720	13,2	
Farma Valle	00:45	380,9	14,84	0,900	7,9	728	13,3	
Farma Valle	01:00	378,6	14,88	0,873	7,9	721	13,3	
Farma Valle	01:15	394,9	16,93	0,850	7,9	732	13,3	
Farma Valle	01:30	380,3	15,72	0,829	7,9	746	13,2	
Farma Valle	01:45	405,2	16,01	0,808	7,9	734	13,2	
Farma Valle	02:00	410,3	17,04	0,789	7,9	717	13,2	
Farma Valle	02:15	397,2	16,03	0,772	7,9	722	13,2	
Farma Valle	02:30	394,2	15,05	0,752	7,9	733	13,1	
Farma Valle	02:45	400,9	15,14	0,733	7,9	717	13,1	
Farma Valle	03:00	403,7	15,15	0,717	7,9	719	13,1	
Farma Valle	03:15	421,3	15,19	0,701	7,9	735	13,0	
Farma Valle	03:30	422,2	16,20	0,683	7,8	724	13,0	
Farma Valle	03:45	411,1	15,26	0,666	7,8	730	13,0	
Farma Valle	04:00	409,9	16,25	0,651	7,8	729	12,9	
Farma Valle	04:15	423,2	15,26	0,641	7,8	735	12,9	
Farma Valle	04:30	431,0	17,28	0,628	7,8	718	12,8	
Farma Valle	04:45	419,5	17,31	0,615	7,8	719	12,8	
Farma Valle	05:00	433,2	17,30	0,604	7,8	731	12,8	
Farma Valle	05:15	439,9	17,44	0,592	7,8	727	12,7	

Parametri Analizzati								
Centralina	Data	Ora	Potenziale Redox(ORP) mV	Ossigeno Disciolto ppm	Livello idrometrico m	pH	Conducibilità a 25°C µS/cm2	Temperatura Acqua °C
Farma Valle		05:30	427,4	16,46	0,584	7,8	732	12,7
Farma Valle		05:45	431,3	16,50	0,576	7,8	747	12,6
Farma Valle		06:00	442,2	17,51	0,567	7,8	732	12,6
Farma Valle		06:15	426,1	17,52	0,558	7,8	715	12,6
Farma Valle		06:30	433,3	15,49	0,548	7,8	728	12,5
Farma Valle		06:45	433,7	15,55	0,539	7,8	739	12,5
Farma Valle		07:00	441,8	15,51	0,534	7,8	742	12,5
Farma Valle		07:15	443,6	16,57	0,527	7,8	733	12,5
Farma Valle		07:30	453,3	17,89	0,519	7,8	740	12,4
Farma Valle		07:45	443,1	16,54	0,516	7,8	745	12,4
Farma Valle		08:00	434,9	15,67	0,509	7,8	722	12,4
Farma Valle		08:15	432,9	15,75	0,500	7,8	724	12,3
Farma Valle		08:30	451,7	17,81	0,494	7,8	752	12,3
Farma Valle		08:45	432,8	17,70	0,487	7,8	751	12,3
Farma Valle		09:00	450,2	16,96	0,482	7,8	714	12,2
Farma Valle		09:15	438,0	17,84	0,475	7,8	715	12,2
Farma Valle		09:30	456,8	17,07	0,470	7,8	749	12,2
Farma Valle		09:45	443,6	18,09	0,464	7,8	752	12,2
Farma Valle		10:00	455,7	16,11	0,461	7,8	746	12,2
Farma Valle		10:15	462,0	15,81	0,455	7,8	728	12,2
Farma Valle		10:30	461,0	18,22	0,449	7,8	719	12,2
Farma Valle		10:45	454,1	18,37	0,446	7,8	727	12,2
Farma Valle		11:00	453,2	18,33	0,441	7,8	751	12,2
Farma Valle		11:15	444,4	16,33	0,434	7,8	753	12,2
Farma Valle		11:30	460,5	18,21	0,427	7,8	751	12,2
Farma Valle		11:45	463,9	18,20	0,420	7,8	717	12,3
Farma Valle		12:00	451,8	17,14	0,410	7,8	743	12,3
Farma Valle		12:15	458,3	16,98	0,404	7,8	715	12,3
Farma Valle		12:30	456,0	15,79	0,397	7,7	741	12,3
Farma Valle		12:45	457,6	15,77	0,395	7,7	753	12,4
Farma Valle		13:00	441,9	15,69	0,392	7,7	724	12,4
Farma Valle		13:15	464,3	15,69	0,388	7,7	720	12,4
Farma Valle		13:30	442,3	17,64	0,384	7,7	718	12,5
Farma Valle		13:45	444,7	15,65	0,382	7,7	750	12,5
Farma Valle		14:00	443,0	15,57	0,378	7,7	743	12,5
Farma Valle		14:15	452,2	17,37	0,375	7,7	753	12,5
Farma Valle		14:30	452,7	15,15	0,370	7,7	733	12,5
Farma Valle		14:45	455,1	17,13	0,368	7,7	740	12,5
Farma Valle		15:00	448,7	17,21	0,362	7,7	745	12,5
Farma Valle		15:15	455,4	16,33	0,358	7,7	742	12,5
Farma Valle		15:30	461,6	17,40	0,354	7,7	753	12,5
Farma Valle		15:45	469,1	15,50	0,351	7,7	736	12,5
Farma Valle		16:00	462,5	16,52	0,348	7,7	742	12,5
Farma Valle		16:15	459,8	16,31	0,346	7,7	733	12,5
Farma Valle		16:30	458,7	17,57	0,342	7,7	722	12,5
Farma Valle		16:45	476,0	15,58	0,339	7,7	741	12,5
Farma Valle		17:00	458,3	15,52	0,335	7,7	737	12,5
Farma Valle		17:15	480,3	15,60	0,335	7,7	748	12,5
Farma Valle		17:30	483,4	15,40	0,332	7,7	743	12,5
Farma Valle		17:45	483,7	16,40	0,331	7,7	753	12,5
Farma Valle		18:00	460,5	17,37	0,332	7,7	742	12,5
Farma Valle		18:15	479,8	16,30	0,329	7,7	727	12,4
Farma Valle		18:30	460,7	16,24	0,327	7,7	743	12,4
Farma Valle		18:45	460,9	16,21	0,327	7,7	751	12,4
Farma Valle	17/04/2015	19:00	460,6	16,16	0,325	7,7	739	12,4
Farma Valle		19:15	475,9	15,06	0,323	7,7	732	12,4
Farma Valle		19:30	464,9	15,96	0,323	7,7	754	12,4
Farma Valle		19:45	480,7	16,97	0,320	7,7	716	12,3
Farma Valle		20:00	464,0	14,91	0,321	7,7	738	12,3
Farma Valle		20:15	476,0	16,92	0,320	7,7	740	12,3
Farma Valle		20:30	469,6	14,89	0,320	7,7	751	12,3
Farma Valle		20:45	462,7	15,82	0,319	7,7	728	12,3
Farma Valle		21:00	474,4	14,77	0,319	7,7	754	12,2
Farma Valle		21:15	476,9	15,18	0,319	7,7	738	12,2
Farma Valle		21:30	475,8	16,70	0,318	7,7	745	12,2
Farma Valle		21:45	486,2	16,49	0,319	7,7	731	12,2
Farma Valle		22:00	461,4	14,66	0,319	7,7	734	12,2
Farma Valle		22:15	482,1	16,62	0,318	7,7	724	12,1
Farma Valle		22:30	464,7	14,60	0,316	7,7	736	12,1
Farma Valle		22:45	476,7	14,59	0,316	7,7	724	12,1
Farma Valle		23:00	481,5	16,63	0,319	7,7	720	12,1
Farma Valle		23:15	471,7	14,55	0,319	7,7	732	12,1
Farma Valle		23:30	476,2	14,66	0,316	7,7	749	12,1
Farma Valle		23:45	479,5	14,73	0,316	7,7	737	12,0
Farma Valle		00:00	475,3	14,76	0,315	7,7	728	12,0
Farma Valle		00:15	484,1	16,72	0,315	7,7	738	12,0
Farma Valle		00:30	486,0	16,79	0,310	7,7	753	12,0
Farma Valle		00:45	471,6	16,82	0,306	7,7	726	11,9
Farma Valle		01:00	469,3	16,94	0,306	7,7	727	11,9
Farma Valle		01:15	490,8	14,97	0,305	7,7	731	11,9
Farma Valle		01:30	491,0	16,04	0,304	7,7	739	11,9
Farma Valle		01:45	490,0	16,14	0,302	7,7	724	11,8
Farma Valle		02:00	479,7	17,17	0,302	7,7	727	11,8
Farma Valle		02:15	495,5	17,28	0,300	7,7	740	11,8
Farma Valle		02:30	489,8	17,32	0,298	7,7	754	11,8
Farma Valle		02:45	476,3	15,36	0,298	7,7	752	11,8

Parametri Analizzati								
Centralina	Data	Ora	Potenziale Redox(ORP) mV	Ossigeno Disciolto ppm	Livello idrometrico m	pH	Conducibilità a 25°C µS/cm2	Temperatura Acqua °C
Farma Valle		03:00	488,8	17,38	0,297	7,7	744	11,7
Farma Valle		03:15	479,6	15,44	0,296	7,7	735	11,7
Farma Valle		03:30	482,1	16,48	0,294	7,7	744	11,7
Farma Valle		03:45	474,3	15,59	0,294	7,7	731	11,7
Farma Valle		04:00	490,0	16,57	0,291	7,7	757	11,6
Farma Valle		04:15	487,8	15,64	0,291	7,7	742	11,6
Farma Valle		04:30	480,3	15,58	0,290	7,7	717	11,6
Farma Valle		04:45	466,0	16,56	0,290	7,7	743	11,6
Farma Valle		05:00	483,5	17,58	0,289	7,7	747	11,6
Farma Valle		05:15	491,8	16,60	0,289	7,7	723	11,6
Farma Valle		05:30	471,9	15,57	0,289	7,7	734	11,6
Farma Valle		05:45	474,0	15,57	0,287	7,7	731	11,5
Farma Valle		06:00	486,0	15,54	0,286	7,7	730	11,5
Farma Valle		06:15	479,7	16,58	0,285	7,7	752	11,5
Farma Valle		06:30	487,4	15,55	0,282	7,7	733	11,5
Farma Valle		06:45	464,1	17,55	0,281	7,7	725	11,5
Farma Valle		07:00	475,1	15,54	0,280	7,7	740	11,5
Farma Valle		07:15	474,0	15,64	0,279	7,7	733	11,5
Farma Valle		07:30	483,5	17,65	0,279	7,7	741	11,5
Farma Valle		07:45	485,2	16,61	0,279	7,7	722	11,5
Farma Valle		08:00	480,6	17,62	0,278	7,7	737	11,5
Farma Valle		08:15	477,6	15,60	0,277	7,7	747	11,5
Farma Valle		08:30	477,3	17,56	0,274	7,7	729	11,5
Farma Valle		08:45	487,8	16,61	0,273	7,7	743	11,5
Farma Valle		09:00	464,0	16,68	0,272	7,7	741	11,4
Farma Valle		09:15	486,0	17,73	0,272	7,7	737	11,4
Farma Valle		09:30	468,5	16,89	0,271	7,7	727	11,4
Farma Valle		09:45	463,9	16,77	0,267	7,7	729	11,4
Farma Valle		10:00	475,7	15,52	0,265	7,7	725	11,4
Farma Valle		10:15	479,2	16,79	0,265	7,7	740	11,5
Farma Valle		10:30	474,7	17,74	0,264	7,7	756	11,5
Farma Valle		10:45	484,9	17,77	0,264	7,7	724	11,5
Farma Valle		11:00	486,0	15,79	0,261	7,7	732	11,5
Farma Valle		11:15	485,1	15,74	0,256	7,7	732	11,5
Farma Valle		11:30	490,4	16,70	0,252	7,7	732	11,5
Farma Valle		11:45	478,9	17,69	0,250	7,7	747	11,5
Farma Valle		12:00	476,3	16,63	0,246	7,7	726	11,6
Farma Valle		12:15	477,4	17,58	0,240	7,7	720	11,6
Farma Valle		12:30	470,7	17,60	0,235	7,7	737	11,6
Farma Valle		12:45	474,5	15,61	0,230	7,7	733	11,7
Farma Valle		13:00	473,4	15,10	0,226	7,7	749	11,7
Farma Valle		13:15	491,5	15,56	0,226	7,7	746	11,7
Farma Valle		13:30	479,7	17,63	0,224	7,7	745	11,8
Farma Valle		13:45	478,7	15,42	0,225	7,7	724	11,8
Farma Valle		14:00	494,7	15,34	0,225	7,7	724	11,8
Farma Valle		14:15	486,1	15,36	0,232	7,7	748	11,8
Farma Valle		14:30	487,9	15,32	0,250	7,8	737	11,8
Farma Valle		14:45	482,5	15,27	0,237	7,8	745	11,8
Farma Valle		15:00	488,1	17,25	0,233	7,7	732	11,9
Farma Valle		15:15	480,6	15,20	0,240	7,7	737	11,9
Farma Valle		15:30	475,7	17,11	0,282	7,8	745	11,6
Farma Valle		15:45	480,6	16,04	0,257	7,8	744	11,8
Farma Valle		16:00	463,8	14,99	0,276	7,8	744	11,8
Farma Valle		16:15	460,1	16,93	0,297	7,7	735	11,9
Farma Valle		16:30	460,3	15,83	0,326	7,7	730	11,9
Farma Valle		16:45	457,2	16,81	0,500	7,7	750	11,8
Farma Valle		17:00	455,0	15,29	0,647	7,7	755	11,9
Farma Valle		17:15	435,9	15,22	0,632	7,8	746	11,9
Farma Valle		17:30	435,4	16,28	0,596	7,9	748	11,9
Farma Valle		17:45	423,4	14,48	0,565	7,9	723	12,0
Farma Valle		18:00	438,2	15,69	0,542	7,9	735	12,0
Farma Valle		18:15	431,7	16,62	0,547	7,9	755	12,1
Farma Valle		18:30	446,3	15,62	0,548	7,8	747	12,1
Farma Valle		18:45	437,2	16,51	0,541	7,8	746	12,2
Farma Valle	18/04/2015	19:00	440,8	16,07	1121,000	7,8	750	12,3
Farma Valle		19:15	437,8	15,12	1231,000	7,9	743	12,2
Farma Valle		19:30	417,1	14,27	1266,000	7,9	745	11,9
Farma Valle		19:45	384,5	16,22	1259,000	8,0	730	11,8
Farma Valle		20:00	385,9	14,26	1242,000	7,9	753	11,9
Farma Valle		20:15	405,8	14,16	1250,000	7,9	760	12,0
Farma Valle		20:30	389,0	14,11	1394,000	7,9	763	12,1
Farma Valle		20:45	399,5	16,07	1452,000	7,9	752	12,2
Farma Valle		21:00	396,0	16,05	1480,000	7,9	750	12,2
Farma Valle		21:15	378,7	15,03	1486,000	7,9	750	12,2
Farma Valle		21:30	378,4	16,02	1499,000	7,9	745	12,2
Farma Valle		21:45	382,1	13,57	1447,000	8,0	735	12,2
Farma Valle		22:00	395,2	15,10	1419,000	8,0	738	12,2
Farma Valle		22:15	394,3	15,07	1375,000	8,0	736	12,2
Farma Valle		22:30	383,0	13,13	1336,000	8,0	743	12,2
Farma Valle		22:45	395,7	15,39	1292,000	7,9	750	12,2
Farma Valle		23:00	398,8	13,60	1273,000	7,9	755	12,2
Farma Valle		23:15	402,2	14,68	1249,000	8,0	738	12,2
Farma Valle		23:30	395,7	14,63	1223,000	8,0	762	12,2
Farma Valle		23:45	389,5	15,70	1204,000	8,0	747	12,2
Farma Valle		00:00	405,4	13,59	1171,000	8,0	740	12,2
Farma Valle		00:15	413,7	14,72	1136,000	8,0	741	12,2

Parametri Analizzati								
Centralina	Data	Ora	Potenziale Redox(ORP) mV	Ossigeno Disciolto ppm	Livello idrometrico m	pH	Conducibilità a 25°C μS/cm2	Temperatura Acqua °C
Farma Valle		00:30	410,4	13,77	1105,000	7,9	759	12,2
Farma Valle		00:45	423,9	13,80	1077,000	7,9	761	12,2
Farma Valle		01:00	406,8	13,85	1048,000	7,9	724	12,2
Farma Valle		01:15	430,3	13,95	1021,000	7,9	742	12,1
Farma Valle		01:30	415,7	12,90	1000,000	7,9	760	12,1
Farma Valle		01:45	430,8	13,34	0,979	7,9	735	12,1
Farma Valle		02:00	436,9	13,12	0,959	7,9	750	12,1
Farma Valle		02:15	419,1	14,76	0,935	7,9	728	12,1
Farma Valle		02:30	423,7	14,17	0,917	7,9	742	12,1
Farma Valle		02:45	428,7	15,34	0,903	7,9	728	12,1
Farma Valle		03:00	444,9	15,36	0,882	7,9	750	12,1
Farma Valle		03:15	436,3	14,37	0,862	7,9	745	12,1
Farma Valle		03:30	438,5	13,38	0,845	7,9	732	12,1
Farma Valle		03:45	440,6	13,42	0,829	7,9	729	12,1
Farma Valle		04:00	442,1	13,43	0,812	7,9	745	12,1
Farma Valle		04:15	447,7	14,32	0,802	7,9	728	12,0
Farma Valle		04:30	453,2	13,44	0,786	7,9	761	12,0
Farma Valle		04:45	460,8	14,61	0,774	7,9	730	12,0
Farma Valle		05:00	442,8	14,35	0,763	7,8	744	12,0
Farma Valle		05:15	446,1	15,32	0,748	7,8	752	12,0
Farma Valle		05:30	451,0	15,37	0,738	7,8	753	12,0
Farma Valle		05:45	459,0	14,35	0,724	7,8	732	12,0
Farma Valle		06:00	471,1	13,31	0,717	7,8	754	12,0
Farma Valle		06:15	468,1	15,30	0,707	7,8	728	12,0
Farma Valle		06:30	459,9	13,26	0,699	7,8	736	11,9
Farma Valle		06:45	466,8	15,28	0,692	7,8	747	11,9
Farma Valle		07:00	453,5	15,22	0,684	7,8	763	11,9
Farma Valle		07:15	468,9	15,58	0,684	7,8	734	11,9
Farma Valle		07:30	471,2	14,54	0,681	7,8	730	11,9
Farma Valle		07:45	459,7	14,64	0,673	7,8	735	11,9
Farma Valle		08:00	463,0	13,98	0,672	7,8	728	11,9
Farma Valle		08:15	452,1	13,07	0,669	7,8	749	11,9
Farma Valle		08:30	467,6	15,10	0,658	7,8	763	11,9
Farma Valle		08:45	457,7	15,09	0,657	7,8	733	11,9
Farma Valle		09:00	453,5	15,16	0,658	7,8	734	11,9
Farma Valle		09:15	457,8	14,21	0,652	7,8	746	11,8
Farma Valle		09:30	477,3	14,17	0,648	7,8	733	11,8
Farma Valle		09:45	473,0	14,17	0,642	7,8	734	11,8
Farma Valle		10:00	470,4	13,39	0,633	7,8	744	11,8
Farma Valle		10:15	478,4	15,22	0,628	7,8	737	11,9
Farma Valle		10:30	472,8	13,15	0,623	7,8	754	11,9
Farma Valle		10:45	453,7	15,21	0,619	7,8	765	11,9
Farma Valle		11:00	459,6	15,32	0,612	7,8	751	11,9
Farma Valle		11:15	465,7	15,30	0,608	7,8	759	11,9
Farma Valle		11:30	463,3	13,32	0,604	7,8	766	11,9
Farma Valle		11:45	458,2	15,29	0,595	7,8	740	12,0
Farma Valle		12:00	460,7	15,27	0,590	7,8	750	12,0
Farma Valle		12:15	476,3	13,29	0,579	7,8	741	12,0
Farma Valle		12:30	463,8	13,32	0,574	7,8	754	12,1
Farma Valle		12:45	457,2	13,24	0,570	7,8	752	12,1
Farma Valle		13:00	474,7	14,55	0,567	7,8	734	12,1
Farma Valle		13:15	466,3	14,64	0,557	7,8	768	12,2
Farma Valle		13:30	474,0	14,82	0,551	7,8	747	12,2
Farma Valle		13:45	460,5	12,86	0,548	7,8	741	12,2
Farma Valle		14:00	468,5	13,89	0,547	7,8	740	12,2
Farma Valle		14:15	463,8	12,72	0,540	7,8	741	12,2
Farma Valle		14:30	453,0	13,85	0,537	7,8	756	12,2
Farma Valle		14:45	466,3	12,81	0,537	7,8	759	12,3
Farma Valle		15:00	460,3	14,78	0,533	7,8	756	12,3
Farma Valle		15:15	453,5	12,77	0,527	7,8	759	12,3
Farma Valle		15:30	465,6	12,72	0,523	7,8	737	12,3
Farma Valle		15:45	452,4	12,72	0,524	7,8	731	12,3
Farma Valle		16:00	458,4	14,71	0,520	7,8	737	12,3
Farma Valle		16:15	453,9	13,67	0,517	7,8	750	12,2
Farma Valle		16:30	454,5	14,64	0,514	7,8	762	12,2
Farma Valle		16:45	468,4	12,61	0,513	7,8	764	12,2
Farma Valle		17:00	454,8	14,60	0,508	7,8	770	12,2
Farma Valle		17:15	475,1	12,53	0,503	7,8	770	12,2
Farma Valle		17:30	466,9	12,50	0,502	7,8	771	12,1
Farma Valle		17:45	458,5	14,50	0,500	7,8	765	12,1
Farma Valle		18:00	464,2	13,47	0,498	7,8	738	12,1
Farma Valle		18:15	479,4	12,40	0,494	7,8	745	12,1
Farma Valle		18:30	463,7	13,38	0,495	7,8	735	12,1
Farma Valle		18:45	475,4	12,35	0,491	7,8	765	12,0
Farma Valle		19:00	466,3	14,31	0,490	7,8	768	12,0
Farma Valle	19/04/2015	19:15	457,8	12,19	0,488	7,8	739	12,0
Farma Valle		19:30	468,2	12,20	0,486	7,8	772	11,9
Farma Valle		19:45	464,7	14,14	0,483	7,8	765	11,9
Farma Valle		20:00	469,4	12,11	0,480	7,8	770	11,9
Farma Valle		20:15	462,8	14,06	0,480	7,8	731	11,9
Farma Valle		20:30	467,4	12,00	0,479	7,8	739	11,8
Farma Valle		20:45	472,9	12,94	0,476	7,8	734	11,8
Farma Valle		21:00	465,7	11,91	0,474	7,8	743	11,8
Farma Valle		21:15	470,1	13,93	0,474	7,8	741	11,8
Farma Valle		21:30	473,3	12,85	0,474	7,8	772	11,7
Farma Valle		21:45	468,6	13,85	0,471	7,8	747	11,7

Parametri Analizzati								
Centralina	Data	Ora	Potenziale Redox(ORP) mV	Ossigeno Disciolto ppm	Livello idrometrico m	pH	Conducibilità a 25°C µS/cm2	Temperatura Acqua °C
Farma Valle		22:00	463,0	10,99	0,469	7,8	766	11,7
Farma Valle		22:15	482,3	10,95	0,465	7,8	751	11,7
Farma Valle		22:30	473,5	11,92	0,463	7,8	740	11,6
Farma Valle		22:45	472,2	12,90	0,459	7,8	738	11,6
Farma Valle		23:00	477,9	10,96	0,455	7,8	756	11,6
Farma Valle		23:15	468,1	14,02	0,454	7,8	748	11,6
Farma Valle		23:30	481,2	11,14	0,451	7,8	738	11,5
Farma Valle		23:45	474,8	12,20	0,449	7,8	756,000	11,5
Farma Valle		00:00	489,9	12,24	0,447	7,8	760	11,5
Farma Valle		00:15	467,2	11,31	0,445	7,8	744	11,5
Farma Valle		00:30	474,6	13,25	0,443	7,8	738	11,4
Farma Valle		00:45	487,6	11,27	0,441	7,8	771	11,4
Farma Valle		01:00	477,5	13,29	0,438	7,8	771	11,4
Farma Valle		01:15	487,7	11,31	0,437	7,8	760	11,4
Farma Valle		01:30	488,8	11,31	0,434	7,8	734	11,4
Farma Valle		01:45	479,8	13,32	0,433	7,8	758	11,3
Farma Valle		02:00	476,6	13,35	0,432	7,8	764	11,3
Farma Valle		02:15	472,9	12,34	0,431	7,8	754	11,3
Farma Valle		02:30	477,5	11,34	0,433	7,8	764	11,3
Farma Valle		02:45	494,5	12,36	0,430	7,8	748	11,3
Farma Valle		03:00	491,0	11,31	0,425	7,8	774	11,3
Farma Valle		03:15	487,6	11,40	0,423	7,8	748	11,2
Farma Valle		03:30	496,3	12,38	0,423	7,8	774	11,2
Farma Valle		03:45	492,9	12,36	0,422	7,8	740	11,2
Farma Valle		04:00	492,5	11,43	0,423	7,8	750	11,2
Farma Valle		04:15	484,0	13,34	0,421	7,8	751	11,2
Farma Valle		04:30	499,3	11,37	0,423	7,8	763	11,2
Farma Valle		04:45	494,8	12,34	0,422	7,8	741	11,1
Farma Valle		05:00	498,3	12,36	0,422	7,8	771	11,1
Farma Valle		05:15	481,6	13,37	0,423	7,8	761	11,1
Farma Valle		05:30	488,0	11,34	0,420	7,8	756	11,1
Farma Valle		05:45	481,6	11,31	0,418	7,8	774	11,1
Farma Valle		06:00	495,1	12,32	0,418	7,8	747	11,1
Farma Valle		06:15	493,3	12,29	0,418	7,8	742	11,1
Farma Valle		06:30	481,8	13,27	0,419	7,8	748	11,0
Farma Valle		06:45	499,3	13,88	0,420	7,8	753	11,0
Farma Valle		07:00	498,7	14,53	0,418	7,8	772	11,0
Farma Valle		07:15	499,1	15,67	0,417	7,8	760	11,0
Farma Valle		07:30	492,5	15,64	0,419	7,8	753	10,9
Farma Valle		07:45	490,9	15,58	0,421	7,8	737	10,9
Farma Valle		08:00	497,2	15,55	0,422	7,8	754	10,9
Farma Valle		08:15	497,5	13,42	0,424	7,8	770	10,9
Farma Valle		08:30	507,9	15,12	0,426	7,8	773	10,9
Farma Valle		08:45	489,1	14,95	0,426	7,8	757	10,8
Farma Valle		09:00	499,2	13,06	0,425	7,8	758	10,8
Farma Valle		09:15	489,5	14,15	0,426	7,8	759	10,8
Farma Valle		09:30	506,7	13,25	0,426	7,8	749	10,8
Farma Valle		09:45	504,7	15,26	0,428	7,8	747	10,8
Farma Valle		10:00	504,7	14,38	0,427	7,8	739	10,9
Farma Valle		10:15	510,7	14,39	0,428	7,8	749	10,9
Farma Valle		10:30	485,9	13,40	0,428	7,8	754	10,9
Farma Valle		10:45	489,1	13,47	0,428	7,8	770	10,9
Farma Valle		11:00	497,0	14,47	0,429	7,8	754	10,9
Farma Valle		11:15	500,1	13,39	0,430	7,8	766	10,9
Farma Valle		11:30	494,1	14,41	0,430	7,8	768	10,9
Farma Valle		11:45	489,2	14,40	0,429	7,8	739	11,0
Farma Valle		12:00	509,1	14,36	0,427	7,8	744	11,0
Farma Valle		12:15	496,0	13,33	0,426	7,8	749	11,0
Farma Valle		12:30	504,0	13,36	0,425	7,8	759	11,0
Farma Valle		12:45	505,0	14,31	0,425	7,8	766	11,0
Farma Valle		13:00	486,9	13,23	0,426	7,8	778	11,0
Farma Valle		13:15	509,9	14,23	0,427	7,8	763	11,0
Farma Valle		13:30	501,9	13,09	0,426	7,8	778	11,1
Farma Valle		13:45	504,0	13,03	0,427	7,8	754	11,1
Farma Valle		14:00	510,9	13,01	0,427	7,8	742	11,1
Farma Valle		14:15	509,9	12,98	0,427	7,8	760	11,2
Farma Valle		14:30	496,7	13,93	0,429	7,8	779	11,2
Farma Valle		14:45	509,6	12,88	0,429	7,8	745	11,2
Farma Valle		15:00	487,5	12,78	0,430	7,8	748	11,3
Farma Valle		15:15	488,2	14,72	0,430	7,8	773	11,3
Farma Valle		15:30	508,1	14,63	0,432	7,8	742	11,3
Farma Valle		15:45	496,9	13,56	0,434	7,8	769	11,3
Farma Valle		16:00	498,9	14,54	0,436	7,8	757	11,3
Farma Valle		16:15	503,9	14,21	0,438	7,8	753	11,3
Farma Valle		16:30	502,9	13,41	0,439	7,8	762	11,3
Farma Valle		16:45	499,2	13,40	0,440	7,8	749	11,3
Farma Valle		17:00	492,2	12,34	0,443	7,8	775	11,3
Farma Valle		17:15	500,1	12,28	0,443	7,8	745	11,3
Farma Valle		17:30	510,1	12,24	0,445	7,8	742	11,2
Farma Valle		17:45	489,1	14,17	0,445	7,8	777	11,2
Farma Valle		18:00	490,5	13,75	0,445	7,8	752	11,1
Farma Valle		18:15	489,4	11,81	0,448	7,8	745	11,1
Farma Valle		18:30	504,3	13,77	0,448	7,8	759	11,1
Farma Valle		18:45	486,4	11,75	0,448	7,8	751	11,0
Farma Valle		19:00	489,4	11,72	0,448	7,8	783	11,0
Farma Valle	20/04/2015	19:15	490,7	11,74	0,450	7,8	754	11,0

Parametri Analizzati								
Centralina	Data	Ora	Potenziale Redox(ORP) mV	Ossigeno Disciolto ppm	Livello idrometrico m	pH	Conducibilità a 25°C µS/cm2	Temperatura Acqua °C
Farma Valle		19:30	510,8	12,69	0,450	7,8	744	10,9
Farma Valle		19:45	502,6	12,71	0,449	7,8	771	10,9
Farma Valle		20:00	497,4	11,67	0,450	7,8	748	10,9
Farma Valle		20:15	490,0	11,70	0,448	7,8	777	10,9
Farma Valle		20:30	495,0	13,66	0,451	7,8	754	10,8
Farma Valle		20:45	497,2	11,63	0,453	7,8	770	10,8
Farma Valle		21:00	511,4	13,63	0,453	7,8	758	10,8
Farma Valle		21:15	498,6	12,50	0,457	7,8	769	10,7
Farma Valle		21:30	500,6	13,54	0,456	7,8	749	10,7
Farma Valle		21:45	499,5	13,52	0,458	7,8	746	10,7
Farma Valle		22:00	500,2	13,50	0,457	7,8	782	10,7
Farma Valle		22:15	501,9	12,51	0,457	7,8	750	10,6
Farma Valle		22:30	503,7	12,49	0,456	7,8	777	10,6
Farma Valle		22:45	490,7	12,46	0,457	7,8	775	10,6
Farma Valle		23:00	498,8	12,44	0,458	7,8	756	10,5
Farma Valle		23:15	510,8	13,39	0,456	7,8	752	10,5
Farma Valle		23:30	507,5	11,40	0,456	7,8	749	10,5
Farma Valle		23:45	497,1	12,40	0,457	7,8	775	10,4
Farma Valle		00:00	492,7	13,41	0,456	7,8	750	10,4
Farma Valle		00:15	500,5	12,38	0,455	7,8	745	10,4
Farma Valle		00:30	502,3	11,37	0,453	7,8	760	10,3
Farma Valle		00:45	507,4	12,42	0,453	7,8	744	10,3
Farma Valle		01:00	504,1	12,39	0,451	7,8	755	10,3
Farma Valle		01:15	499,1	12,41	0,450	7,8	745	10,3
Farma Valle		01:30	498,9	12,41	0,448	7,8	777	10,2
Farma Valle		01:45	485,6	12,38	0,446	7,8	748	10,2
Farma Valle		02:00	484,4	11,40	0,447	7,8	770	10,2
Farma Valle		02:15	500,5	12,37	0,448	7,8	771	10,1
Farma Valle		02:30	507,3	13,40	0,447	7,8	778	10,1
Farma Valle		02:45	494,5	13,40	0,447	7,8	768	10,1
Farma Valle		03:00	494,3	11,39	0,447	7,8	781	10,0
Farma Valle		03:15	487,1	11,40	0,445	7,8	780	10,0
Farma Valle		03:30	503,0	13,38	0,444	7,8	761	10,0
Farma Valle		03:45	504,0	13,37	0,443	7,8	762	9,9
Farma Valle		04:00	497,8	11,34	0,442	7,8	777	9,9
Farma Valle		04:15	491,0	12,32	0,441	7,8	784	9,9
Farma Valle		04:30	495,0	11,38	0,439	7,8	778	9,8
Farma Valle		04:45	496,2	13,37	0,440	7,8	760	9,8
Farma Valle		05:00	505,7	12,37	0,440	7,8	756	9,8
Farma Valle		05:15	486,1	11,41	0,438	7,8	751	9,8
Farma Valle		05:30	508,4	13,38	0,441	7,8	748	9,7
Farma Valle		05:45	500,9	13,44	0,442	7,8	764	9,7
Farma Valle		06:00	497,0	13,43	0,438	7,8	770	9,7
Farma Valle		06:15	493,0	11,43	0,440	7,8	754	9,6
Farma Valle		06:30	497,3	13,42	0,442	7,8	751	9,6
Farma Valle		06:45	497,6	11,41	0,442	7,8	760	9,6
Farma Valle		07:00	509,0	12,45	0,444	7,8	769	9,6
Farma Valle		07:15	494,1	11,37	0,444	7,8	782	9,5
Farma Valle		07:30	508,4	13,40	0,440	7,8	762	9,5
Farma Valle		07:45	490,6	11,35	0,443	7,8	748	9,5
Farma Valle		08:00	494,9	11,42	0,444	7,8	755	9,4
Farma Valle		08:15	507,2	13,40	0,446	7,8	779	9,4
Farma Valle		08:30	506,4	13,40	0,447	7,8	758	9,4
Farma Valle		08:45	494,6	12,53	0,446	7,8	775	9,4
Farma Valle		09:00	495,6	12,53	0,444	7,8	762	9,4
Farma Valle		09:15	506,7	13,55	0,443	7,8	758	9,4
Farma Valle		09:30	500,8	13,56	0,444	7,8	768	9,4
Farma Valle		09:45	503,9	12,58	0,444	7,8	783	9,4
Farma Valle		10:00	501,0	13,63	0,444	7,8	788	9,4
Farma Valle		10:15	507,1	11,66	0,443	7,8	769	9,4
Farma Valle		10:30	511,3	12,74	0,442	7,8	780	9,5
Farma Valle		10:45	503,3	12,76	0,439	7,8	756	9,5
Farma Valle		11:00	512,2	13,79	0,436	7,8	761	9,5
Farma Valle		11:15	512,1	13,74	0,435	7,8	772	9,6
Farma Valle		11:30	513,8	12,71	0,433	7,8	777	9,6
Farma Valle		11:45	500,7	12,76	0,431	7,8	786	9,6
Farma Valle		12:00	504,5	12,72	0,429	7,8	762	9,7
Farma Valle		12:15	496,4	11,68	0,426	7,8	769	9,7
Farma Valle		12:30	489,2	13,68	0,424	7,8	755	9,8
Farma Valle		12:45	499,1	15,22	0,422	7,8	754	9,8
Farma Valle		13:00	498,6	13,68	0,420	7,8	772	9,8
Farma Valle		13:15	492,2	12,71	0,419	7,8	784	9,8
Farma Valle		13:30	511,1	13,70	0,418	7,8	771	9,8
Farma Valle		13:45	494,0	13,72	0,414	7,8	760	9,8
Farma Valle		14:00	503,7	12,72	0,411	7,8	753	9,8
Farma Valle		14:15	488,6	13,72	0,410	7,8	772	9,8
Farma Valle		14:30	493,6	12,70	0,409	7,8	780	9,8
Farma Valle		14:45	499,6	12,65	0,406	7,8	763	9,8
Farma Valle		15:00	504,6	12,65	0,406	7,8	775	9,9
Farma Valle		15:15	498,7	11,59	0,406	7,8	752	9,9
Farma Valle		15:30	486,7	12,53	0,404	7,8	752	9,9
Farma Valle		15:45	510,7	13,53	0,402	7,8	767	9,9
Farma Valle		16:00	506,0	12,55	0,402	7,8	773	9,9
Farma Valle		16:15	512,5	11,53	0,401	7,8	762	9,9
Farma Valle		16:30	500,8	13,52	0,402	7,8	771	9,9
Farma Valle		16:45	489,2	11,46	0,402	7,8	765	9,9

Parametri Analizzati								
Centralina	Data	Ora	Potenziale Redox(ORP) mV	Ossigeno Disciolto ppm	Livello idrometrico m	pH	Conducibilità a 25°C μS/cm2	Temperatura Acqua °C
Farma Valle	21/04/2015	17:00	513,5	11,55	0,402	7,8	769	9,9
Farma Valle		17:15	506,9	12,47	0,404	7,8	793	9,9
Farma Valle		17:30	492,2	11,46	0,405	7,8	778	9,9
Farma Valle		17:45	499,9	11,44	0,406	7,8	759	9,9
Farma Valle		18:00	511,3	11,46	0,407	7,8	781	9,9
Farma Valle		18:15	514,7	11,46	0,406	7,8	793	9,9
Farma Valle		18:30	498,8	12,42	0,407	7,8	759	9,9
Farma Valle		18:45	505,9	12,41	0,407	7,8	786	9,8
Farma Valle		19:00	505,1	13,44	0,406	7,8	757	9,8
Farma Valle		19:15	493,3	11,45	0,406	7,8	789	9,8
Farma Valle		19:30	497,6	11,45	0,405	7,8	755	9,8
Farma Valle		19:45	497,8	11,43	0,405	7,8	765	9,7
Farma Valle		20:00	491,8	13,80	0,405	7,8	773	9,7
Farma Valle		20:15	492,0	13,17	0,404	7,8	773	9,7
Farma Valle		20:30	494,5	12,24	0,404	7,8	786	9,7
Farma Valle		20:45	507,8	13,28	0,404	7,8	781	9,7
Farma Valle		21:00	512,0	14,28	0,405	7,8	791	9,7
Farma Valle		21:15	495,2	12,25	0,406	7,8	776	9,6
Farma Valle		21:30	507,4	12,27	0,406	7,8	764	9,6
Farma Valle		21:45	515,0	12,26	0,405	7,8	760	9,6
Farma Valle		22:00	515,8	14,29	0,405	7,8	771	9,6
Farma Valle		22:15	509,3	13,32	0,404	7,8	787	9,6
Farma Valle		22:30	505,3	12,33	0,405	7,8	779	9,6
Farma Valle		22:45	489,8	14,41	0,403	7,7	758	9,6
Farma Valle		23:00	504,1	13,43	0,404	7,8	767	9,5
Farma Valle		23:15	489,5	13,42	0,403	7,8	783	9,5
Farma Valle		23:30	503,5	14,47	0,402	7,7	762	9,5
Farma Valle		23:45	488,2	12,51	0,402	7,7	760	9,5
Farma Valle		00:00	493,5	12,53	0,399	7,7	779	9,5
Farma Valle		00:15	489,4	14,56	0,399	7,7	761	9,5
Farma Valle		00:30	501,2	13,58	0,397	7,7	753	9,5
Farma Valle		00:45	489,4	13,64	0,395	7,7	769	9,4
Farma Valle		01:00	484,5	12,64	0,394	7,7	769	9,4
Farma Valle		01:15	482,5	14,66	0,393	7,7	775	9,4
Farma Valle		01:30	476,4	14,69	0,392	7,7	775	9,4
Farma Valle		01:45	478,4	12,70	0,392	7,7	769	9,4
Farma Valle	02:00	488,2	12,69	0,392	7,7	788	9,3	
Farma Valle	02:15	468,4	13,68	0,392	7,7	768	9,3	
Farma Valle	02:30	476,1	14,72	0,391	7,7	777	9,3	
Farma Valle	02:45	463,6	14,72	0,390	7,7	754	9,3	
Farma Valle	03:00	470,0	14,79	0,389	7,7	754	9,2	
Farma Valle	03:15	459,0	14,79	0,388	7,7	793	9,2	
Farma Valle	03:30	464,4	13,76	0,387	7,7	784	9,2	
Farma Valle	03:45	465,7	13,84	0,386	7,7	794	9,2	
Farma Valle	04:00	473,4	12,85	0,384	7,7	768	9,2	
Farma Valle	04:15	452,0	13,81	0,384	7,7	756	9,1	
Farma Valle	04:30	463,0	13,81	0,383	7,7	767	9,1	
Farma Valle	04:45	457,9	14,79	0,384	7,7	761	9,1	
Farma Valle	05:00	477,6	12,85	0,384	7,7	774	9,1	
Farma Valle	05:15	463,0	14,82	0,383	7,7	789	9,0	
Farma Valle	05:30	468,4	13,77	0,383	7,7	785	9,0	
Farma Valle	05:45	471,6	14,76	0,382	7,7	770	9,0	
Farma Valle	06:00	478,9	12,75	0,381	7,7	781	9,0	
Farma Valle	06:15	458,1	12,79	0,380	7,7	770	9,0	
Farma Valle	06:30	479,7	12,74	0,379	7,7	782	9,0	
Farma Valle	06:45	469,1	12,81	0,380	7,7	792	9,0	
Farma Valle	07:00	467,4	14,72	0,379	7,7	791	9,0	
Farma Valle	07:15	459,4	13,73	0,377	7,7	787	9,0	
Farma Valle	07:30	464,6	12,73	0,378	7,7	790	8,9	
Farma Valle	07:45	467,6	14,77	0,379	7,7	773	8,9	
Farma Valle	08:00	466,3	13,77	0,378	7,7	789	8,9	
Farma Valle	08:15	482,8	14,77	0,379	7,7	774	8,9	
Farma Valle	08:30	459,8	12,86	0,380	7,7	793	8,9	
Farma Valle	08:45	483,0	14,85	0,379	7,7	763	8,9	
Farma Valle	09:00	462,0	14,89	0,379	7,7	774	8,9	
Farma Valle	09:15	466,4	14,85	0,380	7,7	793	8,9	
Farma Valle	09:30	468,8	14,89	0,382	7,7	770	8,9	
Farma Valle	09:45	467,4	12,97	0,383	7,7	775	8,9	
Farma Valle	10:00	470,2	13,95	0,383	7,7	770	9,0	
Farma Valle	10:15	479,8	15,01	0,384	7,7	762	9,0	
Farma Valle	10:30	466,8	13,99	0,383	7,7	764	9,1	
Farma Valle	10:45	468,4	13,01	0,381	7,7	785	9,1	
Farma Valle	11:00	475,4	14,02	0,378	7,7	771	9,1	
Farma Valle	11:15	464,3	15,01	0,375	7,7	780	9,2	
Farma Valle	11:30	473,9	14,04	0,374	7,7	781	9,2	
Farma Valle	11:45	473,6	13,07	0,372	7,7	760	9,2	
Farma Valle	12:00	469,3	13,01	0,369	7,7	782	9,3	
Farma Valle	12:15	458,2	15,02	0,365	7,7	769	9,3	
Farma Valle	12:30	468,3	14,98	0,365	7,7	771	9,3	
Farma Valle	12:45	467,7	14,94	0,363	7,7	792	9,4	
Farma Valle	13:00	469,4	13,89	0,361	7,7	785	9,4	
Farma Valle	13:15	472,7	14,86	0,359	7,7	765	9,4	
Farma Valle	13:30	468,1	12,81	0,358	7,7	790	9,5	
Farma Valle	13:45	482,4	14,76	0,355	7,7	780	9,6	
Farma Valle	14:00	471,4	12,81	0,354	7,7	771	9,6	
Farma Valle	14:15	473,6	13,72	0,351	7,7	779	9,7	

Parametri Analizzati

Centralina	Data	Ora	Potenziale Redox(ORP) mV	Ossigeno Disciolto ppm	Livello idrometrico m	pH	Conducibilità a 25°C µS/cm2	Temperatura Acqua °C
Farma Valle		14:30	481,7	12,63	0,351	7,7	773	9,7
Farma Valle		14:45	472,8	12,58	0,351	7,7	783	9,7
Farma Valle		15:00	488,6	12,53	0,351	7,7	766	9,8
Farma Valle		15:15	494,4	13,50	0,349	7,7	772	9,8
Farma Valle		15:30	489,4	14,46	0,350	7,7	794	9,8
Farma Valle		15:45	493,2	12,43	0,350	7,7	797	9,8
Farma Valle		16:00	498,1	13,38	0,351	7,7	790	9,8
Farma Valle		16:15	493,0	14,37	0,350	7,7	781	9,9
Farma Valle		16:30	481,8	12,22	0,350	7,7	802	9,9
Farma Valle		16:45	481,5	13,22	0,348	7,7	777	9,9
Farma Valle		17:00	492,0	14,21	0,348	7,7	790	9,9
Farma Valle		17:15	484,3	12,16	0,350	7,7	780	9,9
Farma Valle		17:30	493,6	14,14	0,351	7,7	764	10,0
Farma Valle		17:45	499,9	14,14	0,353	7,7	792	10,0
Farma Valle		18:00	478,1	12,10	0,354	7,7	791	10,0
Farma Valle		18:15	486,4	14,06	0,354	7,7	788	10,0
Farma Valle		18:30	498,7	13,05	0,354	7,7	763	10,0
Farma Valle		18:45	489,0	14,06	0,353	7,7	776	10,0
Farma Valle	22/04/2015	19:00	495,0	12,09	0,352	7,7	788	10,0
Farma Valle		19:15	478,5	12,05	0,352	7,7	774	10,0
Farma Valle		19:30	463,1	14,04	0,353	7,7	786	10,1
Farma Valle		19:45	484,9	12,03	0,351	7,7	764	10,1
Farma Valle		20:00	478,1	13,96	0,353	7,7	768	10,1
Farma Valle		20:15	486,1	13,00	0,353	7,7	789	10,1
Farma Valle		20:30	491,6	12,93	0,351	7,7	779	10,1
Farma Valle		20:45	486,0	11,90	0,352	7,7	774	10,1
Farma Valle		21:00	499,0	12,86	0,354	7,7	773	10,1
Farma Valle		21:15	493,6	12,88	0,354	7,7	769	10,1
Farma Valle		21:30	492,9	13,87	0,354	7,7	789	10,1
Farma Valle		21:45	482,3	13,91	0,354	7,7	763	10,1
Farma Valle		22:00	486,0	11,89	0,353	7,7	788	10,1
Farma Valle		22:15	492,7	12,93	0,353	7,7	765	10,2
Farma Valle		22:30	494,4	12,86	0,354	7,7	778	10,2
Farma Valle		22:45	500,1	13,87	0,354	7,7	773	10,2
Farma Valle		23:00	487,6	13,90	0,354	7,7	782	10,2
Farma Valle		23:15	491,1	11,91	0,354	7,7	796	10,2
Farma Valle		23:30	491,4	12,91	0,354	7,7	762	10,2
Farma Valle		23:45	498,9	13,92	0,354	7,7	776	10,2
Farma Valle		00:00	502,2	11,96	0,352	7,7	772	10,2
Farma Valle		00:15	499,2	13,94	0,351	7,7	774	10,3
Farma Valle		00:30	483,0	12,00	0,350	7,7	791	10,3
Farma Valle		00:45	485,7	12,00	0,349	7,7	796	10,3
Farma Valle		01:00	491,6	12,98	0,349	7,7	784	10,3
Farma Valle		01:15	489,5	12,88	0,349	7,7	777	10,3
Farma Valle		01:30	497,7	11,81	0,349	7,7	800	10,3
Farma Valle		01:45	492,8	12,83	0,349	7,7	761	10,3
Farma Valle		02:00	497,9	13,69	0,348	7,7	794	10,3
Farma Valle		02:15	500,9	13,73	0,348	7,7	779	10,3
Farma Valle		02:30	486,9	11,71	0,347	7,7	764	10,4
Farma Valle		02:45	487,1	13,71	0,345	7,7	788	10,4
Farma Valle		03:00	500,5	11,68	0,344	7,7	785	10,4
Farma Valle		03:15	497,8	12,70	0,344	7,7	770	10,4
Farma Valle	03:30	501,1	12,73	0,343	7,7	786	10,4	
Farma Valle	03:45	495,7	13,72	0,342	7,7	799	10,4	
Farma Valle	04:00	485,0	13,74	0,341	7,7	770	10,4	
Farma Valle	04:15	496,3	12,74	0,341	7,7	791	10,4	
Farma Valle	04:30	500,6	11,74	0,340	7,7	798	10,4	
Farma Valle	04:45	504,6	13,70	0,341	7,7	791	10,4	
Farma Valle	05:00	484,4	13,75	0,341	7,7	791	10,5	
Farma Valle	05:15	506,5	13,80	0,340	7,7	790	10,5	
Farma Valle	05:30	485,5	11,78	0,341	7,7	780	10,5	
Farma Valle	05:45	493,3	13,78	0,340	7,7	799	10,5	
Farma Valle	06:00	485,3	12,74	0,340	7,7	779	10,5	
Farma Valle	06:15	507,3	13,75	0,338	7,7	806	10,5	
Farma Valle	06:30	501,2	12,69	0,338	7,7	799	10,5	
Farma Valle	06:45	495,0	12,58	0,337	7,7	804	10,5	
Farma Valle	07:00	503,8	11,71	0,338	7,7	770	10,5	
Farma Valle		07:15	507,2	13,79	0,339	7,7	769	10,5
Farma Valle		07:30	482,6	11,87	0,340	7,7	800	10,5
Farma Valle		07:45	485,9	11,88	0,342	7,7	805	10,5
Farma Valle		08:00	494,3	13,93	0,343	7,7	785	10,5
Farma Valle		08:15	500,7	12,01	0,344	7,7	798	10,5
Farma Valle		08:30	503,9	13,06	0,345	7,7	801	10,6
Farma Valle		08:45	484,2	13,10	0,346	7,7	789	10,6
Farma Valle		09:00	508,5	14,15	0,348	7,7	785	10,6
Farma Valle		09:15	500,9	12,05	0,349	7,7	787	10,6
Farma Valle		09:30	505,1	12,19	0,349	7,7	784	10,6
Farma Valle		09:45	489,3	13,19	0,350	7,7	802	10,6
Farma Valle		10:00	496,5	14,24	0,352	7,7	774	10,7
Farma Valle		10:15	505,6	14,28	0,352	7,7	795	10,7
Farma Valle		10:30	494,8	12,31	0,352	7,7	801	10,7
Farma Valle		10:45	507,0	13,35	0,351	7,7	783	10,7
Farma Valle		11:00	499,2	14,37	0,350	7,7	797	10,8
Farma Valle		11:15	506,4	12,21	0,347	7,7	775	10,8
Farma Valle		11:30	491,6	12,33	0,346	7,7	771	10,9
Farma Valle		11:45	495,7	14,22	0,345	7,7	783	10,9

Parametri Analizzati								
Centralina	Data	Ora	Potenziale Redox(ORP) mV	Ossigeno Disciolto ppm	Livello idrometrico m	pH	Conducibilità a 25°C µS/cm2	Temperatura Acqua °C
Farma Valle	23/04/2015	12:00	495,8	12,39	0,344	7,7	790	10,9
Farma Valle		12:15	494,8	14,32	0,342	7,7	768	11,0
Farma Valle		12:30	507,8	13,45	0,342	7,7	780	11,0
Farma Valle		12:45	509,0	13,41	0,342	7,7	791	11,1
Farma Valle		13:00	487,1	14,41	0,341	7,7	769	11,1
Farma Valle		13:15	503,3	14,26	0,341	7,7	770	11,1
Farma Valle		13:30	489,4	12,23	0,339	7,7	807	11,2
Farma Valle		13:45	493,5	12,95	0,337	7,7	772	11,2
Farma Valle		14:00	500,6	12,17	0,337	7,7	771	11,3
Farma Valle		14:15	510,6	13,19	0,336	7,7	804	11,3
Farma Valle		14:30	495,6	14,15	0,337	7,7	772	11,4
Farma Valle		14:45	508,6	12,23	0,335	7,7	795	11,4
Farma Valle		15:00	508,7	12,20	0,335	7,7	808	11,4
Farma Valle		15:15	496,8	14,37	0,335	7,7	797	11,4
Farma Valle		15:30	491,0	12,20	0,335	7,7	803	11,4
Farma Valle		15:45	508,2	13,29	0,334	7,7	799	11,4
Farma Valle		16:00	491,4	14,18	0,335	7,7	792	11,4
Farma Valle		16:15	512,7	12,22	0,335	7,7	798	11,5
Farma Valle		16:30	495,9	13,33	0,335	7,7	792	11,5
Farma Valle		16:45	513,1	13,60	0,337	7,7	778	11,5
Farma Valle		17:00	506,1	14,29	0,337	7,7	799	11,5
Farma Valle		17:15	493,0	14,66	0,338	7,7	791	11,5
Farma Valle		17:30	495,9	14,60	0,340	7,7	786	11,5
Farma Valle		17:45	494,9	12,57	0,340	7,7	798	11,5
Farma Valle		18:00	505,9	12,57	0,341	7,7	779	11,5
Farma Valle		18:15	489,9	13,55	0,343	7,7	791	11,5
Farma Valle		18:30	505,8	13,49	0,342	7,7	793	11,5
Farma Valle		18:45	495,8	12,51	0,342	7,7	796	11,5
Farma Valle		19:00	494,8	13,45	0,342	7,7	780	11,4
Farma Valle		19:15	498,8	12,44	0,344	7,7	790	11,4
Farma Valle		19:30	505,7	14,39	0,344	7,7	796	11,4
Farma Valle		19:45	499,5	12,41	0,344	7,7	804	11,4
Farma Valle		20:00	502,3	14,40	0,345	7,7	767	11,4
Farma Valle		20:15	496,1	12,35	0,345	7,7	772	11,4
Farma Valle		20:30	509,7	12,34	0,347	7,7	768	11,4
Farma Valle		20:45	512,5	14,28	0,347	7,7	775	11,3
Farma Valle		21:00	496,4	14,27	0,349	7,7	776	11,3
Farma Valle		21:15	510,2	14,19	0,350	7,7	771	11,3
Farma Valle		21:30	489,0	14,24	0,351	7,7	765	11,3
Farma Valle		21:45	505,0	12,23	0,350	7,7	801	11,2
Farma Valle		22:00	503,0	14,22	0,350	7,7	768	11,2
Farma Valle		22:15	490,1	13,20	0,351	7,7	796	11,2
Farma Valle		22:30	501,1	13,22	0,353	7,7	770	11,2
Farma Valle		22:45	500,9	12,18	0,353	7,7	769	11,2
Farma Valle		23:00	505,8	14,17	0,352	7,7	781	11,2
Farma Valle		23:15	490,8	14,25	0,351	7,7	804	11,2
Farma Valle		23:30	507,8	12,21	0,350	7,7	771	11,1
Farma Valle		23:45	495,1	14,21	0,350	7,7	786	11,1
Farma Valle		00:00	491,0	13,20	0,350	7,7	769	11,1
Farma Valle		00:15	496,2	14,24	0,351	7,7	768	11,1
Farma Valle		00:30	496,0	14,26	0,350	7,7	769	11,1
Farma Valle		00:45	508,9	14,27	0,350	7,7	802	11,0
Farma Valle		01:00	503,6	13,27	0,350	7,7	797	11,0
Farma Valle		01:15	483,8	12,28	0,350	7,7	783	11,0
Farma Valle		01:30	491,5	13,25	0,350	7,7	798	11,0
Farma Valle		01:45	481,3	13,31	0,349	7,7	766	11,0
Farma Valle	02:00	499,7	12,31	0,351	7,7	779	10,9	
Farma Valle	02:15	493,2	13,35	0,352	7,7	804	10,9	
Farma Valle	02:30	491,8	12,34	0,351	7,7	786	10,9	
Farma Valle	02:45	500,5	13,32	0,351	7,7	780	10,9	
Farma Valle	03:00	484,0	13,36	0,351	7,7	802	10,9	
Farma Valle	03:15	485,3	13,35	0,351	7,7	799	10,9	
Farma Valle	03:30	501,7	13,44	0,351	7,7	799	10,9	
Farma Valle	03:45	487,0	14,49	0,350	7,7	806	10,9	
Farma Valle	04:00	493,3	12,55	0,352	7,7	795	10,9	
Farma Valle	04:15	483,5	14,54	0,350	7,7	770	10,9	
Farma Valle	04:30	500,7	14,53	0,350	7,7	802	10,8	
Farma Valle	04:45	484,8	13,46	0,352	7,7	773	10,8	
Farma Valle	05:00	496,7	12,54	0,351	7,7	803	10,8	
Farma Valle	05:15	485,8	13,53	0,351	7,7	781	10,8	
Farma Valle	05:30	484,1	12,60	0,350	7,7	796	10,8	
Farma Valle	05:45	497,5	14,60	0,349	7,7	770	10,8	
Farma Valle	06:00	504,0	13,74	0,349	7,7	769	10,8	
Farma Valle	06:15	498,5	14,82	0,349	7,7	807	10,8	
Farma Valle	06:30	499,8	14,74	0,351	7,7	773	10,8	
Farma Valle	06:45	488,8	14,72	0,351	7,7	804	10,8	
Farma Valle	07:00	509,0	14,74	0,351	7,7	785	10,8	
Farma Valle	07:15	505,2	13,85	0,352	7,7	809	10,8	
Farma Valle	07:30	507,4	12,84	0,354	7,7	772	10,8	
Farma Valle	07:45	495,7	12,70	0,355	7,7	775	10,8	
Farma Valle	08:00	487,9	12,82	0,354	7,7	800	10,8	
Farma Valle	08:15	491,1	13,88	0,353	7,7	809	10,8	
Farma Valle	08:30	486,3	14,96	0,356	7,7	795	10,8	
Farma Valle	08:45	505,2	15,02	0,356	7,7	797	10,8	
Farma Valle	09:00	498,1	15,19	0,355	7,7	800	10,9	
Farma Valle	09:15	491,1	15,40	0,357	7,7	803	10,9	

Parametri Analizzati

Centralina	Data	Ora	Potenziale Redox(ORP) mV	Ossigeno Disciolto ppm	Livello idrometrico m	pH	Conducibilità a 25°C µS/cm2	Temperatura Acqua °C
Farma Valle		09:30	504,1	15,77	0,358	7,7	788	10,9
Farma Valle		09:45	510,1	15,67	0,357	7,7	771	10,9
Farma Valle		10:00	501,0	13,79	0,359	7,7	801	11,0
Farma Valle		10:15	486,9	15,85	0,360	7,7	773	11,0
Farma Valle		10:30	509,9	14,93	0,360	7,7	797	11,0
Farma Valle		10:45	508,0	13,94	0,359	7,7	788	11,0
Farma Valle		11:00	489,2	15,00	0,359	7,7	800	11,1
Farma Valle		11:15	506,3	16,03	0,358	7,7	796	11,1
Farma Valle		11:30	490,5	15,11	0,356	7,7	793	11,1
Farma Valle		11:45	491,7	16,19	0,355	7,7	807	11,2
Farma Valle		12:00	486,8	16,19	0,355	7,7	804	11,2
Farma Valle		12:15	490,1	15,26	0,352	7,7	784	11,2
Farma Valle		12:30	495,3	14,30	0,350	7,7	787	11,3
Farma Valle		12:45	491,5	14,30	0,348	7,7	812	11,3
Farma Valle		13:00	501,7	14,33	0,346	7,7	798	11,3
Farma Valle		13:15	495,9	14,38	0,344	7,7	776	11,4
Farma Valle		13:30	513,2	15,45	0,343	7,7	809	11,4
Farma Valle		13:45	510,4	15,48	0,341	7,7	788	11,4
Farma Valle		14:00	502,7	14,53	0,339	7,7	787	11,4
Farma Valle		14:15	498,8	16,55	0,339	7,7	773	11,5
Farma Valle		14:30	512,9	16,57	0,338	7,7	808	11,5
Farma Valle		14:45	503,9	14,59	0,339	7,7	773	11,5
Farma Valle		15:00	498,0	16,58	0,339	7,7	777	11,5
Farma Valle		15:15	490,9	16,72	0,337	7,7	776	11,6
Farma Valle		15:30	496,0	15,63	0,335	7,7	792	11,6
Farma Valle		15:45	494,0	14,65	0,335	7,7	802	11,6
Farma Valle		16:00	506,2	14,68	0,335	7,7	809	11,6
Farma Valle		16:15	504,2	16,70	0,333	7,7	811	11,6
Farma Valle		16:30	497,2	16,72	0,333	7,7	774	11,6
Farma Valle		16:45	490,0	14,74	0,332	7,7	789	11,6
Farma Valle		17:00	491,8	15,73	0,333	7,7	812	11,6
Farma Valle		17:15	498,5	16,80	0,333	7,7	808	11,6
Farma Valle		17:30	496,9	15,84	0,335	7,7	785	11,6
Farma Valle		17:45	510,3	16,83	0,335	7,7	788	11,6
Farma Valle		18:00	489,9	15,82	0,335	7,7	812	11,6
Farma Valle		18:15	490,6	15,80	0,335	7,7	784	11,6
Farma Valle		18:30	496,5	16,70	0,335	7,7	810	11,5
Farma Valle		18:45	500,5	14,73	0,336	7,7	789	11,5
Farma Valle		19:00	499,8	16,75	0,336	7,7	795	11,5
Farma Valle	24/04/2015	19:15	490,7	15,74	0,336	7,7	793	11,5
Farma Valle		19:30	508,3	16,69	0,337	7,7	811	11,5
Farma Valle		19:45	501,7	16,59	0,336	7,7	800	11,5
Farma Valle		20:00	485,8	15,57	0,337	7,7	779	11,4
Farma Valle		20:15	495,4	16,54	0,338	7,7	771	11,4
Farma Valle		20:30	484,1	16,45	0,339	7,7	792	11,4
Farma Valle		20:45	486,7	16,37	0,339	7,7	805	11,4
Farma Valle		21:00	485,4	15,40	0,340	7,7	774	11,3
Farma Valle		21:15	506,2	14,40	0,341	7,7	795	11,3
Farma Valle		21:30	499,9	16,34	0,340	7,7	788	11,3
Farma Valle		21:45	507,2	14,38	0,341	7,7	776	11,3
Farma Valle		22:00	485,2	15,39	0,341	7,7	776	11,2
Farma Valle		22:15	499,9	14,35	0,342	7,7	772	11,2
Farma Valle		22:30	483,8	14,39	0,341	7,7	793	11,2
Farma Valle		22:45	486,8	15,42	0,340	7,7	773	11,2
Farma Valle		23:00	485,4	14,42	0,340	7,7	796	11,2
Farma Valle		23:15	486,8	16,46	0,339	7,7	770	11,1
Farma Valle		23:30	504,4	14,45	0,338	7,7	777	11,1
Farma Valle		23:45	488,4	14,50	0,337	7,7	791	11,1
Farma Valle		00:00	497,2	15,53	0,336	7,7	770	11,1
Farma Valle		00:15	477,1	16,55	0,337	7,7	798	11,1
Farma Valle		00:30	488,8	15,60	0,337	7,7	797	11,1
Farma Valle		00:45	465,9	16,55	0,336	7,7	791	11,1
Farma Valle		01:00	473,0	14,55	0,336	7,7	786	11,0
Farma Valle		01:15	471,3	16,55	0,334	7,7	769	11,0
Farma Valle		01:30	470,3	16,53	0,333	7,7	800	11,0
Farma Valle		01:45	485,9	14,52	0,332	7,7	788	11,0
Farma Valle		02:00	482,1	16,57	0,331	7,7	806	11,0
Farma Valle		02:15	481,0	16,49	0,332	7,7	793	11,0
Farma Valle		02:30	477,7	14,58	0,330	7,7	776	11,0
Farma Valle		02:45	500,0	14,55	0,329	7,7	791	11,0
Farma Valle		03:00	478,0	15,58	0,327	7,7	782	10,9
Farma Valle		03:15	489,8	16,60	0,328	7,7	777	10,9
Farma Valle		03:30	501,5	15,54	0,327	7,7	791	10,9
Farma Valle		03:45	487,4	14,58	0,327	7,7	799	10,9
Farma Valle		04:00	481,4	16,61	0,327	7,7	798	10,9
Farma Valle		04:15	500,3	15,54	0,326	7,7	779	10,9
Farma Valle		04:30	506,0	15,52	0,327	7,7	774	10,9
Farma Valle		04:45	498,6	16,48	0,327	7,7	791	10,9
Farma Valle		05:00	486,4	16,48	0,326	7,7	783	10,9
Farma Valle		05:15	499,0	14,46	0,326	7,7	777	10,9
Farma Valle		05:30	489,8	15,48	0,326	7,7	787	10,9
Farma Valle		05:45	509,5	15,47	0,325	7,7	775	10,9
Farma Valle		06:00	493,2	15,43	0,324	7,7	787	10,9
Farma Valle		06:15	510,8	16,45	0,324	7,7	793	10,9
Farma Valle		06:30	500,3	15,41	0,324	7,7	784	10,9
Farma Valle		06:45	507,8	16,45	0,324	7,7	783	10,9

Centralina	Data	Ora	Parametri Analizzati					
			Potenziale Redox(ORP) mV	Ossigeno Disciolto ppm	Livello idrometrico m	pH	Conducibilità a 25°C μS/cm2	Temperatura Acqua °C
Farma Valle		07:00	495,2	14,48	0,324	7,7	790	10,9
Farma Valle		07:15	503,6	14,45	0,324	7,7	782	10,9
Farma Valle		07:30	492,9	14,51	0,323	7,7	781	10,9
Farma Valle		07:45	503,2	14,50	0,324	7,7	772	10,9
Farma Valle		08:00	495,6	15,51	0,324	7,7	775	10,9
Farma Valle		08:15	496,9	16,60	0,323	7,7	802	10,9
Farma Valle		08:30	490,3	16,68	0,324	7,7	793	10,9
Farma Valle		08:45	512,6	15,69	0,324	7,7	785	10,9
Farma Valle		09:00	504,0	15,71	0,323	7,7	802	10,9
Farma Valle		09:15	500,4	16,70	0,324	7,7	790	10,9
Farma Valle		09:30	505,7	15,71	0,325	7,7	791	11,0
Farma Valle		09:45	507,1	14,76	0,325	7,7	786	11,0
Farma Valle		10:00	500,4	15,79	0,324	7,7	799	11,0
Farma Valle		10:15	516,8	14,85	0,324	7,7	801	11,0
Farma Valle		10:30	503,1	16,81	0,324	7,7	783	11,1
Farma Valle		10:45	506,3	15,82	0,322	7,7	789	11,1
Farma Valle		11:00	510,4	16,79	0,321	7,7	806	11,1
Farma Valle		11:15	498,5	16,75	0,319	7,7	792	11,2
Farma Valle		11:30	495,4	15,71	0,317	7,7	795	11,2
Farma Valle		11:45	500,4	16,71	0,317	7,7	791	11,2
Farma Valle		12:00	494,4	14,64	0,315	7,7	814	11,3
Farma Valle		12:15	500,5	15,64	0,313	7,7	783	11,3
Farma Valle		12:30	497,7	15,52	0,312	7,7	781	11,4
Farma Valle		12:45	504,0	15,48	0,311	7,7	791	11,4
Farma Valle		13:00	500,0	16,53	0,309	7,7	811	11,4
Farma Valle		13:15	514,1	14,54	0,307	7,7	785	11,4
Farma Valle		13:30	510,2	16,44	0,305	7,6	783	11,5
Farma Valle		13:45	494,4	14,44	0,304	7,7	780	11,5
Farma Valle		14:00	519,6	14,37	0,303	7,6	787	11,6
Farma Valle		14:15	494,8	15,28	0,301	7,6	816	11,6
Farma Valle		14:30	501,0	15,20	0,301	7,6	790	11,6
Farma Valle		14:45	497,1	14,14	0,299	7,6	793	11,7
Farma Valle		15:00	497,2	14,14	0,300	7,6	779	11,7
Farma Valle		15:15	497,2	14,11	0,299	7,6	806	11,7
Farma Valle		15:30	519,0	16,12	0,298	7,6	791	11,8
Farma Valle		15:45	501,9	15,08	0,297	7,6	811	11,8
Farma Valle		16:00	514,9	14,00	0,296	7,6	793	11,8
Farma Valle		16:15	515,9	16,04	0,295	7,6	787	11,8
Farma Valle		16:30	515,9	14,07	0,295	7,6	814	11,8
Farma Valle		16:45	520,0	15,94	0,296	7,6	798	11,8
Farma Valle		17:00	505,0	14,97	0,296	7,6	815	11,8
Farma Valle		17:15	511,0	14,95	0,297	7,6	793	11,8
Farma Valle		17:30	508,8	13,89	0,298	7,6	786	11,8
Farma Valle		17:45	503,5	15,81	0,298	7,6	794	11,8
Farma Valle		18:00	513,5	14,74	0,300	7,6	788	11,8
Farma Valle		18:15	496,0	15,72	0,298	7,6	817	11,9
Farma Valle		18:30	514,6	13,59	0,299	7,6	807	11,9
Farma Valle		18:45	503,5	13,52	0,299	7,6	783	11,9
Farma Valle	25/04/2015	19:00	506,2	13,38	0,299	7,6	798	11,9
Farma Valle		19:15	514,6	15,30	0,299	7,6	795	11,9
Farma Valle		19:30	508,0	14,31	0,299	7,6	798	11,9
Farma Valle		19:45	494,4	13,27	0,299	7,6	790	11,9
Farma Valle		20:00	495,6	14,22	0,299	7,6	796	11,9
Farma Valle		20:15	511,8	13,15	0,299	7,6	780	11,8
Farma Valle		20:30	501,1	15,06	0,299	7,6	789	11,8
Farma Valle		20:45	504,5	13,05	0,299	7,6	786	11,8
Farma Valle		21:00	513,7	15,04	0,299	7,6	790	11,8
Farma Valle		21:15	510,5	14,02	0,299	7,6	789	11,8
Farma Valle		21:30	497,2	12,99	0,298	7,6	792	11,7
Farma Valle		21:45	515,9	12,92	0,300	7,6	801	11,7
Farma Valle		22:00	506,2	13,90	0,300	7,6	803	11,7
Farma Valle		22:15	499,8	13,93	0,301	7,6	789	11,7
Farma Valle		22:30	513,6	14,93	0,300	7,6	805	11,7
Farma Valle		22:45	498,6	12,90	0,300	7,6	802	11,7
Farma Valle		23:00	499,6	13,87	0,300	7,6	783	11,7
Farma Valle		23:15	505,6	13,94	0,300	7,6	814	11,6
Farma Valle		23:30	513,7	14,96	0,300	7,6	791	11,6
Farma Valle		23:45	514,8	13,97	0,300	7,6	786	11,6
Farma Valle		00:00	502,9	12,93	0,299	7,6	774	11,6
Farma Valle		00:15	490,0	12,89	0,299	7,6	803	11,6
Farma Valle		00:30	499,3	13,91	0,298	7,6	814	11,6
Farma Valle		00:45	505,2	14,92	0,297	7,6	808	11,6
Farma Valle		01:00	497,5	13,91	0,296	7,6	801	11,6
Farma Valle		01:15	496,2	13,95	0,295	7,6	813	11,6
Farma Valle		01:30	495,2	13,91	0,294	7,6	792	11,6
Farma Valle		01:45	479,4	14,10	0,293	7,6	791	11,6
Farma Valle		02:00	494,0	15,02	0,291	7,6	795	11,6
Farma Valle		02:15	480,6	13,95	0,290	7,6	780	11,6
Farma Valle		02:30	473,8	14,90	0,290	7,6	792	11,6
Farma Valle		02:45	479,3	12,90	0,288	7,6	796	11,6
Farma Valle		03:00	482,1	12,88	0,288	7,6	793	11,6
Farma Valle		03:15	487,7	13,84	0,286	7,6	800	11,6
Farma Valle		03:30	494,9	14,88	0,285	7,6	805	11,5
Farma Valle		03:45	476,8	13,85	0,284	7,6	792	11,5
Farma Valle		04:00	482,6	13,80	0,283	7,6	778	11,5
Farma Valle		04:15	489,7	13,86	0,281	7,6	808	11,5

Parametri Analizzati								
Centralina	Data	Ora	Potenziale Redox(ORP) mV	Ossigeno Disciolto ppm	Livello idrometrico m	pH	Conducibilità a 25°C µS/cm2	Temperatura Acqua °C
Farma Valle		04:30	485,9	14,76	0,280	7,6	788	11,5
Farma Valle		04:45	470,5	13,77	0,280	7,6	783	11,5
Farma Valle		05:00	464,2	13,63	0,280	7,6	799	11,5
Farma Valle		05:15	473,8	14,98	0,281	7,6	813	11,5
Farma Valle		05:30	483,3	14,79	0,281	7,6	793	11,5
Farma Valle		05:45	472,5	12,69	0,282	7,6	800	11,5
Farma Valle		06:00	472,8	14,65	0,282	7,6	811	11,6
Farma Valle		06:15	481,2	14,55	0,282	7,6	783	11,6
Farma Valle		06:30	487,4	13,67	0,282	7,6	807	11,6
Farma Valle		06:45	470,8	14,49	0,280	7,6	778	11,6
Farma Valle		07:00	487,2	12,43	0,279	7,6	817	11,6
Farma Valle		07:15	471,3	13,43	0,279	7,6	781	11,6
Farma Valle		07:30	483,5	13,33	0,280	7,6	810	11,6
Farma Valle		07:45	491,9	14,42	0,280	7,6	791	11,6
Farma Valle		08:00	478,3	13,49	0,281	7,6	795	11,6
Farma Valle		08:15	492,7	13,47	0,280	7,6	801	11,6
Farma Valle		08:30	475,3	14,48	0,281	7,6	793	11,6
Farma Valle		08:45	481,0	12,49	0,281	7,6	785	11,6
Farma Valle		09:00	483,0	13,55	0,282	7,6	804	11,6
Farma Valle		09:15	487,7	14,61	0,282	7,6	805	11,7
Farma Valle		09:30	499,4	13,59	0,283	7,6	790	11,7
Farma Valle		09:45	482,2	14,66	0,282	7,6	810	11,7
Farma Valle		10:00	500,0	14,68	0,284	7,6	812	11,7
Farma Valle		10:15	481,8	12,78	0,283	7,6	792	11,8
Farma Valle		10:30	482,6	12,85	0,284	7,6	812	11,8
Farma Valle		10:45	489,0	12,83	0,283	7,6	786	11,8
Farma Valle		11:00	504,7	14,99	0,281	7,6	791	11,8
Farma Valle		11:15	486,1	13,91	0,280	7,6	812	11,9
Farma Valle		11:30	487,2	13,95	0,277	7,6	821	11,9
Farma Valle		11:45	498,6	14,98	0,276	7,6	788	11,9
Farma Valle		12:00	482,0	12,98	0,275	7,6	813	12,0
Farma Valle		12:15	503,2	12,99	0,274	7,6	792	12,0
Farma Valle		12:30	499,1	14,94	0,272	7,6	796	12,0
Farma Valle		12:45	496,9	14,94	0,270	7,6	804	12,0
Farma Valle		13:00	482,6	13,95	0,269	7,6	816	12,1
Farma Valle		13:15	486,1	14,91	0,267	7,6	809	12,1
Farma Valle		13:30	500,7	14,88	0,266	7,6	801	12,1
Farma Valle		13:45	500,5	14,83	0,265	7,6	804	12,2
Farma Valle		14:00	503,5	12,82	0,264	7,6	808	12,2
Farma Valle		14:15	490,2	14,80	0,263	7,6	816	12,3
Farma Valle		14:30	494,2	14,81	0,262	7,6	808	12,3
Farma Valle		14:45	495,9	12,72	0,261	7,6	810	12,3
Farma Valle		15:00	497,0	14,76	0,259	7,6	818	12,3
Farma Valle		15:15	497,8	14,60	0,259	7,6	790	12,4
Farma Valle		15:30	494,9	13,65	0,258	7,6	807	12,4
Farma Valle		15:45	494,4	12,62	0,257	7,6	787	12,4
Farma Valle		16:00	475,8	12,57	0,257	7,6	818	12,4
Farma Valle		16:15	500,0	14,58	0,256	7,6	786	12,4
Farma Valle		16:30	486,0	14,48	0,256	7,6	805	12,4
Farma Valle		16:45	489,6	12,47	0,257	7,6	799	12,5
Farma Valle		17:00	488,8	13,34	0,256	7,6	808	12,5
Farma Valle		17:15	481,7	12,29	0,256	7,6	807	12,5
Farma Valle		17:30	483,1	14,45	0,257	7,6	794	12,5
Farma Valle		17:45	472,2	14,36	0,257	7,6	812	12,5
Farma Valle		18:00	472,2	14,30	0,256	7,6	795	12,5
Farma Valle		18:15	470,7	12,24	0,256	7,6	813	12,6
Farma Valle		18:30	479,1	13,22	0,254	7,6	785	12,6
Farma Valle		18:45	488,7	14,16	0,255	7,6	813	12,6
Farma Valle	26/04/2015	19:00	482,6	12,14	0,256	7,6	800	12,6
Farma Valle		19:15	471,4	14,06	0,255	7,6	812	12,6
Farma Valle		19:30	489,0	12,08	0,255	7,6	801	12,6
Farma Valle		19:45	495,0	13,03	0,254	7,6	817	12,6
Farma Valle		20:00	489,2	13,97	0,254	7,6	801	12,6
Farma Valle		20:15	482,9	12,01	0,254	7,6	787	12,6
Farma Valle		20:30	481,8	13,90	0,253	7,6	800	12,6
Farma Valle		20:45	486,2	11,94	0,254	7,6	785	12,6
Farma Valle		21:00	497,2	12,89	0,255	7,6	822	12,6
Farma Valle		21:15	479,7	11,94	0,254	7,6	806	12,5
Farma Valle		21:30	486,8	12,62	0,253	7,6	794	12,5
Farma Valle		21:45	489,7	11,78	0,255	7,6	814	12,5
Farma Valle		22:00	493,9	13,76	0,253	7,6	821	12,5
Farma Valle		22:15	493,9	12,73	0,253	7,6	791	12,5
Farma Valle		22:30	494,4	13,67	0,255	7,6	790	12,5
Farma Valle		22:45	496,2	11,84	0,255	7,6	821	12,5
Farma Valle		23:00	482,1	13,73	0,255	7,6	805	12,5
Farma Valle		23:15	491,0	13,75	0,258	7,6	789	12,5
Farma Valle		23:30	488,6	12,77	0,259	7,6	798	12,5
Farma Valle		23:45	490,7	12,78	0,263	7,6	793	12,5
Farma Valle		00:00	487,3	11,75	0,263	7,6	799	12,5
Farma Valle		00:15	488,0	12,72	0,262	7,6	811	12,5
Farma Valle		00:30	491,9	13,72	0,263	7,6	783	12,5
Farma Valle		00:45	476,8	12,74	0,264	7,6	807	12,5
Farma Valle		01:00	473,2	12,71	0,262	7,6	799	12,5
Farma Valle		01:15	486,3	12,76	0,261	7,6	819	12,5
Farma Valle		01:30	495,3	13,68	0,258	7,6	802	12,5
Farma Valle		01:45	478,8	11,67	0,257	7,6	782	12,5

		Parametri Analizzati						
Centralina	Data	Ora	Potenziale Redox(ORP) mV	Ossigeno Disciolto ppm	Livello idrometrico m	pH	Conducibilità a 25°C μS/cm2	Temperatura Acqua °C
Farma Valle		02:00	483,2	11,78	0,258	7,6	805	12,5
Farma Valle		02:15	477,4	12,75	0,258	7,6	794	12,4
Farma Valle		02:30	484,9	11,75	0,259	7,6	786	12,4
Farma Valle		02:45	493,8	12,72	0,257	7,6	815	12,4
Farma Valle		03:00	495,4	12,57	0,254	7,6	818	12,4
Farma Valle		03:15	494,0	12,77	0,254	7,6	807	12,4
Farma Valle		03:30	488,6	11,86	0,255	7,6	805	12,4
Farma Valle		03:45	479,3	11,82	0,257	7,6	803	12,4
Farma Valle		04:00	498,8	11,88	0,257	7,6	820	12,4
Farma Valle		04:15	477,2	13,92	0,257	7,6	800	12,4
Farma Valle		04:30	492,9	12,93	0,257	7,6	789	12,4
Farma Valle		04:45	494,3	11,91	0,256	7,6	806	12,4
Farma Valle		05:00	487,7	13,79	0,255	7,6	820	12,4
Farma Valle		05:15	492,4	13,82	0,255	7,6	813	12,4
Farma Valle		05:30	492,1	12,89	0,255	7,6	805	12,4
Farma Valle		05:45	491,6	13,93	0,256	7,6	823	12,4
Farma Valle		06:00	485,7	11,96	0,257	7,6	792	12,4
Farma Valle		06:15	475,1	12,97	0,258	7,6	795	12,5
Farma Valle		06:30	498,2	12,97	0,261	7,6	807	12,5
Farma Valle		06:45	476,1	11,94	0,262	7,6	786	12,5
Farma Valle		07:00	475,8	12,04	0,261	7,6	823	12,5
Farma Valle		07:15	486,3	14,05	0,261	7,6	795	12,5
Farma Valle		07:30	494,8	14,09	0,262	7,6	793	12,5
Farma Valle		07:45	480,7	12,06	0,262	7,6	817	12,5
Farma Valle		08:00	482,8	14,15	0,264	7,6	823	12,5
Farma Valle		08:15	493,1	12,20	0,266	7,6	821	12,5
Farma Valle		08:30	494,3	14,19	0,267	7,6	806	12,5
Farma Valle		08:45	480,2	13,20	0,268	7,6	801	12,5
Farma Valle		09:00	487,7	14,18	0,269	7,7	823	12,5
Farma Valle		09:15	483,5	12,20	0,270	7,7	804	12,5
Farma Valle		09:30	500,2	13,21	0,272	7,7	824	12,5
Farma Valle		09:45	482,6	12,23	0,273	7,7	789	12,5
Farma Valle		10:00	499,3	12,25	0,274	7,7	805	12,5
Farma Valle		10:15	481,9	13,18	0,275	7,7	795	12,5
Farma Valle		10:30	486,9	12,15	0,276	7,7	817	12,5
Farma Valle		10:45	484,8	14,18	0,280	7,7	805	12,6
Farma Valle		11:00	495,6	14,21	0,288	7,7	795	12,6
Farma Valle		11:15	476,4	13,37	0,299	7,7	821	12,6
Farma Valle		11:30	492,5	14,22	0,311	7,7	824	12,7
Farma Valle		11:45	495,7	13,31	0,324	7,7	823	12,7
Farma Valle		12:00	476,9	14,40	0,338	7,7	817	12,7
Farma Valle		12:15	472,4	12,53	0,358	7,7	826	12,7
Farma Valle		12:30	466,4	13,44	0,383	7,7	816	12,8
Farma Valle		12:45	469,1	14,76	0,401	7,7	817	12,8
Farma Valle		13:00	463,1	12,51	0,410	7,7	813	12,8
Farma Valle		13:15	466,1	14,42	0,412	7,7	809	12,9
Farma Valle		13:30	444,3	14,40	0,412	7,8	790	12,9
Farma Valle		13:45	452,6	14,35	0,413	7,8	813	13,0
Farma Valle		14:00	447,8	12,48	0,413	7,8	791	13,0
Farma Valle		14:15	428,6	14,27	0,411	7,8	789	13,0
Farma Valle		14:30	436,6	12,45	0,410	7,8	788	13,0
Farma Valle		14:45	442,5	14,55	0,409	7,8	825	13,1
Farma Valle		15:00	439,5	13,41	0,407	7,9	797	13,1
Farma Valle		15:15	423,4	13,49	0,407	7,8	805	13,1
Farma Valle		15:30	421,6	13,40	0,404	7,9	798	13,1
Farma Valle		15:45	443,0	14,22	0,405	7,9	797	13,1
Farma Valle		16:00	433,2	12,33	0,403	7,9	804	13,1
Farma Valle		16:15	433,0	13,51	0,402	7,9	810	13,1
Farma Valle		16:30	431,9	12,47	0,400	7,9	798	13,1
Farma Valle		16:45	435,7	14,45	0,399	7,9	824	13,1
Farma Valle		17:00	428,7	14,51	0,398	7,9	825	13,1
Farma Valle		17:15	442,0	12,50	0,398	7,9	817	13,1
Farma Valle		17:30	435,8	14,54	0,397	7,9	794	13,1
Farma Valle		17:45	435,0	13,24	0,396	7,9	805	13,1
Farma Valle		18:00	423,8	12,46	0,395	7,9	797	13,1
Farma Valle		18:15	437,4	14,40	0,394	7,9	796	13,1
Farma Valle		18:30	429,4	13,39	0,394	7,9	795	13,1
Farma Valle		18:45	426,9	13,51	0,393	7,9	805	13,1
Farma Valle		19:00	425,1	13,41	0,392	7,9	793	13,1
Farma Valle	27/04/2015	19:15	426,6	14,55	0,391	7,9	815	13,0
Farma Valle		19:30	434,4	12,48	0,390	7,9	784	13,0
Farma Valle		19:45	442,0	14,53	0,389	7,9	793	13,0
Farma Valle		20:00	430,9	12,47	0,389	7,9	793	13,0
Farma Valle		20:15	452,9	12,45	0,389	7,9	809	13,0
Farma Valle		20:30	431,2	12,44	0,388	7,9	789	13,0
Farma Valle		20:45	444,8	12,43	0,385	7,9	786	13,0
Farma Valle		21:00	445,1	13,34	0,384	7,9	763	13,0
Farma Valle		21:15	446,3	14,36	0,384	7,9	764	13,0
Farma Valle		21:30	454,5	14,39	0,383	7,8	780	13,0
Farma Valle		21:45	454,8	14,53	0,383	7,8	738	13,0
Farma Valle		22:00	440,1	14,47	0,382	7,8	740	13,0
Farma Valle		22:15	455,0	13,53	0,379	7,8	752	13,0
Farma Valle		22:30	457,3	14,90	0,378	7,8	638	13,0
Farma Valle		22:45	457,9	12,69	0,377	7,8	605	13,0
Farma Valle		23:00	437,7	14,45	0,375	7,8	544	13,0
Farma Valle		23:15	444,4	12,30	0,375	7,8	474	13,0

Parametri Analizzati								
Centralina	Data	Ora	Potenziale Redox(ORP) mV	Ossigeno Disciolto ppm	Livello idrometrico m	pH	Conducibilità a 25°C μS/cm2	Temperatura Acqua °C
Farma Valle		23:30	437,2	12,13	0,375	7,8	366	13,0
Farma Valle		23:45	438,1	12,94	0,372	7,8	327	13,0
Farma Valle		00:00	434,5	11,67	0,371	7,8	315	13,0
Farma Valle		00:15	443,0	12,49	0,369	7,8	302	13,0
Farma Valle		00:30	458,8	12,37	0,366	7,8	280	13,0
Farma Valle		00:45	458,3	11,12	0,364	7,8	267	13,0
Farma Valle		01:00	444,6	11,01	0,362	7,8	268	13,0
Farma Valle		01:15	460,2	11,89	0,359	7,8	247	13,0
Farma Valle		01:30	462,7	11,85	0,356	7,8	259	13,0
Farma Valle		01:45	444,7	10,67	0,354	7,8	277	13,0
Farma Valle		02:00	453,5	12,66	0,351	7,8	246	13,0
Farma Valle		02:15	448,9	10,63	0,348	7,8	255	13,0
Farma Valle		02:30	443,0	10,57	0,347	7,8	257	12,9
Farma Valle		02:45	441,6	10,50	0,344	7,8	260	12,9
Farma Valle		03:00	465,5	12,37	0,343	7,8	271	12,9
Farma Valle		03:15	461,7	11,37	0,340	7,8	265	12,9
Farma Valle		03:30	447,1	11,27	0,337	7,8	261	12,9
Farma Valle		03:45	465,7	11,26	0,334	7,8	269	12,9
Farma Valle		04:00	445,1	10,11	0,333	7,8	276	12,9
Farma Valle		04:15	452,4	9,98	0,332	7,8	279	12,9
Farma Valle		04:30	451,3	10,99	0,329	7,8	248	12,9
Farma Valle		04:45	444,8	11,93	0,326	7,8	279	12,9
Farma Valle		05:00	447,6	10,84	0,324	7,8	265	12,9
Farma Valle		05:15	462,1	10,62	0,323	7,8	278	12,9
Farma Valle		05:30	457,6	10,74	0,322	7,8	270	12,9
Farma Valle		05:45	456,4	9,73	0,320	7,8	287	12,9
Farma Valle		06:00	461,7	11,64	0,318	7,8	282	12,9
Farma Valle		06:15	449,3	11,60	0,317	7,8	281	12,9
Farma Valle		06:30	445,4	11,62	0,317	7,8	298	12,9
Farma Valle		06:45	449,2	12,10	0,314	7,8	301	12,9
Farma Valle		07:00	450,6	9,71	0,316	7,8	308	12,9
Farma Valle		07:15	465,3	10,79	0,315	7,8	286	12,9
Farma Valle		07:30	463,4	9,88	0,325	7,8	283	12,9
Farma Valle		07:45	459,4	9,68	0,329	7,8	317	12,8
Farma Valle		08:00	460,0	9,63	0,330	7,8	289	12,8
Farma Valle		08:15	461,6	9,60	0,331	7,8	301	12,8
Farma Valle		08:30	462,3	10,67	0,328	7,8	332	12,8
Farma Valle		08:45	464,3	9,69	0,330	7,8	326	12,8
Farma Valle		09:00	447,2	9,66	0,333	7,8	306	12,8
Farma Valle		09:15	462,4	11,74	0,337	7,8	337	12,8
Farma Valle		09:30	448,6	11,64	0,343	7,8	322	12,8
Farma Valle		09:45	454,5	11,64	0,346	7,8	345	12,8
Farma Valle		10:00	461,9	11,62	0,346	7,8	349	12,8
Farma Valle		10:15	465,3	10,23	0,351	7,8	323	12,8
Farma Valle		10:30	457,8	9,72	0,357	7,8	326	12,8
Farma Valle		10:45	466,7	9,86	0,364	7,8	354	12,8
Farma Valle		11:00	459,2	9,86	0,369	7,8	347	12,8
Farma Valle		11:15	450,4	10,75	1339,000	7,8	337	12,8
Farma Valle		11:30	388,4	11,66	1332,000	8,0	334	12,8
Farma Valle		11:45	372,2	10,61	1324,000	8,1	357	12,7
Farma Valle		12:00	382,2	10,67	1308,000	8,0	357	12,7
Farma Valle		12:15	383,6	11,69	1300,000	7,9	353	12,7
Farma Valle		12:30	382,3	10,56	1273,000	7,9	383	12,7
Farma Valle		12:45	383,1	9,53	1267,000	7,9	370	12,8
Farma Valle		13:00	381,0	9,80	1243,000	7,9	361	12,8
Farma Valle		13:15	369,4	11,77	1224,000	7,9	370	12,8
Farma Valle		13:30	376,1	13,59	1205,000	7,9	383	12,9
Farma Valle		13:45	385,3	11,79	1185,000	7,9	373	12,9
Farma Valle		14:00	385,4	10,72	1164,000	7,9	396	12,9
Farma Valle		14:15	391,7	12,83	1142,000	7,9	389	12,9
Farma Valle		14:30	381,7	12,95	1115,000	7,9	403	12,9
Farma Valle		14:45	400,5	12,90	1096,000	7,9	412	12,9
Farma Valle		15:00	389,6	12,80	1074,000	7,9	397	12,9
Farma Valle		15:15	383,9	11,97	1057,000	7,9	380	12,9
Farma Valle		15:30	393,7	11,83	1034,000	7,9	414	12,9
Farma Valle		15:45	394,0	12,81	1014,000	7,9	404	12,9
Farma Valle		16:00	411,5	10,89	0,997	7,9	399	12,9
Farma Valle		16:15	410,0	12,85	0,979	7,9	402	12,9
Farma Valle		16:30	412,2	11,86	0,960	7,9	410	12,9
Farma Valle		16:45	400,4	12,87	0,942	7,9	424	12,9
Farma Valle		17:00	406,8	13,04	0,927	7,9	435	12,9
Farma Valle		17:15	408,5	11,95	0,908	7,9	405	12,9
Farma Valle		17:30	408,1	12,84	0,892	7,9	439	12,9
Farma Valle		17:45	402,2	10,96	0,876	7,9	418	12,9
Farma Valle		18:00	413,2	10,80	0,862	7,9	427	12,9
Farma Valle		18:15	416,3	12,72	0,850	7,9	425	12,9
Farma Valle		18:30	428,2	12,80	0,837	7,9	437	12,9
Farma Valle		18:45	427,5	12,80	0,825	7,9	432	13,0
Farma Valle		19:00	417,7	11,69	0,809	7,9	434	13,0
Farma Valle	28/04/2015	19:15	416,9	10,86	0,799	7,9	437	13,0
Farma Valle		19:30	438,2	10,58	0,786	7,9	428	13,0
Farma Valle		19:45	440,0	10,83	0,778	7,9	455	13,0
Farma Valle		20:00	421,2	10,73	0,766	7,9	461	13,0
Farma Valle		20:15	419,2	10,72	0,753	7,9	468	13,0
Farma Valle		20:30	439,5	11,74	0,743	7,9	453	13,0
Farma Valle		20:45	432,5	12,79	0,734	7,9	439	13,0

Centralina	Data	Ora	Parametri Analizzati					
			Potenziale Redox(ORP) mV	Ossigeno Disciolto ppm	Livello idrometrico m	pH	Conducibilità a 25°C μS/cm2	Temperatura Acqua °C
Farma Valle		21:00	435,5	12,73	0,723	7,9	469	13,0
Farma Valle		21:15	445,9	10,73	0,715	7,9	453	13,0
Farma Valle		21:30	440,6	11,83	0,705	7,9	477	13,0
Farma Valle		21:45	441,0	12,74	0,699	7,9	481	13,0
Farma Valle		22:00	437,9	11,77	0,689	7,9	476	13,0
Farma Valle		22:15	439,7	12,80	0,681	7,9	461	13,0
Farma Valle		22:30	434,8	12,79	0,676	7,9	484	13,0
Farma Valle		22:45	433,1	11,79	0,667	7,9	478	13,0
Farma Valle		23:00	446,4	12,76	0,662	7,9	492	13,0
Farma Valle		23:15	432,0	10,84	0,655	7,9	490	13,0
Farma Valle		23:30	445,6	12,89	0,650	7,9	463	13,0
Farma Valle		23:45	439,7	12,85	0,642	7,9	464	13,0
Farma Valle		00:00	440,4	12,88	0,637	7,9	482	13,0
Farma Valle		00:15	456,1	11,78	0,626	7,9	486	13,0
Farma Valle		00:30	431,9	12,73	0,622	7,9	500	13,0
Farma Valle		00:45	439,1	12,86	0,615	7,9	496	13,0
Farma Valle		01:00	443,9	12,88	0,609	7,9	491	12,9
Farma Valle		01:15	435,4	12,04	0,602	7,9	497	12,9
Farma Valle		01:30	441,0	11,80	0,597	7,9	498	12,9
Farma Valle		01:45	448,8	12,89	0,588	7,9	497	12,9
Farma Valle		02:00	460,4	10,80	0,584	7,9	494	12,9
Farma Valle		02:15	439,0	12,91	0,580	7,9	509	12,9
Farma Valle		02:30	461,9	12,65	0,570	7,9	501	12,9
Farma Valle		02:45	456,7	11,78	0,569	7,9	521	12,9
Farma Valle		03:00	440,1	11,69	0,561	7,8	505	12,9
Farma Valle		03:15	444,9	12,76	0,556	7,8	497	12,9
Farma Valle		03:30	449,3	10,73	0,549	7,8	500	12,9
Farma Valle		03:45	463,1	10,86	0,543	7,8	519	12,8
Farma Valle		04:00	452,3	10,82	0,536	7,8	520	12,8
Farma Valle		04:15	455,2	11,80	0,534	7,8	498	12,8
Farma Valle		04:30	448,5	11,82	0,528	7,8	517	12,8
Farma Valle		04:45	462,3	12,83	0,524	7,8	529	12,8
Farma Valle		05:00	454,0	12,83	0,517	7,8	519	12,8
Farma Valle		05:15	458,5	12,98	0,516	7,8	516	12,8
Farma Valle		05:30	451,9	10,79	0,512	7,8	522	12,8
Farma Valle		05:45	451,0	10,04	0,511	7,8	545	12,7
Farma Valle		06:00	447,2	12,86	0,504	7,8	511	12,7
Farma Valle		06:15	449,1	10,82	0,504	7,8	516	12,7
Farma Valle		06:30	469,5	11,57	0,499	7,8	550	12,7
Farma Valle		06:45	459,0	11,90	0,496	7,8	546	12,7
Farma Valle		07:00	467,0	12,93	0,495	7,8	522	12,7
Farma Valle		07:15	473,0	10,89	0,491	7,8	537	12,7
Farma Valle		07:30	466,5	10,87	0,490	7,8	536	12,7
Farma Valle		07:45	464,3	11,13	0,486	7,8	522	12,7
Farma Valle		08:00	460,8	11,95	0,487	7,8	535	12,6
Farma Valle		08:15	471,6	12,99	0,483	7,9	533	12,6
Farma Valle		08:30	450,6	13,14	0,481	7,9	537	12,6
Farma Valle		08:45	452,8	12,04	0,479	7,9	533	12,6
Farma Valle		09:00	473,6	11,10	0,478	7,9	555	12,6
Farma Valle		09:15	470,5	12,20	0,477	7,9	559	12,6
Farma Valle		09:30	458,6	11,14	0,474	7,9	542	12,6
Farma Valle		09:45	457,2	13,20	0,470	7,9	532	12,6
Farma Valle		10:00	461,6	11,28	0,469	7,9	553	12,6
Farma Valle		10:15	452,7	12,36	0,465	7,9	563	12,6
Farma Valle		10:30	453,6	12,43	0,463	7,9	573	12,7
Farma Valle		10:45	463,6	12,37	0,458	7,9	564	12,7
Farma Valle		11:00	451,7	11,49	0,454	7,9	543	12,7
Farma Valle		11:15	462,5	12,52	0,448	7,8	561	12,7
Farma Valle		11:30	472,6	13,52	0,446	7,8	566	12,8
Farma Valle		11:45	470,5	12,57	0,443	7,8	562	12,8
Farma Valle		12:00	448,8	11,50	0,439	7,8	572	12,8
Farma Valle		12:15	455,4	12,48	0,437	7,8	570	12,9
Farma Valle		12:30	453,6	12,48	0,432	7,8	558	12,9
Farma Valle		12:45	451,6	13,45	0,430	7,8	585	12,9
Farma Valle		13:00	465,7	13,47	0,427	7,8	580	13,0
Farma Valle		13:15	457,4	13,50	0,423	7,8	571	13,0
Farma Valle		13:30	453,2	11,50	0,421	7,8	585	13,0
Farma Valle		13:45	456,5	11,58	0,417	7,8	579	13,1
Farma Valle		14:00	465,9	13,47	0,414	7,8	586	13,1
Farma Valle		14:15	458,7	12,55	0,411	7,8	575	13,1
Farma Valle		14:30	447,7	13,52	0,410	7,8	575	13,1
Farma Valle		14:45	457,8	12,47	0,410	7,8	575	13,1
Farma Valle		15:00	454,9	13,44	0,409	7,8	564	13,1
Farma Valle		15:15	466,2	12,88	0,407	7,8	585	13,1
Farma Valle		15:30	463,8	13,44	0,407	7,8	584	13,1
Farma Valle		15:45	467,9	12,48	0,406	7,8	589	13,1
Farma Valle		16:00	463,0	13,50	0,403	7,8	586	13,1
Farma Valle		16:15	460,5	13,62	0,402	7,8	594	13,1
Farma Valle		16:30	456,3	13,56	0,402	7,8	589	13,1
Farma Valle		16:45	467,1	12,65	0,402	7,8	604	13,1
Farma Valle		17:00	472,7	11,44	0,402	7,8	591	13,1
Farma Valle		17:15	449,6	12,41	0,402	7,8	573	13,1
Farma Valle		17:30	466,5	13,34	0,400	7,8	601	13,1
Farma Valle		17:45	471,5	13,40	0,400	7,8	597	13,1
Farma Valle		18:00	453,2	13,38	0,398	7,8	578	13,1
Farma Valle		18:15	475,9	12,42	0,396	7,8	596	13,0

Parametri Analizzati

Centralina	Data	Ora	Potenziale Redox(ORP) mV	Ossigeno Disciolto ppm	Livello idrometrico m	pH	Conducibilità a 25°C µS/cm2	Temperatura Acqua °C
Farma Valle	29/04/2015	18:30	477,6	11,46	0,398	7,8	575	13,0
Farma Valle		18:45	464,8	13,52	0,397	7,8	605	13,0
Farma Valle		19:00	467,1	11,63	0,397	7,8	584	13,0
Farma Valle		19:15	469,2	11,60	0,398	7,8	594	13,0
Farma Valle		19:30	474,7	13,62	0,396	7,8	609	13,0
Farma Valle		19:45	464,0	13,64	0,393	7,8	598	12,9
Farma Valle		20:00	463,7	13,76	0,394	7,8	608	12,9
Farma Valle		20:15	460,3	12,85	0,395	7,8	595	12,9
Farma Valle		20:30	463,2	11,80	0,395	7,8	571	12,9
Farma Valle		20:45	467,5	12,89	0,395	7,8	580	12,8
Farma Valle		21:00	477,0	13,91	0,396	7,8	593	12,8
Farma Valle		21:15	465,2	13,82	0,397	7,8	608	12,8
Farma Valle		21:30	479,5	11,91	0,394	7,8	600	12,8
Farma Valle		21:45	465,9	12,81	0,393	7,8	593	12,7
Farma Valle		22:00	466,5	12,94	0,393	7,8	606	12,7
Farma Valle		22:15	478,6	14,11	0,390	7,8	579	12,7
Farma Valle		22:30	483,5	13,96	0,390	7,8	565	12,6
Farma Valle		22:45	469,0	13,84	0,387	7,8	560	12,6
Farma Valle		23:00	471,1	12,74	0,387	7,8	575	12,6
Farma Valle		23:15	473,0	12,55	0,386	7,8	545	12,5
Farma Valle		23:30	463,1	11,36	0,385	7,8	575	12,5
Farma Valle		23:45	460,6	11,41	0,381	7,8	583	12,5
Farma Valle		00:00	479,1	13,15	0,380	7,8	556	12,5
Farma Valle		00:15	461,5	12,89	0,377	7,8	518	12,4
Farma Valle		00:30	483,3	12,79	0,375	7,8	444	12,4
Farma Valle		00:45	466,4	12,72	0,374	7,8	406	12,4
Farma Valle		01:00	474,8	10,63	0,374	7,8	363	12,3
Farma Valle		01:15	465,8	11,54	0,373	7,8	350	12,3
Farma Valle	01:30	466,8	12,44	0,371	7,8	351	12,3	
Farma Valle	01:45	470,2	11,38	0,370	7,8	329	12,2	
Farma Valle	02:00	464,1	10,39	0,370	7,8	320	12,2	
Farma Valle	02:15	481,9	10,41	0,367	7,8	313	12,2	
Farma Valle	02:30	484,8	12,30	0,367	7,8	307	12,1	
Farma Valle	02:45	487,0	10,18	0,366	7,8	304	12,1	
Farma Valle	03:00	483,3	12,25	0,365	7,8	294	12,1	
Farma Valle	03:15	472,4	12,17	0,365	7,8	290	12,1	
Farma Valle	03:30	472,5	12,26	0,364	7,8	319	12,0	
Farma Valle	03:45	471,6	11,20	0,361	7,8	334	12,0	
Farma Valle	04:00	481,4	10,20	0,360	7,8	315	12,0	
Farma Valle	04:15	461,4	10,19	0,359	7,8	328	12,0	
Farma Valle	04:30	461,0	11,16	0,357	7,8	311	11,9	
Farma Valle	04:45	477,9	10,33	0,358	7,8	332	11,9	
Farma Valle	05:00	470,6	10,49	0,357	7,8	347	11,9	
Farma Valle	05:15	475,2	10,46	0,355	7,8	342	11,9	
Farma Valle	05:30	453,7	11,46	0,353	7,8	356	11,9	
Farma Valle	05:45	456,9	10,38	0,355	7,8	332	11,8	
Farma Valle	06:00	456,8	16,77	0,353	7,8	350	11,8	
Farma Valle	06:15	471,8	11,38	0,353	7,8	350	11,8	
Farma Valle	06:30	455,2	11,29	0,352	7,8	356	11,8	
Farma Valle	06:45	464,8	10,07	0,353	7,8	333	11,8	
Farma Valle	07:00	453,6	9,98	0,352	7,8	345	11,7	
Farma Valle	30/04/2015	07:15	465,6	11,96	0,351	7,8	367	11,7
Farma Valle		07:30	471,5	9,76	0,349	7,8	348	11,7
Farma Valle		07:45	459,3	12,06	0,351	7,8	363	11,7
Farma Valle		08:00	464,1	9,95	0,350	7,8	373	11,6
Farma Valle		08:15	463,4	11,95	0,350	7,8	349	11,6
Farma Valle		08:30	467,9	10,96	0,349	7,8	365	11,6
Farma Valle		08:45	473,3	12,10	0,350	7,8	372	11,6
Farma Valle		09:00	475,5	11,89	0,350	7,8	388	11,6
Farma Valle		09:15	474,8	12,10	0,350	7,8	364	11,6
Farma Valle		09:30	479,8	11,10	0,350	7,8	386	11,6
Farma Valle		09:45	478,5	12,13	0,348	7,8	404	11,6
Farma Valle		10:00	462,7	10,11	0,348	7,8	376	11,6
Farma Valle		10:15	478,8	11,10	0,348	7,8	411	11,6
Farma Valle		10:30	462,6	10,08	0,347	7,8	376	11,7
Farma Valle		10:45	461,7	12,15	0,345	7,8	382	11,7
Farma Valle		11:00	478,7	11,24	0,343	7,8	399	11,7
Farma Valle		11:15	476,8	10,26	0,341	7,8	378	11,8
Farma Valle		11:30	456,9	12,51	0,341	7,8	396	11,8
Farma Valle		11:45	470,9	12,55	0,340	7,8	397	11,8
Farma Valle		12:00	470,9	11,53	0,339	7,8	415	11,9
Farma Valle		12:15	464,7	12,65	0,336	7,8	412	11,9
Farma Valle		12:30	460,0	11,38	0,333	7,8	405	12,0
Farma Valle		12:45	475,9	12,30	0,330	7,8	395	12,0
Farma Valle		13:00	474,8	11,44	0,328	7,8	420	12,0
Farma Valle		13:15	459,0	12,47	0,327	7,8	431	12,1
Farma Valle		13:30	462,1	11,57	0,325	7,8	424	12,1
Farma Valle		13:45	459,1	10,53	0,325	7,8	424	12,1
Farma Valle		14:00	478,6	11,51	0,324	7,8	409	12,1
Farma Valle		14:15	478,0	12,60	0,324	7,8	426	12,2
Farma Valle		14:30	473,8	10,61	0,324	7,8	415	12,2
Farma Valle		14:45	469,1	12,71	0,322	7,8	425	12,2
Farma Valle	15:00	482,3	12,70	0,322	7,8	426	12,3	
Farma Valle	15:15	460,6	11,76	0,322	7,8	456	12,3	
Farma Valle	15:30	481,3	12,81	0,322	7,8	439	12,3	
Farma Valle	15:45	480,0	10,83	0,321	7,8	433	12,3	

Centralina	Data	Ora	Parametri Analizzati					
			Potenziale Redox(ORP) mV	Ossigeno Disciolto ppm	Livello idrometrico m	pH	Conducibilità a 25°C µS/cm2	Temperatura Acqua °C
Farma Valle		16:00	472,1	12,90	0,319	7,8	454	12,3
Farma Valle		16:15	468,4	10,95	0,319	7,8	432	12,3
Farma Valle		16:30	473,2	12,96	0,316	7,8	451	12,3
Farma Valle		16:45	463,2	12,08	0,315	7,8	474	12,3
Farma Valle		17:00	468,2	11,08	0,315	7,8	454	12,3
Farma Valle		17:15	477,5	11,24	0,315	7,8	448	12,3
Farma Valle		17:30	467,6	11,20	0,315	7,8	447	12,3
Farma Valle		17:45	470,7	13,24	0,314	7,8	469	12,3
Farma Valle		18:00	474,9	12,13	0,313	7,8	455	12,3
Farma Valle		18:15	471,1	12,28	0,313	7,8	449	12,3
Farma Valle		18:30	468,5	13,30	0,313	7,8	475	12,3
Farma Valle		18:45	480,9	12,37	0,315	7,8	458	12,3
Farma Valle		19:00	486,1	12,56	0,315	7,8	491	12,3
Farma Valle		19:15	488,3	13,50	0,316	7,8	474	12,3
Farma Valle		19:30	479,8	12,54	0,318	7,8	477	12,3
Farma Valle		19:45	484,9	13,57	0,320	7,8	478	12,4
Farma Valle		20:00	469,3	12,55	0,316	7,8	472	12,4
Farma Valle		20:15	485,9	12,59	0,315	7,8	488	12,4
Farma Valle		20:30	481,6	11,57	0,317	7,8	470	12,4
Farma Valle		20:45	482,1	11,58	0,316	7,8	470	12,4
Farma Valle		21:00	470,5	13,62	0,317	7,8	491	12,4
Farma Valle		21:15	486,3	11,63	0,316	7,8	480	12,4
Farma Valle		21:30	466,4	13,61	0,315	7,8	507	12,4
Farma Valle		21:45	471,7	12,61	0,315	7,8	513	12,4
Farma Valle		22:00	484,8	11,71	0,315	7,8	493	12,4
Farma Valle		22:15	477,1	11,73	0,315	7,8	496	12,4
Farma Valle		22:30	483,4	13,31	0,312	7,8	499	12,4
Farma Valle		22:45	488,3	13,43	0,313	7,8	503	12,4
Farma Valle		23:00	484,4	12,62	0,311	7,8	478	12,4
Farma Valle		23:15	478,2	11,62	0,309	7,8	480	12,4
Farma Valle		23:30	486,5	11,69	0,307	7,8	482	12,4
Farma Valle		23:45	476,5	11,67	0,306	7,8	484	12,4