



ANAS S.p.A.

Compartimento della Viabilità per la Toscana

**ITINERARIO INTERNAZIONALE E78
S.G.C. GROSSETO - FANO
ADEGUAMENTO A 4 CORSIE
NEL TRATTO GROSSETO - SIENA (S.S. 223 "DI PAGANICO")
DAL KM 30+040 AL KM 41+600 - LOTTI 5, 6, 7, 8**

MONITORAGGIO AMBIENTALE

L'ASSOCIAZIONE TEMPORANEA DI IMPRESE

STRABAG



L'ESECUTORE DEL MONITORAGGIO



IL DIRETTORE TECNICO
Dott. Ing. Franco Rocchi

L'APPALTATORE

Geom. Roberto Manna

IL RESPONSABILE AMBIENTALE
Dott. Ing. Claudio Lamberti

ANAS S.p.A. - IL DIRETTORE DEI LAVORI
Dott. Ing. Stefano Sestini

VISTO
ANAS S.p.A. - IL RESPONSABILE DEL PROCEDIMENTO
Dott. Ing. Barbara Di Franco

TITOLO ELABORATO

**MONITORAGGIO AMBIENTALE CORSO D'OPERA
RELAZIONE DI CAMPAGNA PERIODO MAGGIO - LUGLIO 2015
ACQUE SUPERFICIALI**

SCALA

CODICE ELABORATO T00IA00MOARE58_A

Rev.	Data	Descrizione	Redatto	Approvato
A	31/08/2015	Emissione	ambiente s.c.	Ing. Claudio Lamberti

INDICE

1. INTRODUZIONE	2
2. MONITORAGGIO COMPONENTE IDRICO SUPERFICIALE	3
2.1 DESCRIZIONE DELLE ATTIVITÀ DI MONITORAGGIO.....	3
2.2 PLANIMETRIA GENERALE	6
2.3 ATTIVITÀ DI CANTIERE E POTENZIALI IMPATTI AMBIENTALI.....	7
2.4 RIEPILOGO DEI RISULTATI.....	7
2.5 CONFRONTO CON LE CAMPAGNE PRECEDENTI	12
2.5.1 MISURE PORTATA E CHIMICO-FISICHE IN SITO	12
2.5.2 ANALISI CHIMICO-BATTERIOLOGICHE	21
2.5.3 ANALISI CHIMICHE DI LABORATORIO MENSILI	32
2.5.4 STAR-ICMI	44
2.6 MONITORAGGIO IN CONTINUO TORRENTE FARMA	47
2.6.1 SPECIFICHE TECNICHE DELLA SONDA MULTIPARAMETRICA E DEI SENSORI	47
2.6.2 SISTEMA DI ACQUISIZIONE E TRASMISSIONE DATI SENTINEL	51
2.6.3 INSTALLAZIONE E MESSA IN SERVIZIO	54
2.6.4 FUNZIONAMENTO DELLA CENTRALINA.....	56
2.6.5 POSIZIONI DELLE CENTRALINE.....	56
2.6.6 RISULTATI CENTRALINE	58
2.7 CONCLUSIONI SUL MONITORAGGIO DELLA MATRICE IDRICO SUPERFICIALE	66
2.8 DOCUMENTAZIONE FOTOGRAFICA	67
2.9 SCHEDE DI MONITORAGGIO.....	69



1. INTRODUZIONE

La presente relazione contiene i risultati ottenuti nel periodo di monitoraggio delle campagne di indagine effettuate nella fase di corso d'opera per il periodo da Maggio 2015 a Luglio 2015 a seguito dei lavori di ammodernamento della S.S. 223 Itinerario internazionale E78 / S.G.C. Grosseto – Fano; adeguamento a 4 corsie nel tratto Grosseto – Siena (S.S. 223 “di Paganico”) dal km 30+400 al km 41+600 – lotti 5, 6, 7, 8.

Le campagne di monitoraggio sono state eseguite secondo quanto indicato dal piano di monitoraggio ambientale e legate alla pianificazione di lavoro del cantiere, coordinando le attività con riunioni con cadenza mensile dove si rapportavano le lavorazioni previste con i possibili aspetti ambientali coinvolti.

Le componenti indagate in questo periodo sono state:

- acque sotterranee;
- acque superficiali;
- atmosfera;
- rumore;
- stato fisico dei luoghi e paesaggio.

Scopo della presente relazione è quello di riportare i risultati della matrice acque superficiali e procedere ad analizzare i dati ottenuti durante i rilievi effettuati nella fase di corso d'opera finora condotta.



2. MONITORAGGIO COMPONENTE IDRICO SUPERFICIALE

Il monitoraggio della componente acque superficiali, al pari delle acque sotterranee, ha lo scopo di controllo volto all'individuazione di alcuni fenomeni non prevenibili ed accidentali causati direttamente o indirettamente dalle attività di cantiere. Per ciò che concerne il sistema di acque superficiali, della ubicazione dei cantieri principali e secondari e delle lavorazioni il piano di monitoraggio ambientale prevede di monitorare i seguenti corsi d'acqua:

1. Torrente Lanzo, in quanto adiacente al cantiere principale;
2. Fosso della Rilucia, in quanto posto a valle dello svincolo “Casal dei Pari” (cantiere operativo n.3) e comunemente oggetto di superamento mediante viadotto;
3. Torrente Farma, la cui gola è attraversata dal viadotto omonimo il cui completamento richiede la realizzazione di piste di accesso lungo i versanti del corso d'acqua ed un attraversamento temporaneo.

2.1 DESCRIZIONE DELLE ATTIVITÀ DI MONITORAGGIO

Le finalità del monitoraggio ambientale in corso d'opera sono la verifica ed il controllo nel tempo delle specifiche pressioni ed impatti prodotti dalle attività di cantiere sulla matrice. La durata del monitoraggio è influenzata dalla durata della fase di cantiere che risulta variabile per ciascun tratto in cui è stata suddivisa la fase di costruzione del tracciato di progetto.

Le attività di monitoraggio in corso d'opera di ciascun tratto, avranno una durata pari a quella delle attività di cantiere e le frequenze del monitoraggio sono mensili o trimestrali a seconda del punto di monitoraggio e della tipologia di indagine. L'esecuzione delle misure, come previsto anche nel PMA, è concordata con la Committenza e il RA, al fine di tenere conto dell'effettivo avanzamento delle attività di cantiere. Nella tabella seguente la sintesi delle misure previste nel piano di monitoraggio ambientale.

Tratto	Descrizione punto	Frequenza indagine	
		Mensile	Trimestrale
ASP 04 - ASP 03	Torrente Lanzo	analisi parametri solidi sospesi totali, ammoniaca, cloruri, solfati ed idrocarburi totali (PA.PE.130)	misure portata e chimico-fisiche in sito (PA.PE.126) analisi chimico-batteriologiche in laboratorio (PA.PE.129) indice STAR-ICMI (PA.PE.131)
ASP 02 - ASP 05	Fosso della Rilucia	analisi parametri solidi sospesi totali, ammoniaca, cloruri, solfati ed idrocarburi totali (PA.PE.130)	misure portata e chimico-fisiche in sito (PA.PE.126) analisi chimico-batteriologiche in laboratorio (PA.PE.129) indice STAR-ICMI (PA.PE.131)
ASP 01 - ASP 06	Torrente Farma	analisi parametri solidi sospesi totali, ammoniaca, cloruri, solfati ed idrocarburi totali (PA.PE.130)	misure portata e chimico-fisiche in sito (PA.PE.126) analisi chimico-batteriologiche in laboratorio (PA.PE.129) indice STAR-ICMI (PA.PE.131)

A seguito di riunione con ARPAT è stato richiesto di integrare un set di analisi di laboratorio aggiuntivo sulla matrice. Il set aggiuntivo prevede la ricerca di Olii minerali e Idrocarburi C>12 da eseguire con una frequenza mensile su tutti i sei punti di monitoraggio. Di seguito la tabella di sintesi. La ricerca dei nuovi analiti è stata eseguita dal mese di gennaio 2014. Si è inoltre modificata, da novembre 2013, la posizione del punto ASP 05 da quella indicata in PMA a monte dello svincolo Casal di Pari. Ciò si è reso necessario in quanto il punto precedente risultava essere a valle delle aree di cantiere di Casal di Pari AC3.



Itinerario internazionale E78 / S.G.C. Grosseto – Fano / adeguamento a 4 corsie nel tratto Grosseto – Siena (S.S. 223 “di Paganico”) dal km 30+400 al km 41+600 – lotti 5, 6, 7, 8

Tratto	Descrizione punto	Frequenza indagine
		Mensile
ASP 04	Torrente Lanzo	analisi di laboratorio per la determinazione della concentrazione di oli minerali ed idrocarburi C>12;
ASP 03	Torrente Lanzo	analisi di laboratorio per la determinazione della concentrazione di oli minerali ed idrocarburi C>12;
ASP 02-	Fosso della Rilucia	analisi di laboratorio per la determinazione della concentrazione di oli minerali ed idrocarburi C>12;
ASP 05	Fosso della Rilucia	analisi di laboratorio per la determinazione della concentrazione di oli minerali ed idrocarburi C>12;
ASP 01	Torrente Farma	analisi di laboratorio per la determinazione della concentrazione di oli minerali ed idrocarburi C>12;
ASP 06	Torrente Farma	analisi di laboratorio per la determinazione della concentrazione di oli minerali ed idrocarburi C>12;

Nel periodo in esame di corso d'opera i punti monitorati delle acque superficiali sono stati i seguenti.

Per il **torrente Farma**, rispetto all'area di cantiere:

- il punto ASP 01 è a valle;
- il punto ASP 06 è a monte.

Per il **torrente Rilucia**, rispetto all'area di cantiere:

- il punto ASP 02 è a valle;
- il punto ASP 05 è a monte.

Per il **torrente Lanzo**, rispetto all'area di cantiere:

- il punto ASP 03 è a monte;
- il punto ASP 04 è a valle.

Le campagne sono state eseguite con la pianificazione riportata nella tabella seguente.

Tratto	Descrizione punto	Mese		
		Maggio 2015	Giugno 2015	Luglio 2015
ASP 04 - ASP 03	Torrente Lanzo	misure portata e chimico-fisiche in sito (PA.PE.126), analisi chimico-batteriologiche in laboratorio (PA.PE.129), analisi parametri solidi sospesi totali, ammoniaca, cloruri, solfati ed idrocarburi totali (PA.PE.130), indice STAR-ICMI (PA.PE.131) olii minerali ed idrocarburi C>12 (NP)	analisi parametri solidi sospesi totali, ammoniaca, cloruri, solfati ed idrocarburi totali (PA.PE.130) olii minerali ed idrocarburi C>12 (NP)	analisi parametri solidi sospesi totali, ammoniaca, cloruri, solfati ed idrocarburi totali (PA.PE.130), olii minerali ed idrocarburi C>12 (NP)
ASP 02 - ASP 05	Fosso della Rilucia	analisi parametri solidi sospesi totali, ammoniaca, cloruri, solfati ed idrocarburi totali (PA.PE.130) olii minerali ed idrocarburi C>12 (NP)	analisi parametri solidi sospesi totali, ammoniaca, cloruri, solfati ed idrocarburi totali (PA.PE.130) olii minerali ed idrocarburi C>12 (NP)	misure portata e chimico-fisiche in sito (PA.PE.126), analisi chimico-batteriologiche in laboratorio (PA.PE.129), analisi parametri solidi sospesi totali, ammoniaca, cloruri, solfati ed idrocarburi totali (PA.PE.130), indice STAR-ICMI (PA.PE.131) olii minerali ed idrocarburi C>12 (NP)
ASP 01 - ASP 06	Torrente Farma	misure portata e chimico-fisiche in sito (PA.PE.126), analisi chimico-batteriologiche in laboratorio (PA.PE.129), analisi parametri solidi sospesi totali, ammoniaca, cloruri, solfati ed idrocarburi totali (PA.PE.130), indice STAR-ICMI (PA.PE.131) olii minerali ed idrocarburi C>12 (NP)	analisi parametri solidi sospesi totali, ammoniaca, cloruri, solfati ed idrocarburi totali (PA.PE.130) olii minerali ed idrocarburi C>12 (NP)	analisi parametri solidi sospesi totali, ammoniaca, cloruri, solfati ed idrocarburi totali (PA.PE.130), olii minerali ed idrocarburi C>12 (NP)



Le tipologie di indagini prevedono quanto segue:

- PA.PE.126 / ASP - Acque superficiali (misure portata e chimico-fisiche in sito):
 - esecuzione di campagna di misura di temperatura aria/acqua, conducibilità elettrica, potenziale redox, pH, ossigeno disciolto
- PA.PE.129 / ASP - Acque superficiali (analisi chimico-batterologiche in laboratorio) con frequenze trimestrali
 - analisi di laboratorio per la determinazione della concentrazione di COD, nitriti, nitrati, fosforo totale, durezza totale, ferro, rame, cromo, alluminio, cadmio, nichel, zinco, piombo, manganese, tensioattivi anionici, tensioattivi non ionici, fenoli, coliformi totali, coliformi fecali, streptococchi fecali, salmonelle;
- PA.PE.130 / ASP - Acque superficiali (analisi parametri solidi sospesi totali, ammoniaca, cloruri, solfati ed idrocarburi totali)
 - analisi di laboratorio per la determinazione della concentrazione di solidi sospesi totali, ammoniaca, cloruri, solfati ed idrocarburi totali;
- PA.PE.131 / ASP - Acque superficiali (determinazione indice STAR-ICMI) compreso:
 - esecuzione attività di campo (l'individuazione tratti pool-riffle e loro alternanza presso i siti di prelievo, individuazione degli habitat, campionamento del macrobenthos nei punti individuati, separazione e conteggio dei taxa individuati);
 - attività di laboratorio (riconoscimento dei taxa prelevati al microscopio);
 - calcolo dell'indice STAR-ICMI attraverso la determinazione delle 6 metriche che compongono l'indice e relativa normalizzazione e ponderazione;
- ASP - Acque superficiali (analisi parametri oli minerali e idrocarburi C>12)
 - analisi di laboratorio per la determinazione della concentrazione di oli minerali ed idrocarburi C>12.



2.2 PLANIMETRIA GENERALE

Si riporta la planimetria generale con l'individuazione dei punti di monitoraggio. In particolare la planimetria seguente riporta le ubicazioni dei punti a monte e valle posizionati sui corsi d'acqua superficiali.

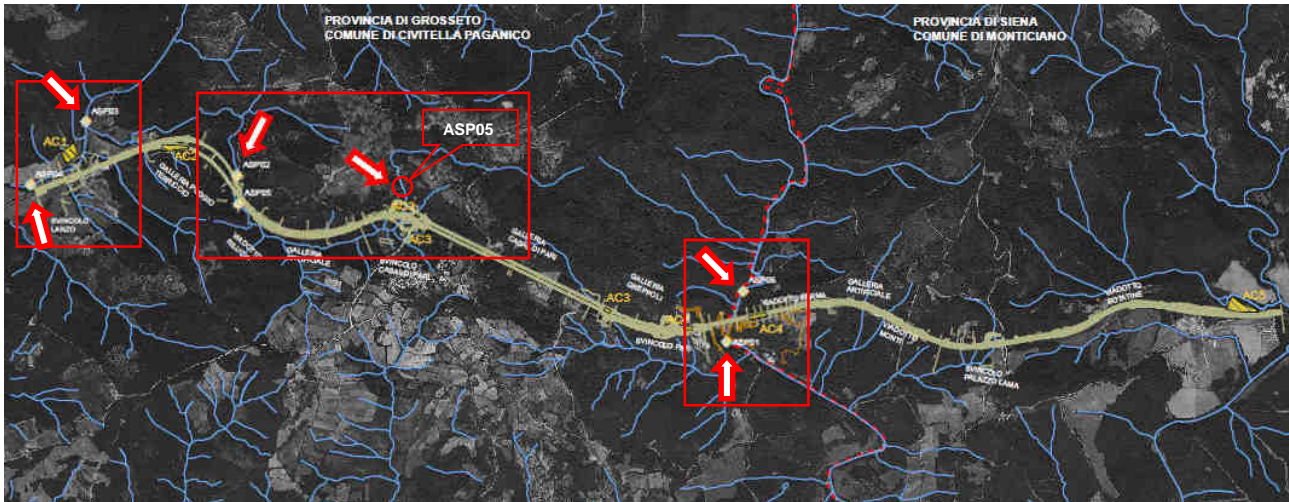


Figura 1 – Planimetria generale – acque superficiali

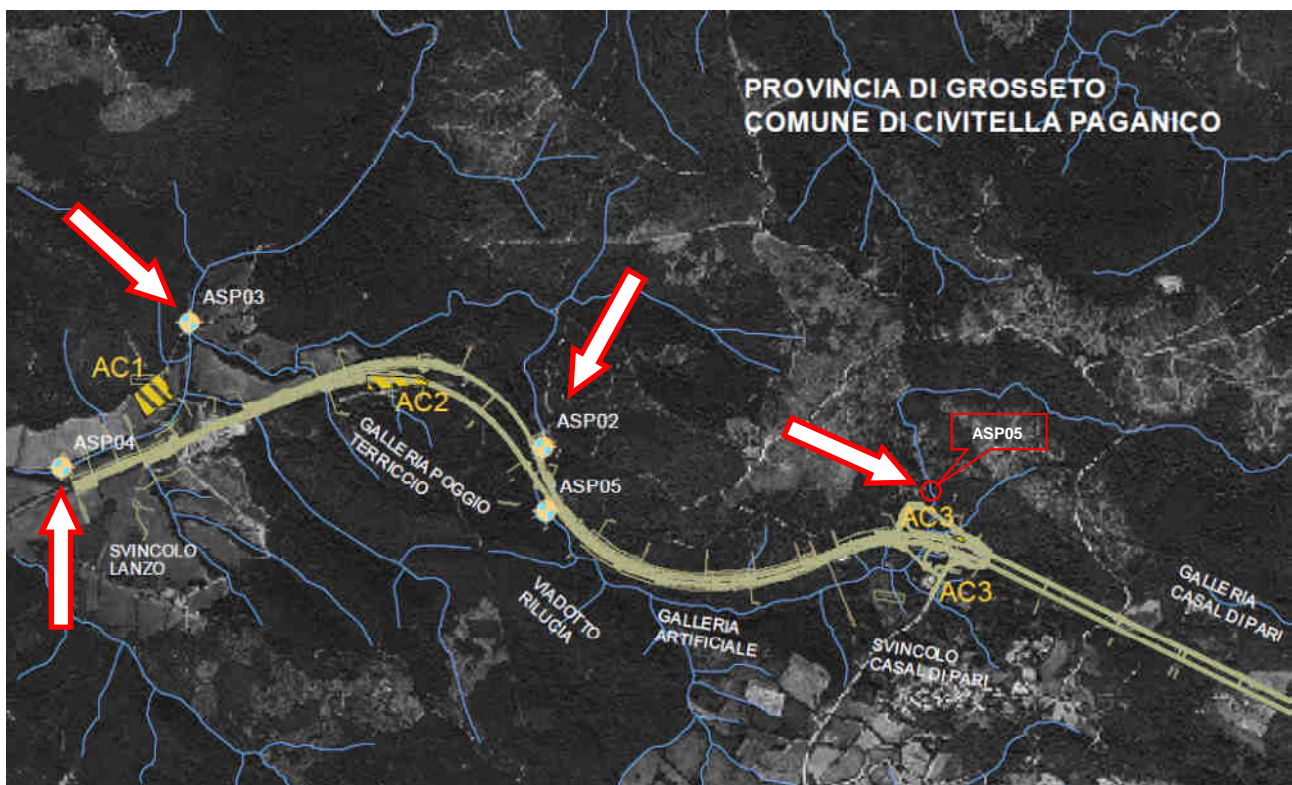
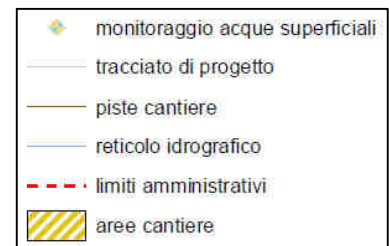


Figura 2 – Dettaglio area di indagine acque superficiali, con indicazione dei punti monitorati sul torrente Lanzo e Rilucia

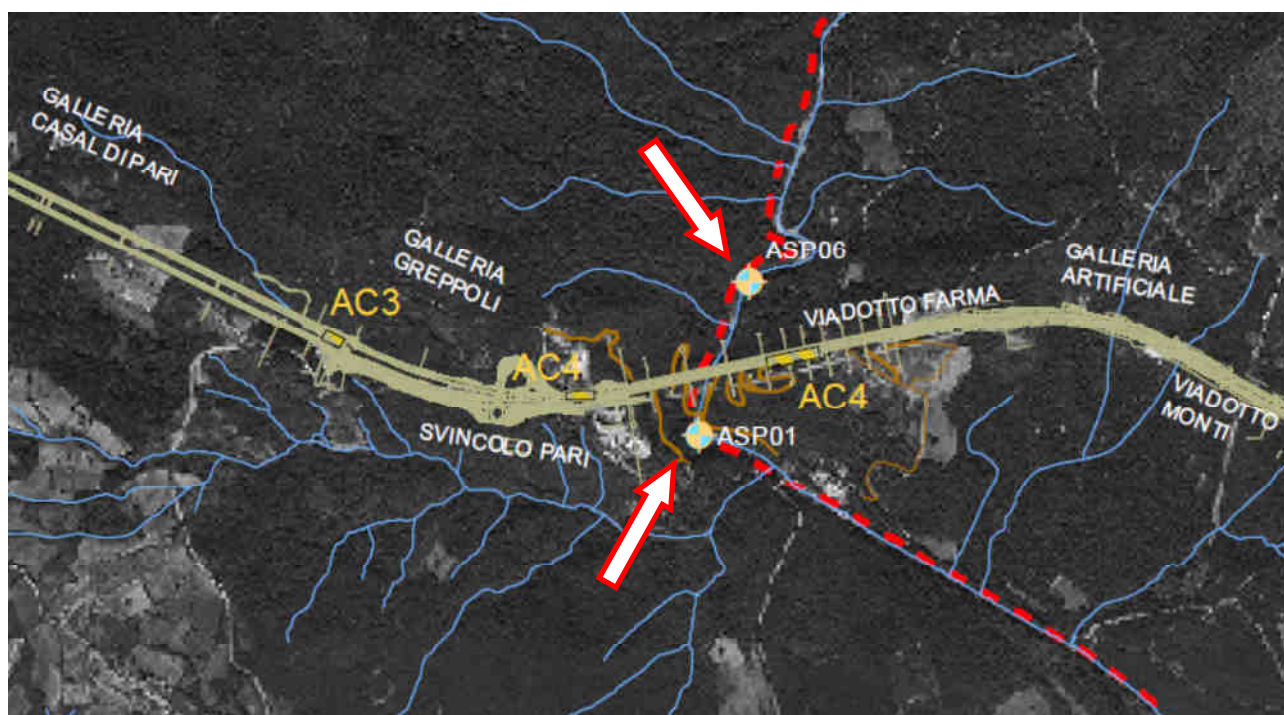


Figura 3 – Dettaglio area di indagine acque superficiali, con indicazione dei punti monitorati sul torrente Farma

2.3 ATTIVITÀ DI CANTIERE E POTENZIALI IMPATTI AMBIENTALI

Il monitoraggio della matrice è stato attivato in conseguenza della presenza di lavorazioni del cantiere valutate potenzialmente impattanti per la matrice in analisi.

Le lavorazioni presenti nel periodo di indagine presso i corsi d'acqua sono state movimentazione terre, demolizioni e realizzazioni opere civili.

2.4 RIEPILOGO DEI RISULTATI

Di seguito i risultati delle campagne di Maggio 2015

Maggio 2015					
ASP - Acque superficiali (misure portata e chimico-fisiche in sito) - [PA.PE.126]					
Parametri misurati in situ	U.M.	ASP 01	ASP 06	ASP 04	ASP 03
temperatura aria	°C	25	25	24	24
temperatura acqua	°C	17,8	17,2	18,8	17,6
conducibilità elettrica	$\mu\text{S}/\text{cm}^2$	675	659	406	362
potenziale redox	mV	138,2	140,8	160,7	160,8
pH	-	8	7,81	8,23	8,19
ossigeno disciolto	%	80,1	88,6	82,2	79,1
ossigeno disciolto	ppm	7,77	8,22	7,68	7,51

Itinerario internazionale E78 / S.G.C. Grosseto – Fano / adeguamento a 4 corsie nel tratto Grosseto – Siena (S.S. 223 “di Paganico”) dal km 30+400 al km 41+600 – lotti 5, 6, 7, 8

Maggio 2015					
ASP - Acque superficiali (misure portata e chimico-fisiche in sito) - [PA.PE. 126]					
Parametro	U.M.	ASP 01	ASP 06	ASP 04	ASP 03
Larghezza della Sezione	m	23	18	3,7	3,8
Valore di Portata rilevato	m ³ /s	2,2	1,4	0,3	0,288

Maggio 2015					
ASP - Acque superficiali (analisi chimico-batteriologiche in laboratorio) con frequenze trimestrali - [PA.PE. 129]					
Parametro / Analita	U.M.	ASP 01	ASP 06	ASP 04	ASP 03
Nitrati	mg/l	1,6	2	0,75	0,53
Richiesta chimica di ossigeno (COD)	mg/l	< 16	< 16	< 16	< 16
Durezza totale	mg/l CaCO ₃	250	230	140	130
Nitriti	mg/l	< 0.05	< 0.05	< 0.05	< 0.05
Fosforo totale (come P)	mg/l	< 0.1	< 0.1	< 0.1	< 0.1
Tensioattivi anionici	mg/l	< 0.03	< 0.03	< 0.03	< 0.03
Tensioattivi non ionici	mg/l	< 0.03	< 0.03	< 0.03	< 0.03
Tensioattivi totali (da calcolo)	mg/l	< 0.03	< 0.03	< 0.03	< 0.03
Alluminio	mg/l	< 0.05	< 0.05	< 0.05	< 0.05
Cadmio	mg/l	< 0.01	< 0.01	< 0.01	< 0.01
Cromo totale	mg/l	< 0.04	< 0.04	< 0.04	< 0.04
Ferro	mg/l	< 0.02	< 0.02	< 0.02	< 0.02
Manganese	mg/l	< 0.01	< 0.01	< 0.01	< 0.01
Nichel	mg/l	< 0.06	< 0.06	< 0.06	< 0.06
Piombo	mg/l	< 0.02	< 0.02	< 0.02	< 0.02
Rame	mg/l	0,014	< 0.01	< 0.01	0,013
Zinco	mg/l	0,028	0,043	0,021	< 0.02
Fenoli	mg/l	< 0.01	< 0.01	< 0.01	< 0.01
Conta di Coliformi Totali	MPN/100ml	180	60	2900	59
Conta di Coliformi Fecali	MPN/100 ml	42	46	850	47
Conta di Streptococchi fecali (Enterococchi)	ufc/100 ml	26	53	420	32
Ricerca di Salmonella spp	Pres-Ass/1 l	Ass.	Ass.	Ass.	Ass.
Rapporto di Prova	n°	15LA08526	15LA08513	15LA08498	15LA08503

Maggio 2015							
ASP - Acque superficiali (analisi parametri solidi sospesi totali, ammoniacale, cloruri, solfati ed idrocarburi totali) - [PA.PE. 130]							
Parametro / Analita	U.M.	ASP 01	ASP 06	ASP 02	ASP 05	ASP 04	ASP 03
Solidi sospesi totali	mg/l	2,8	3,4	2,4	2,4	2,6	0,64
Azoto ammoniacale (come NH ₄)	mg/l	< 0.1	0,37	< 0.1	0,58	0,48	0,46
Cloruri	mg/l	24	35	27	24	26	25
Solfati	mg/l	41	32	35	39	39	39
Idrocarburi totali	µg/l	< 10	< 10	< 10	< 10	< 10	< 10
Rapporto di Prova	n°	15LA08511	15LA08514	15LA08507	15LA08509	15LA08499	15LA08504



Itinerario internazionale E78 / S.G.C. Grosseto – Fano / adeguamento a 4 corsie nel tratto Grosseto – Siena (S.S. 223 “di Paganico”) dal km 30+400 al km 41+600 – lotti 5, 6, 7, 8

Maggio 2015							
ASP - Acque superficiali (analisi parametri Olii minerali ed Idrocarburi C>12)							
Parametro / Analita	U.M.	ASP 01	ASP 06	ASP 02	ASP 05	ASP 04	ASP 03
Olii minerali	mg/l	< 0,5	< 0,5	< 0,5	< 0,5	< 0,5	< 0,5
Idrocarburi C>12	mg/l	< 0,5	< 0,5	< 0,5	< 0,5	< 0,5	< 0,5
Rapporto di Prova	n°	15LA08512	15LA08515	15LA08508	15LA08510	15LA08500	15LA08505

Maggio 2015					
ASP - Acque superficiali (determinazione indice STAR-ICMi) - [PA.PE.131]					
Indice	U.M.	ASP 01	ASP 06	ASP 04	ASP 03
STAR-ICMi	-	0,60	0,652	0,60	0,72
Giudizio	-	sufficiente	sufficiente	sufficiente	buono
Rapporto di Prova	n°	15LA08114	15LA08115	15LA08117	15LA08116

Di seguito i risultati delle campagna di Giugno 2015

Giugno 2015							
ASP - Acque superficiali (analisi parametri solidi sospesi totali, ammoniacale, cloruri, solfati ed idrocarburi totali) - [PA.PE.130]							
Parametro / Analita	U.M.	ASP 01	ASP 06	ASP 02	ASP 05	ASP 04	ASP 03
Solidi sospesi totali	mg/l	3,5	33	secco	4,7	4,7	4,7
Azoto ammoniacale (come NH ₄)	mg/l	< 0.1	< 0.1	secco	< 0.1	< 0.1	< 0.1
Cloruri	mg/l	55	51	secco	27	30	28
Solfati	mg/l	130	140	secco	49	48	46
Idrocarburi totali	mg/l	< 10	< 10	secco	< 10	< 10	< 10
Rapporto di Prova	n°	15LA12588	15LA12590	---	15LA12592	15LA12596	15LA12594

Giugno 2015							
ASP - Acque superficiali (analisi parametri Olii minerali ed Idrocarburi C>12)							
Parametro / Analita	U.M.	ASP 01	ASP 06	ASP 02	ASP 05	ASP 04	ASP 03
Olii minerali	mg/l	< 0,5	< 0,5	secco	< 0,5	< 0,5	< 0,5
Idrocarburi C>12	mg/l	< 0,5	< 0,5	secco	< 0,5	< 0,5	< 0,5
Rapporto di Prova	n°	15LA12589	15LA12591	---	15LA12593	15LA12597	15LA12595

Di seguito i risultati delle campagna di Luglio 2015

Luglio 2015			
ASP - Acque superficiali (misure portata e chimico-fisiche in sito) - [PA.PE.126]			
Parametri misurati in situ	U.M.	ASP 02	ASP 05
temperatura aria	°C	31	31
temperatura acqua	°C	secco	19,5
conducibilità elettrica	µS/cm ²	secco	420
potenziale redox	mV	secco	146
pH	-	secco	7,85
ossigeno disciolto	%	secco	75,6
ossigeno disciolto	ppm	secco	6,92

Luglio 2015			
ASP - Acque superficiali (misure portata e chimico-fisiche in sito) - [PA.PE.126]			
Parametro	U.M.	ASP 02	ASP 05
Larghezza della Sezione	m	n.r.	0,70
Valore di Portata rilevato	m ³ /s	secco	scarsa (*)



Itinerario internazionale E78 / S.G.C. Grosseto – Fano / adeguamento a 4 corsie nel tratto Grosseto – Siena (S.S. 223 “di Paganico”) dal km 30+400 al km 41+600 – lotti 5, 6, 7, 8

Luglio 2015			
ASP - Acque superficiali (analisi chimico-batteriologiche in laboratorio) con frequenze trimestrali - [PA.PE.129]			
Parametro / Analita	U.M.	ASP 02	ASP 05
Nitrati	mg/l	---	0,87
Richiesta chimica di ossigeno (COD)	mg/l	---	< 16
Durezza totale	mg/l CaCO ₃	---	130
Nitriti	mg/l	---	< 0.05
Fosforo totale (come P)	mg/l	---	< 0.1
Tensioattivi anionici	mg/l	---	< 0.03
Tensioattivi non ionici	mg/l	---	< 0.03
Tensioattivi totali (da calcolo)	mg/l	---	< 0.03
Alluminio	mg/l	---	0,054
Cadmio	mg/l	---	< 0.01
Cromo totale	mg/l	---	< 0.04
Ferro	mg/l	---	0,067
Manganese	mg/l	---	0,021
Nichel	mg/l	---	< 0.06
Piombo	mg/l	---	< 0.02
Rame	mg/l	---	0,017
Zinco	mg/l	---	0,03
Fenoli	mg/l	---	< 0.01
Conta di Coliformi Totali	MPN/100ml	---	98000
Conta di Coliformi Fecali	MPN/100 ml	---	130
Conta di Streptococchi fecali (Enterococchi)	ufc/100 ml	---	68
Ricerca di Salmonella spp	Pres-Ass/1 l	---	Assente
Rapporto di Prova	n°	---	15LA12943

Luglio 2015							
ASP - Acque superficiali (analisi parametri solidi sospesi totali, ammoniacale, cloruri, solfati ed idrocarburi totali) - [PA.PE.130]							
Parametro / Analita	U.M.	ASP 01	ASP 06	ASP 02	ASP 05	ASP 04	ASP 03
Solidi sospesi totali	mg/l	4,1	3	secco	3,7	3,2	3,1
Azoto ammoniacale (come NH ₄)	mg/l	< 0.1	< 0.1	secco	< 0.1	< 0.1	< 0.1
Cloruri	mg/l	72	71	secco	27	28	30
Solfati	mg/l	180	170	secco	86	41	48
Idrocarburi totali	mg/l	< 10	< 10	secco	< 10	< 10	< 10
Rapporto di Prova	n°	15LA12937	15LA12935	---	15LA12944	15LA12941	15LA12939

Luglio 2015							
ASP - Acque superficiali (analisi parametri Olii minerali ed Idrocarburi C>12)							
Parametro / Analita	U.M.	ASP 01	ASP 06	ASP 02	ASP 05	ASP 04	ASP 03
Olii minerali	mg/l	< 0,5	< 0,5	secco	< 0,5	< 0,5	< 0,5
Idrocarburi C>12	mg/l	< 0,5	< 0,5	secco	< 0,5	< 0,5	< 0,5
Rapporto di Prova	n°	15LA12938	15LA12936	---	15LA12945	15LA12942	15LA12940



Itinerario internazionale E78 / S.G.C. Grosseto – Fano / adeguamento a 4 corsie nel tratto Grosseto – Siena (S.S. 223 “di Paganico”) dal km 30+400 al km 41+600 – lotti 5, 6, 7, 8

Luglio 2015			
ASP - Acque superficiali (determinazione indice STAR-ICMi) - [PA.PE.131]			
Indice	U.M.	ASP 02	ASP 05
STAR-ICMi	-	---	0,700
Giudizio	-	---	Sufficiente
Rapporto di Prova	n°	---	15LA12927



2.5 CONFRONTO CON LE CAMPAGNE PRECEDENTI

Di seguito si riportano i confronti limiti di legge e con le campagne precedenti.

- Per il torrente Lanzo il punto ASP 04 è a valle dell'area di cantiere. Il punto a monte è ASP 03.
- Per il torrente Rilucia il punto ASP 02 è a valle dell'area di cantiere. Il punto a monte è ASP 05.
- Per il torrente Farma il punto ASP 01 è a valle dell'area di cantiere. Il punto a monte è ASP 06.

2.5.1 MISURE PORTATA E CHIMICO-FISICHE IN SITO

Misure portata e chimico-fisiche in sito per il Torrente Farma

ASP 01												
ASP - Acque superficiali (misure portata e chimico-fisiche in sito) - [PA.PE. 126]												
Parametro	U.M.	Limite di Legge	AO	AO	CO	CO	CO	CO	CO	CO	CO	CO
			28/06/12	20/09/12	09/08/13	29/11/13	10/02/14	05/05/14	19/08/14	25/11/14	20/02/15	12/05/15
temperatura aria	°C	---	26,3	25,5	26	7	10	20	23	15,9	13	25
temperatura acqua	°C	---	29,15	19,3	24,4	5,6	5,9	15,3	22,2	12,9	6,3	17,8
conducibilità elettrica	μS/cm ²	---	1537	1958	1540	664,4	223	537,0	1226,0	980,0	562,0	675,0
potenziale redox	mV	---	33	58,6	186	102	104,1	92,5	90,8	100	40	138,2
pH	-	---	7,6	7,75	7,44	7,7	7,4	7,58	7,33	7,6	7,89	8
ossigeno disciolto	%	---	83,1	84,6	82,1	98,8	38,1	98,9	70,3	42	13,96	80,1
ossigeno disciolto	ppm	---	6,39	7,76	6,05	12,46	4,8	9,88	6,25	4,4	10,72	7,77

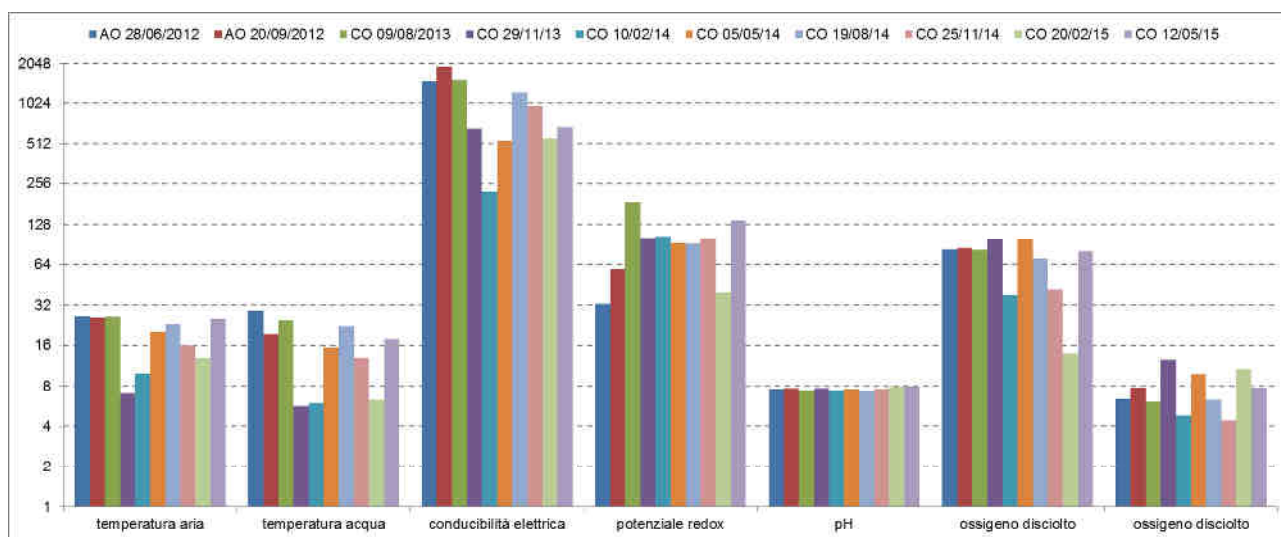


Figura 4 – ASP 01 punto di valle torrente Farma – analisi in situ



Itinerario internazionale E78 / S.G.C. Grosseto – Fano / adeguamento a 4 corsie nel tratto Grosseto – Siena (S.S. 223 “di Paganico”) dal km 30+400 al km 41+600 – lotti 5, 6, 7, 8

ASP 01												
ASP - Acque superficiali (misure portata e chimico-fisiche in sito) - [PA.PE.126]												
Parametro	U.M.	Limite di Legge	AO	AO	CO	CO	CO	CO	CO	CO	CO	CO
			28/06/12	20/09/12	09/08/13	29/11/13	10/02/14	05/05/14	19/08/14	25/11/14	20/02/15	12/05/15
portata	m ³ /s	---	0,047	0,055	0,105	0,946	15,569	1,871	1,542	1,979	16,14	2,218

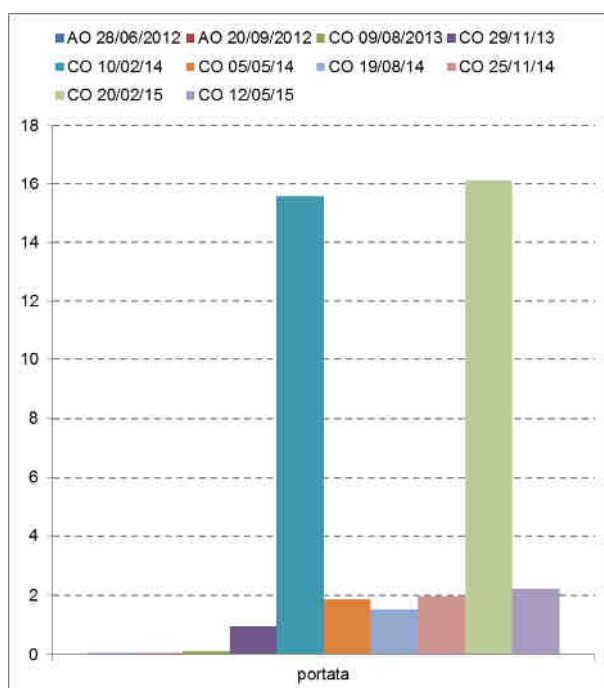


Figura 5 – ASP 01 punto di valle torrente Farma – portata

ASP 06												
ASP - Acque superficiali (misure portata e chimico-fisiche in sito) - [PA.PE.126]												
Parametro	U.M.	Limite di Legge	AO	AO	CO	CO	CO	CO	CO	CO	CO	CO
			28/06/12	20/09/12	09/08/13	29/11/13	10/02/14	05/05/14	19/08/14	25/11/14	20/02/15	12/05/15
temperatura aria	°C	---	27,3	26,6	27	7	10	20	23	15,9	13	25
temperatura acqua	°C	---	27,89	20,3	25,3	5,8	6	15	22,4	12,4	4,9	17,2
conducibilità elettrica	μS/cm ²	---	1505	1961	1508	666,7	228	530	1168	899	550	659
potenziale redox	mV	---	45,4	60,1	183	125	121,5	98,5	101	93,7	50	140,8
pH	-	---	7,23	7,61	7,35	7,61	7,5	7,93	7,32	7,5	6,94	7,81
ossigeno disciolto	%	---	91,5	86,1	91	95,4	31,8	93	69,8	63,9	99,3	88,6
ossigeno disciolto	ppm	---	7,14	7,93	7,49	11,8	4,0	9,4	6,22	6,8	87,6	8,22



Itinerario internazionale E78 / S.G.C. Grosseto – Fano / adeguamento a 4 corsie nel tratto Grosseto – Siena (S.S. 223 “di Paganico”) dal km 30+400 al km 41+600 – lotti 5, 6, 7, 8

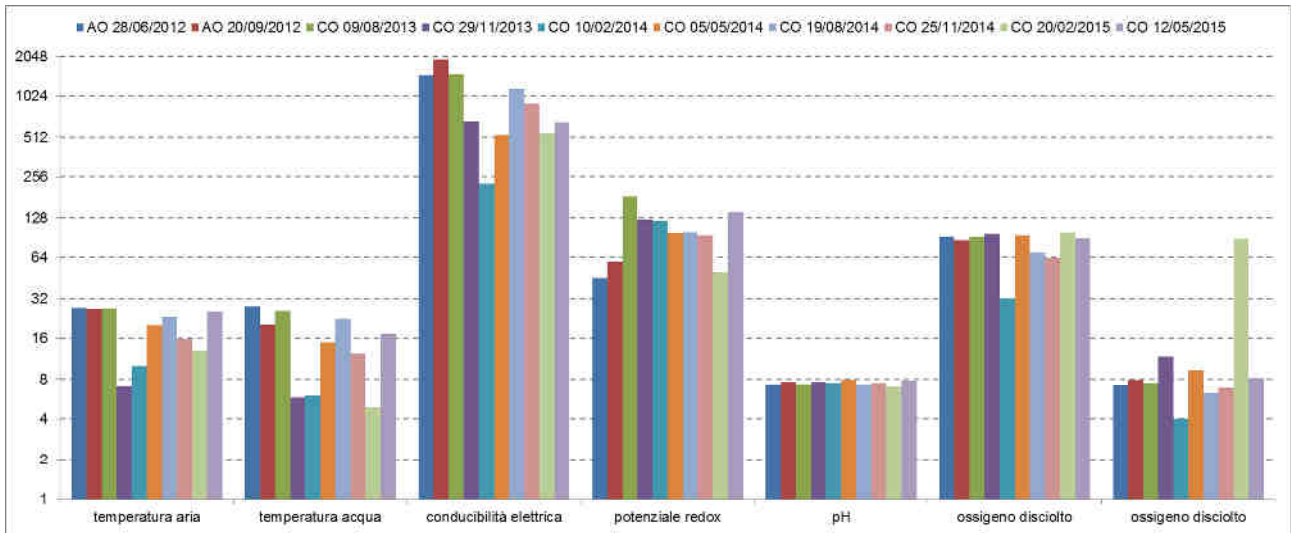


Figura 6 – ASP 06 punto di monte torrente Farma – analisi in situ

ASP 06												
ASP - Acque superficiali (misure portata e chimico-fisiche in situ) - [PA.PE.126]												
Parametro	U.M.	Limite di Legge	AO	AO	CO	CO	CO	CO	CO	CO	CO	CO
			28/06/12	20/09/12	09/08/13	29/11/13	10/02/14	05/05/14	19/08/14	25/11/14	20/02/15	12/05/15
portata	m ³ /s	---	0,073	0,088	0,084	0,88	15,459	1,198	0,878	1,451	15,18	1,352

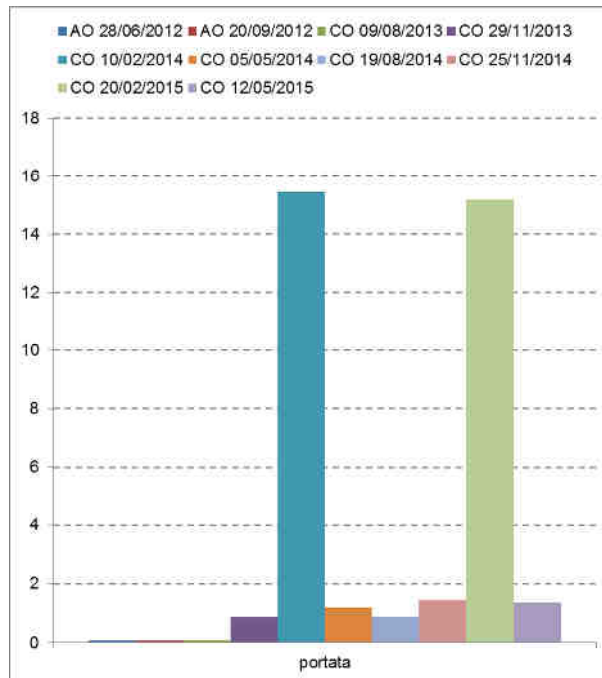


Figura 7 – ASP 06 punto di monte torrente Farma – portata



Itinerario internazionale E78 / S.G.C. Grosseto – Fano / adeguamento a 4 corsie nel tratto Grosseto – Siena (S.S. 223 “di Paganico”) dal km 30+400 al km 41+600 – lotti 5, 6, 7, 8

Misure portate e chimico-fisiche in sito per il torrente Rilucia

ASP 02														
ASP - Acque superficiali (misure portate e chimico-fisiche in sito) - [PA.PE.126]														
Parametro	U.M.	Limite di Legge	AO	AO	AO	AO	AO	AO	AO	AO	CO	CO	CO	CO
			16/04/12	09/08/13	29/11/13	10/02/14	07/05/14	19/08/14	25/11/14	16/10/14	16/01/15	14/04/15	01/07/15	
temperatura aria	°C	---									24	12	16	31
temperatura acqua	°C	---	buono	sufficiente	sufficiente	scarso	sufficiente	scarso	scarso	scarso	20,5	7,6	7,5	secco
conducibilità elettrica	$\mu\text{S}/\text{cm}^2$	---	secco	secco	secco	534,6	523,1	629	495	365,5	104	485	secco	
potenziale redox	mV	---	secco	secco	secco	115	112	132,3	116	114	77,8	56,2	secco	
pH	-	---	secco	secco	secco	8,22	8,11	8,29	8,20	7,03	7,47	7	secco	
ossigeno disciolto	%	---	secco	secco	secco	72,3	95,7	84,5	79,1	69,3	87,7	81,6	secco	
ossigeno disciolto	ppm	---	secco	secco	secco	6,76	11,12	9,16	6,97	6,4	10,58	8,8	secco	

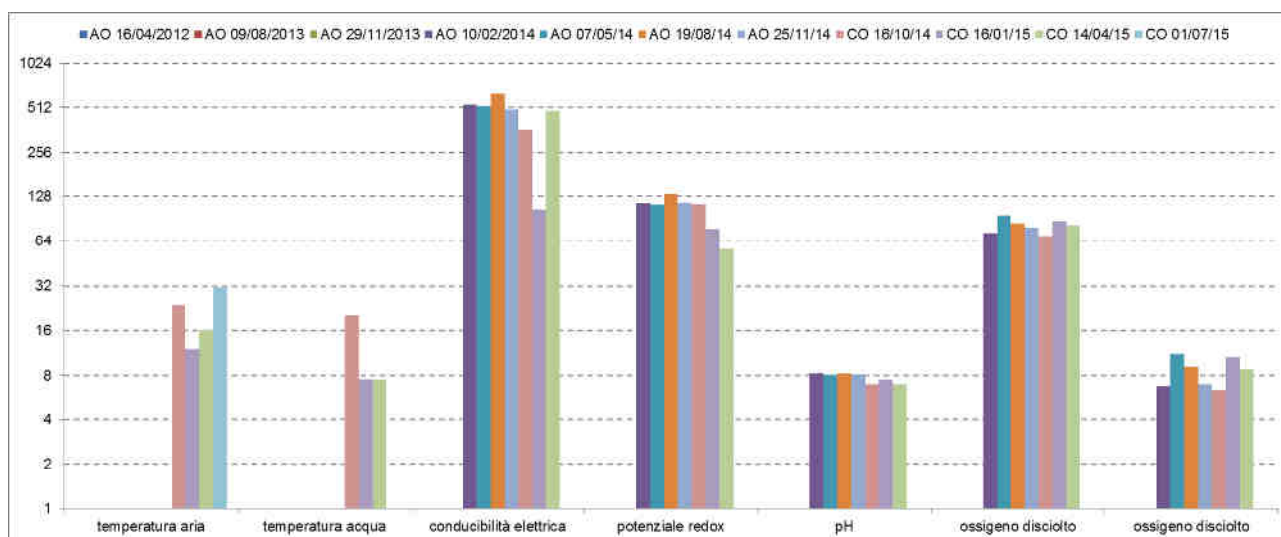


Figura 8 – ASP 02 punto di valle torrente Rilucia – analisi in situ

ASP 02														
ASP - Acque superficiali (misure portate e chimico-fisiche in sito) - [PA.PE.126]														
Parametro	U.M.	Limite di Legge	AO	AO	CO	CO	CO	CO	CO	CO	CO	CO	CO	CO
			28/06/12	12/09/12	09/08/13	28/10/13	13/01/14	17/04/14	24/07/14	16/10/14	16/01/15	14/04/15	01/07/15	
portata	m^3/s	---	secco	secco	secco	0,035	0,022	0,003	scarsa	scarsa	scarsa	0,003	secco	



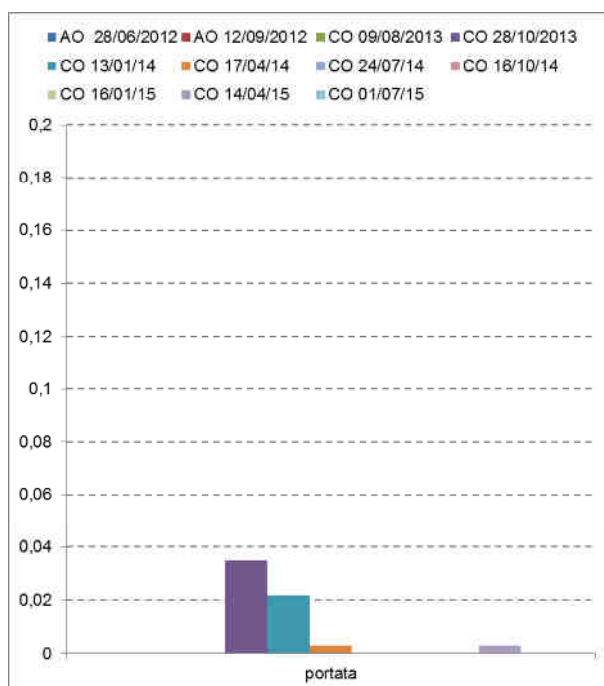


Figura 9 – ASP 02 punto di valle torrente Rilucia – portata

ASP 05													
ASP - Acque superficiali (misure portata e chimico-fisiche in sito) - [PA.PE.126]													
Parametro	U.M.	Limite di Legge	AO	AO	CO	CO	CO	CO	CO	CO	CO	CO	CO
			28/06/12	20/09/12	09/08/13	28/10/13	13/01/14	17/04/14	24/07/14	16/10/14	16/01/15	14/04/15	01/07/15
temperatura aria	°C	---	25,8	28	27	21	10	20	28	24	12	16	31
temperatura acqua	°C	---	secco	secco	secco	18,2	9,1	12,3	19	20,9	7,1	10,5	secco
conducibilità elettrica	$\mu\text{S}/\text{cm}_2$	---	secco	secco	secco	530,2	307,4	342	390	806,5	236	740	secco
potenziale redox	mV	---	secco	secco	secco	99	91	142	104	132	73,8	156,6	secco
pH	-	---	secco	secco	secco	8,15	6,93	8,02	7,95	7,03	7,73	7,55	secco
ossigeno disciolto	%	---	secco	secco	secco	77,5	93,8	81,4	74,3	64,9	84,9	82,2	secco
ossigeno disciolto	ppm	---	secco	secco	secco	7,05	11,02	8,64	6,64	6,3	10,3	8,92	secco



Itinerario internazionale E78 / S.G.C. Grosseto – Fano / adeguamento a 4 corsie nel tratto Grosseto – Siena (S.S. 223 “di Paganico”) dal km 30+400 al km 41+600 – lotti 5, 6, 7, 8

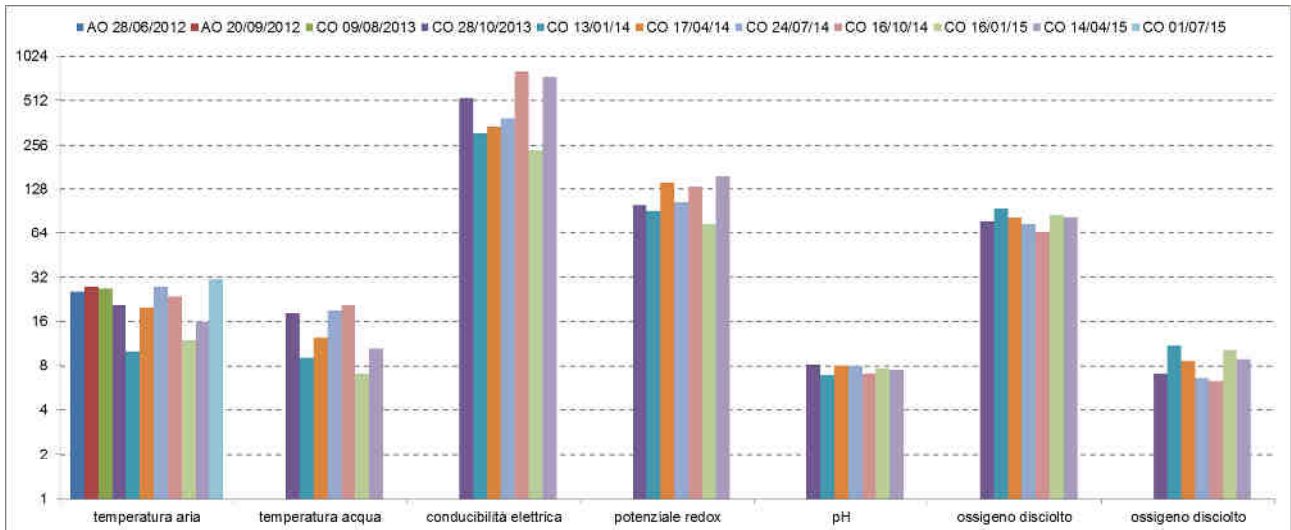


Figura 10 – ASP 05 punto di monte torrente Rilucia – analisi in situ

ASP 05													
ASP - Acque superficiali (misure portata e chimico-fisiche in situ) - [PA.PE.126]													
Parametro	U.M.	Limite di Legge	AO	AO	CO	CO	CO	CO	CO	CO	CO	CO	
			28/06/2012	20/09/12	09/08/13	28/10/13	13/01/14	17/04/14	24/07/14	16/10/14	16/01/15	14/04/15	01/07/15
portata	m ³ /s	---	secco	secco	secco	0,021	0,015	0,001	scarsa	scarsa	scarsa	scarsa	secco

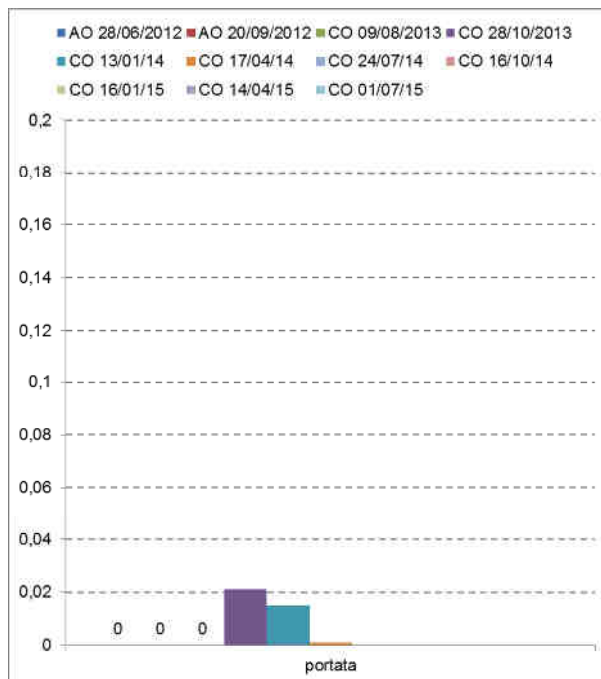


Figura 11 – ASP 05 punto di monte torrente Rilucia – portata



Itinerario internazionale E78 / S.G.C. Grosseto – Fano / adeguamento a 4 corsie nel tratto Grosseto – Siena (S.S. 223 “di Paganico”) dal km 30+400 al km 41+600 – lotti 5, 6, 7, 8

Misure portata e chimico-fisiche in sito per il torrente Lanzo

ASP 04											
ASP - Acque superficiali (misure portata e chimico-fisiche in sito) - [PA.PE.126]											
Parametro	U.M.	Limite di Legge	AO	AO	CO	CO	CO	CO	CO	CO	CO
			28/06/12	20/09/12	29/11/13	10/02/14	07/05/14	19/08/14	25/11/14	20/02/15	12/05/15
temperatura aria	°C	---	29,07	27	8	10,5	20	23	16	13	24
temperatura acqua	°C	---	28,77	secco	7,7	6,7	16,8	20,4	13,7	6,8	18,8
conducibilità elettrica	μS/cm ²	---	489	secco	335,6	162	340,0	448	90	337	406
potenziale redox	mV	---	14,5	secco	155	98,8	94,5	88,6	83,5	63	160,7
pH	-	---	8,45	secco	7,8	7,7	8,14	7,94	8,03	6,94	8,23
ossigeno disciolto	%	---	171,2	secco	97,3	34	93,6	82,2	96,6	95,7	82,2
ossigeno disciolto	ppm	---	13,02	secco	11,5	4,2	9,07	7,55	9,9	11,73	7,68

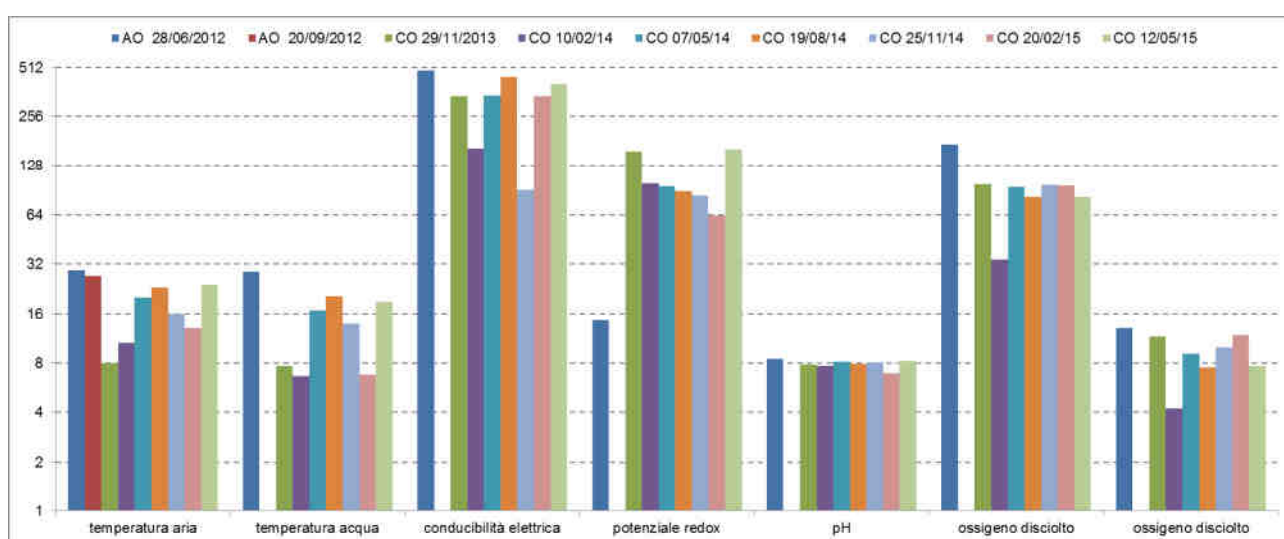


Figura 12 – ASP 04 punto di valle torrente Lanzo – analisi in situ

ASP 04											
ASP - Acque superficiali (misure portata e chimico-fisiche in sito) - [PA.PE.126]											
Parametro	U.M.	Limite di Legge	AO	AO	CO	CO	CO	CO	CO	CO	CO
			28/06/12	20/09/12	29/11/13	10/02/14	07/05/14	19/08/14	25/11/14	20/02/15	12/05/15
portata	m ³ /s	---	stagnate	secco	0,286	6,421	0,324	0,091	0,100	6,790	0,280



Itinerario internazionale E78 / S.G.C. Grosseto – Fano / adeguamento a 4 corsie nel tratto Grosseto – Siena (S.S. 223 “di Paganico”) dal km 30+400 al km 41+600 – lotti 5, 6, 7, 8

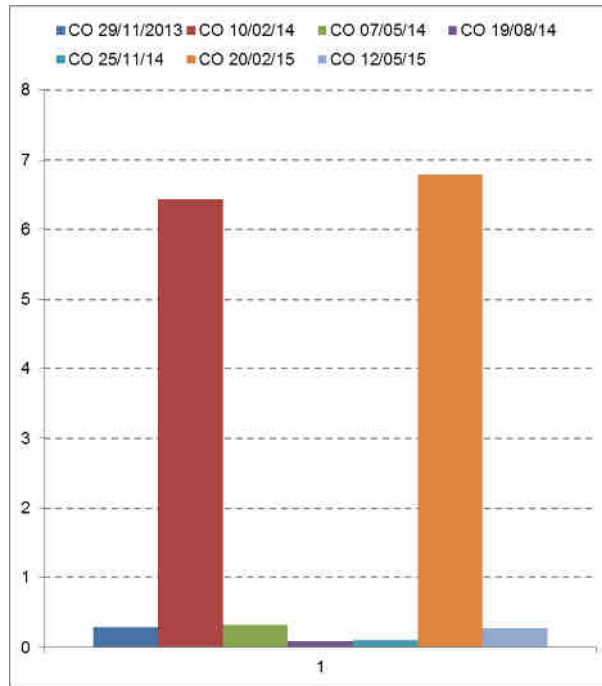


Figura 13 – ASP 04 punto di valle torrente Lanzo – portata

ASP 03											
ASP - Acque superficiali (misure portata e chimico-fisiche in sito) - [PA.PE.126]											
Parametro	U.M.	Limite di Legge	AO	AO	CO	CO	CO	CO	CO	CO	CO
			28/06/12	12/09/12	29/11/13	10/02/14	07/05/14	19/08/14	25/11/14	20/02/15	12/05/15
temperatura aria	°C	---	28,99	28,50	7	10,5	20	23	16	13	24
temperatura acqua	°C	---	27,54	22,60	5,9	7,1	16,1	20,6	13,1	6,8	17,6
conducibilità elettrica	μS/cm ²	---	527	742	327,8	131	323,0	443,0	83,4	337	362
potenziale redox	mV	---	42,50	-13,10	112	111,4	98,2	81,7	85,6	63	160,8
pH	-	---	7,69	7,60	7,95	7,6	8,18	7,79	7,94	6,94	8,19
ossigeno disciolto	%	---	59,80	59,80	104,5	36,8	96,4	65,5	97,8	95,7	79,1
ossigeno disciolto	ppm	---	4,85	5,25	13,51	4,5	9,45	6,05	10,2	11,73	7,51

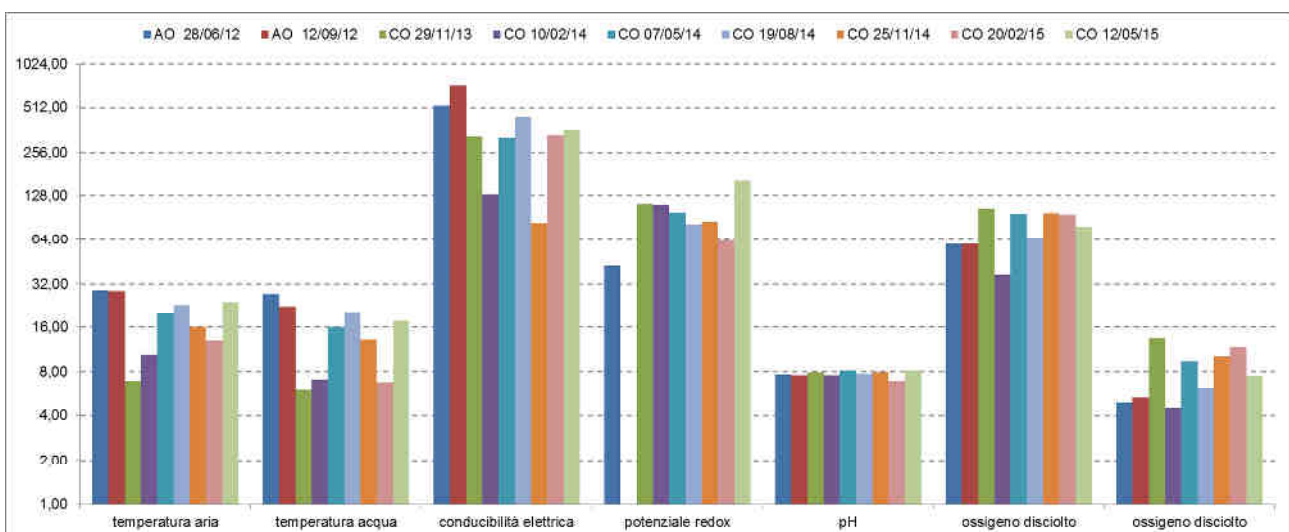


Figura 14 – ASP 03 punto di monte torrente Lanzo – analisi in situ



ASP 03											
ASP - Acque superficiali (misure portate e chimico-fisiche in sito) - [PA.PE.126]											
Parametro	U.M.	Limite di Legge	AO	AO	CO	CO	CO	CO	CO	CO	CO
			28/06/12	12/09/12	29/11/13	10/02/14	07/05/14	19/08/14	25/11/14	20/02/15	12/05/15
portata	m ³ /s	---	0,003	0,0009	0,368	6,072	0,297	0,091	0,155	6,79	0,288

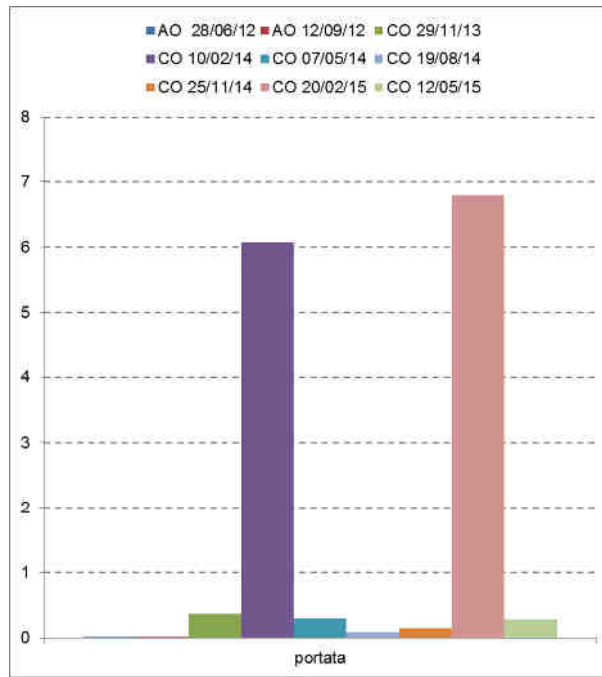


Figura 15 – ASP 03 punto di monte torrente Lanzo – portata



2.5.2 ANALISI CHIMICO-BATTERIOLOGICHE

Analisi chimico-batterioologiche in laboratorio per il Torrente Farma

ASP 01											
ASP - Acque superficiali (analisi chimico-batterioologiche in laboratorio) con frequenze trimestrali - [PA.PE.129]											
Parametro / Analita	U.M.	Limite di Legge	AO	CO	CO	CO	CO	CO	CO	CO	CO
			15/11/12	09/08/13	29/11/13	11/02/14	05/05/14	19/08/14	25/11/14	20/02/15	12/05/15
Nitrati	mg/l	---	0,21	2,4	0,61	0,23	0,43	1,9	1,1	0,33	1,6
COD	mg/l	---	7,9	< 16	< 16	< 16	< 16	< 16	< 16	< 16	< 16
Nitriti	mg/l	---	<RL	< 0,05	< 0,05	< 0,05	< 0,05	< 0,05	0,31	< 0,05	< 0,05
Fosforo totale (come P)	mg/l	---	<RL	< 0,1	0,24	< 0,1	< 0,1	< 0,1	< 0,1	< 0,1	< 0,1
Tensioattivi anionici	mg/l	---	<RL	< 0,03	< 0,03	< 0,03	< 0,03	< 0,03	< 0,03	< 0,03	< 0,03
Tensioattivi non ionici	mg/l	---	<RL	< 0,03	< 0,03	0,16	< 0,03	< 0,03	< 0,03	< 0,03	< 0,03
Tensioattivi totali	mg/l	---	<0,05	< 0,03	< 0,03	< 0,03	< 0,03	< 0,03	< 0,03	< 0,03	< 0,03
Alluminio	mg/l	---	0,064	0,053	0,15	0,46	0,27	< 0,05	< 0,05	0,1	< 0,05
Cadmio	mg/l	---	<RL	< 0,01	< 0,01	< 0,01	< 0,01	< 0,01	< 0,01	< 0,01	< 0,01
Cromo totale	mg/l	---	<RL	< 0,04	< 0,04	< 0,04	< 0,04	< 0,04	< 0,04	< 0,04	< 0,04
Ferro	mg/l	---	0,048	0,2	0,2	0,57	0,12	0,051	0,1	0,061	< 0,02
Manganese	mg/l	---	0,0164	< 0,01	0,023	< 0,01	< 0,01	< 0,01	0,052	0,014	< 0,01
Nichel	mg/l	---	0,00101	< 0,06	< 0,06	< 0,06	< 0,06	< 0,06	< 0,06	< 0,06	< 0,06
Piombo	mg/l	---	<RL	< 0,1	< 0,02	< 0,02	< 0,02	< 0,02	< 0,02	< 0,02	< 0,02
Rame	mg/l	---	0,00189	0,023	0,016	0,015	< 0,01	< 0,01	< 0,01	< 0,01	0,014
Zinco	mg/l	---	<RL	0,025	0,084	0,027	0,13	< 0,02	< 0,02	< 0,02	0,028
Fenoli	mg/l	---	<RL	< 0,01	< 0,01	< 0,01	< 0,01	< 0,01	< 0,01	< 0,01	< 0,01
Durezza totale	mg/l CaCO ₃	---	233	544	331	150	300	510	500	350	250
Conta di Coliformi Totali	MPN/100 ml	---	2500	1600	170	630	7,4	6200	740	84	180
Conta di Coliformi Fecali	MPN/100 ml	---	76	45	43	13	2,7	0	19	n.p.	42
Streptococchi fecali	ufc/100 ml	---	36	56	7,3	35	0	190	24	4,5	26
Ricerca di Salmonella spp	Pres-Ass / 1 l	---	Ass.	Ass.	Ass.	Ass.	Ass.	Ass.	Ass.	Ass.	Ass.
RdP			13/00000 8691	17107 /2013	26077 /2013	14LA01 670	14LA07 471	14LA136 68	14LA198 77	15LA030 03	15LA085 26



Itinerario internazionale E78 / S.G.C. Grosseto – Fano / adeguamento a 4 corsie nel tratto Grosseto – Siena (S.S. 223 “di Paganico”) dal km 30+400 al km 41+600 – lotti 5, 6, 7, 8

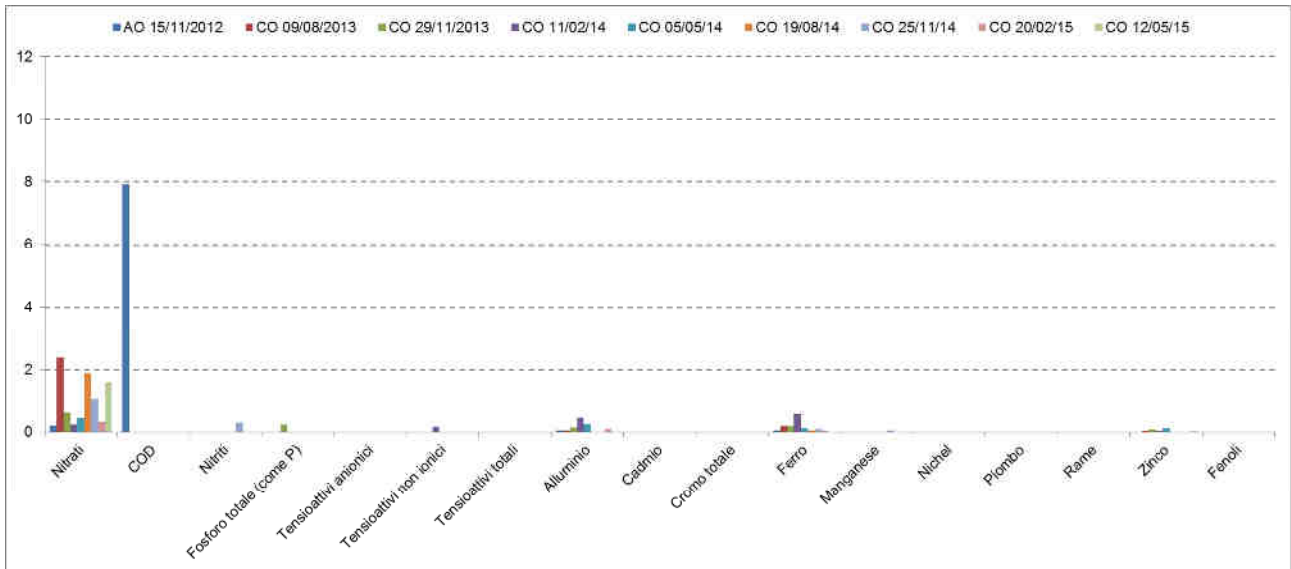


Figura 16 – ASP 01 punto di valle torrente Farma – analisi di laboratorio

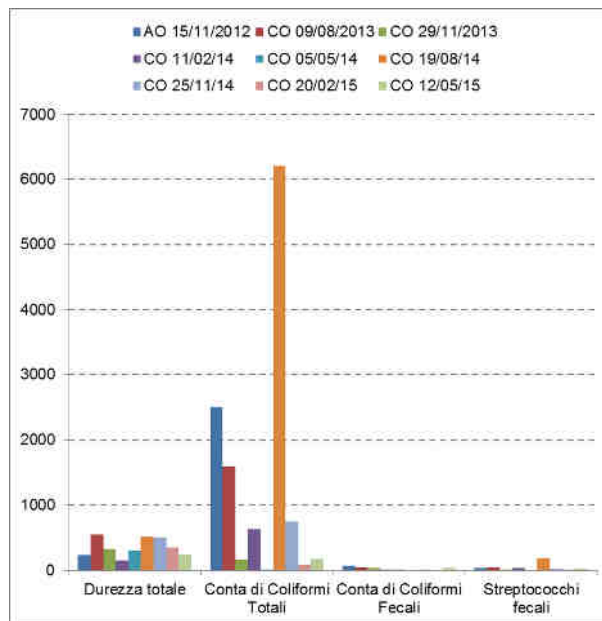


Figura 17 – ASP 01 punto di valle torrente Farma – analisi di laboratorio



Itinerario internazionale E78 / S.G.C. Grosseto – Fano / adeguamento a 4 corsie nel tratto Grosseto –
Siena (S.S. 223 “di Paganico”) dal km 30+400 al km 41+600 – lotti 5, 6, 7, 8

ASP 06											
ASP - Acque superficiali (analisi chimico-batteriologiche in laboratorio) con frequenze trimestrali - [PA.PE. 129]											
Parametro / Analita	U.M.	Limit e di Leg ge	AO	CO	CO	CO	CO	CO	CO	CO	CO
			14/11/12	09/08/13	29/11/13	11/02/14	05/05/14	19/08/14	25/11/14	20/02/15	12/05/15
Nitrati	mg/l	---	<RL	2,1	0,61	0,49	0,29	1,3	0,81	0,28	1,6
COD	mg/l	---	10,3	< 16	< 16	< 16	< 16	< 16	< 16	< 16	< 16
Nitriti	mg/l	---	0	< 0,05	< 0,05	0,53	< 0,05	< 0,05	0,46	< 0,05	< 0,05
Fosforo totale (come P)	mg/l	---	0,1	< 0,1	0,24	< 0,1	< 0,1	< 0,1	< 0,1	< 0,1	< 0,1
Tensioattivi anionici	mg/l	---	<RL	< 0,03	< 0,03	< 0,03	< 0,03	< 0,03	< 0,03	< 0,03	< 0,03
Tensioattivi non ionici	mg/l	---	<RL	< 0,03	< 0,03	0,22	< 0,03	< 0,03	< 0,03	< 0,03	< 0,03
Tensioattivi totali	mg/l	---	<0,05	< 0,03	< 0,03	< 0,03	< 0,03	< 0,03	< 0,03	< 0,03	< 0,03
Alluminio	mg/l	---	0,062	< 0,05	< 0,1	0,38	0,28	< 0,05	< 0,05	0,13	< 0,05
Cadmio	mg/l	---	<RL	< 0,01	< 0,01	< 0,01	< 0,01	< 0,01	< 0,01	< 0,01	< 0,01
Cromo totale	mg/l	---	<RL	< 0,04	< 0,04	< 0,04	< 0,04	< 0,04	< 0,04	< 0,04	< 0,04
Ferro	mg/l	---	0,056	0,23	0,14	0,41	0,13	0,05	0,056	0,059	< 0,02
Manganese	mg/l	---	0,0155	0,019	< 0,01	< 0,01	< 0,01	< 0,01	0,048	0,015	< 0,01
Nichel	mg/l	---	0,00103	< 0,06	< 0,06	< 0,06	< 0,06	< 0,06	< 0,06	< 0,06	< 0,06
Piombo	mg/l	---	<RL	< 0,1	< 0,02	< 0,02	< 0,02	< 0,02	< 0,02	< 0,02	< 0,02
Rame	mg/l	---	0,000237	0,028	0,014	0,015	< 0,01	< 0,01	< 0,01	< 0,01	0,014
Zinco	mg/l	---	<RL	< 0,02	0,024	0,026	0,1	< 0,02	< 0,02	0,032	0,028
Fenoli	mg/l	---	<RL	< 0,01	< 0,01	< 0,01	< 0,01	< 0,01	< 0,01	< 0,01	< 0,01
Durezza totale	mg/l CaCO ₃	---	232	408	301	160	370	560	600	360	250
Conta di Coliformi Totali	MPN/100 ml	---	830	2100	240	620	8,6	5300	500	64	180
Conta di Coliformi Fecali	MPN/100 ml	---	38	250	<3	350	2,7	Pres.	26	5,5	42
Streptococchi fecali	ufc/100 ml	---	34	63	6,4	25	0	470	14	5,5	26
Ricerca di Salmonella spp	Pres-Ass / 1 l	---	Ass.	Ass.	Ass.	Ass.	Ass.	Ass.	Ass.	Ass.	Ass.
RdP			13/00000 08693	17109 /2013	26079 /2013	14LA01 673	14LA07 467	14LA136 71	14LA198 72	15LA029 99	15LA085 26



Itinerario internazionale E78 / S.G.C. Grosseto – Fano / adeguamento a 4 corsie nel tratto Grosseto – Siena (S.S. 223 “di Paganico”) dal km 30+400 al km 41+600 – lotti 5, 6, 7, 8

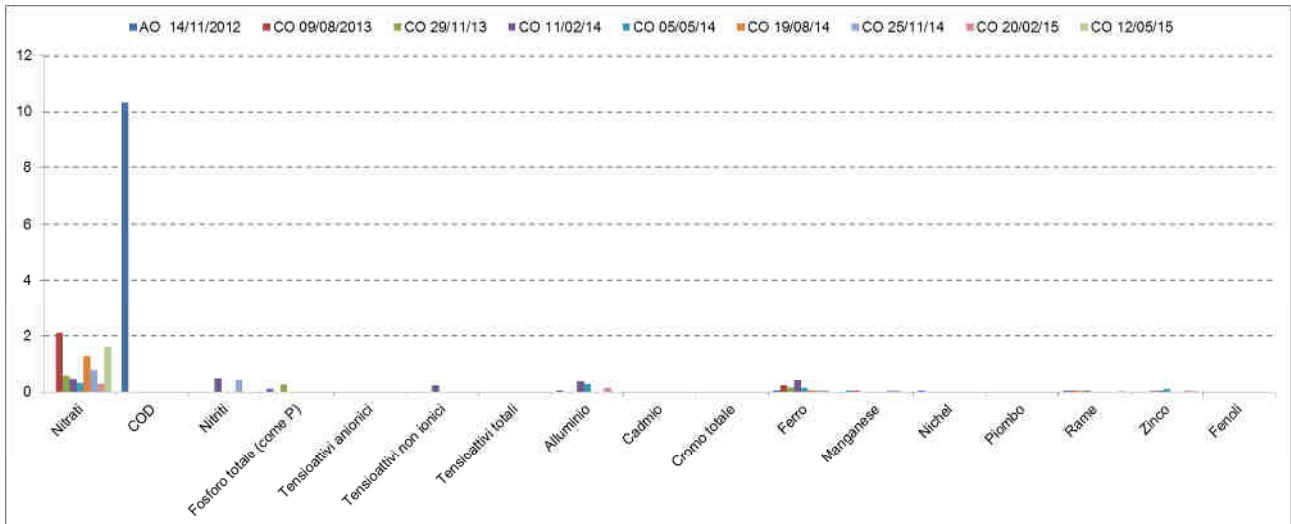


Figura 18 – ASP 06 punto di monte torrente Farma – analisi di laboratorio

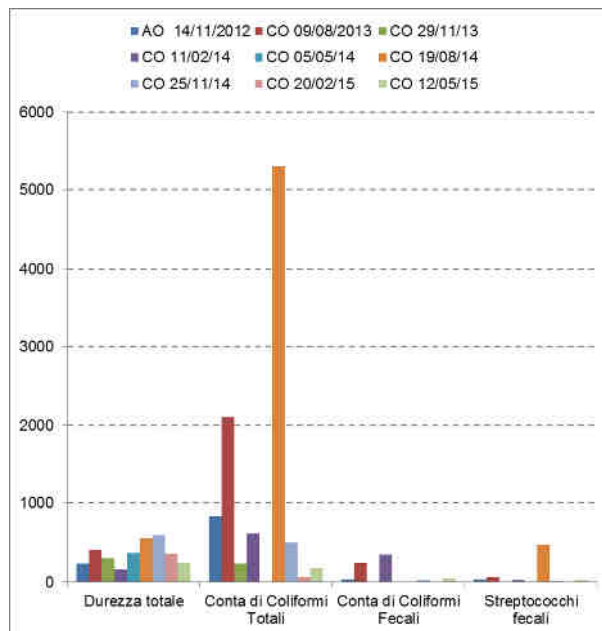


Figura 19 – ASP 06 punto di monte torrente Farma – analisi di laboratorio



Analisi chimico-batteriologiche in laboratorio per il Torrente Rilucia

ASP 02													
ASP - Acque superficiali (analisi chimico-batteriologiche in laboratorio) con frequenze trimestrali - [PA.PE. 129]													
Parametro / Analita	U.M.	Limite di Legge	AO	CO	CO	CO	CO	CO	CO	CO	CO	CO	CO
			20/09/12	09/08/13	28/10/13	13/01/14	17/04/14	24/07/14	16/10/14	25/11/14	16/01/15	14/04/15	01/07/15
Nitrati	mg/l	---	---	---	0,71	0,93	0,59	0,47	0,6	1,3	2	0,49	---
COD	mg/l	---	---	---	< 16	< 16	< 16	< 16	< 16	< 16	< 16	< 16	---
Nitriti	mg/l	---	---	---	< 0,05	< 0,1	< 0,05	0,06	< 0,05	< 0,05	< 0,05	< 0,05	---
Fosforo totale (come P)	mg/l	---	---	---	0,23	0,26	< 0,1	< 0,1	< 0,1	< 0,1	< 0,1	< 0,1	---
Tensioattivi anionici	mg/l	---	---	---	< 0,03	< 0,03	< 0,03	< 0,03	< 0,03	< 0,03	< 0,03	< 0,03	---
Tensioattivi non ionici	mg/l	---	---	---	< 0,03	< 0,03	< 0,03	< 0,03	< 0,03	< 0,03	< 0,03	< 0,03	---
Tensioattivi totali	mg/l	---	---	---	< 0,03	< 0,01	< 0,03	< 0,03	< 0,03	< 0,03	< 0,03	< 0,03	---
Alluminio	mg/l	---	---	---	4,2	< 0,2	0,39	< 0,05	0,18	0,085	0,057	0,22	---
Cadmio	mg/l	---	---	---	< 0,01	< 0,005	< 0,01	< 0,01	< 0,01	< 0,01	< 0,01	< 0,01	---
Cromo totale	mg/l	---	---	---	< 0,04	< 0,02	< 0,04	< 0,04	< 0,04	< 0,04	< 0,04	< 0,04	---
Ferro	mg/l	---	---	---	2,3	< 0,2	0,12	0,053	0,51	0,25	0,35	0,47	---
Manganese	mg/l	---	---	---	0,056	0,029	0,027	0,018	0,034	0,011	0,19	0,026	---
Nichel	mg/l	---	---	---	< 0,06	< 0,02	< 0,06	< 0,06	< 0,06	< 0,06	< 0,06	< 0,06	---
Piombo	mg/l	---	---	---	< 0,02	< 0,02	< 0,02	< 0,02	< 0,02	< 0,02	< 0,02	< 0,02	---
Rame	mg/l	---	---	---	0,015	< 0,02	0,011	< 0,01	0,017	< 0,01	0,017	< 0,01	---
Zinco	mg/l	---	---	---	0,039	0,021	< 0,02	< 0,02	0,021	0,041	0,04	< 0,02	---
Fenoli	mg/l	---	---	---	< 0,01	< 0,01	< 0,01	< 0,01	< 0,01	< 0,01	< 0,01	< 0,01	---
Durezza totale	mg/l CaCO ₃	---	---	---	300	250	360	300	430	470	140	70	---
Conta di Coliformi Totali	MPN/100 ml	---	---	---	12000	480	330	53000	33000	950	1400	23	---
Conta di Coliformi Fecali	MPN/100 ml	---	---	---	4	6,4	26	860	280	28	440	0	---
Streptococchi fecali	ufc/100 ml	---	---	---	260	32	36	160	310	51	820	presenti	---
Ricerca di Salmonella spp	Pres-Ass / 1 l	---	---	---	Assente	Assente	Assente	Assente	Assente	Ass.	Assente	Assente	---
RdP		---	---	---	23367/2013	14LA00203	14LA06723	14LA12497	14LA16732	14LA19887	15LA00797	15LA06593	---



Itinerario internazionale E78 / S.G.C. Grosseto – Fano / adeguamento a 4 corsie nel tratto Grosseto – Siena (S.S. 223 “di Paganico”) dal km 30+400 al km 41+600 – lotti 5, 6, 7, 8

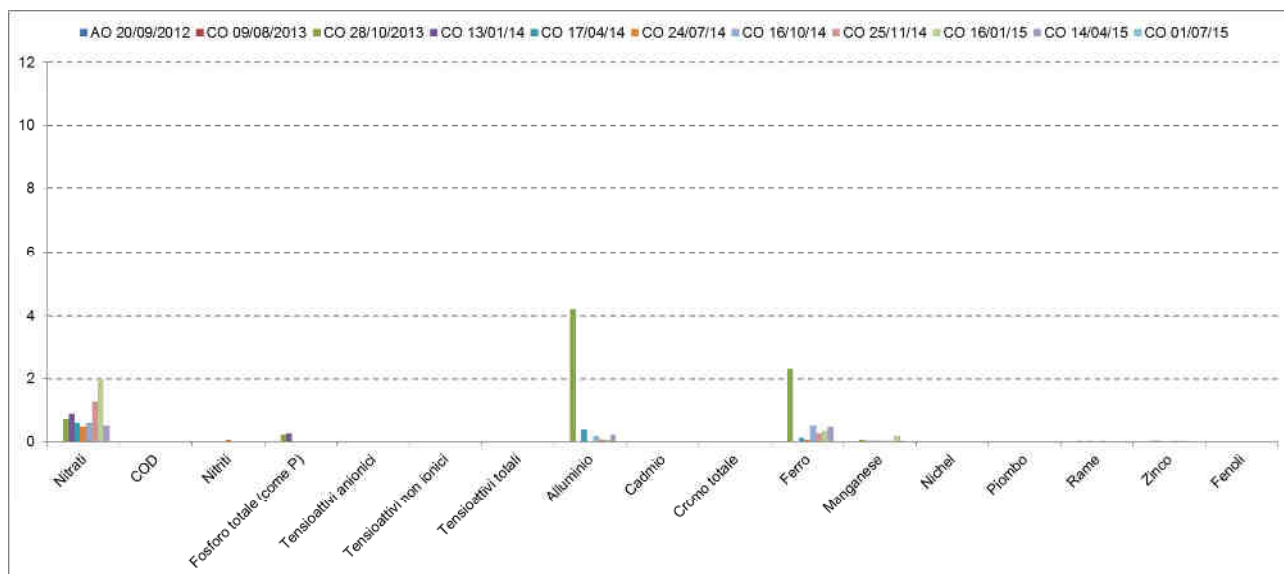


Figura 20 – ASP 02 punto di valle torrente Rilucia – analisi di laboratorio

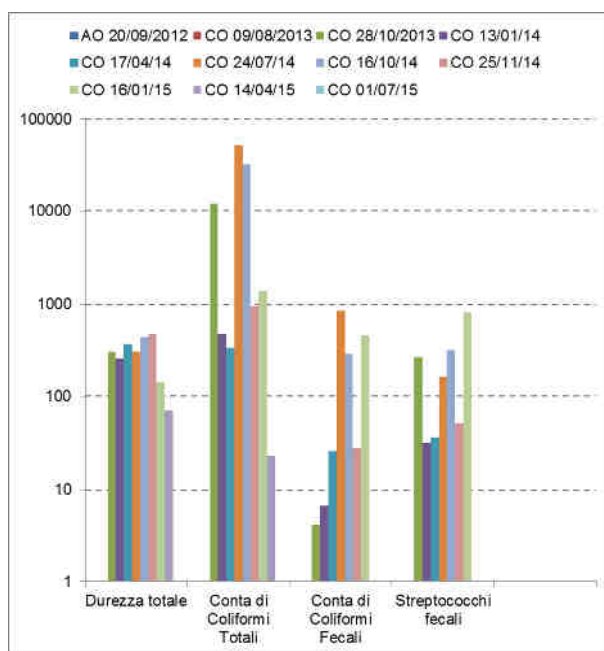


Figura 21 – ASP 02 punto di valle torrente Rilucia – analisi di laboratorio

ASP 05												
ASP - Acque superficiali (analisi chimico-batterologiche in laboratorio) con frequenze trimestrali - [PA.PE.129]												
Parametro / Analita	U.M.	Limite di Legge	AO	CO	CO	CO	CO	CO	CO	CO	CO	CO
			20/09/12	09/08/13	28/10/13	13/01/14	17/04/14	24/07/14	16/10/14	16/01/15	14/04/15	01/07/15
Nitrati	mg/l	---	---	---	0,63	0,68	0,9	0,59	1,2	0,53	0,57	0,87
COD	mg/l	---	---	---	16	< 16	< 16	< 16	< 16	< 16	< 16	< 16
Nitriti	mg/l	---	---	---	< 0,05	< 0,1	< 0,05	< 0,05	< 0,05	< 0,05	0,089	< 0,05
Fosforo totale (come P)	mg/l	---	---	---	0,2	0,29	< 0,1	< 0,1	< 0,1	< 0,1	< 0,1	< 0,1



Itinerario internazionale E78 / S.G.C. Grosseto – Fano / adeguamento a 4 corsie nel tratto Grosseto – Siena (S.S. 223 “di Paganico”) dal km 30+400 al km 41+600 – lotti 5, 6, 7, 8

ASP 05												
ASP - Acque superficiali (analisi chimico-batteriologiche in laboratorio) con frequenze trimestrali - [PA.PE.129]												
Parametro / Analita	U.M.	Limite di Legge	AO	CO	CO	CO	CO	CO	CO	CO	CO	CO
			20/09/12	09/08/13	28/10/13	13/01/14	17/04/14	24/07/14	16/10/14	16/01/15	14/04/15	01/07/15
Tensioattivi anionici	mg/l	---	---	---	< 0.03	< 0.03	< 0.03	< 0.03	< 0.03	< 0.03	< 0.03	< 0.03
Tensioattivi non ionici	mg/l	---	---	---	< 0.03	< 0.03	< 0.03	< 0.03	< 0.03	< 0.03	< 0.03	< 0.03
Tensioattivi totali	mg/l	---	---	---	< 0.03	< 0.01	< 0.03	< 0.03	< 0.03	< 0.03	< 0.03	< 0.03
Alluminio	mg/l	---	---	---	4,2	< 0.2	0,3	< 0.05	2,1	0,059	0,053	0,054
Cadmio	mg/l	---	---	---	< 0.01	< 0.005	< 0.01	< 0.01	< 0.01	< 0.01	< 0.01	< 0.01
Cromo totale	mg/l	---	---	---	< 0.04	< 0.02	< 0.04	< 0.04	< 0.04	< 0.04	< 0.04	< 0.04
Ferro	mg/l	---	---	---	1,8	< 0.2	0,1	0,14	5	0,14	0,26	0,067
Manganese	mg/l	---	---	---	0,034	< 0.02	< 0.01	0,012	0,22	< 0.01	0,085	0,021
Nichel	mg/l	---	---	---	< 0.06	< 0.02	< 0.06	< 0.06	< 0.06	< 0.06	< 0.06	< 0.06
Piombo	mg/l	---	---	---	< 0.02	< 0.02	< 0.02	< 0.02	< 0.02	< 0.02	< 0.02	< 0.02
Rame	mg/l	---	---	---	0,018	< 0.02	0,016	< 0.01	0,022	0,018	< 0.01	0,017
Zinco	mg/l	---	---	---	0,039	0,028	< 0.02	< 0.02	0,036	0,038	< 0.02	0,03
Fenoli	mg/l	---	---	---	< 0.01	< 0.01	< 0.01	< 0.01	5	< 0.01	< 0.01	< 0.01
Durezza totale	mg/l CaCO ₃	---	---	---	270	110	200	180	480	94	130	130
Conta di Coliformi Totali	MPN/100 ml	---	---	---	2190	96	52	450000	24000	250	74	98000
Conta di Coliformi Fecali	MPN/100 ml	---	---	---	3	0	0	0	680	230	19	130
Streptococchi fecali	ufc/100 ml	---	---	---	28	0,91	25	170	910	17	6,4	68
Ricerca di Salmonella spp	Pres-Ass / l	---	---	---	Assente	Assente	Assente	Assente	Assente	Assente	Assente	Assente
RdP					23369 /2013	14LA00200	14LA06727	14LA12498	14LA16727	15LA00802	15LA06597	15LA12943

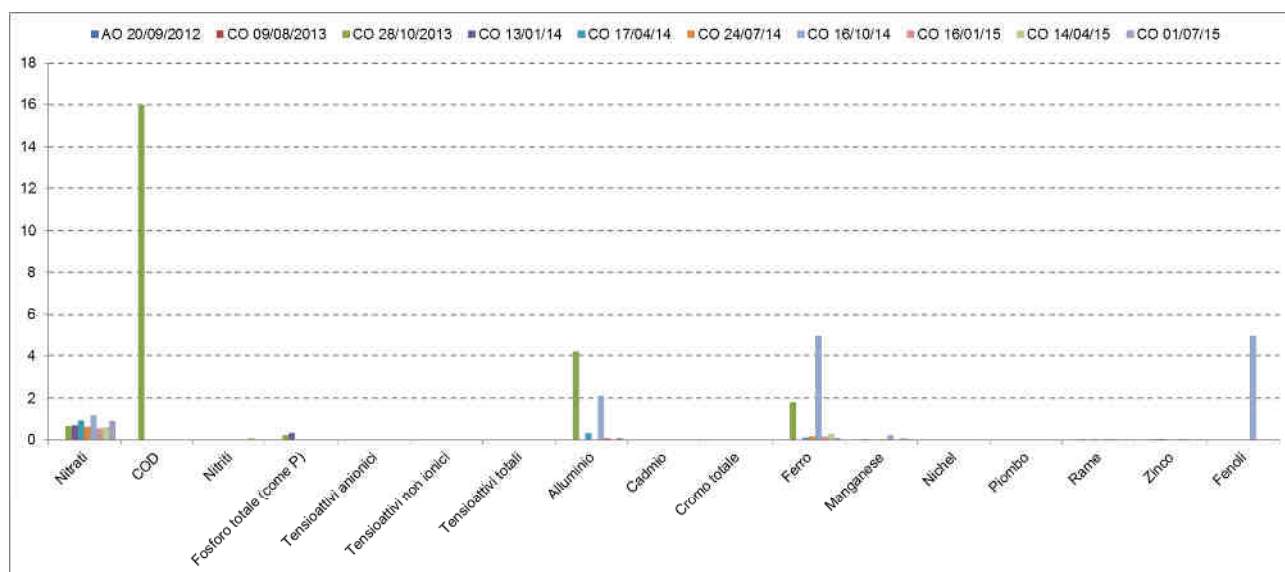


Figura 22 – ASP 05 punto di monte torrente Rilucia – analisi di laboratorio



Itinerario internazionale E78 / S.G.C. Grosseto – Fano / adeguamento a 4 corsie nel tratto Grosseto – Siena (S.S. 223 “di Paganico”) dal km 30+400 al km 41+600 – lotti 5, 6, 7, 8

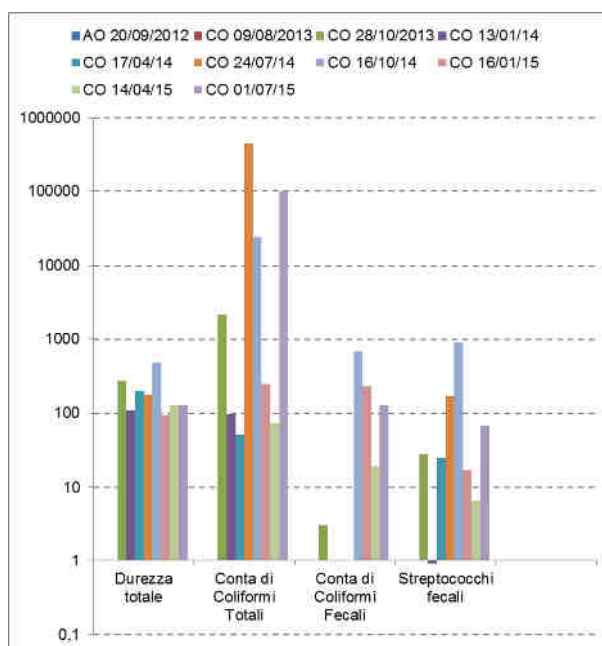


Figura 23 – ASP 05 punto di monte torrente Rilucia – analisi di laboratorio

Analisi chimico-batterologiche in laboratorio per il Torrente Lanzo

ASP 04										
ASP - Acque superficiali (analisi chimico-batterologiche in laboratorio) con frequenze trimestrali - [PA.PE.129]										
Parametro / Analita	U.M.	Limit e di Legge	AO	CO	CO	CO	CO	CO	CO	CO
			28/06/12	29/11/13	11/02/14	05/05/14	19/08/14	25/11/14	20/02/15	12/05/15
Nitrati	mg/l	---	<RL	1,60	< 0.1	0,45	< 0.1	3,1	0,6	0,75
COD	mg/l	---	21	< 16	17	< 16	< 16	< 16	< 16	< 16
Nitriti	mg/l	---	<RL	< 0,05	< 0.05	< 0.05	< 0.05	< 0.05	< 0.05	< 0.05
Fosforo totale (come P)	mg/l	---	<RL	0,20	< 0.1	< 0.1	< 0.1	< 0.1	< 0.1	< 0.1
Tensioattivi anionici	mg/l	---	<RL	< 0,03	< 0.03	< 0.03	< 0.03	< 0.03	< 0.03	< 0.03
Tensioattivi non ionici	mg/l	---	0,28	< 0,03	< 0.03	< 0.03	< 0.03	< 0.03	< 0.03	< 0.03
Tensioattivi totali	mg/l	---	0,28	< 0,03	< 0.03	< 0.03	< 0.03	< 0.03	< 0.03	< 0.03
Alluminio	mg/l	---	0,0319	0,1	1,8	0,36	< 0.05	< 0.05	0,11	< 0.05
Cadmio	mg/l	---	<RL	< 0,01	< 0.01	< 0.01	< 0.01	< 0.01	< 0.01	< 0.01
Cromo totale	mg/l	---	0,00305	< 0,04	< 0.04	< 0.04	< 0.04	< 0.04	< 0.04	< 0.04
Ferro	mg/l	---	0,032	0,17	2,2	0,1	0,04	0,12	0,084	< 0.02
Manganese	mg/l	---	0,0199	0,013	0,024	< 0.01	< 0.01	0,013	0,02	< 0.01
Nichel	mg/l	---	0,0019	< 0,06	< 0.06	< 0.06	< 0.06	< 0.06	< 0.06	< 0.06
Piombo	mg/l	---	0,00084	< 0,02	< 0.02	< 0.02	< 0.02	< 0.02	< 0.02	< 0.02
Rame	mg/l	---	0,00236	0,015	0,016	< 0.01	< 0.01	< 0.01	< 0.01	< 0.01
Zinco	mg/l	---	0,00353	0,053	< 0.02	0,26	< 0.02	< 0.02	< 0.02	0,021
Fenoli	mg/l	---	<RL	< 0,01	< 0.01	< 0.01	< 0.01	< 0.01	< 0.01	< 0.01
Durezza totale	mg/l CaCO ₃	---	216	145	120	200	200	330	260	140
Conta di Coliformi Totali	MPN/100ml	---	230	2100	1700	53	9400	10000	35000	2900



Itinerario internazionale E78 / S.G.C. Grosseto – Fano / adeguamento a 4 corsie nel tratto Grosseto – Siena (S.S. 223 “di Paganico”) dal km 30+400 al km 41+600 – lotti 5, 6, 7, 8

ASP 04										
ASP - Acque superficiali (analisi chimico-batteriologicalhe in laboratorio) con frequenze trimestrali - [PA.PE.129]										
Parametro / Analita	U.M.	Limit e di Legge	AO	CO	CO	CO	CO	CO	CO	CO
			28/06/12	29/11/13	11/02/14	05/05/14	19/08/14	25/11/14	20/02/15	12/05/15
Conta di Coliformi Fecali	MPN/100 ml	---	<30	<3	410	6,4	1200	1800	12000	850
Streptococchi fecali	ufc/100 ml	---	0	250	1100	0,9	400	360	360	420
Ricerca di Salmonella spp	Pres-Ass / 1 l	---	Ass.	Ass.	Ass.	Ass.	Ass.	Ass.	Ass.	Ass.
RdP			12/000234055	26073/2013	14LA01660	14LA07479	14LA13657	14LA19882	15LA18867	15LA08498

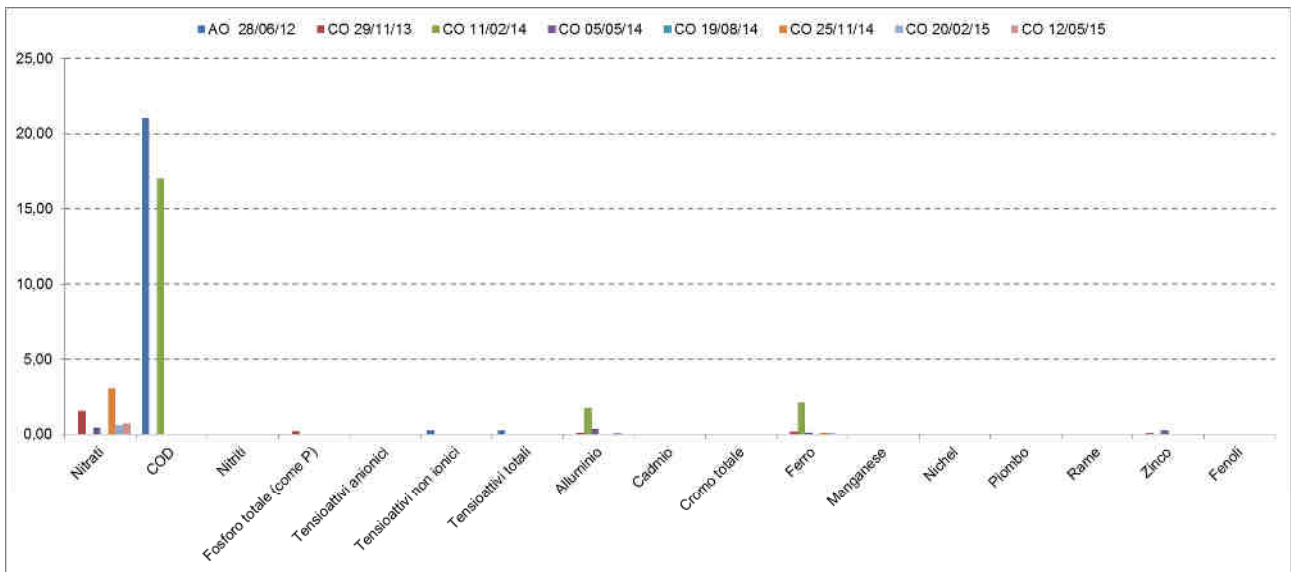


Figura 24 – ASP 04 punto di valle torrente Lanzo – analisi di laboratorio

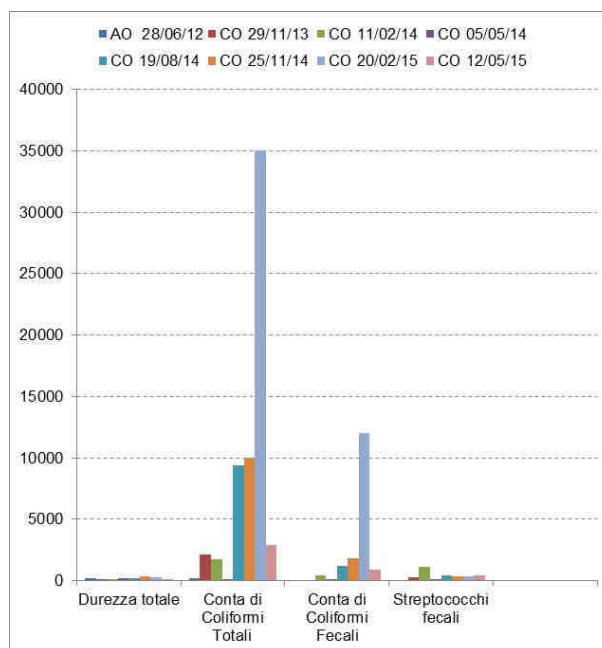


Figura 25 – ASP 04 punto di valle torrente Lanzo – analisi di laboratorio



Itinerario internazionale E78 / S.G.C. Grosseto – Fano / adeguamento a 4 corsie nel tratto Grosseto – Siena (S.S. 223 “di Paganico”) dal km 30+400 al km 41+600 – lotti 5, 6, 7, 8

ASP 03										
ASP - Acque superficiali (analisi chimico-batterologiche in laboratorio) con frequenze trimestrali - [PA.PE.129]										
Parametro / Analita	U.M.	Limite di Legge	AO	CO	CO	CO	CO	CO	CO	CO
			26/06/12	29/11/13	11/02/14	05/05/14	19/08/14	25/11/14	20/02/15	12/05/15
Nitrati	mg/l	---	<RL	1,70	0,44	0,24	0,56	1,3	0,62	0,53
COD	mg/l	---	13,40	< 16	19,00	< 16	< 16	< 16	< 16	< 16
Nitriti	mg/l	---	<RL	< 0,05	< 0,05	< 0,05	< 0,05	< 0,05	< 0,05	< 0,05
Fosforo totale (come P)	mg/l	---	<RL	0,16	< 0,1	< 0,1	< 0,1	< 0,1	< 0,1	< 0,1
Tensioattivi anionici	mg/l	---	<RL	< 0,03	< 0,03	< 0,03	< 0,03	< 0,03	< 0,03	< 0,03
Tensioattivi non ionici	mg/l	---	0,24	< 0,03	< 0,03	< 0,03	< 0,03	< 0,03	< 0,03	< 0,03
Tensioattivi totali	mg/l	---	0,24	< 0,03	< 0,03	< 0,03	< 0,03	< 0,03	< 0,03	< 0,03
Alluminio	mg/l	---	0,0097	0,11	0,43	0,25	0,27	0,085	0,1	< 0,05
Cadmio	mg/l	---	<RL	< 0,01	< 0,01	< 0,01	< 0,01	< 0,01	< 0,01	< 0,01
Cromo totale	mg/l	---	0,00266	< 0,04	< 0,04	< 0,04	< 0,04	< 0,04	< 0,04	< 0,04
Ferro	mg/l	---	0,0371	0,15	0,52	0,14	0,44	0,25	0,073	< 0,02
Manganese	mg/l	---	0,0146	< 0,01	< 0,01	< 0,01	< 0,01	0,011	0,011	< 0,01
Nichel	mg/l	---	0,00067	< 0,06	< 0,06	< 0,06	< 0,06	< 0,06	< 0,06	< 0,06
Piombo	mg/l	---	<RL	< 0,02	< 0,02	< 0,02	< 0,02	< 0,02	< 0,02	< 0,02
Rame	mg/l	---	0,00183	0,015	0,014	< 0,01	< 0,01	< 0,01	< 0,01	0,013
Zinco	mg/l	---	0,00329	0,032	0,02	0,12	< 0,02	0,041	0,025	< 0,02
Fenoli	mg/l	---	<RL	< 0,01	< 0,01	< 0,01	< 0,01	< 0,01	< 0,01	< 0,01
Durezza totale	mg/l CaCO ₃	---	249	151	95	250	210	470	240	130
Conta di Coliformi Totali	MPN/100ml	---	4300	230	440	22	57000	950	77	59
Conta di Coliformi Fecali	MPN/100ml	---	<30	3	200	7,3	190	28	n.p.	47
Streptococchi fecali	ufc/100 ml	---	0	5,50	100	2,7	330	51	n.p.	32
Ricerca di Salmonella spp	Pres-Ass / 1 l	---	Ass.	Ass.	Ass.	Ass.	Ass.	Ass.	Ass.	Ass.
RdP			12/000234054	26075/2013	14LA01663	14LA07475	14LA13664	14LA19887	15LA03015	15LA08503

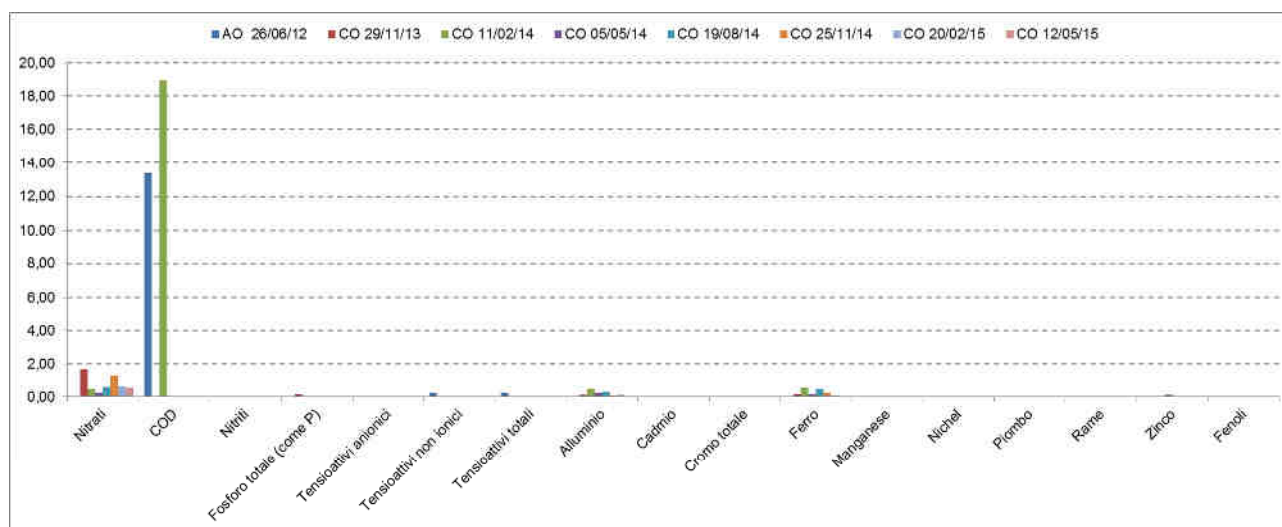


Figura 26 – ASP 03 punto di monte torrente Lanzo – analisi di laboratorio



Itinerario internazionale E78 / S.G.C. Grosseto – Fano / adeguamento a 4 corsie nel tratto Grosseto – Siena (S.S. 223 “di Paganico”) dal km 30+400 al km 41+600 – lotti 5, 6, 7, 8

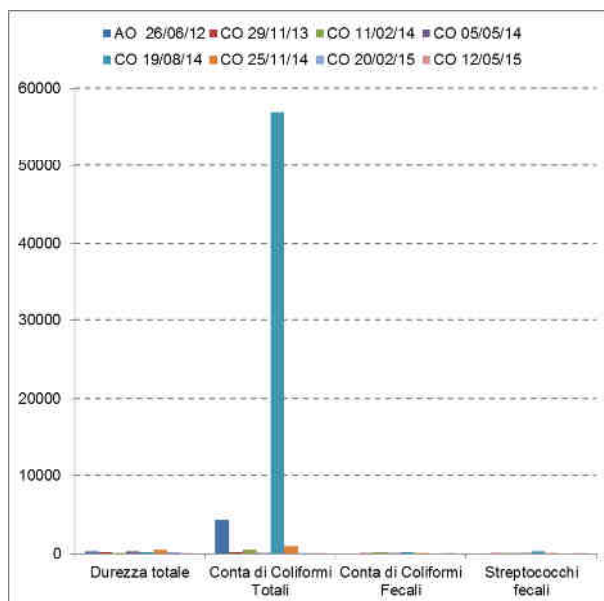


Figura 27 – ASP 03 punto di monte torrente Lanzo – analisi di laboratorio



2.5.3 ANALISI CHIMICHE DI LABORATORIO MENSILI

Analisi chimiche in laboratorio a cadenza mensile per il Torrente Farma

ASP 01																		
ASP - Acque superficiali (analisi parametri solidi sospesi totali, ammoniaca, cloruri, solfati ed idrocarburi totali) - [PA.PE.130]																		
Parametro / Analita	U.M.	Limite di Legge	AO	CO	CO	CO	CO	CO	CO	CO	CO	CO	CO	CO	CO	CO	CO	
			15/11/12	09/08/13	26/09/13	28/10/13	29/11/13	09/12/13	13/01/14	11/02/14	24/03/14	17/04/14	05/05/14	24/06/14	11/07/14	19/08/14	08/09/14	16/10/14
Solidi sospesi totali	mg/l	<RL	<RL	7.1	20	7	1.2	1.3	2.6	90	1.8	2.8	3.7	2.8	1.2	1.2	9.9	7.4
Azoto ammon. (come NH4)	mg/l	<RL	<RL	1.9	2.8	0.23	0.21	0.53	<0.05	<0.1	<0.1	0.26	<0.1	<0.1	0.1	0,85	1,6	2,9
Cloruri	mg/l	<RL	21	153	190.5	34.6	26.6	42.5	28	9	19	28	20	63	47	32	11	25
Solfati	mg/l	<RL	79	369	453	147	105	171	120	24	92	95	66	180	280	180	28	86
Idrocarburi totali	µg/l	<RL	500	<35	<35	<35	<35	<35	<10	<10	<10	<10	<10	<10	<10	<10	<10	<10
RdP			---	17108 /2013	20297 /2013	23371 /2013	26078 /2013	27240 /2013	14LA00209	14LA01671	14LA04742	14LA06719	14LA07472	14LA10452	14LA11693	14LA16465	14LA14504	14LA16718

ASP 01												
ASP - Acque superficiali (analisi parametri solidi sospesi totali, ammoniaca, cloruri, solfati ed idrocarburi totali) - [PA.PE.130]												
Parametro / Analita	U.M.	Limite di Legge	CO	CO	CO	CO	CO	CO	CO	CO	CO	CO
			25/11/14	10/12/14	16/01/15	20/02/15	12/03/15	20/04/15	12/05/15	25/06/15	01/07/15	
Solidi sospesi totali	mg/l	<RL	3,9	3,8	2,8	3,6	1,7	0,5	2,8	3,5	4,1	
Azoto ammon. (come NH4)	mg/l	<RL	0,43	< 0.1	0,9	0,8	0,5	< 0.1	< 0.1	< 0.1	< 0.1	
Cloruri	mg/l	<RL	29	12,0	44,0	26,0	27,0	29,2	24,0	55,0	72,0	
Solfati	mg/l	<RL	74	24,0	130,0	84,0	86,0	98,0	41,0	130,0	180,0	
Idrocarburi totali	µg/l	<RL	< 10	< 10	< 10	< 10	< 10	< 10	< 10	< 10	< 10	
RdP				14LA19878	14LA21262	15LA03004	15LA04130	15LA07181	15LA08511	15LA12588	15LA12937	



Itinerario internazionale E78 / S.G.C. Grosseto – Fano / adeguamento a 4 corsie nel tratto Grosseto – Siena (S.S. 223 “di Paganico”) dal km 30+400 al km 41+600 – lotti 5, 6, 7, 8

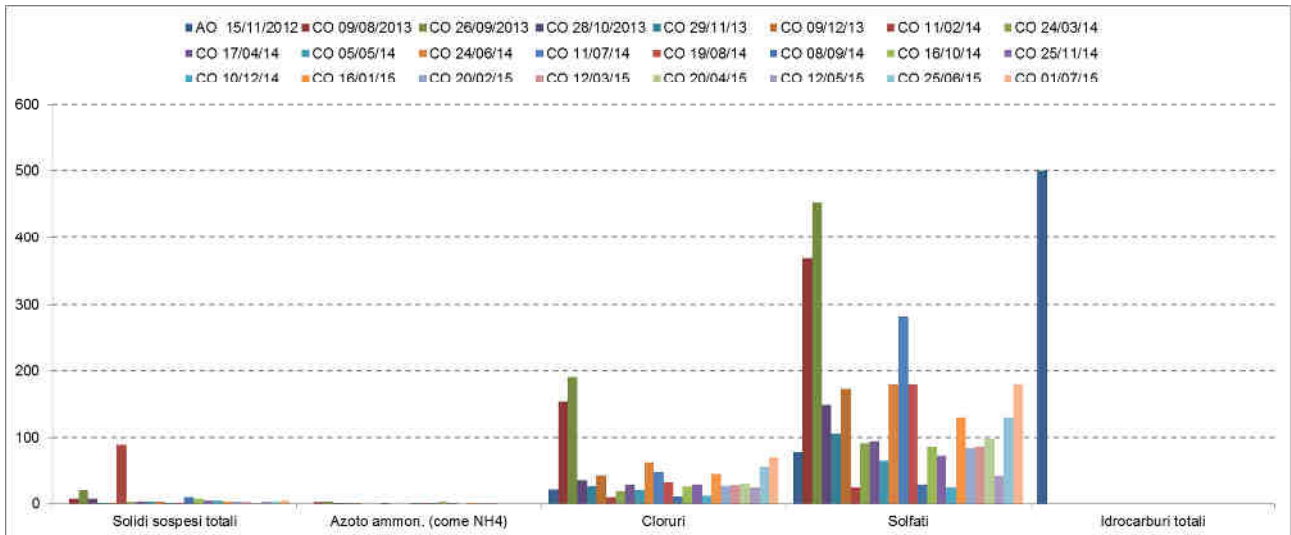


Figura 28 – ASP 01 punto di valle torrente Farma – analisi di laboratorio mensili



Itinerario internazionale E78 / S.G.C. Grosseto – Fano / adeguamento a 4 corsie nel tratto Grosseto – Siena (S.S. 223 “di Paganico”) dal km 30+400 al km 41+600 – lotti 5, 6, 7, 8

ASP 06																		
ASP - Acque superficiali (analisi parametri solidi sospesi totali, ammoniacale, cloruri, solfati ed idrocarburi totali) - [PA.PE.130]																		
Parametro / Analita	U.M.	Limite di Legge	AO	CO	CO	CO	CO	CO	CO	CO	CO	CO	CO	CO	CO	CO	CO	
			14/11/12	09/08/13	26/09/13	28/10/13	29/11/13	09/12/13	13/01/14	11/02/14	24/03/14	17/04/14	05/05/14	24/06/14	11/07/14	19/08/14	08/09/14	16/10/14
Solidi sospesi totali	mg/l	<RL	<RL	5.3	15	0.72	1.1	1.2	3.1	88	2	1.2	1.4	2.1	1.96	1,3	13	15
Azoto ammon. (come NH ₄)	mg/l	<RL	<RL	2	2.7	0.21	0.18	0.45	<0.05	<0.1	<0.1	0.16	<0.1	<0.1	<0.1	0,9	1,2	2,5
Cloruri	mg/l	<RL	22	160	185.2	36.3	27.5	40.8	27	9.4	20	27	20	65	45	37	12	22
Solfati	mg/l	<RL	82	394	481	154	109	169	110	25	91	93	65	180	220	160	19	91
Idrocarburi totali	µg/l	<RL	<RL	<35	<35	<35	<35	<35	<10	<10	<10	<10	<10	<10	<10	<10	<10	<10
RdP				17110/2013	20299/2013	23372/2013	26080/2013	27241/2013	14LA00208	14LA01674	14LA04744	14LA06721	14LA07468	14LA10458	14LA11692	14LA16467	14LA14506	14LA16716

ASP 06												
ASP - Acque superficiali (analisi parametri solidi sospesi totali, ammoniacale, cloruri, solfati ed idrocarburi totali) - [PA.PE.130]												
Parametro / Analita	U.M.	Limite di Legge	CO	CO	CO	CO	CO	CO	CO	CO	CO	CO
			25/11/14	10/12/14	16/01/15	20/02/15	12/03/15	20/04/15	12/05/15	25/06/15	01/07/15	
Solidi sospesi totali	mg/l	<RL	6,6	2,6	2,9	2,8	2,7	0,48	3,4	33	3	
Azoto ammon. (come NH ₄)	mg/l	<RL	0,29	< 0.1	0,57	0,78	0,63	< 0.1	0,37	< 0.1	< 0.1	
Cloruri	mg/l	<RL	18	9,7	45	27	26	29,2	35	51	71	
Solfati	mg/l	<RL	25	32	140	88	88	98	32	140	170	
Idrocarburi totali	µg/l	<RL	< 10	< 10	< 10	< 10	< 10	< 10	< 10	< 10	< 10	
RdP				14LA19873	14LA21272	15LA03000	15LA04128	15LA07181	15LA08514	15LA12590	15LA12935	



Itinerario internazionale E78 / S.G.C. Grosseto – Fano / adeguamento a 4 corsie nel tratto Grosseto – Siena (S.S. 223 “di Paganico”) dal km 30+400 al km 41+600 – lotti 5, 6, 7, 8

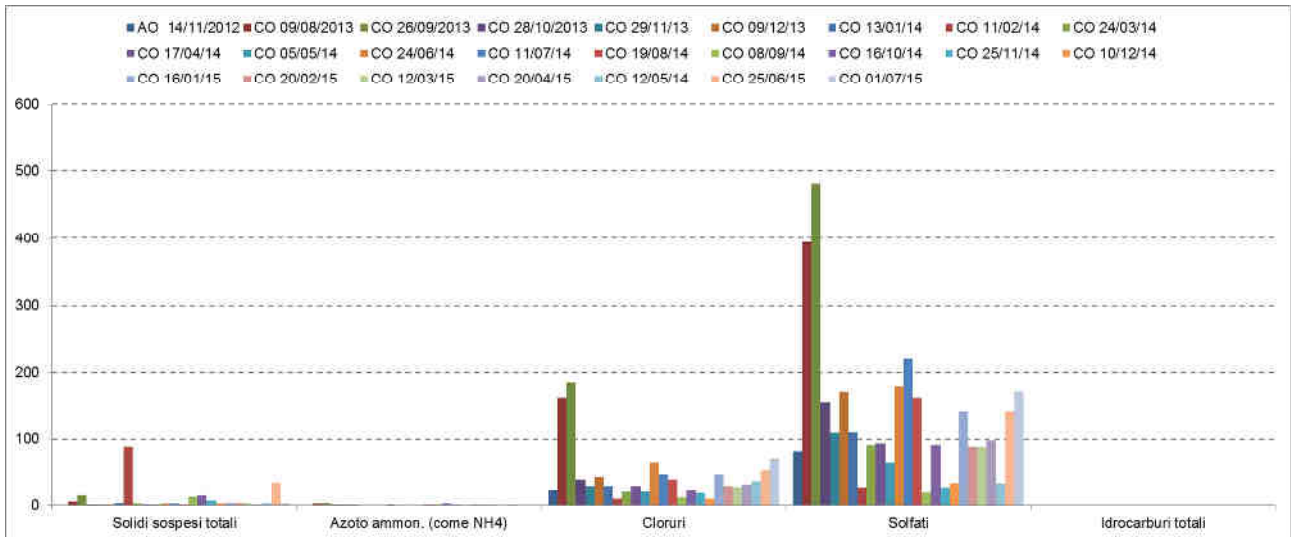


Figura 29 – ASP 06 punto di monte torrente Farma – analisi di laboratorio mensili



Analisi chimiche in laboratorio a cadenza mensile per il Torrente Rilucia

ASP 02																		
ASP - Acque superficiali (analisi parametri solidi sospesi totali, ammoniacale, cloruri, solfati ed idrocarburi totali) - [PA.PE.130]																		
Parametro / Analita	U.M.	Limite di Legge	AO	CO	CO	CO	CO	CO	CO	CO	CO	CO	CO	CO	CO	CO	CO	
			14/11/12	09/08/13	26/09/13	28/10/13	29/11/13	09/12/13	13/01/14	11/02/14	24/03/14	17/04/14	05/05/14	18/06/14	24/07/14	19/08/14	08/09/14	16/10/14
Solidi sospesi totali	mg/l	---	---	---	---	54	36	1.5	39	130	1.4	99	100	2.5	1.8	sec	sec	260,0
Azoto ammon. (come NH ₄)	mg/l	---	---	---	---	0.4	0.8	0.1	<0.05	<0.1	<0.1	<0.1	<0.1	<0.1	<0.1	sec	sec	0,11
Cloruri	mg/l	---	---	---	---	23.9	21.3	28.4	25	10	20	29	20	130	37	sec	sec	20
Solfati	mg/l	---	---	---	---	68	55	76	60	21	24	66	49	670	150	sec	sec	49
Idrocarburi totali	µg/l	---	---	---	---	<35	<35	<35	<10	<10	<10	<10	<10	<10	<10	sec	sec	<10
RdP			---	---	---	23368 /2013	26082 /2013	27243 /2013	14LA00204	14LA01676	14LA04748	14LA06724	14LA07485	14LA10121	14LA12501	---	---	14LA16724

ASP 02												
ASP - Acque superficiali (analisi parametri solidi sospesi totali, ammoniacale, cloruri, solfati ed idrocarburi totali) - [PA.PE.130]												
Parametro / Analita	U.M.	Limite di Legge	CO	CO	CO	CO	CO	CO	CO	CO	CO	CO
			25/11/14	10/12/14	16/01/15	20/02/15	12/03/15	14/04/15	12/05/15	25/06/15	01/07/15	
Solidi sospesi totali	mg/l	--	11,0	3,7	2,7	2,9	3,4	12,7	2,4	secco	secco	
Azoto ammon. (come NH ₄)	mg/l	---	0,5	< 0.1	0,4	0,5	0,94	0,5	< 0.1	secco	secco	
Cloruri	mg/l	---	19,0	9,7	32,0	29,0	19	21,3	27,0	secco	secco	
Solfati	mg/l	---	63,0	36,0	88,0	70,0	29	29,0	35,0	secco	secco	
Idrocarburi totali	µg/l	---	< 10	< 10	< 10	< 10	< 10	< 10	< 10	secco	secco	
RdP			14LA19891	14LA21264	15LA00798	15LA03009	15LA04132	15LA06594	15LA08507			



Itinerario internazionale E78 / S.G.C. Grosseto – Fano / adeguamento a 4 corsie nel tratto Grosseto – Siena (S.S. 223 “di Paganico”) dal km 30+400 al km 41+600 – lotti 5, 6, 7, 8

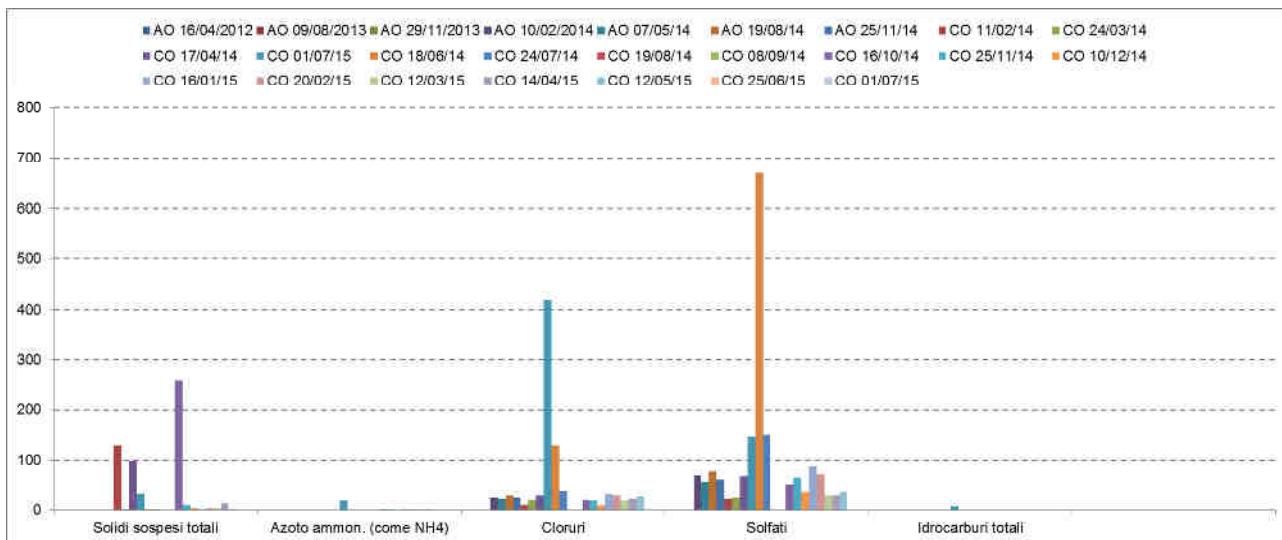


Figura 30 – ASP 02 punto di valle torrente Rilucia – analisi di laboratorio mensili



Itinerario internazionale E78 / S.G.C. Grosseto – Fano / adeguamento a 4 corsie nel tratto Grosseto – Siena (S.S. 223 “di Paganico”) dal km 30+400 al km 41+600 – lotti 5, 6, 7, 8

ASP 05																		
ASP - Acque superficiali (analisi parametri solidi sospesi totali, ammoniaca, cloruri, solfati ed idrocarburi totali) - [PA.PE.130]																		
Parametro / Analita	U.M.	Limite di Legge	AO	CO	CO	CO	CO	CO	CO	CO	CO	CO	CO	CO	CO	CO	CO	
			14/11/12	09/08/13	26/09/13	28/10/13	29/11/13	09/12/13	13/01/14	11/02/14	24/03/14	17/04/14	05/05/14	18/06/14	24/07/14	19/08/14	08/09/14	16/10/14
Solidi sospesi totali	mg/l	---	---	---	---	40	15	2,6	4,8	8,3	2	4	3,4	2,6	1,2	2,2	18,6	2,9
Azoto ammon. (come NH ₄)	mg/l	---	---	---	---	0,4	0,25	0,14	<0,05	<0,1	<0,1	<0,1	1,9	<0,1	<0,1	<0,1	0,33	<0,1
Cloruri	mg/l	---	---	---	---	23	22,2	21,3	18	8,8	28	22	18	24	27	23	9,7	31
Solfati	mg/l	---	---	---	---	71	125	49	26	15	79	30	22	33	46	42	18	58
Idrocarburi totali	µg/l	---	---	---	---	<35	<35	<35	<10	<10	<10	<10	<10	<10	<10	<10	<10	<10
RdP			---	---	---	23370/2013	26081/2013	27242/2013	14LA00202	14LA01677	14LA04746	14LA06728	14LA07483	14LA10119	14LA12503	14LA13675	14LA14502	14LA16729

ASP 05												
ASP - Acque superficiali (analisi parametri solidi sospesi totali, ammoniaca, cloruri, solfati ed idrocarburi totali) - [PA.PE.130]												
Parametro / Analita	U.M.	Limite di Legge	CO	CO	CO	CO	CO	CO	CO	CO	CO	CO
			25/11/14	10/12/14	16/01/15	20/02/15	12/03/15	14/04/15	12/05/15	25/06/15	01/07/15	
Solidi sospesi totali	mg/l	---	7,9	7,8	4,1	3,2	2,3	1,7	3,1	4,7	3,7	
Azoto ammon. (come NH ₄)	mg/l	---	0,59	< 0,1	0,4	0,6	0,8	0,5	0,6	< 0,1	< 0,1	
Cloruri	mg/l	---	31	11,0	28,0	21,0	24,0	39,9	24,0	27,0	27,0	
Solfati	mg/l	---	40	20,0	34,0	30,0	32,0	68,0	39,0	49,0	86,0	
Idrocarburi totali	µg/l	---	< 10	< 10	< 10	< 10	< 10	< 10	< 10	< 10	< 10	
RdP			14LA19893	14LA21270	15LA00803	15LA03007	15LA04134	15LA06598	15LA08509	15LA12592	15LA12944	



Itinerario internazionale E78 / S.G.C. Grosseto – Fano / adeguamento a 4 corsie nel tratto Grosseto – Siena (S.S. 223 “di Paganico”) dal km 30+400 al km 41+600 – lotti 5, 6, 7, 8

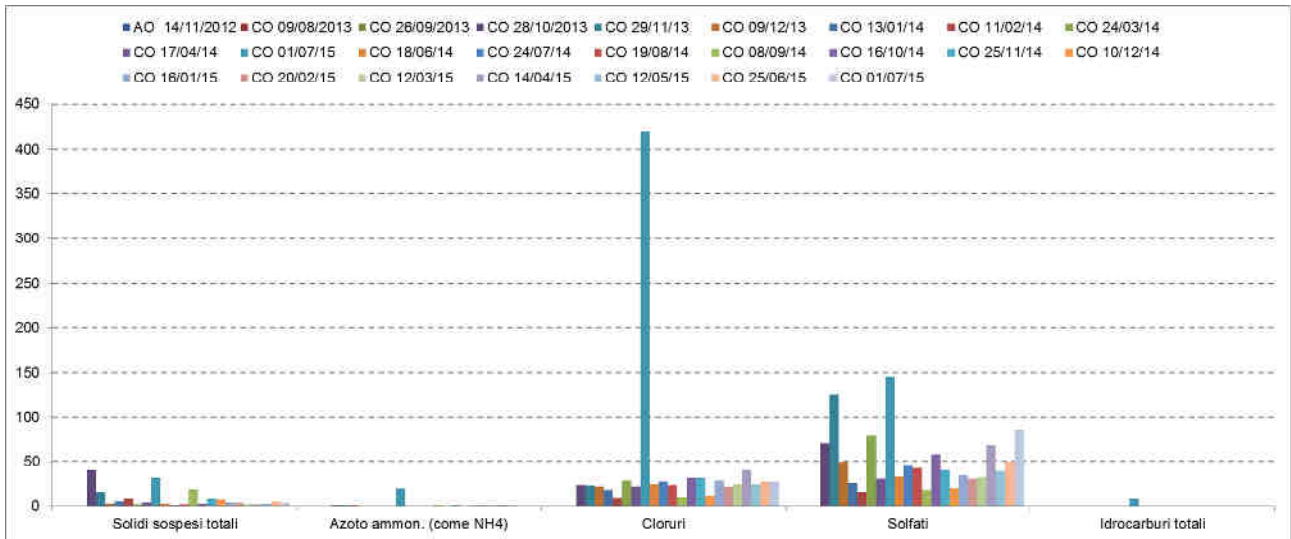


Figura 31 – ASP 05 punto di monte torrente Rilucia – analisi di laboratorio mensili



Analisi chimiche in laboratorio a cadenza mensile per il Torrente Lanzo

ASP 04															
ASP - Acque superficiali (analisi parametri solidi sospesi totali, ammoniacale, cloruri, solfati ed idrocarburi totali) - [PA.PE.130]															
Parametro / Analita	U.M.	Limite di Legge	AO	CO	CO	CO	CO	CO	CO	CO	CO	CO	CO	CO	CO
			28/06/12	29/11/13	13/12/13	13/01/14	11/02/14	24/03/14	17/04/14	05/05/14	24/06/14	11/07/14	19/08/14	08/09/14	16/10/14
Solidi sospesi totali	mg/l	---	12	0.72	2.8	1.4	180	1.8	37	37	2.1	1.6	1,7	10,4	21
Azoto ammon. (come NH4)	mg/l	---	<RL	0.31	0.1	<0.05	<0.1	<0.1	<0.1	1.1	<0.1	<0.1	1,3	0,61	0,84
Cloruri	mg/l	---	35.8	16.8	17.7	19	9.2	21	26	19	30	24	27	12	23
Solfati	mg/l	---	41.9	28	33	31	11	35	36	26	43	220	37	30	62
Idrocarburi totali	µg/l	---	<RL	<35	<35	<10	<10	<10	<10	<10	<10	<10	<10	<10	<10
RdP			12/000234055	26074 /2013	27668 /2013	14LA00207	14LA01661	14LA04738	14LA06715	14LA07480	14LA10457	14LA11696	14LA16461	14LA14500	14LA16722

ASP 04												
ASP - Acque superficiali (analisi parametri solidi sospesi totali, ammoniacale, cloruri, solfati ed idrocarburi totali) - [PA.PE.130]												
Parametro / Analita	U.M.	Limite di Legge	CO	CO	CO	CO	CO	CO	CO	CO	CO	CO
			25/11/14	10/12/14	16/01/15	20/02/15	12/03/15	14/04/15	12/05/15	25/06/15	01/07/15	
Solidi sospesi totali	mg/l	---	8,4	4,9	3,6	3,7	3,3	1,16	2,6	4,7	3,2	
Azoto ammon. (come NH4)	mg/l	---	0,49	< 0.1	0,34	0,42	0,87	< 0.1	0,48	< 0.1	< 0.1	
Cloruri	mg/l	---	23	8,9	25	22	21	21,6	26	30	28	
Solfati	mg/l	---	59	40	45	38	31	30	39	48	41	
Idrocarburi totali	µg/l	---	< 10	< 10	< 10	< 10	< 10	< 10	< 10	< 10	< 10	
RdP			14LA19883	14LA21268	15LA00812	15LA03012	15LA04134	15LA06598	15LA08499	15LA12596	15LA12941	



Itinerario internazionale E78 / S.G.C. Grosseto – Fano / adeguamento a 4 corsie nel tratto Grosseto – Siena (S.S. 223 “di Paganico”) dal km 30+400 al km 41+600 – lotti 5, 6, 7, 8

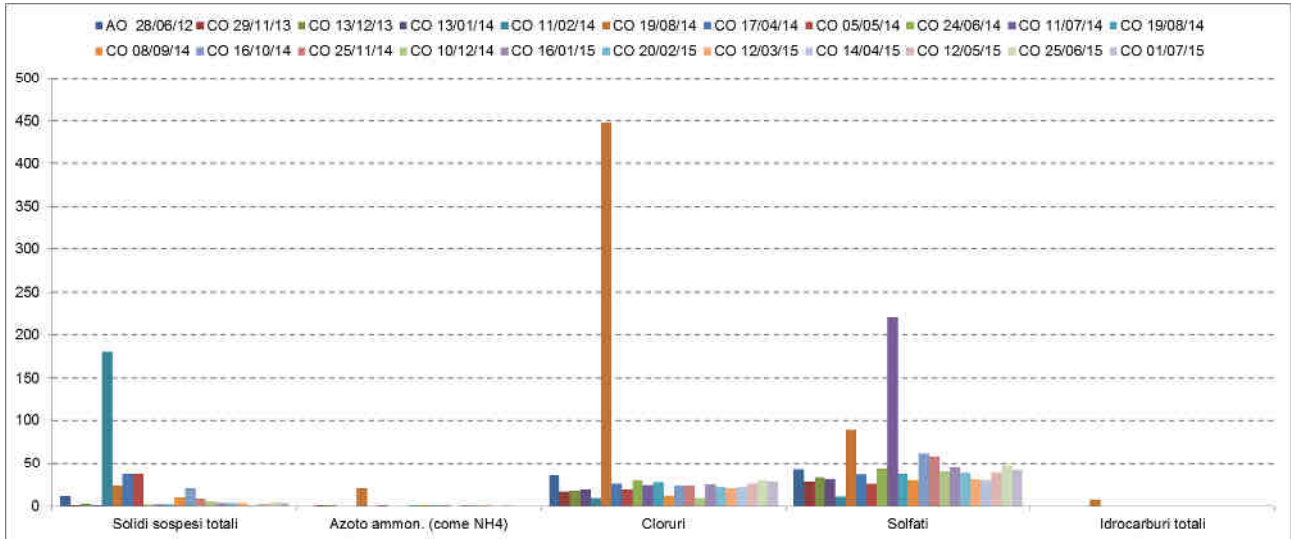


Figura 32 – ASP 04 punto di valle torrente Lanzo – analisi di laboratorio mensili



Itinerario internazionale E78 / S.G.C. Grosseto – Fano / adeguamento a 4 corsie nel tratto Grosseto – Siena (S.S. 223 “di Paganico”) dal km 30+400 al km 41+600 – lotti 5, 6, 7, 8

ASP 03															
ASP - Acque superficiali (analisi parametri solidi sospesi totali, ammoniacale, cloruri, solfati ed idrocarburi totali) - [PA.PE.130]															
Parametro / Analita	U.M.	Limite di Legge	AO	CO	CO	CO	CO	CO	CO	CO	CO	CO	CO	CO	CO
			26/06/12	29/11/13	13/12/13	13/01/14	11/02/14	24/03/14	17/04/14	05/05/14	24/06/14	11/07/14	19/08/14	08/09/14	16/10/14
Solidi sospesi totali	mg/l	---	<RL	1.6	0.8	7.1	61	2.3	4.5	20	1.4	1.64	1,4	16,7	12
Azoto ammon. (come NH4)	mg/l	---	<RL	0.1	0.54	0.056	< 0.1	< 0.1	< 0.1	< 0.1	<0.1	<0.1	1,4	1,6	0,59
Cloruri	mg/l	---	28.5	16	19.5	19	9.7	22	25	21	28	26	26	11	27
Solfati	mg/l	---	43.4	43	34	31	10	38	38	25	39	47	42	16	46
Idrocarburi totali	µg/l	---	<RL	<35	<35	<10	<10	<10	<10	<10	<10	<10	<10	<10	<10
RdP			12/000234054	26076 /2013	27667 /2013	14LA00206	14LA01664	14LA04740	14LA06717	14LA07476	14LA10456	14LA11697	14LA16463	14LA14497	14LA16720

ASP 03											
ASP - Acque superficiali (analisi parametri solidi sospesi totali, ammoniacale, cloruri, solfati ed idrocarburi totali) - [PA.PE.130]											
Parametro / Analita	U.M.	Limite di Legge	CO	CO	CO	CO	CO	CO	CO	CO	CO
			25/11/14	10/12/14	16/01/15	20/02/15	12/03/15	14/04/15	12/05/15	25/06/15	01/07/15
Solidi sospesi totali	mg/l	---	6,2	4,6	2,2	2,3	3,6	1,24	0,64	4,7	3,1
Azoto ammon. (come NH4)	mg/l	---	0,56	< 0.1	0,52	0,53	0,45	< 0.1	0,46	< 0.1	< 0.1
Cloruri	mg/l	---	28	15	23	35	25	21,8	25	28	30
Solfati	mg/l	---	50	39	39	41	31	3,7	39	46	48
Idrocarburi totali	µg/l	---	< 10	< 10	< 10	< 10	< 10	< 10	< 10	< 10	< 10
RdP			14LA19888	14LA21266	15LA00810	15LA03016	15LA04136	15LA06603	15LA08504	15LA12594	15LA12939



Itinerario internazionale E78 / S.G.C. Grosseto – Fano / adeguamento a 4 corsie nel tratto Grosseto – Siena (S.S. 223 “di Paganico”) dal km 30+400 al km 41+600 – lotti 5, 6, 7, 8

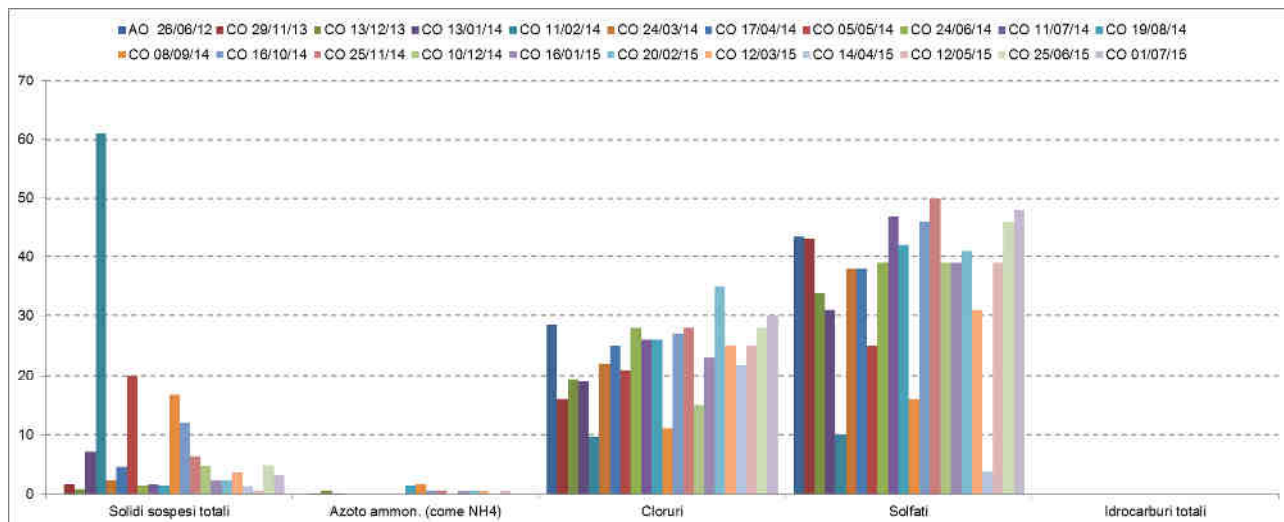


Figura 33 – ASP 03 punto di monte torrente Lanzo – analisi di laboratorio mensili



2.5.4 STAR-ICMi

Indagine STAR-ICMi per il Torrente Farma

ASP 01											
ASP - Acque superficiali (determinazione indice STAR-ICMi) - [PA.PE.131]											
Parametro	U.M.	Limite di Legge	AO	CO	CO	CO	CO	CO	CO	CO	CO
			28/06/12	09/08/13	29/11/13	10/02/14	07/05/14	19/08/14	25/11/14	20/02/15	05/05/15
STAR-ICMi	---	---	0,768	0,66	0,52	0,35	0,620	0,470	0,430	0,480	0,600
Giudizio				sufficiente	sufficiente	scarso	sufficiente	scarso	scarso	sufficiente	sufficiente

ASP 06											
ASP - Acque superficiali (determinazione indice STAR-ICMi) - [PA.PE.131]											
Parametro	U.M.	Limite di Legge	AO	AO	AO	AO	AO	AO	AO	CO	CO
			16/04/12	09/08/13	29/11/13	10/02/14	07/05/14	19/08/14	25/11/14	20/02/15	05/05/15
STAR-ICMi	---	---	0,738	0,708	0,59	0,37	0,58	0,48	0,53	0,49	0,652
Giudizio			buono	sufficiente	sufficiente	scarso	sufficiente	scarso	scarso	sufficiente	sufficiente

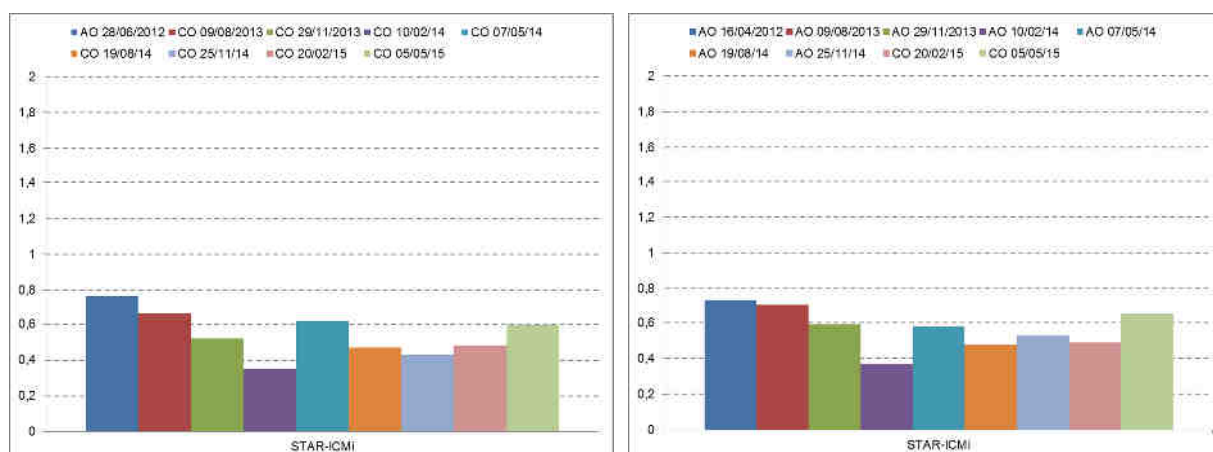


Figura 34 – STAR-ICMi a sinistra ASP 01 (valle) a destra ASP 06 (monte)



Indagine STAR-ICMi per il Torrente Rilucia

ASP 02													
ASP - Acque superficiali (determinazione indice STAR-ICMi) - [PA.PE.131]													
Parametro	U.M.	Limite di Legge	AO	AO	AO	AO	AO	AO	AO	CO	CO	CO	CO
			16/04/12	09/08/13	29/11/13	10/02/14	07/05/14	19/08/14	25/11/14	25/11/14	16/01/15	23/04/15	01/07/15
STAR-ICMi	---	---	0,605	secco	0,301	0,589	0,626	0,518	0,487	0,57	0,526	0,49	secco
Giudizio				n.d.	scarso	sufficiente	Sufficiente	Sufficiente	sufficiente	sufficiente	sufficiente	sufficiente	n.d.

ASP 05												
ASP - Acque superficiali (determinazione indice STAR-ICMi) - [PA.PE.131]												
Parametro	U.M.	Limite di Legge	AO	CO	CO	CO	CO	CO	CO	CO	CO	CO
			apr-13	09/08/2013	28/10/2013	13/01/2014	17/04/2014	24/07/14	16/10/14	16/01/15	23/04/15	01/07/15
STAR-ICMi	---	---	0,6	secco	0,29	0,587	0,802	0,603	0,5	0,638	0,7	0,7
Giudizio				n.d.	scarso	sufficiente	buono	Sufficiente	sufficiente	sufficiente	sufficiente	Sufficiente

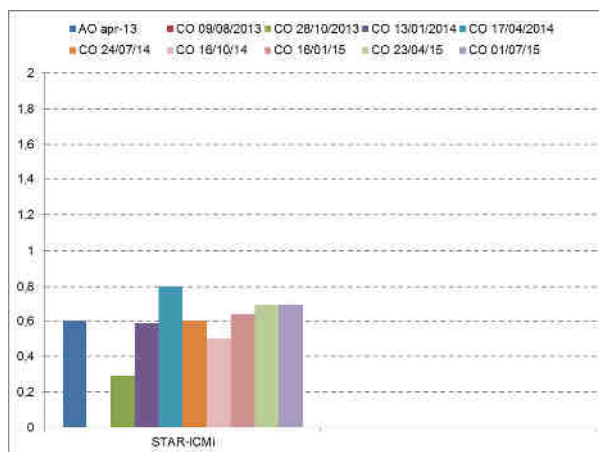
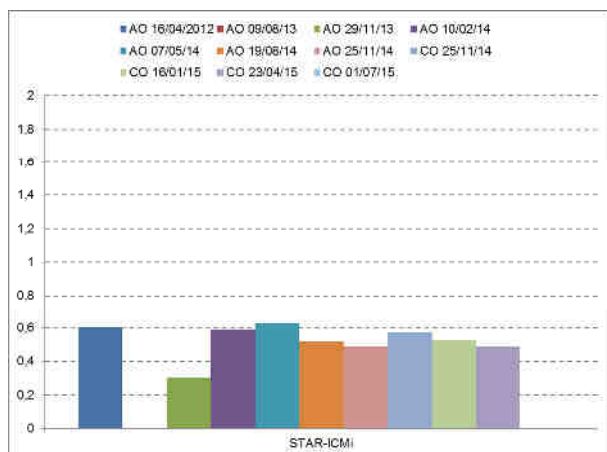


Figura 35 – STAR-ICMi a sinistra ASP 02 (valle) a destra ASP 05 (monte)



Indagine STAR-ICMi per il Torrente Lanzo

ASP 04										
ASP - Acque superficiali (determinazione indice STAR-ICMi) - [PA.PE.131]										
Parametro	U.M.	Limite di Legge	AO	CO	CO	CO	CO	CO	CO	CO
			16/04/12	29/11/13	10/02/14	07/05/14	19/08/14	25/11/14	20/02/15	05/05/15
STAR-ICMi	---	---	0,455	0,5	0,362	0,65	0,52	0,474	0,68	0,6
Giudizio			scarso	sufficiente	scarso	sufficiente	sufficiente	scarso	sufficiente	sufficiente

ASP 03										
ASP - Acque superficiali (determinazione indice STAR-ICMi) - [PA.PE.131]										
Parametro	U.M.	Limite di Legge	AO	CO	CO	CO	CO	CO	CO	CO
			28/06/12	29/11/13	10/02/14	07/05/14	19/08/14	25/11/14	20/02/15	05/05/15
STAR-ICMi	---	---	0,555	0,59	0,45	0,71	0,57	0,57	0,63	0,72
Giudizio			sufficiente	sufficiente	scarso	sufficiente	sufficiente	sufficiente	sufficiente	buono

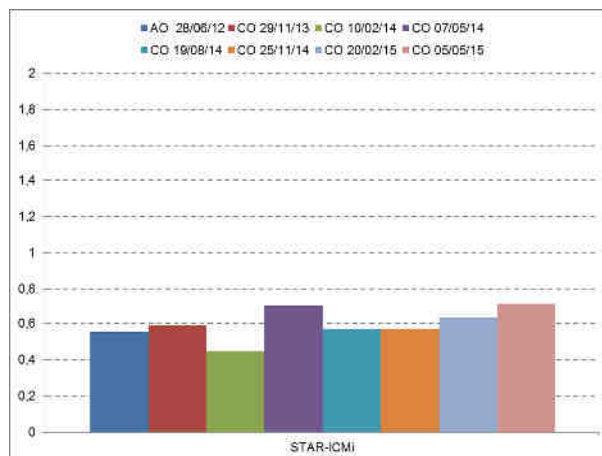
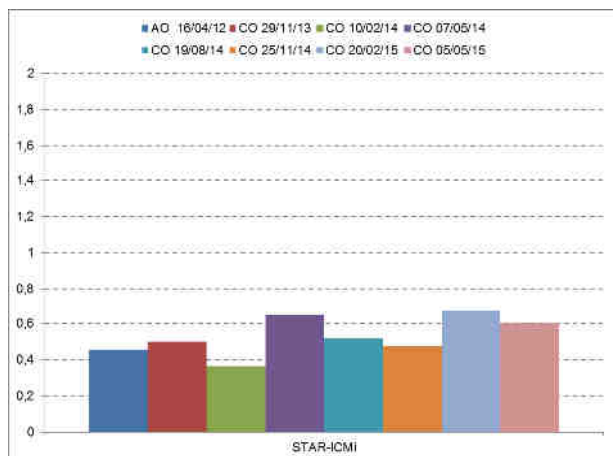


Figura 36 – STAR-ICMi a sinistra ASP 04 (valle) a destra ASP 03 (monte)



2.6 MONITORAGGIO IN CONTINUO TORRENTE FARMA

In relazione al monitoraggio delle acque del torrente Farma, dal 15 ottobre 2014, sono state fornite e messe in servizio due centraline di monitoraggio delle acque superficiali del torrente Farma a monte ed a valle dell'area di cantiere.

Per ogni centralina di monitoraggio i parametri oggetto di indagine sono i seguenti:

- **Temperatura dell'acqua;**
- **pH;**
- **Potenziale Redox (ORP);**
- **Conducibilità;**
- **Ossigeno disciolto;**

Inoltre, al fine di valutare la presenza di acqua e la corretta immersione della sonda, è presente il **misuratore del livello idrometrico**.

I sistemi installati sono progettati per essere completamente automatici, trasmettere i dati acquisiti, eventuali allarmi in caso di superamenti di limiti impostati sui parametri ed essere controllati in remoto, oltre che in locale.

In dettaglio, ogni centralina è composta da

- sonda acquatica multiparametrica modello YSI 6920 V2-1 dotata dei seguenti sensori (Temperatura dell'acqua, pH, Potenziale Redox (ORP); Conducibilità; Ossigeno disciolto; Livello idrometrico)
- tubo di calma in PVC posizionato nel torrente a protezione della sonda
- sistema di acquisizione e trasmissione dati modello Sentinel
- sistema di alimentazione indipendente da rete costituito da pannello solare completo di batteria tampone in box stagno e sistema di carica batteria
- container (bxh=1.50x1.50m, h=1.80/1.90m in pannelli sandwich dotati di porta con serratura) per contenere il sistema di acquisizione e trasmissione dati ed il sistema di alimentazione 12V.

2.6.1 SPECIFICHE TECNICHE DELLA SONDA MULTIPARAMETRICA E DEI SENSORI



La sonda multiparametrica YSI 6920 V2-1 fa parte della linea delle sonde multiparametriche per acque naturali YSI per utilizzo nell'ambito di monitoraggi a lungo termine in applicazioni non presidiate ed è caratterizzata dall'essere una sonda compatta, dotata di elettronica e data logging interno ed equipaggiata dei seguenti sensori di misura: **livello; sistema di compensazione del livello rispetto alla pressione atmosferica; temperatura dell'acqua; pH; conducibilità, potenziale redox; ossigeno disciolto.**

La sonda YSI modello 6920 V2-1 monta i seguenti sensori:



Itinerario internazionale E78 / S.G.C. Grosseto – Fano / adeguamento a 4 corsie nel tratto Grosseto – Siena (S.S. 223 “di Paganico”) dal km 30+400 al km 41+600 – lotti 5, 6, 7, 8

- **Conducibilità/temperatura**
- **pH/potenziale redox**
- **Ossigeno disciolto (sensore elettrochimico)**
- **1 sensore ottico (spare per sensore aggiuntivo)**
- **Sensore di livello**
- **3 ISE ports**

Le sonde YSI sono specifiche per le applicazioni di monitoraggio di tipo profilante e pertanto hanno tempi di risposta rapidissimi, che consentono di programmare gli intervalli di campionamento fra due misure successive da un minimo di 0,5 secondi fino a un massimo di 7 giorni. **Nel monitoraggio, date le caratteristiche del torrente e dei possibili impatti delle attività svolte, si imposta un tempo di acquisizione dei dati con intervalli di 15 minuti.**

La sonda utilizza sensori di tipo plug&play sostituibili direttamente in campo senza necessità di interrompere il monitoraggio per inviare la sonda a un centro di assistenza. La comunicazione avviene con apparati esterni attraverso una porta seriale che può essere configurata sia come interfaccia SDI-12 che come RS232. In modalità RS 232 la sonda comunica con un baud rate di 9600bps e Data Bit pari a 8. L'alimentazione può essere sia esterna a 12 V che da rete elettrica

Le sonde sono dotate di una protezione per i sensori che si installa direttamente sul corpo sonda che garantisce lunga vita ai sensori proteggendoli dalle rotture accidentali e diminuendo di fatto la necessità di manutenzione correttiva ed i sensori installati sono realizzate con specifiche leghe plastiche.



Sensori installati e specifiche tecniche

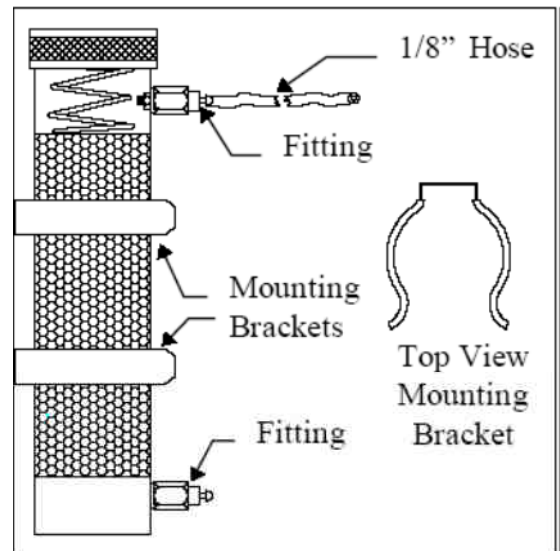
Parametro	Sensore	Range di misura	Precisione	Risoluzione
Temperatura	Temperature/Conductivity 6560 Sensor	-5...50°C	±0,1°C	0,01°C
Conducibilità		0...100 mS/cm	± 0,5% del valore letto	0,001 mS/cm
pH	pH ORP 6561 Sensor	0...14 unità di pH	0,2 unità di pH	0,01 unità di pH
Potenziale redox		-999.....+999 mV	± 20 mV	0,1 mV
Ossigeno disciolto	Dissolved Oxygen mg/L 6562 Rapid Pulse™ Sensor	0...50 mg/l	0 to 20 mg/L: ± 0.2 mg/L or 2% of reading, whichever is greater; 20 to 50 mg/L: ±6% of reading	0,01 mg/l
Livello		0...10 mt	± 0,003 mt	0,001 mt



CARATTERISTICHE OPERATIVE DEI SENSORI DI MISURA

SENSORE DI LIVELLO

Il sensore di livello YSI utilizza un trasmettitore di pressione differenziale con una faccia del sensore esposta all'acqua e l'altra faccia esposta alla pressione atmosferica per mezzo di un tubicino che corre lungo il cavo di sostegno e trasmissione dati della sonda fino alla superficie. Grazie a tale configurazione il trasduttore di pressione misura esclusivamente la pressione relativa alla colonna d'acqua che sovrasta la sonda. La pressione atmosferica è sempre compensata e le sue variazioni non incidono sulla misura di livello. Il software della sonda converte la misura di pressione in una lettura di profondità in metri utilizzando dei fattori di conversione di fabbrica e le letture sono **compensate in temperatura e riferite alla specifica densità dell'acqua** misurata, che viene stimata dal valore di salinità misurato dal sensore di conducibilità. Al fine di evitare interferenze di misura è importante evitare che si possano verificare infiltrazioni di umidità all'interno del tubicino di compensazione e difatti le sonde YSI sono dotate di un filtro con riempimento in materiale essiccante rigenerabile (gel di silice) da installare sul capo del tubicino di “vent” lato atmosfera. L'aggancio del filtro essiccante è facilitato da un attacco specifico che non necessita di utensili. Il filtro essiccante YSI è di tipo a canister, e garantisce un maggior riempimento di essiccante per essere idoneo in applicazioni a lungo termine. Si installa tramite un apposito sistema di fissaggio a bordo fiume/pozzo ed è rappresentato nella immagine a fianco.



SENSORE DI TEMPERATURA

Le sonde YSI utilizzano un termistore di ossido metallico sinterizzato la cui resistenza varia in funzione della temperatura. L'algoritmo di conversione della resistenza in temperatura è preinstallato nella sonda e si possono avere accurate misure di temperatura in gradi Celsius, Kelvin o Fahrenheit. **I sensori di temperatura YSI non hanno bisogno né di manutenzione periodica né di calibrazione.**

SENSORE DI pH

Il sensore di pH è sostituibile in campo ed è caratterizzato da una tecnologia definita *guarded Glass bulb* che rispetto alle tecnologie a bulbo tradizionalmente utilizzate garantisce una maggiore resistenza alle rotture accidentali in quanto protetto all'interno di una ghiera.

I test condotti dalla YSI hanno dimostrato che i propri sensori di pH garantiscono lunghi tempi di vita, buoni tempi di risposta, e misure accurate e precise nella maggior parte degli ambienti acquatici, incluse le acque dolci a bassa forza ionica, pertanto il sensore si può considerare universale ed idoneo anche per acque a bassa conducibilità. Caratteristica di forza dei sensori di pH YSI è la stabilità di misura che può arrivare fino a 6 mesi di operazioni senza necessità di interventi manutentivi e/o di calibrazione. Dato per assunto che una curva di calibrazione del pH è funzione della temperatura del fluido di calibrazione, e che rimane valida per le misure effettuate alle medesime temperature, è chiaro che questa condizione non è mai soddisfatta nelle



applicazioni di monitoraggio in continuo, per via della naturale escursione termica delle acque misurate. La sonda YSI risolve questo inconveniente compensando automaticamente le misure di pH rispetto alle variazioni di temperatura dell'acqua, assicurando pertanto sempre misure affidabili.

SENSORE DI CONDUCIBILITA'

Il sensore di conducibilità YSI è costituito da 4 elettrodi di puro Nichel, di cui due sono percorsi da corrente e due sono utilizzati per misurare la differenza di potenziale, che viene poi convertita in valore di milli-Siemens. La conversione di tale valore in mS/cm è effettuata automaticamente dalla sonda moltiplicando la conducibilità per la “costante di cella”. Il valore di costante di cella delle sonde YSI è indicativamente di 5.0/cm ma per garantire agli operatori misure ancora più accurate e precise la costante di cella viene determinata per ogni singola unità da YSI al momento della calibrazione di fabbrica, utilizzando soluzioni standard di conducibilità nota pari a 1,0; 10,0; 50,0; e 100,00 mS/cm preparate in accordo con le raccomandazioni 56-1981 della OIML (Organization International De Metrologie Legale).

La conducibilità di un campione acquoso contenente specie ioniche è fortemente dipendente dalla temperatura, con variazioni fino al 3% per ogni grado di variazione della temperatura. Inoltre il coefficiente di temperatura varia esso stesso a seconda della natura delle specie ioniche presenti.

Essendo varia la tipologia delle acque da indagare con l'utilizzo della sonda YSI 6920 V2-2 , è meglio riportare i dati di conducibilità ad una definita temperatura. Comunque in molti casi è anche utile compensare le misure in temperatura per poter verificare immediatamente l'eventuale insorgenza di variazioni del contenuto ionico dell'acqua rispetto alla media. Per questa ragione la misura di conducibilità delle sonde YSI permette all'utente di disporre dei dati di conducibilità sia in forma “grezza” che compensati in temperatura. Pertanto si può selezionare la misura o di Conducibilità (valori di conducibilità non compensati, ossia riferiti alla temperatura di misura) o di Conducibilità specifica (la sonda utilizza i dati di conducibilità grezza e i dati di temperatura per generare un valore di conducibilità riferito ad una temperatura standard di 25°C).

Il sensore di conducibilità YSI è estremamente lineare e garantisce una **accuratezza del 0,5% del valore letto** su tutto il proprio range di misura.

SENSORE DI POTENZIALE REDOX

La sonda YSI determina il potenziale redox del campione misurando la differenza di potenziale fra un elettrodo che è relativamente inerte dal punto di vista chimico e un elettrodo di riferimento. I valori di potenziale redox sono misurati in millivolts e non sono compensati in temperatura in quanto non esistono algoritmi di compensazione per il potenziale redox.

I sensori di potenziale redox YSI sono precalibrati in fabbrica e hanno il vantaggio di non necessitare di calibrazione per i primi 24 mesi di utilizzo, che rappresenta un importante vantaggio operativo dal punto di vista manutentivo. In seguito può presentarsi una leggera deviazione di misura dovuta a variazioni di concentrazione della soluzione di KCl nell'elettrodo di riferimento.

E' sufficiente verificare periodicamente la risposta del sensore in una soluzione e verificare le letture rispetto ad una tabella di riferimento funzione della temperatura. Qualora si verificassero degli scostamenti sarà sufficiente applicare la procedura di calibrazione riportata nel libretto di manutenzione.



SENSORE DI OSSIGENO DISCIOLTO A PRINCIPIO ELETTROCHIMICO

Le sonde YSI utilizzano il sensore brevettato YSI Rapid Pulse™ per la misura di ossigeno disciolto (DO). L'uso di questa tecnologia offre grandi vantaggi per il monitoraggio del DO senza rinunciare all'accuratezza. I sensori elettrochimici standard di DO sono altamente dipendenti dal flusso e quindi richiedono agitazione esterna del mezzo in corso di valutazione. Questi inconvenienti sono superati dalla tecnologia Rapid Pulse che non ha bisogno di agitazione. Inoltre, grazie al tipo di tecnologia, alcuni effetti di sporcamento del sensore sono ridotti al minimo.

Il sistema Rapid Pulse utilizza un sensore di Clark che è simile ad altri sensori a membrana. Il sistema misura la corrente associata con la riduzione dell'ossigeno che diffonde attraverso una membrana di Teflon, e questa corrente è proporzionale alla pressione parziale (non la concentrazione) di ossigeno nella soluzione in corso di valutazione . La membrana isola gli elettrodi dal supporto esterno, racchiude lo strato sottile di elettrolita richiesto per il flusso di corrente e evita l'interferenza di altre specie attive elettrochimicamente.

I sensori di ossigeno disciolto standard Clark sono continuamente polarizzati ad una tensione sufficientemente negativa per causare la riduzione dell'ossigeno a ione idrossido sul catodo e per ossidare l'argento metallico a cloruro d'argento all'anodo. L'ossigeno diffonde attraverso la membrana di Teflon . La corrente associata a questo processo è proporzionale alla ossigeno presente nella soluzione all'esterno della membrana.

2.6.2 SISTEMA DI ACQUISIZIONE E TRASMISSIONE DATI SENTINEL

Il Sistema di telecontrollo Sentinel permette di interfacciare direttamente la sonda multiparametrica tipo YSI con un sistema di controllo remoto per la gestione dei dati e di allarmi.

Il Sentinel è un sistema di telecontrollo modulare che permette di:

- **controllare in remoto la procedure di analisi e lo scarico/download dei dati**
- **invio di SMS e MAIL di allarme**
- **invio periodico dei dati ad un server FTP**

Caratteristiche tecniche:

- sistema a microprocessore a 400MHz, 64MB di Ram, 4GB di flash
- 2 porte seriali RS232 per la connessione di strumentazione esterna
- 1 porte seriali RS485 per la connessione di strumentazione esterna
- modem GSM/GPRS per controllo remoto
- 1 ingressi digitale generico configurabile in modalità NPN/PNP
- 1 ingresso digitale per collegamento pluviometro (contatto pulito)
- 1 ingresso digitale per attuatore di livello



Itinerario internazionale E78 / S.G.C. Grosseto – Fano / adeguamento a 4 corsie nel tratto Grosseto – Siena (S.S. 223 “di Paganico”) dal km 30+400 al km 41+600 – lotti 5, 6, 7, 8

- alimentazione 12Vcc (5-14Vcc)
- porta ethernet per configurazione/scaricamento dati
- contenitore a tenuta IP67

Le possibili connessioni al Sentinel si dividono in connessioni esterne e connessioni interne.

Connessioni esterne

Le connessioni esterne sono quelle già riportate sul lato del contenitore e sono solitamente il cavo di connessione alla sonda e il connettore per la connessione dell'antenna GSM. Sono inoltre presenti passacavi a tenuta per permettere il collegamento ai morsetti interni di ulteriore strumentazione. Nel caso di sonde dotate di un proprio connettore il connettore necessario al loro collegamento è installato sul contenitore in modo da facilitare le operazioni di manutenzione.

Il Sentinel è dotato di un cavo che termina con un connettore militare Amphenol Serie MS 6 poli che permette la connessione ad altri sistemi. Il sistema, per il funzionamento, richiede una sorgente di alimentazione a 12V.



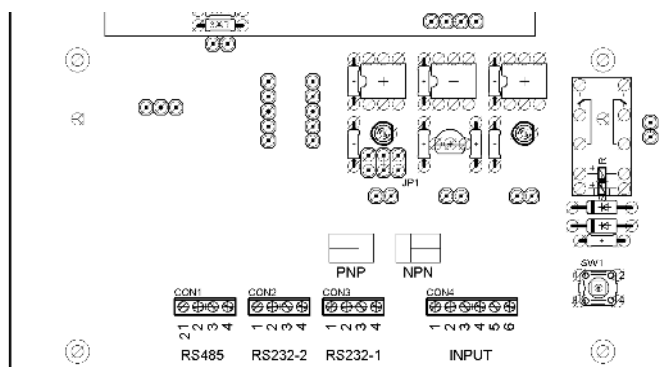
Nella figura precedente sono riportati:

1. Connettore Amphenol MS
2. Connettore FME-F per la connessione dell'antenna GSM
3. Passacavi a tenuta IP68
4. Connettore per ulteriore strumentazione (in funzione della strumentazione utilizzata)

Connessioni interne

Il Sentinel presenta al suo interno quattro morsetti attraverso i quali è possibile collegare la strumentazione.





Connettore	Pin	Descrizione	Note
CON1	1	RS485 - A	
CON1	2	RS485 - B	
CON1	3	GND	
CON1	4	N.C.	
CON2	1	12V - OUT	Tensione presente solo con il Sentinel acceso
CON2	2	RS232 – 1 – RX	
CON2	3	RS232 – 1 – TX	
CON2	4	GND	
CON3	1	12V - IN	Pin alimentazione 12Vcc (5-14Vcc)
CON3	2	RS232 – 2 – RX	Utilizzato per la connessione a sistemi
CON3	3	RS232 – 2 – TX	Utilizzato per la connessione a sistemi
CON3	4	GND	Utilizzato per la connessione a sistemi
CON4	1	IN1-A	Ingresso 1
CON4	2	IN1-B	Ingresso 1
CON4	3	IN2-A	Collegamento per attuatore di livello
CON4	4	IN2-B	Collegamento per attuatore di livello
CON4	5	IN3-A	Collegamento per sistema / contatto pulito
CON4	6	IN3-B	Collegamento per sistema / contatto pulito

La distanza massima garantita per il collegamento di strumentazione tramite porta RS232 è di 10 metri. Distanze superiori potrebbero essere realizzabili utilizzando convertitori automatici di interfaccia RS232/RS485. Con questi convertitori è possibile raggiungere distanze fino a 400 metri: in questo caso la strumentazione anche se alimentabile a 12V dovrà essere alimentata indipendentemente dal Sentinel. **All'interno del Sentinel è presente la porta RJ45 per connettersi con un computer portatile tramite cavo.**

TRASMISSIONE DEI DATI

Il sistema è architettato per essere **completamente automatico e trasmettere i dati via modem GPRS**. I dati sono resi disponibili in formato testo .csv e fruibili per mezzo di software tipo Excel.

Il modem GPRS ha funzionalità anche di datalogger locale che, oltre a gestire l'acquisizione di tutti i dati della sonda multiparametrica può in futuro essere interfacciato con altri dispositivi. **Il modem ha anche la funzionalità di inviare messaggi sms/mail al verificarsi di superamenti dei parametri indagati.**

Per il trasferimento dati sarà impostata la seguente configurazione.

I dati saranno trasmessi a un server HTTP/FTP. Il dispositivo Sentinel locale sarà programmato per memorizzare i dati in automatico e caricarli a cadenza programmata sul server FTP in formato testo .csv compatibile con Excel.

Sul PC remoto è configurata tale connessione remota. Per accedere al Sentinel si impiega il browser locale per esempio attraverso Internet Explorer (o equivalente). Questa soluzione permette inoltre di



- conoscere quando richiesto le letture dei parametri in tempo reale
- gestire e configurare da remoto le soglie di allarme.

Su ogni dispositivo Sentinel è presente una SIM abilitata al traffico dati di tipo M2M (machine to machine).

La flessibilità del sistema permette, se esigenze future lo richiederanno, di gestire lo scarico dei dati tramite PC remoto con modem a chiamata tramite collegamento GSM. Per la connessione tra PC di sede e unità del sito è necessario usare di un ulteriore modem GSM (USB o seriale) che supporti che chiamate dati su protocollo CSD.

2.6.3 INSTALLAZIONE E MESSA IN SERVIZIO

L'installazione nell'alveo del torrente delle sonde multiparametriche è avvenuto all'interno di tubi di calma in PVC. I sistemi Sentinel sono installati all'interno di container per entrambe le centraline.

SISTEMA DI ALIMENTAZIONE INDIPENDENTE

In relazione alla tipologia dei luoghi di installazione e alle esigenze energetiche delle centraline sono stati installati due sistemi di alimentazione indipendente da rete elettrica.

Il sistema di alimentazione indipendente dalla rete alimenta sia la sonda multiparametrica che il datalogger ed il sistema di trasmissione dei dati. E' costituito da un pannello solare da 40W completo di palo di supporto, batteria tampone in box stagno e sistema di carica batteria. Il box stagno e sistema di carica batteria, pur essendo progettati per l'installazione esterna saranno posizionati all'interno del container.

SCHEMI DELLE CENTRALINE

Di seguito sono riportati:

- lo schema di connessioni dei dispositivi interni alle centraline,
- l'architettonico della centralina.



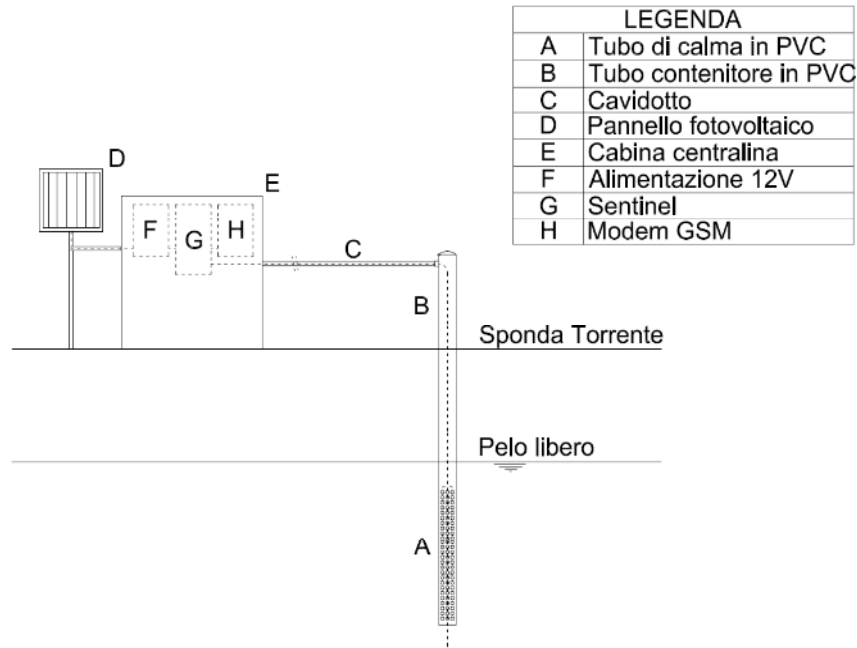


Figura 37 - Schema componenti per centralina di monitoraggio

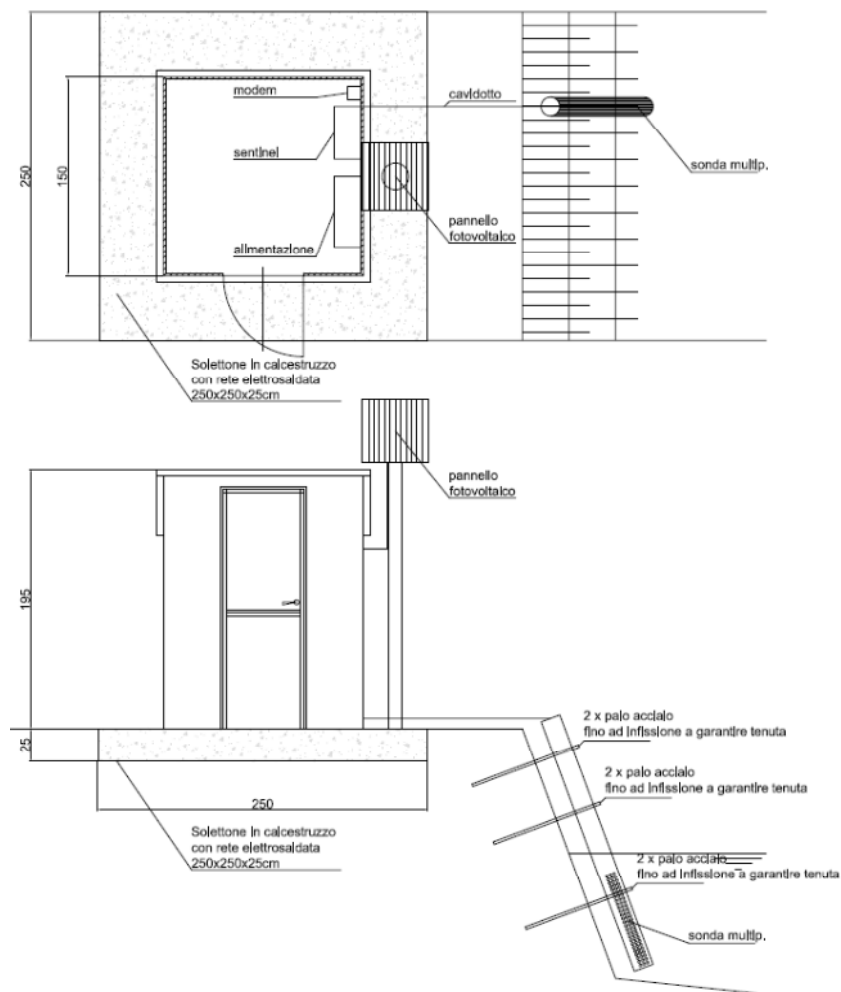


Figura 38 - Architettonico per centralina di monitoraggio (pianta - in alto - e vista prospetto SUD - in basso)



2.6.4 FUNZIONAMENTO DELLA CENTRALINA

Le due centraline sono programmate con sistema di funzionamento completamente in automatico. Per ogni centralina la sonda multiparametrica è immersa costantemente nel corso d'acqua. Le centraline sono posizionate una a monte ed una a valle dell'area di cantiere del torrente Farma.

La programmazione prevede l'acquisizione dei parametri in continuo (temperatura dell'acqua; pH; potenziale redox; conducibilità; ossigeno disciolto) ad intervalli orari di 15 minuti. Sarà monitorato anche il livello idrometrico per verificare che la sonda sia sempre immersa e verificare l'attendibilità del dato.

L'intervallo di acquisizione potrà essere aumentato o diminuito a seconda delle esigenze riscontrate a seguito del monitoraggio. Il dato acquisito sarà archiviato all'interno del datalogger ed inviato al server HTTP/FTP. Il sistema provvederà automaticamente ad eseguire il confronto immediato con i valori limite impostati per il parametro indagato (limite superiore e limite inferiore per temperatura dell'acqua; pH; potenziale redox; conducibilità; ossigeno disciolto). Nell'ipotesi di superamento della soglia impostata il sistema provvederà all'invio di un segnale di allarme (SMS o email).

Il funzionamento potrà essere gestito anche in locale con l'interrogazione e programmazione della sonda da parte del personale tecnico. In locale sarà anche possibile la riprogrammazione del sistema e procedere a test di funzionamento/calibrazione dell'intero sistema.

E' prevista manutenzione dei sistemi in campo con frequenza mensile.

2.6.5 POSIZIONI DELLE CENTRALINE

In base all'obiettivo di indagine, alle possibili condizioni del torrente Farma e alle condizioni per raggiungere in sicurezza la strumentazione da parte del personale tecnico sono stati individuati i seguenti siti di installazione dei container contenenti la strumentazione di misura ed il punto di indagine in acqua.

I siti corrispondono al punto a valle (centralina 1) ed al punto a monte (centralina 2) del cantiere. Di seguito la cartografia con i punti proposti:





Figura 39 – Vista globale del sito di indagine

L'installazione è avvenuta in accordo con il Cantiere in quanto è stato necessario verificare la fattibilità delle installazioni per evitare possibili interferenze con l'opera e le lavorazioni.



Figura 40 – Centralina 1 – Valle ed indicazione del cavidotto di indagine (43° 4'39.23"N - 11°17'53.81"E)



Figura 41 – Centralina 2 – Monte ed indicazione del cavidotto di indagine (43° 4'38.75"N - 11°17'44.29"E)

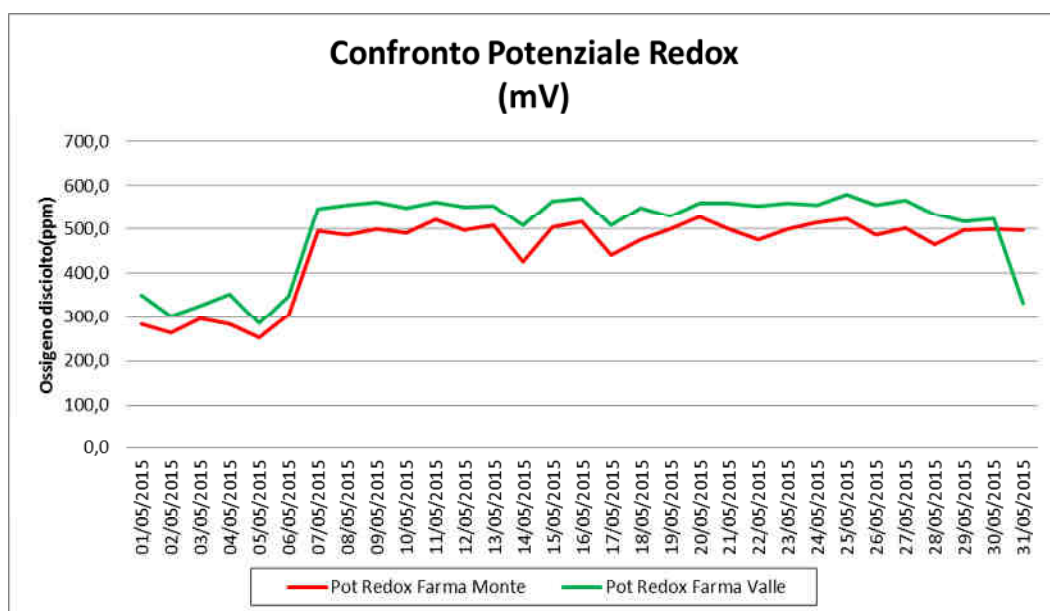
2.6.6 RISULTATI CENTRALINE

Di seguito si riportano i risultati in forma grafica delle due centraline per il periodo dal 1 Febbraio 2015 al 30 Aprile 2015 divisi per risultati mensili.

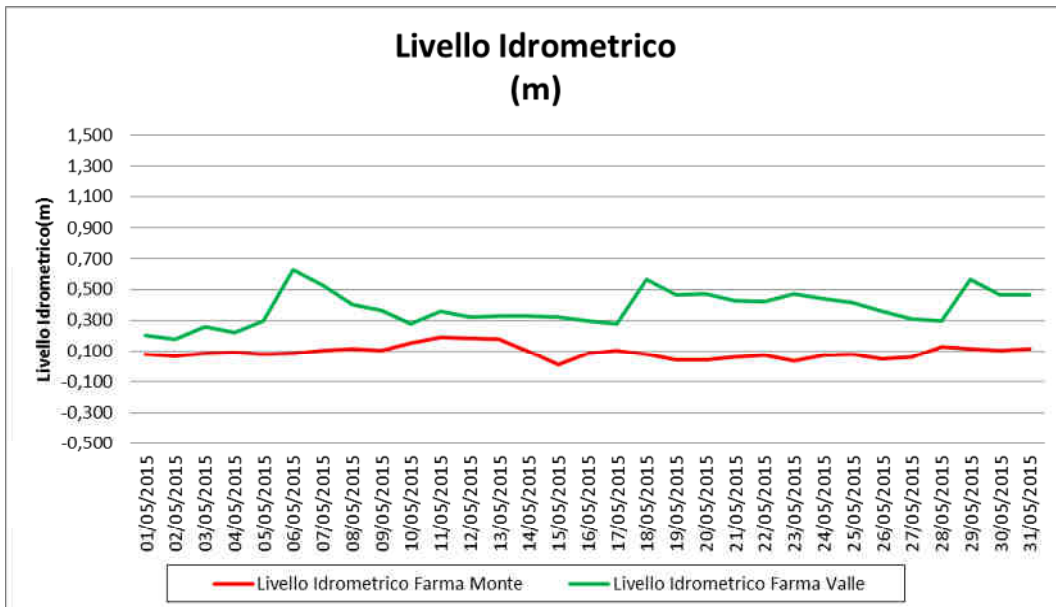
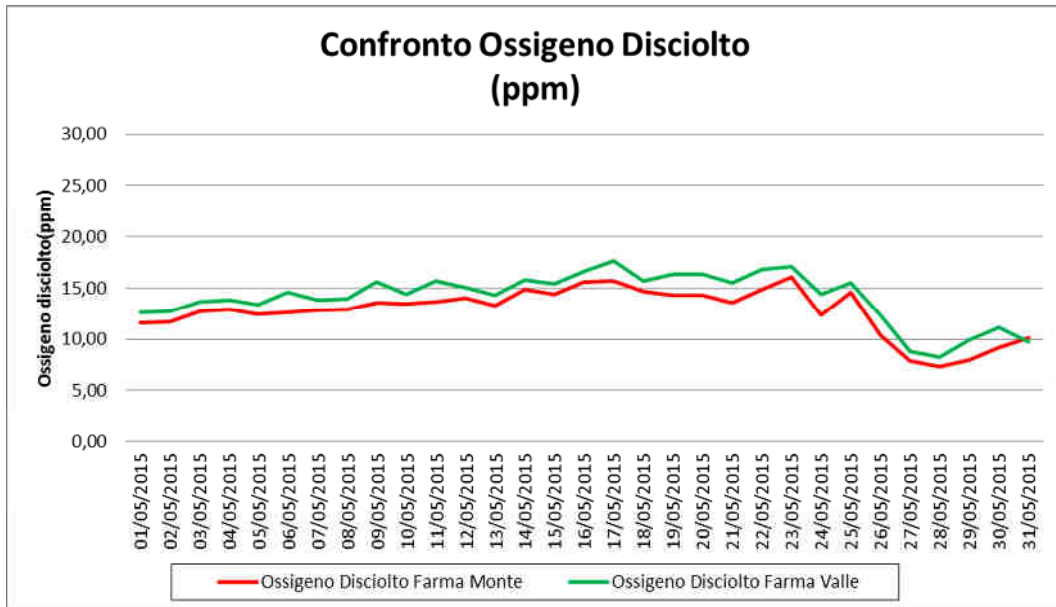
Dalla sovrapposizione degli andamenti dei parametri monitorati in continuo non si evidenziano variazioni significative tra la postazione di valle e quella di monte. La differenza costante che si rileva per alcuni parametri è da attribuire alla postazione di indagine.

In allegato sono riportati i valori tabellari del monitoraggio in continuo per le due centraline

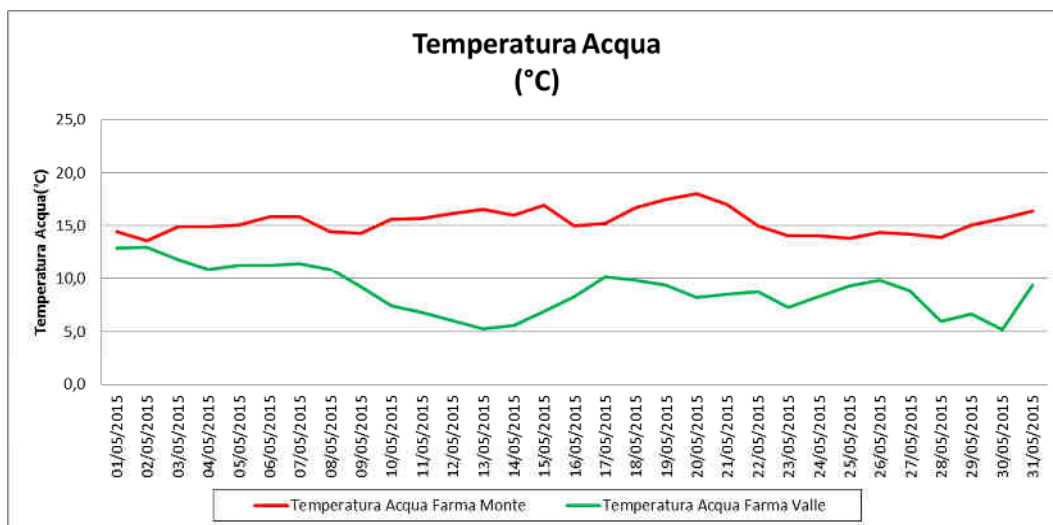
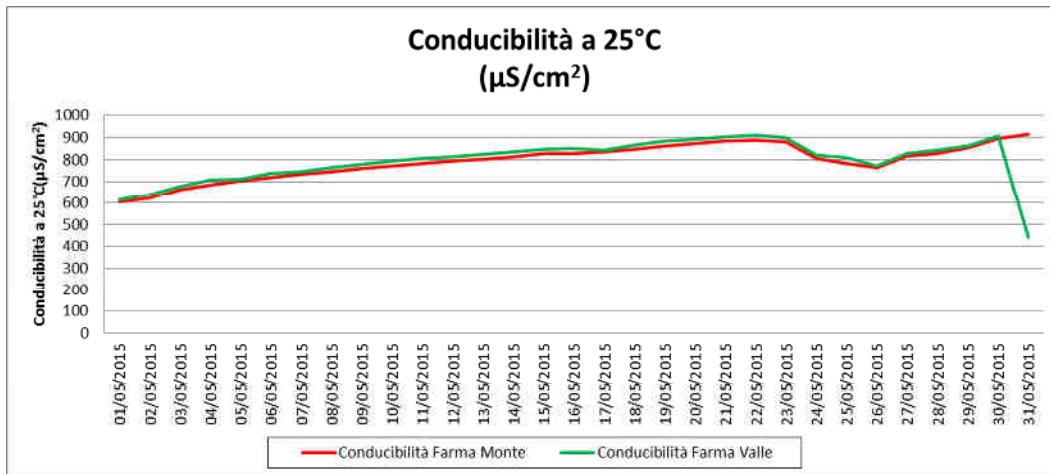
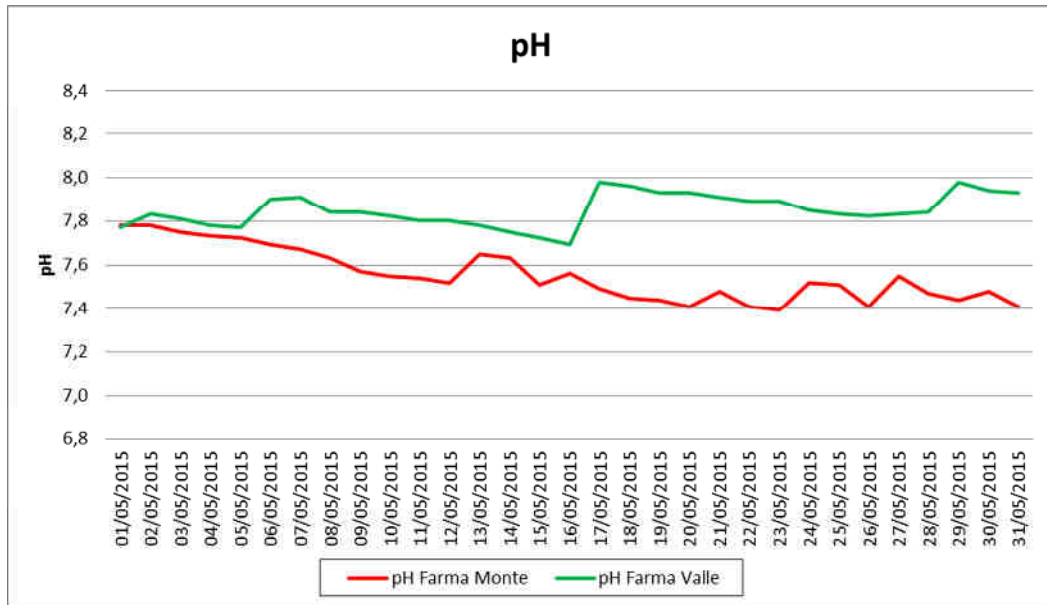
Mese di Maggio 2015



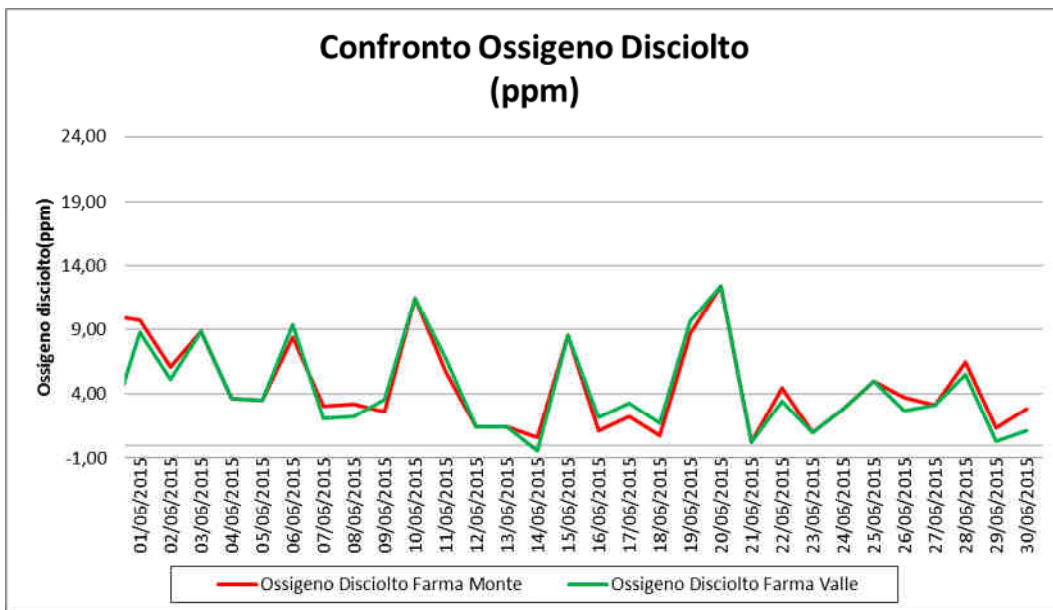
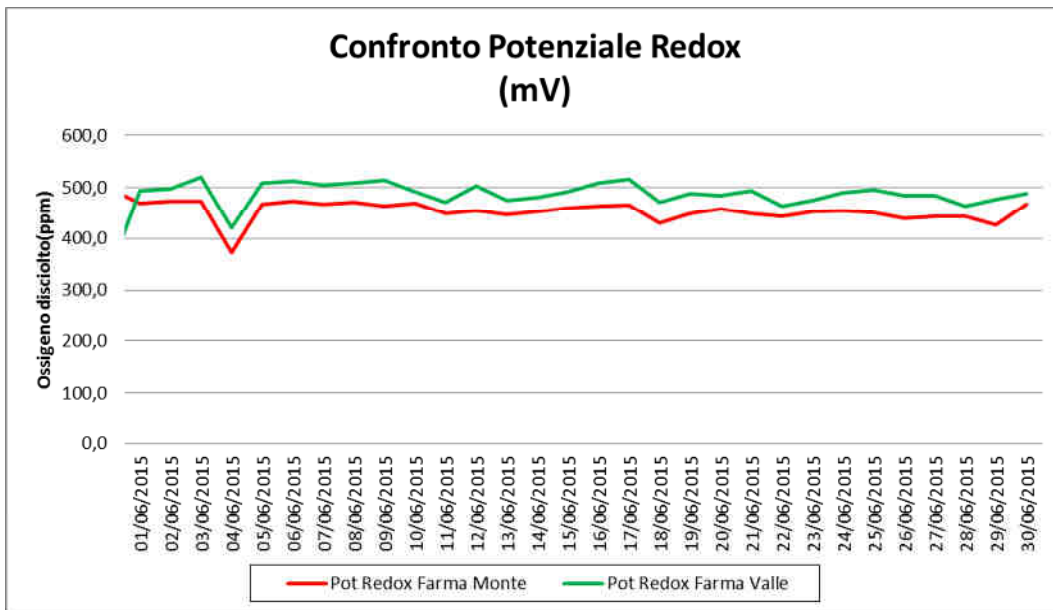
Itinerario internazionale E78 / S.G.C. Grosseto – Fano / adeguamento a 4 corsie nel tratto Grosseto – Siena (S.S. 223 “di Paganico”) dal km 30+400 al km 41+600 – lotti 5, 6, 7, 8



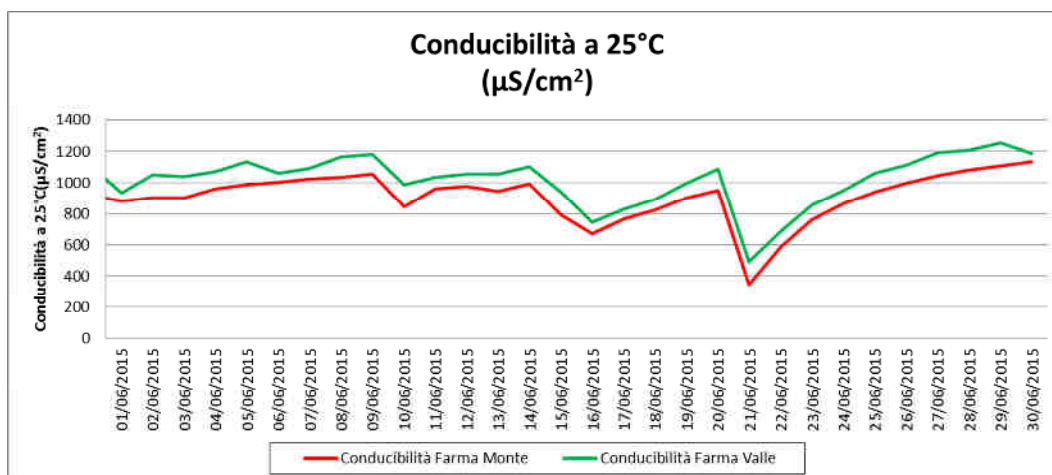
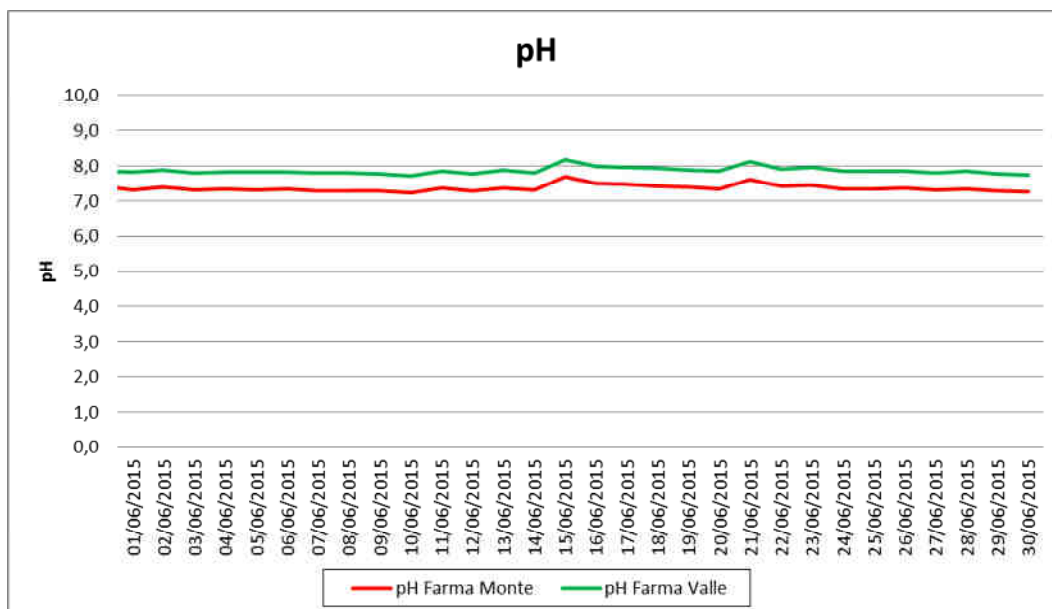
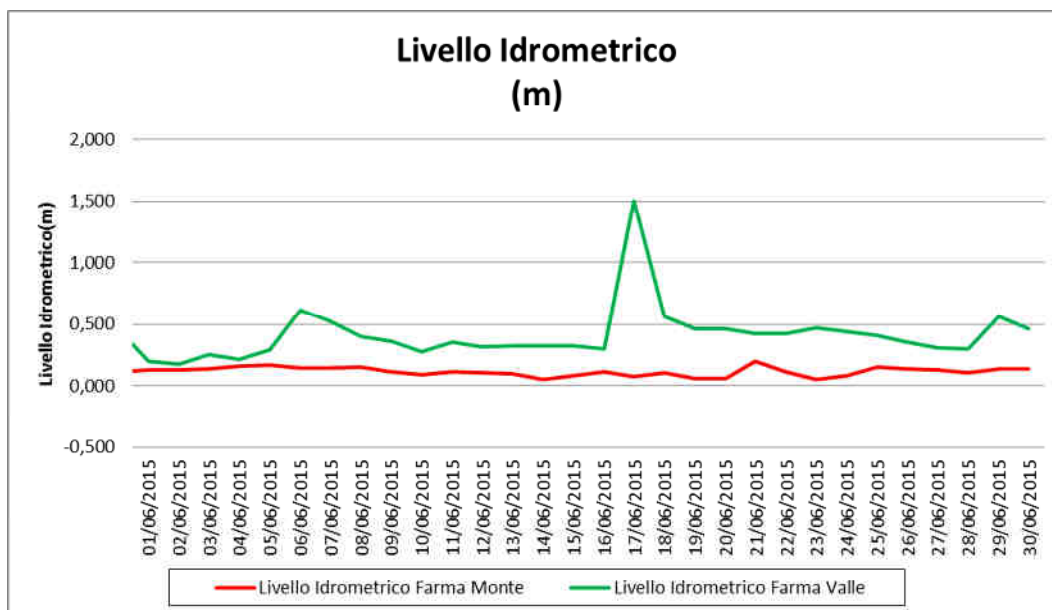
Itinerario internazionale E78 / S.G.C. Grosseto – Fano / adeguamento a 4 corsie nel tratto Grosseto – Siena (S.S. 223 “di Paganico”) dal km 30+400 al km 41+600 – lotti 5, 6, 7, 8



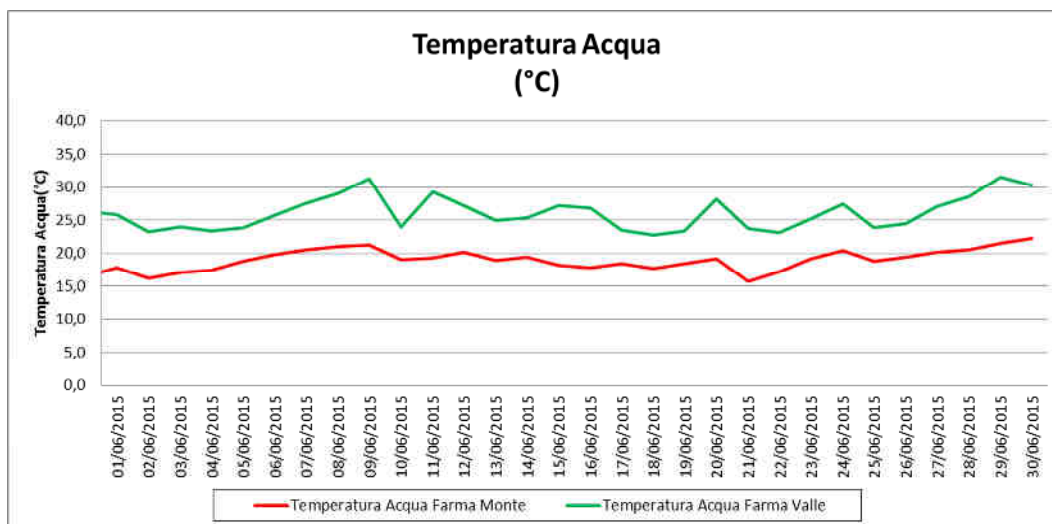
Mese di Giugno 2015



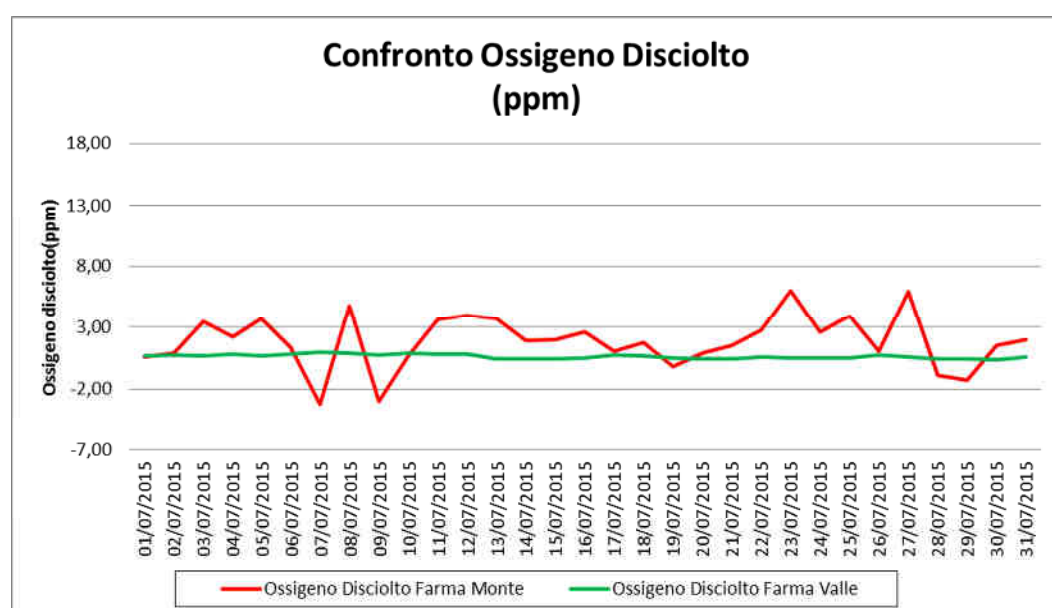
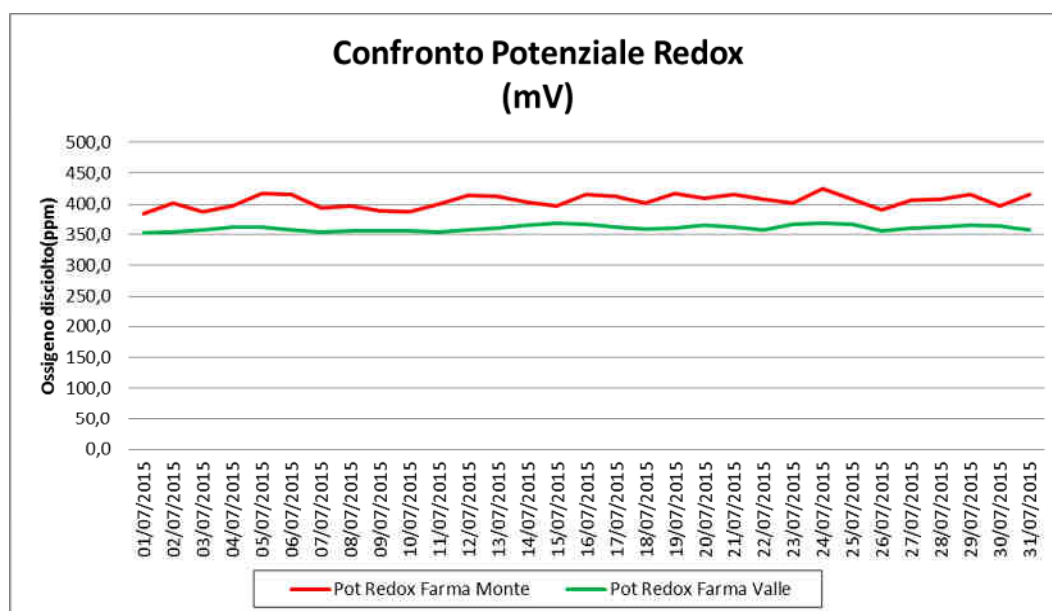
Itinerario internazionale E78 / S.G.C. Grosseto – Fano / adeguamento a 4 corsie nel tratto Grosseto – Siena (S.S. 223 “di Paganico”) dal km 30+400 al km 41+600 – lotti 5, 6, 7, 8



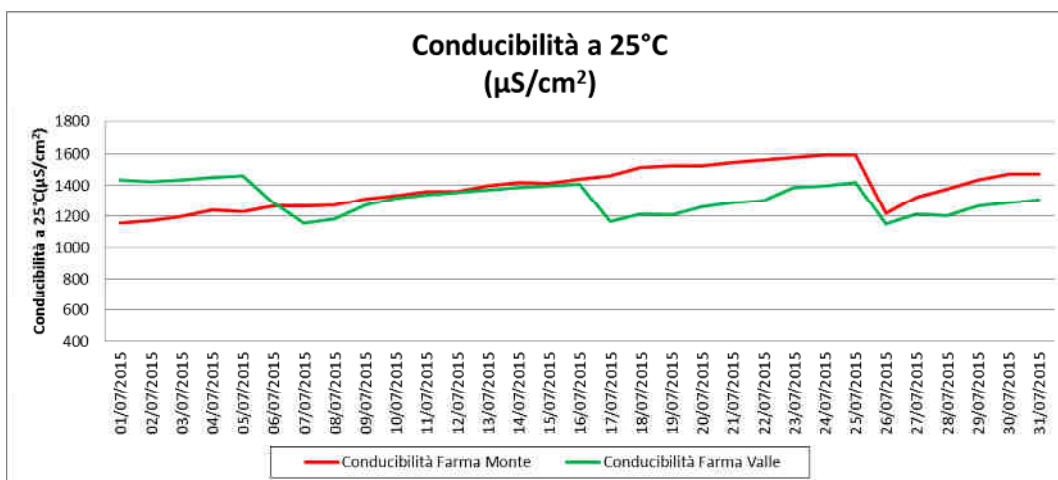
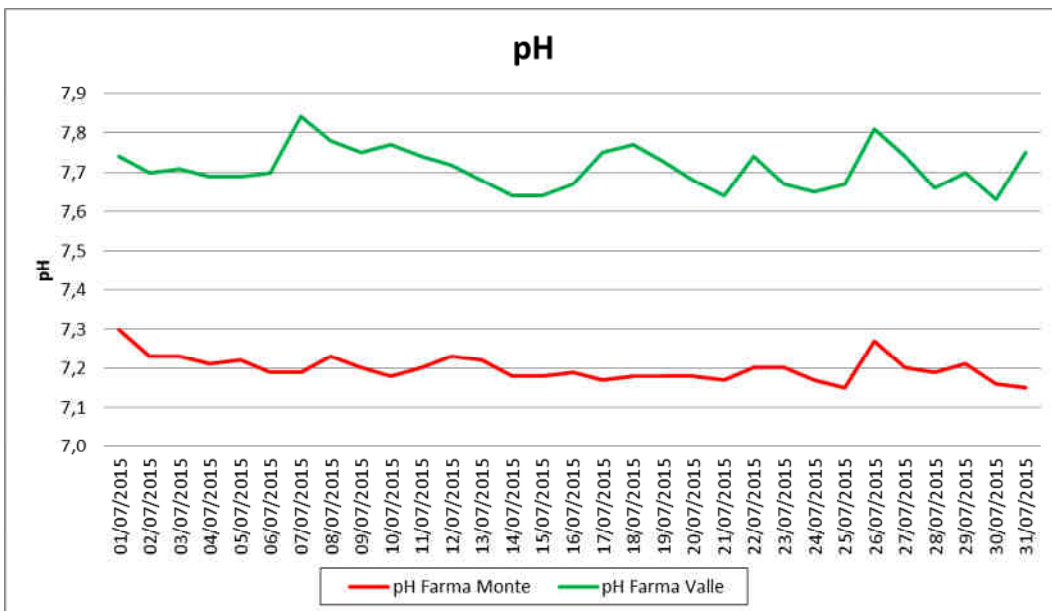
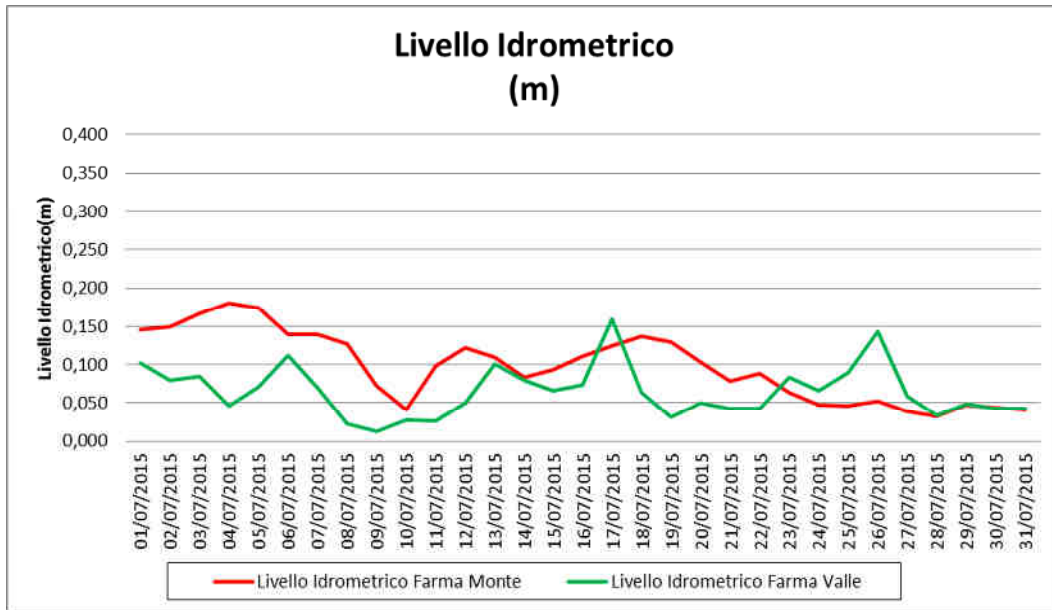
Itinerario internazionale E78 / S.G.C. Grosseto – Fano / adeguamento a 4 corsie nel tratto Grosseto – Siena (S.S. 223 “di Paganico”) dal km 30+400 al km 41+600 – lotti 5, 6, 7, 8



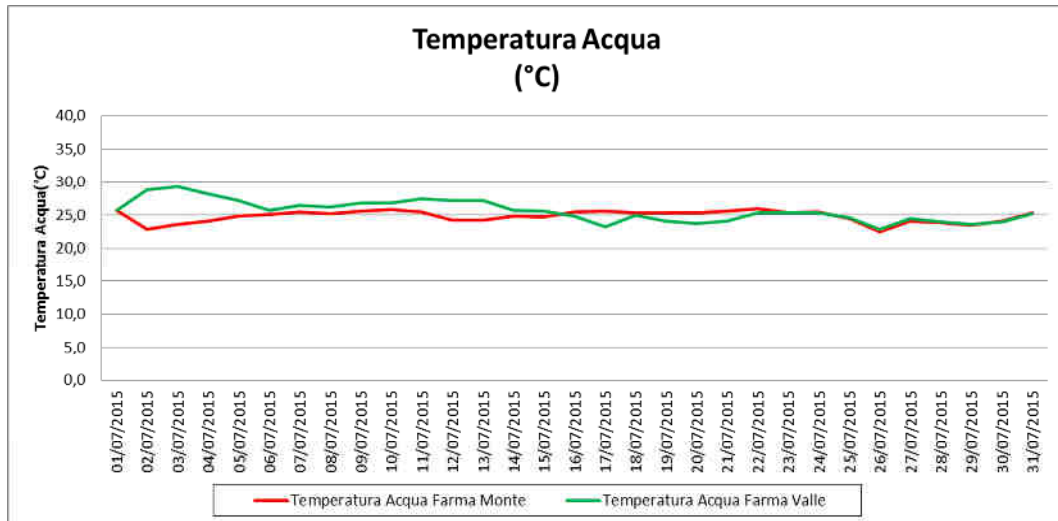
Mese di Luglio 2015



Itinerario internazionale E78 / S.G.C. Grosseto – Fano / adeguamento a 4 corsie nel tratto Grosseto – Siena (S.S. 223 “di Paganico”) dal km 30+400 al km 41+600 – lotti 5, 6, 7, 8



Itinerario internazionale E78 / S.G.C. Grosseto – Fano / adeguamento a 4 corsie nel tratto Grosseto – Siena (S.S. 223 “di Paganico”) dal km 30+400 al km 41+600 – lotti 5, 6, 7, 8



2.7 CONCLUSIONI SUL MONITORAGGIO DELLA MATRICE IDRICO SUPERFICIALE

Per il Torrente Farma si rileva per i punti di controllo ASP 06, a monte del cantiere, ed ASP 01, a valle del cantiere, quanto segue. In ASP 06 nel mese di Maggio 2015 dall'analisi eseguite non si riscontrano particolari criticità; le variazioni riscontrate sono dovuti alla stagionalità della misura. Sotto l'aspetto biologico non si hanno variazioni significative rispetto ai mesi precedenti. Nel mese di Giugno 2015 si rileva un aumento dei solidi sospesi totali e dei solfati rispetto ai mesi precedenti mentre, nel mese di Luglio 2015, si rileva una diminuzione dei solidi sospesi totali ed un aumento dei solfati rispetto ai mesi precedenti. Nella postazione ASP 01 nel mese di Maggio 2015 non si rilevano discostamenti nei valori delle analisi chimico-fisiche effettuate in precedenza. Si riscontra una diminuzione dei solfati rispetto alle campagne precedenti. Nel mese seguente si riscontra solo un aumento dei solfati mentre, a Luglio 2015, si ha un lieve aumento di tutti gli analiti rispetto alle campagne dei mesi precedenti. Per il Torrente Lanzo si rileva per i punti ASP 03 ed ASP 04 quanto segue. Per il punto ASP 03, a monte del cantiere, nel mese di Maggio 2015 dall'analisi eseguite non si riscontrano variazioni significative rispetto alle campagne precedenti. Sotto l'aspetto biologico si osserva una certa linearità con le campagne precedenti. Nel mese seguente si riscontra un aumento dei solidi sospesi ed una diminuzione dell'azoto ammoniacale mentre, nel mese di Luglio 2015, non si segnalano variazioni significative. Per il punto ASP 04, a valle, nel mese di Maggio 2015 si osserva una diminuzione dei coliformi fecali. A Giugno 2015 si osserva un aumento dei solidi sospesi totali e una diminuzione dell'azoto ammoniacale diminuzione dell'azoto ammoniacale mentre non si hanno variazioni significative nel mese di Luglio 2015. Per il Torrente Rilucia si evidenzia per i punti di monitoraggio ASP 05, a monte, ed ASP 02, a valle, quanto segue. Nel punto ASP 05, nel mese di Maggio 2015, si rileva una diminuzione dei solfati rispetto alle indagini eseguite in precedenza. Nel mese di Giugno 2015 si rileva una diminuzione dell'azoto ammoniacale rispetto alle indagini eseguite in precedenza. Nel mese di Luglio 2015 si rileva un aumento dei coliformi totali ed un aumento dei solfati. Per la postazione ASP 02 a Maggio 2015, rispetto alle indagini eseguite in precedenza, si segnala una diminuzione dei solidi sospesi totali e dell'azoto ammoniacale. Nel mese di Giugno e Luglio 2015 si segnala l'impossibilità del campionamento causa secca del torrente.

L'indice STAR-ICMi non presenta limiti di legge a cui essere rapportato (benché il raggiungimento dello status di 'Buono' rappresenti uno degli obiettivi della Direttiva quadro sulle acque, 2000/60/CEE, recepita a livello nazionale tramite DL 3 aprile 2006, n.152). Per il punto ASP 01 e per il punto ASP 06 (torrente Farma), nel mese di Maggio 2015, rispetto alle misure eseguite in precedenza, si riscontra uno stato qualitativo confrontabile della qualità del corpo idrico in relazione al parametro in oggetto risultando di qualità sufficiente. Per i punti ASP 02 e ASP 05 (torrente Rilucia), rispetto alle misure eseguite precedentemente, si rileva un valore in miglioramento per ASP 05, mentre la sezione ASP 02 è risultata secca. Per i punto ASP 03 e ASP04 (torrente Lanzo) rispetto alle misure eseguite in precedenza e nella fase ante operam si riscontra un lieve miglioramento, in particolare per la sezione ASP 03 che da sufficiente passa a buono nel monitoraggio di maggio.

Il monitoraggio in continuo sul torrente Farma, eseguito con le due centraline fisse, non ha evidenziato anomalie dei parametri monitorati tra monte e valle dell'area di cantiere.



2.8 DOCUMENTAZIONE FOTOGRAFICA




Figura 42 – Torrente Farma – ASP 01 / valle area di cantiere




Figura 43 – Torrente Farma – ASP 06 / monte area di cantiere




Figura 44 - Torrente Rilucia – ASP 02 / valle area di cantiere



Figura 45 - Torrente Rilucia – ASP 05 / monte area di cantiere



Figura 46 - Torrente Lanzo – ASP 04 / valle area di cantiere



Figura 47 - Torrente Lanzo – ASP 03 / monte area di cantiere

2.9 SCHEDE DI MONITORAGGIO

Di seguito si riportano le schede di monitoraggio ambientale.

La scheda di monitoraggio contiene il dato lavorato e commentato, le valutazioni conseguenti al confronto dei valori misurati in campo con i valori limite di legge e/o con i valori misurati in ante operam e/o i valori misurati nelle precedenti campagne di monitoraggio anche della stessa fase.

Inoltre la scheda presenta valutazioni e considerazioni sulle eventuali anomalie evidenziate con le informazioni fornire circa le cause possibili che hanno generato l'anomalia e l'indicazione degli accorgimenti da adottare per rimuovere o almeno mitigare l'anomalia.



SCHEDA MONITORAGGIO

Committente	NUOVO FARMA Scarl		
Progetto	Grosseto-Siena (S.S. 223 "Di Paganico")		
Fase di Monitoraggio	Corso d'opera	Data	12/05/2015
Tipologia di indagine	ASP - Acque superficiali (misure portata e chimico-fisiche in sito) - [PA.PE.126]		
Punto di monitoraggio	ASP 03	Denominazione corpo idrico superficiale	Torrente Lanzo
Coordinate (Gauss-Boaga)	4767753.74 N	Condizioni meteo	Sereno
	1685665.79 E		
Indirizzo/Località sezione	Campo Base	Comune (Prov.)	Civitella Paganico (GR)
Note di cantiere	Attività del campo base e deposito, movimentazione materiali		
Personale tecnico	Dott. Andrea Lazzarini		

Misure chimico-fisiche in situ

Parametro	U.M.	Valore
temperatura aria	°C	24
temperatura acqua	°C	17.6
conducibilità elettrica	μS/cm ²	362
potenziale redox	mV	160.8
pH	-	8.19
ossigeno disciolto	%	79.1
ossigeno disciolto	ppm	7.51

Strumentazione	Multimetro Eutech Instruments PCD 651
----------------	--

Misura di Portata

Parametro	U.M.	Valore
Larghezza della Sezione	m	3.8
Valore di Portata rilevato	m ³ /s	0.288

Strumentazione	Cordella metrica, correntometro
----------------	--

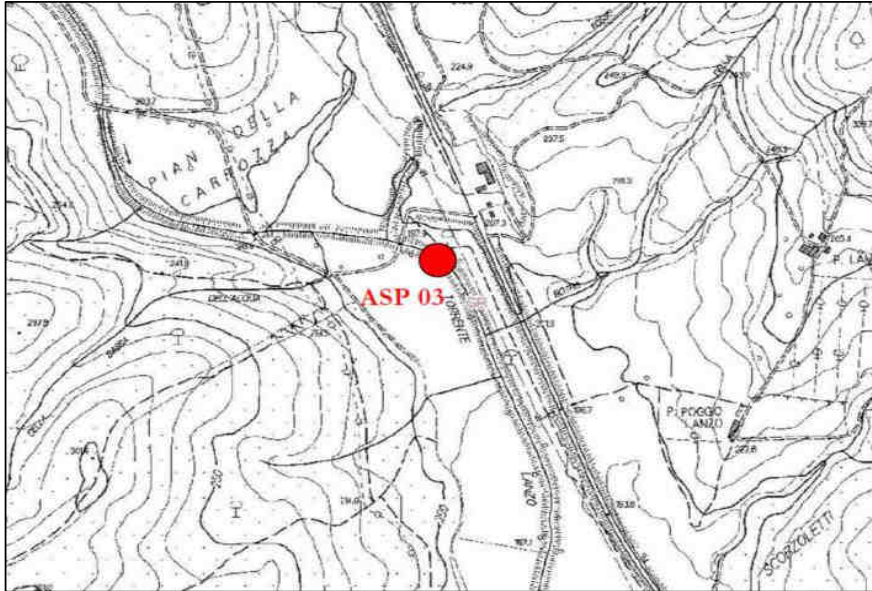
Commento alla misure chimico-fisiche in situ e di portata

Niente da rilevare


SCHEDA MONITORAGGIO

Committente	NUOVO FARMA Scarl		
Progetto	Grosseto-Siena (S.S. 223 "Di Paganico")		
Punto di monitoraggio	ASP 03	Data	12/05/2015

Stralcio cartografico



Documentazione Fotografica

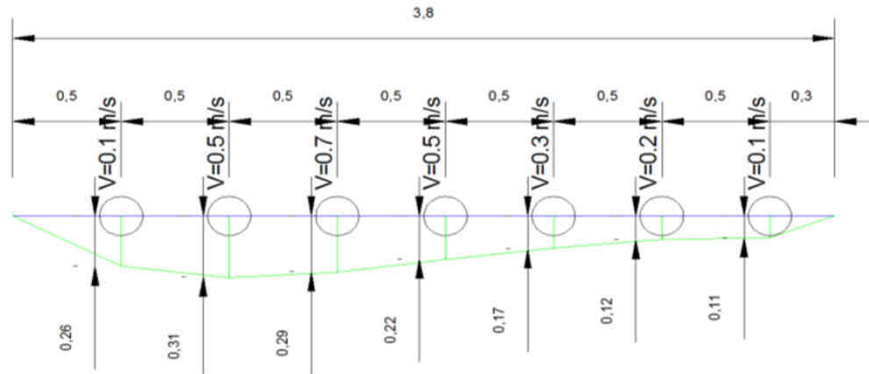


SCHEDA MONITORAGGIO

Committente	NUOVO FARMA Scarl		
Progetto	Grosseto-Siena (S.S. 223 "Di Paganico")		
Punto di monitoraggio	ASP 03	Data	12/05/2015

Profondità dell'alveo nei punti di misura (m) e Velocità media (m/s)

Torrente Lanzo - sezione di monte ASP 03



Report delle misure di portata

Sezione	Torrente Lanzo - Sez. Monte									
---------	-----------------------------	--	--	--	--	--	--	--	--	--

Lunghezza sezione (m)	3.8
-----------------------	-----

Larghezza tratti (m)	0.5	0.3								
----------------------	-----	-----	--	--	--	--	--	--	--	--

Profondità tratti (m)	T1	T2	T3	T4	T5	T6	T7	T8	T9	T10
	0	0.26	0.31	0.29	0.22	0.17	0.12	0.11	0	0
	T11	T12	T13	T14	T15	T16	T17	T18	T19	T20
	0	0	0	0	0	0	0	0	0	0

Aree parziali (m ²)	A1	A2	A3	A4	A5	A6	A7	A8	A9	A10
	0.13	0.15	0.14	0.11	0.08	0.06	0.04	0	0	0
	A11	A12	A13	A14	A15	A16	A17	A18	A19	A20
	0	0	0	0	0	0	0	0	0	0

Velocità parziali (m/s)	V1	V2	V3	V4	V5	V6	V7	V8	V9	V10
	0.1	0.5	0.7	0.5	0.3	0.2	0.1	0	0	0
	V11	V12	V13	V14	V15	V16	V17	V18	V19	V20
	0	0	0	0	0	0	0	0	0	0

Portate parziali (l/s)	Q1	Q2	Q3	Q4	Q5	Q6	Q7	Q8	Q9	Q10
	13.2	76.4	99.3	57.4	25.0	12.4	4.5	0.0	0.0	0.0
	Q11	Q12	Q13	Q14	Q15	Q16	Q17	Q18	Q19	Q20
	0.0	0.0	0.0	0.0	0.0	0.0	0.0	0.0	0.0	0.0

Area sezione (m)	0.73
Velocità media (m/s)	0.39
Portata (m ³ /s)	0.288

SCHEDA MONITORAGGIO

Committente

NUOVO FARMA Scarl

Progetto

Grosseto-Siena (S.S. 223 "Di Paganico")

Punto di monitoraggio

ASP 03

Data

12/05/2015
Confronto con limiti di legge, monitoraggio AO e campagne precedenti in CO
Misure chimico-fisiche in situ

Parametro	U.M.	Limite di Legge	AO	AO	CO	CO	CO	CO	CO	CO	CO		
			28/06/12	12/09/12	29/11/13	10/02/14	07/05/14	19/08/14	25/11/14	20/02/15	12/05/15		
temperatura aria	°C	---	28.99	28.50	7	10.5	20	23	16	13	24		
temperatura acqua	°C	---	27.54	22.60	5.9	7.1	16.1	20.6	13.1	7.0	17.6		
conducibilità elettrica	µS/cm ²	---	527	742	327.8	131	323.0	443	83.4	235	362		
potenziale redox	mV	---	42.50	-13.10	112	111.4	98.2	81.7	85.6	45.1	160.8		
pH	-	---	7.69	7.60	7.95	7.6	8.18	7.79	7.94	8.07	8.19		
ossigeno disciolto	%	---	59.80	59.80	104.5	36.8	96.4	65.5	97.8	86.5	79.1		
ossigeno disciolto	ppm	---	4.85	5.25	13.51	4.5	9.45	6.05	10.2	10.47	7.51		

Misura di Portata

Parametro	U.M.	Limite di Legge	AO	AO	CO	CO	CO	CO	CO	CO	CO		
			28/06/12	12/09/12	29/11/13	10/02/14	07/05/14	19/08/14	25/11/14	20/02/15	12/05/15		
portata	m ³ /s	---	0.003	0.0009	0.368	6.072	0.297	0.091	0.155	5.440	0.288		

Commento alla misure chimico-fisiche in situ e di portata con le campagne precedenti

I parametri chimico-fisici monitorati non presentano limiti di legge con cui confrontarli.
 Le variazioni dei parametri monitorati è legata alla stagione di misura.

SCHEDA MONITORAGGIO

Committente	NUOVO FARMA Scarl		
Progetto	Grosseto-Siena (S.S. 223 "Di Paganico")		
Fase di Monitoraggio	Corso d'opera	Data	12/05/2015
Tipologia di indagine	ASP - Acque superficiali (misure portata e chimico-fisiche in sito) - [PA.PE.126]		
Punto di monitoraggio	ASP 04	Denominazione corpo idrico superficiale	Torrente Lanzo
Coordinate (Gauss-Boaga)	4767736.07 N	Condizioni meteo	Sereno
	1685917.25 E		
Indirizzo/Località sezione	Campo Base	Comune (Prov.)	Civitella Paganico (GR)
Note di cantiere	Attività del campo base e deposito, movimentazione materiali		
Personale tecnico	Dott. Andrea Lazzarini		

Misure chimico-fisiche in situ

Parametro	U.M.	Valore
temperatura aria	°C	24
temperatura acqua	°C	18.8
conducibilità elettrica	μS/cm ²	406
potenziale redox	mV	160.7
pH	-	8.23
ossigeno disciolto	%	82.2
ossigeno disciolto	ppm	7.68

Strumentazione	Multimetro Eutech Instruments PCD 651
----------------	--

Misura di Portata

Parametro	U.M.	Valore
Larghezza della Sezione	m	3.7
Valore di Portata rilevato	m ³ /s	0.280

Strumentazione	Cordella metrica, correntometro
----------------	--

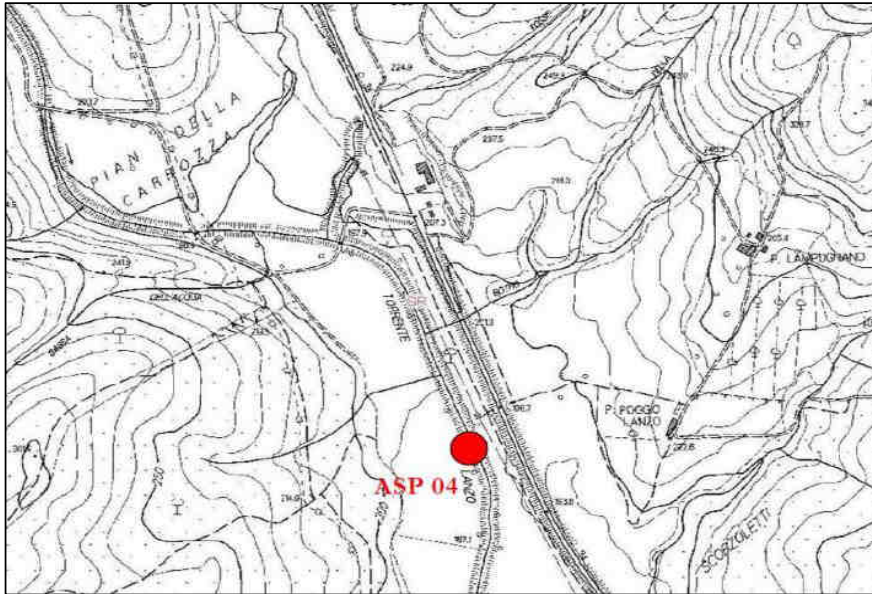
Commento alla misure chimico-fisiche in situ e di portata

Niente da rilevare

SCHEDA MONITORAGGIO

Committente	NUOVO FARMA Scarl		
Progetto	Grosseto-Siena (S.S. 223 "Di Paganico")		
Punto di monitoraggio	ASP 04	Data	12/05/2015

Stralcio cartografico



Documentazione Fotografica

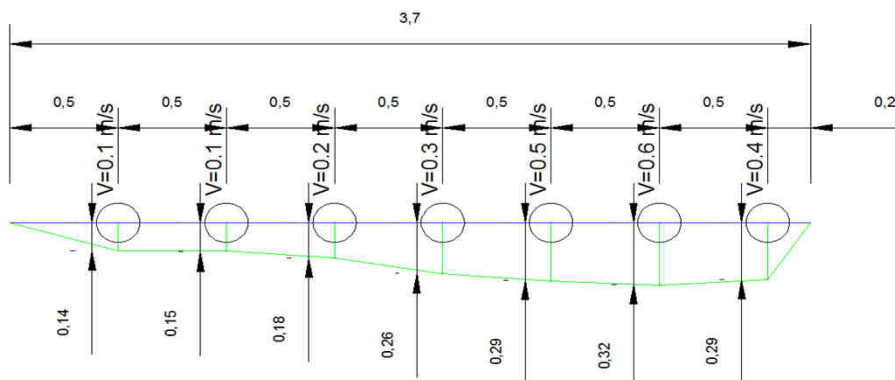


SCHEDA MONITORAGGIO

Committente	NUOVO FARMA Scarl		
Progetto	Grosseto-Siena (S.S. 223 "Di Paganico")		
Punto di monitoraggio	ASP 04	Data	12/05/2015

Profondità dell'alveo nei punti di misura (m) e Velocità media (m/s)

Torrente Lanzo - sezione di valle ASP 04


Report delle misure di portata

Sezione	Torrente Lanzo - Sez. Valle									
---------	-----------------------------	--	--	--	--	--	--	--	--	--

Lunghezza sezione (m)	3.7									
-----------------------	-----	--	--	--	--	--	--	--	--	--

Larghezza tratti (m)	0.5	0.2								
----------------------	-----	-----	--	--	--	--	--	--	--	--

Profondità tratti (m)	T1	T2	T3	T4	T5	T6	T7	T8	T9	T10
	0	0.14	0.15	0.18	0.26	0.29	0.32	0.29	0	0
	T11	T12	T13	T14	T15	T16	T17	T18	T19	T20
	0	0	0	0	0	0	0	0	0	0

Aree parziali (m ²)	A1	A2	A3	A4	A5	A6	A7	A8	A9	A10
	0.07	0.07	0.09	0.13	0.15	0.16	0.10	0	0	0
	A11	A12	A13	A14	A15	A16	A17	A18	A19	A20
	0	0	0	0	0	0	0	0	0	0

Velocità parziali (m/s)	V1	V2	V3	V4	V5	V6	V7	V8	V9	V10
	0.1	0.1	0.2	0.3	0.5	0.6	0.4	0	0	0
	V11	V12	V13	V14	V15	V16	V17	V18	V19	V20
	0	0	0	0	0	0	0	0	0	0

Portate parziali (l/s)	Q1	Q2	Q3	Q4	Q5	Q6	Q7	Q8	Q9	Q10
	7.1	7.5	18.6	38.2	74.1	93.8	40.8	0.0	0.0	0.0
	Q11	Q12	Q13	Q14	Q15	Q16	Q17	Q18	Q19	Q20
	0.0	0.0	0.0	0.0	0.0	0.0	0.0	0.0	0.0	0.0

Area sezione (m)	0.77
Velocità media (m/s)	0.36
Portata (m ³ /s)	0.280

SCHEDA MONITORAGGIO

Committente

NUOVO FARMA Scarl

Progetto

Grosseto-Siena (S.S. 223 "Di Paganico")

Punto di monitoraggio

ASP 04

Data

12/05/2015
Confronto con limiti di legge, monitoraggio AO e campagne precedenti in CO
Misure chimico-fisiche in situ

Parametro	U.M.	Limite di Legge	AO	AO	CO	CO	CO	CO	CO	CO	CO		
			28/06/12	20/09/12	29/11/13	10/02/14	07/05/14	19/08/14	25/11/14	20/02/15	12/05/15		
temperatura aria	°C	---	29.07	27.00	8	10.5	20	23	16	13	24		
temperatura acqua	°C	---	28.77	secco	7.7	6.7	16.8	20.4	13.7	6.8	18.8		
conducibilità elettrica	µS/cm ²	---	489	secco	335.6	162	340.0	448	90	337	406		
potenziale redox	mV	---	14.50	secco	155	98.8	94.5	88.6	83.5	63	160.7		
pH	-	---	8.45	secco	7.8	7.7	8.14	7.94	8.03	6.94	8.23		
ossigeno disciolto	%	---	171.20	secco	97.3	34	93.6	82.2	96.6	95.7	82.2		
ossigeno disciolto	ppm	---	13.02	secco	11.5	4.2	9.07	7.55	9.9	11.73	7.68		

Misura di Portata

Parametro	U.M.	Limite di Legge	AO	AO	CO	CO	CO	CO	CO	CO	CO		
			28/06/12	20/09/12	29/11/13	10/02/14	07/05/14	19/08/14	25/11/14	20/02/15	12/05/15		
portata	m ³ /s	---	stagnate	secco	0.286	6.421	0.324	0.063	0.100	6.790	0.280		

Commento alla misure chimico-fisiche in situ e di portata con le campagne precedenti

I parametri chimico-fisici monitorati non presentano limiti di legge con cui confrontarli.
 Le variazioni dei parametri monitorati è legata alla stagione di misura.

SCHEDA MONITORAGGIO

Committente	NUOVO FARMA Scarl		
Progetto	Grosseto-Siena (S.S. 223 "Di Paganico")		
Fase di Monitoraggio	Corso d'opera	Data	12/05/2015
Tipologia di indagine	ASP - Acque superficiali (misure portata e chimico-fisiche in sito) - [PA.PE.126]		
Punto di monitoraggio	ASP 06	Denominazione corpo idrico superficiale	Torrente Farma
Coordinate (Gauss-Boaga)	4772046.90 N	Condizioni meteo	Sereno
	1686832.70 E		
Indirizzo/Località sezione	Viadotto Farma	Comune (Prov.)	Civitella Paganico (GR)
Note di cantiere	Attività di movimento terre e costruzioni opere civili		
Personale tecnico	Dott. Andrea Lazzarini		

Misure chimico-fisiche in situ

Parametro	U.M.	Valore
temperatura aria	°C	25
temperatura acqua	°C	17.2
conducibilità elettrica	μS/cm ²	659
potenziale redox	mV	140.8
pH	-	7.81
ossigeno disciolto	%	88.6
ossigeno disciolto	ppm	8.22

Strumentazione	Multimetro Eutech Instruments PCD 651
----------------	--

Misura di Portata

Parametro	U.M.	Valore
Larghezza della Sezione	m	18
Valore di Portata rilevato	m ³ /s	1.352

Strumentazione	Cordella metrica, correntometro
----------------	--

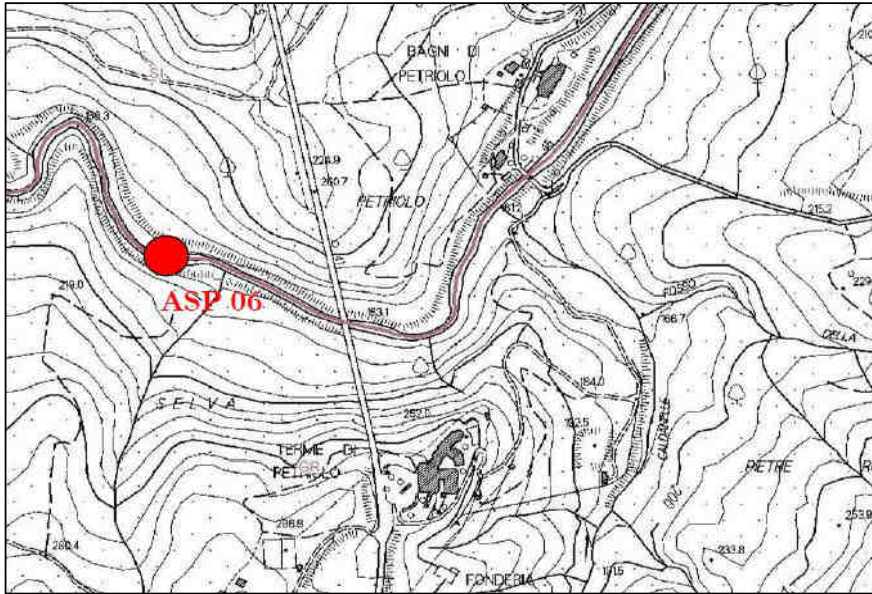
Commento alla misure chimico-fisiche in situ e di portata

Niente da rilevare

SCHEDA MONITORAGGIO

Committente	NUOVO FARMA Scarl		
Progetto	Grosseto-Siena (S.S. 223 "Di Paganico")		
Punto di monitoraggio	ASP 06	Data	12/05/2015

Stralcio cartografico



Documentazione Fotografica

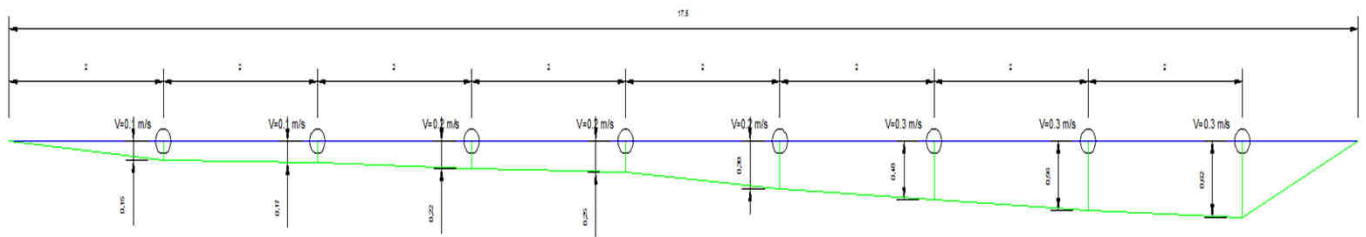


SCHEDA MONITORAGGIO

Committente	NUOVO FARMA Scarl		
Progetto	Grosseto-Siena (S.S. 223 "Di Paganico")		
Punto di monitoraggio	ASP 06	Data	12/05/2015

Profondità dell'alveo nei punti di misura (m) e Velocità media (m/s)

Torrente Farma - sezione di monte ASP 06



Report delle misure di portata

Sezione	Torrente Farma - Sez. Monte									
---------	-----------------------------	--	--	--	--	--	--	--	--	--

Lunghezza sezione (m)	18
-----------------------	----

Larghezza tratti (m)	2									
----------------------	---	--	--	--	--	--	--	--	--	--

Profondità tratti (m)	T1	T2	T3	T4	T5	T6	T7	T8	T9	T10
	0	0.15	0.17	0.22	0.25	0.39	0.48	0.56	0.62	0
	T11	T12	T13	T14	T15	T16	T17	T18	T19	T20
	0	0	0	0	0	0	0	0	0	0

Aree parziali (m ²)	A1	A2	A3	A4	A5	A6	A7	A8	A9	A10
	0.31	0.35	0.43	0.52	0.77	0.96	1.11	1.07	0	0
	A11	A12	A13	A14	A15	A16	A17	A18	A19	A20
	0	0	0	0	0	0	0	0	0	0

Velocità parziali (m/s)	V1	V2	V3	V4	V5	V6	V7	V8	V9	V10
	0.1	0.1	0.2	0.2	0.2	0.3	0.3	0.3	0	0
	V11	V12	V13	V14	V15	V16	V17	V18	V19	V20
	0	0	0	0	0	0	0	0	0	0

Portate parziali (l/s)	Q1	Q2	Q3	Q4	Q5	Q6	Q7	Q8	Q9	Q10
	30.5	34.9	86.9	104.8	153.4	287.6	332.7	320.8	0.0	0.0
	Q11	Q12	Q13	Q14	Q15	Q16	Q17	Q18	Q19	Q20
	0.0	0.0	0.0	0.0	0.0	0.0	0.0	0.0	0.0	0.0

Area sezione (m)	5.52
Velocità media (m/s)	0.24
Portata (m ³ /s)	1.352

SCHEDA MONITORAGGIO

Committente

NUOVO FARMA Scarl

Progetto

Grosseto-Siena (S.S. 223 "Di Paganico")

Punto di monitoraggio

ASP 06

Data

12/05/2015
Confronto con limiti di legge, monitoraggio AO e campagne precedenti in CO
Misure chimico-fisiche in situ

Parametro	U.M.	Limite di Legge	AO	AO	CO	CO	CO	CO	CO	CO	CO	CO
			28/06/12	20/09/12	09/08/13	29/11/13	10/02/14	05/05/14	19/08/14	25/11/14	20/02/15	12/05/15
temperatura aria	°C	---	27.30	26.60	27	7	10	20	23	15.9	13	25
temperatura acqua	°C	---	27.89	20.30	25.3	5.8	6	15	22.4	12.4	4.9	17.2
conducibilità elettrica	µS/cm ²	---	1505	1961	1508	666.7	228	530.0	1168	899	550	659
potenziale redox	mV	---	45.40	-60.10	183	125	121.5	98.5	101	93.7	50	140.8
pH	-	---	7.23	7.61	7.35	7.61	7.5	7.93	7.32	7.5	6.94	7.81
ossigeno disciolto	%	---	91.50	86.10	91	95.4	31.8	93	69.8	63.9	99.3	88.6
ossigeno disciolto	ppm	---	7.14	7.93	7.49	11.8	4.0	9.38	6.22	6.8	87.6	8.22

Misura di Portata

Parametro	U.M.	Limite di Legge	AO	AO	CO	CO	CO	CO	CO	CO	CO	CO
			28/06/12	20/09/12	09/08/13	29/11/13	10/02/14	05/05/14	19/08/14	25/11/14	20/02/15	12/05/15
portata	m ³ /s	---	0.073	0.088	0.084	0.880	15.459	1.198	0.878	1.451	15.180	1.352

Commento alla misure chimico-fisiche in situ e di portata con le campagne precedenti

I parametri chimico-fisici monitorati non presentano limiti di legge con cui confrontarli.
 Le variazioni dei parametri monitorati è legata alla stagione di misura.

SCHEDA MONITORAGGIO

Committente	NUOVO FARMA Scarl		
Progetto	Grosseto-Siena (S.S. 223 "Di Paganico")		
Fase di Monitoraggio	Corso d'opera	Data	12/05/2015
Tipologia di indagine	ASP - Acque superficiali (misure portata e chimico-fisiche in sito) - [PA.PE.126]		
Punto di monitoraggio	ASP 01	Denominazione corpo idrico superficiale	Torrente Farma
Coordinate (Gauss-Boaga)	4772011.26 N	Condizioni meteo	Sereno
	1687141.86 E		
Indirizzo/Località sezione	Viadotto Farma	Comune (Prov.)	Civitella Paganico (GR) / Monticiano (SI)
Note di cantiere	Attività di movimento terre e costruzioni opere civili		
Personale tecnico	Dott. Andrea Lazzarini		

Misure chimico-fisiche in situ

Parametro	U.M.	Valore
temperatura aria	°C	25
temperatura acqua	°C	17.8
conducibilità elettrica	μS/cm ²	675
potenziale redox	mV	138.2
pH	-	8
ossigeno disciolto	%	80.1
ossigeno disciolto	ppm	7.77

Strumentazione	Multimetro Eutech Instruments PCD 651
----------------	--

Misura di Portata

Parametro	U.M.	Valore
Larghezza della Sezione	m	23
Valore di Portata rilevato	m ³ /s	2.218

Strumentazione	Cordella metrica, correntometro
----------------	--

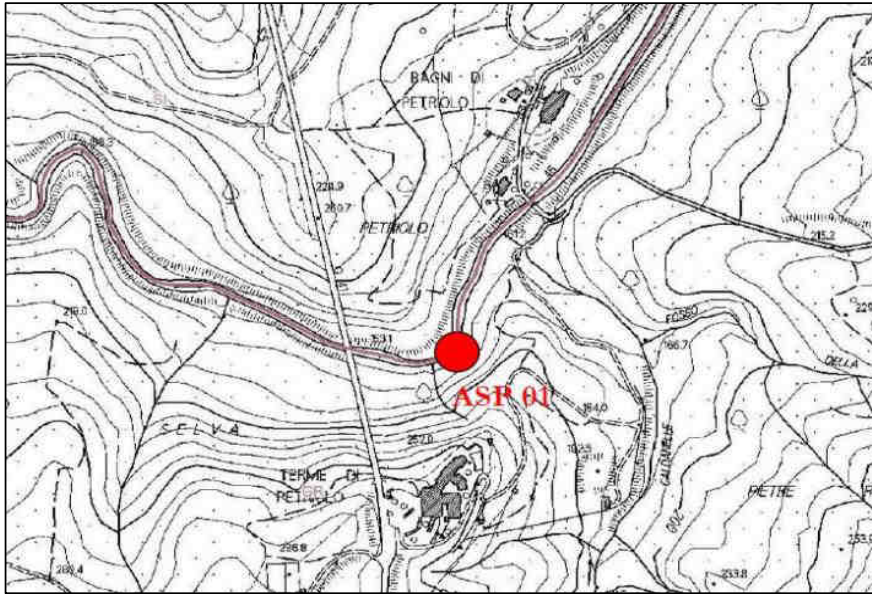
Commento alla misure chimico-fisiche in situ e di portata

Niente da rilevare

SCHEDA MONITORAGGIO

Committente	NUOVO FARMA Scarl		
Progetto	Grosseto-Siena (S.S. 223 "Di Paganico")		
Punto di monitoraggio	ASP 01	Data	12/05/2015

Stralcio cartografico



Documentazione Fotografica

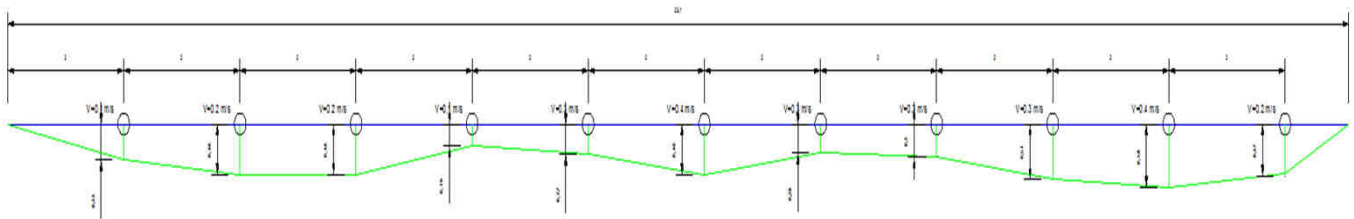


SCHEMA MONITORAGGIO

Committente	NUOVO FARMA Scarl		
Progetto	Grosseto-Siena (S.S. 223 "Di Paganico")		
Punto di monitoraggio	ASP 01	Data	12/05/2015

Profondità dell'alveo nei punti di misura (m) e Velocità media (m/s)

Torrente Farma - sezione di valle ASP 01



Report delle misure di portata

Sezione	Torrente Farma - Sez. Valle									
---------	-----------------------------	--	--	--	--	--	--	--	--	--

Lunghezza sezione (m)	23
-----------------------	----

Larghezza tratti (m)	2									
----------------------	---	--	--	--	--	--	--	--	--	--

Profondità tratti (m)	T1	T2	T3	T4	T5	T6	T7	T8	T9	T10
	0	0.33	0.46	0.46	0.19	0.27	0.46	0.26	0.3	0.51
	T11	T12	T13	T14	T15	T16	T17	T18	T19	T20
	0.58	0.47	0	0	0	0	0	0	0	0

Aree parziali (m ²)	A1	A2	A3	A4	A5	A6	A7	A8	A9	A10
	0.68	0.89	0.85	0.47	0.57	0.83	0.59	0.64	0.98	1.11
	A11	A12	A13	A14	A15	A16	A17	A18	A19	A20
	0.73	0	0	0	0	0	0	0	0	0

Velocità parziali (m/s)	V1	V2	V3	V4	V5	V6	V7	V8	V9	V10
	0.10	0.20	0.20	0.1	0.3	0.4	0.3	0.3	0.3	0.4
	V11	V12	V13	V14	V15	V16	V17	V18	V19	V20
	0.2	0	0	0	0	0	0	0	0	0

Portate parziali (l/s)	Q1	Q2	Q3	Q4	Q5	Q6	Q7	Q8	Q9	Q10
	68.5	177.3	170.6	47.2	171.4	333.4	175.5	192.3	292.6	443.0
	Q11	Q12	Q13	Q14	Q15	Q16	Q17	Q18	Q19	Q20
	146.0	0.0	0.0	0.0	0.0	0.0	0.0	0.0	0.0	0.0

Area sezione (m)	8.34
Velocità media (m/s)	0.27
Portata (m ³ /s)	2.218

SCHEDA MONITORAGGIO

Committente

NUOVO FARMA Scarl

Progetto

Grosseto-Siena (S.S. 223 "Di Paganico")

Punto di monitoraggio

ASP 01

Data

12/05/2015
Confronto con limiti di legge, monitoraggio AO e campagne precedenti in CO
Misure chimico-fisiche in situ

Parametro	U.M.	Limite di Legge	AO	AO	CO	CO	CO	CO	CO	CO	CO	CO	
			28/06/12	20/09/12	09/08/13	29/11/13	10/02/14	05/05/14	19/08/14	25/11/14	20/02/15	12/05/15	
temperatura aria	°C	---	26.30	25.50	26	7	10	20	23	15.9	13	25	
temperatura acqua	°C	---	29.15	19.30	24.4	5.6	5.9	15.3	22.2	12.9	6.3	17.8	
conducibilità elettrica	μS/cm ²	---	1537	1958	1540	664.4	223	537.0	1226	980	562	675	
potenziale redox	mV	---	33.00	-58.60	186	102	104.1	92.5	90.8	100	40	138.2	
pH	-	---	7.60	7.75	7.44	7.7	7.4	7.58	7.33	7.6	7.89	8.00	
ossigeno disciolto	%	---	83.10	84.60	82.1	98.8	38.1	98.9	70.3	42	13.96	80.1	
ossigeno disciolto	ppm	---	6.39	7.76	6.05	12.46	4.8	9.88	6.25	4.4	10.72	7.77	

Misura di Portata

Parametro	U.M.	Limite di Legge	AO	AO	CO	CO	CO	CO	CO	CO	CO	CO	
			28/06/12	20/09/12	09/08/13	29/11/13	10/02/14	05/05/14	19/08/14	25/11/14	20/02/15	12/05/15	
portata	m ³ /s	---	0.047	0.055	0.105	0.946	15.569	1.871	1.542	1.979	16.140	2.218	

Commento alla misure chimico-fisiche in situ e di portata con le campagne precedenti

I parametri chimico-fisici monitorati non presentano limiti di legge con cui confrontarli.
 Le variazioni dei parametri monitorati è legata alla stagione di misura.

SCHEDA MONITORAGGIO

Committente	NUOVO FARMA Scarl		
Progetto	Grosseto-Siena (S.S. 223 "Di Paganico")		
Fase di Monitoraggio	Corso d'opera	Data	12/05/2015
Tipologia di indagine	ASP - Acque superficiali (analisi chimico-batteriologiche in laboratorio) con frequenze trimestrali - [PA.PE.129]		
Punto di monitoraggio	ASP 03	Denominazione corpo idrico superficiale	Torrente Lanzo
Coordinate (Gauss-Boaga)	4767753.74 N	Condizioni meteo	Sereno
	1685665.79 E		
Indirizzo/Località sezione	Campo Base	Comune (Prov.)	Civitella Paganico (GR)
Note di cantiere	Attività di movimento terre e demolizioni		
Personale tecnico	Dott. Andrea Lazzarini		

Analisi chimico-batteriologiche in laboratorio

Parametro / Analita	U.M.	Valore
Nitrati	mg/l	0.53
Richiesta chimica di ossigeno (COD)	mg/l	< 16
Durezza totale	mg/l CaCO ₃	130
Nitriti	mg/l	< 0.05
Fosforo totale (come P)	mg/l	< 0.1
Tensioattivi anionici	mg/l	< 0.03
Tensioattivi non ionici	mg/l	< 0.03
Tensioattivi totali (da calcolo)	mg/l	< 0.03
Alluminio	mg/l	< 0.05
Cadmio	mg/l	< 0.01
Cromo totale	mg/l	< 0.04
Ferro	mg/l	< 0.02
Manganese	mg/l	< 0.01
Nichel	mg/l	< 0.06
Piombo	mg/l	< 0.02
Rame	mg/l	0.013
Zinco	mg/l	< 0.02
Fenoli	mg/l	< 0.01
Conta di Coliformi Totali	MPN/100ml	59
Conta di Coliformi Fecali	MPN/100 ml	47
Conta di Streptococchi fecali (Enterococchi)	ufc/100 ml	32
Ricerca di Salmonella spp	Pres-Ass/1 l	Assente

Allegato Rapporto di Prova	n°	15LA08503
----------------------------	----	------------------

Commento alle analisi di laboratorio

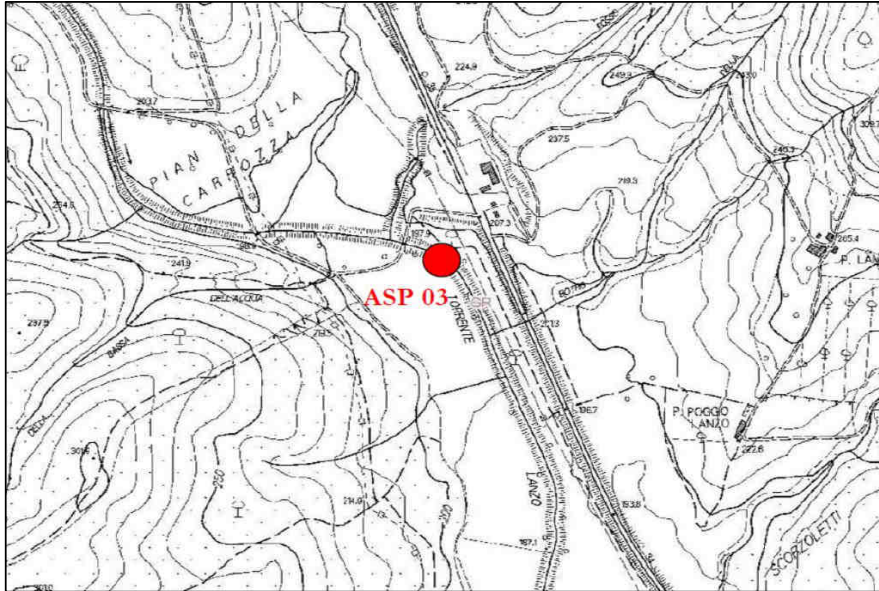
Non si riscontrano anomalie.

Il punto ASP 03 è a monte dell'area di cantiere. Il punto a valle è ASP 04.




SCHEDA MONITORAGGIO

Committente	NUOVO FARMA Scarl		
Progetto	Grosseto-Siena (S.S. 223 "Di Paganico")		
Punto di monitoraggio	ASP 03	Data	12/05/2015

Stralcio cartografico



Documentazione Fotografica



SCHEDA MONITORAGGIO

Committente

NUOVO FARMA Scarl

Progetto

Grosseto-Siena (S.S. 223 "Di Paganico")

Punto di monitoraggio

ASP 03

Data

12/05/2015
Confronto con limiti di legge, monitoraggio AO e campagne precedenti in CO
Analisi chimico-batteriologiche in laboratorio

Parametro / Analita	U.M.	Limite di Legge	AO 26/06/12	CO 29/11/13	CO 11/02/14	CO 05/05/14	CO 19/08/14	CO 25/11/14	CO 20/02/15	CO 12/05/15		
Nitrati	mg/l	---	<RL	1.7	0.44	0.24	0.56	1.3	0.62	0.53		
COD	mg/l	---	13.40	< 16	19	< 16	< 16	< 16	< 16	< 16		
Durezza totale	mg/l CaCO ₃	---	249	151	95	250	210	470	240	130		
Nitriti	mg/l	---	<RL	< 0.05	< 0.05	< 0.05	< 0.05	< 0.05	< 0.05	< 0.05		
Fosforo totale (come P)	mg/l	---	<RL	0.16	< 0.1	< 0.1	< 0.1	< 0.1	< 0.1	< 0.1		
Tensioattivi anionici	mg/l	---	<RL	< 0.03	< 0.03	< 0.03	< 0.03	< 0.03	< 0.03	< 0.03		
Tensioattivi non ionici	mg/l	---	0.24	< 0.03	< 0.03	< 0.03	< 0.03	< 0.03	< 0.03	< 0.03		
Tensioattivi totali	mg/l	---	0.24	< 0.03	< 0.03	< 0.03	< 0.03	< 0.03	< 0.03	< 0.03		
Alluminio	mg/l	---	0.0097	0.11	0.43	0.25	0.27	0.085	0.1	< 0.05		
Cadmio	mg/l	---	<RL	< 0.01	< 0.01	< 0.01	< 0.01	< 0.01	< 0.01	< 0.01		
Cromo totale	mg/l	---	0.00266	< 0.04	< 0.04	< 0.04	< 0.04	< 0.04	< 0.04	< 0.04		
Ferro	mg/l	---	0.0371	0.15	0.52	0.14	0.44	0.25	0.073	< 0.02		
Manganese	mg/l	---	0.0146	< 0.01	< 0.01	< 0.01	< 0.01	0.011	0.011	< 0.01		
Nichel	mg/l	---	0.00067	< 0.06	< 0.06	< 0.06	< 0.06	< 0.06	< 0.06	< 0.06		
Piombo	mg/l	---	<RL	< 0.02	< 0.02	< 0.02	< 0.02	< 0.02	< 0.02	< 0.02		
Rame	mg/l	---	0.00183	0.015	0.014	< 0.01	< 0.01	< 0.01	< 0.01	0.013		
Zinco	mg/l	---	0.00329	0.032	0.020	0.12	< 0.02	0.041	0.025	< 0.02		
Fenoli	mg/l	---	<RL	< 0.01	< 0.01	< 0.01	< 0.01	< 0.01	< 0.01	< 0.01		
Conta di Coliformi Totali	MPN/100ml	---	4300	230	440	22	57000	950	77	59		
Conta di Coliformi Fecali	MPN/100 ml	---	<30	3	200	7.3	190	28	n.p.	47		
Streptococchi fecali	ufc/100 ml	---	0	5.5	100	2.7	330	51	n.p.	32		
Ricerca di Salmonella spp	Pres-Ass / 1 l	---	Ass.	Ass.	Ass.	Ass.	Ass.	Ass.	Ass.	Ass.		

RdP

12/0002 34054	26075 /2013	14LA016 63	14LA074 75	14LA136 64	14LA198 87	15LA030 15	15LA085 03		
------------------	----------------	---------------	---------------	---------------	---------------	---------------	---------------	--	--

Commento al confronto delle analisi di laboratorio

I parametri chimico-fisici e biologici monitorati non presentano limiti di legge con cui confrontarli.

Dall'analisi eseguite non si riscontrano criticità. Rispetto all'indagine eseguita in precedenza non si riscontrano variazioni significative.

SCHEDA MONITORAGGIO

Committente	NUOVO FARMA Scarl		
Progetto	Grosseto-Siena (S.S. 223 "Di Paganico")		
Fase di Monitoraggio	Corso d'opera	Data	12/05/2015
Tipologia di indagine	ASP - Acque superficiali (analisi chimico-batteriologiche in laboratorio) con frequenze trimestrali - [PA.PE.129]		
Punto di monitoraggio	ASP 04	Denominazione corpo idrico superficiale	Torrente Lanzo
Coordinate (Gauss-Boaga)	4767736.07 N	Condizioni meteo	Sereno
	1685917.25 E		
Indirizzo/Località sezione	Campo Base	Comune (Prov.)	Civitella Paganico (GR)
Note di cantiere	Attività di movimento terre e demolizioni		
Personale tecnico	Dott. Andrea Lazzarini		

Analisi chimico-batteriologiche in laboratorio

Parametro / Analita	U.M.	Valore
Nitrati	mg/l	0.75
Richiesta chimica di ossigeno (COD)	mg/l	< 16
Durezza totale	mg/l CaCO ₃	140
Nitriti	mg/l	< 0.05
Fosforo totale (come P)	mg/l	< 0.1
Tensioattivi anionici	mg/l	< 0.03
Tensioattivi non ionici	mg/l	< 0.03
Tensioattivi totali (da calcolo)	mg/l	< 0.03
Alluminio	mg/l	< 0.05
Cadmio	mg/l	< 0.01
Cromo totale	mg/l	< 0.04
Ferro	mg/l	< 0.02
Manganese	mg/l	< 0.01
Nichel	mg/l	< 0.06
Piombo	mg/l	< 0.02
Rame	mg/l	< 0.01
Zinco	mg/l	0.021
Fenoli	mg/l	< 0.01
Conta di Coliformi Totali	MPN/100ml	2900
Conta di Coliformi Fecali	MPN/100 ml	850
Conta di Streptococchi fecali (Enterococchi)	ufc/100 ml	420
Ricerca di Salmonella spp	Pres-Ass/1 l	Assente

Allegato Rapporto di Prova	n°	15LA08498
----------------------------	----	------------------

Commento alle analisi di laboratorio

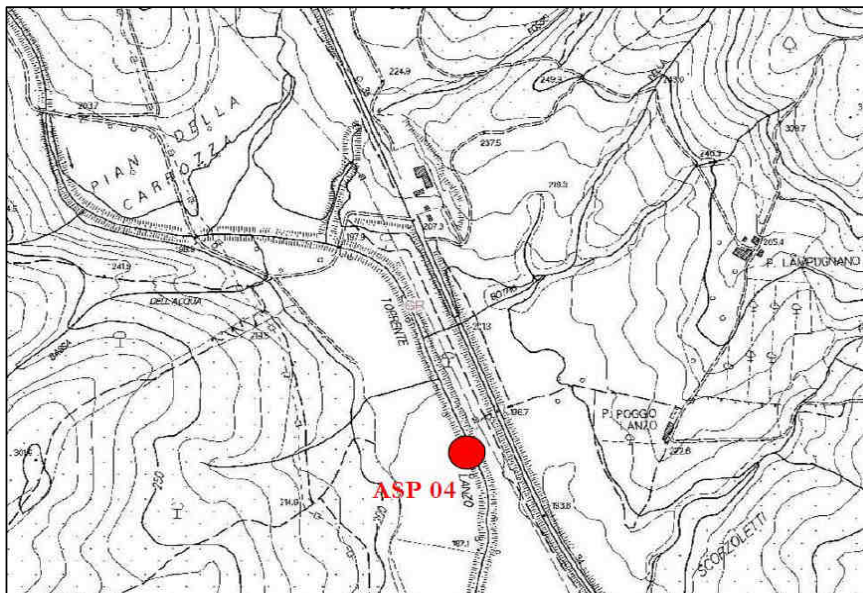
Non si riscontrano anomalie.

Il punto ASP 04 è a valle dell'area di cantiere. Il punto a monte è ASP 03.


SCHEDA MONITORAGGIO

Committente	NUOVO FARMA Scarl		
Progetto	Grosseto-Siena (S.S. 223 "Di Paganico")		
Punto di monitoraggio	ASP 04	Data	12/05/2015

Stralcio cartografico



Documentazione Fotografica



SCHEDA MONITORAGGIO

Committente

NUOVO FARMA Scarl

Progetto

Grosseto-Siena (S.S. 223 "Di Paganico")

Punto di monitoraggio

ASP 04

Data

12/05/2015
Confronto con limiti di legge, monitoraggio AO e campagne precedenti in CO
Analisi chimico-batteriologiche in laboratorio

Parametro / Analita	U.M.	Limite di Legge	AO 28/06/12	CO 29/11/13	CO 11/02/14	CO 05/05/14	CO 19/08/14	CO 25/11/14	CO 20/02/15	CO 12/05/15		
Nitrati	mg/l	---	<RL	1.6	< 0.1	0.45	< 0.1	3.1	0.6	0.75		
COD	mg/l	---	21	< 16	17	< 16	< 16	< 16	< 16	< 16		
Durezza totale	mg/l CaCO ₃	---	216	145	120	200	200	330	260	140		
Nitriti	mg/l	---	<RL	< 0.05	< 0.05	< 0.05	< 0.05	< 0.05	< 0.05	< 0.05		
Fosforo totale (come P)	mg/l	---	<RL	0.2	< 0.1	< 0.1	< 0.1	< 0.1	< 0.1	< 0.1		
Tensioattivi anionici	mg/l	---	<RL	< 0.03	< 0.03	< 0.03	< 0.03	< 0.03	< 0.03	< 0.03		
Tensioattivi non ionici	mg/l	---	0.28	< 0.03	< 0.03	< 0.03	< 0.03	< 0.03	< 0.03	< 0.03		
Tensioattivi totali	mg/l	---	0.28	< 0.03	< 0.03	< 0.03	< 0.03	< 0.03	< 0.03	< 0.03		
Alluminio	mg/l	---	0.0319	0.1	1.8	0.36	< 0.05	< 0.05	0.11	< 0.05		
Cadmio	mg/l	---	<RL	< 0.01	< 0.01	< 0.01	< 0.01	< 0.01	< 0.01	< 0.01		
Cromo totale	mg/l	---	0.00305	< 0.04	< 0.04	< 0.04	< 0.04	< 0.04	< 0.04	< 0.04		
Ferro	mg/l	---	0.032	0.17	2.2	0.1	0.04	0.12	0.084	< 0.02		
Manganese	mg/l	---	0.0199	0.013	0.024	< 0.01	< 0.01	0.013	0.02	< 0.01		
Nichel	mg/l	---	0.0019	< 0.06	< 0.06	< 0.06	< 0.06	< 0.06	< 0.06	< 0.06		
Piombo	mg/l	---	0.00084	< 0.02	< 0.02	< 0.02	< 0.02	< 0.02	< 0.02	< 0.02		
Rame	mg/l	---	0.00236	0.015	0.016	< 0.01	< 0.01	< 0.01	< 0.01	< 0.01		
Zinco	mg/l	---	0.00353	0.053	< 0.02	0.26	< 0.02	< 0.02	< 0.02	0.021		
Fenoli	mg/l	---	<RL	< 0.01	< 0.01	< 0.01	< 0.01	< 0.01	< 0.01	< 0.01		
Conta di Coliformi Totali	MPN/100ml	---	230	2100	1700	53	9400	10000	35000	2900		
Conta di Coliformi Fecali	MPN/100 ml	---	<30	<3	410	6.4	1200	1800	12000	850		
Streptococchi fecali	ufc/100 ml	---	0	250	1100	0.9	400	360	360	420		
Ricerca di Salmonella spp	Pres-Ass / 1 l	---	Ass.	Ass.	Ass.	Ass.	Ass.	Ass.	Ass.	Ass.		

RdP

12/0002 34055	26073 /2013	14LA016 60	14LA074 79	14LA136 57	14LA198 82	15LA188 67	15LA084 98		
------------------	----------------	---------------	---------------	---------------	---------------	---------------	---------------	--	--

Commento al confronto delle analisi di laboratorio

I parametri chimico-fisici e biologici monitorati non presentano limiti di legge con cui confrontarli.

Rispetto all'indagine eseguita in precedenza non si riscontrano variazioni significative se non per l'aspetto biologico per il quale si osserva una diminuzione di Coliformi Totalie e Fecali.

SCHEDA MONITORAGGIO

Committente	NUOVO FARMA Scarl		
Progetto	Grosseto-Siena (S.S. 223 "Di Paganico")		
Fase di Monitoraggio	Corso d'opera	Data	12/05/2015
Tipologia di indagine	ASP - Acque superficiali (analisi chimico-batteriologiche in laboratorio) con frequenze trimestrali - [PA.PE.129]		
Punto di monitoraggio	ASP 06	Denominazione corpo idrico superficiale	Torrente Farma
Coordinate (Gauss-Boaga)	4772046.90 N	Condizioni meteo	Sereno
	1686832.70 E		
Indirizzo/Località sezione	Viadotto Farma	Comune (Prov.)	Civitella Paganico (GR)
Note di cantiere	Realizzato guado sul torrente Farma		
Personale tecnico	Dott. Andrea Lazzarini		

Analisi chimico-batteriologiche in laboratorio

Parametro / Analita	U.M.	Valore
Nitrati	mg/l	2
Richiesta chimica di ossigeno (COD)	mg/l	< 16
Durezza totale	mg/l CaCO ₃	230
Nitriti	mg/l	< 0.05
Fosforo totale (come P)	mg/l	< 0.1
Tensioattivi anionici	mg/l	< 0.03
Tensioattivi non ionici	mg/l	< 0.03
Tensioattivi totali (da calcolo)	mg/l	< 0.03
Alluminio	mg/l	< 0.05
Cadmio	mg/l	< 0.01
Cromo totale	mg/l	< 0.04
Ferro	mg/l	< 0.02
Manganese	mg/l	< 0.01
Nichel	mg/l	< 0.06
Piombo	mg/l	< 0.02
Rame	mg/l	< 0.01
Zinco	mg/l	0.043
Fenoli	mg/l	< 0.01
Conta di Coliformi Totali	MPN/100ml	60
Conta di Coliformi Fecali	MPN/100 ml	46
Conta di Streptococchi fecali (Enterococchi)	ufc/100 ml	53
Ricerca di Salmonella spp	Pres-Ass/1 l	Assente

Allegato Rapporto di Prova	n°	15LA08513
----------------------------	----	------------------

Commento alle analisi di laboratorio

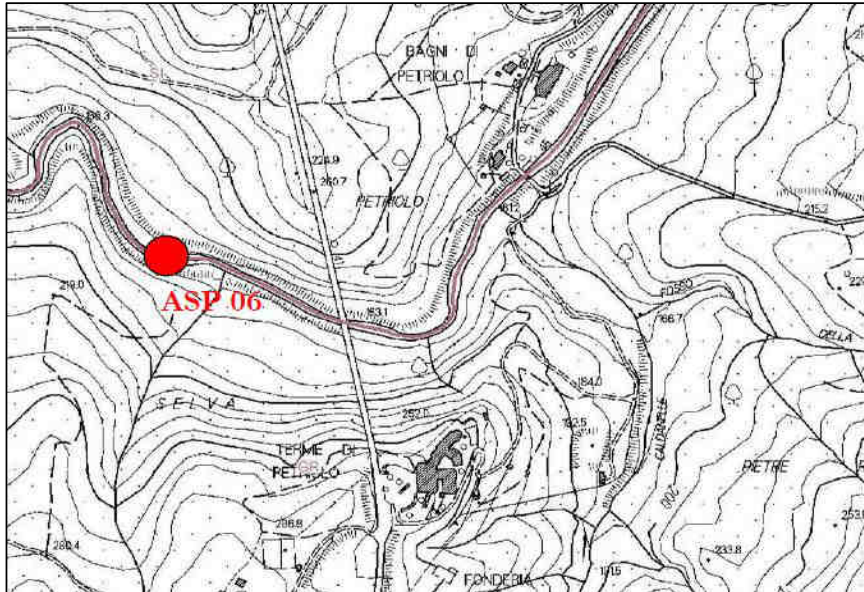
Non si riscontrano anomalie.

Il punto ASP 06 è a monte dell'area di cantiere. Il punto a valle è ASP 01.



SCHEDA MONITORAGGIO

Committente	NUOVO FARMA Scarl		
Progetto	Grosseto-Siena (S.S. 223 "Di Paganico")		
Punto di monitoraggio	ASP 06	Data	12/05/2015

Stralcio cartografico



Documentazione Fotografica



SCHEDA MONITORAGGIO

Committente

NUOVO FARMA Scarl

Progetto

Grosseto-Siena (S.S. 223 "Di Paganico")

Punto di monitoraggio

ASP 06

Data

12/05/2015
Confronto con limiti di legge, monitoraggio AO e campagne precedenti in CO
Analisi chimico-batteriologiche in laboratorio

Parametro / Analita	U.M.	Limite di Legge	AO 14/11/12	CO 09/08/13	CO 29/11/13	CO 11/02/14	CO 05/05/14	CO 19/08/14	CO 25/11/14	CO 20/02/15	CO 12/05/15
Nitrati	mg/l	---	<RL	2.1	0.61	0.49	0.29	1.3	0.81	0.28	2
COD	mg/l	---	10.30	< 16	< 16	< 16	< 16	< 16	< 16	< 16	< 16
Durezza totale	mg/l CaCO ₃	---	232	408	301	160	370	560	600	360	230
Nitriti	mg/l	---	0.00	< 0,05	< 0,05	0.53	< 0.05	< 0.05	0.46	< 0.05	< 0.05
Fosforo totale (come P)	mg/l	---	0.10	< 0,1	0.24	< 0.1	< 0.1	< 0.1	< 0.1	< 0.1	< 0.1
Tensioattivi anionici	mg/l	---	<RL	< 0,03	< 0,03	< 0.03	< 0.03	< 0.03	< 0.03	< 0.03	< 0.03
Tensioattivi non ionici	mg/l	---	<RL	< 0,03	< 0,03	0.22	< 0.03	< 0.03	< 0.03	< 0.03	< 0.03
Tensioattivi totali	mg/l	---	<0.05	< 0,03	< 0,03	< 0.03	< 0.03	< 0.03	< 0.03	< 0.03	< 0.03
Alluminio	mg/l	---	0.062	< 0,05	< 0,1	0.38	0.28	< 0.05	< 0.05	0.13	< 0.05
Cadmio	mg/l	---	<RL	< 0,01	< 0,01	< 0.01	< 0.01	< 0.01	< 0.01	< 0.01	< 0.01
Cromo totale	mg/l	---	<RL	< 0,04	< 0,04	< 0.04	< 0.04	< 0.04	< 0.04	< 0.04	< 0.04
Ferro	mg/l	---	0.056	0.23	0.14	0.41	0.13	0.05	0.056	0.059	< 0.02
Manganese	mg/l	---	0.0155	0.019	< 0,01	< 0.01	< 0.01	< 0.01	0.048	0.015	< 0.01
Nichel	mg/l	---	0.00103	< 0,06	< 0,06	< 0.06	< 0.06	< 0.06	< 0.06	< 0.06	< 0.06
Piombo	mg/l	---	<RL	< 0,1	< 0,02	< 0.02	< 0.02	< 0.02	< 0.02	< 0.02	< 0.02
Rame	mg/l	---	0.00024	0.028	0.014	0.015	< 0.01	< 0.01	< 0.01	< 0.01	< 0.01
Zinco	mg/l	---	<RL	< 0,02	0.024	0.026	0.1	< 0.02	< 0.02	0.032	0.043
Fenoli	mg/l	---	<RL	< 0,01	< 0,01	< 0.01	< 0.01	< 0.01	< 0.01	< 0.01	< 0.01
Conta di Coliformi Totali	MPN/100ml	---	830	2100	240	620	8.6	5300	500	64	60
Conta di Coliformi Fecali	MPN/100 ml	---	38	250	<3	350	2.7	Pres.	26	5.5	46
Streptococchi fecali	ufc/100 ml	---	34	63	6.4	25	0	470	14	5.5	53
Ricerca di Salmonella spp	Pres-Ass / 1 l	---	Ass.	Ass.	Ass.	Ass.	Ass.	Ass.	Ass.	Ass.	Ass.

RdP

13/0000 008693	17109 /2013	26079 /2013	14LA016 73	14LA074 67	14LA136 71	14LA198 72	15LA029 99	15LA085 13
-------------------	----------------	----------------	---------------	---------------	---------------	---------------	---------------	---------------

Commento al confronto delle analisi di laboratorio

I parametri chimico-fisici e biologici monitorati non presentano limiti di legge con cui confrontarli.

Dall'analisi eseguite non si riscontrano criticità. Rispetto all'indagine eseguita in precedenza non si riscontrano variazioni significative.

SCHEDA MONITORAGGIO

Committente	NUOVO FARMA Scarl		
Progetto	Grosseto-Siena (S.S. 223 "Di Paganico")		
Fase di Monitoraggio	Corso d'opera	Data	12/05/2015
Tipologia di indagine	ASP - Acque superficiali (analisi chimico-batteriologiche in laboratorio) con frequenze trimestrali - [PA.PE.129]		
Punto di monitoraggio	ASP 01	Denominazione corpo idrico superficiale	Torrente Farma
Coordinate (Gauss-Boaga)	4772011.26 N	Condizioni meteo	Sereno
	1687141.86 E		
Indirizzo/Località sezione	Viadotto Farma	Comune (Prov.)	Civitella Paganico (GR) / Monticiano (SI)
Note di cantiere	Realizzato guado sul torrente Farma		
Personale tecnico	Dott. Andrea Lazzarini		

Analisi chimico-batteriologiche in laboratorio

Parametro / Analita	U.M.	Valore
Nitrati	mg/l	1.6
Richiesta chimica di ossigeno (COD)	mg/l	< 16
Durezza totale	mg/l CaCO ₃	250
Nitriti	mg/l	< 0.05
Fosforo totale (come P)	mg/l	< 0.1
Tensioattivi anionici	mg/l	< 0.03
Tensioattivi non ionici	mg/l	< 0.03
Tensioattivi totali (da calcolo)	mg/l	< 0.03
Alluminio	mg/l	< 0.05
Cadmio	mg/l	< 0.01
Cromo totale	mg/l	< 0.04
Ferro	mg/l	< 0.02
Manganese	mg/l	< 0.01
Nichel	mg/l	< 0.06
Piombo	mg/l	< 0.02
Rame	mg/l	0.014
Zinco	mg/l	0.028
Fenoli	mg/l	< 0.01
Conta di Coliformi Totali	MPN/100ml	180
Conta di Coliformi Fecali	MPN/100 ml	42
Conta di Streptococchi fecali (Enterococchi)	ufc/100 ml	26
Ricerca di Salmonella spp	Pres-Ass/1 l	Assente

Allegato Rapporto di Prova	n°	15LA08526
----------------------------	----	------------------

Commento alle analisi di laboratorio

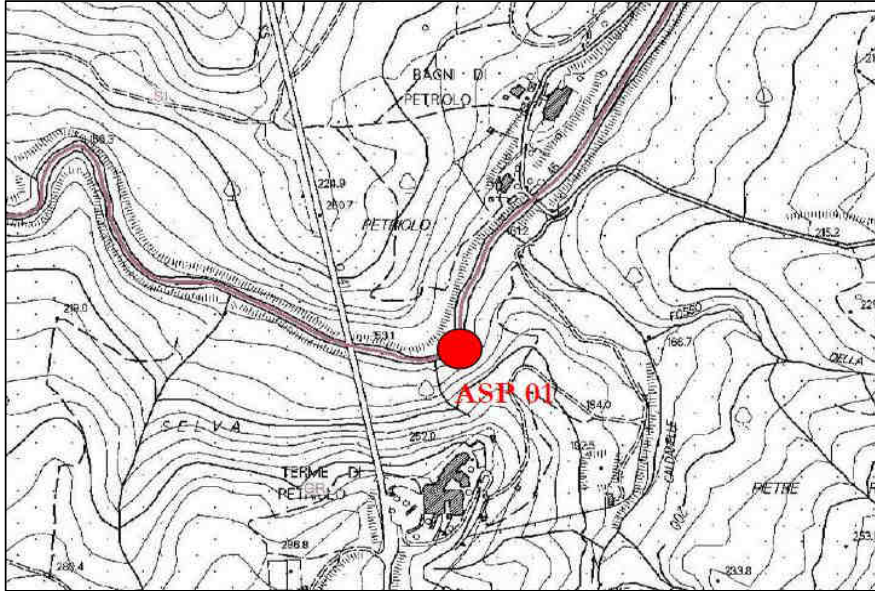
Non si riscontrano anomalie.

Il punto ASP 01 è a valle dell'area di cantiere. Il punto a monte è ASP 06.



SCHEDA MONITORAGGIO

Committente	NUOVO FARMA Scarl		
Progetto	Grosseto-Siena (S.S. 223 "Di Paganico")		
Punto di monitoraggio	ASP 01	Data	12/05/2015

Stralcio cartografico



Documentazione Fotografica



SCHEDA MONITORAGGIO

Committente

NUOVO FARMA Scarl

Progetto

Grosseto-Siena (S.S. 223 "Di Paganico")

Punto di monitoraggio

ASP 01

Data

12/05/2015
Confronto con limiti di legge, monitoraggio AO e campagne precedenti in CO
Analisi chimico-batteriologiche in laboratorio

Parametro / Analita	U.M.	Limite di Legge	AO	CO	CO	CO	CO	CO	CO	CO	CO	
			15/11/12	09/08/13	29/11/13	11/02/14	05/05/14	19/08/14	25/11/14	20/02/15	12/05/15	
Nitrati	mg/l	---	0.21	2.4	0.61	0.23	0.43	1.9	1.1	0.33	1.6	
COD	mg/l	---	7.90	< 16	< 16	< 16	< 16	< 16	< 16	< 16	< 16	
Durezza totale	mg/l CaCO ₃	---	233	544	331	150	300	510	500	350	250	
Nitriti	mg/l	---	<RL	< 0,05	< 0,05	< 0,05	< 0,05	< 0,05	0.31	< 0,05	< 0,05	
Fosforo totale (come P)	mg/l	---	<RL	< 0,1	0.24	< 0,1	< 0,1	< 0,1	< 0,1	< 0,1	< 0,1	
Tensioattivi anionici	mg/l	---	<RL	< 0,03	< 0,03	< 0,03	< 0,03	< 0,03	< 0,03	< 0,03	< 0,03	
Tensioattivi non ionici	mg/l	---	<RL	< 0,03	< 0,03	0.16	< 0,03	< 0,03	< 0,03	< 0,03	< 0,03	
Tensioattivi totali	mg/l	---	<0.05	< 0,03	< 0,03	< 0,03	< 0,03	< 0,03	< 0,03	< 0,03	< 0,03	
Alluminio	mg/l	---	0.064	0.053	0.15	0.46	0.27	< 0,05	< 0,05	0.1	< 0,05	
Cadmio	mg/l	---	<RL	< 0,01	< 0,01	< 0,01	< 0,01	< 0,01	< 0,01	< 0,01	< 0,01	
Cromo totale	mg/l	---	<RL	< 0,04	< 0,04	< 0,04	< 0,04	< 0,04	< 0,04	< 0,04	< 0,04	
Ferro	mg/l	---	0.048	0.2	0.2	0.57	0.12	0.051	0.1	0.061	< 0,02	
Manganese	mg/l	---	0.0164	< 0,01	0.023	< 0,01	< 0,01	< 0,01	0.052	0.014	< 0,01	
Nichel	mg/l	---	0.00101	< 0,06	< 0,06	< 0,06	< 0,06	< 0,06	< 0,06	< 0,06	< 0,06	
Piombo	mg/l	---	<RL	< 0,1	< 0,02	< 0,02	< 0,02	< 0,02	< 0,02	< 0,02	< 0,02	
Rame	mg/l	---	0.00189	0.023	0.016	0.015	< 0,01	< 0,01	< 0,01	< 0,01	0.014	
Zinco	mg/l	---	<RL	0.025	0.084	0.027	0.13	< 0,02	< 0,02	< 0,02	0.028	
Fenoli	mg/l	---	<RL	< 0,01	< 0,01	< 0,01	< 0,01	< 0,01	< 0,01	< 0,01	< 0,01	
Conta di Coliformi Totali	MPN/100ml	---	2500	1600	170	630	7.4	6200	740	84	180	
Conta di Coliformi Fecali	MPN/100 ml	---	76	45	43	13	2.7	0	19	n.p.	42	
Streptococchi fecali	ufc/100 ml	---	36	56	7.3	35	0	190	24	4.5	26	
Ricerca di Salmonella spp	Pres-Ass / 1 l	---	Ass.	Ass.	Ass.	Ass.	Ass.	Ass.	Ass.	Ass.	Ass.	

RdP

13/0000 08691	17107 /2013	26077 /2013	14LA016 70	14LA074 71	14LA136 68	14LA198 77	15LA030 03	15LA085 26
------------------	----------------	----------------	---------------	---------------	---------------	---------------	---------------	---------------

Commento al confronto delle analisi di laboratorio

I parametri chimico-fisici e biologici monitorati non presentano limiti di legge con cui confrontarli.

Dall'analisi eseguite non si riscontrano criticità. Rispetto all'indagine eseguita in precedenza non si riscontrano variazioni significative.

SCHEDA MONITORAGGIO

Committente	NUOVO FARMA Scarl		
Progetto	Grosseto-Siena (S.S. 223 "Di Paganico")		
Fase di Monitoraggio	Corso d'opera	Data	12/05/2015
Tipologia di indagine	ASP - Acque superficiali (analisi parametri olii minerali ed idrocarburi C>12)		
Punto di monitoraggio	ASP 03	Denominazione corpo idrico superficiale	Torrente Lanzo
Coordinate (Gauss-Boaga)	4767753.74 N	Condizioni meteo	Sereno
	1685665.79 E		
Indirizzo/Località sezione	Campo Base	Comune (Prov.)	Civitella Paganico (GR)
Note di cantiere	Attività di movimento terre		
Personale tecnico	Dott. Andrea Lazzarini		

Analisi di laboratorio

Parametro / Analita	U.M.	Valore
Oli minerali	mg/l	< 0,5
Idrocarburi (C10-C40)	mg/l	< 0,5

Allegato Rapporto di Prova	n°	15LA08505
----------------------------	----	------------------

Commento alle analisi di laboratorio

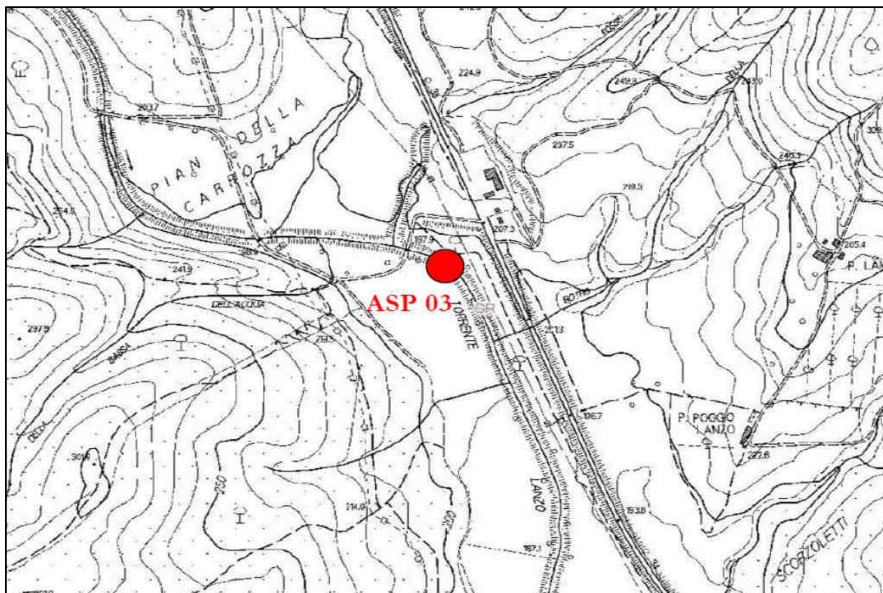
Niente da rilevare.

Il punto ASP 04 è a valle dell'area di cantiere. Il punto a monte è ASP 03.



SCHEDA MONITORAGGIO

Committente	NUOVO FARMA Scarl		
Progetto	Grosseto-Siena (S.S. 223 "Di Paganico")		
Punto di monitoraggio	ASP 03	Data	12/05/2015

Stralcio cartografico



Documentazione Fotografica



SCHEDA MONITORAGGIO

Committente

NUOVO FARMA Scarl

Progetto

Grosseto-Siena (S.S. 223 "Di Paganico")

Punto di monitoraggio

ASP 03

Data

12/05/2015
Confronto con limiti di legge, monitoraggio AO e campagne precedenti in CO
Analisi di laboratorio

Parametro / Analita	U.M.	Limite di Legge	AO	CO	CO	CO	CO	CO	CO	CO	CO	CO
				13/01/14	10/02/14	24/03/14	17/04/14	05/05/14	24/06/14	11/07/14	19/08/14	08/09/14
Oli minerali	mg/l	---	---	< 0.5	< 0.5	< 0.5	< 0.5	< 0.5	< 0.5	< 0.5	< 0.5	< 0.5
Idrocarburi (C10-C40)	mg/l	---	---	< 0.5	< 0.5	< 0.5	< 0.5	< 0.5	< 0.5	< 0.5	< 0.5	< 0.5

RdP

---	14LA015 29	14LA022 54	14LA047 41	14LA067 18	14LA074 77	14LA104 54	14LA116 99	14LA164 64	14LA144 99
-----	---------------	---------------	---------------	---------------	---------------	---------------	---------------	---------------	---------------

Parametro / Analita	U.M.	Limite di Legge	CO	CO	CO	CO	CO	CO	CO	CO		
			16/10/14	25/11/14	10/12/14	16/01/15	20/02/15	12/03/15	14/04/15	12/05/15		
Oli minerali	mg/l	---	< 0.5	< 0.5	< 0.5	< 0.5	< 0.5	< 0.5	< 0.5	< 0.5		
Idrocarburi (C10-C40)	mg/l	---	< 0.5	< 0.5	< 0.5	< 0.5	< 0.5	< 0.5	120	< 0.5		

RdP

14LA167 21	14LA198 89	14LA212 67	15LA008 11	15LA030 17	15LA041 37	15LA066 04	15LA085 05		
---------------	---------------	---------------	---------------	---------------	---------------	---------------	---------------	--	--

Commento al confronto delle analisi di laboratorio

Gli analiti monitorati non presentano limiti di legge con cui confrontarli.
 Rispetto al mese precedente il valore degli idrocarburi rientra sotto il limite di rilevabilità del metodo.

SCHEDA MONITORAGGIO

Committente	NUOVO FARMA Scarl		
Progetto	Grosseto-Siena (S.S. 223 "Di Paganico")		
Fase di Monitoraggio	Corso d'opera	Data	12/05/2015
Tipologia di indagine	ASP - Acque superficiali (analisi parametri olii minerali ed idrocarburi C>12)		
Punto di monitoraggio	ASP 04	Denominazione corpo idrico superficiale	Torrente Lanzo
Coordinate (Gauss-Boaga)	4767736.07 N	Condizioni meteo	Sereno
	1685917.25 E		
Indirizzo/Località sezione	Campo Base	Comune (Prov.)	Civitella Paganico (GR)
Note di cantiere	Attività di movimento terre		
Personale tecnico	Dott. Andrea Lazzarini		

Analisi di laboratorio

Parametro / Analita	U.M.	Valore
Oli minerali	mg/l	< 0,5
Idrocarburi (C10-C40)	mg/l	< 0,5

Allegato Rapporto di Prova	n°	15LA08500
----------------------------	----	------------------

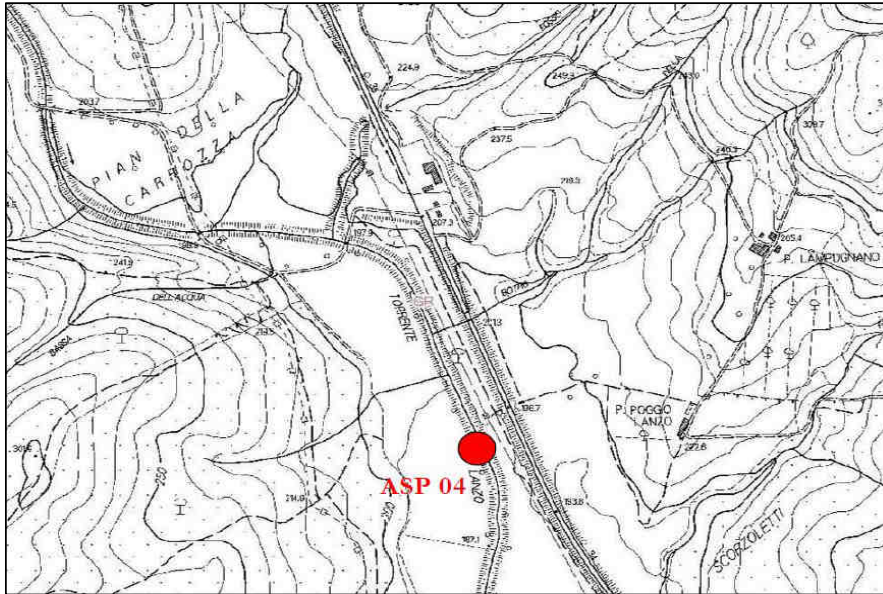
Commento alle analisi di laboratorio

Niente da rilevare.
 Il punto ASP 04 è a valle dell'area di cantiere. Il punto a monte è ASP 03.

SCHEDA MONITORAGGIO

Committente	NUOVO FARMA Scarl		
Progetto	Grosseto-Siena (S.S. 223 "Di Paganico")		
Punto di monitoraggio	ASP 04	Data	12/05/2015

Stralcio cartografico



Documentazione Fotografica



SCHEDA MONITORAGGIO

Committente

NUOVO FARMA Scarl

Progetto

Grosseto-Siena (S.S. 223 "Di Paganico")

Punto di monitoraggio

ASP 04

Data

12/05/2015
Confronto con limiti di legge, monitoraggio AO e campagne precedenti in CO
Analisi di laboratorio

Parametro / Analita	U.M.	Limite di Legge	AO	CO	CO	CO	CO	CO	CO	CO	CO	CO
				13/01/14	10/02/14	24/03/14	17/04/14	05/05/14	24/06/14	11/07/14	19/08/14	08/09/14
Oli minerali	mg/l	---	---	< 0.5	< 0.5	< 0.5	< 0.5	< 0.5	< 0.5	< 0.5	< 0.5	< 0.5
Idrocarburi (C10-C40)	mg/l	---	---	< 0.5	< 0.5	< 0.5	< 0.5	< 0.5	< 0.5	< 0.5	< 0.5	< 0.5

RdP

---	14LA015 30	14LA022 53	14LA047 39	14LA067 16	14LA074 81	14LA104 55	14LA116 98	14LA164 62	14LA145 01
-----	---------------	---------------	---------------	---------------	---------------	---------------	---------------	---------------	---------------

Parametro / Analita	U.M.	Limite di Legge	CO	CO	CO	CO	CO	CO	CO	CO	CO
			16/10/14	25/11/14	10/12/14	16/01/15	20/02/15	12/03/15	14/04/15	12/05/15	
Oli minerali	mg/l	---	< 0.5	< 0.5	< 0.5	< 0.5	< 0.5	< 0.5	< 0.5	< 0.5	
Idrocarburi (C10-C40)	mg/l	---	1.1	< 0.5	< 0.5	0.81	0.54	< 0.5	< 0.5	< 0.5	

RdP

14LA167 23	14LA198 84	14LA212 69	15LA008 13	15LA030 13	15LA041 39	15LA066 02	15LA085 00
---------------	---------------	---------------	---------------	---------------	---------------	---------------	---------------

Commento al confronto delle analisi di laboratorio

Gli analiti monitorati non presentano limiti di legge con cui confrontarli.
 Dall'analisi eseguite non si riscontrano variazioni tra i campionamenti.

SCHEDA MONITORAGGIO

Committente	NUOVO FARMA Scarl		
Progetto	Grosseto-Siena (S.S. 223 "Di Paganico")		
Fase di Monitoraggio	Corso d'opera	Data	12/05/2015
Tipologia di indagine	ASP - Acque superficiali (analisi parametri olii minerali ed idrocarburi C>12)		
Punto di monitoraggio	ASP 06	Denominazione corpo idrico superficiale	Torrente Farma
Coordinate (Gauss-Boaga)	4772046.90 N	Condizioni meteo	Sereno
	1686832.70 E		
Indirizzo/Località sezione	Viadotto Farma	Comune (Prov.)	Civitella Paganico (GR)
Note di cantiere	Realizzato guado sul torrente Farma. Attività di movimento terre e getti.		
Personale tecnico	Dott. Andrea Lazzarini		

Analisi di laboratorio

Parametro / Analita	U.M.	Valore
Oli minerali	mg/l	< 0,5
Idrocarburi (C10-C40)	mg/l	< 0,5

Allegato Rapporto di Prova	n°	15LA08515
----------------------------	----	------------------

Commento alle analisi di laboratorio

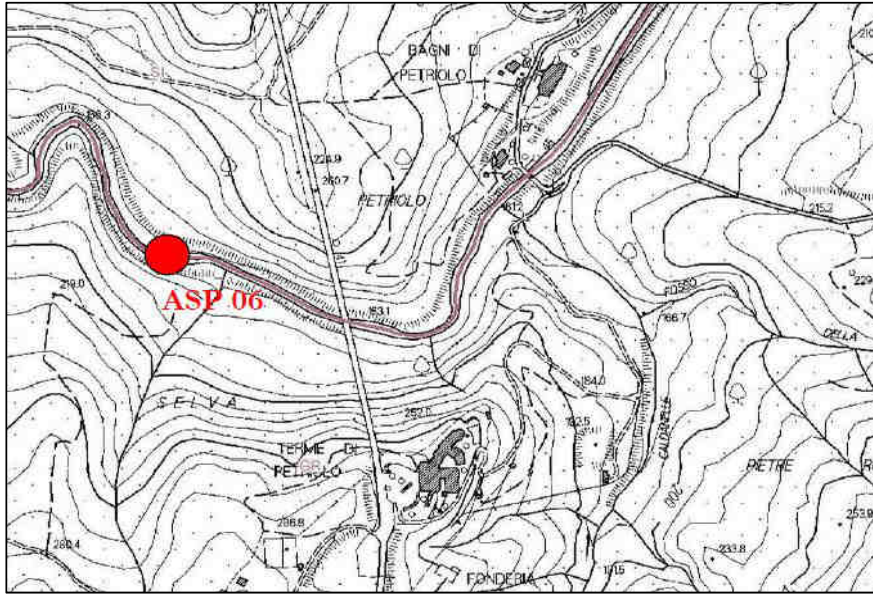
Niente da rilevare.

Il punto ASP 01 è a valle dell'area di cantiere. Il punto a monte è ASP 06.



SCHEMA MONITORAGGIO

Committente	NUOVO FARMA Scarl		
Progetto	Grosseto-Siena (S.S. 223 "Di Paganico")		
Punto di monitoraggio	ASP 06	Data	12/05/2015

Stralcio cartografico



Documentazione Fotografica



SCHEDA MONITORAGGIO

Committente

NUOVO FARMA Scarl

Progetto

Grosseto-Siena (S.S. 223 "Di Paganico")

Punto di monitoraggio

ASP 06

Data

12/05/2015
Confronto con limiti di legge, monitoraggio AO e campagne precedenti in CO
Analisi di laboratorio

Parametro / Analita	U.M.	Limite di Legge	AO	CO	CO	CO	CO	CO	CO	CO	CO	CO
				13/01/14	10/02/14	24/03/14	17/04/14	05/05/14	24/06/14	11/07/14	19/08/14	08/09/14
Oli minerali	mg/l	---	---	< 0.5	< 0.5	< 0.5	< 0.5	< 0.5	< 0.5	< 0.5	< 0.5	< 0.5
Idrocarburi (C10-C40)	mg/l	---	---	< 0.5	< 0.5	< 0.5	< 0.5	< 0.5	< 0.5	< 0.5	< 0.5	< 0.5

RdP

---	14LA015 31	14LA022 58	14LA047 45	14LA067 22	14LA074 69	14LA104 53	14LA116 94	14LA16 468	14LA14 507
-----	---------------	---------------	---------------	---------------	---------------	---------------	---------------	---------------	---------------

Parametro / Analita	U.M.	Limite di Legge	CO	CO	CO	CO	CO	CO	CO	CO		
			16/10/14	25/11/14	10/12/14	16/01/15	20/02/15	12/03/15	20/04/15	12/05/15		
Oli minerali	mg/l	---	< 0.5	< 0.5	< 0.5	< 0.5	< 0.5	< 0.5	< 0.5	< 0.5		
Idrocarburi (C10-C40)	mg/l	---	< 0.5	< 0.5	< 0.5	< 0.5	< 0.5	< 0.5	< 0.5	< 0.5		

RdP

14LA167 17	14LA198 74	14LA212 73	15LA008 09	15LA030 01	15LA041 29	15LA071 84	15LA085 15		
---------------	---------------	---------------	---------------	---------------	---------------	---------------	---------------	--	--

Commento al confronto delle analisi di laboratorio

Gli analiti monitorati non presentano limiti di legge con cui confrontarli.
 Dall'analisi eseguite non si riscontrano variazioni tra i campionamenti.

SCHEDA MONITORAGGIO

Committente	NUOVO FARMA Scarl		
Progetto	Grosseto-Siena (S.S. 223 "Di Paganico")		
Fase di Monitoraggio	Corso d'opera	Data	12/05/2015
Tipologia di indagine	ASP - Acque superficiali (analisi parametri olii minerali ed idrocarburi C>12)		
Punto di monitoraggio	ASP 01	Denominazione corpo idrico superficiale	Torrente Farma
Coordinate (Gauss-Boaga)	4772011.26 N	Condizioni meteo	Sereno
	1687141.86 E		
Indirizzo/Località sezione	Viadotto Farma	Comune (Prov.)	Civitella Paganico (GR) / Monticiano (SI)
Note di cantiere	Realizzato guado sul torrente Farma. Attività di movimento terre e getti.		
Personale tecnico	Dott. Andrea Lazzarini		

Analisi di laboratorio

Parametro / Analita	U.M.	Valore
Oli minerali	mg/l	< 0,5
Idrocarburi (C10-C40)	mg/l	< 0,5

Allegato Rapporto di Prova	n°	15LA08512
----------------------------	----	------------------

Commento alle analisi di laboratorio

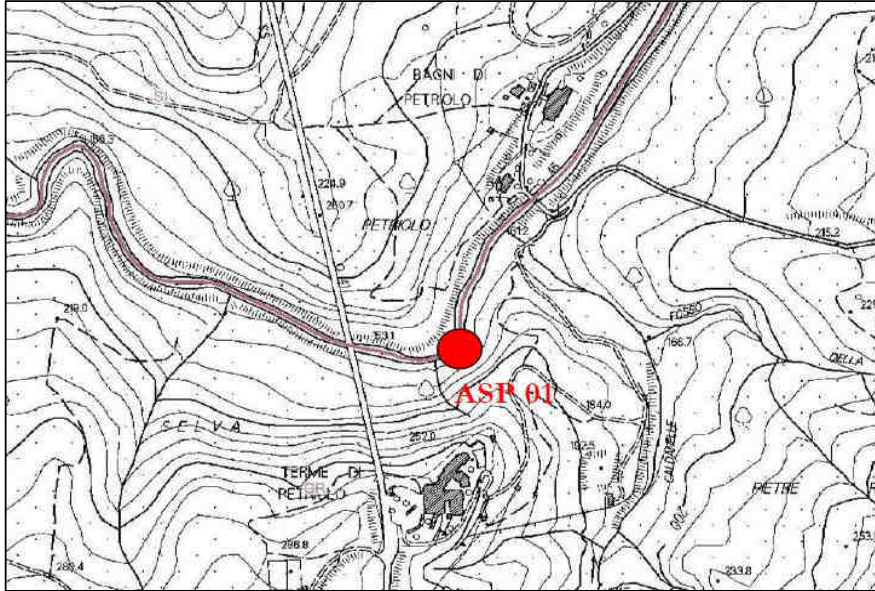
Niente da rilevare.

Il punto ASP 01 è a valle dell'area di cantiere. Il punto a monte è ASP 06.



SCHEDA MONITORAGGIO

Committente	NUOVO FARMA Scarl		
Progetto	Grosseto-Siena (S.S. 223 "Di Paganico")		
Punto di monitoraggio	ASP 01	Data	12/05/2015

Stralcio cartografico



Documentazione Fotografica



SCHEDA MONITORAGGIO

Committente

NUOVO FARMA Scarl

Progetto

Grosseto-Siena (S.S. 223 "Di Paganico")

Punto di monitoraggio

ASP 01

Data

12/05/2015
Confronto con limiti di legge, monitoraggio AO e campagne precedenti in CO
Analisi di laboratorio

Parametro / Analita	U.M.	Limite di Legge	AO	CO	CO	CO	CO	CO	CO	CO	CO	CO
				13/01/14	10/02/14	24/03/14	17/04/14	05/05/14	24/06/14	11/07/14	19/08/14	08/09/14
Oli minerali	mg/l	---	---	< 0.5	< 0.5	< 0.5	< 0.5	< 0.5	< 0.5	< 0.5	< 0.5	< 0.5
Idrocarburi (C10-C40)	mg/l	---	---	< 0.5	< 0.5	< 0.5	< 0.5	< 0.5	< 0.5	< 0.5	< 0.5	< 0.5

RdP

---	14LA015 32	14LA022 55	14LA047 43	14LA067 20	14LA074 73	14LA104 51	14LA116 95	14LA164 66	14LA145 05
-----	---------------	---------------	---------------	---------------	---------------	---------------	---------------	---------------	---------------

Parametro / Analita	U.M.	Limite di Legge	CO	CO	CO	CO	CO	CO	CO	CO		
			16/10/14	25/11/14	10/12/14	16/01/15	20/02/15	12/03/15	20/04/15	12/05/15		
Oli minerali	mg/l	---	< 0.5	< 0.5	< 0.5	< 0.5	< 0.5	< 0.5	< 0.5	< 0.5		
Idrocarburi (C10-C40)	mg/l	---	< 0.5	< 0.5	< 0.5	< 0.5	< 0.5	< 0.5	< 0.5	< 0.5		

RdP

14LA167 19	14LA198 79	14LA212 63	15LA008 07	15LA030 05	15LA041 31	15LA071 82	15LA085 12		
---------------	---------------	---------------	---------------	---------------	---------------	---------------	---------------	--	--

Commento al confronto delle analisi di laboratorio

Gli analiti monitorati non presentano limiti di legge con cui confrontarli.
 Dall'analisi eseguite non si riscontrano variazioni tra i campionamenti.

SCHEDA MONITORAGGIO

Committente	NUOVO FARMA Scarl		
Progetto	Grosseto-Siena (S.S. 223 "Di Paganico")		
Fase di Monitoraggio	Corso d'opera	Data	12/05/2015
Tipologia di indagine	ASP - Acque superficiali (analisi parametri olii minerali ed idrocarburi C>12)		
Punto di monitoraggio	ASP 05	Denominazione corpo idrico superficiale	Fosso della Rilucia
Coordinate (Gauss-Boaga)	4769151.62 N	Condizioni meteo	Sereno
	1685858.54 E		
Indirizzo/Località sezione	Viadotto Rilucia	Comune (Prov.)	Civitella Paganico (GR)
Note di cantiere	Attività di movimento terre		
Personale tecnico	Dott. Andrea Lazzarini		

Analisi di laboratorio

Parametro / Analita	U.M.	Valore
Oli minerali	mg/l	< 0,5
Idrocarburi (C10-C40)	mg/l	< 0,5

Allegato Rapporto di Prova	n°	15LA08510
----------------------------	----	------------------

Commento alle analisi di laboratorio

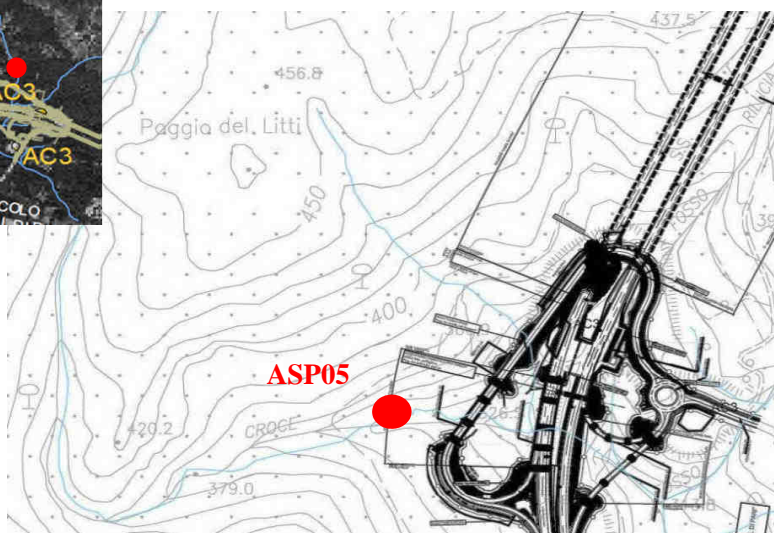
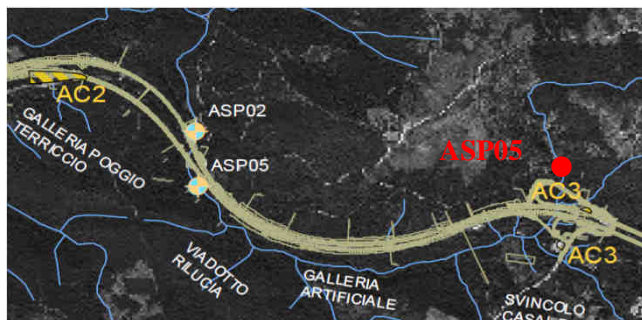
Niente da rilevare.

Il punto ASP 02 è a valle dell'area di cantiere. Il punto a monte è ASP 05.


SCHEDA MONITORAGGIO

Committente	NUOVO FARMA Scarl		
Progetto	Grosseto-Siena (S.S. 223 "Di Paganico")		
Punto di monitoraggio	ASP 05	Data	12/05/2015

Stralcio cartografico



Documentazione Fotografica



(*) foto rappresentativa della postazione di campionamento

SCHEDA MONITORAGGIO

Committente

NUOVO FARMA Scarl

Progetto

Grosseto-Siena (S.S. 223 "Di Paganico")

Punto di monitoraggio

ASP 05

Data

12/05/2015
Confronto con limiti di legge, monitoraggio AO e campagne precedenti in CO
Analisi di laboratorio

Parametro / Analita	U.M.	Limite di Legge	AO	CO	CO	CO	CO	CO	CO	CO	CO	CO
				13/01/14	10/02/14	24/03/14	17/04/14	05/05/14	18/06/14	24/07/14	19/08/14	08/09/14
Oli minerali	mg/l	---	---	< 0.5	< 0.5	< 0.5	< 0.5	< 0.5	< 0.5	< 0.5	< 0.5	< 0.5
Idrocarburi (C10-C40)	mg/l	---	---	< 0.5	< 0.5	< 0.5	< 0.5	< 0.5	< 0.5	< 0.5	< 0.5	< 0.5

RdP

---	14LA015 27	14LA022 61	14LA047 47	14LA067 29	14LA074 84	14LA101 20	14LA125 04	14LA164 70	14LA145 03
-----	---------------	---------------	---------------	---------------	---------------	---------------	---------------	---------------	---------------

Parametro / Analita	U.M.	Limite di Legge	CO	CO	CO	CO	CO	CO	CO	CO		
			16/10/14	25/11/14	10/12/14	16/01/15	20/02/15	12/03/15	20/04/15	12/05/15		
Oli minerali	mg/l	---	< 0.5	< 0.5	< 0.5	< 0.5	< 0.5	< 0.5	< 0.5	< 0.5		
Idrocarburi (C10-C40)	mg/l	---	< 0.5	< 0.5	< 0.5	< 0.5	< 0.5	< 0.5	< 0.5	< 0.5		

RdP

14LA167 30	14LA198 94	14LA212 71	15LA008 04	15LA030 08	15LA041 35	15LA065 99	15LA085 10		
---------------	---------------	---------------	---------------	---------------	---------------	---------------	---------------	--	--

Commento al confronto delle analisi di laboratorio

Gli analiti monitorati non presentano limiti di legge con cui confrontarli.
 Dall'analisi eseguite non si riscontrano variazioni tra i campionamenti.

SCHEDA MONITORAGGIO

Committente	NUOVO FARMA Scarl		
Progetto	Grosseto-Siena (S.S. 223 "Di Paganico")		
Fase di Monitoraggio	Corso d'opera	Data	12/05/2015
Tipologia di indagine	ASP - Acque superficiali (analisi parametri olii minerali ed idrocarburi C>12)		
Punto di monitoraggio	ASP 02	Denominazione corpo idrico superficiale	Fosso della Rilucia
Coordinate (Gauss-Boaga)	4767753.74 N	Condizioni meteo	Sereno
	1685665.79 E		
Indirizzo/Località sezione	Viadotto Rilucia	Comune (Prov.)	Civitella Paganico (GR)
Note di cantiere	Attività di movimento terre e realizzazione viadotto		
Personale tecnico	Dott. Andrea Lazzarini		

Analisi di laboratorio

Parametro / Analita	U.M.	Valore
Oli minerali	mg/l	< 0,5
Idrocarburi (C10-C40)	mg/l	< 0,5

Allegato Rapporto di Prova	n°	15LA08508
----------------------------	----	------------------

Commento alle analisi di laboratorio

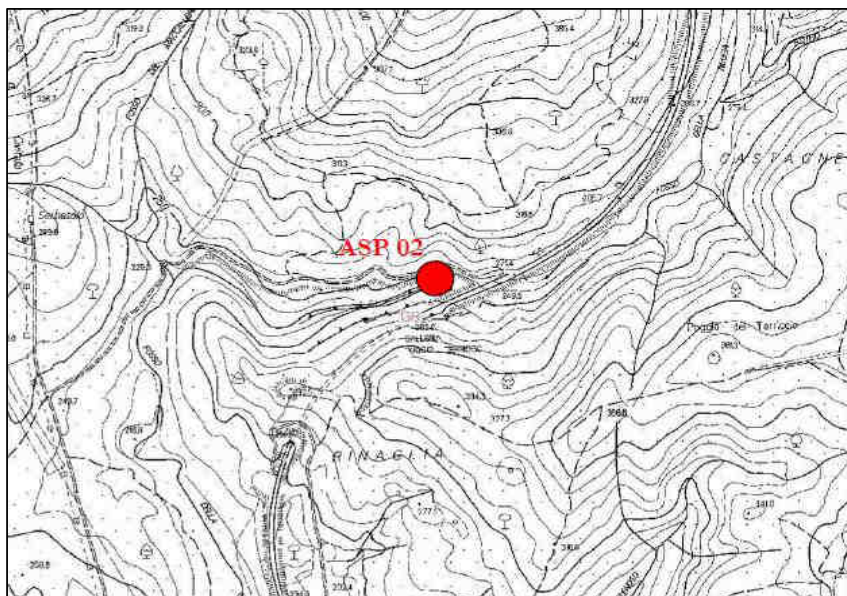
Niente da rilevare.

Il punto ASP 02 è a valle dell'area di cantiere. Il punto a monte è ASP 05.



SCHEDA MONITORAGGIO

Committente	NUOVO FARMA Scarl		
Progetto	Grosseto-Siena (S.S. 223 "Di Paganico")		
Punto di monitoraggio	ASP 02	Data	12/05/2015

Stralcio cartografico



Documentazione Fotografica



(*) foto rappresentativa della postazione di campionamento

SCHEDA MONITORAGGIO

Committente

NUOVO FARMA Scarl

Progetto

Grosseto-Siena (S.S. 223 "Di Paganico")

Punto di monitoraggio

ASP 02

Data

12/05/2015
Confronto con limiti di legge, monitoraggio AO e campagne precedenti in CO
Analisi di laboratorio

Parametro / Analita	U.M.	Limite di Legge	AO	CO	CO	CO	CO	CO	CO	CO	CO	CO	
				13/01/14	10/02/14	24/03/14	17/04/14	05/05/14	18/06/14	24/07/14	19/08/14	08/09/14	
Oli minerali	mg/l	---	---	< 0.5	< 0.5	< 0.5	< 0.5	< 0.5	< 0.5	< 0.5	< 0.5	secco	secco
Idrocarburi (C10-C40)	mg/l	---	---	< 0.5	< 0.5	< 0.5	< 0.5	< 0.5	< 0.5	< 0.5	< 0.5	secco	secco

RdP

---	14LA015 28	14LA022 60	14LA047 49	14LA067 25	14LA074 86	14LA101 22	14LA125 02	---	---
-----	---------------	---------------	---------------	---------------	---------------	---------------	---------------	-----	-----

Parametro / Analita	U.M.	Limite di Legge	CO	CO	CO	CO	CO	CO	CO	CO		
			16/10/14	25/11/14	10/12/14	16/01/15	20/02/15	12/03/15	20/04/15	12/05/15		
Oli minerali	mg/l	---	< 0.5	< 0.5	< 0.5	< 0.5	< 0.5	< 0.5	< 0.5	< 0.5		
Idrocarburi (C10-C40)	mg/l	---	1.1	< 0.5	< 0.5	< 0.5	< 0.5	< 0.5	< 0.5	< 0.5		

RdP

14LA167 25	14LA198 92	14LA212 65	15LA007 99	15LA030 10	15LA041 33	15LA065 95	15LA085 08		
---------------	---------------	---------------	---------------	---------------	---------------	---------------	---------------	--	--

Commento al confronto delle analisi di laboratorio

Gli analiti monitorati non presentano limiti di legge con cui confrontarli.
 Dall'analisi eseguite non si riscontrano variazioni tra i campionamenti.

SCHEDA MONITORAGGIO

Committente	NUOVO FARMA Scarl		
Progetto	Grosseto-Siena (S.S. 223 "Di Paganico")		
Fase di Monitoraggio	Corso d'opera	Data	12/05/2015
Tipologia di indagine	ASP - Acque superficiali (analisi parametri solidi sospesi totali, ammoniacale, cloruri, solfati ed idrocarburi totali) - [PA.PE.130]		
Punto di monitoraggio	ASP 03	Denominazione corpo idrico superficiale	Torrente Lanzo
Coordinate (Gauss-Boaga)	4767753.74 N	Condizioni meteo	Sereno
	1685665.79 E		
Indirizzo/Località sezione	Campo Base	Comune (Prov.)	Civitella Paganico (GR)
Note di cantiere	Attività di movimento terre		
Personale tecnico	Dott. Andrea Lazzarini		

Analisi di laboratorio

Parametro / Analita	U.M.	Valore
Solidi sospesi totali	mg/l	0.64
Azoto ammoniacale (come NH ₄)	mg/l	0.46
Cloruri	mg/l	25
Solfati	mg/l	39
Idrocarburi totali	mg/l	< 10

Allegato Rapporto di Prova	n°	15LA08504
----------------------------	----	------------------

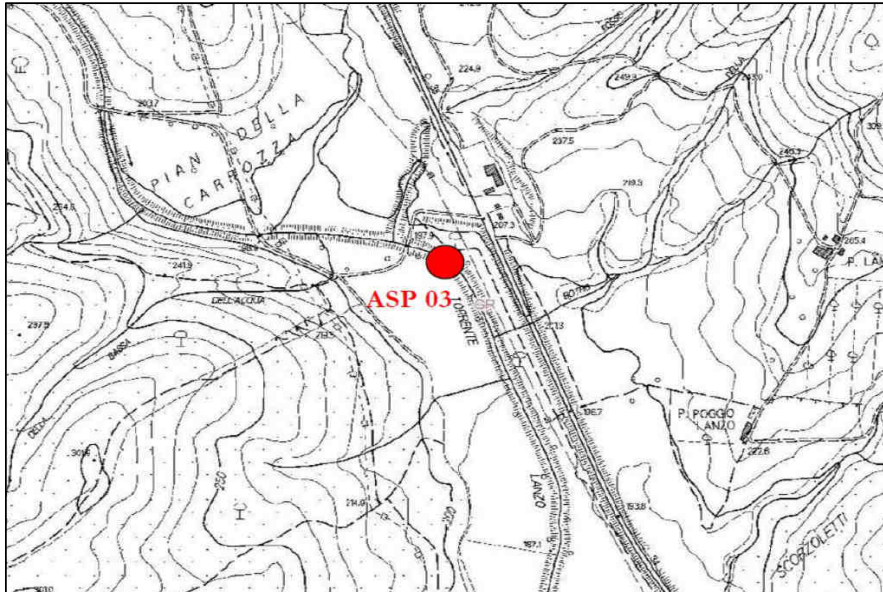
Commento alle analisi di laboratorio

Niente da rilevare. Il punto ASP 04 è a valle dell'area di cantiere. Il punto a monte è ASP 03.




SCHEDA MONITORAGGIO

Committente	NUOVO FARMA Scarl		
Progetto	Grosseto-Siena (S.S. 223 "Di Paganico")		
Punto di monitoraggio	ASP 03	Data	12/05/2015

Stralcio cartografico



Documentazione Fotografica



SCHEDA MONITORAGGIO

Committente

NUOVO FARMA Scarl

Progetto

Grosseto-Siena (S.S. 223 "Di Paganico")

Punto di monitoraggio

ASP 03

Data

12/05/2015
Confronto con limiti di legge, monitoraggio AO e campagne precedenti in CO
Analisi di laboratorio

Parametro / Analita	U.M.	Limite di Legge	AO	CO	CO	CO	CO	CO	CO	CO	CO	CO
			26/06/12	29/11/13	13/12/13	13/01/14	11/02/14	24/03/14	17/04/14	05/05/14	24/06/14	11/07/14
Solidi sospesi totali	mg/l	---	<RL	1.6	0.8	7.1	61	2.3	4.5	20	1.4	1.64
Azoto ammon. (come NH4)	mg/l	---	<RL	0.1	0.54	0.056	< 0.1	< 0.1	< 0.1	< 0.1	< 0.1	< 0.1
Cloruri	mg/l	---	28.5	16	19.5	19	9.7	22	25	21	28	26
Solfati	mg/l	---	43.4	43	34	31	10	38	38	25	39	47
Idrocarburi totali	µg/l -(da 2014) mg/l	---	<RL	< 35	< 35	< 10	< 10	< 10	< 10	< 10	< 10	< 10

RdP

12/0002 34054	26076 /2013	27667 /2013	14LA002 06	14LA016 64	14LA047 40	14LA067 17	14LA074 76	14LA104 56	14LA116 97
------------------	----------------	----------------	---------------	---------------	---------------	---------------	---------------	---------------	---------------

Parametro / Analita	U.M.	CO	CO	CO	CO	CO	CO	CO	CO	CO	CO
		19/08/14	08/09/14	16/10/14	25/11/14	10/12/14	16/01/15	20/02/15	12/03/15	14/04/15	12/05/15
Solidi sospesi totali	mg/l	1.4	16.7	12	6.2	4.6	2.2	2.3	3.6	1.24	0.64
Azoto ammon. (come NH4)	mg/l	1.4	1.6	0.59	0.56	< 0.1	0.52	0.53	0.45	< 0.1	0.46
Cloruri	mg/l	26	11	27	28	15	23	35	25	21.8	25
Solfati	mg/l	42	16	46	50	39	39	41	31	3.7	39
Idrocarburi totali	µg/l -(da 2014) mg/l	< 10	< 10	< 10	< 10	< 10	< 10	< 10	< 10	< 10	< 10

RdP

14LA164 63	14LA144 97	14LA167 20	14LA198 88	14LA212 66	15LA008 10	15LA030 16	15LA041 36	15LA066 03	15LA085 04
---------------	---------------	---------------	---------------	---------------	---------------	---------------	---------------	---------------	---------------

Commento al confronto delle analisi di laboratorio

I parametri chimico-fisici monitorati non presentano limiti di legge con cui confrontarli.
 Rispetto alle indagini eseguite in precedenza si riscontrano valori confrontabili.

SCHEDA MONITORAGGIO

Committente	NUOVO FARMA Scarl		
Progetto	Grosseto-Siena (S.S. 223 "Di Paganico")		
Fase di Monitoraggio	Corso d'opera	Data	12/05/2015
Tipologia di indagine	ASP - Acque superficiali (analisi parametri solidi sospesi totali, ammoniaca, cloruri, solfati ed idrocarburi totali) - [PA.PE.130]		
Punto di monitoraggio	ASP 04	Denominazione corpo idrico superficiale	Torrente Lanzo
Coordinate (Gauss-Boaga)	4767736.07 N	Condizioni meteo	Sereno
	1685917.25 E		
Indirizzo/Località sezione	Campo Base	Comune (Prov.)	Civitella Paganico (GR)
Note di cantiere	Attività di movimento terre		
Personale tecnico	Dott. Andrea Lazzarini		

Analisi di laboratorio

Parametro / Analita	U.M.	Valore
Solidi sospesi totali	mg/l	2.6
Azoto ammoniacale (come NH4)	mg/l	0.48
Cloruri	mg/l	26
Solfati	mg/l	39
Idrocarburi totali	mg/l	< 10

Allegato Rapporto di Prova	n°	15LA08499
----------------------------	----	------------------

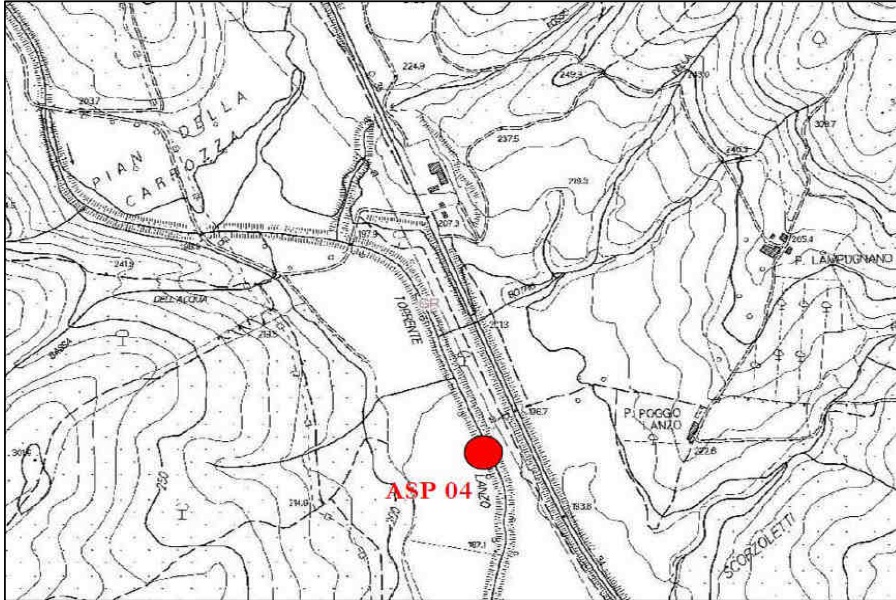
Commento alle analisi di laboratorio

Niente da rilevare. Il punto ASP 04 è a valle dell'area di cantiere. Il punto a monte è ASP 03.


SCHEDA MONITORAGGIO

Committente	NUOVO FARMA Scarl		
Progetto	Grosseto-Siena (S.S. 223 "Di Paganico")		
Punto di monitoraggio	ASP 04	Data	12/05/2015

Stralcio cartografico



Documentazione Fotografica



SCHEDA MONITORAGGIO

Committente

NUOVO FARMA Scarl

Progetto

Grosseto-Siena (S.S. 223 "Di Paganico")

Punto di monitoraggio

ASP 04

Data

12/05/2015
Confronto con limiti di legge, monitoraggio AO e campagne precedenti in CO
Analisi di laboratorio

Parametro / Analita	U.M.	Limite di Legge	AO	CO	CO	CO	CO	CO	CO	CO	CO	CO
			28/06/12	29/11/13	13/12/13	13/01/14	11/02/14	24/03/14	17/04/14	05/05/14	24/06/14	11/07/14
Solidi sospesi totali	mg/l	---	12	0.72	2.8	1.4	180	1.8	37	37	2.1	1.6
Azoto ammon. (come NH4)	mg/l	---	<RL	0.31	0.1	< 0.05	< 0.1	< 0.1	< 0.1	1.1	< 0.1	< 0.1
Cloruri	mg/l	---	35.8	16.8	17.7	19	9.2	21	26	19	30	24
Solfati	mg/l	---	41.9	28	33	31	11	35	36	26	43	220
Idrocarburi totali	µg/l -(da 2014) mg/l	---	<RL	< 35	< 35	< 10	< 10	< 10	< 10	< 10	< 10	< 10

RdP

12/0002 34055	26074 /2013	27668 /2013	14LA00 207	14LA01 661	14LA04 738	14LA06 715	14LA07 480	14LA10 457	14LA11 696
------------------	----------------	----------------	---------------	---------------	---------------	---------------	---------------	---------------	---------------

Parametro / Analita	U.M.	CO	CO	CO	CO	CO	CO	CO	CO	CO	CO
		19/08/14	08/09/14	16/10/14	25/11/14	10/12/14	16/01/15	20/02/15	12/03/15	14/04/15	12/05/15
Solidi sospesi totali	mg/l	1.7	10.4	21	8.4	4.9	3.6	3.7	3.3	1.16	2.6
Azoto ammon. (come NH4)	mg/l	1.3	0.61	0.84	0.49	< 0.1	0.34	0.42	0.87	< 0.1	0.48
Cloruri	mg/l	27	12	23	23	8.9	25	22	21	21.6	26
Solfati	mg/l	37	30	62	59	40	45	38	31	30	39
Idrocarburi totali	µg/l -(da 2014) mg/l	< 10	< 10	< 10	< 10	< 10	< 10	< 10	< 10	< 10	< 10

RdP

14LA16 461	14LA14 500	14LA16 722	14LA19 883	14LA21 268	15LA00 812	15LA03 012	15LA04 138	15LA06 601	15LA08 499
---------------	---------------	---------------	---------------	---------------	---------------	---------------	---------------	---------------	---------------

Commento al confronto delle analisi di laboratorio

I parametri chimico-fisici monitorati non presentano limiti di legge con cui confrontarli. Rispetto alle indagini eseguite in precedenza si riscontrano valori confrontabili.

SCHEDA MONITORAGGIO

Committente	NUOVO FARMA Scarl		
Progetto	Grosseto-Siena (S.S. 223 "Di Paganico")		
Fase di Monitoraggio	Corso d'opera	Data	12/05/2015
Tipologia di indagine	ASP - Acque superficiali (analisi parametri solidi sospesi totali, ammoniacale, cloruri, solfati ed idrocarburi totali) - [PA.PE.130]		
Punto di monitoraggio	ASP 06	Denominazione corpo idrico superficiale	Torrente Farma
Coordinate (Gauss-Boaga)	4772046.90 N	Condizioni meteo	Sereno
	1686832.70 E		
Indirizzo/Località sezione	Viadotto Farma	Comune (Prov.)	Civitella Paganico (GR)
Note di cantiere	Realizzato guado sul torrente Farma. Attività di movimento terre e getti.		
Personale tecnico	Dott. Andrea Lazzarini		

Analisi di laboratorio

Parametro / Analita	U.M.	Valore
Solidi sospesi totali	mg/l	3.4
Azoto ammoniacale (come NH ₄)	mg/l	0.37
Cloruri	mg/l	35
Solfati	mg/l	32
Idrocarburi totali	mg/l	< 10

Allegato Rapporto di Prova	n°	15LA08514
----------------------------	----	------------------

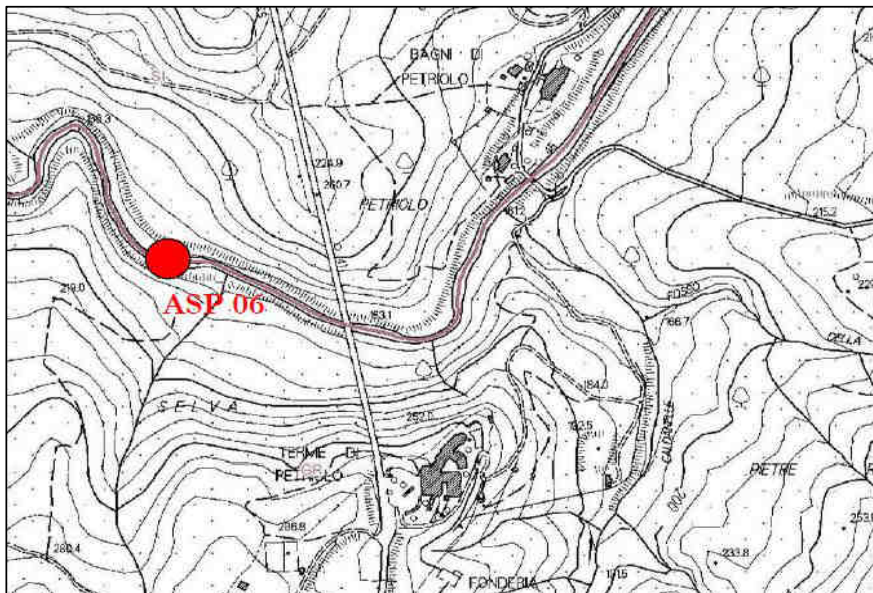
Commento alle analisi di laboratorio

Niente da rilevare. Il punto ASP 01 è a valle dell'area di cantiere. Il punto a monte è ASP 06.



SCHEDA MONITORAGGIO

Committente	NUOVO FARMA Scarl		
Progetto	Grosseto-Siena (S.S. 223 "Di Paganico")		
Punto di monitoraggio	ASP 06	Data	12/05/2015

Stralcio cartografico



Documentazione Fotografica



SCHEDA MONITORAGGIO

Committente

NUOVO FARMA Scarl

Progetto

Grosseto-Siena (S.S. 223 "Di Paganico")

Punto di monitoraggio

ASP 06

Data

12/05/2015
Confronto con limiti di legge, monitoraggio AO e campagne precedenti in CO
Analisi di laboratorio

Parametro / Analita	U.M.	Limite di Legge	AO	CO	CO	CO	CO	CO	CO	CO	CO	CO
			14/11/12	09/08/13	26/09/13	28/10/13	29/11/13	09/12/13	13/01/14	11/02/14	24/03/14	17/04/14
Solidi sospesi totali	mg/l	---	<RL	5.3	15	0.72	1.1	1.2	3.1	88	2	1.2
Azoto ammon. (come NH4)	mg/l	---	<RL	2	2.7	0.21	0.18	0.45	< 0.05	< 0.1	< 0.1	0.16
Cloruri	mg/l	---	22	160	185.2	36.3	27.5	40.8	27	9.4	20	27
Solfati	mg/l	---	82	394	481	154	109	169	110	25	91	93
Idrocarburi totali	µg/l -(da 2014) mg/l	---	<RL	< 35	< 35	< 35	< 35	< 35	< 10	< 10	< 10	< 10

RdP

---	17110 /2013	20299 /2013	23372 /2013	26080 /2013	27241 /2013	14LA002 08	14LA016 74	14LA047 44	14LA067 21
-----	----------------	----------------	----------------	----------------	----------------	---------------	---------------	---------------	---------------

Parametro / Analita	U.M.	CO	CO	CO	CO	CO	CO	CO	CO	CO	CO	CO
		05/05/14	24/06/14	11/07/14	19/08/14	08/09/14	16/10/14	25/11/14	10/12/14	16/01/15	20/02/15	12/03/15
Solidi sospesi totali	mg/l	1.4	2.1	1.96	1.3	13	15	6.6	2.6	2.9	2.8	2.7
Azoto ammon. (come NH4)	mg/l	< 0.1	< 0.1	< 0.1	0.9	1.2	2.5	0.29	< 0.1	0.57	0.78	0.63
Cloruri	mg/l	20	65	45	37	12	22	18	9.7	45	27	26
Solfati	mg/l	65	180	220	160	19	91	25	32	140	88	88
Idrocarburi totali	µg/l -(da 2014) mg/l	< 10	< 10	< 10	< 10	< 10	< 10	< 10	< 10	< 10	< 10	< 10

RdP

14LA074 68	14LA104 58	14LA116 92	14LA164 67	14LA145 06	14LA167 16	14LA198 73	14LA212 72	15LA008 08	15LA030 00	15LA041 28
---------------	---------------	---------------	---------------	---------------	---------------	---------------	---------------	---------------	---------------	---------------

Parametro / Analita	U.M.	CO	CO									
		20/04/14	12/05/14									
Solidi sospesi totali	mg/l	1.16	3.4									
Azoto ammon. (come NH4)	mg/l	< 0.1	0.37									
Cloruri	mg/l	28	35									
Solfati	mg/l	99	32									
Idrocarburi totali	µg/l -(da 2014) mg/l	< 10	< 10									

RdP

15LA071 83	15LA085 14											
---------------	---------------	--	--	--	--	--	--	--	--	--	--	--

Commento al confronto delle analisi di laboratorio

I parametri chimico-fisici monitorati non presentano limiti di legge con cui confrontarli.
 Rispetto all'indagine eseguite in precedenza si rilevano valori analoghi.

SCHEDA MONITORAGGIO

Committente	NUOVO FARMA Scarl		
Progetto	Grosseto-Siena (S.S. 223 "Di Paganico")		
Fase di Monitoraggio	Corso d'opera	Data	12/05/2015
Tipologia di indagine	ASP - Acque superficiali (analisi parametri solidi sospesi totali, ammoniacale, cloruri, solfati ed idrocarburi totali) - [PA.PE.130]		
Punto di monitoraggio	ASP 01	Denominazione corpo idrico superficiale	Torrente Farma
Coordinate (Gauss-Boaga)	4772011.26 N	Condizioni meteo	Sereno
	1687141.86 E		
Indirizzo/Località sezione	Viadotto Farma	Comune (Prov.)	Civitella Paganico (GR) / Monticiano (SI)
Note di cantiere	Realizzato guado sul torrente Farma. Attività di movimento terre e getti.		
Personale tecnico	Dott. Andrea Lazzarini		

Analisi di laboratorio

Parametro / Analita	U.M.	Valore
Solidi sospesi totali	mg/l	2.8
Azoto ammoniacale (come NH ₄)	mg/l	< 0.1
Cloruri	mg/l	24
Solfati	mg/l	41
Idrocarburi totali	mg/l	< 10

Allegato Rapporto di Prova	n°	15LA08511
----------------------------	----	------------------

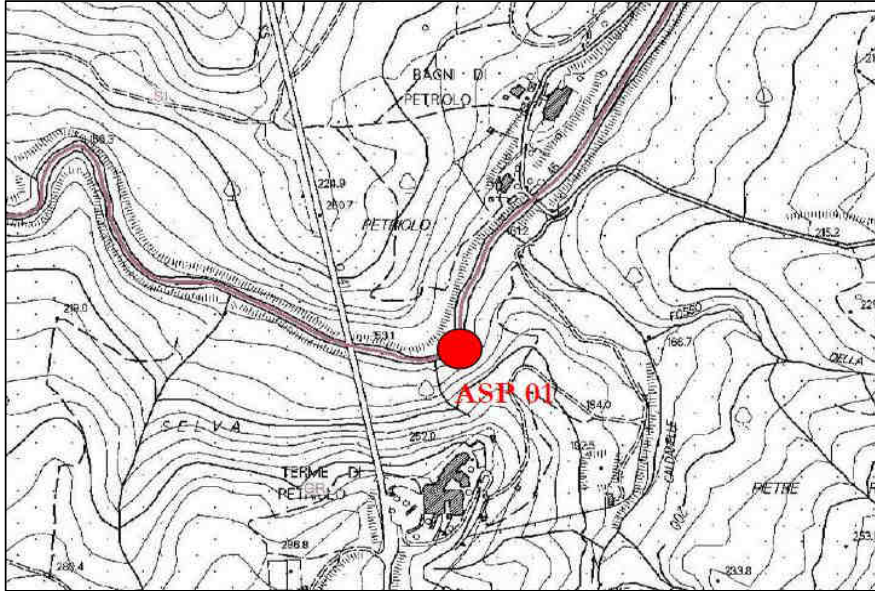
Commento alle analisi di laboratorio

Niente da rilevare. Il punto ASP 01 è a valle dell'area di cantiere. Il punto a monte è ASP 06.



SCHEDA MONITORAGGIO

Committente	NUOVO FARMA Scarl		
Progetto	Grosseto-Siena (S.S. 223 "Di Paganico")		
Punto di monitoraggio	ASP 01	Data	12/05/2015

Stralcio cartografico



Documentazione Fotografica



SCHEDA MONITORAGGIO

Committente

NUOVO FARMA Scarl

Progetto

Grosseto-Siena (S.S. 223 "Di Paganico")

Punto di monitoraggio

ASP 01

Data

12/05/2015
Confronto con limiti di legge, monitoraggio AO e campagne precedenti in CO
Analisi di laboratorio

Parametro / Analita	U.M.	Limite di Legge	AO	CO	CO	CO	CO	CO	CO	CO	CO	CO
			15/11/12	09/08/13	26/09/13	28/10/13	29/11/13	09/12/13	13/01/14	11/02/14	24/03/14	17/04/14
Solidi sospesi totali	mg/l	---	<RL	7.1	20	7	1.2	1.3	2.6	90	1.8	2.8
Azoto ammon. (come NH4)	mg/l	---	<RL	1.9	2.8	0.23	0.21	0.53	< 0.05	< 0.1	< 0.1	0.26
Cloruri	mg/l	---	21	153	190.5	34.6	26.6	42.5	28	9	19	28
Solfati	mg/l	---	79	369	453	147	105	171	120	24	92	95
Idrocarburi totali	µg/l -(da 2014) mg/l	---	500	< 35	< 35	< 35	< 35	< 35	< 10	< 10	< 10	< 10

RdP

---	17108 /2013	20297 /2013	23371 /2013	26078 /2013	27240 /2013	14LA002 09	14LA016 71	14LA047 42	14LA067 19
-----	----------------	----------------	----------------	----------------	----------------	---------------	---------------	---------------	---------------

Parametro / Analita	U.M.	CO	CO	CO	CO	CO	CO	CO	CO	CO	CO	CO
		05/05/14	24/06/14	11/07/14	19/08/14	08/09/14	16/10/14	25/11/14	10/12/14	16/01/15	20/02/15	12/03/15
Solidi sospesi totali	mg/l	3.7	2.8	1.2	1.2	9.9	7.4	3.9	3.8	2.8	3.6	1.7
Azoto ammon. (come NH4)	mg/l	< 0.1	< 0.1	0.1	0.85	1.6	2.9	0.43	< 0.1	0.88	0.8	0.53
Cloruri	mg/l	20	63	47	32	11	25	29	12	44	26	27
Solfati	mg/l	66	180	280	180	28	86	74	24	130	84	86
Idrocarburi totali	µg/l -(da 2014) mg/l	< 10	< 10	< 10	< 10	< 10	< 10	< 10	< 10	< 10	< 10	< 10

RdP

14LA074 72	14LA104 52	14LA116 93	14LA164 65	14LA145 04	14LA167 18	14LA198 78	14LA212 62	15LA008 06	15LA030 04	15LA041 30
---------------	---------------	---------------	---------------	---------------	---------------	---------------	---------------	---------------	---------------	---------------

Parametro / Analita	U.M.	CO	CO									
		20/04/15	12/05/15									
Solidi sospesi totali	mg/l	0.48	2.8									
Azoto ammon. (come NH4)	mg/l	< 0.1	< 0.1									
Cloruri	mg/l	29.2	24									
Solfati	mg/l	98	41									
Idrocarburi totali	µg/l -(da 2014) mg/l	< 10	< 10									

RdP

15LA071 81	15LA085 11											
---------------	---------------	--	--	--	--	--	--	--	--	--	--	--

Commento al confronto delle analisi di laboratorio

I parametri chimico-fisici monitorati non presentano limiti di legge con cui confrontarli.
 Rispetto alle indagini eseguite in precedenza si segnala la diminuzione dei solfati.

SCHEDA MONITORAGGIO

Committente	NUOVO FARMA Scarl		
Progetto	Grosseto-Siena (S.S. 223 "Di Paganico")		
Fase di Monitoraggio	Corso d'opera	Data	12/05/2015
Tipologia di indagine	ASP - Acque superficiali (analisi parametri solidi sospesi totali, ammoniaca, cloruri, solfati ed idrocarburi totali) - [PA.PE.130]		
Punto di monitoraggio	ASP 05	Denominazione corpo idrico superficiale	Fosso della Rilucia
Coordinate (Gauss-Boaga)	4769151.62 N	Condizioni meteo	Sereno
	1685858.54 E		
Indirizzo/Località sezione	Viadotto Rilucia	Comune (Prov.)	Civitella Paganico (GR)
Note di cantiere	Attività di movimento terre		
Personale tecnico	Dott. Andrea Lazzarini		

Analisi di laboratorio

Parametro / Analita	U.M.	Valore
Solidi sospesi totali	mg/l	3.1
Azoto ammoniacale (come NH ₄)	mg/l	0.58
Cloruri	mg/l	24
Solfati	mg/l	39
Idrocarburi totali	mg/l	< 10

Allegato Rapporto di Prova	n°	15LA08509
----------------------------	----	------------------

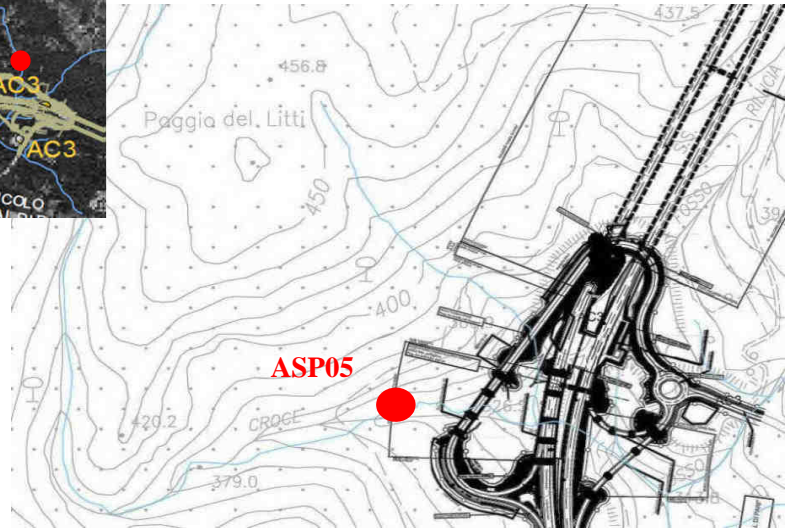
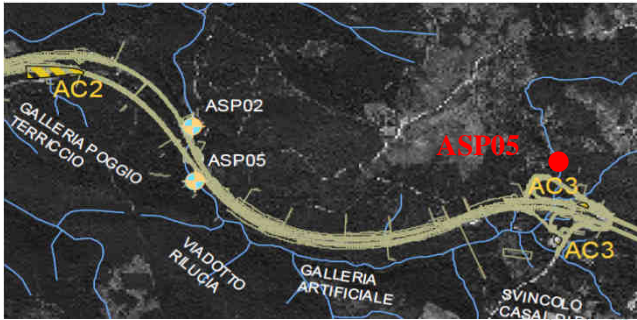
Commento alle analisi di laboratorio

Niente da rilevare. Il punto ASP 02 è a valle dell'area di cantiere. Il punto a monte è ASP 05.

SCHEDA MONITORAGGIO

Committente	NUOVO FARMA Scarl		
Progetto	Grosseto-Siena (S.S. 223 "Di Paganico")		
Punto di monitoraggio	ASP 05	Data	12/05/2015

Stralcio cartografico



Documentazione Fotografica



(*) foto rappresentativa della postazione di campionamento

SCHEMA MONITORAGGIO

Committente

NUOVO FARMA Scarl

Progetto

Grosseto-Siena (S.S. 223 "Di Paganico")

Punto di monitoraggio

ASP 05

Data

12/05/2015
Confronto con limiti di legge, monitoraggio AO e campagne precedenti in CO
Analisi di laboratorio

Parametro / Analita	U.M.	Limite di Legge	AO	CO	CO	CO	CO	CO	CO	CO	CO	CO
			14/11/12	09/08/13	26/09/13	28/10/13	29/11/13	09/12/13	13/01/14	11/02/14	24/03/14	17/04/14
Solidi sospesi totali	mg/l	---	---	---	---	40	15	2.6	4.8	8.3	2	4
Azoto ammon. (come NH4)	mg/l	---	---	---	---	0.4	0.25	0.14	< 0.05	< 0.1	< 0.1	< 0.1
Cloruri	mg/l	---	---	---	---	23	22.2	21.3	18	8.8	28	22
Solfati	mg/l	---	---	---	---	71	125	49	26	15	79	30
Idrocarburi totali	µg/l -(da 2014) mg/l	---	---	---	---	< 35	< 35	< 35	< 10	< 10	< 10	< 10

RdP

---	---	---	23370 /2013	26081 /2013	27242 /2013	14LA002 02	14LA016 77	14LA047 46	14LA067 28
-----	-----	-----	----------------	----------------	----------------	---------------	---------------	---------------	---------------

Parametro / Analita	U.M.	CO	CO	CO	CO	CO	CO	CO	CO	CO	CO	CO
		05/05/14	18/06/14	24/07/14	19/08/14	08/09/14	16/10/14	25/11/14	10/12/14	16/01/15	20/02/15	12/03/15
Solidi sospesi totali	mg/l	3.4	2.6	1.2	2.2	18.6	2.9	7.9	7.8	4.1	3.2	2.3
Azoto ammon. (come NH4)	mg/l	1.9	< 0.1	< 0.1	< 0.1	0.33	< 0.1	0.59	< 0.1	0.37	0.55	0.79
Cloruri	mg/l	18	24	27	23	9.7	31	31	11	28	21	24
Solfati	mg/l	22	33	46	42	18	58	40	20	34	30	32
Idrocarburi totali	µg/l -(da 2014) mg/l	< 10	< 10	< 10	< 10	< 10	< 10	< 10	< 10	< 10	< 10	< 10

RdP

14LA074 83	14LA101 19	14LA125 03	14LA136 75	14LA145 02	14LA167 29	14LA198 93	14LA212 70	15LA008 03	15LA030 07	15LA041 34
---------------	---------------	---------------	---------------	---------------	---------------	---------------	---------------	---------------	---------------	---------------

Parametro / Analita	U.M.	CO	CO									
		14/04/15	12/05/15									
Solidi sospesi totali	mg/l	1.68	3.1									
Azoto ammon. (come NH4)	mg/l	0.49	0.58									
Cloruri	mg/l	39.9	24									
Solfati	mg/l	68	39									
Idrocarburi totali	µg/l -(da 2014) mg/l	< 10	< 10									

RdP

15LA065 98	15LA085 09											
---------------	---------------	--	--	--	--	--	--	--	--	--	--	--

Commento al confronto delle analisi di laboratorio

I parametri chimico-fisici monitorati non presentano limiti di legge con cui confrontarli. Rispetto alle indagini eseguite in precedenza si riscontrano valori confrontabili. Si segnala la diminuzione di solfati

SCHEDA MONITORAGGIO

Committente	NUOVO FARMA Scarl		
Progetto	Grosseto-Siena (S.S. 223 "Di Paganico")		
Fase di Monitoraggio	Corso d'opera	Data	12/05/2015
Tipologia di indagine	ASP - Acque superficiali (analisi parametri solidi sospesi totali, ammoniacale, cloruri, solfati ed idrocarburi totali) - [PA.PE.130]		
Punto di monitoraggio	ASP 02	Denominazione corpo idrico superficiale	Fosso della Rilucia
Coordinate (Gauss-Boaga)	4767753.74 N	Condizioni meteo	Sereno
	1685665.79 E		
Indirizzo/Località sezione	Viadotto Rilucia	Comune (Prov.)	Civitella Paganico (GR)
Note di cantiere	Attività di movimento terre e costruzione viadotto		
Personale tecnico	Dott. Andrea Lazzarini		

Analisi di laboratorio

Parametro / Analita	U.M.	Valore
Solidi sospesi totali	mg/l	2.4
Azoto ammoniacale (come NH ₄)	mg/l	< 0.1
Cloruri	mg/l	27
Solfati	mg/l	35
Idrocarburi totali	mg/l	< 10

Allegato Rapporto di Prova	n°	15LA08507
----------------------------	----	------------------

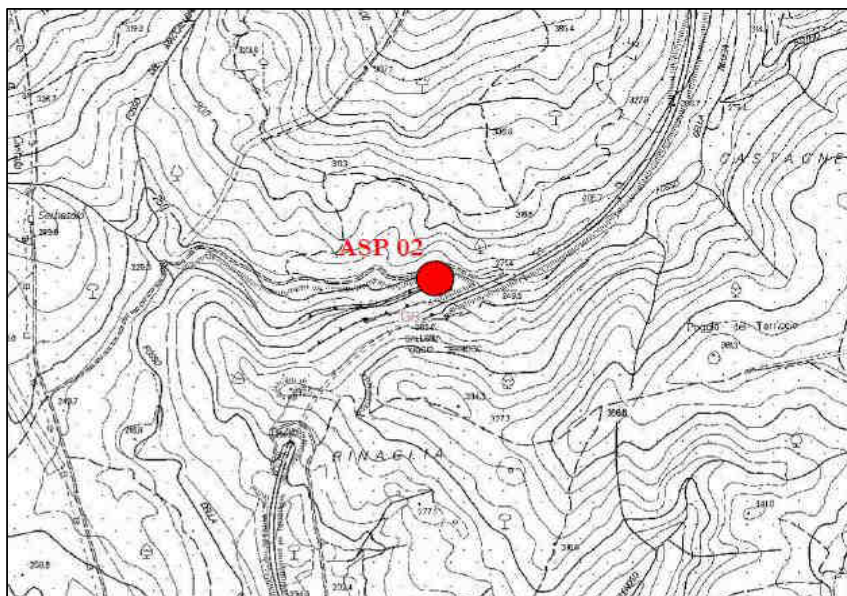
Commento alle analisi di laboratorio

Niente da rilevare. Il punto ASP 02 è a valle dell'area di cantiere. Il punto a monte è ASP 05.



SCHEDA MONITORAGGIO

Committente	NUOVO FARMA Scarl		
Progetto	Grosseto-Siena (S.S. 223 "Di Paganico")		
Punto di monitoraggio	ASP 02	Data	12/05/2015

Stralcio cartografico



Documentazione Fotografica



(*) foto rappresentativa della postazione di campionamento

SCHEDA MONITORAGGIO

Committente

NUOVO FARMA Scarl

Progetto

Grosseto-Siena (S.S. 223 "Di Paganico")

Punto di monitoraggio

ASP 02

Data

12/05/2015
Confronto con limiti di legge, monitoraggio AO e campagne precedenti in CO
Analisi di laboratorio

Parametro / Analita	U.M.	Limite di Legge	AO	CO	CO	CO	CO	CO	CO	CO	CO	CO
			14/11/12	09/08/13	26/09/13	28/10/13	29/11/13	09/12/13	13/01/14	11/02/14	24/03/14	17/04/14
Solidi sospesi totali	mg/l	---	---	---	---	54	36	1.5	39	130	1.4	99
Azoto ammon. (come NH4)	mg/l	---	---	---	---	0.4	0.8	0.1	< 0.05	< 0.1	< 0.1	< 0.1
Cloruri	mg/l	---	---	---	---	23.9	21.3	28.4	25	10	20	29
Solfati	mg/l	---	---	---	---	68	55	76	60	21	24	66
Idrocarburi totali	µg/l -(da 2014) mg/l	---	---	---	---	< 35	< 35	< 35	< 10	< 10	< 10	< 10

RdP

---	---	---	23368 /2013	26082 /2013	27243 /2013	14LA002 04	14LA016 76	14LA047 48	14LA067 24
-----	-----	-----	-------------	-------------	-------------	------------	------------	------------	------------

Parametro / Analita	U.M.	CO	CO	CO	CO	CO	CO	CO	CO	CO	CO	CO
		05/05/14	18/06/14	24/07/14	19/08/14	08/09/14	16/10/14	25/11/14	10/12/14	16/01/15	20/02/15	12/03/15
Solidi sospesi totali	mg/l	100	2.5	1.8	secco	secco	260.0	11.0	3.7	2.7	2.9	3.4
Azoto ammon. (come NH4)	mg/l	< 0.1	< 0.1	< 0.1	secco	secco	0.11	0.53	< 0.1	0.39	0.54	0.94
Cloruri	mg/l	20	130	37	secco	secco	20	19	9.7	32	29	19
Solfati	mg/l	49	670	150	secco	secco	49	63	36	88	70	29
Idrocarburi totali	µg/l -(da 2014) mg/l	< 10	< 10	< 10	secco	secco	< 10	< 10	< 10	< 10	< 10	< 10

RdP

14LA074 85	14LA101 21	14LA125 01	---	---	14LA167 24	14LA198 91	14LA212 64	15LA007 98	15LA030 09	15LA041 32
------------	------------	------------	-----	-----	------------	------------	------------	------------	------------	------------

Parametro / Analita	U.M.	CO	CO									
		14/04/15	12/05/15									
Solidi sospesi totali	mg/l	12.7	2.4									
Azoto ammon. (come NH4)	mg/l	0.47	< 0.1									
Cloruri	mg/l	21.3	27									
Solfati	mg/l	29	35									
Idrocarburi totali	µg/l -(da 2014) mg/l	< 10	< 10									

RdP

15LA065 94	15LA085 07											
------------	------------	--	--	--	--	--	--	--	--	--	--	--

Commento al confronto delle analisi di laboratorio

I parametri chimico-fisici monitorati non presentano limiti di legge con cui confrontarli.
 Rispetto alle indagini eseguite in precedenza si segnala la diminuzione dei solidi sospesi totali ed azoto ammoniacale.

SCHEDA MONITORAGGIO

Committente	NUOVO FARMA Scarl		
Progetto	Grosseto-Siena (S.S. 223 "Di Paganico")		
Fase di Monitoraggio	Corso d'opera	Data	05/05/2015
Tipologia di indagine	Civitella Paganico (GR)		
Punto di monitoraggio	ASP 03	Denominazione corpo idrico superficiale	Torrente Lanzo
Coordinate (Gauss-Boaga)	4766372.52 N	Condizioni meteo	Sereno
	1685608.33 E		
Indirizzo/Località sezione	Campo Base	Comune (Prov.)	Civitella Paganico (GR)
Note di cantiere	Civitella Paganico (GR)		
Personale tecnico	Dott.ssa Fabrizio Sturlese; Dott. Andrea Lazzarini		

Calcolo metriche

Metrica	U.M.	Valore
ASPT	-	7.077
N_Fam	-	15
N_EPT_Fam	-	8
1-GOLD	-	0.886
H'	-	2.027
Log(SelEPTD+1)	-	1.041
Strumentazione	-	Surber net

Calcolo indice

Indice	U.M.	Valore
STAR-ICMi	-	0.72
Giudizio	-	buono

Allegato Rapporto di Prova	n°	15LA08116
----------------------------	----	------------------

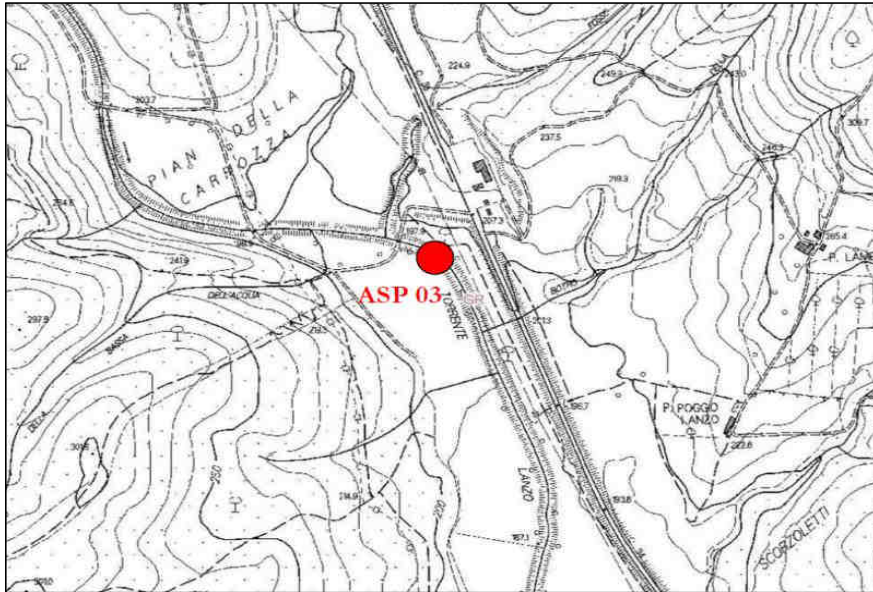
Commento alla misure

Il punto ASP 03 è a monte dell'area di cantiere. Il punto a valle è ASP 04.



SCHEDA MONITORAGGIO

Committente	NUOVO FARMA Scarl		
Progetto	Grosseto-Siena (S.S. 223 "Di Paganico")		
Punto di monitoraggio	ASP 03	Data	05/05/2015

Stralcio cartografico



Documentazione Fotografica



SCHEDA MONITORAGGIO

Committente	NUOVO FARMA Scarl		
Progetto	Grosseto-Siena (S.S. 223 "Di Paganico")		
Punto di monitoraggio	ASP 03	Data	05/05/2015

Rilevamento delle caratteristiche ambientali

Microhabitat	N. ripetute	%
Sabbia (Sab)	1	10
Microlithal (Mic)	2	20
Mesolithal (Mes)	2	20
Macrolithal (Mac)	2	20
Megalithal (Mgl)	2	20
Macrofite sommerse (SO)	1	10

Gruppo	Taxon	Abb.
Plecotteri	<i>Leuctra</i>	8
Efemerotteri	<i>Baetis</i>	27
	<i>Ephemerella</i>	23
	<i>Ecdyonurus</i>	7
	<i>Habroleptoides</i>	2
Tricotteri	<i>Brachycentridae</i>	1
	<i>Hydropsychidae</i>	1
	<i>Philopotamidae</i>	6
Coleotteri	<i>Elmidae</i>	1
Odonati	<i>Onychogomphus</i>	1
Ditteri	<i>Ceratopogonidae</i>	2
	<i>Chironomidae</i>	2
	<i>Simulidae</i>	1
	<i>Tipulidae</i>	1
Tricladi	<i>Dugesia</i>	1

SCHEDA MONITORAGGIO

Committente

NUOVO FARMA Scarl

Progetto

Grosseto-Siena (S.S. 223 "Di Paganico")

Punto di monitoraggio

ASP 03

Data

05/05/2015
Confronto con limiti di legge, monitoraggio AO e campagne precedenti in CO
Calcolo metriche

Parametro	U.M.	Limite di Legge	Riferim. C_25	AO 16/04/12	CO 29/11/13	CO 10/02/14	CO 07/05/14	CO 19/08/14	CO 25/11/14	CO 20/02/15	CO 05/05/15		
ASPT	---	---	6.827	6.375	1.077	6.000	7.077	6.250	5.556	6.900	7.077		
N_Fam	---	---	33	9.000	5.000	5.000	14.000	12.000	11.000	11.000	15.000		
N_EPT_Fam	---	---	13	4.000	3.000	3.000	8.000	4.000	5.000	7.000	8.000		
1-GOLD	---	---	0.826	0.560	0.750	0.353	0.811	0.953	0.617	0.767	0.886		
H'	---	---	2.267	1.528	1.517	1.430	1.879	1.906	2.230	1.712	2.027		
Log(SelEPTD+1)	---	---	2.545	0.845	0.778	0.477	1.041	0.477	1.041	0.699	1.041		
Strumentazione	---	---		---	Surber net	Surber net	Surber net	Surber net	Surber net	Surber net	Surber net		

Calcolo indice

Parametro	U.M.	Limite di Legge	AO 28/06/12	CO 29/11/13	CO 10/02/14	CO 07/05/14	CO 19/08/14	CO 25/11/14	CO 20/02/15	CO 05/05/15			
STAR-ICMi	---	---	0.555	0.59	0.45	0.71	0.57	0.57	0.63	0.72			
Giudizio			buono	sufficiente	scarso	sufficiente	sufficiente	sufficiente	sufficiente	buono			

Commento alla misure e confronto con le campagne precedenti

Il parametro monitorato non presenta limiti di legge a cui essere rapportato (benché il raggiungimento dello status di 'Buono' rappresenti uno degli obiettivi della Direttiva quadro sulle acque, 2000/60/CEE, recepita a livello nazionale tramite DL 3 aprile 2006, n.152).

Il dato ottenuto mostra un miglioramento rispetto alla misura precedente (da sufficiente a buono).

SCHEDA MONITORAGGIO

Committente	NUOVO FARMA Scarl		
Progetto	Grosseto-Siena (S.S. 223 "Di Paganico")		
Fase di Monitoraggio	Corso d'opera	Data	05/05/2015
Tipologia di indagine	Civitella Paganico (GR)		
Punto di monitoraggio	ASP 04	Denominazione corpo idrico superficiale	Torrente Lanzo
Coordinate (Gauss-Boaga)	4765966.26 N	Condizioni meteo	Sereno
	1685779.17 E		
Indirizzo/Località sezione	Campo Base	Comune (Prov.)	Civitella Paganico (GR)
Note di cantiere	Civitella Paganico (GR)		
Personale tecnico	Dott.ssa Fabrizio Sturlese; Dott. Andrea Lazzarini		

Calcolo metriche

Metrica	U.M.	Valore
ASPT	-	6.321
N_Fam	-	16
N_EPT_Fam	-	8
1-GOLD	-	0.694
H'	-	1.702
Log(SelEPTD+1)	-	0.602
Strumentazione	-	Surber net

Calcolo indice

Indice	U.M.	Valore
STAR-ICMi	-	0.60
Giudizio	-	sufficiente

Allegato Rapporto di Prova	n°	15LA08117
----------------------------	----	------------------

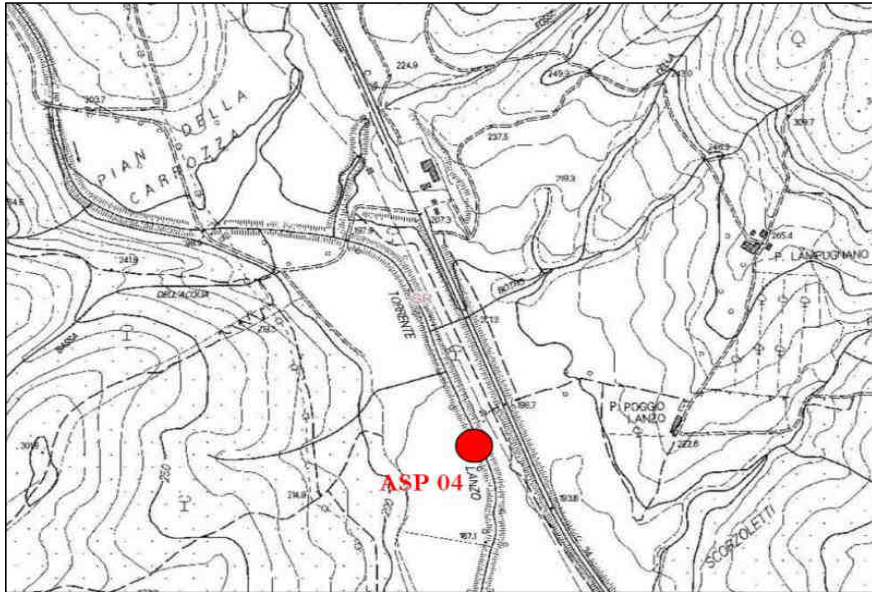
Commento alla misure

Il punto ASP 04 è a valle dell'area di cantiere. Il punto a monte è ASP 03.


SCHEDA MONITORAGGIO

Committente	NUOVO FARMA Scarl		
Progetto	Grosseto-Siena (S.S. 223 "Di Paganico")		
Punto di monitoraggio	ASP 04	Data	05/05/2015

Stralcio cartografico



Documentazione Fotografica



SCHEDA MONITORAGGIO

Committente

NUOVO FARMA Scarl

Progetto

Grosseto-Siena (S.S. 223 "Di Paganico")

Punto di monitoraggio

ASP 04

Data

05/05/2015
Rilevamento delle caratteristiche ambientali

Microhabitat	N. ripetute	%
Sabbia (Sab)	2	20
Ghiaia (Ghi)	3	30
Microlithal (Mic)	2	20
Mesolithal (Mes)	1	10
Parti vive piante terrestri (TP)	1	10
Xylal (XY)	1	10

Gruppo	Taxon	Abb.
Plecotteri	<i>Leuctra</i>	1
	<i>Isoperla</i>	1
Efemerotteri	<i>Baetis</i>	9
	<i>Ephemerella</i>	65
	<i>Ecdyonurus</i>	3
Tricotteri	<i>Hydropsychidae</i>	3
	<i>Philopotamidae</i>	3
	<i>Rhyacophylidae</i>	2
Coleotteri	<i>Dryopidae</i>	1
Odonati	<i>Calopteryx</i>	1
	<i>Onichogomphus</i>	2
Ditteri	<i>Chironomidae</i>	10
	<i>Limonidae</i>	1
Tricladi	<i>Dugesia</i>	2
Oligocheti	<i>Naididae</i>	31
	<i>Tubificidae</i>	1

SCHEDA MONITORAGGIO

Committente

NUOVO FARMA Scarl

Progetto

Grosseto-Siena (S.S. 223 "Di Paganico")

Punto di monitoraggio

ASP 04

Data

05/05/2015
Confronto con limiti di legge, monitoraggio AO e campagne precedenti in CO
Calcolo metriche

Parametro	U.M.	Limite di Legge	Riferim. C_25	AO 16/04/12	CO 29/11/13	CO 10/02/14	CO 07/05/14	CO 19/08/14	CO 25/11/14	CO 20/02/15	CO 05/05/15		
ASPT	---	---	6.827	6.000	5.800	4.625	5.778	5.778	4.778	6.786	6.321		
N_Fam	---	---	33	14.000	11.000	10.000	19.000	11.000	11.000	16.000	16.000		
N_EPT_Fam	---	---	13	5.000	5.000	5.000	9.000	4.000	4.000	9.000	8.000		
1-GOLD	---	---	0.826	0.289	0.800	0.375	0.690	0.695	0.627	0.507	0.694		
H'	---	---	2.267	1.549	1.735	1.927	1.911	2.023	2.270	1.842	1.702		
Log(SelEPTD+1)	---	---	2.545	0.000	0.301	0.000	1.079	0.477	0.699	1.079	0.602		
Strumentazione	---	---		---	Surber net	Surber net	Surber net	Surber net	Surber net	Surber net	Surber net		

Calcolo indice

Parametro	U.M.	Limite di Legge	AO 16/04/12	CO 29/11/13	CO 10/02/14	CO 07/05/14	CO 19/08/14	CO 25/11/14	CO 20/02/15	CO 05/05/15			
STAR-ICMi	---	---	0.455	0.5	0.362	0.65	0.52	0.474	0.68	0.6			
Giudizio			scarso	sufficiente	scarso	sufficiente	sufficiente	scarso	sufficiente	sufficiente			

Commento alla misure e confronto con le campagne precedenti

Il parametro monitorato non presenta limiti di legge a cui essere rapportato (benché il raggiungimento dello status di 'Buono' rappresenti uno degli obiettivi della Direttiva quadro sulle acque, 2000/60/CEE, recepita a livello nazionale tramite DL 3 aprile 2006, n.152).

Il dato ottenuto è in linea con il precedente (qualità sufficiente)

SCHEDA MONITORAGGIO

Committente	NUOVO FARMA Scarl		
Progetto	Grosseto-Siena (S.S. 223 "Di Paganico")		
Fase di Monitoraggio	Corso d'opera	Data	05/05/2015
Tipologia di indagine	Civitella Paganico (GR)		
Punto di monitoraggio	ASP 06	Denominazione corpo idrico superficiale	Torrente Farma
Coordinate (Gauss-Boaga)	4772046.90 N	Condizioni meteo	Sereno
	1686832.70 E		
Indirizzo/Località sezione	Viadotto Farma	Comune (Prov.)	Civitella Paganico (GR)
Note di cantiere	Civitella Paganico (GR)		
Personale tecnico	Dott.ssa Fabrizio Sturlese; Dott. Andrea Lazzarini		

Calcolo metriche

Metrica	U.M.	Valore
ASPT	-	6.143
N_Fam	-	15
N_EPT_Fam	-	8
1-GOLD	-	0.767
H'	-	2.352
Log(SelEPTD+1)	-	0.954
Strumentazione	-	Surber net

Calcolo indice

Indice	U.M.	Valore
STAR-ICMi	-	0.652
Giudizio	-	sufficiente

Allegato Rapporto di Prova	n°	15LA08115
----------------------------	----	------------------

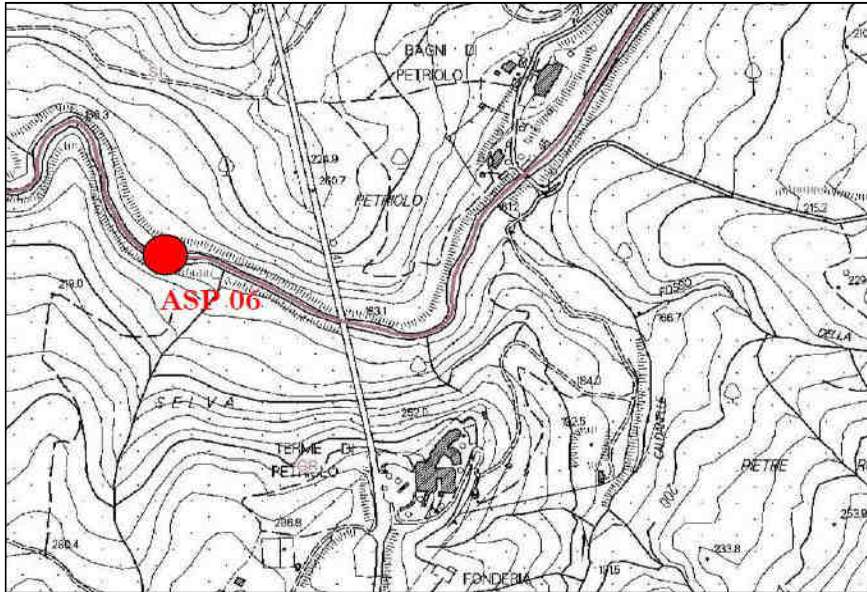
Commento alla misure

Il punto ASP 06 è a monte dell'area di cantiere. Il punto a valle è ASP 01.



SCHEDA MONITORAGGIO

Committente	NUOVO FARMA Scarl		
Progetto	Grosseto-Siena (S.S. 223 "Di Paganico")		
Punto di monitoraggio	ASP 06	Data	05/05/2015

Stralcio cartografico



Documentazione Fotografica



SCHEDA MONITORAGGIO

Committente

NUOVO FARMA Scarl

Progetto

Grosseto-Siena (S.S. 223 "Di Paganico")

Punto di monitoraggio

ASP 06

Data

05/05/2015
Rilevamento delle caratteristiche ambientali

Microhabitat	N. ripetute	%
Sabbia (Sab)	2	20
Ghiaia (Ghi)	1	10
Microlithal (Mic)	2	20
Mesolithal (Mes)	3	30
Megalithal (Mgl)	1	10
Parti vive piante terrestri (Tp)	1	10

Gruppo	Taxon	Abb.
Plecotteri	<i>Leuctra</i>	9
Efemerotteri	<i>Baetis</i>	16
	<i>Caenis</i>	1
	<i>Ephemerella</i>	12
	<i>Ecdyonurus</i>	7
	<i>Habroleptoides</i>	1
Tricotteri	<i>Hydropsychidae</i>	2
	<i>Philopotamidae</i>	3
Coleotteri	<i>Elmidae</i>	4
Odonati	<i>Onychogomphus</i>	1
Ditteri	<i>Chironomidae</i>	9
	<i>Limonidae</i>	1
Eterotteri	<i>Notonectidae</i>	1
Oligocheti	<i>Naididae</i>	7
	<i>Tubificidae</i>	1

SCHEDA MONITORAGGIO

Committente

NUOVO FARMA Scarl

Progetto

Grosseto-Siena (S.S. 223 "Di Paganico")

Punto di monitoraggio

ASP 06

Data

05/05/2015
Confronto con limiti di legge, monitoraggio AO e campagne precedenti in CO
Calcolo metriche

Parametro	U.M.	Limite di Legge	Riferim. C_25	AO 16/04/12	CO 09/08/13	CO 29/11/13	CO 10/02/14	CO 07/05/14	CO 19/08/14	CO 25/11/14	CO 20/02/15	CO 05/05/15
ASPT	---	---	6.827	7.428	7.300	8.250	4.286	6.000	5.143	5.375	5.667	6.143
N_Fam	---	---	33	15.000	11.000	4.000	8.000	13.000	10.000	8.000	8.000	15.000
N_EPT_Fam	---	---	13	10.000	5.000	3.000	4.000	5.000	3.000	4.000	4.000	8.000
1-GOLD	---	---	0.826	0.613	0.945	1.000	0.448	0.815	0.655	0.452	0.632	0.767
H'	---	---	2.267	2.286	1.390	1.332	1.675	1.531	1.873	1.906	1.645	2.352
Log(SelEPTD+1)	---	---	2.545	0.954	1.301	0.000	0.477	0.854	0.699	0.903	0.602	0.954
Strumentazione	---	---		---	Surber net	Surber net	Surber net	Surber net	Surber net	Surber net	Surber net	Surber net

Calcolo indice

Parametro	U.M.	Limite di Legge	AO 28/06/12	CO 09/08/13	CO 29/11/13	CO 10/02/14	CO 07/05/14	CO 19/08/14	CO 25/11/14	CO 20/02/15	CO 05/05/15
STAR-ICMi	---	---	0.738	0.708	0.59	0.37	0.58	0.48	0.53	0.49	0.652
Giudizio			buono	sufficiente	sufficiente	scarso	sufficiente	scarso	sufficiente	sufficiente	sufficiente

Commento alla misure e confronto con le campagne precedenti

Il parametro monitorato non presenta limiti di legge a cui essere rapportato (benché il raggiungimento dello status di 'Buono' rappresenti uno degli obiettivi della Direttiva quadro sulle acque, 2000/60/CEE, recepita a livello nazionale tramite DL 3 aprile 2006, n.152).

La misura è in linea con quelle eseguite in precedenza (qualità sufficiente).

SCHEDA MONITORAGGIO

Committente	NUOVO FARMA Scarl		
Progetto	Grosseto-Siena (S.S. 223 "Di Paganico")		
Fase di Monitoraggio	Corso d'opera	Data	05/05/2015
Tipologia di indagine	Civitella Paganico (GR)		
Punto di monitoraggio	ASP 01	Denominazione corpo idrico superficiale	Torrente Farma
Coordinate (Gauss-Boaga)	4772011.26 N	Condizioni meteo	Sereno
	1687141.86 E		
Indirizzo/Località sezione	Viadotto Farma	Comune (Prov.)	Civitella Paganico (GR)
Note di cantiere	Civitella Paganico (GR)		
Personale tecnico	Dott.ssa Fabrizio Sturlese; Dott. Andrea Lazzarini		

Calcolo metriche

Metrica	U.M.	Valore
ASPT	-	6.455
N_Fam	-	14
N_EPT_Fam	-	8
1-GOLD	-	0.367
H'	-	2.183
Log(SelEPTD+1)	-	0.699
Strumentazione	-	Surber net

Calcolo indice

Indice	U.M.	Valore
STAR-ICMi	-	0.60
Giudizio	-	sufficiente

Allegato Rapporto di Prova	n°	15LA08114
----------------------------	----	------------------

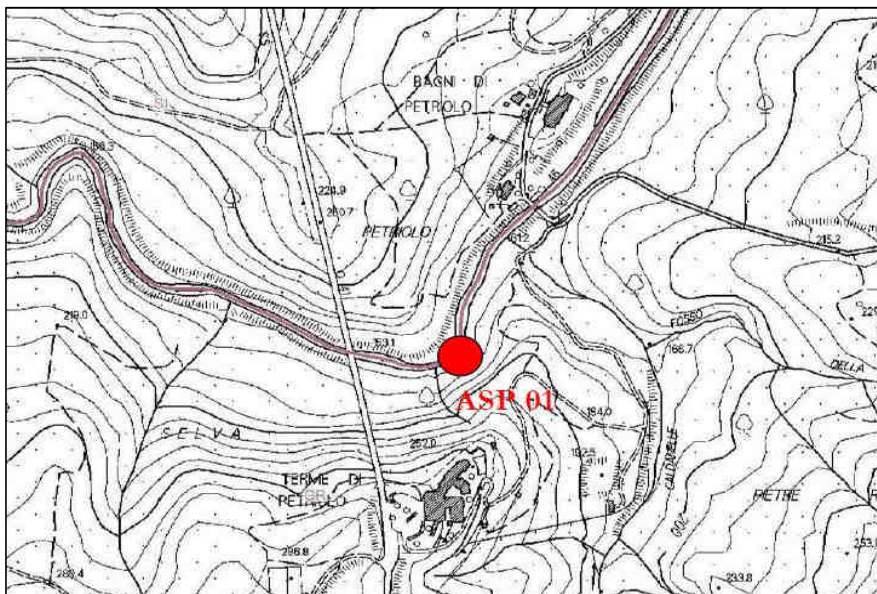
Commento alla misure

Il punto ASP 01 è a valle dell'area di cantiere. Il punto a monte è ASP 06.



SCHEDA MONITORAGGIO

Committente	NUOVO FARMA Scarl		
Progetto	Grosseto-Siena (S.S. 223 "Di Paganico")		
Punto di monitoraggio	ASP 01	Data	05/05/2015

Stralcio cartografico



Documentazione Fotografica



SCHEDA MONITORAGGIO

Committente	NUOVO FARMA Scarl		
Progetto	Grosseto-Siena (S.S. 223 "Di Paganico")		
Punto di monitoraggio	ASP 01	Data	05/05/2015

Rilevamento delle caratteristiche ambientali

Microhabitat	N. ripetute	%
Sabbia (Sab)	1	10
Ghiaia (Ghi)	2	20
Microlithal (Mic)	3	30
Mesolithal (Mes)	3	30
Megalithal (Mgl)	1	10

Gruppo	Taxon	Abb.
Plecotteri	<i>Leuctra</i>	3
Efemerotteri	<i>Baetis</i>	4
	<i>Caenis</i>	4
	<i>Ecdyonurus</i>	1
Tricotteri	<i>Rhyacophilidae</i>	1
Odonati	<i>Onychogomphus</i>	1
Ditteri	<i>Ceratopogonidae</i>	1
	<i>Chironomidae</i>	21
Tricladi	<i>Dugesia</i>	1
Oligocheti	<i>Naididae</i>	6

SCHEDA MONITORAGGIO

Committente

NUOVO FARMA Scarl

Progetto

Grosseto-Siena (S.S. 223 "Di Paganico")

Punto di monitoraggio

ASP 01

Data

05/05/2015
Confronto con limiti di legge, monitoraggio AO e campagne precedenti in CO
Calcolo metriche

Parametro	U.M.	Limite di Legge	Riferim. C_25	AO 16/04/12	CO 09/08/13	CO 29/11/13	CO 10/02/14	CO 07/05/14	CO 19/08/14	CO 25/11/14	CO 20/02/15	CO 05/05/15
ASPT	---	---	6.827	7.583	7.250	7.500	4.857	6.333	5.167	5.000	6.125	6.455
N_Fam	---	---	33	14.000	10.000	4.000	7.000	10.000	7.000	7.000	10.000	14.000
N_EPT_Fam	---	---	13	9.000	6.000	2.000	3.000	7.000	5.000	4.000	5.000	8.000
1-GOLD	---	---	0.826	0.671	0.537	0.857	0.500	0.765	0.618	0.618	0.349	0.367
H'	---	---	2.267	2.306	1.573	1.171	1.772	2.074	1.716	1.730	1.690	2.183
Log(SelEPTD+1)	---	---	2.545	1.204	1.114	0.000	0.000	0.954	0.778	0.477	0.301	0.699
Strumentazione	---	---	---	---	Surber net	Surber net	Surber net	Surber net	Surber net	Surber net	Surber net	Surber net

Calcolo indice

Parametro	U.M.	Limite di Legge	AO 16/04/12	CO 09/08/13	CO 29/11/13	CO 10/02/14	CO 07/05/14	CO 19/08/14	CO 25/11/14	CO 20/02/15	CO 05/05/15
Indice STAR-ICMi	n.d.	---	0.768	0.660	0.520	0.350	0.620	0.47	0.43	0.48	0.6
Giudizio			Buono	sufficiente	sufficiente	scarso	sufficiente	scarso	scarso	sufficiente	sufficiente

Commento alla misure e confronto con le campagne precedenti

Il parametro monitorato non presenta limiti di legge a cui essere rapportato (benché il raggiungimento dello status di 'Buono' rappresenti uno degli obiettivi della Direttiva quadro sulle acque, 2000/60/CEE, recepita a livello nazionale tramite DL 3 aprile 2006, n.152).

La misura è in linea con quelle eseguite in precedenza (qualità sufficiente).

SCHEDA MONITORAGGIO

Committente	NUOVO FARMA Scarl		
Progetto	Grosseto-Siena (S.S. 223 "Di Paganico")		
Fase di Monitoraggio	Corso d'opera	Data	25/06/2015
Tipologia di indagine	ASP - Acque superficiali (analisi parametri olii minerali ed idrocarburi C>12)		
Punto di monitoraggio	ASP 03	Denominazione corpo idrico superficiale	Torrente Lanzo
Coordinate (Gauss-Boaga)	4767753.74 N	Condizioni meteo	Sereno
	1685665.79 E		
Indirizzo/Località sezione	Campo Base	Comune (Prov.)	Civitella Paganico (GR)
Note di cantiere	Attività di movimento terre		
Personale tecnico	Dott. Andrea Lazzarini		

Analisi di laboratorio

Parametro / Analita	U.M.	Valore
Oli minerali	mg/l	< 0,5
Idrocarburi (C10-C40)	mg/l	< 0,5

Allegato Rapporto di Prova	n°	15LA12595
----------------------------	----	------------------

Commento alle analisi di laboratorio

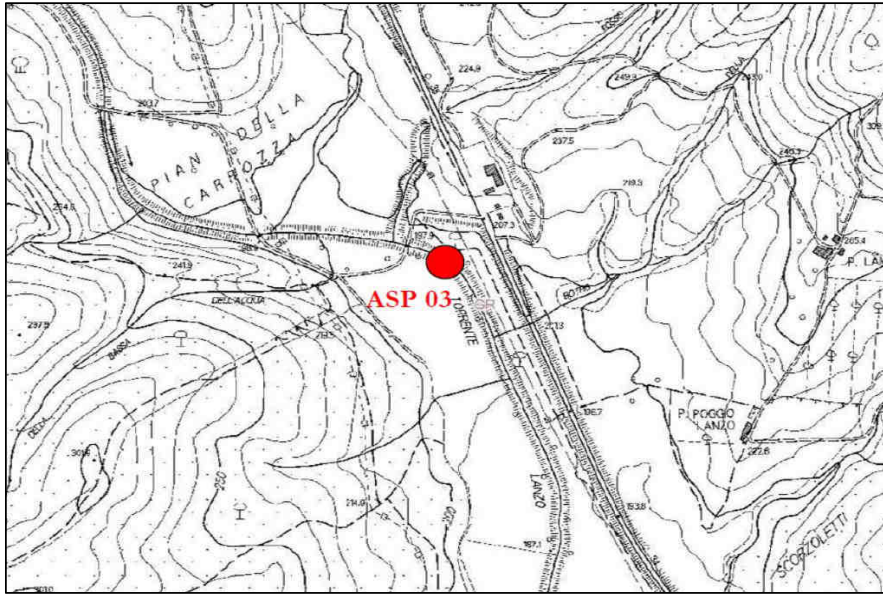
Niente da rilevare.

Il punto ASP 04 è a valle dell'area di cantiere. Il punto a monte è ASP 03.


SCHEDA MONITORAGGIO

Committente	NUOVO FARMA Scarl		
Progetto	Grosseto-Siena (S.S. 223 "Di Paganico")		
Punto di monitoraggio	ASP 03	Data	25/06/2015

Stralcio cartografico



Documentazione Fotografica



(*) foto rappresentativa della postazione di misura

SCHEDA MONITORAGGIO

Committente

NUOVO FARMA Scarl

Progetto

Grosseto-Siena (S.S. 223 "Di Paganico")

Punto di monitoraggio

ASP 03

Data

25/06/2015
Confronto con limiti di legge, monitoraggio AO e campagne precedenti in CO
Analisi di laboratorio

Parametro / Analita	U.M.	Limite di Legge	AO	CO	CO	CO	CO	CO	CO	CO	CO	CO
				13/01/14	10/02/14	24/03/14	17/04/14	05/05/14	24/06/14	11/07/14	19/08/14	08/09/14
Oli minerali	mg/l	---	---	< 0.5	< 0.5	< 0.5	< 0.5	< 0.5	< 0.5	< 0.5	< 0.5	< 0.5
Idrocarburi (C10-C40)	mg/l	---	---	< 0.5	< 0.5	< 0.5	< 0.5	< 0.5	< 0.5	< 0.5	< 0.5	< 0.5

RdP

---	14LA015 29	14LA022 54	14LA047 41	14LA067 18	14LA074 77	14LA104 54	14LA116 99	14LA164 64	14LA144 99
-----	---------------	---------------	---------------	---------------	---------------	---------------	---------------	---------------	---------------

Parametro / Analita	U.M.	Limite di Legge	CO	CO	CO	CO	CO	CO	CO	CO	CO
			16/10/14	25/11/14	10/12/14	16/01/15	20/02/15	12/03/15	14/04/15	12/05/15	25/06/15
Oli minerali	mg/l	---	< 0.5	< 0.5	< 0.5	< 0.5	< 0.5	< 0.5	< 0.5	< 0.5	< 0.5
Idrocarburi (C10-C40)	mg/l	---	< 0.5	< 0.5	< 0.5	< 0.5	< 0.5	< 0.5	120	< 0.5	< 0.5

RdP

14LA167 21	14LA198 89	14LA212 67	15LA008 11	15LA030 17	15LA041 37	15LA066 04	15LA085 05	15LA125 95
---------------	---------------	---------------	---------------	---------------	---------------	---------------	---------------	---------------

Commento al confronto delle analisi di laboratorio

Gli analiti monitorati non presentano limiti di legge con cui confrontarli.
 Dall'analisi eseguite non si riscontrano variazioni tra i campionamenti.

SCHEDA MONITORAGGIO

Committente	NUOVO FARMA Scarl		
Progetto	Grosseto-Siena (S.S. 223 "Di Paganico")		
Fase di Monitoraggio	Corso d'opera	Data	25/06/2015
Tipologia di indagine	ASP - Acque superficiali (analisi parametri olii minerali ed idrocarburi C>12)		
Punto di monitoraggio	ASP 04	Denominazione corpo idrico superficiale	Torrente Lanzo
Coordinate (Gauss-Boaga)	4767736.07 N	Condizioni meteo	Sereno
	1685917.25 E		
Indirizzo/Località sezione	Campo Base	Comune (Prov.)	Civitella Paganico (GR)
Note di cantiere	Attività di movimento terre		
Personale tecnico	Dott. Andrea Lazzarini		

Analisi di laboratorio

Parametro / Analita	U.M.	Valore
Oli minerali	mg/l	< 0,5
Idrocarburi (C10-C40)	mg/l	< 0,5

Allegato Rapporto di Prova	n°	15LA12597
----------------------------	----	------------------

Commento alle analisi di laboratorio

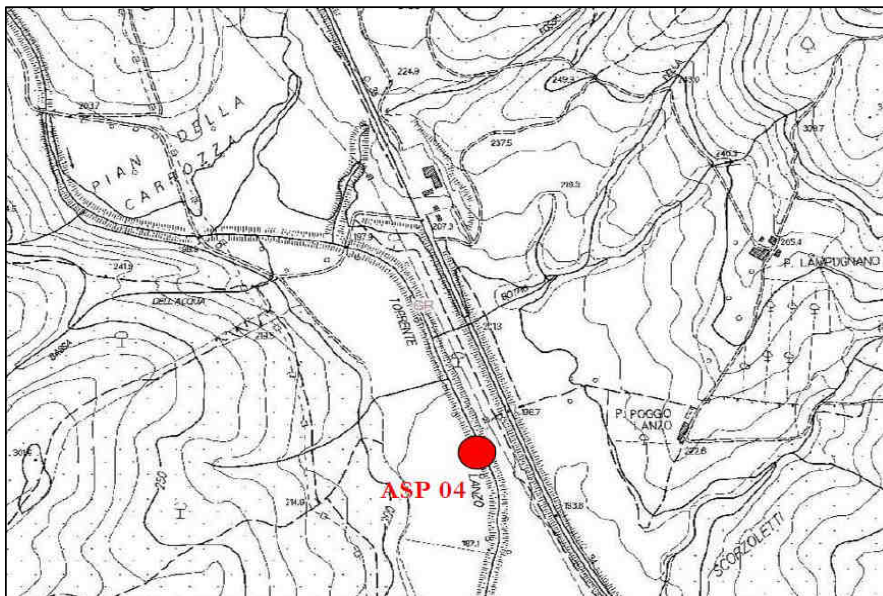
Niente da rilevare.

Il punto ASP 04 è a valle dell'area di cantiere. Il punto a monte è ASP 03.

SCHEDA MONITORAGGIO

Committente	NUOVO FARMA Scarl		
Progetto	Grosseto-Siena (S.S. 223 "Di Paganico")		
Punto di monitoraggio	ASP 04	Data	25/06/2015

Stralcio cartografico



Documentazione Fotografica



(*) foto rappresentativa della postazione di misura

SCHEDA MONITORAGGIO

Committente

NUOVO FARMA Scarl

Progetto

Grosseto-Siena (S.S. 223 "Di Paganico")

Punto di monitoraggio

ASP 04

Data

25/06/2015
Confronto con limiti di legge, monitoraggio AO e campagne precedenti in CO
Analisi di laboratorio

Parametro / Analita	U.M.	Limite di Legge	AO	CO	CO	CO	CO	CO	CO	CO	CO	CO
				13/01/14	10/02/14	24/03/14	17/04/14	05/05/14	24/06/14	11/07/14	19/08/14	08/09/14
Oli minerali	mg/l	---	---	< 0.5	< 0.5	< 0.5	< 0.5	< 0.5	< 0.5	< 0.5	< 0.5	< 0.5
Idrocarburi (C10-C40)	mg/l	---	---	< 0.5	< 0.5	< 0.5	< 0.5	< 0.5	< 0.5	< 0.5	< 0.5	< 0.5

RdP

---	14LA015 30	14LA022 53	14LA047 39	14LA067 16	14LA074 81	14LA104 55	14LA116 98	14LA164 62	14LA145 01
-----	---------------	---------------	---------------	---------------	---------------	---------------	---------------	---------------	---------------

Parametro / Analita	U.M.	Limite di Legge	CO	CO	CO	CO	CO	CO	CO	CO	CO
			16/10/14	25/11/14	10/12/14	16/01/15	20/02/15	12/03/15	14/04/15	12/05/15	25/06/15
Oli minerali	mg/l	---	< 0.5	< 0.5	< 0.5	< 0.5	< 0.5	< 0.5	< 0.5	< 0.5	< 0.5
Idrocarburi (C10-C40)	mg/l	---	1.1	< 0.5	< 0.5	0.81	0.54	< 0.5	< 0.5	< 0.5	< 0.5

RdP

14LA167 23	14LA198 84	14LA212 69	15LA008 13	15LA030 13	15LA041 39	15LA066 02	15LA085 00	15LA125 97
---------------	---------------	---------------	---------------	---------------	---------------	---------------	---------------	---------------

Commento al confronto delle analisi di laboratorio

Gli analiti monitorati non presentano limiti di legge con cui confrontarli.
 Dall'analisi eseguite non si riscontrano variazioni tra i campionamenti.

SCHEDA MONITORAGGIO

Committente	NUOVO FARMA Scarl		
Progetto	Grosseto-Siena (S.S. 223 "Di Paganico")		
Fase di Monitoraggio	Corso d'opera	Data	25/06/2015
Tipologia di indagine	ASP - Acque superficiali (analisi parametri olii minerali ed idrocarburi C>12)		
Punto di monitoraggio	ASP 06	Denominazione corpo idrico superficiale	Torrente Farma
Coordinate (Gauss-Boaga)	4772046.90 N	Condizioni meteo	Sereno
	1686832.70 E		
Indirizzo/Località sezione	Viadotto Farma	Comune (Prov.)	Civitella Paganico (GR)
Note di cantiere	Realizzato guado sul torrente Farma. Attività di movimento terre e getti.		
Personale tecnico	Dott. Andrea Lazzarini		

Analisi di laboratorio

Parametro / Analita	U.M.	Valore
Oli minerali	mg/l	< 0,5
Idrocarburi (C10-C40)	mg/l	< 0,5

Allegato Rapporto di Prova	n°	15LA12591
----------------------------	----	------------------

Commento alle analisi di laboratorio

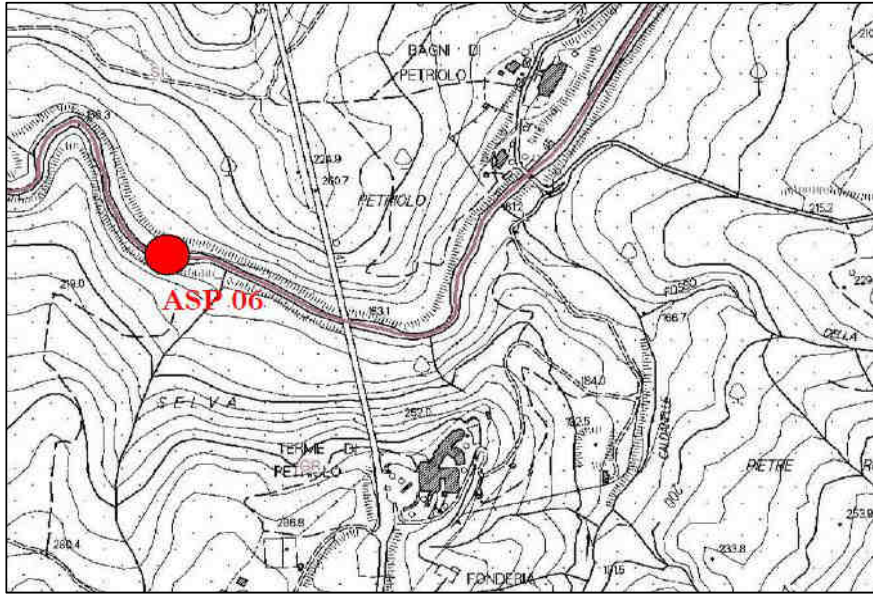
Niente da rilevare.

Il punto ASP 01 è a valle dell'area di cantiere. Il punto a monte è ASP 06.

SCHEDA MONITORAGGIO

Committente	NUOVO FARMA Scarl		
Progetto	Grosseto-Siena (S.S. 223 "Di Paganico")		
Punto di monitoraggio	ASP 06	Data	25/06/2015

Stralcio cartografico



Documentazione Fotografica



(*) foto rappresentativa della postazione di misura

SCHEDA MONITORAGGIO

Committente

NUOVO FARMA Scarl

Progetto

Grosseto-Siena (S.S. 223 "Di Paganico")

Punto di monitoraggio

ASP 06

Data

25/06/2015
Confronto con limiti di legge, monitoraggio AO e campagne precedenti in CO
Analisi di laboratorio

Parametro / Analita	U.M.	Limite di Legge	AO	CO	CO	CO	CO	CO	CO	CO	CO	CO
				13/01/14	10/02/14	24/03/14	17/04/14	05/05/14	24/06/14	11/07/14	19/08/14	08/09/14
Oli minerali	mg/l	---	---	< 0.5	< 0.5	< 0.5	< 0.5	< 0.5	< 0.5	< 0.5	< 0.5	< 0.5
Idrocarburi (C10-C40)	mg/l	---	---	< 0.5	< 0.5	< 0.5	< 0.5	< 0.5	< 0.5	< 0.5	< 0.5	< 0.5

RdP

---	14LA015 31	14LA022 58	14LA047 45	14LA067 22	14LA074 69	14LA104 53	14LA116 94	14LA16 468	14LA14 507
-----	---------------	---------------	---------------	---------------	---------------	---------------	---------------	---------------	---------------

Parametro / Analita	U.M.	Limite di Legge	CO	CO	CO	CO	CO	CO	CO	CO	CO
			16/10/14	25/11/14	10/12/14	16/01/15	20/02/15	12/03/15	20/04/15	12/05/15	25/06/15
Oli minerali	mg/l	---	< 0.5	< 0.5	< 0.5	< 0.5	< 0.5	< 0.5	< 0.5	< 0.5	< 0.5
Idrocarburi (C10-C40)	mg/l	---	< 0.5	< 0.5	< 0.5	< 0.5	< 0.5	< 0.5	< 0.5	< 0.5	< 0.5

RdP

14LA167 17	14LA198 74	14LA212 73	15LA008 09	15LA030 01	15LA041 29	15LA071 84	15LA085 15	15LA12 591
---------------	---------------	---------------	---------------	---------------	---------------	---------------	---------------	---------------

Commento al confronto delle analisi di laboratorio

Gli analiti monitorati non presentano limiti di legge con cui confrontarli.
 Dall'analisi eseguite non si riscontrano variazioni tra i campionamenti.

SCHEDA MONITORAGGIO

Committente	NUOVO FARMA Scarl		
Progetto	Grosseto-Siena (S.S. 223 "Di Paganico")		
Fase di Monitoraggio	Corso d'opera	Data	25/06/2015
Tipologia di indagine	ASP - Acque superficiali (analisi parametri olii minerali ed idrocarburi C>12)		
Punto di monitoraggio	ASP 01	Denominazione corpo idrico superficiale	Torrente Farma
Coordinate (Gauss-Boaga)	4772011.26 N	Condizioni meteo	Sereno
	1687141.86 E		
Indirizzo/Località sezione	Viadotto Farma	Comune (Prov.)	Civitella Paganico (GR) / Monticiano (SI)
Note di cantiere	Realizzato guado sul torrente Farma. Attività di movimento terre e getti.		
Personale tecnico	Dott. Andrea Lazzarini		

Analisi di laboratorio

Parametro / Analita	U.M.	Valore
Oli minerali	mg/l	< 0,5
Idrocarburi (C10-C40)	mg/l	< 0,5

Allegato Rapporto di Prova	n°	15LA12589
----------------------------	----	------------------

Commento alle analisi di laboratorio

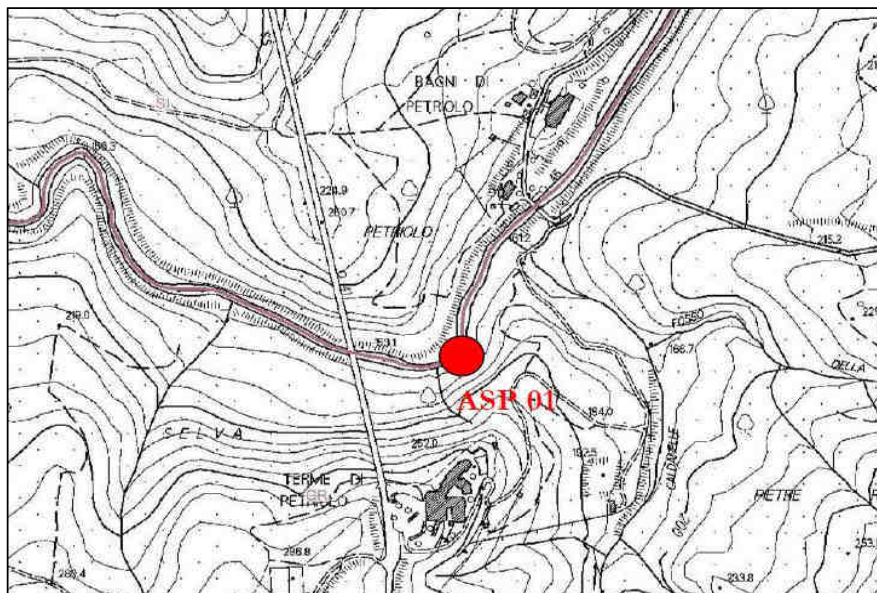
Niente da rilevare.

Il punto ASP 01 è a valle dell'area di cantiere. Il punto a monte è ASP 06.


SCHEDA MONITORAGGIO

Committente	NUOVO FARMA Scarl		
Progetto	Grosseto-Siena (S.S. 223 "Di Paganico")		
Punto di monitoraggio	ASP 01	Data	25/06/2015

Stralcio cartografico



Documentazione Fotografica



(*) foto rappresentativa della postazione di misura

SCHEDA MONITORAGGIO

Committente

NUOVO FARMA Scarl

Progetto

Grosseto-Siena (S.S. 223 "Di Paganico")

Punto di monitoraggio

ASP 01

Data

25/06/2015
Confronto con limiti di legge, monitoraggio AO e campagne precedenti in CO
Analisi di laboratorio

Parametro / Analita	U.M.	Limite di Legge	AO	CO	CO	CO	CO	CO	CO	CO	CO	CO
				13/01/14	10/02/14	24/03/14	17/04/14	05/05/14	24/06/14	11/07/14	19/08/14	08/09/14
Oli minerali	mg/l	---	---	< 0.5	< 0.5	< 0.5	< 0.5	< 0.5	< 0.5	< 0.5	< 0.5	< 0.5
Idrocarburi (C10-C40)	mg/l	---	---	< 0.5	< 0.5	< 0.5	< 0.5	< 0.5	< 0.5	< 0.5	< 0.5	< 0.5

RdP

---	14LA015 32	14LA022 55	14LA047 43	14LA067 20	14LA074 73	14LA104 51	14LA116 95	14LA164 66	14LA145 05
-----	---------------	---------------	---------------	---------------	---------------	---------------	---------------	---------------	---------------

Parametro / Analita	U.M.	Limite di Legge	CO	CO	CO	CO	CO	CO	CO	CO	CO
			16/10/14	25/11/14	10/12/14	16/01/15	20/02/15	12/03/15	20/04/15	12/05/15	25/06/15
Oli minerali	mg/l	---	< 0.5	< 0.5	< 0.5	< 0.5	< 0.5	< 0.5	< 0.5	< 0.5	< 0.5
Idrocarburi (C10-C40)	mg/l	---	< 0.5	< 0.5	< 0.5	< 0.5	< 0.5	< 0.5	< 0.5	< 0.5	< 0.5

RdP

14LA167 19	14LA198 79	14LA212 63	15LA008 07	15LA030 05	15LA041 31	15LA071 82	15LA085 12	15LA125 89
---------------	---------------	---------------	---------------	---------------	---------------	---------------	---------------	---------------

Commento al confronto delle analisi di laboratorio

Gli analiti monitorati non presentano limiti di legge con cui confrontarli.
 Dall'analisi eseguite non si riscontrano variazioni tra i campionamenti.

SCHEDA MONITORAGGIO

Committente	NUOVO FARMA Scarl		
Progetto	Grosseto-Siena (S.S. 223 "Di Paganico")		
Fase di Monitoraggio	Corso d'opera	Data	25/06/2015
Tipologia di indagine	ASP - Acque superficiali (analisi parametri olii minerali ed idrocarburi C>12)		
Punto di monitoraggio	ASP 05	Denominazione corpo idrico superficiale	Fosso della Rilucia
Coordinate (Gauss-Boaga)	4769151.62 N	Condizioni meteo	Sereno
	1685858.54 E		
Indirizzo/Località sezione	Viadotto Rilucia	Comune (Prov.)	Civitella Paganico (GR)
Note di cantiere	Attività di movimento terre		
Personale tecnico	Dott. Andrea Lazzarini		

Analisi di laboratorio

Parametro / Analita	U.M.	Valore
Oli minerali	mg/l	< 0,5
Idrocarburi (C10-C40)	mg/l	< 0,5

Allegato Rapporto di Prova	n°	15LA12593
----------------------------	----	------------------

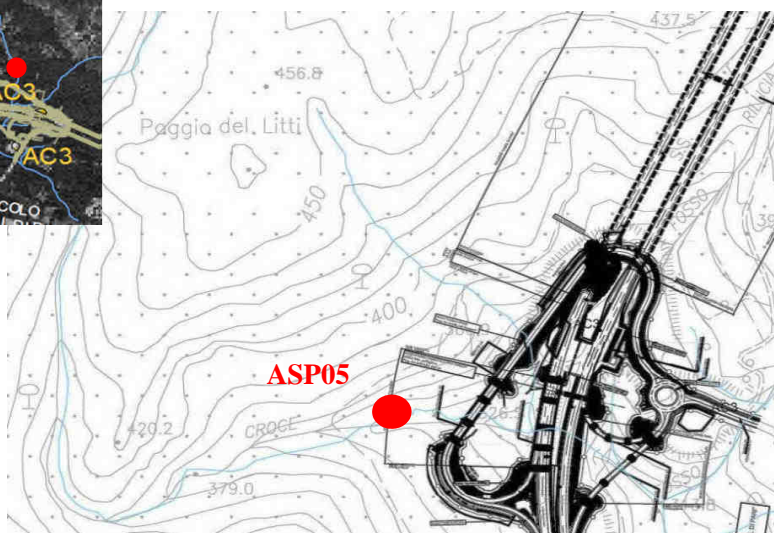
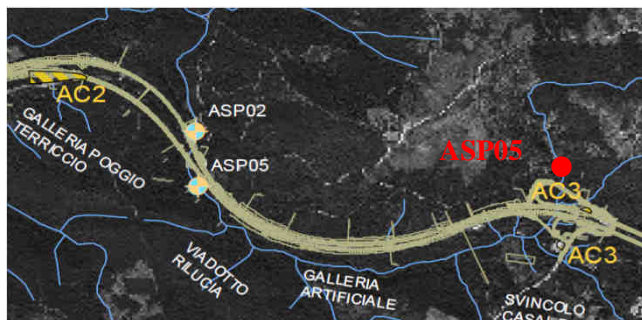
Commento alle analisi di laboratorio

Niente da rilevare.
 Il punto ASP 02 è a valle dell'area di cantiere. Il punto a monte è ASP 05.


SCHEDA MONITORAGGIO

Committente	NUOVO FARMA Scarl		
Progetto	Grosseto-Siena (S.S. 223 "Di Paganico")		
Punto di monitoraggio	ASP 05	Data	25/06/2015

Stralcio cartografico



Documentazione Fotografica



(*) foto rappresentativa della postazione di campionamento

SCHEDA MONITORAGGIO

Committente

NUOVO FARMA Scarl

Progetto

Grosseto-Siena (S.S. 223 "Di Paganico")

Punto di monitoraggio

ASP 05

Data

25/06/2015
Confronto con limiti di legge, monitoraggio AO e campagne precedenti in CO
Analisi di laboratorio

Parametro / Analita	U.M.	Limite di Legge	AO	CO	CO	CO	CO	CO	CO	CO	CO	CO
				13/01/14	10/02/14	24/03/14	17/04/14	05/05/14	18/06/14	24/07/14	19/08/14	08/09/14
Oli minerali	mg/l	---	---	< 0.5	< 0.5	< 0.5	< 0.5	< 0.5	< 0.5	< 0.5	< 0.5	< 0.5
Idrocarburi (C10-C40)	mg/l	---	---	< 0.5	< 0.5	< 0.5	< 0.5	< 0.5	< 0.5	< 0.5	< 0.5	< 0.5

RdP

---	14LA015 27	14LA022 61	14LA047 47	14LA067 29	14LA074 84	14LA101 20	14LA125 04	14LA164 70	14LA145 03
-----	---------------	---------------	---------------	---------------	---------------	---------------	---------------	---------------	---------------

Parametro / Analita	U.M.	Limite di Legge	CO	CO	CO	CO	CO	CO	CO	CO	CO
			16/10/14	25/11/14	10/12/14	16/01/15	20/02/15	12/03/15	20/04/15	12/05/15	25/06/15
Oli minerali	mg/l	---	< 0.5	< 0.5	< 0.5	< 0.5	< 0.5	< 0.5	< 0.5	< 0.5	< 0.5
Idrocarburi (C10-C40)	mg/l	---	< 0.5	< 0.5	< 0.5	< 0.5	< 0.5	< 0.5	< 0.5	< 0.5	< 0.5

RdP

14LA167 30	14LA198 94	14LA212 71	15LA008 04	15LA030 08	15LA041 35	15LA065 99	15LA085 10	15LA125 93
---------------	---------------	---------------	---------------	---------------	---------------	---------------	---------------	---------------

Commento al confronto delle analisi di laboratorio

Gli analiti monitorati non presentano limiti di legge con cui confrontarli.
 Dall'analisi eseguite non si riscontrano variazioni tra i campionamenti.

SCHEDA MONITORAGGIO

Committente	NUOVO FARMA Scarl		
Progetto	Grosseto-Siena (S.S. 223 "Di Paganico")		
Fase di Monitoraggio	Corso d'opera	Data	25/06/2015
Tipologia di indagine	ASP - Acque superficiali (analisi parametri olii minerali ed idrocarburi C>12)		
Punto di monitoraggio	ASP 02	Denominazione corpo idrico superficiale	Fosso della Rilucia
Coordinate (Gauss-Boaga)	4767753.74 N	Condizioni meteo	Sereno
	1685665.79 E		
Indirizzo/Località sezione	Viadotto Rilucia	Comune (Prov.)	Civitella Paganico (GR)
Note di cantiere	Attività di movimento terre e realizzazione viadotto		
Personale tecnico	Dott. Andrea Lazzarini		

Analisi di laboratorio

Parametro / Analita	U.M.	Valore
Oli minerali	mg/l	secco
Idrocarburi (C10-C40)	mg/l	secco

Allegato Rapporto di Prova	n°	---
----------------------------	----	-----

Commento alle analisi di laboratorio

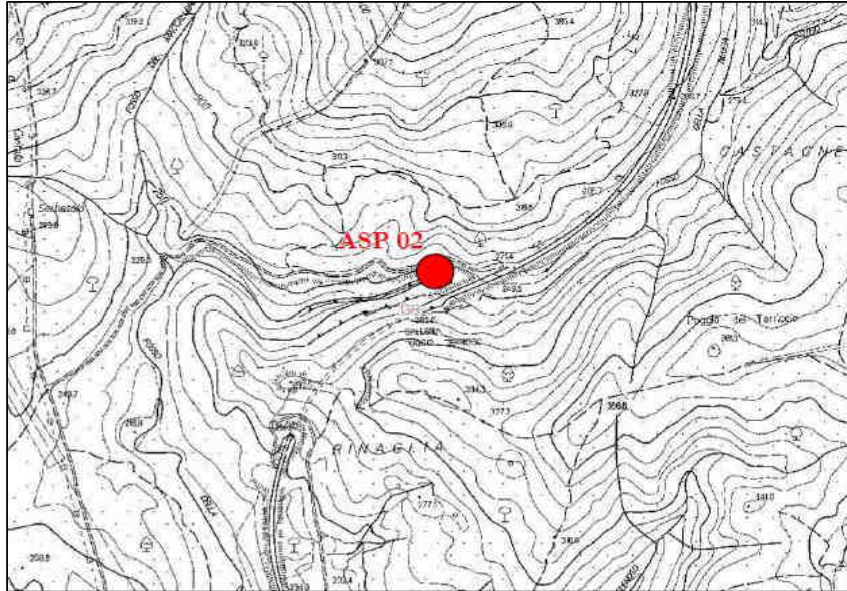
Tratto in secca.

Il punto ASP 02 è a valle dell'area di cantiere. Il punto a monte è ASP 05.

SCHEDA MONITORAGGIO

Committente	NUOVO FARMA Scarl		
Progetto	Grosseto-Siena (S.S. 223 "Di Paganico")		
Punto di monitoraggio	ASP 02	Data	25/06/2015

Stralcio cartografico



Documentazione Fotografica



(*) foto rappresentativa della postazione di campionamento

SCHEDA MONITORAGGIO

Committente

NUOVO FARMA Scarl

Progetto

Grosseto-Siena (S.S. 223 "Di Paganico")

Punto di monitoraggio

ASP 02

Data

25/06/2015
Confronto con limiti di legge, monitoraggio AO e campagne precedenti in CO
Analisi di laboratorio

Parametro / Analita	U.M.	Limite di Legge	AO	CO	CO	CO	CO	CO	CO	CO	CO	CO	
				13/01/14	10/02/14	24/03/14	17/04/14	05/05/14	18/06/14	24/07/14	19/08/14	08/09/14	
Oli minerali	mg/l	---	---	< 0.5	< 0.5	< 0.5	< 0.5	< 0.5	< 0.5	< 0.5	< 0.5	secco	secco
Idrocarburi (C10-C40)	mg/l	---	---	< 0.5	< 0.5	< 0.5	< 0.5	< 0.5	< 0.5	< 0.5	< 0.5	secco	secco

RdP

---	14LA015 28	14LA022 60	14LA047 49	14LA067 25	14LA074 86	14LA101 22	14LA125 02	---	---
-----	---------------	---------------	---------------	---------------	---------------	---------------	---------------	-----	-----

Parametro / Analita	U.M.	Limite di Legge	CO	CO	CO	CO	CO	CO	CO	CO	CO	CO
			16/10/14	25/11/14	10/12/14	16/01/15	20/02/15	12/03/15	20/04/15	12/05/15	25/06/15	
Oli minerali	mg/l	---	< 0.5	< 0.5	< 0.5	< 0.5	< 0.5	< 0.5	< 0.5	< 0.5	< 0.5	secco
Idrocarburi (C10-C40)	mg/l	---	1.1	< 0.5	< 0.5	< 0.5	< 0.5	< 0.5	< 0.5	< 0.5	< 0.5	secco

RdP

14LA167 25	14LA198 92	14LA212 65	15LA007 99	15LA030 10	15LA041 33	15LA065 95	15LA085 08	---	---
---------------	---------------	---------------	---------------	---------------	---------------	---------------	---------------	-----	-----

Commento al confronto delle analisi di laboratorio

Gli analiti monitorati non presentano limiti di legge con cui confrontarli.
 Il tratto risulta in secca e/o con acqua stagnate.

SCHEDA MONITORAGGIO

Committente	NUOVO FARMA Scarl		
Progetto	Grosseto-Siena (S.S. 223 "Di Paganico")		
Fase di Monitoraggio	Corso d'opera	Data	25/06/2015
Tipologia di indagine	ASP - Acque superficiali (analisi parametri solidi sospesi totali, ammoniacale, cloruri, solfati ed idrocarburi totali) - [PA.PE.130]		
Punto di monitoraggio	ASP 03	Denominazione corpo idrico superficiale	Torrente Lanzo
Coordinate (Gauss-Boaga)	4767753.74 N	Condizioni meteo	Sereno
	1685665.79 E		
Indirizzo/Località sezione	Campo Base	Comune (Prov.)	Civitella Paganico (GR)
Note di cantiere	Attività di movimento terre		
Personale tecnico	Dott. Andrea Lazzarini		

Analisi di laboratorio

Parametro / Analita	U.M.	Valore
Solidi sospesi totali	mg/l	4.7
Azoto ammoniacale (come NH ₄)	mg/l	< 0.1
Cloruri	mg/l	28
Solfati	mg/l	46
Idrocarburi totali	mg/l	< 10

Allegato Rapporto di Prova	n°	15LA12594
----------------------------	----	------------------

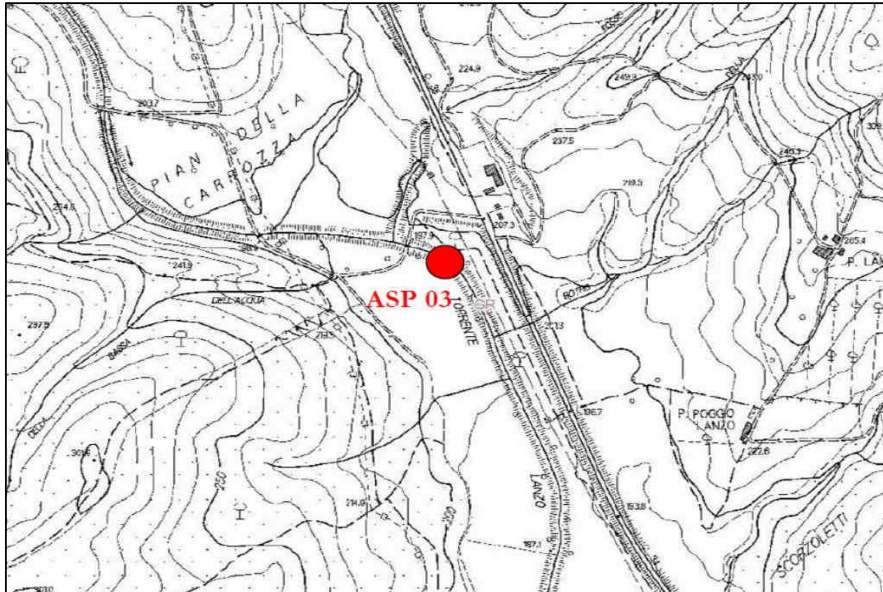
Commento alle analisi di laboratorio

Niente da rilevare. Il punto ASP 04 è a valle dell'area di cantiere. Il punto a monte è ASP 03.


SCHEDA MONITORAGGIO

Committente	NUOVO FARMA Scarl		
Progetto	Grosseto-Siena (S.S. 223 "Di Paganico")		
Punto di monitoraggio	ASP 03	Data	25/06/2015

Stralcio cartografico



Documentazione Fotografica



(*) foto rappresentativa della postazione di misura

SCHEDA MONITORAGGIO

Committente

NUOVO FARMA Scarl

Progetto

Grosseto-Siena (S.S. 223 "Di Paganico")

Punto di monitoraggio

ASP 03

Data

25/06/2015
Confronto con limiti di legge, monitoraggio AO e campagne precedenti in CO
Analisi di laboratorio

Parametro / Analita	U.M.	Limite di Legge	AO	CO	CO	CO	CO	CO	CO	CO	CO	CO
			26/06/12	29/11/13	13/12/13	13/01/14	11/02/14	24/03/14	17/04/14	05/05/14	24/06/14	11/07/14
Solidi sospesi totali	mg/l	---	<RL	1.6	0.8	7.1	61	2.3	4.5	20	1.4	1.64
Azoto ammon. (come NH4)	mg/l	---	<RL	0.1	0.54	0.056	< 0.1	< 0.1	< 0.1	< 0.1	< 0.1	< 0.1
Cloruri	mg/l	---	28.5	16	19.5	19	9.7	22	25	21	28	26
Solfati	mg/l	---	43.4	43	34	31	10	38	38	25	39	47
Idrocarburi totali	µg/l -(da 2014) mg/l	---	<RL	< 35	< 35	< 10	< 10	< 10	< 10	< 10	< 10	< 10

RdP

12/0002 34054	26076 /2013	27667 /2013	14LA002 06	14LA016 64	14LA047 40	14LA067 17	14LA074 76	14LA104 56	14LA116 97
------------------	----------------	----------------	---------------	---------------	---------------	---------------	---------------	---------------	---------------

Parametro / Analita	U.M.	CO	CO	CO	CO	CO	CO	CO	CO	CO	CO	CO
		19/08/14	08/09/14	16/10/14	25/11/14	10/12/14	16/01/15	20/02/15	12/03/15	14/04/15	12/05/15	25/06/15
Solidi sospesi totali	mg/l	1.4	16.7	12	6.2	4.6	2.2	2.3	3.6	1.24	0.64	4.7
Azoto ammon. (come NH4)	mg/l	1.4	1.6	0.59	0.56	< 0.1	0.52	0.53	0.45	< 0.1	0.46	< 0.1
Cloruri	mg/l	26	11	27	28	15	23	35	25	21.8	25	28
Solfati	mg/l	42	16	46	50	39	39	41	31	3.7	39	46
Idrocarburi totali	µg/l -(da 2014) mg/l	< 10	< 10	< 10	< 10	< 10	< 10	< 10	< 10	< 10	< 10	< 10

RdP

14LA164 63	14LA144 97	14LA167 20	14LA198 88	14LA212 66	15LA008 10	15LA030 16	15LA041 36	15LA066 03	15LA085 04	15LA125 94
---------------	---------------	---------------	---------------	---------------	---------------	---------------	---------------	---------------	---------------	---------------

Commento al confronto delle analisi di laboratorio

I parametri chimico-fisici monitorati non presentano limiti di legge con cui confrontarli.
 Rispetto alle indagini eseguite in precedenza si riscontra aumento dei SST e diminuzione dell'azoto ammoniacale.

SCHEDA MONITORAGGIO

Committente	NUOVO FARMA Scarl		
Progetto	Grosseto-Siena (S.S. 223 "Di Paganico")		
Fase di Monitoraggio	Corso d'opera	Data	25/06/2015
Tipologia di indagine	ASP - Acque superficiali (analisi parametri solidi sospesi totali, ammoniaca, cloruri, solfati ed idrocarburi totali) - [PA.PE.130]		
Punto di monitoraggio	ASP 04	Denominazione corpo idrico superficiale	Torrente Lanzo
Coordinate (Gauss-Boaga)	4767736.07 N	Condizioni meteo	Sereno
	1685917.25 E		
Indirizzo/Località sezione	Campo Base	Comune (Prov.)	Civitella Paganico (GR)
Note di cantiere	Attività di movimento terre		
Personale tecnico	Dott. Andrea Lazzarini		

Analisi di laboratorio

Parametro / Analita	U.M.	Valore
Solidi sospesi totali	mg/l	4.7
Azoto ammoniacale (come NH ₄)	mg/l	< 0.1
Cloruri	mg/l	30
Solfati	mg/l	48
Idrocarburi totali	mg/l	< 10

Allegato Rapporto di Prova	n°	15LA12596
----------------------------	----	------------------

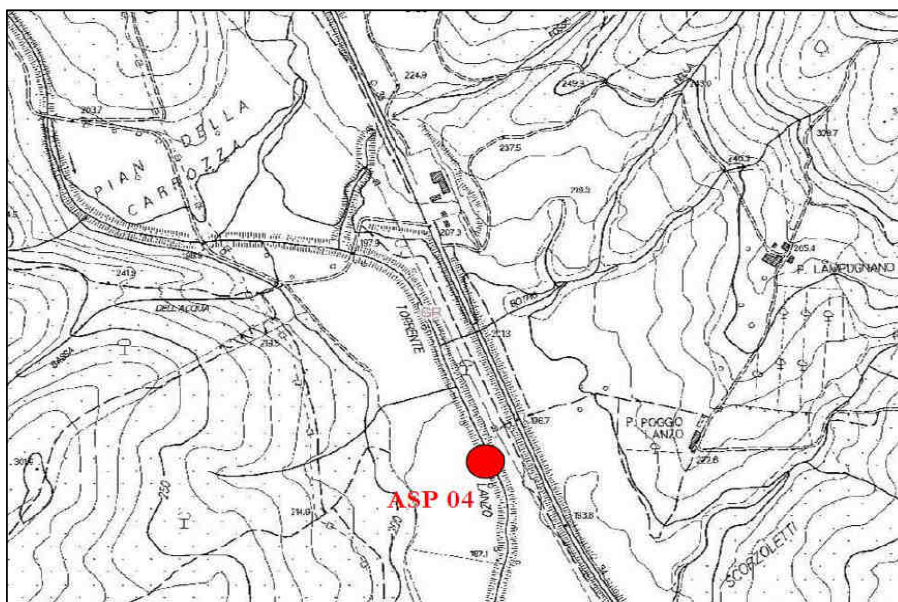
Commento alle analisi di laboratorio

Niente da rilevare. Il punto ASP 04 è a valle dell'area di cantiere. Il punto a monte è ASP 03.

SCHEDA MONITORAGGIO

Committente	NUOVO FARMA Scarl		
Progetto	Grosseto-Siena (S.S. 223 "Di Paganico")		
Punto di monitoraggio	ASP 04	Data	25/06/2015

Stralcio cartografico



Documentazione Fotografica



(*) foto rappresentativa della postazione di misura

SCHEDA MONITORAGGIO

Committente

NUOVO FARMA Scarl

Progetto

Grosseto-Siena (S.S. 223 "Di Paganico")

Punto di monitoraggio

ASP 04

Data

25/06/2015
Confronto con limiti di legge, monitoraggio AO e campagne precedenti in CO
Analisi di laboratorio

Parametro / Analita	U.M.	Limite di Legge	AO	CO	CO	CO	CO	CO	CO	CO	CO	CO
			28/06/12	29/11/13	13/12/13	13/01/14	11/02/14	24/03/14	17/04/14	05/05/14	24/06/14	11/07/14
Solidi sospesi totali	mg/l	---	12	0.72	2.8	1.4	180	1.8	37	37	2.1	1.6
Azoto ammon. (come NH4)	mg/l	---	<RL	0.31	0.1	< 0.05	< 0.1	< 0.1	< 0.1	1.1	< 0.1	< 0.1
Cloruri	mg/l	---	35.8	16.8	17.7	19	9.2	21	26	19	30	24
Solfati	mg/l	---	41.9	28	33	31	11	35	36	26	43	220
Idrocarburi totali	µg/l -(da 2014) mg/l	---	<RL	< 35	< 35	< 10	< 10	< 10	< 10	< 10	< 10	< 10

RdP

12/0002 34055	26074 /2013	27668 /2013	14LA00 207	14LA01 661	14LA04 738	14LA06 715	14LA07 480	14LA10 457	14LA11 696
------------------	----------------	----------------	---------------	---------------	---------------	---------------	---------------	---------------	---------------

Parametro / Analita	U.M.	CO	CO	CO	CO	CO	CO	CO	CO	CO	CO	CO
		19/08/14	08/09/14	16/10/14	25/11/14	10/12/14	16/01/15	20/02/15	12/03/15	14/04/15	12/05/15	25/06/15
Solidi sospesi totali	mg/l	1.7	10.4	21	8.4	4.9	3.6	3.7	3.3	1.16	2.6	4.7
Azoto ammon. (come NH4)	mg/l	1.3	0.61	0.84	0.49	< 0.1	0.34	0.42	0.87	< 0.1	0.48	< 0.1
Cloruri	mg/l	27	12	23	23	8.9	25	22	21	21.6	26	30
Solfati	mg/l	37	30	62	59	40	45	38	31	30	39	48
Idrocarburi totali	µg/l -(da 2014) mg/l	< 10	< 10	< 10	< 10	< 10	< 10	< 10	< 10	< 10	< 10	< 10

RdP

14LA16 461	14LA14 500	14LA16 722	14LA19 883	14LA21 268	15LA00 812	15LA03 012	15LA04 138	15LA06 601	15LA08 499	15LA12 596
---------------	---------------	---------------	---------------	---------------	---------------	---------------	---------------	---------------	---------------	---------------

Commento al confronto delle analisi di laboratorio

I parametri chimico-fisici monitorati non presentano limiti di legge con cui confrontarli.
 Rispetto alle indagini eseguite in precedenza si riscontrano aumento dei SST e riduzione dell'azoto ammoniacale.

SCHEDA MONITORAGGIO

Committente	NUOVO FARMA Scarl		
Progetto	Grosseto-Siena (S.S. 223 "Di Paganico")		
Fase di Monitoraggio	Corso d'opera	Data	25/06/2015
Tipologia di indagine	ASP - Acque superficiali (analisi parametri solidi sospesi totali, ammoniaca, cloruri, solfati ed idrocarburi totali) - [PA.PE.130]		
Punto di monitoraggio	ASP 06	Denominazione corpo idrico superficiale	Torrente Farma
Coordinate (Gauss-Boaga)	4772046.90 N	Condizioni meteo	Sereno
	1686832.70 E		
Indirizzo/Località sezione	Viadotto Farma	Comune (Prov.)	Civitella Paganico (GR)
Note di cantiere	Realizzato guado sul torrente Farma. Attività di movimento terre e getti.		
Personale tecnico	Dott. Andrea Lazzarini		

Analisi di laboratorio

Parametro / Analita	U.M.	Valore
Solidi sospesi totali	mg/l	33
Azoto ammoniacale (come NH ₄)	mg/l	< 0.1
Cloruri	mg/l	51
Solfati	mg/l	140
Idrocarburi totali	mg/l	< 10

Allegato Rapporto di Prova	n°	15LA12590
----------------------------	----	------------------

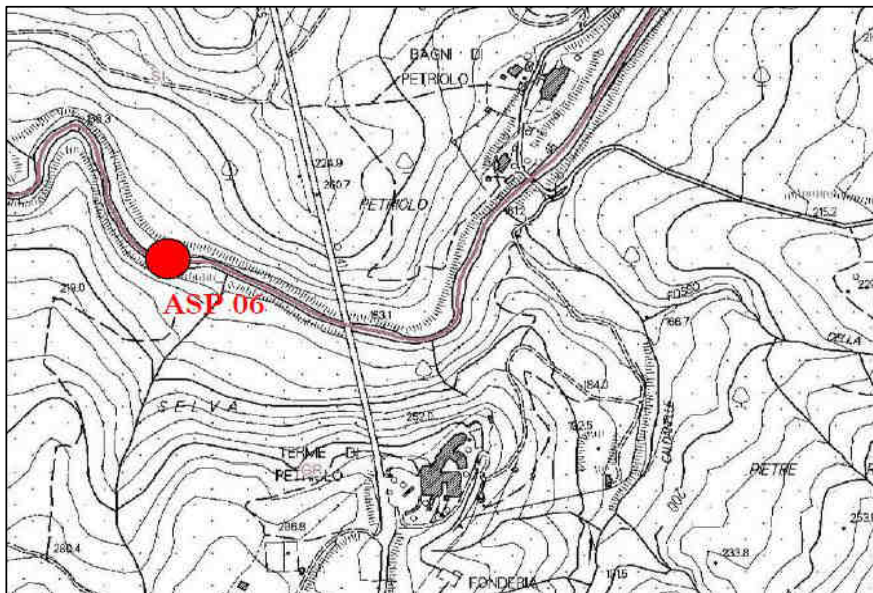
Commento alle analisi di laboratorio

Niente da rilevare. Il punto ASP 01 è a valle dell'area di cantiere. Il punto a monte è ASP 06.

SCHEDA MONITORAGGIO

Committente	NUOVO FARMA Scarl		
Progetto	Grosseto-Siena (S.S. 223 "Di Paganico")		
Punto di monitoraggio	ASP 06	Data	25/06/2015

Stralcio cartografico



Documentazione Fotografica



(*) foto rappresentativa della postazione di misura

SCHEDA MONITORAGGIO

Committente

NUOVO FARMA Scarl

Progetto

Grosseto-Siena (S.S. 223 "Di Paganico")

Punto di monitoraggio

ASP 06

Data

25/06/2015
Confronto con limiti di legge, monitoraggio AO e campagne precedenti in CO
Analisi di laboratorio

Parametro / Analita	U.M.	Limite di Legge	AO	CO	CO	CO	CO	CO	CO	CO	CO	CO
			14/11/12	09/08/13	26/09/13	28/10/13	29/11/13	09/12/13	13/01/14	11/02/14	24/03/14	17/04/14
Solidi sospesi totali	mg/l	---	<RL	5.3	15	0.72	1.1	1.2	3.1	88	2	1.2
Azoto ammon. (come NH4)	mg/l	---	<RL	2	2.7	0.21	0.18	0.45	< 0.05	< 0.1	< 0.1	0.16
Cloruri	mg/l	---	22	160	185.2	36.3	27.5	40.8	27	9.4	20	27
Solfati	mg/l	---	82	394	481	154	109	169	110	25	91	93
Idrocarburi totali	µg/l -(da 2014) mg/l	---	<RL	< 35	< 35	< 35	< 35	< 35	< 10	< 10	< 10	< 10

RdP

---	17110 /2013	20299 /2013	23372 /2013	26080 /2013	27241 /2013	14LA002 08	14LA016 74	14LA047 44	14LA067 21
-----	----------------	----------------	----------------	----------------	----------------	---------------	---------------	---------------	---------------

Parametro / Analita	U.M.	CO	CO	CO	CO	CO	CO	CO	CO	CO	CO	CO
		05/05/14	24/06/14	11/07/14	19/08/14	08/09/14	16/10/14	25/11/14	10/12/14	16/01/15	20/02/15	12/03/15
Solidi sospesi totali	mg/l	1.4	2.1	1.96	1.3	13	15	6.6	2.6	2.9	2.8	2.7
Azoto ammon. (come NH4)	mg/l	< 0.1	< 0.1	< 0.1	0.9	1.2	2.5	0.29	< 0.1	0.57	0.78	0.63
Cloruri	mg/l	20	65	45	37	12	22	18	9.7	45	27	26
Solfati	mg/l	65	180	220	160	19	91	25	32	140	88	88
Idrocarburi totali	µg/l -(da 2014) mg/l	< 10	< 10	< 10	< 10	< 10	< 10	< 10	< 10	< 10	< 10	< 10

RdP

14LA074 68	14LA104 58	14LA116 92	14LA164 67	14LA145 06	14LA167 16	14LA198 73	14LA212 72	15LA008 08	15LA030 00	15LA041 28
---------------	---------------	---------------	---------------	---------------	---------------	---------------	---------------	---------------	---------------	---------------

Parametro / Analita	U.M.	CO	CO	CO								
		20/04/14	12/05/14	25/06/15								
Solidi sospesi totali	mg/l	1.16	3.4	33								
Azoto ammon. (come NH4)	mg/l	< 0.1	0.37	< 0.1								
Cloruri	mg/l	28	35	51								
Solfati	mg/l	99	32	140								
Idrocarburi totali	µg/l -(da 2014) mg/l	< 10	< 10	< 10								

RdP

15LA071 83	15LA085 14	15LA125 90										
---------------	---------------	---------------	--	--	--	--	--	--	--	--	--	--

Commento al confronto delle analisi di laboratorio

I parametri chimico-fisici monitorati non presentano limiti di legge con cui confrontarli.
 Rispetto all'indagine eseguite in precedenza si rileva un rilevante aumento dei SST e dei solfati.

SCHEDA MONITORAGGIO

Committente	NUOVO FARMA Scarl		
Progetto	Grosseto-Siena (S.S. 223 "Di Paganico")		
Fase di Monitoraggio	Corso d'opera	Data	25/06/2015
Tipologia di indagine	ASP - Acque superficiali (analisi parametri solidi sospesi totali, ammoniacale, cloruri, solfati ed idrocarburi totali) - [PA.PE.130]		
Punto di monitoraggio	ASP 01	Denominazione corpo idrico superficiale	Torrente Farma
Coordinate (Gauss-Boaga)	4772011.26 N	Condizioni meteo	Sereno
	1687141.86 E		
Indirizzo/Località sezione	Viadotto Farma	Comune (Prov.)	Civitella Paganico (GR) / Monticiano (SI)
Note di cantiere	Realizzato guado sul torrente Farma. Attività di movimento terre e getti.		
Personale tecnico	Dott. Andrea Lazzarini		

Analisi di laboratorio

Parametro / Analita	U.M.	Valore
Solidi sospesi totali	mg/l	3.5
Azoto ammoniacale (come NH ₄)	mg/l	< 0.1
Cloruri	mg/l	55
Solfati	mg/l	130
Idrocarburi totali	mg/l	< 10

Allegato Rapporto di Prova	n°	15LA12588
----------------------------	----	------------------

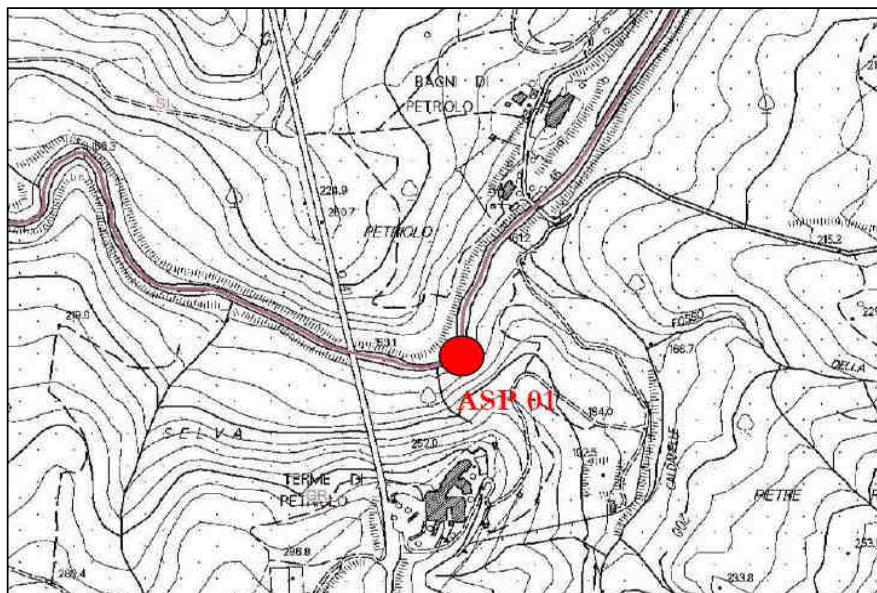
Commento alle analisi di laboratorio

Niente da rilevare. Il punto ASP 01 è a valle dell'area di cantiere. Il punto a monte è ASP 06.


SCHEDA MONITORAGGIO

Committente	NUOVO FARMA Scarl		
Progetto	Grosseto-Siena (S.S. 223 "Di Paganico")		
Punto di monitoraggio	ASP 01	Data	25/06/2015

Stralcio cartografico



Documentazione Fotografica



(*) foto rappresentativa della postazione di misura

SCHEDA MONITORAGGIO

Committente

NUOVO FARMA Scarl

Progetto

Grosseto-Siena (S.S. 223 "Di Paganico")

Punto di monitoraggio

ASP 01

Data

25/06/2015
Confronto con limiti di legge, monitoraggio AO e campagne precedenti in CO
Analisi di laboratorio

Parametro / Analita	U.M.	Limite di Legge	AO	CO	CO	CO	CO	CO	CO	CO	CO	CO
			15/11/12	09/08/13	26/09/13	28/10/13	29/11/13	09/12/13	13/01/14	11/02/14	24/03/14	17/04/14
Solidi sospesi totali	mg/l	---	<RL	7.1	20	7	1.2	1.3	2.6	90	1.8	2.8
Azoto ammon. (come NH4)	mg/l	---	<RL	1.9	2.8	0.23	0.21	0.53	< 0.05	< 0.1	< 0.1	0.26
Cloruri	mg/l	---	21	153	190.5	34.6	26.6	42.5	28	9	19	28
Solfati	mg/l	---	79	369	453	147	105	171	120	24	92	95
Idrocarburi totali	µg/l -(da 2014) mg/l	---	500	< 35	< 35	< 35	< 35	< 35	< 10	< 10	< 10	< 10

RdP

---	17108 /2013	20297 /2013	23371 /2013	26078 /2013	27240 /2013	14LA002 09	14LA016 71	14LA047 42	14LA067 19
-----	----------------	----------------	----------------	----------------	----------------	---------------	---------------	---------------	---------------

Parametro / Analita	U.M.	CO	CO	CO	CO	CO	CO	CO	CO	CO	CO	CO
		05/05/14	24/06/14	11/07/14	19/08/14	08/09/14	16/10/14	25/11/14	10/12/14	16/01/15	20/02/15	12/03/15
Solidi sospesi totali	mg/l	3.7	2.8	1.2	1.2	9.9	7.4	3.9	3.8	2.8	3.6	1.7
Azoto ammon. (come NH4)	mg/l	< 0.1	< 0.1	0.1	0.85	1.6	2.9	0.43	< 0.1	0.88	0.8	0.53
Cloruri	mg/l	20	63	47	32	11	25	29	12	44	26	27
Solfati	mg/l	66	180	280	180	28	86	74	24	130	84	86
Idrocarburi totali	µg/l -(da 2014) mg/l	< 10	< 10	< 10	< 10	< 10	< 10	< 10	< 10	< 10	< 10	< 10

RdP

14LA074 72	14LA104 52	14LA116 93	14LA164 65	14LA145 04	14LA167 18	14LA198 78	14LA212 62	15LA008 06	15LA030 04	15LA041 30
---------------	---------------	---------------	---------------	---------------	---------------	---------------	---------------	---------------	---------------	---------------

Parametro / Analita	U.M.	CO	CO	CO								
		20/04/15	12/05/15	25/06/15								
Solidi sospesi totali	mg/l	0.48	2.8	3.5								
Azoto ammon. (come NH4)	mg/l	< 0.1	< 0.1	< 0.1								
Cloruri	mg/l	29.2	24	55								
Solfati	mg/l	98	41	130								
Idrocarburi totali	µg/l -(da 2014) mg/l	< 10	< 10	< 10								

RdP

15LA071 81	15LA085 11	15LA125 88										
---------------	---------------	---------------	--	--	--	--	--	--	--	--	--	--

Commento al confronto delle analisi di laboratorio

I parametri chimico-fisici monitorati non presentano limiti di legge con cui confrontarli.
 Rispetto alle indagini eseguite in precedenza si segnala l'aumento dei solfati.

SCHEDA MONITORAGGIO

Committente	NUOVO FARMA Scarl		
Progetto	Grosseto-Siena (S.S. 223 "Di Paganico")		
Fase di Monitoraggio	Corso d'opera	Data	25/06/2015
Tipologia di indagine	ASP - Acque superficiali (analisi parametri solidi sospesi totali, ammoniacale, cloruri, solfati ed idrocarburi totali) - [PA.PE.130]		
Punto di monitoraggio	ASP 05	Denominazione corpo idrico superficiale	Fosso della Rilucia
Coordinate (Gauss-Boaga)	4769151.62 N	Condizioni meteo	Sereno
	1685858.54 E		
Indirizzo/Località sezione	Viadotto Rilucia	Comune (Prov.)	Civitella Paganico (GR)
Note di cantiere	Attività di movimento terre		
Personale tecnico	Dott. Andrea Lazzarini		

Analisi di laboratorio

Parametro / Analita	U.M.	Valore
Solidi sospesi totali	mg/l	4.7
Azoto ammoniacale (come NH ₄)	mg/l	< 0.1
Cloruri	mg/l	27
Solfati	mg/l	49
Idrocarburi totali	mg/l	< 10

Allegato Rapporto di Prova	n°	15LA12592
----------------------------	----	------------------

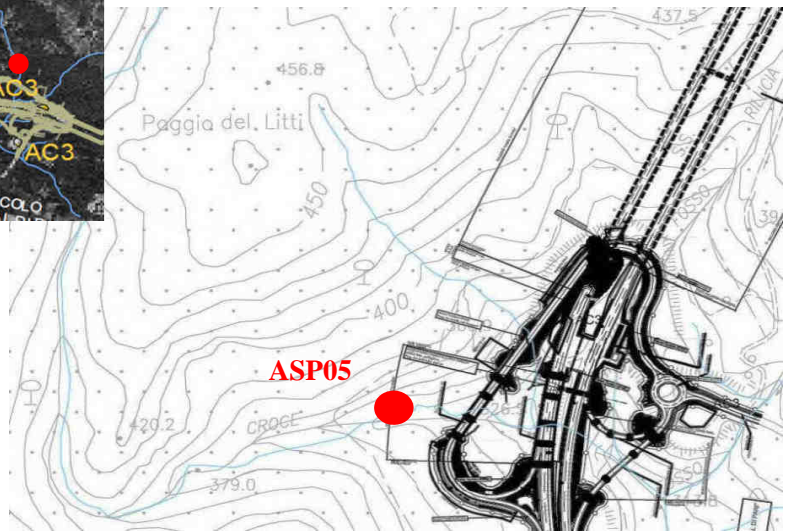
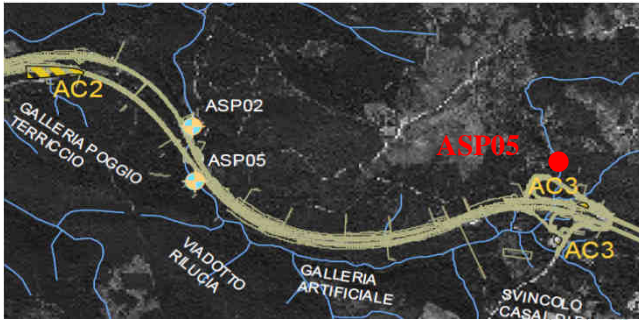
Commento alle analisi di laboratorio

Niente da rilevare. Il punto ASP 02 è a valle dell'area di cantiere. Il punto a monte è ASP 05.

SCHEDA MONITORAGGIO

Committente	NUOVO FARMA Scarl		
Progetto	Grosseto-Siena (S.S. 223 "Di Paganico")		
Punto di monitoraggio	ASP 05	Data	25/06/2015

Stralcio cartografico



Documentazione Fotografica



(*) foto rappresentativa della postazione di campionamento

SCHEDA MONITORAGGIO

Committente

NUOVO FARMA Scarl

Progetto

Grosseto-Siena (S.S. 223 "Di Paganico")

Punto di monitoraggio

ASP 05

Data

25/06/2015
Confronto con limiti di legge, monitoraggio AO e campagne precedenti in CO
Analisi di laboratorio

Parametro / Analita	U.M.	Limite di Legge	AO	CO	CO	CO	CO	CO	CO	CO	CO	CO
			14/11/12	09/08/13	26/09/13	28/10/13	29/11/13	09/12/13	13/01/14	11/02/14	24/03/14	17/04/14
Solidi sospesi totali	mg/l	---	---	---	---	40	15	2.6	4.8	8.3	2	4
Azoto ammon. (come NH4)	mg/l	---	---	---	---	0.4	0.25	0.14	< 0.05	< 0.1	< 0.1	< 0.1
Cloruri	mg/l	---	---	---	---	23	22.2	21.3	18	8.8	28	22
Solfati	mg/l	---	---	---	---	71	125	49	26	15	79	30
Idrocarburi totali	µg/l -(da 2014) mg/l	---	---	---	---	< 35	< 35	< 35	< 10	< 10	< 10	< 10

RdP

---	---	---	23370 /2013	26081 /2013	27242 /2013	14LA002 02	14LA016 77	14LA047 46	14LA067 28
-----	-----	-----	----------------	----------------	----------------	---------------	---------------	---------------	---------------

Parametro / Analita	U.M.	CO	CO	CO	CO	CO	CO	CO	CO	CO	CO	CO
		05/05/14	18/06/14	24/07/14	19/08/14	08/09/14	16/10/14	25/11/14	10/12/14	16/01/15	20/02/15	12/03/15
Solidi sospesi totali	mg/l	3.4	2.6	1.2	2.2	18.6	2.9	7.9	7.8	4.1	3.2	2.3
Azoto ammon. (come NH4)	mg/l	1.9	< 0.1	< 0.1	< 0.1	0.33	< 0.1	0.59	< 0.1	0.37	0.55	0.79
Cloruri	mg/l	18	24	27	23	9.7	31	31	11	28	21	24
Solfati	mg/l	22	33	46	42	18	58	40	20	34	30	32
Idrocarburi totali	µg/l -(da 2014) mg/l	< 10	< 10	< 10	< 10	< 10	< 10	< 10	< 10	< 10	< 10	< 10

RdP

14LA074 83	14LA101 19	14LA125 03	14LA136 75	14LA145 02	14LA167 29	14LA198 93	14LA212 70	15LA008 03	15LA030 07	15LA041 34
---------------	---------------	---------------	---------------	---------------	---------------	---------------	---------------	---------------	---------------	---------------

Parametro / Analita	U.M.	CO	CO	CO								
		14/04/15	12/05/15	25/06/15								
Solidi sospesi totali	mg/l	1.68	3.1	4.7								
Azoto ammon. (come NH4)	mg/l	0.49	0.58	< 0.1								
Cloruri	mg/l	39.9	24	27								
Solfati	mg/l	68	39	49								
Idrocarburi totali	µg/l -(da 2014) mg/l	< 10	< 10	< 10								

RdP

15LA065 98	15LA085 09	15LA125 92										
---------------	---------------	---------------	--	--	--	--	--	--	--	--	--	--

Commento al confronto delle analisi di laboratorio

I parametri chimico-fisici monitorati non presentano limiti di legge con cui confrontarli. Rispetto alle indagini eseguite in precedenza si riscontrano valori confrontabili. Si segnala la diminuzione dell'azoto ammoniacale.

SCHEDA MONITORAGGIO

Committente	NUOVO FARMA Scarl		
Progetto	Grosseto-Siena (S.S. 223 "Di Paganico")		
Fase di Monitoraggio	Corso d'opera	Data	25/06/2015
Tipologia di indagine	ASP - Acque superficiali (analisi parametri solidi sospesi totali, ammoniacale, cloruri, solfati ed idrocarburi totali) - [PA.PE.130]		
Punto di monitoraggio	ASP 02	Denominazione corpo idrico superficiale	Fosso della Rilucia
Coordinate (Gauss-Boaga)	4767753.74 N	Condizioni meteo	Sereno
	1685665.79 E		
Indirizzo/Località sezione	Viadotto Rilucia	Comune (Prov.)	Civitella Paganico (GR)
Note di cantiere	Attività di movimento terre e costruzione viadotto		
Personale tecnico	Dott. Andrea Lazzarini		

Analisi di laboratorio

Parametro / Analita	U.M.	Valore
Solidi sospesi totali	mg/l	secco
Azoto ammoniacale (come NH ₄)	mg/l	secco
Cloruri	mg/l	secco
Solfati	mg/l	secco
Idrocarburi totali	mg/l	secco

Allegato Rapporto di Prova	n°	---
----------------------------	----	-----

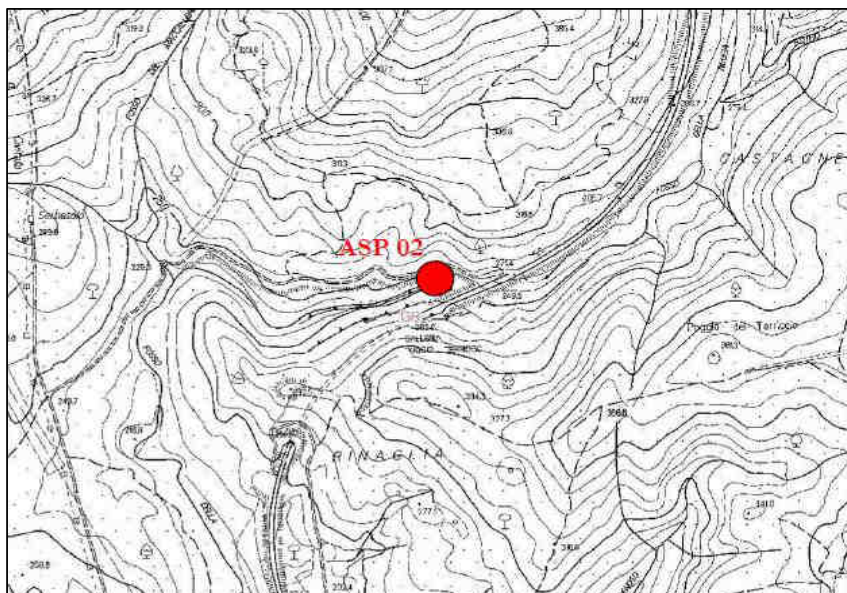
Commento alle analisi di laboratorio

Tratto non campionabile per ridotto approto idrico. Il punto ASP 02 è a valle dell'area di cantiere. Il punto a monte è ASP 05.

SCHEDA MONITORAGGIO

Committente	NUOVO FARMA Scarl		
Progetto	Grosseto-Siena (S.S. 223 "Di Paganico")		
Punto di monitoraggio	ASP 02	Data	25/06/2015

Stralcio cartografico



Documentazione Fotografica



(*) foto rappresentativa della postazione di campionamento

SCHEDA MONITORAGGIO

Committente

NUOVO FARMA Scarl

Progetto

Grosseto-Siena (S.S. 223 "Di Paganico")

Punto di monitoraggio

ASP 02

Data

25/06/2015
Confronto con limiti di legge, monitoraggio AO e campagne precedenti in CO
Analisi di laboratorio

Parametro / Analita	U.M.	Limite di Legge	AO	CO	CO	CO	CO	CO	CO	CO	CO	CO
			14/11/12	09/08/13	26/09/13	28/10/13	29/11/13	09/12/13	13/01/14	11/02/14	24/03/14	17/04/14
Solidi sospesi totali	mg/l	---	---	---	---	54	36	1.5	39	130	1.4	99
Azoto ammon. (come NH4)	mg/l	---	---	---	---	0.4	0.8	0.1	< 0.05	< 0.1	< 0.1	< 0.1
Cloruri	mg/l	---	---	---	---	23.9	21.3	28.4	25	10	20	29
Solfati	mg/l	---	---	---	---	68	55	76	60	21	24	66
Idrocarburi totali	µg/l -(da 2014) mg/l	---	---	---	---	< 35	< 35	< 35	< 10	< 10	< 10	< 10

RdP

---	---	---	23368 /2013	26082 /2013	27243 /2013	14LA002 04	14LA016 76	14LA047 48	14LA067 24
-----	-----	-----	-------------	-------------	-------------	------------	------------	------------	------------

Parametro / Analita	U.M.	CO	CO	CO	CO	CO	CO	CO	CO	CO	CO	CO
		05/05/14	18/06/14	24/07/14	19/08/14	08/09/14	16/10/14	25/11/14	10/12/14	16/01/15	20/02/15	12/03/15
Solidi sospesi totali	mg/l	100	2.5	1.8	secco	secco	260.0	11.0	3.7	2.7	2.9	3.4
Azoto ammon. (come NH4)	mg/l	< 0.1	< 0.1	< 0.1	secco	secco	0.11	0.53	< 0.1	0.39	0.54	0.94
Cloruri	mg/l	20	130	37	secco	secco	20	19	9.7	32	29	19
Solfati	mg/l	49	670	150	secco	secco	49	63	36	88	70	29
Idrocarburi totali	µg/l -(da 2014) mg/l	< 10	< 10	< 10	secco	secco	< 10	< 10	< 10	< 10	< 10	< 10

RdP

14LA074 85	14LA101 21	14LA125 01	---	---	14LA167 24	14LA198 91	14LA212 64	15LA007 98	15LA030 09	15LA041 32
------------	------------	------------	-----	-----	------------	------------	------------	------------	------------	------------

Parametro / Analita	U.M.	CO	CO	CO								
		14/04/15	12/05/15	25/06/15								
Solidi sospesi totali	mg/l	12.7	2.4	secco								
Azoto ammon. (come NH4)	mg/l	0.47	< 0.1	secco								
Cloruri	mg/l	21.3	27	secco								
Solfati	mg/l	29	35	secco								
Idrocarburi totali	µg/l -(da 2014) mg/l	< 10	< 10	secco								

RdP

15LA065 94	15LA085 07	---										
------------	------------	-----	--	--	--	--	--	--	--	--	--	--

Commento al confronto delle analisi di laboratorio

I parametri chimico-fisici monitorati non presentano limiti di legge con cui confrontarli. Rispetto alle indagini eseguite in precedenza il torrente è secco.

SCHEDA MONITORAGGIO

Committente	NUOVO FARMA Scarl		
Progetto	Grosseto-Siena (S.S. 223 "Di Paganico")		
Fase di Monitoraggio	Corso d'opera	Data	01/07/2015
Tipologia di indagine	ASP - Acque superficiali (misure portata e chimico-fisiche in sito) - [PA.PE.126]		
Punto di monitoraggio	ASP 02	Denominazione corpo idrico superficiale	Fosso della Rilucia
Coordinate (Gauss-Boaga)	4767753.74 N	Condizioni meteo	Sereno
	1685665.79 E		
Indirizzo/Località sezione	Viadotto Rilucia	Comune (Prov.)	Civitella Paganico (GR)
Note di cantiere	Attività di movimento terre e costruzione viadotto		
Personale tecnico	Dott. Fabrizio Sturlese, Dott. Andrea Lazzarini		

Misure chimico-fisiche in situ

Parametro	U.M.	Valore
temperatura aria	°C	31
temperatura acqua	°C	secco
conducibilità elettrica	μS/cm ²	secco
potenziale redox	mV	secco
pH	-	secco
ossigeno disciolto	%	secco
ossigeno disciolto	ppm	secco

Strumentazione	Multimetro Eutech Instruments PCD 651
----------------	--

Misura di Portata

Parametro	U.M.	Valore
Larghezza della Sezione	m	n.r.
Valore di Portata rilevato	m ³ /s	secco

Strumentazione	Cordella metrica, correntometro
----------------	--

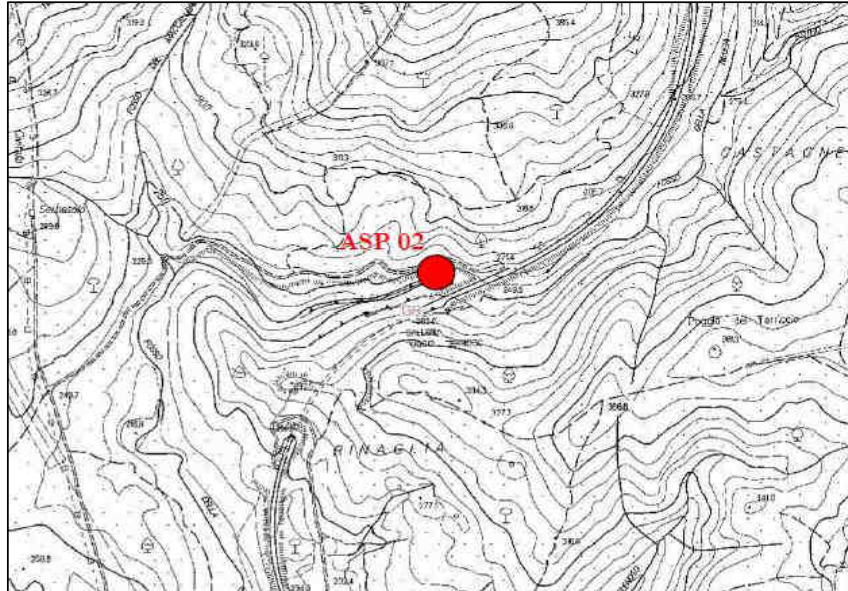
Commento alla misure chimico-fisiche in situ e di portata

Il torrente Rilucia nella sezione di valle è risultato secco o con acqua stagnante.



SCHEDA MONITORAGGIO

Committente	NUOVO FARMA Scarl		
Progetto	Grosseto-Siena (S.S. 223 "Di Paganico")		
Punto di monitoraggio	ASP 02	Data	01/07/2015

Stralcio cartografico



Documentazione Fotografica



SCHEDA MONITORAGGIO

Committente

NUOVO FARMA Scarl

Progetto

Grosseto-Siena (S.S. 223 "Di Paganico")

Punto di monitoraggio

ASP 02

Data

01/07/2015
Profondità dell'alveo nei punti di misura (m) e Velocità media (m/s)

sezione non rilevabile

Report delle misure di portata

Sezione	Torrente Rilucia - Sez. Valle									
---------	-------------------------------	--	--	--	--	--	--	--	--	--

Lunghezza sezione (m)	
-----------------------	--

Larghezza tratti (m)										
----------------------	--	--	--	--	--	--	--	--	--	--

Profondità tratti (m)	T1	T2	T3	T4	T5	T6	T7	T8	T9	T10
	0	0	0	0	0	0	0	0	0	0
	T11	T12	T13	T14	T15	T16	T17	T18	T19	T20
	0	0	0	0	0	0	0	0	0	0

Aree parziali (m ²)	A1	A2	A3	A4	A5	A6	A7	A8	A9	A10
	0	0	0	0	0	0	0	0	0	0
	A11	A12	A13	A14	A15	A16	A17	A18	A19	A20
	0	0	0	0	0	0	0	0	0	0

Velocità parziali (m/s)	V1	V2	V3	V4	V5	V6	V7	V8	V9	V10
	0	0	0	0	0	0	0	0	0	0
	V11	V12	V13	V14	V15	V16	V17	V18	V19	V20
	0	0	0	0	0	0	0	0	0	0

Portate parziali (l/s)	Q1	Q2	Q3	Q4	Q5	Q6	Q7	Q8	Q9	Q10
	0	0	0	0	0	0	0	0	0	0
	Q11	Q12	Q13	Q14	Q15	Q16	Q17	Q18	Q19	Q20
	0	0	0	0	0	0	0	0	0	0

Area sezione (m ²)	0.00
Velocità media (m/s)	0.00
Portata (m ³ /s)	0.000

SCHEDA MONITORAGGIO

Committente

NUOVO FARMA Scarl

Progetto

Grosseto-Siena (S.S. 223 "Di Paganico")

Punto di monitoraggio

ASP 02

Data

01/07/2015
Confronto con limiti di legge, monitoraggio AO e campagne precedenti in CO
Misure chimico-fisiche in situ

Parametro	U.M.	Limite di Legge	AO	AO	CO	CO	CO	CO	CO	CO	CO	CO	CO
			28/06/12	12/09/12	09/08/13	28/10/13	13/01/14	17/04/14	24/07/14	16/10/14	16/01/15	14/04/15	01/07/15
temperatura aria	°C	---	26.10	27.30	27	21	10	20	28	24	12	16	31
temperatura acqua	°C	---	secco	secco	secco	19.7	8.5	12.2	20	20.5	7.6	7.5	secco
conducibilità elettrica	µS/cm ²	---	secco	secco	secco	534.6	523.1	629	495	365.5	104	485	secco
potenziale redox	mV	---	secco	secco	secco	115	112	132.3	116	114	77.8	56.2	secco
pH	-	---	secco	secco	secco	8.22	8.11	8.29	8.20	7.03	7.47	7.00	secco
ossigeno disciolto	%	---	secco	secco	secco	72.3	95.7	84.5	79.1	69.3	87.7	81.6	secco
ossigeno disciolto	ppm	---	secco	secco	secco	6.76	11.12	9.16	6.97	6.4	10.58	8.8	secco

Misura di Portata

Parametro	U.M.	Limite di Legge	AO	AO	CO	CO	CO	CO	CO	CO	CO	CO	CO
			28/06/12	12/09/12	09/08/13	28/10/13	13/01/14	17/04/14	24/07/14	16/10/14	16/01/15	14/04/15	01/07/15
portata	m ³ /s	---	secco	secco	secco	0.035	0.022	0.003	scarsa	scarsa	scarsa	0.003	secco

Commento alla misure chimico-fisiche in situ e di portata con le campagne precedenti

I parametri chimico-fisici monitorati non presentano limiti di legge con cui confrontarli.
 Non risulta possibile eseguire un confronto con le misure precedenti di AO in quanto il torrente è sempre risultato secco. Non si evidenzia variazioni tra le campagne precedenti di CO se non dovute a fattori stagionali.

SCHEDA MONITORAGGIO

Committente	NUOVO FARMA Scarl		
Progetto	Grosseto-Siena (S.S. 223 "Di Paganico")		
Fase di Monitoraggio	Corso d'opera	Data	01/07/2015
Tipologia di indagine	ASP - Acque superficiali (misure portata e chimico-fisiche in sito) - [PA.PE.126]		
Punto di monitoraggio	ASP 05	Denominazione corpo idrico superficiale	Fosso della Rilucia
Coordinate (Gauss-Boaga)	4769151.62 N	Condizioni meteo	Sereno
	1685858.54 E		
Indirizzo/Località sezione	Viadotto Rilucia	Comune (Prov.)	Civitella Paganico (GR)
Note di cantiere	Attività di movimento terre		
Personale tecnico	Dott. Fabrizio Sturlese, Dott. Andrea Lazzarini		

Misure chimico-fisiche in situ

Parametro	U.M.	Valore
temperatura aria	°C	31
temperatura acqua	°C	19.5
conducibilità elettrica	μS/cm ²	420
potenziale redox	mV	146
pH	-	7.85
ossigeno disciolto	%	75.6
ossigeno disciolto	ppm	6.92

Strumentazione	Multimetro Eutech Instruments PCD 652
----------------	--

Misura di Portata

Parametro	U.M.	Valore
Larghezza della Sezione	m	0.70
Valore di Portata rilevato	m ³ /s	scarsa (*)

Strumentazione	Cordella metrica, correntometro
----------------	--

Commento alla misure chimico-fisiche in situ e di portata

(*) In relazione alle caratteristiche idrauliche presenti in questa campagna di indagine si reputa corretto indicare la portata come scarsa, in quanto il valore numerico pari a 0.0004 m³/s è stato determinato con parametri in ingresso ai limiti della rilevabilità.

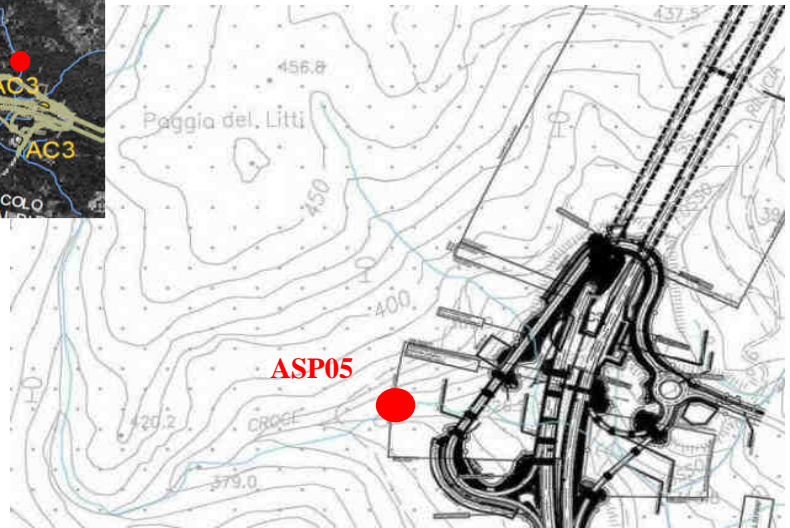
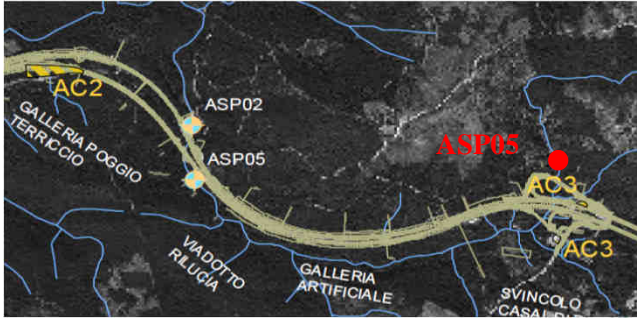
La postazione di controllo di monte, come concordato con il RA ed ARPAT, è stata spostata nell'affluente principale del Rilucia a monte di tutte le aree di cantiere.

Il punto ASP 05 è a monte dell'area di cantiere. Il punto a valle è ASP 02.


SCHEDA MONITORAGGIO

Committente	NUOVO FARMA Scarl		
Progetto	Grosseto-Siena (S.S. 223 "Di Paganico")		
Punto di monitoraggio	ASP 05	Data	01/07/2015

Stralcio cartografico

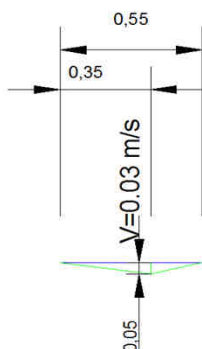


Documentazione Fotografica



SCHEDA MONITORAGGIO

Committente	NUOVO FARMA Scarl		
Progetto	Grosseto-Siena (S.S. 223 "Di Paganico")		
Punto di monitoraggio	ASP 05	Data	01/07/2015

Profondità dell'alveo nei punti di misura (m) e Velocità media (m/s)
Torrente Rilucia - sezione di monte

Report delle misure di portata

Sezione	Torrente Rilucia - Sez. Monte									
---------	-------------------------------	--	--	--	--	--	--	--	--	--

Lunghezza sezione (m)	0.55
-----------------------	------

Larghezza tratti (m)	0.35									
----------------------	------	--	--	--	--	--	--	--	--	--

Profondità tratti (m)	T1	T2	T3	T4	T5	T6	T7	T8	T9	T10
	0	0.05	0	0	0	0	0	0	0	0
	T11	T12	T13	T14	T15	T16	T17	T18	T19	T20
	0	0	0	0	0	0	0	0	0	0

Aree parziali (m ²)	A1	A2	A3	A4	A5	A6	A7	A8	A9	A10
	0.014	0	0	0	0	0	0	0	0	0
	A11	A12	A13	A14	A15	A16	A17	A18	A19	A20
	0	0	0	0	0	0	0	0	0	0

Velocità parziali (m/s)	V1	V2	V3	V4	V5	V6	V7	V8	V9	V10
	0.03	0	0	0	0	0	0	0	0	0
	V11	V12	V13	V14	V15	V16	V17	V18	V19	V20
	0	0	0	0	0	0	0	0	0	0

Portate parziali (l/s)	Q1	Q2	Q3	Q4	Q5	Q6	Q7	Q8	Q9	Q10
	0.4	0.0	0.0	0.0	0.0	0.0	0.0	0.0	0.0	0.0
	Q11	Q12	Q13	Q14	Q15	Q16	Q17	Q18	Q19	Q20
	0.0	0.0	0.0	0.0	0.0	0.0	0.0	0.0	0.0	0.0

Area sezione (m ²)	0.01
Velocità media (m/s)	0.03
Portata (m ³ /s)	0.0004

SCHEDA MONITORAGGIO

Committente

NUOVO FARMA Scarl

Progetto

Grosseto-Siena (S.S. 223 "Di Paganico")

Punto di monitoraggio

ASP 05

Data

01/07/2015
Confronto con limiti di legge, monitoraggio AO e campagne precedenti in CO
Misure chimico-fisiche in situ

Parametro	U.M.	Limite di Legge	AO	AO	CO	CO	CO	CO	CO	CO	CO	CO	CO
			28/06/12	20/09/12	09/08/13	28/10/13	13/01/14	17/04/14	24/07/14	16/10/14	16/01/15	14/04/15	01/07/15
temperatura aria	°C	---	25.80	28.00	27	21	10	20	28	24	12	16	31
temperatura acqua	°C	---	secco	secco	secco	18.2	9.1	12.3	19	20.9	7.1	10.5	19.5
conducibilità elettrica	µS/cm ²	---	secco	secco	secco	530.2	307.4	342	390	806.5	236	740	420
potenziale redox	mV	---	secco	secco	secco	99	91	142	104	132	73.8	156.6	146
pH	-	---	secco	secco	secco	8.15	6.93	8.02	7.95	7.03	7.73	7.55	7.85
ossigeno disciolto	%	---	secco	secco	secco	77.5	93.8	81.4	74.3	64.9	84.9	82.2	75.6
ossigeno disciolto	ppm	---	secco	secco	secco	7.05	11.02	8.64	6.64	6.3	10.3	8.92	6.92

Misura di Portata

Parametro	U.M.	Limite di Legge	AO	AO	CO	CO	CO	CO	CO	CO	CO	CO	CO
			28/06/12	20/09/12	09/08/13	28/10/13	13/01/14	17/04/14	24/07/14	16/10/14	16/01/15	14/04/15	01/07/15
portata	m ³ /s	---	secco	secco	secco	0.021	0.015	0.001	scarsa	scarsa	scarsa	scarsa	scarsa

Commento alla misure chimico-fisiche in situ e di portata con le campagne precedenti

I parametri chimico-fisici monitorati non presentano limiti di legge con cui confrontarli.
 Non risulta possibile eseguire un confronto con le misure precedenti di AO in quanto il torrente è sempre risultato secco. Non si evidenzia variazioni tra le campagne precedenti di CO se non dovute a fattori stagionali.

SCHEDA MONITORAGGIO

Committente	NUOVO FARMA Scarl		
Progetto	Grosseto-Siena (S.S. 223 "Di Paganico")		
Fase di Monitoraggio	Corso d'opera	Data	01/07/2015
Tipologia di indagine	ASP - Acque superficiali (analisi chimico-batteriologiche in laboratorio) con frequenze trimestrali - [PA.PE.129]		
Punto di monitoraggio	ASP 02	Denominazione corpo idrico superficiale	Fosso della Rilucia
Coordinate (Gauss-Boaga)	4767753.74 N	Condizioni meteo	Sereno
	1685665.79 E		
Indirizzo/Località sezione	Viadotto Rilucia	Comune (Prov.)	Civitella Paganico (GR)
Note di cantiere	Attività di movimento terre e costruzione viadotto		
Personale tecnico	Dott. Fabrizio Sturlese, Dott. Andrea Lazzarini		

Analisi chimico-batteriologiche in laboratorio

Parametro / Analita	U.M.	Valore
Nitrati	mg/l	---
Richiesta chimica di ossigeno (COD)	mg/l	---
Durezza totale	mg/l CaCO ₃	---
Nitriti	mg/l	---
Fosforo totale (come P)	mg/l	---
Tensioattivi anionici	mg/l	---
Tensioattivi non ionici	mg/l	---
Tensioattivi totali (da calcolo)	mg/l	---
Alluminio	mg/l	---
Cadmio	mg/l	---
Cromo totale	mg/l	---
Ferro	mg/l	---
Manganese	mg/l	---
Nichel	mg/l	---
Piombo	mg/l	---
Rame	mg/l	---
Zinco	mg/l	---
Fenoli	mg/l	---
Conta di Coliformi Totali	MPN/100ml	---
Conta di Coliformi Fecali	MPN/100 ml	---
Conta di Streptococchi fecali (Enterococchi)	ufc/100 ml	---
Ricerca di Salmonella spp	Pres-Ass/1 l	---
Allegato Rapporto di Prova	n°	---

Commento alle analisi di laboratorio

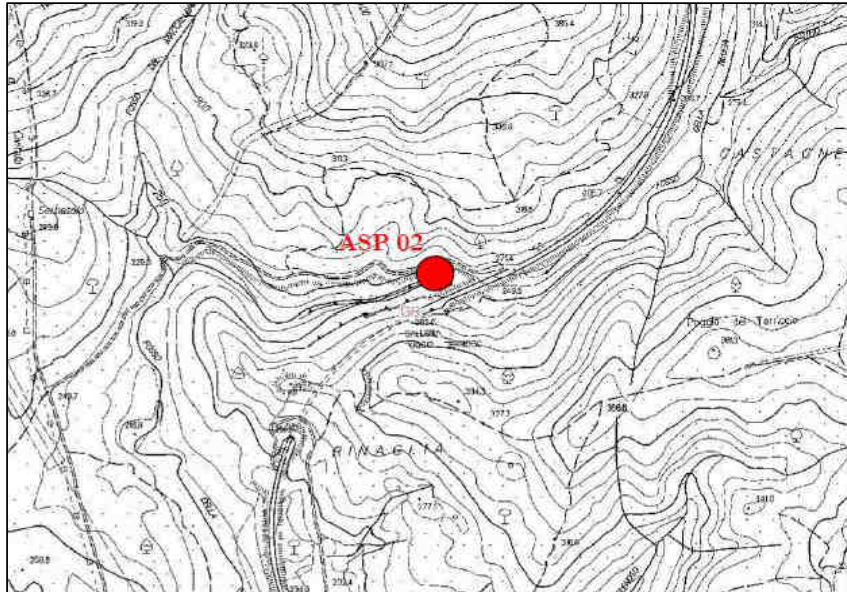
Acqua stagnante non campionabile.

Il punto ASP 02 è a valle dell'area di cantiere. Il punto a monte è ASP 05.



SCHEDA MONITORAGGIO

Committente	NUOVO FARMA Scarl		
Progetto	Grosseto-Siena (S.S. 223 "Di Paganico")		
Punto di monitoraggio	ASP 02	Data	01/07/2015

Stralcio cartografico



Documentazione Fotografica



SCHEDA MONITORAGGIO

Committente

NUOVO FARMA Scarl

Progetto

Grosseto-Siena (S.S. 223 "Di Paganico")

Punto di monitoraggio

ASP 02

Data

01/07/2015
Confronto con limiti di legge, monitoraggio AO e campagne precedenti in CO
Analisi chimico-batteriologiche in laboratorio

Parametro / Analita	U.M.	Limite di Legge	AO 20/09/12	CO 09/08/13	CO 28/10/13	CO 13/01/14	CO 17/04/14	CO 24/07/14	CO 16/10/14	CO 16/01/15	CO 14/04/15	CO 01/07/15
Nitrati	mg/l	---	---	---	0.71	0.93	0.59	0.47	0.6	2	0.49	---
COD	mg/l	---	---	---	< 16	< 16	< 16	< 16	< 16	< 16	< 16	---
Durezza totale	mg/l CaCO ₃	---	---	---	300	250	360	300	430	140	70	---
Nitriti	mg/l	---	---	---	< 0.05	< 0.1	< 0.05	0.06	< 0.05	< 0.05	< 0.05	---
Fosforo totale (come P)	mg/l	---	---	---	0.23	0.26	< 0.1	< 0.1	< 0.1	< 0.1	< 0.1	---
Tensioattivi anionici	mg/l	---	---	---	< 0.03	< 0.03	< 0.03	< 0.03	< 0.03	< 0.03	< 0.03	---
Tensioattivi non ionici	mg/l	---	---	---	< 0.03	< 0.03	< 0.03	< 0.03	< 0.03	< 0.03	< 0.03	---
Tensioattivi totali	mg/l	---	---	---	< 0.03	< 0.01	< 0.03	< 0.03	< 0.03	< 0.03	< 0.03	---
Alluminio	mg/l	---	---	---	4.2	< 0.2	0.39	< 0.05	0.18	0.057	0.22	---
Cadmio	mg/l	---	---	---	< 0.01	< 0.005	< 0.01	< 0.01	< 0.01	< 0.01	< 0.01	---
Cromo totale	mg/l	---	---	---	< 0.04	< 0.02	< 0.04	< 0.04	< 0.04	< 0.04	< 0.04	---
Ferro	mg/l	---	---	---	2.3	< 0.2	0.12	0.053	0.51	0.35	0.47	---
Manganese	mg/l	---	---	---	0.056	0.029	0.027	0.018	0.034	0.19	0.026	---
Nichel	mg/l	---	---	---	< 0.06	< 0.02	< 0.06	< 0.06	< 0.06	< 0.06	< 0.06	---
Piombo	mg/l	---	---	---	< 0.02	< 0.02	< 0.02	< 0.02	< 0.02	< 0.02	< 0.02	---
Rame	mg/l	---	---	---	0.015	< 0.02	0.011	< 0.01	0.017	0.017	< 0.01	---
Zinco	mg/l	---	---	---	0.039	0.021	< 0.02	< 0.02	0.021	0.04	< 0.02	---
Fenoli	mg/l	---	---	---	< 0.01	< 0.01	< 0.01	< 0.01	< 0.01	< 0.01	< 0.01	---
Conta di Coliformi Totali	MPN/100ml	---	---	---	12000	480	330	53000	33000	1400	23	---
Conta di Coliformi Fecali	MPN/100 ml	---	---	---	4	6.4	26	860	280	440	0	---
Streptococchi fecali	ufc/100 ml	---	---	---	260	32	36	160	310	820	presenti	---
Ricerca di Salmonella spp	Pres-Ass / 1 l	---	---	---	Assente	Assente	Assente	Assente	Assente	Assente	Assente	---

RdP

---	---	23367 /2013	14LA002 03	14LA067 23	14LA124 97	14LA167 32	15LA007 97	15LA065 93	---
-----	-----	-------------	------------	------------	------------	------------	------------	------------	-----

Commento al confronto delle analisi di laboratorio

Gli analiti monitorati non presentano limiti di legge con cui confrontarli.
 In questa campagna l'acqua era stagnante e quindi non campionabile.

SCHEDA MONITORAGGIO

Committente	NUOVO FARMA Scarl		
Progetto	Grosseto-Siena (S.S. 223 "Di Paganico")		
Fase di Monitoraggio	Corso d'opera	Data	01/07/2015
Tipologia di indagine	ASP - Acque superficiali (analisi chimico-batteriologiche in laboratorio) con frequenze trimestrali - [PA.PE.129]		
Punto di monitoraggio	ASP 05	Denominazione corpo idrico superficiale	Fosso della Rilucia
Coordinate (Gauss-Boaga)	4769151.62 N	Condizioni meteo	Sereno
	1685858.54 E		
Indirizzo/Località sezione	Viadotto Rilucia	Comune (Prov.)	Civitella Paganico (GR)
Note di cantiere	Attività di movimento terre		
Personale tecnico	Dott. Fabrizio Sturlese, Dott. Andrea Lazzarini		

Analisi chimico-batteriologiche in laboratorio

Parametro / Analita	U.M.	Valore
Nitrati	mg/l	0.87
Richiesta chimica di ossigeno (COD)	mg/l	< 16
Durezza totale	mg/l CaCO ₃	130
Nitriti	mg/l	< 0.05
Fosforo totale (come P)	mg/l	< 0.1
Tensioattivi anionici	mg/l	< 0.03
Tensioattivi non ionici	mg/l	< 0.03
Tensioattivi totali (da calcolo)	mg/l	< 0.03
Alluminio	mg/l	0.054
Cadmio	mg/l	< 0.01
Cromo totale	mg/l	< 0.04
Ferro	mg/l	0.067
Manganese	mg/l	0.021
Nichel	mg/l	< 0.06
Piombo	mg/l	< 0.02
Rame	mg/l	0.017
Zinco	mg/l	0.03
Fenoli	mg/l	< 0.01
Conta di Coliformi Totali	MPN/100ml	98000
Conta di Coliformi Fecali	MPN/100 ml	130
Conta di Streptococchi fecali (Enterococchi)	ufc/100 ml	68
Ricerca di Salmonella spp	Pres-Ass/1 l	Assente

Allegato Rapporto di Prova	n°	15LA12943
----------------------------	----	------------------

Commento alle analisi di laboratorio

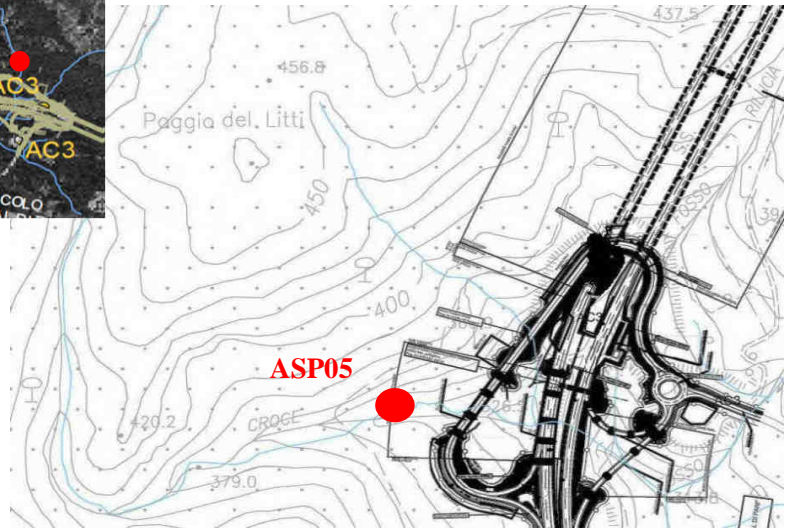
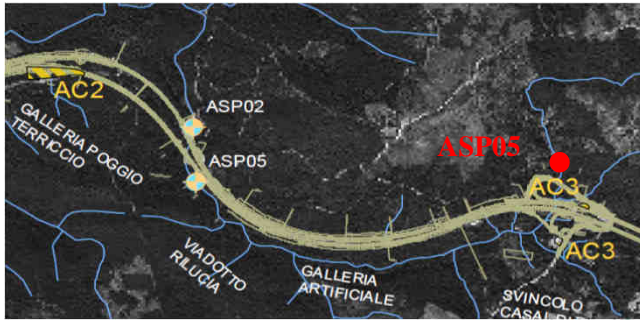
Niente da rilevare.

Il punto ASP 05 è a monte dell'area di cantiere. Il punto a valle è ASP 02.


SCHEDA MONITORAGGIO

Committente	NUOVO FARMA Scarl		
Progetto	Grosseto-Siena (S.S. 223 "Di Paganico")		
Punto di monitoraggio	ASP 05	Data	01/07/2015

Stralcio cartografico



Documentazione Fotografica



SCHEDA MONITORAGGIO

Committente

NUOVO FARMA Scarl

Progetto

Grosseto-Siena (S.S. 223 "Di Paganico")

Punto di monitoraggio

ASP 05

Data

01/07/2015
Confronto con limiti di legge, monitoraggio AO e campagne precedenti in CO
Analisi chimico-batteriologiche in laboratorio

Parametro / Analita	U.M.	Limite di Legge	AO 20/09/12	CO 09/08/13	CO 28/10/13	CO 13/01/14	CO 17/04/14	CO 24/07/14	CO 16/10/14	CO 16/01/15	CO 14/04/15	CO 01/07/15
Nitrati	mg/l	---	---	---	0.63	0.68	0.9	0.59	1.2	0.53	0.57	0.87
COD	mg/l	---	---	---	16	< 16	< 16	< 16	< 16	< 16	< 16	< 16
Durezza totale	mg/l CaCO ₃	---	---	---	270	110	200	180	480	94	130	130
Nitriti	mg/l	---	---	---	< 0.05	< 0.1	< 0.05	< 0.05	< 0.05	< 0.05	0.089	< 0.05
Fosforo totale (come P)	mg/l	---	---	---	0.2	0.29	< 0.1	< 0.1	< 0.1	< 0.1	< 0.1	< 0.1
Tensioattivi anionici	mg/l	---	---	---	< 0.03	< 0.03	< 0.03	< 0.03	< 0.03	< 0.03	< 0.03	< 0.03
Tensioattivi non ionici	mg/l	---	---	---	< 0.03	< 0.03	< 0.03	< 0.03	< 0.03	< 0.03	< 0.03	< 0.03
Tensioattivi totali	mg/l	---	---	---	< 0.03	< 0.01	< 0.03	< 0.03	< 0.03	< 0.03	< 0.03	< 0.03
Alluminio	mg/l	---	---	---	4.2	< 0.2	0.3	< 0.05	2.1	0.059	0.053	0.054
Cadmio	mg/l	---	---	---	< 0.01	< 0.005	< 0.01	< 0.01	< 0.01	< 0.01	< 0.01	< 0.01
Cromo totale	mg/l	---	---	---	< 0.04	< 0.02	< 0.04	< 0.04	< 0.04	< 0.04	< 0.04	< 0.04
Ferro	mg/l	---	---	---	1.8	< 0.2	0.1	0.14	5	0.14	0.26	0.067
Manganese	mg/l	---	---	---	0.034	< 0.02	< 0.01	0.012	0.22	< 0.01	0.085	0.021
Nichel	mg/l	---	---	---	< 0.06	< 0.02	< 0.06	< 0.06	< 0.06	< 0.06	< 0.06	< 0.06
Piombo	mg/l	---	---	---	< 0.02	< 0.02	< 0.02	< 0.02	< 0.02	< 0.02	< 0.02	< 0.02
Rame	mg/l	---	---	---	0.018	< 0.02	0.016	< 0.01	0.022	0.018	< 0.01	0.017
Zinco	mg/l	---	---	---	0.039	0.028	< 0.02	< 0.02	0.036	0.038	< 0.02	0.03
Fenoli	mg/l	---	---	---	< 0.01	< 0.01	< 0.01	< 0.01	5	< 0.01	< 0.01	< 0.01
Conta di Coliformi Totali	MPN/100ml	---	---	---	2190	96	52	450000	24000	250	74	98000
Conta di Coliformi Fecali	MPN/100 ml	---	---	---	3	0	0	0	680	230	19	130
Streptococchi fecali	ufc/100 ml	---	---	---	28	0.91	25	170	910	17	6.4	68
Ricerca di Salmonella spp	Pres-Ass / 1 l	---	---	---	Assente	Assente	Assente	Assente	Assente	Assente	Assente	Assente

RdP

---	---	23369 /2013	14LA002 00	14LA067 27	14LA124 98	14LA167 27	15LA008 02	15LA065 97	15LA129 43
-----	-----	----------------	---------------	---------------	---------------	---------------	---------------	---------------	---------------

Commento al confronto delle analisi di laboratorio

Gli analiti monitorati non presentano limiti di legge con cui confrontarli.
 Rispetto alle precedenti campagne si rileva un aumento di coliformi.

SCHEDA MONITORAGGIO

Committente	NUOVO FARMA Scarl		
Progetto	Grosseto-Siena (S.S. 223 "Di Paganico")		
Fase di Monitoraggio	Corso d'opera	Data	01/07/2015
Tipologia di indagine	ASP - Acque superficiali (analisi parametri olii minerali ed idrocarburi C>12)		
Punto di monitoraggio	ASP 03	Denominazione corpo idrico superficiale	Torrente Lanzo
Coordinate (Gauss-Boaga)	4767753.74 N	Condizioni meteo	Sereno
	1685665.79 E		
Indirizzo/Località sezione	Campo Base	Comune (Prov.)	Civitella Paganico (GR)
Note di cantiere	Attività di movimento terre		
Personale tecnico	Dott. Andrea Lazzarini		

Analisi di laboratorio

Parametro / Analita	U.M.	Valore
Oli minerali	mg/l	< 0,5
Idrocarburi (C10-C40)	mg/l	< 0,5

Allegato Rapporto di Prova	n°	15LA12940
----------------------------	----	------------------

Commento alle analisi di laboratorio

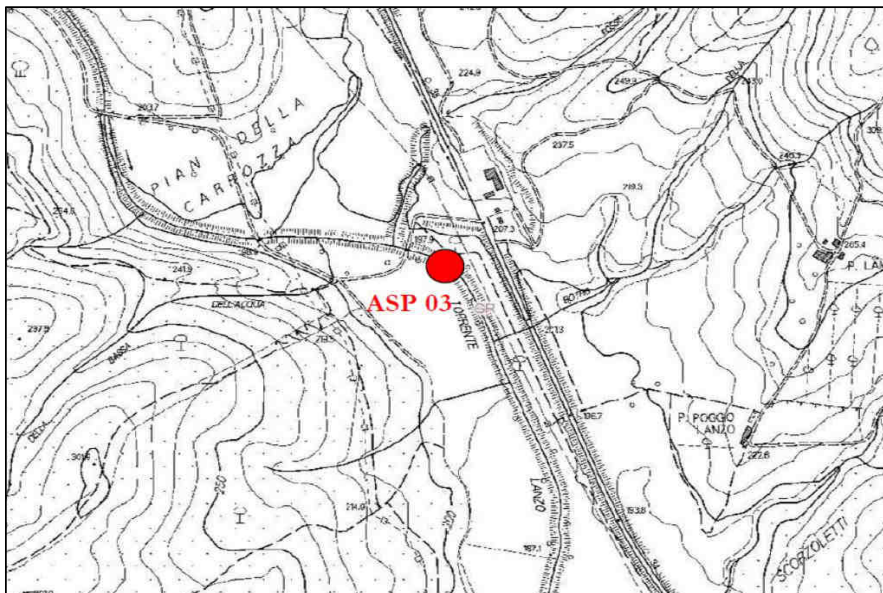
Niente da rilevare.

Il punto ASP 04 è a valle dell'area di cantiere. Il punto a monte è ASP 03.




SCHEDA MONITORAGGIO

Committente	NUOVO FARMA Scarl		
Progetto	Grosseto-Siena (S.S. 223 "Di Paganico")		
Punto di monitoraggio	ASP 03	Data	01/07/2015

Stralcio cartografico



Documentazione Fotografica



SCHEDA MONITORAGGIO

Committente

NUOVO FARMA Scarl

Progetto

Grosseto-Siena (S.S. 223 "Di Paganico")

Punto di monitoraggio

ASP 03

Data

01/07/2015
Confronto con limiti di legge, monitoraggio AO e campagne precedenti in CO
Analisi di laboratorio

Parametro / Analita	U.M.	Limite di Legge	AO	CO	CO	CO	CO	CO	CO	CO	CO	CO
				13/01/14	10/02/14	24/03/14	17/04/14	05/05/14	24/06/14	11/07/14	19/08/14	08/09/14
Oli minerali	mg/l	---	---	< 0.5	< 0.5	< 0.5	< 0.5	< 0.5	< 0.5	< 0.5	< 0.5	< 0.5
Idrocarburi (C10-C40)	mg/l	---	---	< 0.5	< 0.5	< 0.5	< 0.5	< 0.5	< 0.5	< 0.5	< 0.5	< 0.5

RdP

---	14LA015 29	14LA022 54	14LA047 41	14LA067 18	14LA074 77	14LA104 54	14LA116 99	14LA164 64	14LA144 99
-----	---------------	---------------	---------------	---------------	---------------	---------------	---------------	---------------	---------------

Parametro / Analita	U.M.	Limite di Legge	CO	CO	CO	CO	CO	CO	CO	CO	CO	CO
			16/10/14	25/11/14	10/12/14	16/01/15	20/02/15	12/03/15	14/04/15	12/05/15	25/06/15	01/07/15
Oli minerali	mg/l	---	< 0.5	< 0.5	< 0.5	< 0.5	< 0.5	< 0.5	< 0.5	< 0.5	< 0.5	< 0.5
Idrocarburi (C10-C40)	mg/l	---	< 0.5	< 0.5	< 0.5	< 0.5	< 0.5	< 0.5	120	< 0.5	< 0.5	< 0.5

RdP

14LA167 21	14LA198 89	14LA212 67	15LA008 11	15LA030 17	15LA041 37	15LA066 04	15LA085 05	15LA125 95	15LA129 40
---------------	---------------	---------------	---------------	---------------	---------------	---------------	---------------	---------------	---------------

Commento al confronto delle analisi di laboratorio

Gli analiti monitorati non presentano limiti di legge con cui confrontarli.
 Dall'analisi eseguite non si riscontrano variazioni tra i campionamenti.

SCHEDA MONITORAGGIO

Committente	NUOVO FARMA Scarl		
Progetto	Grosseto-Siena (S.S. 223 "Di Paganico")		
Fase di Monitoraggio	Corso d'opera	Data	01/07/2015
Tipologia di indagine	ASP - Acque superficiali (analisi parametri olii minerali ed idrocarburi C>12)		
Punto di monitoraggio	ASP 04	Denominazione corpo idrico superficiale	Torrente Lanzo
Coordinate (Gauss-Boaga)	4767736.07 N	Condizioni meteo	Sereno
	1685917.25 E		
Indirizzo/Località sezione	Campo Base	Comune (Prov.)	Civitella Paganico (GR)
Note di cantiere	Attività di movimento terre		
Personale tecnico	Dott. Andrea Lazzarini		

Analisi di laboratorio

Parametro / Analita	U.M.	Valore
Oli minerali	mg/l	< 0,5
Idrocarburi (C10-C40)	mg/l	< 0,5

Allegato Rapporto di Prova	n°	15LA12942
----------------------------	----	------------------

Commento alle analisi di laboratorio

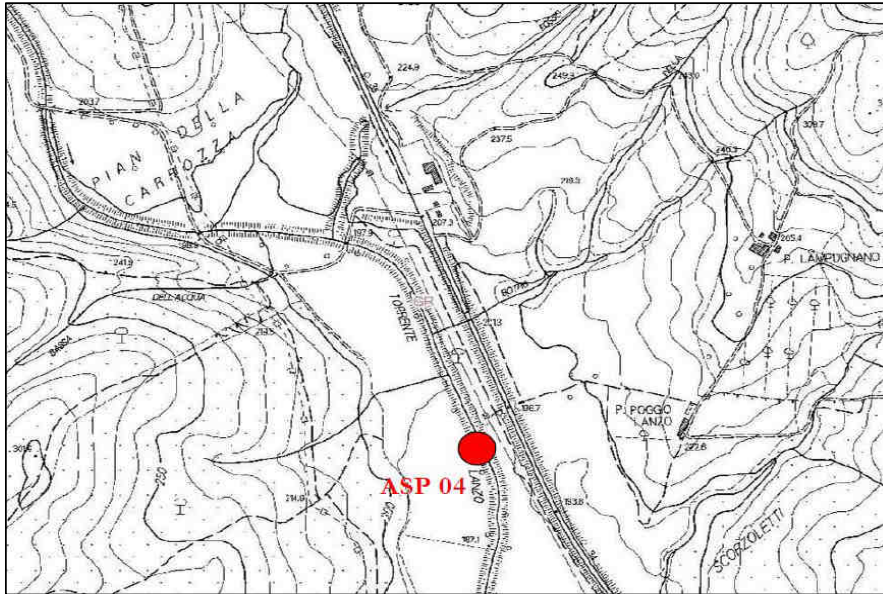
Niente da rilevare.

Il punto ASP 04 è a valle dell'area di cantiere. Il punto a monte è ASP 03.




SCHEDA MONITORAGGIO

Committente	NUOVO FARMA Scarl		
Progetto	Grosseto-Siena (S.S. 223 "Di Paganico")		
Punto di monitoraggio	ASP 04	Data	01/07/2015

Stralcio cartografico



Documentazione Fotografica



SCHEDA MONITORAGGIO

Committente

NUOVO FARMA Scarl

Progetto

Grosseto-Siena (S.S. 223 "Di Paganico")

Punto di monitoraggio

ASP 04

Data

01/07/2015
Confronto con limiti di legge, monitoraggio AO e campagne precedenti in CO
Analisi di laboratorio

Parametro / Analita	U.M.	Limite di Legge	AO	CO	CO	CO	CO	CO	CO	CO	CO	CO
				13/01/14	10/02/14	24/03/14	17/04/14	05/05/14	24/06/14	11/07/14	19/08/14	08/09/14
Oli minerali	mg/l	---	---	< 0.5	< 0.5	< 0.5	< 0.5	< 0.5	< 0.5	< 0.5	< 0.5	< 0.5
Idrocarburi (C10-C40)	mg/l	---	---	< 0.5	< 0.5	< 0.5	< 0.5	< 0.5	< 0.5	< 0.5	< 0.5	< 0.5

RdP

---	14LA015 30	14LA022 53	14LA047 39	14LA067 16	14LA074 81	14LA104 55	14LA116 98	14LA164 62	14LA145 01
-----	---------------	---------------	---------------	---------------	---------------	---------------	---------------	---------------	---------------

Parametro / Analita	U.M.	Limite di Legge	CO	CO	CO	CO	CO	CO	CO	CO	CO	CO
			16/10/14	25/11/14	10/12/14	16/01/15	20/02/15	12/03/15	14/04/15	12/05/15	25/06/15	01/07/15
Oli minerali	mg/l	---	< 0.5	< 0.5	< 0.5	< 0.5	< 0.5	< 0.5	< 0.5	< 0.5	< 0.5	< 0.5
Idrocarburi (C10-C40)	mg/l	---	1.1	< 0.5	< 0.5	0.81	0.54	< 0.5	< 0.5	< 0.5	< 0.5	< 0.5

RdP

14LA167 23	14LA198 84	14LA212 69	15LA008 13	15LA030 13	15LA041 39	15LA066 02	15LA085 00	15LA125 97	15LA129 42
---------------	---------------	---------------	---------------	---------------	---------------	---------------	---------------	---------------	---------------

Commento al confronto delle analisi di laboratorio

Gli analiti monitorati non presentano limiti di legge con cui confrontarli.
 Dall'analisi eseguite non si riscontrano variazioni tra i campionamenti.

SCHEDA MONITORAGGIO

Committente	NUOVO FARMA Scarl		
Progetto	Grosseto-Siena (S.S. 223 "Di Paganico")		
Fase di Monitoraggio	Corso d'opera	Data	01/07/2015
Tipologia di indagine	ASP - Acque superficiali (analisi parametri olii minerali ed idrocarburi C>12)		
Punto di monitoraggio	ASP 06	Denominazione corpo idrico superficiale	Torrente Farma
Coordinate (Gauss-Boaga)	4772046.90 N	Condizioni meteo	Sereno
	1686832.70 E		
Indirizzo/Località sezione	Viadotto Farma	Comune (Prov.)	Civitella Paganico (GR)
Note di cantiere	Realizzato guado sul torrente Farma. Attività di movimento terre e getti.		
Personale tecnico	Dott. Andrea Lazzarini		

Analisi di laboratorio

Parametro / Analita	U.M.	Valore
Oli minerali	mg/l	< 0,5
Idrocarburi (C10-C40)	mg/l	< 0,5

Allegato Rapporto di Prova	n°	15LA12936
----------------------------	----	------------------

Commento alle analisi di laboratorio

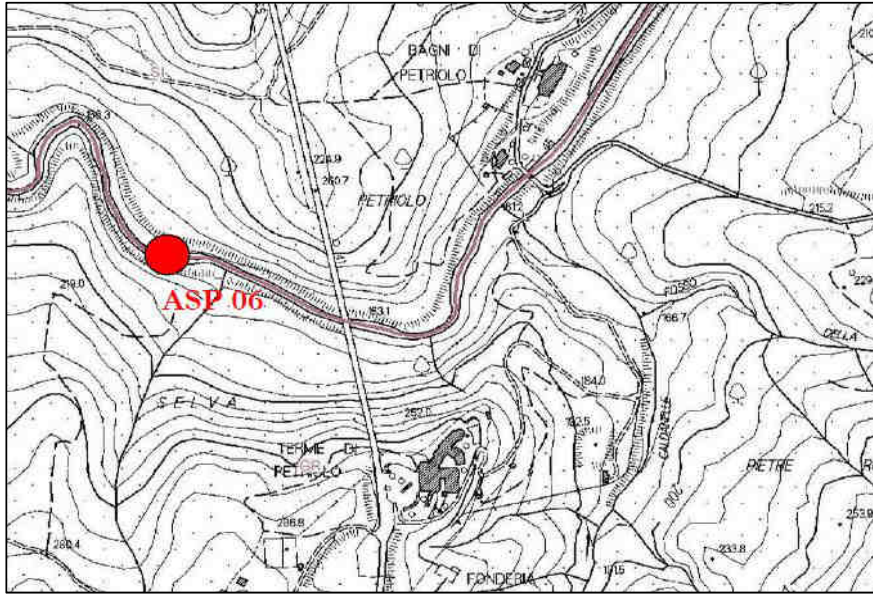
Niente da rilevare.

Il punto ASP 01 è a valle dell'area di cantiere. Il punto a monte è ASP 06.

SCHEMA MONITORAGGIO

Committente	NUOVO FARMA Scarl		
Progetto	Grosseto-Siena (S.S. 223 "Di Paganico")		
Punto di monitoraggio	ASP 06	Data	01/07/2015

Stralcio cartografico



Documentazione Fotografica



SCHEDA MONITORAGGIO

Committente

NUOVO FARMA Scarl

Progetto

Grosseto-Siena (S.S. 223 "Di Paganico")

Punto di monitoraggio

ASP 06

Data

01/07/2015
Confronto con limiti di legge, monitoraggio AO e campagne precedenti in CO
Analisi di laboratorio

Parametro / Analita	U.M.	Limite di Legge	AO	CO	CO	CO	CO	CO	CO	CO	CO	CO
				13/01/14	10/02/14	24/03/14	17/04/14	05/05/14	24/06/14	11/07/14	19/08/14	08/09/14
Oli minerali	mg/l	---	---	< 0.5	< 0.5	< 0.5	< 0.5	< 0.5	< 0.5	< 0.5	< 0.5	< 0.5
Idrocarburi (C10-C40)	mg/l	---	---	< 0.5	< 0.5	< 0.5	< 0.5	< 0.5	< 0.5	< 0.5	< 0.5	< 0.5

RdP

---	14LA015 31	14LA022 58	14LA047 45	14LA067 22	14LA074 69	14LA104 53	14LA116 94	14LA16 468	14LA14 507
-----	---------------	---------------	---------------	---------------	---------------	---------------	---------------	---------------	---------------

Parametro / Analita	U.M.	Limite di Legge	CO	CO	CO	CO	CO	CO	CO	CO	CO	CO
			16/10/14	25/11/14	10/12/14	16/01/15	20/02/15	12/03/15	20/04/15	12/05/15	25/06/15	01/07/15
Oli minerali	mg/l	---	< 0.5	< 0.5	< 0.5	< 0.5	< 0.5	< 0.5	< 0.5	< 0.5	< 0.5	< 0.5
Idrocarburi (C10-C40)	mg/l	---	< 0.5	< 0.5	< 0.5	< 0.5	< 0.5	< 0.5	< 0.5	< 0.5	< 0.5	< 0.5

RdP

14LA167 17	14LA198 74	14LA212 73	15LA008 09	15LA030 01	15LA041 29	15LA071 84	15LA085 15	15LA12 591	15LA12 936
---------------	---------------	---------------	---------------	---------------	---------------	---------------	---------------	---------------	---------------

Commento al confronto delle analisi di laboratorio

Gli analiti monitorati non presentano limiti di legge con cui confrontarli.
 Dall'analisi eseguite non si riscontrano variazioni tra i campionamenti.

SCHEDA MONITORAGGIO

Committente	NUOVO FARMA Scarl		
Progetto	Grosseto-Siena (S.S. 223 "Di Paganico")		
Fase di Monitoraggio	Corso d'opera	Data	01/07/2015
Tipologia di indagine	ASP - Acque superficiali (analisi parametri olii minerali ed idrocarburi C>12)		
Punto di monitoraggio	ASP 01	Denominazione corpo idrico superficiale	Torrente Farma
Coordinate (Gauss-Boaga)	4772011.26 N	Condizioni meteo	Sereno
	1687141.86 E		
Indirizzo/Località sezione	Viadotto Farma	Comune (Prov.)	Civitella Paganico (GR) / Monticiano (SI)
Note di cantiere	Realizzato guado sul torrente Farma. Attività di movimento terre e getti.		
Personale tecnico	Dott. Andrea Lazzarini		

Analisi di laboratorio

Parametro / Analita	U.M.	Valore
Oli minerali	mg/l	< 0,5
Idrocarburi (C10-C40)	mg/l	< 0,5

Allegato Rapporto di Prova	n°	15LA12938
----------------------------	----	------------------

Commento alle analisi di laboratorio

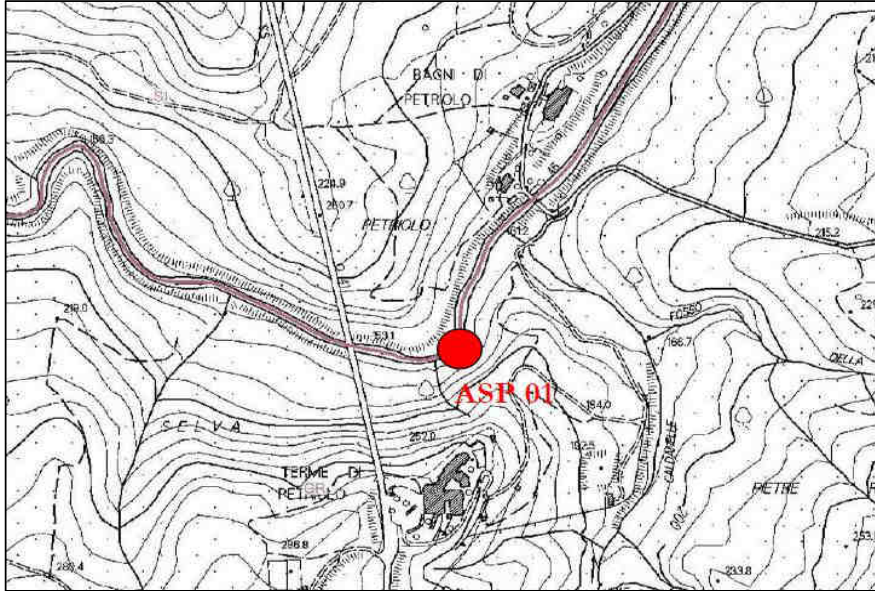
Niente da rilevare.

Il punto ASP 01 è a valle dell'area di cantiere. Il punto a monte è ASP 06.




SCHEDA MONITORAGGIO

Committente	NUOVO FARMA Scarl		
Progetto	Grosseto-Siena (S.S. 223 "Di Paganico")		
Punto di monitoraggio	ASP 01	Data	01/07/2015

Stralcio cartografico



Documentazione Fotografica



SCHEDA MONITORAGGIO

Committente

NUOVO FARMA Scarl

Progetto

Grosseto-Siena (S.S. 223 "Di Paganico")

Punto di monitoraggio

ASP 01

Data

01/07/2015
Confronto con limiti di legge, monitoraggio AO e campagne precedenti in CO
Analisi di laboratorio

Parametro / Analita	U.M.	Limite di Legge	AO	CO	CO	CO	CO	CO	CO	CO	CO	CO
				13/01/14	10/02/14	24/03/14	17/04/14	05/05/14	24/06/14	11/07/14	19/08/14	08/09/14
Oli minerali	mg/l	---	---	< 0.5	< 0.5	< 0.5	< 0.5	< 0.5	< 0.5	< 0.5	< 0.5	< 0.5
Idrocarburi (C10-C40)	mg/l	---	---	< 0.5	< 0.5	< 0.5	< 0.5	< 0.5	< 0.5	< 0.5	< 0.5	< 0.5

RdP

---	14LA015 32	14LA022 55	14LA047 43	14LA067 20	14LA074 73	14LA104 51	14LA116 95	14LA164 66	14LA145 05
-----	---------------	---------------	---------------	---------------	---------------	---------------	---------------	---------------	---------------

Parametro / Analita	U.M.	Limite di Legge	CO	CO	CO	CO	CO	CO	CO	CO	CO	CO
			16/10/14	25/11/14	10/12/14	16/01/15	20/02/15	12/03/15	20/04/15	12/05/15	25/06/15	01/07/15
Oli minerali	mg/l	---	< 0.5	< 0.5	< 0.5	< 0.5	< 0.5	< 0.5	< 0.5	< 0.5	< 0.5	< 0.5
Idrocarburi (C10-C40)	mg/l	---	< 0.5	< 0.5	< 0.5	< 0.5	< 0.5	< 0.5	< 0.5	< 0.5	< 0.5	< 0.5

RdP

14LA167 19	14LA198 79	14LA212 63	15LA008 07	15LA030 05	15LA041 31	15LA071 82	15LA085 12	15LA125 89	15LA129 38
---------------	---------------	---------------	---------------	---------------	---------------	---------------	---------------	---------------	---------------

Commento al confronto delle analisi di laboratorio

Gli analiti monitorati non presentano limiti di legge con cui confrontarli.
 Dall'analisi eseguite non si riscontrano variazioni tra i campionamenti.

SCHEDA MONITORAGGIO

Committente	NUOVO FARMA Scarl		
Progetto	Grosseto-Siena (S.S. 223 "Di Paganico")		
Fase di Monitoraggio	Corso d'opera	Data	01/07/2015
Tipologia di indagine	ASP - Acque superficiali (analisi parametri olii minerali ed idrocarburi C>12)		
Punto di monitoraggio	ASP 05	Denominazione corpo idrico superficiale	Fosso della Rilucia
Coordinate (Gauss-Boaga)	4769151.62 N	Condizioni meteo	Sereno
	1685858.54 E		
Indirizzo/Località sezione	Viadotto Rilucia	Comune (Prov.)	Civitella Paganico (GR)
Note di cantiere	Attività di movimento terre		
Personale tecnico	Dott. Andrea Lazzarini		

Analisi di laboratorio

Parametro / Analita	U.M.	Valore
Oli minerali	mg/l	< 0,5
Idrocarburi (C10-C40)	mg/l	< 0,5

Allegato Rapporto di Prova	n°	15LA12945
----------------------------	----	------------------

Commento alle analisi di laboratorio

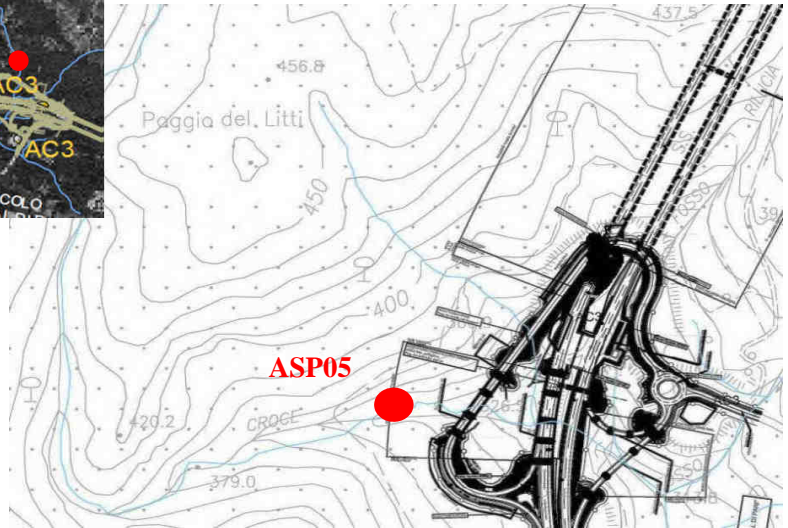
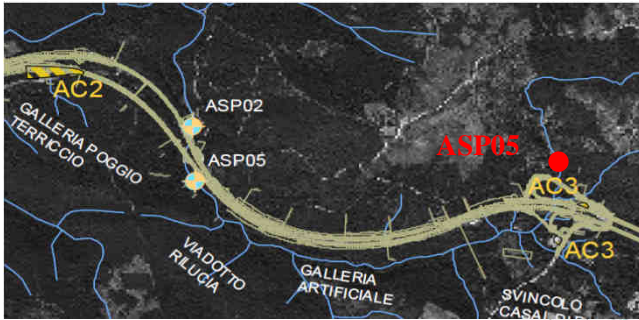
Niente da rilevare.

Il punto ASP 02 è a valle dell'area di cantiere. Il punto a monte è ASP 05.


SCHEDA MONITORAGGIO

Committente	NUOVO FARMA Scarl		
Progetto	Grosseto-Siena (S.S. 223 "Di Paganico")		
Punto di monitoraggio	ASP 05	Data	01/07/2015

Stralcio cartografico



Documentazione Fotografica



SCHEDA MONITORAGGIO

Committente

NUOVO FARMA Scarl

Progetto

Grosseto-Siena (S.S. 223 "Di Paganico")

Punto di monitoraggio

ASP 05

Data

01/07/2015
Confronto con limiti di legge, monitoraggio AO e campagne precedenti in CO
Analisi di laboratorio

Parametro / Analita	U.M.	Limite di Legge	AO	CO	CO	CO	CO	CO	CO	CO	CO	CO
				13/01/14	10/02/14	24/03/14	17/04/14	05/05/14	18/06/14	24/07/14	19/08/14	08/09/14
Oli minerali	mg/l	---	---	< 0.5	< 0.5	< 0.5	< 0.5	< 0.5	< 0.5	< 0.5	< 0.5	< 0.5
Idrocarburi (C10-C40)	mg/l	---	---	< 0.5	< 0.5	< 0.5	< 0.5	< 0.5	< 0.5	< 0.5	< 0.5	< 0.5

RdP

---	14LA015 27	14LA022 61	14LA047 47	14LA067 29	14LA074 84	14LA101 20	14LA125 04	14LA164 70	14LA145 03
-----	---------------	---------------	---------------	---------------	---------------	---------------	---------------	---------------	---------------

Parametro / Analita	U.M.	Limite di Legge	CO	CO	CO	CO	CO	CO	CO	CO	CO	CO
			16/10/14	25/11/14	10/12/14	16/01/15	20/02/15	12/03/15	20/04/15	12/05/15	25/06/15	01/07/15
Oli minerali	mg/l	---	< 0.5	< 0.5	< 0.5	< 0.5	< 0.5	< 0.5	< 0.5	< 0.5	< 0.5	< 0.5
Idrocarburi (C10-C40)	mg/l	---	< 0.5	< 0.5	< 0.5	< 0.5	< 0.5	< 0.5	< 0.5	< 0.5	< 0.5	< 0.5

RdP

14LA167 30	14LA198 94	14LA212 71	15LA008 04	15LA030 08	15LA041 35	15LA065 99	15LA085 10	15LA125 93	15LA129 45
---------------	---------------	---------------	---------------	---------------	---------------	---------------	---------------	---------------	---------------

Commento al confronto delle analisi di laboratorio

Gli analiti monitorati non presentano limiti di legge con cui confrontarli.
 Dall'analisi eseguite non si riscontrano variazioni tra i campionamenti.

SCHEDA MONITORAGGIO

Committente	NUOVO FARMA Scarl		
Progetto	Grosseto-Siena (S.S. 223 "Di Paganico")		
Fase di Monitoraggio	Corso d'opera	Data	01/07/2015
Tipologia di indagine	ASP - Acque superficiali (analisi parametri olii minerali ed idrocarburi C>12)		
Punto di monitoraggio	ASP 02	Denominazione corpo idrico superficiale	Fosso della Rilucia
Coordinate (Gauss-Boaga)	4767753.74 N	Condizioni meteo	Sereno
	1685665.79 E		
Indirizzo/Località sezione	Viadotto Rilucia	Comune (Prov.)	Civitella Paganico (GR)
Note di cantiere	Attività di movimento terre e realizzazione viadotto		
Personale tecnico	Dott. Andrea Lazzarini		

Analisi di laboratorio

Parametro / Analita	U.M.	Valore
Oli minerali	mg/l	secco
Idrocarburi (C10-C40)	mg/l	secco

Allegato Rapporto di Prova	n°	---
----------------------------	----	-----

Commento alle analisi di laboratorio

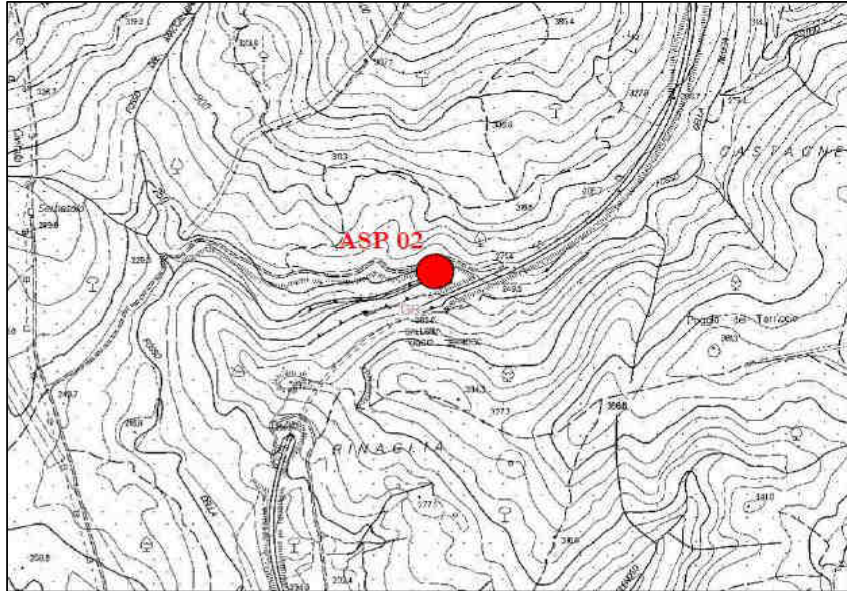
Tratto in secca.

Il punto ASP 02 è a valle dell'area di cantiere. Il punto a monte è ASP 05.



SCHEDA MONITORAGGIO

Committente	NUOVO FARMA Scarl		
Progetto	Grosseto-Siena (S.S. 223 "Di Paganico")		
Punto di monitoraggio	ASP 02	Data	01/07/2015

Stralcio cartografico



Documentazione Fotografica



SCHEDA MONITORAGGIO

Committente

NUOVO FARMA Scarl

Progetto

Grosseto-Siena (S.S. 223 "Di Paganico")

Punto di monitoraggio

ASP 02

Data

01/07/2015
Confronto con limiti di legge, monitoraggio AO e campagne precedenti in CO
Analisi di laboratorio

Parametro / Analita	U.M.	Limite di Legge	AO	CO	CO	CO	CO	CO	CO	CO	CO	CO	
				13/01/14	10/02/14	24/03/14	17/04/14	05/05/14	18/06/14	24/07/14	19/08/14	08/09/14	
Oli minerali	mg/l	---	---	< 0.5	< 0.5	< 0.5	< 0.5	< 0.5	< 0.5	< 0.5	< 0.5	secco	secco
Idrocarburi (C10-C40)	mg/l	---	---	< 0.5	< 0.5	< 0.5	< 0.5	< 0.5	< 0.5	< 0.5	< 0.5	secco	secco

RdP

---	14LA015 28	14LA022 60	14LA047 49	14LA067 25	14LA074 86	14LA101 22	14LA125 02	---	---
-----	---------------	---------------	---------------	---------------	---------------	---------------	---------------	-----	-----

Parametro / Analita	U.M.	Limite di Legge	CO	CO	CO	CO	CO	CO	CO	CO	CO	CO	
			16/10/14	25/11/14	10/12/14	16/01/15	20/02/15	12/03/15	20/04/15	12/05/15	25/06/15	01/07/15	
Oli minerali	mg/l	---	< 0.5	< 0.5	< 0.5	< 0.5	< 0.5	< 0.5	< 0.5	< 0.5	< 0.5	secco	secco
Idrocarburi (C10-C40)	mg/l	---	1.1	< 0.5	< 0.5	< 0.5	< 0.5	< 0.5	< 0.5	< 0.5	< 0.5	secco	secco

RdP

14LA167 25	14LA198 92	14LA212 65	15LA007 99	15LA030 10	15LA041 33	15LA065 95	15LA085 08	---	---
---------------	---------------	---------------	---------------	---------------	---------------	---------------	---------------	-----	-----

Commento al confronto delle analisi di laboratorio

Gli analiti monitorati non presentano limiti di legge con cui confrontarli.

Dall'analisi eseguite non si riscontrano variazioni, il torrente in questo tratto è secco o presenta acqua stagnante.

SCHEDA MONITORAGGIO

Committente	NUOVO FARMA Scarl		
Progetto	Grosseto-Siena (S.S. 223 "Di Paganico")		
Fase di Monitoraggio	Corso d'opera	Data	01/07/2015
Tipologia di indagine	ASP - Acque superficiali (analisi parametri solidi sospesi totali, ammoniacale, cloruri, solfati ed idrocarburi totali) - [PA.PE.130]		
Punto di monitoraggio	ASP 03	Denominazione corpo idrico superficiale	Torrente Lanzo
Coordinate (Gauss-Boaga)	4767753.74 N	Condizioni meteo	Sereno
	1685665.79 E		
Indirizzo/Località sezione	Campo Base	Comune (Prov.)	Civitella Paganico (GR)
Note di cantiere	Attività di movimento terre		
Personale tecnico	Dott. Andrea Lazzarini		

Analisi di laboratorio

Parametro / Analita	U.M.	Valore
Solidi sospesi totali	mg/l	3.1
Azoto ammoniacale (come NH ₄)	mg/l	< 0.1
Cloruri	mg/l	30
Solfati	mg/l	48
Idrocarburi totali	mg/l	< 10

Allegato Rapporto di Prova	n°	15LA12939
----------------------------	----	------------------

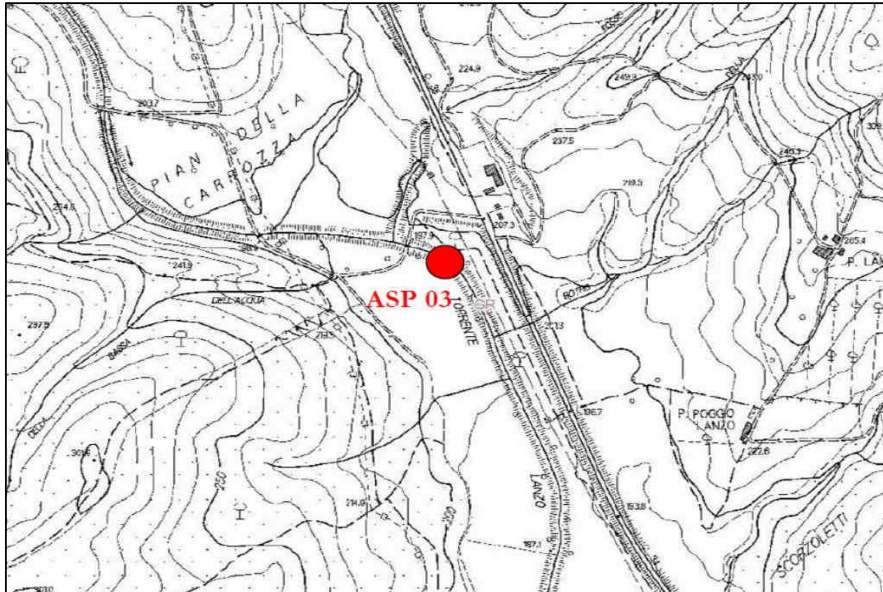
Commento alle analisi di laboratorio

Niente da rilevare. Il punto ASP 04 è a valle dell'area di cantiere. Il punto a monte è ASP 03.


SCHEDA MONITORAGGIO

Committente	NUOVO FARMA Scarl		
Progetto	Grosseto-Siena (S.S. 223 "Di Paganico")		
Punto di monitoraggio	ASP 03	Data	01/07/2015

Stralcio cartografico



Documentazione Fotografica



SCHEDA MONITORAGGIO

Committente

NUOVO FARMA Scarl

Progetto

Grosseto-Siena (S.S. 223 "Di Paganico")

Punto di monitoraggio

ASP 03

Data

01/07/2015
Confronto con limiti di legge, monitoraggio AO e campagne precedenti in CO
Analisi di laboratorio

Parametro / Analita	U.M.	Limite di Legge	AO	CO	CO	CO	CO	CO	CO	CO	CO	CO
			26/06/12	29/11/13	13/12/13	13/01/14	11/02/14	24/03/14	17/04/14	05/05/14	24/06/14	11/07/14
Solidi sospesi totali	mg/l	---	<RL	1.6	0.8	7.1	61	2.3	4.5	20	1.4	1.64
Azoto ammon. (come NH4)	mg/l	---	<RL	0.1	0.54	0.056	< 0.1	< 0.1	< 0.1	< 0.1	< 0.1	< 0.1
Cloruri	mg/l	---	28.5	16	19.5	19	9.7	22	25	21	28	26
Solfati	mg/l	---	43.4	43	34	31	10	38	38	25	39	47
Idrocarburi totali	µg/l -(da 2014) mg/l	---	<RL	< 35	< 35	< 10	< 10	< 10	< 10	< 10	< 10	< 10

RdP

12/0002 34054	26076 /2013	27667 /2013	14LA002 06	14LA016 64	14LA047 40	14LA067 17	14LA074 76	14LA104 56	14LA116 97
------------------	----------------	----------------	---------------	---------------	---------------	---------------	---------------	---------------	---------------

Parametro / Analita	U.M.	CO	CO	CO	CO	CO	CO	CO	CO	CO	CO	CO
		19/08/14	08/09/14	16/10/14	25/11/14	10/12/14	16/01/15	20/02/15	12/03/15	14/04/15	12/05/15	25/06/15
Solidi sospesi totali	mg/l	1.4	16.7	12	6.2	4.6	2.2	2.3	3.6	1.24	0.64	4.7
Azoto ammon. (come NH4)	mg/l	1.4	1.6	0.59	0.56	< 0.1	0.52	0.53	0.45	< 0.1	0.46	< 0.1
Cloruri	mg/l	26	11	27	28	15	23	35	25	21.8	25	28
Solfati	mg/l	42	16	46	50	39	39	41	31	3.7	39	46
Idrocarburi totali	µg/l -(da 2014) mg/l	< 10	< 10	< 10	< 10	< 10	< 10	< 10	< 10	< 10	< 10	< 10

RdP

14LA164 63	14LA144 97	14LA167 20	14LA198 88	14LA212 66	15LA008 10	15LA030 16	15LA041 36	15LA066 03	15LA085 04	15LA125 94
---------------	---------------	---------------	---------------	---------------	---------------	---------------	---------------	---------------	---------------	---------------

Parametro / Analita	U.M.	CO										
		01/07/15										
Solidi sospesi totali	mg/l	3.1										
Azoto ammon. (come NH4)	mg/l	< 0.1										
Cloruri	mg/l	30										
Solfati	mg/l	48										
Idrocarburi totali	µg/l -(da 2014) mg/l	< 10										

RdP

15LA129 39												
---------------	--	--	--	--	--	--	--	--	--	--	--	--

Commento al confronto delle analisi di laboratorio

I parametri chimico-fisici monitorati non presentano limiti di legge con cui confrontarli.
 Rispetto alle indagini eseguite in precedenza si riscontrano valori confrontabili.

SCHEDA MONITORAGGIO

Committente	NUOVO FARMA Scarl		
Progetto	Grosseto-Siena (S.S. 223 "Di Paganico")		
Fase di Monitoraggio	Corso d'opera	Data	01/07/2015
Tipologia di indagine	ASP - Acque superficiali (analisi parametri solidi sospesi totali, ammoniaca, cloruri, solfati ed idrocarburi totali) - [PA.PE.130]		
Punto di monitoraggio	ASP 04	Denominazione corpo idrico superficiale	Torrente Lanzo
Coordinate (Gauss-Boaga)	4767736.07 N	Condizioni meteo	Sereno
	1685917.25 E		
Indirizzo/Località sezione	Campo Base	Comune (Prov.)	Civitella Paganico (GR)
Note di cantiere	Attività di movimento terre		
Personale tecnico	Dott. Andrea Lazzarini		

Analisi di laboratorio

Parametro / Analita	U.M.	Valore
Solidi sospesi totali	mg/l	3.2
Azoto ammoniacale (come NH4)	mg/l	< 0.1
Cloruri	mg/l	28
Solfati	mg/l	41
Idrocarburi totali	mg/l	< 10

Allegato Rapporto di Prova	n°	15LA12941
----------------------------	----	------------------

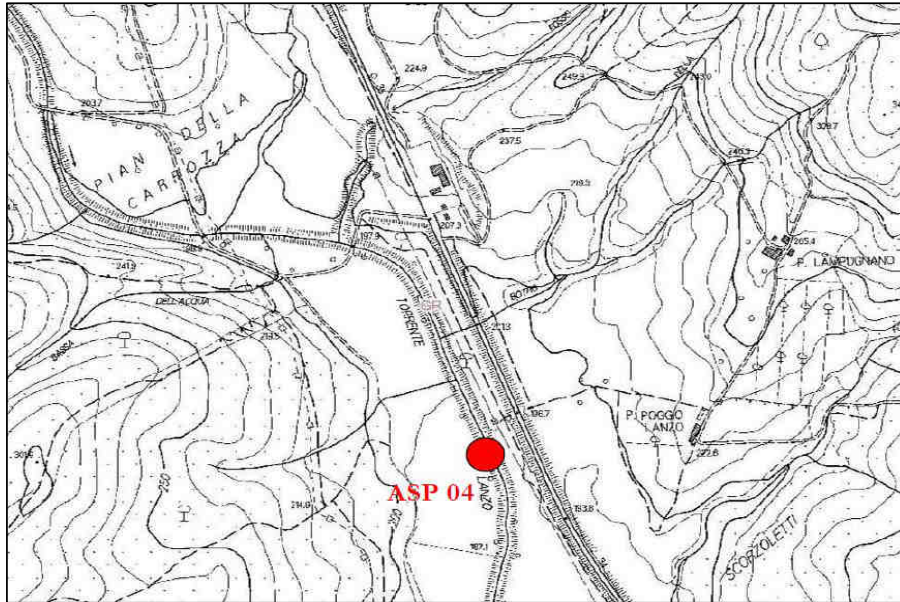
Commento alle analisi di laboratorio

Niente da rilevare. Il punto ASP 04 è a valle dell'area di cantiere. Il punto a monte è ASP 03.



SCHEDA MONITORAGGIO

Committente	NUOVO FARMA Scarl		
Progetto	Grosseto-Siena (S.S. 223 "Di Paganico")		
Punto di monitoraggio	ASP 04	Data	01/07/2015

Stralcio cartografico



Documentazione Fotografica



SCHEDA MONITORAGGIO

Committente

NUOVO FARMA Scarl

Progetto

Grosseto-Siena (S.S. 223 "Di Paganico")

Punto di monitoraggio

ASP 04

Data

01/07/2015
Confronto con limiti di legge, monitoraggio AO e campagne precedenti in CO
Analisi di laboratorio

Parametro / Analita	U.M.	Limite di Legge	AO	CO	CO	CO	CO	CO	CO	CO	CO	CO
			28/06/12	29/11/13	13/12/13	13/01/14	11/02/14	24/03/14	17/04/14	05/05/14	24/06/14	11/07/14
Solidi sospesi totali	mg/l	---	12	0.72	2.8	1.4	180	1.8	37	37	2.1	1.6
Azoto ammon. (come NH4)	mg/l	---	<RL	0.31	0.1	< 0.05	< 0.1	< 0.1	< 0.1	1.1	< 0.1	< 0.1
Cloruri	mg/l	---	35.8	16.8	17.7	19	9.2	21	26	19	30	24
Solfati	mg/l	---	41.9	28	33	31	11	35	36	26	43	220
Idrocarburi totali	µg/l -(da 2014) mg/l	---	<RL	< 35	< 35	< 10	< 10	< 10	< 10	< 10	< 10	< 10

RdP

12/0002 34055	26074 /2013	27668 /2013	14LA00 207	14LA01 661	14LA04 738	14LA06 715	14LA07 480	14LA10 457	14LA11 696
------------------	----------------	----------------	---------------	---------------	---------------	---------------	---------------	---------------	---------------

Parametro / Analita	U.M.	CO	CO	CO	CO	CO	CO	CO	CO	CO	CO	CO
		19/08/14	08/09/14	16/10/14	25/11/14	10/12/14	16/01/15	20/02/15	12/03/15	14/04/15	12/05/15	25/06/15
Solidi sospesi totali	mg/l	1.7	10.4	21	8.4	4.9	3.6	3.7	3.3	1.16	2.6	4.7
Azoto ammon. (come NH4)	mg/l	1.3	0.61	0.84	0.49	< 0.1	0.34	0.42	0.87	< 0.1	0.48	< 0.1
Cloruri	mg/l	27	12	23	23	8.9	25	22	21	21.6	26	30
Solfati	mg/l	37	30	62	59	40	45	38	31	30	39	48
Idrocarburi totali	µg/l -(da 2014) mg/l	< 10	< 10	< 10	< 10	< 10	< 10	< 10	< 10	< 10	< 10	< 10

RdP

14LA16 461	14LA14 500	14LA16 722	14LA19 883	14LA21 268	15LA00 812	15LA03 012	15LA04 138	15LA06 601	15LA08 499	15LA12 596
---------------	---------------	---------------	---------------	---------------	---------------	---------------	---------------	---------------	---------------	---------------

Parametro / Analita	U.M.	CO										
		01/07/15										
Solidi sospesi totali	mg/l	3.2										
Azoto ammon. (come NH4)	mg/l	< 0.1										
Cloruri	mg/l	28										
Solfati	mg/l	41										
Idrocarburi totali	µg/l -(da 2014) mg/l	< 10										

RdP

15LA12 941											
---------------	--	--	--	--	--	--	--	--	--	--	--

Commento al confronto delle analisi di laboratorio

I parametri chimico-fisici monitorati non presentano limiti di legge con cui confrontarli. Rispetto alle indagini eseguite in precedenza si riscontrano valori confrontabili.

SCHEDA MONITORAGGIO

Committente	NUOVO FARMA Scarl		
Progetto	Grosseto-Siena (S.S. 223 "Di Paganico")		
Fase di Monitoraggio	Corso d'opera	Data	01/07/2015
Tipologia di indagine	ASP - Acque superficiali (analisi parametri solidi sospesi totali, ammoniaca, cloruri, solfati ed idrocarburi totali) - [PA.PE.130]		
Punto di monitoraggio	ASP 06	Denominazione corpo idrico superficiale	Torrente Farma
Coordinate (Gauss-Boaga)	4772046.90 N	Condizioni meteo	Sereno
	1686832.70 E		
Indirizzo/Località sezione	Viadotto Farma	Comune (Prov.)	Civitella Paganico (GR)
Note di cantiere	Realizzato guado sul torrente Farma. Attività di movimento terre e getti.		
Personale tecnico	Dott. Andrea Lazzarini		

Analisi di laboratorio

Parametro / Analita	U.M.	Valore
Solidi sospesi totali	mg/l	3
Azoto ammoniacale (come NH ₄)	mg/l	< 0.1
Cloruri	mg/l	71
Solfati	mg/l	170
Idrocarburi totali	mg/l	< 10

Allegato Rapporto di Prova	n°	15LA12935
----------------------------	----	------------------

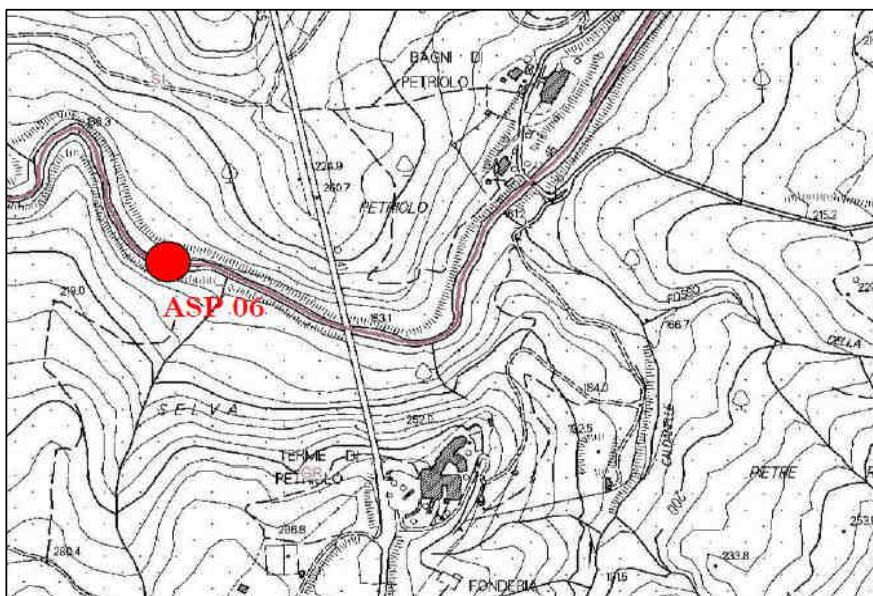
Commento alle analisi di laboratorio

Niente da rilevare. Il punto ASP 01 è a valle dell'area di cantiere. Il punto a monte è ASP 06.


SCHEDA MONITORAGGIO

Committente	NUOVO FARMA Scarl		
Progetto	Grosseto-Siena (S.S. 223 "Di Paganico")		
Punto di monitoraggio	ASP 06	Data	01/07/2015

Stralcio cartografico



Documentazione Fotografica



SCHEDA MONITORAGGIO

Committente

NUOVO FARMA Scarl

Progetto

Grosseto-Siena (S.S. 223 "Di Paganico")

Punto di monitoraggio

ASP 06

Data

01/07/2015
Confronto con limiti di legge, monitoraggio AO e campagne precedenti in CO
Analisi di laboratorio

Parametro / Analita	U.M.	Limite di Legge	AO	CO	CO	CO	CO	CO	CO	CO	CO	CO
			14/11/12	09/08/13	26/09/13	28/10/13	29/11/13	09/12/13	13/01/14	11/02/14	24/03/14	17/04/14
Solidi sospesi totali	mg/l	---	<RL	5.3	15	0.72	1.1	1.2	3.1	88	2	1.2
Azoto ammon. (come NH4)	mg/l	---	<RL	2	2.7	0.21	0.18	0.45	< 0.05	< 0.1	< 0.1	0.16
Cloruri	mg/l	---	22	160	185.2	36.3	27.5	40.8	27	9.4	20	27
Solfati	mg/l	---	82	394	481	154	109	169	110	25	91	93
Idrocarburi totali	µg/l -(da 2014) mg/l	---	<RL	< 35	< 35	< 35	< 35	< 35	< 10	< 10	< 10	< 10

RdP

---	17110 /2013	20299 /2013	23372 /2013	26080 /2013	27241 /2013	14LA002 08	14LA016 74	14LA047 44	14LA067 21
-----	----------------	----------------	----------------	----------------	----------------	---------------	---------------	---------------	---------------

Parametro / Analita	U.M.	CO	CO	CO	CO	CO	CO	CO	CO	CO	CO	CO
		05/05/14	24/06/14	11/07/14	19/08/14	08/09/14	16/10/14	25/11/14	10/12/14	16/01/15	20/02/15	12/03/15
Solidi sospesi totali	mg/l	1.4	2.1	1.96	1.3	13	15	6.6	2.6	2.9	2.8	2.7
Azoto ammon. (come NH4)	mg/l	< 0.1	< 0.1	< 0.1	0.9	1.2	2.5	0.29	< 0.1	0.57	0.78	0.63
Cloruri	mg/l	20	65	45	37	12	22	18	9.7	45	27	26
Solfati	mg/l	65	180	220	160	19	91	25	32	140	88	88
Idrocarburi totali	µg/l -(da 2014) mg/l	< 10	< 10	< 10	< 10	< 10	< 10	< 10	< 10	< 10	< 10	< 10

RdP

14LA074 68	14LA104 58	14LA116 92	14LA164 67	14LA145 06	14LA167 16	14LA198 73	14LA212 72	15LA008 08	15LA030 00	15LA041 28
---------------	---------------	---------------	---------------	---------------	---------------	---------------	---------------	---------------	---------------	---------------

Parametro / Analita	U.M.	CO	CO	CO	CO							
		20/04/14	12/05/14	25/06/15	01/07/15							
Solidi sospesi totali	mg/l	1.16	3.4	33	3							
Azoto ammon. (come NH4)	mg/l	< 0.1	0.37	< 0.1	< 0.1							
Cloruri	mg/l	28	35	51	71							
Solfati	mg/l	99	32	140	170							
Idrocarburi totali	µg/l -(da 2014) mg/l	< 10	< 10	< 10	< 10							

RdP

15LA071 83	15LA085 14	15LA125 90	15LA129 35								
---------------	---------------	---------------	---------------	--	--	--	--	--	--	--	--

Commento al confronto delle analisi di laboratorio

I parametri chimico-fisici monitorati non presentano limiti di legge con cui confrontarli.
 Rispetto all'indagine eseguite in precedenza si rileva la diminuzione dei solidi sospesi totali ed un aumento dei solfati.

SCHEDA MONITORAGGIO

Committente	NUOVO FARMA Scarl		
Progetto	Grosseto-Siena (S.S. 223 "Di Paganico")		
Fase di Monitoraggio	Corso d'opera	Data	01/07/2015
Tipologia di indagine	ASP - Acque superficiali (analisi parametri solidi sospesi totali, ammoniacale, cloruri, solfati ed idrocarburi totali) - [PA.PE.130]		
Punto di monitoraggio	ASP 01	Denominazione corpo idrico superficiale	Torrente Farma
Coordinate (Gauss-Boaga)	4772011.26 N	Condizioni meteo	Sereno
	1687141.86 E		
Indirizzo/Località sezione	Viadotto Farma	Comune (Prov.)	Civitella Paganico (GR) / Monticiano (SI)
Note di cantiere	Realizzato guado sul torrente Farma. Attività di movimento terre e getti.		
Personale tecnico	Dott. Andrea Lazzarini		

Analisi di laboratorio

Parametro / Analita	U.M.	Valore
Solidi sospesi totali	mg/l	4.1
Azoto ammoniacale (come NH ₄)	mg/l	< 0.1
Cloruri	mg/l	72
Solfati	mg/l	180
Idrocarburi totali	mg/l	< 10

Allegato Rapporto di Prova	n°	15LA12937
----------------------------	----	------------------

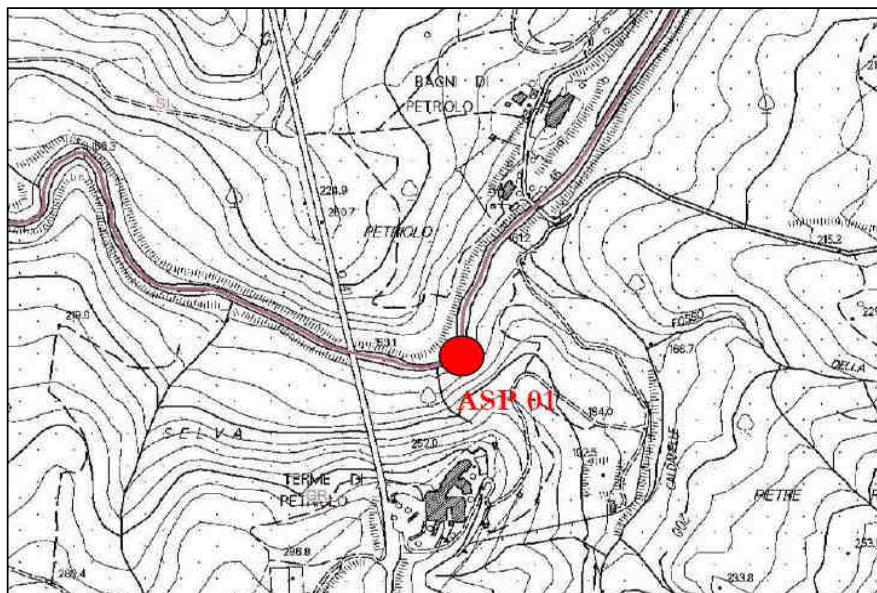
Commento alle analisi di laboratorio

Niente da rilevare. Il punto ASP 01 è a valle dell'area di cantiere. Il punto a monte è ASP 06.




SCHEDA MONITORAGGIO

Committente	NUOVO FARMA Scarl		
Progetto	Grosseto-Siena (S.S. 223 "Di Paganico")		
Punto di monitoraggio	ASP 01	Data	01/07/2015

Stralcio cartografico



Documentazione Fotografica



SCHEDA MONITORAGGIO

Committente

NUOVO FARMA Scarl

Progetto

Grosseto-Siena (S.S. 223 "Di Paganico")

Punto di monitoraggio

ASP 01

Data

01/07/2015
Confronto con limiti di legge, monitoraggio AO e campagne precedenti in CO
Analisi di laboratorio

Parametro / Analita	U.M.	Limite di Legge	AO	CO	CO	CO	CO	CO	CO	CO	CO	CO
			15/11/12	09/08/13	26/09/13	28/10/13	29/11/13	09/12/13	13/01/14	11/02/14	24/03/14	17/04/14
Solidi sospesi totali	mg/l	---	<RL	7.1	20	7	1.2	1.3	2.6	90	1.8	2.8
Azoto ammon. (come NH4)	mg/l	---	<RL	1.9	2.8	0.23	0.21	0.53	< 0.05	< 0.1	< 0.1	0.26
Cloruri	mg/l	---	21	153	190.5	34.6	26.6	42.5	28	9	19	28
Solfati	mg/l	---	79	369	453	147	105	171	120	24	92	95
Idrocarburi totali	µg/l -(da 2014) mg/l	---	500	< 35	< 35	< 35	< 35	< 35	< 10	< 10	< 10	< 10

RdP

---	17108 /2013	20297 /2013	23371 /2013	26078 /2013	27240 /2013	14LA002 09	14LA016 71	14LA047 42	14LA067 19
-----	----------------	----------------	----------------	----------------	----------------	---------------	---------------	---------------	---------------

Parametro / Analita	U.M.	CO	CO	CO	CO	CO	CO	CO	CO	CO	CO	CO
		05/05/14	24/06/14	11/07/14	19/08/14	08/09/14	16/10/14	25/11/14	10/12/14	16/01/15	20/02/15	12/03/15
Solidi sospesi totali	mg/l	3.7	2.8	1.2	1.2	9.9	7.4	3.9	3.8	2.8	3.6	1.7
Azoto ammon. (come NH4)	mg/l	< 0.1	< 0.1	0.1	0.85	1.6	2.9	0.43	< 0.1	0.88	0.8	0.53
Cloruri	mg/l	20	63	47	32	11	25	29	12	44	26	27
Solfati	mg/l	66	180	280	180	28	86	74	24	130	84	86
Idrocarburi totali	µg/l -(da 2014) mg/l	< 10	< 10	< 10	< 10	< 10	< 10	< 10	< 10	< 10	< 10	< 10

RdP

14LA074 72	14LA104 52	14LA116 93	14LA164 65	14LA145 04	14LA167 18	14LA198 78	14LA212 62	15LA008 06	15LA030 04	15LA041 30
---------------	---------------	---------------	---------------	---------------	---------------	---------------	---------------	---------------	---------------	---------------

Parametro / Analita	U.M.	CO	CO	CO	CO							
		20/04/15	12/05/15	25/06/15	01/07/15							
Solidi sospesi totali	mg/l	0.48	2.8	3.5	4.1							
Azoto ammon. (come NH4)	mg/l	< 0.1	< 0.1	< 0.1	< 0.1							
Cloruri	mg/l	29.2	24	55	72							
Solfati	mg/l	98	41	130	180							
Idrocarburi totali	µg/l -(da 2014) mg/l	< 10	< 10	< 10	< 10							

RdP

15LA071 81	15LA085 11	15LA125 88	15LA129 37									
---------------	---------------	---------------	---------------	--	--	--	--	--	--	--	--	--

Commento al confronto delle analisi di laboratorio

I parametri chimico-fisici monitorati non presentano limiti di legge con cui confrontarli.
 Rispetto alle indagini eseguite in precedenza si riscontrano valori confrontabili anche se con un lieve aumento.

SCHEDA MONITORAGGIO

Committente	NUOVO FARMA Scarl		
Progetto	Grosseto-Siena (S.S. 223 "Di Paganico")		
Fase di Monitoraggio	Corso d'opera	Data	01/07/2015
Tipologia di indagine	ASP - Acque superficiali (analisi parametri solidi sospesi totali, ammoniacale, cloruri, solfati ed idrocarburi totali) - [PA.PE.130]		
Punto di monitoraggio	ASP 05	Denominazione corpo idrico superficiale	Fosso della Rilucia
Coordinate (Gauss-Boaga)	4769151.62 N	Condizioni meteo	Sereno
	1685858.54 E		
Indirizzo/Località sezione	Viadotto Rilucia	Comune (Prov.)	Civitella Paganico (GR)
Note di cantiere	Attività di movimento terre		
Personale tecnico	Dott. Andrea Lazzarini		

Analisi di laboratorio

Parametro / Analita	U.M.	Valore
Solidi sospesi totali	mg/l	3.7
Azoto ammoniacale (come NH ₄)	mg/l	< 0.1
Cloruri	mg/l	27
Solfati	mg/l	86
Idrocarburi totali	mg/l	< 10

Allegato Rapporto di Prova	n°	15LA12944
----------------------------	----	------------------

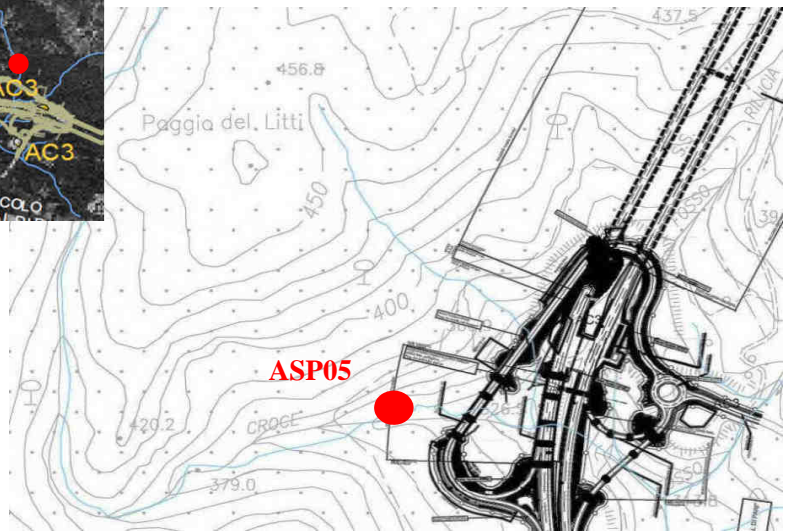
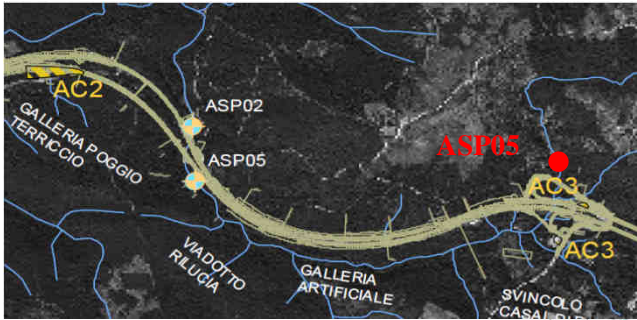
Commento alle analisi di laboratorio

Niente da rilevare. Il punto ASP 02 è a valle dell'area di cantiere. Il punto a monte è ASP 05.


SCHEDA MONITORAGGIO

Committente	NUOVO FARMA Scarl		
Progetto	Grosseto-Siena (S.S. 223 "Di Paganico")		
Punto di monitoraggio	ASP 05	Data	01/07/2015

Stralcio cartografico



Documentazione Fotografica



SCHEDA MONITORAGGIO

Committente

NUOVO FARMA Scarl

Progetto

Grosseto-Siena (S.S. 223 "Di Paganico")

Punto di monitoraggio

ASP 05

Data

01/07/2015
Confronto con limiti di legge, monitoraggio AO e campagne precedenti in CO
Analisi di laboratorio

Parametro / Analita	U.M.	Limite di Legge	AO	CO	CO	CO	CO	CO	CO	CO	CO	CO
			14/11/12	09/08/13	26/09/13	28/10/13	29/11/13	09/12/13	13/01/14	11/02/14	24/03/14	17/04/14
Solidi sospesi totali	mg/l	---	---	---	---	40	15	2.6	4.8	8.3	2	4
Azoto ammon. (come NH4)	mg/l	---	---	---	---	0.4	0.25	0.14	< 0.05	< 0.1	< 0.1	< 0.1
Cloruri	mg/l	---	---	---	---	23	22.2	21.3	18	8.8	28	22
Solfati	mg/l	---	---	---	---	71	125	49	26	15	79	30
Idrocarburi totali	µg/l -(da 2014) mg/l	---	---	---	---	< 35	< 35	< 35	< 10	< 10	< 10	< 10

RdP

---	---	---	23370	26081	27242	14LA002	14LA016	14LA047	14LA067
			/2013	/2013	/2013	02	77	46	28

Parametro / Analita	U.M.	CO	CO	CO	CO	CO	CO	CO	CO	CO	CO	CO
		05/05/14	18/06/14	24/07/14	19/08/14	08/09/14	16/10/14	25/11/14	10/12/14	16/01/15	20/02/15	12/03/15
Solidi sospesi totali	mg/l	3.4	2.6	1.2	2.2	18.6	2.9	7.9	7.8	4.1	3.2	2.3
Azoto ammon. (come NH4)	mg/l	1.9	< 0.1	< 0.1	< 0.1	0.33	< 0.1	0.59	< 0.1	0.37	0.55	0.79
Cloruri	mg/l	18	24	27	23	9.7	31	31	11	28	21	24
Solfati	mg/l	22	33	46	42	18	58	40	20	34	30	32
Idrocarburi totali	µg/l -(da 2014) mg/l	< 10	< 10	< 10	< 10	< 10	< 10	< 10	< 10	< 10	< 10	< 10

RdP

14LA074	14LA101	14LA125	14LA136	14LA145	14LA167	14LA198	14LA212	15LA008	15LA030	15LA041
83	19	03	75	02	29	93	70	03	07	34

Parametro / Analita	U.M.	CO	CO	CO	CO						
		14/04/15	12/05/15	25/06/15	01/07/15						
Solidi sospesi totali	mg/l	1.68	3.1	4.7	3.7						
Azoto ammon. (come NH4)	mg/l	0.49	0.58	< 0.1	< 0.1						
Cloruri	mg/l	39.9	24	27	27						
Solfati	mg/l	68	39	49	86						
Idrocarburi totali	µg/l -(da 2014) mg/l	< 10	< 10	< 10	< 10						

RdP

15LA065	15LA085	15LA125	15LA129							
98	09	92	44							

Commento al confronto delle analisi di laboratorio

I parametri chimico-fisici monitorati non presentano limiti di legge con cui confrontarli. Rispetto alle indagini eseguite in precedenza si riscontrano valori confrontabili. Si segnala l'aumento dei solfati

SCHEDA MONITORAGGIO

Committente	NUOVO FARMA Scarl		
Progetto	Grosseto-Siena (S.S. 223 "Di Paganico")		
Fase di Monitoraggio	Corso d'opera	Data	01/07/2015
Tipologia di indagine	ASP - Acque superficiali (analisi parametri solidi sospesi totali, ammoniacale, cloruri, solfati ed idrocarburi totali) - [PA.PE.130]		
Punto di monitoraggio	ASP 02	Denominazione corpo idrico superficiale	Fosso della Rilucia
Coordinate (Gauss-Boaga)	4767753.74 N	Condizioni meteo	Sereno
	1685665.79 E		
Indirizzo/Località sezione	Viadotto Rilucia	Comune (Prov.)	Civitella Paganico (GR)
Note di cantiere	Attività di movimento terre e costruzione viadotto		
Personale tecnico	Dott. Andrea Lazzarini		

Analisi di laboratorio

Parametro / Analita	U.M.	Valore
Solidi sospesi totali	mg/l	secco
Azoto ammoniacale (come NH ₄)	mg/l	secco
Cloruri	mg/l	secco
Solfati	mg/l	secco
Idrocarburi totali	mg/l	secco

Allegato Rapporto di Prova	n°	---
----------------------------	----	-----

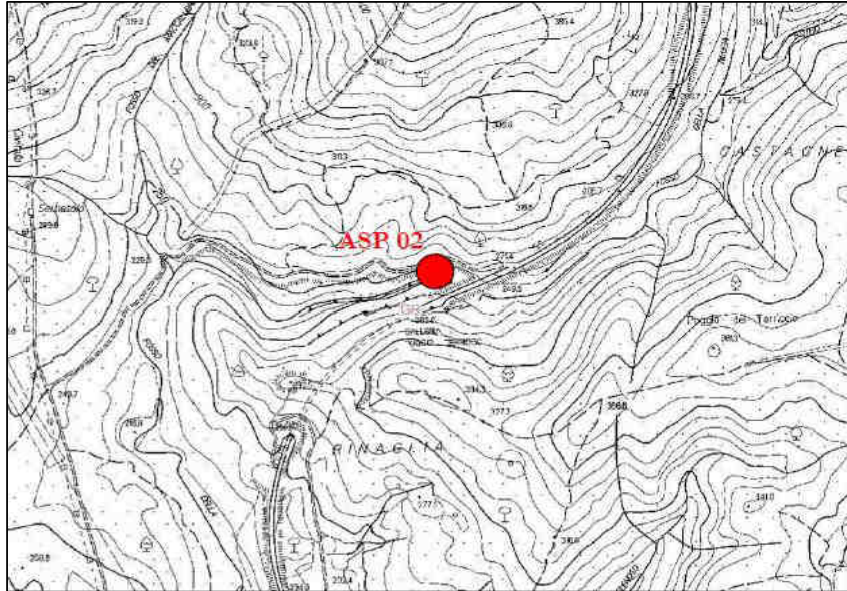
Commento alle analisi di laboratorio

Tratto non campionabile per ridotto apporto idrico. Il punto ASP 02 è a valle dell'area di cantiere. Il punto a monte è ASP 05.



SCHEDA MONITORAGGIO

Committente	NUOVO FARMA Scarl		
Progetto	Grosseto-Siena (S.S. 223 "Di Paganico")		
Punto di monitoraggio	ASP 02	Data	01/07/2015

Stralcio cartografico



Documentazione Fotografica



SCHEDA MONITORAGGIO

Committente

NUOVO FARMA Scarl

Progetto

Grosseto-Siena (S.S. 223 "Di Paganico")

Punto di monitoraggio

ASP 02

Data

01/07/2015
Confronto con limiti di legge, monitoraggio AO e campagne precedenti in CO
Analisi di laboratorio

Parametro / Analita	U.M.	Limite di Legge	AO	CO	CO	CO	CO	CO	CO	CO	CO	CO
			14/11/12	09/08/13	26/09/13	28/10/13	29/11/13	09/12/13	13/01/14	11/02/14	24/03/14	17/04/14
Solidi sospesi totali	mg/l	---	---	---	---	54	36	1.5	39	130	1.4	99
Azoto ammon. (come NH4)	mg/l	---	---	---	---	0.4	0.8	0.1	< 0.05	< 0.1	< 0.1	< 0.1
Cloruri	mg/l	---	---	---	---	23.9	21.3	28.4	25	10	20	29
Solfati	mg/l	---	---	---	---	68	55	76	60	21	24	66
Idrocarburi totali	µg/l -(da 2014) mg/l	---	---	---	---	< 35	< 35	< 35	< 10	< 10	< 10	< 10

RdP

---	---	---	23368 /2013	26082 /2013	27243 /2013	14LA002 04	14LA016 76	14LA047 48	14LA067 24
-----	-----	-----	-------------	-------------	-------------	------------	------------	------------	------------

Parametro / Analita	U.M.	CO	CO	CO	CO	CO	CO	CO	CO	CO	CO	CO
		05/05/14	18/06/14	24/07/14	19/08/14	08/09/14	16/10/14	25/11/14	10/12/14	16/01/15	20/02/15	12/03/15
Solidi sospesi totali	mg/l	100	2.5	1.8	secco	secco	260.0	11.0	3.7	2.7	2.9	3.4
Azoto ammon. (come NH4)	mg/l	< 0.1	< 0.1	< 0.1	secco	secco	0.11	0.53	< 0.1	0.39	0.54	0.94
Cloruri	mg/l	20	130	37	secco	secco	20	19	9.7	32	29	19
Solfati	mg/l	49	670	150	secco	secco	49	63	36	88	70	29
Idrocarburi totali	µg/l -(da 2014) mg/l	< 10	< 10	< 10	secco	secco	< 10	< 10	< 10	< 10	< 10	< 10

RdP

14LA074 85	14LA101 21	14LA125 01	---	---	14LA167 24	14LA198 91	14LA212 64	15LA007 98	15LA030 09	15LA041 32
------------	------------	------------	-----	-----	------------	------------	------------	------------	------------	------------

Parametro / Analita	U.M.	CO	CO	CO	CO							
		14/04/15	12/05/15	25/06/15	01/07/15							
Solidi sospesi totali	mg/l	12.7	2.4	secco	secco							
Azoto ammon. (come NH4)	mg/l	0.47	< 0.1	secco	secco							
Cloruri	mg/l	21.3	27	secco	secco							
Solfati	mg/l	29	35	secco	secco							
Idrocarburi totali	µg/l -(da 2014) mg/l	< 10	< 10	secco	secco							

RdP

15LA065 94	15LA085 07	---	---							
------------	------------	-----	-----	--	--	--	--	--	--	--

Commento al confronto delle analisi di laboratorio

I parametri chimico-fisici monitorati non presentano limiti di legge con cui confrontarli.
 Rispetto alle indagini eseguite in precedenza il torrente è in secca e/o con acqua stagnate.

SCHEDA MONITORAGGIO

Committente	NUOVO FARMA Scarl		
Progetto	Grosseto-Siena (S.S. 223 "Di Paganico")		
Fase di Monitoraggio	Corso d'opera	Data	01/07/2015
Tipologia di indagine	ASP - Acque superficiali (determinazione indice STAR-ICMi) - [PA.PE.131]		
Punto di monitoraggio	ASP 02	Denominazione corpo idrico superficiale	Fosso della Rilucia
Coordinate (Gauss-Boaga)	4767753.74 N	Condizioni meteo	Sereno
	1685665.79 E		
Indirizzo/Località sezione	Viadotto Rilucia	Comune (Prov.)	Civitella Paganico (GR)
Note di cantiere	Attività di movimento terre		
Personale tecnico	Dott. Fabrizio Sturlese; Dott. Andrea Lazzarini		

Calcolo metriche

Metrica	U.M.	Valore
ASPT	-	---
N_Fam	-	---
N_EPT_Fam	-	---
1-GOLD	-	---
H'	-	---
Log(SelEPTD+1)	-	---
Strumentazione	-	---

Calcolo indice

Indice	U.M.	Valore
STAR-ICMi	-	---
Giudizio	-	---

Allegato Rapporto di Prova	n°	---
----------------------------	----	-----

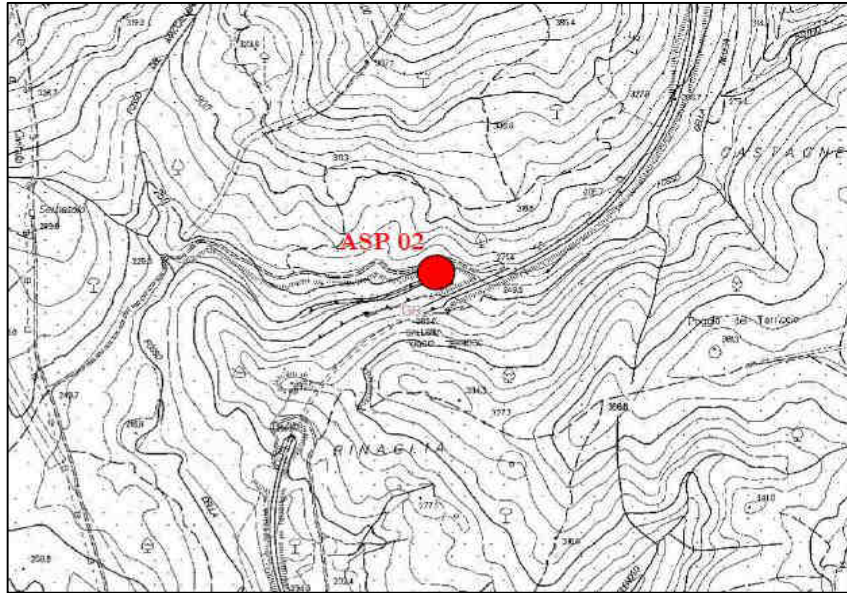
Commento alla misura

Torrente in secca
 Il punto ASP 02 è a valle dell'area di cantiere. Il punto a monte è ASP 05.



SCHEDA MONITORAGGIO

Committente	NUOVO FARMA Scarl		
Progetto	Grosseto-Siena (S.S. 223 "Di Paganico")		
Punto di monitoraggio	ASP 02	Data	01/07/2015

Stralcio cartografico



Documentazione Fotografica



SCHEDA MONITORAGGIO

Committente	NUOVO FARMA Scarl		
Progetto	Grosseto-Siena (S.S. 223 "Di Paganico")		
Punto di monitoraggio	ASP 02	Data	01/07/2015

Rilevamento delle caratteristiche ambientali

Microhabitat	N. ripetute	%

Gruppo	Taxon	Abb.

SCHEDA MONITORAGGIO

Committente

NUOVO FARMA Scarl

Progetto

Grosseto-Siena (S.S. 223 "Di Paganico")

Punto di monitoraggio

ASP 02

Data

01/07/2015
Confronto con limiti di legge, monitoraggio AO e campagne precedenti in CO
Calcolo metriche

Parametro	U.M.	Limite di Legge	Riferim. C_24	AO 28/06/12	CO 09/08/13	CO 28/10/13	CO 13/01/14	CO 17/04/14	CO 24/07/14	CO 16/10/14	CO 16/01/15	CO 23/04/15	CO 01/07/15
ASPT	---	---	6.74	6.330	secco	4.667	7.25	6.545	5.778	5.1	5.5	5.9	---
N_Fam	---	---	33	10.000	secco	3	9	14	11	12	8	12	---
N_EPT_Fam	---	---	14.25	3.000	secco	1	6	6	4	5	5	6	---
1-GOLD	---	---	0.799	0.481	secco	0.75	0.632	0.432	0.344	0.259	0.683	0.347	---
H'	---	---	2.385	1.716	secco	1.04	1.85	1.854	2.008	1.452	1.755	1.882	---
Log(SelEPTD+1)	---	---	2.387	1.230	secco	---	0.301	1.041	0.778	1.079	0.954	0.301	---
Strumentazione	---	---	---	---	Surber net	Surber net	Surber net	Surber net	Surber net	Surber net	Surber net	Surber net	---

Calcolo indice

Parametro	U.M.	Limite di Legge	AO 28/06/12	CO 09/08/13	CO 28/10/13	CO 13/01/14	CO 17/04/14	CO 24/07/14	CO 16/10/14	CO 16/01/15	CO 23/04/15	CO 01/07/15
STAR-ICMi	---	---	0.605	secco	0.301	0.589	0.626	0.518	0.49	0.526	0.49	secco
Giudizio				n.d.	scarso	sufficiente	Sufficiente	Sufficiente	sufficiente	sufficiente	sufficiente	n.d.

Commento alla misure e confronto con le campagne precedenti

Il parametro monitorato non presenta limiti di legge a cui essere rapportato (benché il raggiungimento dello status di 'Buono' rappresenti uno degli obiettivi della Direttiva quadro sulle acque, 2000/60/CEE, recepita a livello nazionale tramite DL 3 aprile 2006, n.152).

Il tratto è risultato secco e/o con acqua stagnante.

SCHEDA MONITORAGGIO

Committente	NUOVO FARMA Scarl		
Progetto	Grosseto-Siena (S.S. 223 "Di Paganico")		
Fase di Monitoraggio	Corso d'opera	Data	01/07/2015
Tipologia di indagine	ASP - Acque superficiali (determinazione indice STAR-ICMi) - [PA.PE.131]		
Punto di monitoraggio	ASP 05	Denominazione corpo idrico superficiale	Fosso della Rilucia
Coordinate (Gauss-Boaga)	4769151.62 N	Condizioni meteo	Sereno
	1685858.54 E		
Indirizzo/Località sezione	Viadotto Rilucia	Comune (Prov.)	Civitella Paganico (GR)
Note di cantiere	Attività di movimento terre		
Personale tecnico	Dott. Fabrizio Sturlese; Dott. Andrea Lazzarini		

Calcolo metriche

Metrica	U.M.	Valore
ASPT	-	6.273
N_Fam	-	11
N_EPT_Fam	-	6
1-GOLD	-	0.895
H'	-	1.708
Log(SelEPTD+1)	-	1.806
Strumentazione	-	Surber net

Calcolo indice

Indice	U.M.	Valore
STAR-ICMi	-	0.700
Giudizio	-	Sufficiente

Allegato Rapporto di Prova	n°	15LA12927
----------------------------	----	------------------

Commento alla misure

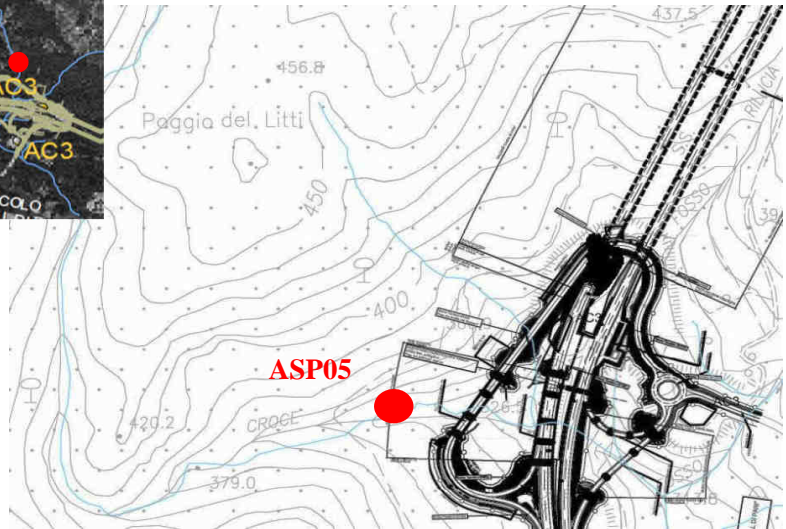
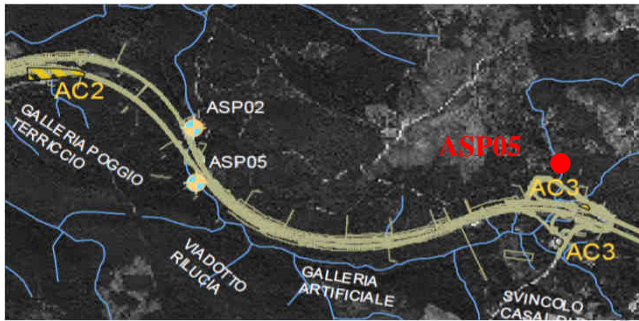
Niente da rilevare.

Il punto ASP 05 è a monte dell'area di cantiere. Il punto a valle è ASP 02.


SCHEDA MONITORAGGIO

Committente	NUOVO FARMA Scarl		
Progetto	Grosseto-Siena (S.S. 223 "Di Paganico")		
Punto di monitoraggio	ASP 05	Data	01/07/2015

Stralcio cartografico



Documentazione Fotografica



SCHEDA MONITORAGGIO

Committente

NUOVO FARMA Scarl

Progetto

Grosseto-Siena (S.S. 223 "Di Paganico")

Punto di monitoraggio

ASP 05

Data

01/07/2015
Rilevamento delle caratteristiche ambientali

Microhabitat	N. ripetute	%
Limo-argilla (ARG)		
Sabbia (SAB)		
Ghiaia (GHI)		
Microlithal (MIC)	3	30
Mesolithal (MES)	3	30
Macrolithal (MAC)	3	30
Piante terrestri (TP)	1	10

Gruppo	Taxon	Abb.
Plecotteri	<i>Leuctra</i>	4
Efemerotteri	<i>Baetis</i>	3
	<i>Caenis</i>	2
	<i>Ecdyonurus</i>	20
	<i>Habroleptoides</i>	43
	Tricotteri	<i>Hydropsychidae</i>
Coleotteri	<i>Dytiscidae</i>	6
	<i>Elmidae</i>	1
Ditteri	<i>Chironomidae</i>	10
Eterotteri	<i>Notonectidae</i>	2
Crostacei	<i>Gammaridae</i>	1

SCHEDA MONITORAGGIO

Committente

NUOVO FARMA Scarl

Progetto

Grosseto-Siena (S.S. 223 "Di Paganico")

Punto di monitoraggio

ASP 05

Data

01/07/2015
Confronto con limiti di legge, monitoraggio AO e campagne precedenti in CO
Calcolo metriche

Parametro	U.M.	Limite di Legge	Riferim. C_24	AO 28/06/12	CO 09/08/13	CO 28/10/13	CO 13/01/14	CO 17/04/14	CO 24/07/14	CO 16/10/14	CO 16/01/15	CO 23/04/15	CO 01/07/15
ASPT	---	---	6.74	6.000	secco	5	6.429	7.8	5.636	5.429	6.333	6.5	6.273
N_Fam	---	---	33	17.000	secco	1	8	12	13	7	10	16	11
N_EPT_Fam	---	---	14.25	6.000	secco	0	5	9	5	2	6	8	6
1-GOLD	---	---	0.799	0.414	secco	1	0.897	0.731	0.631	0.953	0.918	0.762	0.895
H'	---	---	2.385	1.769	secco	1	1.709	1.881	1.981	1.007	1.874	1.874	1.708
Log(SelEPTD+1)	---	---	2.387	0.954	secco	0	0.778	1.591	1.322	1	1.255	1.146	1.806
Strumentazione	---	---		secco	Surber net	Surber net	Surber net	Surber net	Surber net	Surber net	Surber net	Surber net	Surber net

Calcolo indice

Parametro	U.M.	Limite di Legge	AO 28/06/12	CO 09/08/13	CO 28/10/13	CO 13/01/14	CO 17/04/14	CO 24/07/14	CO 16/10/14	CO 16/01/15	CO 23/04/15	CO 01/07/15
STAR-ICMi	---	---	0.6	secco	0.29	0.587	0.802	0.603	0.50	0.638	0.7	0.7
Giudizio				n.d.	scarso	sufficiente	Buono	Sufficiente	sufficiente	sufficiente	Sufficiente	Sufficiente

Commento alla misure e confronto con le campagne precedenti

Il parametro monitorato non presenta limiti di legge a cui essere rapportato (benché il raggiungimento dello status di 'Buono' rappresenti uno degli obiettivi della Direttiva quadro sulle acque, 2000/60/CEE, recepita a livello nazionale tramite DL 3 aprile 2006, n.152).

Rispetto alle misure eseguite in precedenza non si rilevano cambiamenti nella classe di qualità. I dati restano in linea con quelli ottenuti durante il monitoraggio ante operam

Rapporto di prova n°: **15LA08526** del **28/08/2015**
LAB N° 0510

 Spett.
Nuovo Farma s.c.a.r.l
 Via Domenico Svampa 9
 40129 BOLOGNA (BO)

Dati relativi al campione

Acque superficiali

 Denominazione del Campione: **Campione di acqua superficiale - PA.PE.129 - ASP01 - Torrente Farma Valle**

 Data inizio analisi: **12/05/2015** Data fine analisi: **27/08/2015**

 Quantità di Campione pervenuta: **5.9 l**

 Temperatura al ricevimento: **4 °C**

 Data Accettazione: **12/05/2015**

 Data Arrivo: **12/05/2015**
Dati di campionamento

 Luogo di campionamento: **Torrente Farma**

 Punto di prelievo: **ASP01 - Torrente Farma Valle**

 Modalità di Campionamento: **APAT CNR IRSA 1030 Man 29 2003**

 Prelevato il: **12/05/2015** da: **Personale Ambiente s.c. - Dr. Lazzarini Andrea**

Parametro <i>Metodo</i>	U.M.	Risultato	Incertezza
Richiesta chimica di ossigeno (COD) <i>APAT CNR IRSA 5130 Man 29 2003</i>	mg/l	< 16	
Alluminio <i>EPA 3015A 2007 + EPA 6020A 2007</i>	mg/l	< 0,05	
Cadmio <i>EPA 3015A 2007 + EPA 6020A 2007</i>	mg/l	< 0,01	
Cromo totale <i>EPA 3015A 2007 + EPA 6020A 2007</i>	mg/l	< 0,04	
Ferro <i>EPA 3015A 2007 + EPA 6020A 2007</i>	mg/l	< 0,02	
Manganese <i>EPA 3015A 2007 + EPA 6020A 2007</i>	mg/l	< 0,01	
Nichel <i>EPA 3015A 2007 + EPA 6020A 2007</i>	mg/l	< 0,06	
Piombo <i>EPA 3015A 2007 + EPA 6020A 2007</i>	mg/l	< 0,02	
Rame <i>EPA 3015A 2007 + EPA 6020A 2007</i>	mg/l	0,014	±0,002
Zinco <i>EPA 3015A 2007 + EPA 6020A 2007</i>	mg/l	0,028	±0,004

All.16 PGAMB08.1 rev.03 del 02.01.2014

Laboratorio inserito negli elenchi del programma di controllo Qualità dei laboratori che effettuano la determinazione quantitativa delle fibre di amianto per le tecniche MOCF ed FTIR promosso dal Ministero della Salute, ai sensi del D.M. 07/07/97 e del D.M. 14/05/98.

Laboratorio di ricerca riconosciuto "Altamente Qualificato" da parte del Ministero della Università e Ricerca (MIUR) secondo il Decreto Ministeriale 8 agosto 2000

Agenzia Formativa accreditata dalla Regione Toscana ai sensi della DGR 988/07 per gli ambiti: Formazione Superiore e Formazione Continua (n.PI0064)

Laboratorio riconosciuto dal Ministero della Sanità (prot. 800.5/59.819/1773) e iscritto al n. 017 dell'elenco regionale dei laboratori che effettuano analisi di autocontrollo delle industrie alimentari ai sensi della LR 9 marzo 2008, n. 9 (decreto 1238 del 20.03.2007)

Laboratorio con Sistema di Gestione Qualità certificato ai sensi della UNI EN ISO 9001, con Sistema di Gestione Ambientale certificato ai sensi della UNI EN ISO 14001, e con Sistema di Gestione della Salute e Sicurezza dei lavoratori secondo lo standard OHSAS 18001

segue Rapporto di prova n°: **15LA08526 del 28/08/2015**

Parametro Metodo	U.M.	Risultato	Incertezza
Durezza Totale APAT CNR IRSA 2040 B Man 29 2003	mg/l CaCO ₃	250	±40
Nitriti APAT CNR IRSA 4020 Man 29 2003	mg/l	< 0,05	
Nitrati APAT CNR IRSA 4020 Man 29 2003	mg/l	1,6	±0,1
* Fosforo totale (come P) APAT CNR IRSA 4110 A2 Man 29 2003	mg/l	< 0,1	
Tensioattivi anionici APAT CNR IRSA 5170 Man 29 2003	mg/l	< 0,03	
* Tensioattivi non ionici APAT CNR IRSA 5180 Man 29 2003	mg/l	< 0,03	
* Tensioattivi totali (da calcolo) APAT CNR IRSA 5170 Man 29 2003 + APAT CNR IRSA 5180 Man 29 2003	mg/l	< 0,03	
* Fenoli APAT CNR IRSA 5070 A1 Man 29 2003	mg/l	< 0,01	
Conta di Coliformi Totali APAT CNR IRSA 7010 B Man 29 2003	MPN/100ml	180	140 - 230
Conta di Coliformi Fecali APAT CNR IRSA 7020 B Man 29 2003	ufc/100ml	42	29 - 54
Conta di Streptococchi fecali (Enterococchi) APAT CNR IRSA 7040 C Man 29 2003	ufc/100ml	26	16 - 36
Ricerca di Salmonella spp APAT CNR IRSA 7080 Man 29 2003	Presente-Assente/1 l	Assente	

(*) - Prova non accreditata ACCREDIA

Tutte le procedure, i metodi utilizzati per le determinazioni analitiche e le incertezze delle misure sono quelli definiti nei metodi di prova; non sono state effettuate aggiunte, esclusioni e derivazioni rispetto alle specifiche richieste. Con il termine Incertezza si intende incertezza estesa (espressa con livello di fiducia del 95%), fattore di copertura utilizzato K = 2; il recupero non è utilizzato nel calcolo del valore analitico.

Responsabile della Sezione Biologica
Marta Casella
N° 056220 - Ordine Nazionale dei Biologi

Responsabile di Laboratorio
Dott. Chim. Burzagli Fabrizio
N° 2025 - Ordine chimici della Toscana




All.16 PGAMB08.1 rev.03 del 02.01.2014

Laboratorio inserito negli elenchi del programma di controllo Qualità dei laboratori che effettuano la determinazione quantitativa delle fibre di amianto per le tecniche MOCF ed FTIR promosso dal Ministero della Salute, ai sensi del D.M. 07/07/97 e del D.M. 14/05/96.

Laboratorio di ricerca riconosciuto "Altamente Qualificato" da parte del Ministero della Università Ricerca (MIUR) secondo il Decreto Ministeriale 8 agosto 2000

Agenzia Formativa accreditata dalla Regione Toscana ai sensi della DGR 968/07 per gli ambiti Formazione Superiore e Formazione Continua (n.PI0054)

Laboratorio riconosciuto dal Ministero della Sanità (prof. 600.5/59.819/1773) e iscritto al n. 017 dell'elenco regionale dei laboratori che effettuano analisi di autocontrollo delle industrie alimentari ai sensi della LR 9 marzo 2006, n. 9 (decreto 1236 del 20.03.2007)

Laboratorio con Sistema di Gestione Qualità certificato ai sensi della UNI EN ISO 9001, con Sistema di Gestione Ambientale certificato ai sensi della UNI EN ISO 14001, e con Sistema di Gestione della Salute e Sicurezza dei Lavoratori secondo lo standard OHSAS 18001

segue Rapporto di prova n°: **15LA08526** del **28/08/2015**

Fine del rapporto di prova n° **15LA08526**

All.16 PGAMB08.1 rev.03 del 02.01.2014

Laboratorio inserito negli elenchi del programma di controllo Qualità dei laboratori che effettuano la determinazione quantitativa delle fibre di amianto per le tecniche MOOF ed FTIR promosso dal Ministero della Salute, ai sensi del D.M. 07/07/97 e del D.M. 14/05/98.

Laboratorio di ricerca riconosciuto "Attestato Qualificato" da parte del Ministero della Università Ricerca (MIUR) secondo il Decreto Ministeriale 8 agosto 2000

Agenzia Formativa accreditata dalla Regione Toscana ai sensi della DGR 958/07 per gli ambiti Formazione Superiore e Formazione Continua (n.PI0054)

Laboratorio riconosciuto dal Ministero della Sanità (prot. 600.3/59 619/1773) e iscritto al n. 017 dell'elenco regionale dei laboratori che effettuano analisi di autocontrollo delle industrie alimentari ai sensi della LR 9 marzo 2006, n. 9 (decreto 1236 del 20.03.2007)

Laboratorio con Sistema di Gestione Qualità certificato ai sensi della UNI EN ISO 9001, con Sistema di Gestione Ambientale certificato ai sensi della UNI EN ISO 14001, e con Sistema di Gestione della Salute e Sicurezza dei lavoratori secondo lo standard OHSAS 18001

Rapporto di prova n°: **15LA08513** del **28/08/2015**

LAB N° 0510



Spett.
Nuovo Farma s.c.a.r.l
Via Domenico Svampa 9
40129 BOLOGNA (BO)

Dati relativi al campione

Acque superficiali

Denominazione del Campione: **Campione di acqua superficiale - PA.PE.129 - ASP06 - Torrente Farma Monte**

Data inizio analisi: **12/05/2015** Data fine analisi: **26/08/2015**

Quantità di Campione pervenuta: **5.9 l**

Temperatura al ricevimento: **4 °C**

Data Accettazione: **12/05/2015**

Data Arrivo: **12/05/2015**

Dati di campionamento

Luogo di campionamento: **Torrente Farma**

Punto di prelievo: **ASP06 - Torrente Farma Monte**

Modalità di Campionamento: **APAT CNR IRSA 1030 Man 29 2003**

Prelevato il: **12/05/2015** da: **Personale Ambiente s.c. - Dr. Lazzarini Andrea**

Parametro <i>Metodo</i>	U.M.	Risultato	Incertezza
Richiesta chimica di ossigeno (COD) <i>APAT CNR IRSA 5130 Man 29 2003</i>	mg/l	< 16	
Alluminio <i>EPA 3015A 2007 + EPA 6020A 2007</i>	mg/l	< 0,05	
Cadmio <i>EPA 3015A 2007 + EPA 6020A 2007</i>	mg/l	< 0,01	
Cromo totale <i>EPA 3015A 2007 + EPA 6020A 2007</i>	mg/l	< 0,04	
Ferro <i>EPA 3015A 2007 + EPA 6020A 2007</i>	mg/l	< 0,02	
Manganese <i>EPA 3015A 2007 + EPA 6020A 2007</i>	mg/l	< 0,01	
Nichel <i>EPA 3015A 2007 + EPA 6020A 2007</i>	mg/l	< 0,06	
Piombo <i>EPA 3015A 2007 + EPA 6020A 2007</i>	mg/l	< 0,02	
Rame <i>EPA 3015A 2007 + EPA 6020A 2007</i>	mg/l	< 0,01	
Zinco <i>EPA 3015A 2007 + EPA 6020A 2007</i>	mg/l	0,043	±0,006

All.16 PGAMB08.1 rev.03 del 02.01.2014

Laboratorio inserito negli elenchi del programma di controllo Qualità dei laboratori che effettuano la determinazione quantitativa delle fibre di amianto per le tecniche MOCF ed FTIR promosso dal Ministero della Salute, ai sensi del D.M. 07/07/97 e del D.M. 14/05/98.

Laboratorio di ricerca riconosciuto "Altamente Qualificato" da parte del Ministero della Università Ricerca (MIUR) secondo il Decreto Ministeriale 8 agosto 2000

Agenzia Formativa accreditata dalla Regione Toscana ai sensi della DGR 968/07 per gli ambiti Formazione Superiore e Formazione Continua (n.PI0054)

Laboratorio riconosciuto dal Ministero della Sanità (prot. 800.5/59.819/1773) e iscritto al n. 017 dell'elenco regionale dei laboratori che effettuano analisi di autocontrollo delle industrie alimentari ai sensi della LR 9 marzo 2006, n. 9 (decreto 1236 del 20.03.2007)

Laboratorio con Sistema di Gestione Qualità certificato ai sensi della UNI EN ISO 9001, con Sistema di Gestione Ambientale certificato ai sensi della UNI EN ISO 14001, e con Sistema di Gestione della Salute e Sicurezza dei lavoratori secondo lo standard OHSAS 18001

segue Rapporto di prova n°: **15LA08513** del **28/08/2015**

Parametro Metodo	U.M.	Risultato	Incertezza
Durezza Totale APAT CNR IRSA 2040 B Man 29 2003	mg/l CaCO ₃	230	±37
Nitriti APAT CNR IRSA 4020 Man 29 2003	mg/l	< 0,05	
Nitrati APAT CNR IRSA 4020 Man 29 2003	mg/l	2,0	±0,1
* Fosforo totale (come P) APAT CNR IRSA 4110 A2 Man 29 2003	mg/l	< 0,1	
Tensioattivi anionici APAT CNR IRSA 5170 Man 29 2003	mg/l	< 0,03	
* Tensioattivi non ionici APAT CNR IRSA 5180 Man 29 2003	mg/l	< 0,03	
* Tensioattivi totali (da calcolo) APAT CNR IRSA 5170 Man 29 2003 + APAT CNR IRSA 5180 Man 29 2003	mg/l	< 0,03	
* Fenoli APAT CNR IRSA 5070 A1 Man 29 2003	mg/l	< 0,01	
Conta di Coliformi Totali APAT CNR IRSA 7010 B Man 29 2003	MPN/100ml	60	43 - 83
Conta di Coliformi Fecali APAT CNR IRSA 7020 B Man 29 2003	ufc/100ml	46	33 - 59
Conta di Streptococchi fecali (Enterococchi) APAT CNR IRSA 7040 C Man 29 2003	ufc/100ml	53	38 - 67
Ricerca di Salmonella spp APAT CNR IRSA 7080 Man 29 2003	Presente-Assente/1	Assente	

(*) - Prova non accreditata ACCREDIA

Tutte le procedure, i metodi utilizzati per le determinazioni analitiche e le incertezze delle misure sono quelli definiti nei metodi di prova; non sono state effettuate aggiunte, esclusioni e derivazioni rispetto alle specifiche richieste. Con il termine Incertezza si intende incertezza estesa (espressa con livello di fiducia del 95%), fattore di copertura utilizzato K = 2; il recupero non è utilizzato nel calcolo del valore analitico.

Responsabile della Sezione Biologica
Marta Casella
N° 056220 - Ordine Nazionale dei Biologi

Responsabile di Laboratorio
Dott. Chim. Burzagli Fabrizio
N° 2025 - Ordine chimici della Toscana




A11.16 PGAMB08.1 rev.03 del 02.01.2014

Laboratorio inserito negli elenchi del programma di controllo Qualità dei laboratori che effettuano la determinazione quantitativa delle fibre di amianto per le tecniche MOCF ed FTIR promosso dal Ministero della Salute, ai sensi del D.M. 07/07/97 e del D.M. 14/05/96.

Laboratorio di ricerca riconosciuto "Altamente Qualificato" da parte del Ministero della Università Ricerca (MIUR) secondo il Decreto Ministeriale 8 agosto 2000

Agenzia Formativa accreditata della Regione Toscana ai sensi della DGR 968/07 per gli ambiti Formazione Superiore e Formazione Continua (n.PI0054)

Laboratorio riconosciuto dal Ministero della Sanità (prot. 800.5/59.619/1773) e iscritto al n. 017 dell'elenco regionale dei laboratori che effettuano analisi di autocontrollo delle industrie alimentari ai sensi della LR 9 marzo 2006, n. 9 (decreto 1236 del 20.03.2007)

Laboratorio con Sistema di Gestione Qualità certificato ai sensi della UNI EN ISO 9001, con Sistema di Gestione Ambientale certificato ai sensi della UNI EN ISO 14001, e con Sistema di Gestione della Salute e Sicurezza dei lavoratori secondo lo standard OHSAS 18001

segue Rapporto di prova n°: **15LA08513** del **28/08/2015**

Fine del rapporto di prova n° **15LA08513**

All.16 PGAMB08.1 rev.03 del 02.01.2014

Laboratorio inserito negli elenchi del programma di controllo Qualità dei laboratori che effettuano la determinazione quantitativa delle fibre di amianto per le tecniche MQCF ed FTIR promosso dal Ministero della Salute, ai sensi del D.M. 07/07/97 e del D.M. 14/05/96.

Laboratorio di ricerca riconosciuto "Altamente Qualificato" da parte del Ministero della Università Ricerca (MIUR) secondo il Decreto Ministeriale 6 agosto 2000

Agenzia Formativa accreditata dalla Regione Toscana ai sensi della DGR 958/07 per gli ambiti Formazione Superiore e Formazione Continua (n.PI0054)

Laboratorio riconosciuto dal Ministero della Sanità (prot. 600.559.819/1773) e iscritto al n. 017 dell'elenco regionale dei laboratori che effettuano analisi di autocontrollo delle industrie alimentari ai sensi della LR 9 marzo 2006, n. 9 (decreto 1236 del 20.03.2007)

Laboratorio con Sistema di Gestione Qualità certificato ai sensi della UNI EN ISO 9001, con Sistema di Gestione Ambientale certificato ai sensi della UNI EN ISO 14001 e con Sistema di Gestione della Salute e Sicurezza dei lavoratori secondo lo standard OHSAS 18001

Rapporto di prova n°: **15LA08503** del **28/08/2015**
LAB N° 0510


15LA08503

 Spett.
Nuovo Farma s.c.a.r.l
 Via Domenico Svampa 9
 40129 BOLOGNA (BO)

Dati relativi al campione

Acque superficiali

 Denominazione del Campione: **Campione di acqua superficiale - PA.PE.129 - ASP03 - Torrente Lanzo Monte**

 Data inizio analisi: **12/05/2015** Data fine analisi: **26/08/2015**

 Quantità di Campione pervenuta: **5.9 l**

 Temperatura al ricevimento: **4 °C**

 Data Accettazione: **12/05/2015**

 Data Arrivo: **12/05/2015**
Dati di campionamento

 Luogo di campionamento: **Torrente Lanzo**

 Punto di prelievo: **ASP03 - Torrente Lanzo Monte**

 Modalità di Campionamento: **APAT CNR IRSA 1030 Man 29 2003**

 Prelevato il: **12/05/2015** da: **Personale Ambiente s.c. - Dr. Lazzarini Andrea**

Parametro <i>Metodo</i>	U.M.	Risultato	Incertezza
Richiesta chimica di ossigeno (COD) <i>APAT CNR IRSA 5130 Man 29 2003</i>	mg/l	< 16	
Alluminio <i>EPA 3015A 2007 + EPA 6020A 2007</i>	mg/l	< 0,05	
Cadmio <i>EPA 3015A 2007 + EPA 6020A 2007</i>	mg/l	< 0,01	
Cromo totale <i>EPA 3015A 2007 + EPA 6020A 2007</i>	mg/l	< 0,04	
Ferro <i>EPA 3015A 2007 + EPA 6020A 2007</i>	mg/l	< 0,02	
Manganese <i>EPA 3015A 2007 + EPA 6020A 2007</i>	mg/l	< 0,01	
Nichel <i>EPA 3015A 2007 + EPA 6020A 2007</i>	mg/l	< 0,06	
Piombo <i>EPA 3015A 2007 + EPA 6020A 2007</i>	mg/l	< 0,02	
Rame <i>EPA 3015A 2007 + EPA 6020A 2007</i>	mg/l	0,013	±0,002
Zinco <i>EPA 3015A 2007 + EPA 6020A 2007</i>	mg/l	< 0,02	

All.16 PGAMB08.1 rev.03 del 02.01.2014

Laboratorio inserito negli elenchi del programma di controllo Qualità dei laboratori che effettuano la determinazione quantitativa delle fibre di amianto per le tecniche MOCF ed FTIR promosso dal Ministero della Salute, ai sensi del D.M. 07/07/97 e del D.M. 14/05/96.

Laboratorio di ricerca riconosciuto "Altamente Qualificato" da parte del Ministero della Università Ricerca (MIUR) secondo il Decreto Ministeriale 8 agosto 2000

Agenzia Formativa accreditata dalla Regione Toscana ai sensi della DGR 968/07 per gli ambiti Formazione Superiore e Formazione Continua (n. P10054)

Laboratorio riconosciuto dal Ministero della Sanità (prot. 600.5/9.9/19/1773) e iscritto al n. 017 dell'elenco regionale dei laboratori che effettuano analisi di autocontrollo delle industrie alimentari ai sensi della LR 9 marzo 2006, n. 9 (decreto 1236 del 20.03.2007)

Laboratorio con Sistema di Gestione Qualità certificato ai sensi della UNI EN ISO 9001, con Sistema di Gestione Ambientale certificato ai sensi della UNI EN ISO 14001, e con Sistema di Gestione della Salute e Sicurezza dei lavoratori secondo lo standard OHSAS 18001

segue Rapporto di prova n°: **15LA08503** del **28/08/2015**


Parametro Metodo	U.M.	Risultato	Incertezza
Durezza Totale APAT CNR IRSA 2040 B Man 29 2003	mg/l CaCO ₃	130	±21
Nitriti APAT CNR IRSA 4020 Man 29 2003	mg/l	< 0,05	
Nitrati APAT CNR IRSA 4020 Man 29 2003	mg/l	0,53	±0,02
* Fosforo totale (come P) APAT CNR IRSA 4110 A2 Man 29 2003	mg/l	< 0,1	
Tensioattivi anionici APAT CNR IRSA 5170 Man 29 2003	mg/l	< 0,03	
* Tensioattivi non ionici APAT CNR IRSA 5180 Man 29 2003	mg/l	< 0,03	
* Tensioattivi totali (da calcolo) APAT CNR IRSA 5170 Man 29 2003 + APAT CNR IRSA 5180 Man 29 2003	mg/l	< 0,03	
* Fenoli APAT CNR IRSA 5070 A1 Man 29 2003	mg/l	< 0,01	
Conta di Coliformi Totali APAT CNR IRSA 7010 B Man 29 2003	MPN/100ml	59	42 - 80
Conta di Coliformi Fecali APAT CNR IRSA 7020 B Man 29 2003	ufc/100ml	47	34 - 60
Conta di Streptococchi fecali (Enterococchi) APAT CNR IRSA 7040 C Man 29 2003	ufc/100ml	32	21 - 43
* Ricerca di Salmonella spp APAT CNR IRSA 7080 Man 29 2003	Presente-Assente/11	Assente	

(*) - Prova non accreditata ACCREDIA

Tutte le procedure, i metodi utilizzati per le determinazioni analitiche e le incertezze delle misure sono quelli definiti nei metodi di prova; non sono state effettuate aggiunte, esclusioni e derivazioni rispetto alle specifiche richieste. Con il termine Incertezza si intende incertezza estesa (espressa con livello di fiducia del 95%), fattore di copertura utilizzato K = 2; il recupero non è utilizzato nel calcolo del valore analitico.

 Responsabile della Sezione Biologica
 Marta Casella
 N° 056220 - Ordine Nazionale dei Biologi

 Responsabile di Laboratorio
 Dott. Chim. Burzagli Fabrizio
 N° 2025 - Ordine chimici della Toscana




All.16 PGAMB08.1 rev.03 del 02.01.2014

Laboratorio inserito negli elenchi del programma di controllo Qualità dei laboratori che effettuano la determinazione quantitativa delle fibre di amianto per le tecniche MOCF ed FTIR promosso dal Ministero della Salute, ai sensi del D.M. 07/07/97 e del D.M. 14/05/98.

Laboratorio di ricerca riconosciuto "Altamente Qualificato" da parte del Ministero della Università Ricerca (MIUR) secondo il Decreto Ministeriale 8 agosto 2000

Agenzia Formativa accreditata dalla Regione Toscana ai sensi della DGR 968/07 per gli ambiti Formazione Superiore e Formazione Continua (n.P10054)

Laboratorio riconosciuto dal Ministero della Sanità (prot. 500.559.819/173) e iscritto al n. 017 dell'elenco regionale dei laboratori che effettuano analisi di autocontrollo delle industrie alimentari ai sensi della LR 9 marzo 2006, n. 9 (decreto 1236 del 20.03.2007)

Laboratorio con Sistema di Gestione Qualità certificato ai sensi della UNI EN ISO 9001, con Sistema di Gestione Ambientale certificato ai sensi della UNI EN ISO 14001, e con Sistema di Gestione della Salute e Sicurezza dei lavoratori secondo lo standard OHSAS 18001

Il presente rapporto riguarda il solo campione relativo alla sigla attribuita sottoposto a prova e non può essere riprodotto parzialmente senza l'approvazione scritta del laboratorio di prova.

ambiente s.c.

 Via Frassina, 21 - Carrara (MS) - 54031 - Tel. +39 0585 855624 - Fax +39 0585 855617 - e-mail: laboratori@ambientesc.it - www.ambientesc.it

Pagina 2 di 3

segue Rapporto di prova n°: **15LA08503** del **28/08/2015**

Fine del rapporto di prova n° **15LA08503**

All.16 PGAMB08.1 rev.03 del 02.01.2014

Laboratorio inserito negli elenchi del programma di controllo Qualità dei laboratori che effettuano la determinazione quantitativa delle fibre di amianto per le tecniche MOCF ed FTIR promosso dal Ministero della Salute, ai sensi del D.M. 07/07/97 e del D.M. 14/05/98.

Laboratorio di ricerca riconosciuto "Ateneo Qualificato" da parte del Ministero della Università Ricerca (MIUR) secondo il Decreto Ministeriale 8 agosto 2000

Agenzia Formativa e accreditata dalla Regione Toscana ai sensi della DGR 958/07 per gli ambiti Formazione Superiore e Formazione Continua (n.PI0054)

Laboratorio riconosciuto dal Ministero della Sanità (prot. 600.5/59.619/1773) e iscritto al n. 017 dell'elenco regionale dei laboratori che effettuano analisi di autocontrollo delle industrie alimentari ai sensi della LR 9 marzo 2006, n. 9 (decreto 1236 del 20.03.2007)

Laboratorio con Sistema di Gestione Qualità certificato ai sensi della UNI EN ISO 9001, con Sistema di Gestione Ambientale certificato ai sensi della UNI EN ISO 14001, e con Sistema di Gestione della Salute e Sicurezza dei lavoratori secondo lo standard OHSAS 18001

Rapporto di prova n°: **15LA08498** del **28/08/2015**
LAB N° 0510


15LA08498

 Spett.
Nuovo Farma s.c.a.r.l
 Via Domenico Svampa 9
 40129 BOLOGNA (BO)

Dati relativi al campione

Acque superficiali

 Denominazione del Campione: **Campione di acqua superficiale - PA.PE.129 - ASP04 - Torrente Lanzo Valle**

 Data inizio analisi: **12/05/2015** Data fine analisi: **27/08/2015**

 Quantità di Campione pervenuta: **5.9 l**

 Temperatura al ricevimento: **4 °C**

 Data Accettazione: **12/05/2015**

 Data Arrivo: **12/05/2015**
Dati di campionamento

 Luogo di campionamento: **Torrente Lanzo**

 Punto di prelievo: **ASP04 - Torrente Lanzo Valle**

 Modalità di Campionamento: **APAT CNR IRSA 1030 Man 29 2003**

 Prelevato il: **12/05/2015** da: **Personale Ambiente s.c. - Dr. Lazzarini Andrea**

Parametro <i>Metodo</i>	U.M.	Risultato	Incertezza
Richiesta chimica di ossigeno (COD) <i>APAT CNR IRSA 5130 Man 29 2003</i>	mg/l	< 16	
Alluminio <i>EPA 3015A 2007 + EPA 6020A 2007</i>	mg/l	< 0,05	
Cadmio <i>EPA 3015A 2007 + EPA 6020A 2007</i>	mg/l	< 0,01	
Cromo totale <i>EPA 3015A 2007 + EPA 6020A 2007</i>	mg/l	< 0,04	
Ferro <i>EPA 3015A 2007 + EPA 6020A 2007</i>	mg/l	< 0,02	
Manganese <i>EPA 3015A 2007 + EPA 6020A 2007</i>	mg/l	< 0,01	
Nichel <i>EPA 3015A 2007 + EPA 6020A 2007</i>	mg/l	< 0,06	
Piombo <i>EPA 3015A 2007 + EPA 6020A 2007</i>	mg/l	< 0,02	
Rame <i>EPA 3015A 2007 + EPA 6020A 2007</i>	mg/l	< 0,01	
Zinco <i>EPA 3015A 2007 + EPA 6020A 2007</i>	mg/l	0,021	±0,001

All.16 PGAMB08.1 rev.03 del 02.01.2014

Laboratorio inserito negli elenchi del programma di controllo Qualità del laboratori che effettuano la determinazione quantitativa delle fibre di amianto per le tecniche MOCF ed FTIR promosso dal Ministero della Salute, ai sensi del D.M. 07/07/97 e del D.M. 14/05/96.

Laboratorio di ricerca riconosciuto "Allamente Qualificato" da parte del Ministero della Università Ricerca (MIUR) secondo il Decreto Ministeriale 8 agosto 2000

Agenzia Formativa accreditata dalla Regione Toscana ai sensi della DGR 968/07 per gli ambiti Formazione Superiore e Formazione Continua (n.PI0054)

Laboratorio riconosciuto dal Ministero della Sanità (prot. 600.5/59.619/1773) e iscritto al n. 017 dell'elenco regionale dei laboratori che effettuano analisi di autocontrollo delle industrie alimentari ai sensi della LR 9 marzo 2006, n. 9 (decreto 1238 del 20.03.2007)

Laboratorio con Sistema di Gestione Qualità certificato ai sensi della UNI EN ISO 9001, con Sistema di Gestione Ambientale certificato ai sensi della UNI EN ISO 14001, e con Sistema di Gestione della Salute e Sicurezza dei lavoratori secondo lo standard OHSAS 18001

segue Rapporto di prova n°: **15LA08498** del **28/08/2015**

Parametro Metodo	U.M.	Risultato	Incertezza
* Durezza Totale APAT CNR IRSA 2040 B Man 29 2003	mg/l CaCO ₃	140	±23
Nitriti APAT CNR IRSA 4020 Man 29 2003	mg/l	< 0,05	
Nitrati APAT CNR IRSA 4020 Man 29 2003	mg/l	0,75	±0,02
* Fosforo totale (come P) APAT CNR IRSA 4110 A2 Man 29 2003	mg/l	< 0,1	
Tensioattivi anionici APAT CNR IRSA 5170 Man 29 2003	mg/l	< 0,03	
* Tensioattivi non ionici APAT CNR IRSA 5180 Man 29 2003	mg/l	< 0,03	
* Tensioattivi totali (da calcolo) APAT CNR IRSA 5170 Man 29 2003 + APAT CNR IRSA 5180 Man 29 2003	mg/l	< 0,03	
* Fenoli APAT CNR IRSA 5070 A1 Man 29 2003	mg/l	< 0,01	
Conta di Coliformi Totali APAT CNR IRSA 7010 B Man 29 2003	MPN/100ml	2900	2200 - 3700
Conta di Coliformi Fecali APAT CNR IRSA 7020 B Man 29 2003	ufc/100ml	850	670 - 1000
Conta di Streptococchi fecali (Enterococchi) APAT CNR IRSA 7040 C Man 29 2003	ufc/100ml	420	290 - 540
* Ricerca di Salmonella spp APAT CNR IRSA 7080 Man 29 2003	Presente-Assente/1 l	Assente	

(*) - Prova non accreditata ACCREDIA

Tutte le procedure, i metodi utilizzati per le determinazioni analitiche e le incertezze delle misure sono quelli definiti nei metodi di prova; non sono state effettuate aggiunte, esclusioni e derivazioni rispetto alle specifiche richieste. Con il termine Incertezza si intende incertezza estesa (espressa con livello di fiducia del 95%), fattore di copertura utilizzato K = 2; il recupero non è utilizzato nel calcolo del valore analitico.

 Responsabile della Sezione Biologica
 Marta Casella
 N° 056220 - Ordine Nazionale dei Biologi

 Responsabile di Laboratorio
 Dott. Chim. Burzagli Fabrizio
 N° 2025 - Ordine chimici della Toscana




All 16 PGAMB08.1 rev.03 del 02.01.2014

Laboratorio inserito negli elenchi del programma di controllo Qualità dai laboratori che effettuano la determinazione quantitativa delle fibre di amianto per le tecniche MOCF ed FTIR promosso dal Ministero della Salute, ai sensi del D.M. 07/07/97 e del D.M. 14/05/96.

Laboratorio di ricerca riconosciuto "Altamente Qualificato" da parte del Ministero delle Università e Ricerca (MIUR) secondo il Decreto Ministeriale 8 agosto 2000

Agenzia Formativa accreditata dalla Regione Toscana ai sensi della DGR 988/07 per gli ambiti: Formazione Superiore e Formazione Continua (n.PI0054)

Laboratorio riconosciuto dal Ministero della Sanità (prot. 600.5/59.619/177) e iscritto al n. 017 dell'elenco regionali dei laboratori che effettuano analisi di autocontrollo delle industrie alimentari ai sensi della LR 9 marzo 2006, n. 9 (decreto 1236 del 20.03.2007)

Laboratorio con Sistema di Gestione Qualità certificato ai sensi della UNI EN ISO 9001, con Sistema di Gestione Ambientale certificato ai sensi della UNI EN ISO 14001, e con Sistema di Gestione della Salute e Sicurezza dei lavoratori secondo lo standard OHSAS 18001

segue Rapporto di prova n°: **15LA08498** del **28/08/2015**

Fine del rapporto di prova n° **15LA08498**

All.16 PGAMB08.1 rev.03 del 02.01.2014

Laboratorio inserito negli elenchi del programma di controllo Qualità dei laboratori che effettuano la determinazione quantitativa delle fibre di amianto per le tecniche MOCF ed FTIR promosso dal Ministero della Salute, ai sensi del D.M. 07/07/97 e del D.M. 14/05/96.

Laboratorio di ricerca riconosciuto "Altamente Qualificato" da parte del Ministero della Università Ricerca (MIUR) secondo il Decreto Ministeriale 8 agosto 2000

Agenzia Formativa accreditata dalla Regione Toscana ai sensi della DGR 968/07 per gli ambiti Formazione Superiore e Formazione Continua (n.PI0054)

Laboratorio riconosciuto dal Ministero della Sanità (prot. 600.559.619/1773) e iscritto al n. 017 dell'elenco regionale dei laboratori che effettuano analisi di autocontrollo delle industrie alimentari ai sensi della LR 9 marzo 2006, n. 9 (decreto 1236 del 20.03.2007)

Laboratorio con Sistema di Gestione Qualità certificato ai sensi della UNI EN ISO 9001, con Sistema di Gestione Ambientale certificato ai sensi della UNI EN ISO 14001, e con Sistema di Gestione della Salute e Sicurezza dei lavoratori secondo lo standard OHSAS 18001

Rapporto di prova n°: **15LA08514** del **28/08/2015**
LAB N° 0510

 Spett.
Nuovo Farma s.c.a.r.l
 Via Domenico Svampa 9
 40129 BOLOGNA (BO)

Dati relativi al campione

Acque superficiali

 Denominazione del Campione: **Campione di acqua superficiale - PA.PE.130 - ASP06 - Torrente Farma Monte**

 Data inizio analisi: **12/05/2015** Data fine analisi: **08/06/2015**

 Quantità di Campione pervenuta: **3.5 l**

 Temperatura al ricevimento: **4 °C**

 Data Accettazione: **12/05/2015**

 Data Arrivo: **12/05/2015**
Dati di campionamento

 Luogo di campionamento: **Torrente Farma**

 Punto di prelievo: **ASP06 - Torrente Farma Monte**

 Modalità di Campionamento: **APAT CNR IRSA 1030 Man 29 2003**

 Prelevato il: **12/05/2015** da: **Personale Ambiente s.c. - Dr. Lazzarini Andrea**

Parametro <i>Metodo</i>	U.M.	Risultato	Incertezza
Solidi sospesi totali <i>APAT CNR IRSA 2090 B Man 29 2003</i>	mg/l	3,4	±0,1
Cloruri <i>APAT CNR IRSA 4090 A1 Man 29 2003</i>	mg/l	35	±4
* Solfati <i>APAT CNR IRSA 4140 Man 29 2003</i>	mg/l	32	±4
Azoto ammoniacale (come NH ₄) <i>APAT CNR IRSA 4030 A2 Man 29 2003</i>	mg/l	0,37	±0,05
Idrocarburi totali <i>APAT CNR IRSA 5160 A2 Man 29 2003</i>	mg/l	< 10	

(*) - Prova non accreditata ACCREDIA

Tutte le procedure, i metodi utilizzati per le determinazioni analitiche e le Incertezze delle misure sono quelli definiti nei metodi di prova; non sono state effettuate aggiunte, esclusioni e derivazioni rispetto alle specifiche richieste. Con il termine Incertezza si intende incertezza estesa (espressa con livello di fiducia del 95%), fattore di copertura utilizzato K = 2; il recupero non è utilizzato nel calcolo del valore analitico.

A11.16 PGAMB08.1 rev.03 del 02.01.2014

Laboratorio inserito negli elenchi del programma di controllo Qualità dei laboratori che effettuano la determinazione quantitativa delle fibre di amianto per le tecniche MOCF ed FTIR promosso dal Ministero della Salute, ai sensi del D.M. 07/07/97 e del D.M. 14/05/98

Laboratorio di ricerca riconosciuto "Altamente Qualificato" da parte del Ministero della Università Ricerca (MIUR) secondo il Decreto Ministeriale 8 agosto 2000

Agenzia Formativa accreditata della Regione Toscana ai sensi della DGR 988/07 per gli ambiti: Formazione Superiore e Formazione Continua (n. PI0054)

Laboratorio riconosciuto dal Ministero della Sanità (prot. 600.5/59 819/1773) e iscritto al n. 017 dell'elenco regionale dei laboratori che effettuano analisi di autocontrollo delle industrie alimentari ai sensi della LR 9 marzo 2008, n. 9 (decreto 1236 del 20.03.2007)

Laboratorio con Sistema di Gestione Qualità certificato ai sensi della UNI EN ISO 9001, con Sistema di Gestione Ambientale certificato ai sensi della UNI EN ISO 14001, e con Sistema di Gestione della Salute e Sicurezza dei lavoratori secondo lo standard OHSAS 18001

segue Rapporto di prova n°: **15LA08514** del **28/08/2015**

Responsabile di Laboratorio
Dott. Chim. Burzagli Fabrizio
N° 2025 - Ordine chimici della Toscana



Fine del rapporto di prova n° **15LA08514**

All.16 PGAMB08.1 rev.03 del 02.01.2014

Laboratorio inserito negli elenchi del programma di controllo Qualità dei laboratori che effettuano la determinazione quantitativa delle fibre di amianto per le tecniche MOCF ed FTIR promosso dal Ministero della Salute, ai sensi del D.M. 07/07/97 e del D.M. 14/05/98.

Laboratorio di ricerca riconosciuto "Altamente Qualificato" da parte del Ministero della Università Ricerca (MIUR) secondo il Decreto Ministeriale 8 agosto 2000

Agenzia Formativa accreditata dalla Regione Toscana ai sensi della DGR 968/07 per gli ambiti Formazione Superiore e Formazione Continua (n PI/0054)

Laboratorio riconosciuto dal Ministero della Sanità (prot. 600.5/59.819/1773) e iscritto al n. 017 dell'elenco regionale dei laboratori che effettuano analisi di autocontrollo delle industrie alimentari ai sensi della LR 9 marzo 2006, n. 9 (decreto 1236 del 20.03.2007)

Laboratorio con Sistema di Gestione Qualità certificato ai sensi della UNI EN ISO 9001, con Sistema di Gestione Ambientale certificato ai sensi della UNI EN ISO 14001, e con Sistema di Gestione della Salute e Sicurezza dei lavoratori secondo lo standard OHSAS 18001

Rapporto di prova n°: **15LA08511** del **28/08/2015**
LAB N° 0510

 Spett.
Nuovo Farma s.c.a.r.l
 Via Domenico Svampa 9
 40129 BOLOGNA (BO)

Dati relativi al campione

Acque superficiali

 Denominazione del Campione: **Campione di acqua superficiale - PA.PE.130 - ASP01 - Torrente Farma Valle**

 Data inizio analisi: **12/05/2015** Data fine analisi: **08/06/2015**

 Quantità di Campione pervenuta: **3.5 l**

 Temperatura al ricevimento: **4 °C**

 Data Accettazione: **12/05/2015**

 Data Arrivo: **12/05/2015**
Dati di campionamento

 Luogo di campionamento: **Torrente Farma**

 Punto di prelievo: **ASP01 - Torrente Farma Valle**

 Modalità di Campionamento: **APAT CNR IRSA 1030 Man 29 2003**

 Prelevato il: **12/05/2015** da: **Personale Ambiente s.c. - Dr. Lazzarini Andrea**

Parametro <i>Metodo</i>	U.M.	Risultato	Incertezza
Solidi sospesi totali <i>APAT CNR IRSA 2090 B Man 29 2003</i>	mg/l	2,8	±0,1
* Solfati <i>APAT CNR IRSA 4140 Man 29 2003</i>	mg/l	41	±5
Idrocarburi totali <i>APAT CNR IRSA 5160 A2 Man 29 2003</i>	mg/l	< 10	
* Cloruri <i>APAT CNR IRSA 4090 A1 Man 29 2003</i>	mg/l	24	±3
Azoto ammoniacale (come NH4) <i>APAT CNR IRSA 4030 A2 Man 29 2003</i>	mg/l	< 0,1	

(*) - Prova non accreditata ACCREDIA

Tutte le procedure, i metodi utilizzati per le determinazioni analitiche e le incertezze delle misure sono quelli definiti nei metodi di prova; non sono state effettuate aggiunte, esclusioni e derivazioni rispetto alle specifiche richieste. Con il termine Incertezza si intende incertezza estesa (espressa con livello di fiducia del 95%), fattore di copertura utilizzato $K = 2$; il recupero non è utilizzato nel calcolo del valore analitico.

All.16 PGAMB08.1 rev.03 del 02.01.2014

Laboratorio inserito negli elenchi del programma di controllo Qualità dei laboratori che effettuano la determinazione quantitativa delle fibre di amianto per le tecniche MOCF ed FTIR promosso dal Ministero della Salute, ai sensi del D.M. 07/07/97 e del D.M. 14/05/98.

Laboratorio di ricerca riconosciuto "Ateneo Qualificato" da parte del Ministero della Università Ricerca secondo il Decreto Ministeriale 8 agosto 2000

Agenzia Formativa accreditata dalla Regione Toscana ai sensi della DGR 968/07 per gli ambiti Formazione Superiore e Formazione Continua (n.PI0054)

Laboratorio riconosciuto dal Ministero della Sanità (prot. 600.5/59.619/1773) e iscritto al n. 017 dell'elenco regionale dei laboratori che effettuano analisi di autocontrollo delle industrie alimentari ai sensi della LR 9 marzo 2006, n. 9 (decreto 1236 del 20.03.2007)

Laboratorio con Sistema di Gestione Qualità certificato ai sensi della UNI EN ISO 9001, con Sistema di Gestione Ambientale certificato ai sensi della UNI EN ISO 14001, e con Sistema di Gestione della Salute e Sicurezza dei lavoratori secondo lo standard OHSAS 18001

segue Rapporto di prova n°: **15LA08511** del **28/08/2015**

Responsabile di Laboratorio
Dott. Chim. Burzagli Fabrizio
N° 2025 - Ordine chimici della Toscana



Fine del rapporto di prova n° **15LA08511**

All.16 PGAMB08.1 rev.03 del 02.01.2014

Laboratorio inserito negli elenchi del programma di controllo Qualità dei laboratori che effettuano la determinazione quantitativa delle fibre di amianto per le tecniche MOCF ed FTIR promosso dal Ministero della Salute, ai sensi del D.M. 07/07/97 e del D.M. 14/05/98.

Laboratorio di ricerca riconosciuto "Altamente Qualificato" da parte del Ministero della Università e Ricerca (MIUR) secondo il Decreto Ministeriale 8 agosto 2000

Agenzia Formativa accreditata dalla Regione Toscana ai sensi della DGR 988/07 per gli ambiti Formazione Superiore e Formazione Continua (n.PI0054)

Laboratorio riconosciuto dal Ministero della Sanità (prot. 600.5/59 619/1773) e iscritto al n. 017 dell'elenco regionale dei laboratori che effettuano analisi di autocontrollo delle industrie alimentari ai sensi della LR 9 marzo 2008, n. 9 (decreto 1238 del 20.03.2007)

Laboratorio con Sistema di Gestione Qualità certificato ai sensi della UNI EN ISO 9001, con Sistema di Gestione Ambientale certificato ai sensi della UNI EN ISO 14001, e con Sistema di Gestione della Salute e Sicurezza dei lavoratori secondo lo standard OHSAS 18001

Rapporto di prova n°: **15LA08509** del **28/08/2015**

LAB N° 0510



Spett.
Nuovo Farma s.c.a.r.l
Via Domenico Svampa 9
40129 BOLOGNA (BO)

Dati relativi al campione

Acque superficiali

Denominazione del Campione: **Campione di acqua superficiale - PA.PE.130 - ASP05 - Fosso Rilucia Monte**

Data inizio analisi: **12/05/2015** Data fine analisi: **08/06/2015**

Quantità di Campione pervenuta: **5.9 l**

Temperatura al ricevimento: **4 °C**

Data Accettazione: **12/05/2015**

Data Arrivo: **12/05/2015**

Dati di campionamento

Luogo di campionamento: **Fosso Rilucia**

Punto di prelievo: **ASP05 - Fosso Rilucia Monte**

Modalità di Campionamento: **APAT CNR IRSA 1030 Man 29 2003**

Prelevato il: **12/05/2015** da: **Personale Ambiente s.c. - Dr. Lazzarini Andrea**

Parametro <i>Metodo</i>	U.M.	Risultato	Incertezza
Solidi sospesi totali <i>APAT CNR IRSA 2090 B Man 29 2003</i>	mg/l	3,1	±0,1
Cloruri <i>APAT CNR IRSA 4090 A1 Man 29 2003</i>	mg/l	24	±3
* Solfati <i>APAT CNR IRSA 4140 Man 29 2003</i>	mg/l	39	±4
Azoto ammoniacale (come NH ₄) <i>APAT CNR IRSA 4030 A2 Man 29 2003</i>	mg/l	0,58	±0,08
Idrocarburi totali <i>APAT CNR IRSA 5160 A2 Man 29 2003</i>	mg/l	< 10	

(*) - Prova non accreditata ACCREDIA

Tutte le procedure, i metodi utilizzati per le determinazioni analitiche e le incertezze delle misure sono quelli definiti nei metodi di prova; non sono state effettuate aggiunte, esclusioni e derivazioni rispetto alle specifiche richieste. Con il termine Incertezza si intende incertezza estesa (espressa con livello di fiducia del 95%), fattore di copertura utilizzato K = 2; il recupero non è utilizzato nel calcolo del valore analitico.

All.16 PGAMB08.1 rev.03 del 02.01.2014

Laboratorio inserito negli elenchi del programma di controllo Qualità dei laboratori che effettuano la determinazione quantitativa delle fibre di amianto per le tecniche MOCF ed FTIR promosso dal Ministero della Salute, ai sensi del D.M. 07/07/97 e del D.M. 14/05/98.

Laboratorio di ricerca riconosciuto "Altamente Qualificato" da parte del Ministero della Università Ricerca secondo il Decreto Ministeriale 8 agosto 2000

Agenzia Formativa accreditata dalla Regione Toscana ai sensi della DGR 988/07 per gli ambiti Formazione Superiore e Formazione Continua (n.PI0054)

Laboratorio riconosciuto dal Ministero della Sanità (prot. 600.5/59.619/1773) e iscritto al n. 017 dell'elenco regionale dei laboratori che effettuano analisi di autocontrollo delle industrie alimentari ai sensi della LR 9 marzo 2006, n. 9 (decreto 1238 del 20.03.2007)

Laboratorio con Sistema di Gestione Qualità certificato ai sensi della UNI EN ISO 9001, con Sistema di Gestione Ambientale certificato ai sensi della UNI EN ISO 14001, e con Sistema di Gestione della Salute e Sicurezza dei lavoratori secondo lo standard OHSAS 18001

segue Rapporto di prova n°: **15LA08509** del **28/08/2015**

Responsabile di Laboratorio
Dott. Chim. Burzagli Fabrizio
N° 2025 - Ordine chimici della Toscana



Fine del rapporto di prova n° **15LA08509**

All.16 PGAMB08.1 rev.03 del 02.01.2014

Laboratorio inserito negli elenchi del programma di controllo Qualità dei laboratori che effettuano la determinazione quantitativa delle fibre di amianto per le tecniche MOCF ed FTIR promosso dal Ministero della Salute, ai sensi del D.M. 07/07/97 e del D.M. 14/05/96.

Laboratorio di ricerca riconosciuto "Altamente Qualificato" da parte del Ministero della Università e Ricerca (MIUR) secondo il Decreto Ministeriale 6 agosto 2000

Agenzia Formativa accreditata dalla Regione Toscana ai sensi della DGR 968/07 per gli ambiti Formazione Superiore e Formazione Continua (n.P10054)

Laboratorio riconosciuto dal Ministero della Sanità (prot. 600.5/59 619/1773) e iscritto al n. 017 dell'elenco regionale dei laboratori che effettuano analisi di autocontrollo delle industrie alimentari ai sensi della LR 9 marzo 2008, n. 9 (decreto 1236 del 20.03.2007)

Laboratorio con Sistema di Gestione Qualità certificato ai sensi della UNI EN ISO 9001, con Sistema di Gestione Ambientale certificato ai sensi della UNI EN ISO 14001, e con Sistema di Gestione della Salute e Sicurezza dei lavoratori secondo lo standard OHSAS 18001

Rapporto di prova n°: **15LA08507** del **28/08/2015**



Spett.
Nuovo Farma s.c.a.r.l
 Via Domenico Svampa 9
 40129 BOLOGNA (BO)

Dati relativi al campione

Acque superficiali

Denominazione del Campione: **Campione di acqua superficiale - PA.PE.130 - ASP02 - Fosso Rilucia Valle**

Data inizio analisi: **12/05/2015** Data fine analisi: **08/06/2015**

Quantità di Campione pervenuta: **5.9 l**

Temperatura al ricevimento: **4 °C**

Data Accettazione: **12/05/2015**

Data Arrivo: **12/05/2015**

Dati di campionamento

Luogo di campionamento: **Fosso Rilucia**

Punto di prelievo: **ASP02 - Fosso Rilucia Valle**

Modalità di Campionamento: **APAT CNR IRSA 1030 Man 29 2003**

Prelevato il: **12/05/2015** da: **Personale Ambiente s.c. - Dr. Lazzarini Andrea**

Parametro <i>Metodo</i>	U.M.	Risultato	Incertezza
Solidi sospesi totali <i>APAT CNR IRSA 2090 B Man 29 2003</i>	mg/l	2,4	
Cloruri <i>APAT CNR IRSA 4090 A1 Man 29 2003</i>	mg/l	27	±3
* Solfati <i>APAT CNR IRSA 4140 Man 29 2003</i>	mg/l	35	±4
Azoto ammoniacale (come NH4) <i>APAT CNR IRSA 4030 A2 Man 29 2003</i>	mg/l	< 0,1	
Idrocarburi totali <i>APAT CNR IRSA 5160 A2 Man 29 2003</i>	mg/l	< 10	

(*) - Prova non accreditata ACCREDIA

Tutte le procedure, i metodi utilizzati per le determinazioni analitiche e le incertezze delle misure sono quelli definiti nei metodi di prova; non sono state effettuate aggiunte, esclusioni e derivazioni rispetto alle specifiche richieste. Con il termine Incertezza si intende incertezza estesa (espressa con livello di fiducia del 95%), fattore di copertura utilizzato K = 2; il recupero non è utilizzato nel calcolo del valore analitico.

All.16 PGAMB08.1 rev.03 del 02.01.2014

Laboratorio inserito negli elenchi del programma di controllo Qualità dei laboratori che effettuano la determinazione quantitativa delle fibre di amianto per le tecniche MOCAF ed FTIR promosso dal Ministero della Salute, ai sensi del D.M. 07/07/97 e del D.M. 14/05/98.

Laboratorio di ricerca riconosciuto "Altamente Qualificato" da parte del Ministero delle Università e Ricerca (MIUR) secondo il Decreto Ministeriale 8 agosto 2000

Agenzia Formativa accreditata dalla Regione Toscana ai sensi della DGR 988/07 per gli ambiti Formazione Superiore e Formazione Continua (n.P10054)

Laboratorio riconosciuto dal Ministero della Sanità (prot. 600.5/59 819/1773) e iscritto al n. 017 dell'elenco regionale dei laboratori che effettuano analisi di autocontrollo delle industrie alimentari ai sensi della LR 9 marzo 2006, n. 9 (decreto 1236 del 20.03.2007)

Laboratorio con Sistema di Gestione Qualità certificato ai sensi della UNI EN ISO 9001, con Sistema di Gestione Ambientale certificato ai sensi della UNI EN ISO 14001, e con Sistema di Gestione della Salute e Sicurezza dei lavoratori secondo lo standard OHSAS 18001

segue Rapporto di prova n°: **15LA08507** del **28/08/2015**

Responsabile di Laboratorio
Dott. Chim. Burzagli Fabrizio
N° 2025 - Ordine chimici della Toscana



Fine del rapporto di prova n° **15LA08507**

All.16 PGAMB08.1 rev.03 del 02.01.2014

Laboratorio inserito negli elenchi del programma di controllo Qualità dei laboratori che effettuano la determinazione quantitativa delle fibre di amianto per le tecniche MOCF ed FTIR promosso dal Ministero della Salute, ai sensi del D.M. 07/07/97 e del D.M. 14/05/96.

Laboratorio di ricerca riconosciuto "Altamente Qualificato" da parte del Ministero della Università e Ricerca (MIUR) secondo il Decreto Ministeriale 8 agosto 2000

Agenzia Formativa accreditata dalla Regione Toscana ai sensi della DGR 988/07 per gli ambiti Formazione Superiore e Formazione Continua (n.P10054)

Laboratorio riconosciuto dal Ministero della Sanità (prot. 600.5/59.619/1773) e iscritto al n. 017 dell'elenco regionale dei laboratori che effettuano analisi di autocontrollo delle industrie alimentari ai sensi della LR 9 marzo 2006, n. 9 (decreto 1236 del 20.03.2007)

Laboratorio con Sistema di Gestione Qualità certificato ai sensi della UNI EN ISO 9001, con Sistema di Gestione Ambientale certificato ai sensi della UNI EN ISO 14001, e con Sistema di Gestione della Salute e Sicurezza dei lavoratori secondo lo standard OHSAS 18001

Rapporto di prova n°: **15LA08504** del **28/08/2015**
LAB N° 0510

 Spett.
Nuovo Farma s.c.a.r.l
 Via Domenico Svampa 9
 40129 BOLOGNA (BO)

Dati relativi al campione

Acque superficiali

 Denominazione del Campione: **Campione di acqua superficiale - PA.PE.130 - ASP03 - Torrente Lanzo Monte**

 Data inizio analisi: **12/05/2015** Data fine analisi: **08/06/2015**

 Quantità di Campione pervenuta: **5.9 l**

 Temperatura al ricevimento: **4 °C**

 Data Accettazione: **12/05/2015**

 Data Arrivo: **12/05/2015**
Dati di campionamento

 Luogo di campionamento: **Torrente Lanzo**

 Punto di prelievo: **ASP03 - Torrente Lanzo Monte**

 Modalità di Campionamento: **APAT CNR IRSA 1030 Man 29 2003**

 Prelevato il: **12/05/2015** da: **Personale Ambiente s.c. - Dr. Lazzarini Andrea**

Parametro <i>Metodo</i>	U.M.	Risultato	Incertezza
Solidi sospesi totali <i>APAT CNR IRSA 2090 B Man 29 2003</i>	mg/l	0,64	±0,01
Cloruri <i>APAT CNR IRSA 4090 A1 Man 29 2003</i>	mg/l	25	±3
* Solfati <i>APAT CNR IRSA 4140 Man 29 2003</i>	mg/l	39	±4
Azoto ammoniacale (come NH ₄) <i>APAT CNR IRSA 4030 A2 Man 29 2003</i>	mg/l	0,46	±0,06
Idrocarburi totali <i>APAT CNR IRSA 5160 A2 Man 29 2003</i>	mg/l	< 10	

(*) - Prova non accreditata ACCREDIA

Tutte le procedure, i metodi utilizzati per le determinazioni analitiche e le incertezze delle misure sono quelli definiti nei metodi di prova; non sono state effettuate aggiunte, esclusioni e derivazioni rispetto alle specifiche richieste. Con il termine Incertezza si intende incertezza estesa (espressa con livello di fiducia del 95%), fattore di copertura utilizzato K = 2; il recupero non è utilizzato nel calcolo del valore analitico.

All.16 PGAMB08.1 rev.03 del 02.01.2014

Laboratorio inserito negli elenchi del programma di controllo Qualità dei laboratori che effettuano la determinazione quantitativa delle fibre di amianto per le tecniche MOCF ed FTIR promosso dal Ministero della Salute, ai sensi del D.M. 07/07/97 e del D.M. 14/05/98.

Laboratorio di ricerca riconosciuto "Altamente Qualificato" da parte del Ministero della Università Ricerca (MIUR) secondo il Decreto Ministeriale 8 agosto 2000


Agenzia Formativa accreditata dalla Regione Toscana ai sensi della DGR 988/07 per gli ambiti Formazione Superiore e Formazione Continua (n.PI0054)

Laboratorio riconosciuto dal Ministero della Sanità (prot. 600.5/59.619/1773) e iscritto al n. 017 dell'elenco regionale dei laboratori che effettuano analisi di autocontrollo delle industrie alimentari ai sensi della LR 9 marzo 2006, n. 9 (decreto 1236 del 20.03.2007)

Laboratorio con Sistema di Gestione Qualità certificato ai sensi della UNI EN ISO 9001, con Sistema di Gestione Ambiente certificato ai sensi della UNI EN ISO 14001, e con Sistema di Gestione della Salute e Sicurezza dei lavoratori secondo lo standard OHSAS 18001

segue Rapporto di prova n°: **15LA08504** del **28/08/2015**

Responsabile di Laboratorio
Dott. Chim. Burzagli Fabrizio
N° 2025 - Ordine chimici della Toscana



Fine del rapporto di prova n° **15LA08504**

All.16 PGAMB08.1 rev.03 del 02.01.2014

Laboratorio inserito negli elenchi del programma di controllo Qualità dei laboratori che effettuano la determinazione quantitativa delle fibre di amianto per le tecniche MOCF ed FTIR promosso dal Ministero della Salute, ai sensi del D.M. 07/07/97 e del D.M. 14/05/96.

Laboratorio di ricerca riconosciuto "Altamente Qualificato" da parte del Ministero della Università e Ricerca (MIUR) secondo il Decreto Ministeriale 8 agosto 2000.

Agenzia Formativa accreditata dalla Regione Toscana ai sensi della DGR 988/07 per gli ambiti Formazione Superiore e Formazione Continua (n.PI0054)

Laboratorio riconosciuto dal Ministero della Sanità (prot. 600.5/59.819/1773) e iscritto al n. 017 dell'elenco regionale dei laboratori che effettuano analisi di autocontrollo delle industrie alimentari ai sensi della LR 9 marzo 2006, n. 9 (decreto 1236 del 20.03.2007)

Laboratorio con Sistema di Gestione Qualità certificato ai sensi della UNI EN ISO 9001, con Sistema di Gestione Ambientale certificato ai sensi della UNI EN ISO 14001 e con Sistema di Gestione della Salute e Sicurezza dei lavoratori secondo lo standard OHSAS 18001

Rapporto di prova n°: **15LA08499** del **28/08/2015**

LAB N° 0510



Spett.
Nuovo Farma s.c.a.r.l
Via Domenico Svampa 9
40129 BOLOGNA (BO)

Dati relativi al campione

Acque superficiali

Denominazione del Campione: **Campione di acqua superficiale - PA.PE.130 - ASP04 - Torrente Lanzo**

Data inizio analisi: **12/05/2015** Data fine analisi: **08/06/2015**

Quantità di Campione pervenuta: **3 l**

Temperatura al ricevimento: **4 °C**

Data Accettazione: **12/05/2015**

Data Arrivo: **12/05/2015**

Dati di campionamento

Luogo di campionamento: **Torrente Lanzo**

Punto di prelievo: **ASP04 - Torrente Lanzo**

Modalità di Campionamento: **APAT CNR IRSA 1030 Man 29 2003**

Prelevato il: **12/05/2015** da: **Personale Ambiente s.c. - Dr. Lazzarini Andrea**

Parametro Metodo	U.M.	Risultato	Incertezza
Solidi sospesi totali APAT CNR IRSA 2090 B Man 29 2003	mg/l	2,6	±0,1
Cloruri APAT CNR IRSA 4090 A1 Man 29 2003	mg/l	26	±3
* Solfati APAT CNR IRSA 4140 Man 29 2003	mg/l	39	±4
Azoto ammoniacale (come NH ₄) APAT CNR IRSA 4030 A2 Man 29 2003	mg/l	0,48	±0,06
Idrocarburi totali APAT CNR IRSA 5160 A2 Man 29 2003	mg/l	< 10	

(*) - Prova non accreditata ACCREDIA

Tutte le procedure, i metodi utilizzati per le determinazioni analitiche e le incertezze delle misure sono quelli definiti nei metodi di prova; non sono state effettuate aggiunte, esclusioni e derivazioni rispetto alle specifiche richieste. Con il termine Incertezza si intende incertezza estesa (espressa con livello di fiducia del 95%), fattore di copertura utilizzato K = 2; il recupero non è utilizzato nel calcolo del valore analitico.

All.16 PGAMB08.1 rev.03 del 02.01.2014

Laboratorio inserito negli elenchi del programma di controllo Qualità del laboratori che effettuano la determinazione quantitativa delle fibre di amianto per le tecniche MOCF ed FTIR promosso dal Ministero della Salute, ai sensi del D.M. 07/07/97 e del D.M. 14/05/98.

Laboratorio di ricerca riconosciuto "Altamente Qualificato" da parte del Ministero della Università e Ricerca (MIUR) secondo il Decreto Ministeriale 8 agosto 2000

Agenzia Formativa accreditata dalla Regione Toscana ai sensi della DGR 988/07 per gli ambiti Formazione Superiore e Formazione Continua (n.PI0054)

Laboratorio riconosciuto dal Ministero della Sanità (prot. 800.5/59.8/19/1773) e iscritto al n. 017 dell'elenco regionale dei laboratori che effettuano analisi di autocontrollo delle industrie alimentari ai sensi della LR 9 marzo 2008, n. 9 (decreto 1238 del 20.03.2007)

Laboratorio con Sistema di Gestione Qualità certificato ai sensi della UNI EN ISO 9001, con Sistema di Gestione Ambientale certificato ai sensi della UNI EN ISO 14001, e con Sistema di Gestione della Salute e Sicurezza dei lavoratori secondo lo standard OHSAS 18001

segue Rapporto di prova n°: **15LA08499** del **28/08/2015**

Responsabile di Laboratorio
Dott. Chim. Burzagli Fabrizio
N° 2025 - Ordine chimici della Toscana



Fine del rapporto di prova n° **15LA08499**

All.16 PGAMB08.1 rev.03 del 02.01.2014

Laboratorio inserito negli elenchi del programma di controllo Qualità dei laboratori che effettuano la determinazione quantitativa delle fibre di amianto per le tecniche MOCF ed FTIR promosso dal Ministero della Salute, ai sensi del D.M. 07/07/97 e del D.M. 14/05/98.

Laboratorio di ricerca riconosciuto "Altamente Qualificato" da parte del Ministero della Università Ricerca (MIUR) secondo il Decreto Ministeriale 8 agosto 2000

Agenzia Formativa accreditata dalla Regione Toscana ai sensi della DGR 968/07 per gli ambiti Formazione Superiore e Formazione Continua (n.PI0054)

Laboratorio riconosciuto dal Ministero della Sanità (prot. 600.5/59.819/1773) e iscritto al n. 017 dell'elenco regionale dei laboratori che effettuano analisi di autocontrollo delle industrie alimentari ai sensi della LR 9 marzo 2008, n. 9 (decreto 1236 del 20.03.2007)

Laboratorio con Sistema di Gestione Qualità certificato ai sensi della UNI EN ISO 9001, con Sistema di Gestione Ambientale certificato ai sensi della UNI EN ISO 14001, e con Sistema di Gestione della Salute e Sicurezza dei lavoratori secondo lo standard OHSAS 18001

Rapporto di prova n°: **15LA08515** del **28/08/2015**

LAB N° 0510



Spett.
Nuovo Farma s.c.a.r.l
Via Domenico Svampa 9
40129 BOLOGNA (BO)

Dati relativi al campione

Acque superficiali

Denominazione del Campione: **Campione di acqua superficiale - PA.PE.130 - ASP06 - Torrente Farma Monte - Aggiuntivi**

Data inizio analisi: **12/05/2015** Data fine analisi: **08/06/2015**

Quantità di Campione pervenuta: **3.5 l**

Temperatura al ricevimento: **4 °C**

Data Accettazione: **12/03/2015**

Data Arrivo: **12/05/2015**

Dati di campionamento

Luogo di campionamento: **Torrente Farma**

Punto di prelievo: **ASP06 - Torrente Farma Monte**

Modalità di Campionamento: **APAT CNR IRSA 1030 Man 29 2003**

Prelevato il: **12/05/2015** da: **Personale Ambiente s.c. - Dr. Lazzarini Andrea**

Parametro <i>Metodo</i>	U.M.	Risultato
Oli minerali <i>APAT CNR IRSA 5160 B2 Man 29 2003</i>	mg/l	< 0,5
Idrocarburi (C10-C40) <i>UNI EN ISO 9377-2:2002</i>	mg/l	< 0,5

Responsabile di Laboratorio
Dott. Chim. Burzagli Fabrizio
N° 2025 - Ordine chimici della Toscana



Fine del rapporto di prova n° **15LA08515**

All.16 PGAMB08.1 rev.03 del 02.01.2014

Laboratorio inserito negli elenchi del programma di controllo Qualità dei laboratori che effettuano la determinazione quantitativa delle fibre di amianto per le tecniche MOCF ed FTIR promosso dal Ministero della Salute, ai sensi del D.M. 07/07/97 e del D.M. 14/05/96.

Laboratorio di ricerca riconosciuto "Altamente Qualificato" da parte del Ministero della Università e Ricerca (MIUR) secondo il Decreto Ministeriale 8 agosto 2000

Agenzia Formativa accreditata dalla Regione Toscana ai sensi della DGR 968/07 per gli ambiti Formazione Superiore e Formazione Continua (n.PI0054)

Laboratorio riconosciuto dal Ministero della Sanità (prot. 600.5/59.619/1773) e iscritto al n. 017 dell'elenco regionale dei laboratori che effettuano analisi di autocontrollo delle industrie alimentari ai sensi della LR 9 marzo 2008, n. 9 (decreto 1238 del 20.03.2007)

Laboratorio con Sistema di Gestione Qualità certificato ai sensi della UNI EN ISO 9001, con Sistema di Gestione Ambientale certificato ai sensi della UNI EN ISO 14001, e con Sistema di Gestione della Salute e Sicurezza dei lavoratori secondo lo standard OHSAS 18001

Rapporto di prova n°: **15LA08512** del **28/08/2015**

LAB N° 0510



Spett.
Nuovo Farma s.c.a.r.l
Via Domenico Svampa 9
40129 BOLOGNA (BO)

Dati relativi al campione

Acque superficiali

Denominazione del Campione: **Campione di acqua superficiale - PA.PE.130 - ASP01 - Torrente Farma Valle - aggiuntivi**

Data inizio analisi: **12/05/2015** Data fine analisi: **08/06/2015**

Quantità di Campione pervenuta: **3.5 l**

Temperatura al ricevimento: **4 °C**

Data Accettazione: **12/05/2015**

Data Arrivo: **12/05/2015**

Dati di campionamento

Luogo di campionamento: **Torrente Farma**

Punto di prelievo: **ASP01 - Torrente Farma Valle**

Modalità di Campionamento: **APAT CNR IRSA 1030 Man 29 2003**

Prelevato il: **12/05/2015** da: **Personale Ambiente s.c. - Dr. Lazzarini Andrea**

Parametro <i>Metodo</i>	U.M.	Risultato
Oli minerali <i>APAT CNR IRSA 5160 B2 Man 29 2003</i>	mg/l	< 0,5
Idrocarburi (C10-C40) <i>UNI EN ISO 9377-2:2002</i>	mg/l	< 0,5

Responsabile di Laboratorio
Dott. Chim. Burzagli Fabrizio
N° 2025 - Ordine chimici della Toscana



Fine del rapporto di prova n° **15LA08512**

AII.16 PGAMB08.1 rev.03 del 02.01.2014

Laboratorio inserito negli elenchi del programma di controllo Qualità dei laboratori che effettuano la determinazione quantitativa delle fibre di amianto per le tecniche MOCF ed FTIR promosso dal Ministero della Salute, ai sensi del D.M. 07/07/97 e del D.M. 14/05/98.

Laboratorio di ricerca riconosciuto "Altamente Qualificato" da parte del Ministero della Università Ricerca (MIUR) secondo il Decreto Ministeriale 8 agosto 2000

Agenzia Formativa accreditata della Regione Toscana ai sensi della DGR 988/07 per gli ambiti Formazione Superiore o Formazione Continua (n.PI0054)

Laboratorio riconosciuto dal Ministero della Sanità (prot. 600.5/59 819/1773) e iscritto al n. 017 dell'elenco regionale dei laboratori che effettuano analisi di autocontrollo delle industrie alimentari ai sensi della LR 9 marzo 2008, n. 9 (decreto 1236 del 20.03.2007)

Laboratorio con Sistema di Gestione Qualità certificato ai sensi della UNI EN ISO 9001, con Sistema di Gestione Ambientale certificato ai sensi della UNI EN ISO 14001, e con Sistema di Gestione della Salute e Sicurezza dei lavoratori secondo lo standard OHSAS 18001

Rapporto di prova n°: **15LA08510** del **28/08/2015**

LAB N° 0510



15LA08510

Spett.
Nuovo Farma s.c.a.r.l
Via Domenico Svampa 9
40129 BOLOGNA (BO)

Dati relativi al campione

Acque superficiali

Denominazione del Campione: **Campione di acqua superficiale - PA.PE.130 - ASP05 - Fosso Rilucia Monte - aggiuntivi**

Data inizio analisi: **12/05/2015** Data fine analisi: **08/06/2015**

Quantità di Campione pervenuta: **5.9 l**

Temperatura al ricevimento: **4 °C**

Data Accettazione: **12/05/2015**

Data Arrivo: **12/05/2015**

Dati di campionamento

Luogo di campionamento: **Fosso Rilucia**


Punto di prelievo: **ASP05 - Fosso Rilucia Monte**

Modalità di Campionamento: **APAT CNR IRSA 1030 Man 29 2003**

Prelevato il: **12/05/2015** da: **Personale Ambiente s.c. - Dr. Lazzarini Andrea**

Parametro <i>Metodo</i>	U.M.	Risultato
Oli minerali <i>APAT CNR IRSA 5160 B2 Man 29 2003</i>	mg/l	< 0,5
Idrocarburi (C10-C40) <i>UNI EN ISO 9377-2:2002</i>	mg/l	< 0,5

Responsabile di Laboratorio
Dott. Chim. Burzagli Fabrizio
N° 2025 - Ordine chimici della Toscana



Fine del rapporto di prova n° **15LA08510**

All.16 PGAMB08.1 rev.03 del 02.01.2014

Laboratorio inserito negli elenchi del programma di controllo Qualità dei laboratori che effettuano la determinazione quantitativa delle fibre di amianto per le tecniche MOCF ed FTIR promosso dal Ministero della Salute, ai sensi del D.M. 07/07/97 e del D.M. 14/05/98.

Laboratorio di ricerca riconosciuto "Altamente Qualificato" da parte del Ministero della Università Ricerca (MIUR) secondo il Decreto Ministeriale 8 agosto 2000

Agenzia Formativa accreditata dalla Regione Toscana ai sensi della DGR 988/07 per gli ambiti Formazione Superiore e Formazione Continua (n.P10054)

Laboratorio riconosciuto dal Ministero della Sanità (prot. 800.5/59.819/1773) e iscritto al n. 017 dell'elenco regionale dei laboratori che effettuano analisi di autocontrollo delle industrie alimentari ai sensi della LR 9 marzo 2008, n. 9 (decreto 1238 del 20.03.2007)

Laboratorio con Sistema di Gestione Qualità certificato ai sensi della UNI EN ISO 9001, con Sistema di Gestione Ambientale certificato ai sensi della UNI EN ISO 14001, e con Sistema di Gestione della Salute e Sicurezza dei lavoratori secondo lo standard OHSAS 18001

Rapporto di prova n°: **15LA08508** del **28/08/2015**

LAB N° 0510



Spett.
Nuovo Farma s.c.a.r.l
Via Domenico Svampa 9
40129 BOLOGNA (BO)

Dati relativi al campione

Acque superficiali

Denominazione del Campione: **Campione di acqua superficiale - PA.PE.130 - ASP02 - Fosso Rilucia Valle - aggiuntivi**

Data inizio analisi: **12/05/2015** Data fine analisi: **08/06/2015**

Quantità di Campione pervenuta: **5.9 l**

Temperatura al ricevimento: **4 °C**

Data Accettazione: **12/05/2015**

Data Arrivo: **12/05/2015**

Dati di campionamento

Luogo di campionamento: **Fosso Rilucia**

Punto di prelievo: **ASP02 - Fosso Rilucia Valle**

Modalità di Campionamento: **APAT CNR IRSA 1030 Man 29 2003**

Prelevato il: **12/05/2015** da: **Personale Ambiente s.c. - Dr. Lazzarini Andrea**

Parametro <i>Metodo</i>	U.M.	Risultato
Oli minerali <i>APAT CNR IRSA 5160 B2 Man 29 2003</i>	mg/l	< 0,5
Idrocarburi (C10-C40) <i>UNI EN ISO 9377-2:2002</i>	mg/l	< 0,5

Responsabile di Laboratorio
Dott. Chim. Burzagli Fabrizio
N° 2025 - Ordine chimici della Toscana



Fine del rapporto di prova n° **15LA08508**

AII.16 PGAMB08.1 rev.03 del 02.01.2014

Laboratorio inserito negli elenchi del programma di controllo Qualità del laboratori che effettuano la determinazione quantitativa delle fibre di amianto per le tecniche MOCF ed FTIR promosso dal Ministero della Salute, ai sensi del D.M. 07/07/97 e del D.M. 14/05/98.

Laboratorio di ricerca riconosciuto "Altamente Qualificato" da parte del Ministero della Università Ricerca (MIUR) secondo il Decreto Ministeriale 8 agosto 2000

Agenzia Formativa accreditata dalla Regione Toscana ai sensi della DGR 988/07 per gli ambiti Formazione Superiore e Formazione Continua (n.PI0054)

Laboratorio riconosciuto dal Ministero della Sanità (prot. 600 5/59 8/19/1773) e iscritto al n. 017 dell'elenco regionale dei laboratori che effettuano analisi di autocontrollo delle industrie alimentari ai sensi della LR 9 marzo 2008, n. 9 (decreto 1238 del 20.03.2007)

Laboratorio con Sistema di Gestione Qualità certificato ai sensi delle UNI EN ISO 9001, con Sistema di Gestione Ambientale certificato ai sensi della UNI EN ISO 14001, e con Sistema di Gestione della Salute e Sicurezza dei lavoratori secondo lo standard OHSAS 18001

Rapporto di prova n°: **15LA08505** del **28/08/2015**

LAB N° 0510



Spett.
Nuovo Farma s.c.a.r.l
Via Domenico Svampa 9
40129 BOLOGNA (BO)

Dati relativi al campione

Acque superficiali

Denominazione del Campione: **Campione di acqua superficiale - PA.PE.130 - ASP03 - Torrente Lanzo - aggiuntivi**

Data inizio analisi: **12/05/2015** Data fine analisi: **08/06/2015**

Quantità di Campione pervenuta: **3 l**

Temperatura al ricevimento: **4 °C**

Data Accettazione: **12/05/2015**

Data Arrivo: **12/05/2015**

Dati di campionamento

Luogo di campionamento: **Torrente Lanzo**

Punto di prelievo: **ASP03 - Torrente Lanzo**

Modalità di Campionamento: **APAT CNR IRSA 1030 Man 29 2003**

Prelevato il: **12/05/2015** da: **Personale Ambiente s.c. - Dr. Lazzarini Andrea**

Parametro <i>Metodo</i>	U.M.	Risultato
Oli minerali <i>APAT CNR IRSA 5160 B2 Man 29 2003</i>	mg/l	< 0,5
Idrocarburi (C10-C40) <i>UNI EN ISO 9377-2:2002</i>	mg/l	< 0,5

Responsabile di Laboratorio
Dott. Chim. Burzagli Fabrizio
N° 2025 - Ordine chimici della Toscana



Fine del rapporto di prova n° **15LA08505**

All.16 PGAMB08.1 rev.03 del 02.01.2014

Laboratorio inserito negli elenchi del programma di controllo Qualità dei laboratori che effettuano la determinazione quantitativa delle fibre di amianto per le tecniche MOCF ed FTIR promosso dal Ministero della Salute, ai sensi del D.M. 07/07/97 e del D.M. 14/05/98.

Laboratorio di ricerca riconosciuto "Altamente Qualificato" da parte del Ministero della Università Ricerca secondo il Decreto Ministeriale 8 agosto 2000

Agenzia Formativa accreditata dalla Regione Toscana ai sensi della DGR 968/07 per gli ambiti Formazione Superiore e Formazione Continua (n.PI0054)

Laboratorio riconosciuto dal Ministero della Sanità (prot. 600.5/59.619/1773) e iscritto al n. 017 dell'elenco regionale dei laboratori che effettuano analisi di autocontrollo delle industrie alimentari ai sensi della L.R. 9 marzo 2006, n. 9 (decreto 1238 del 20.03.2007)

Laboratorio con Sistema di Gestione Qualità certificato ai sensi della UNI EN ISO 9001, con Sistema di Gestione Ambientale certificato ai sensi della UNI EN ISO 14001, e con Sistema di Gestione della Salute e Sicurezza dei lavoratori secondo lo standard OHSAS 18001

Rapporto di prova n°: **15LA08500** del **28/08/2015**

LAB N° 0510



Spett.
Nuovo Farma s.c.a.r.l
Via Domenico Svampa 9
40129 BOLOGNA (BO)

Dati relativi al campione

Acque superficiali

Denominazione del Campione: **Campione di acqua superficiale - PA.PE.130 - ASP04 - Torrente Lanzo - aggluntivi**

Data inizio analisi: **12/05/2015** Data fine analisi: **08/06/2015**

Quantità di Campione pervenuta: **3 l**

Temperatura al ricevimento: **4 °C**

Data Accettazione: **12/05/2015**

Data Arrivo: **12/05/2015**

Dati di campionamento

Luogo di campionamento: **Rilucia Valle**

Punto di prelievo: **ASP04 - Torrente Lanzo**

Modalità di Campionamento: **APAT CNR IRSA 1030 Man 29 2003**

Prelevato il: **12/05/2015** da: **Personale Ambiente s.c. - Dr. Lazzarini Andrea**

Parametro <i>Metodo</i>	U.M.	Risultato
Oli minerali <i>APAT CNR IRSA 5160 B2 Man 29 2003</i>	mg/l	< 0,5
Idrocarburi (C10-C40) <i>UNI EN ISO 9377-2:2002</i>	mg/l	< 0,5

Responsabile di Laboratorio
Dott. Chim. Burzagli Fabrizio
N° 2025 - Ordine chimici della Toscana



Fine del rapporto di prova n° **15LA08500**

All.16 PGAMB08.1 rev.03 del 02.01.2014

Laboratorio inserito negli elenchi del programma di controllo Qualità del laboratori che effettuano la determinazione quantitativa delle fibre di amianto per le tecniche MOCF ed FTIR promosso dal Ministero della Salute, ai sensi del D.M. 07/07/97 e del D.M. 14/05/98.

Laboratorio di ricerca riconosciuto "Altamente Qualificato" da parte del Ministero della Università e Ricerca (MIUR) secondo il Decreto Ministeriale 8 agosto 2000

Agenzia Formativa accreditata dalla Regione Toscana ai sensi della DGR 968/07 per gli ambiti Formazione Superiore e Formazione Continua (n.PI0054)

Laboratorio riconosciuto dal Ministero della Sanità (prot. 800.5/59.619/1773) e iscritto al n. 017 dell'elenco regionale dei laboratori che effettuano analisi di autocontrollo delle industrie alimentari ai sensi della LR 9 marzo 2006, n. 9 (decreto 1236 del 20.03.2007)

Laboratorio con Sistema di Gestione Qualità certificato ai sensi della UNI EN ISO 9001, con Sistema di Gestione Ambientale certificato ai sensi della UNI EN ISO 14001, e con Sistema di Gestione della Salute e Sicurezza dei lavoratori secondo lo standard OHSAS 18001

Rapporto di prova n°: **15LA08114** del **22/05/2015**



Spett.
Nuovo Farma s.c.a.r.l
Via Domenico Svampa 9
40129 BOLOGNA (BO)

Dati relativi al campione

Indice multimetrico di intercalibrazione STAR-ICMI

Denominazione del Campione: **Campione di acqua superficiale - PA.PE.131 - ASP01 - Torrente Farma Valle**

Data inizio analisi: **05/05/2015** Data fine analisi: **05/05/2015**

Quantità di Campione pervenuta: **Campionamento mediante surber net (0.5 m2)**

Data Accettazione: **05/05/2015**

Data Arrivo: **05/05/2015**

Dati di campionamento

Luogo di campionamento: **Torrente Farma Valle**

Punto di prelievo: **ASP01**

Modalità di Campionamento: **Notiziario Met. Analitici 2007, n.s. 2008**

Prelevato il: **05/05/2015** da: **Personale Ambiente s.c. - Dr. Sturlese Fabrizio**

Parametro Metodo	U.M.	Risultato
Indice multimetrico STAR di Intercalibrazione (STAR_ICMI) <i>Notiziario Met. Analitici 2007, n.s. 2008</i>	Classe di qualità	0,60

Note: Tutte le procedure, i metodi utilizzati per le determinazioni analitiche e le incertezze delle misure sono quelli definiti nei metodi di prova; non sono state effettuate aggiunte, esclusioni e derivazioni rispetto alle specifiche richieste. Con il termine incertezza si intende l'incertezza estesa. L'incertezza e/o l'intervallo di confidenza sono espressi con un livello di fiducia del 95% (fattore di copertura k=2); il recupero non è utilizzato nel calcolo del valore analitico.

Il valore RQE calcolato per la stazione in oggetto rientra nell'intervallo di riferimento dell'indice STAR_ICMI per la macrotipologia 11TO (Toscana) corrispondente alla classe di qualità III e quindi ad un giudizio di sufficiente qualità

Responsabile della Sezione Biologica
Marta Casella
N° 056220 - Ordine Nazionale dei Biologi

Responsabile di Laboratorio
Dott. Chim. Burzagli Fabrizio
N° 2025 - Ordine chimici della Toscana

Fine del rapporto di prova n° **15LA08114**

AII.16 PGAMB08.1 rev.03 del 02.01.2014

Laboratorio inserito negli elenchi del programma di controllo Qualità dei laboratori che effettuano la determinazione quantitativa delle fibre di amianto per le tecniche MOCF ed FTIR promosso dal Ministero della Salute, ai sensi del D.M. 07/07/07 e del D.M. 14/05/06.

Laboratorio di ricerca riconosciuto "Altamente Qualificato" da parte del Ministero della Università Ricerca (MIUR) secondo il Decreto Ministeriale 8 agosto 2000

Agenzia Formativa accreditata dalla Regione Toscana ai sensi della DGR 988/07 per gli ambiti Formazione Superiore e Formazione Continua (n.P10054)

Laboratorio riconosciuto dal Ministero della Sanità (prot. 800 5/9.819/1773) e iscritto al n. 017 dell'elenco regionale dei laboratori che effettuano analisi di autocontrollo delle industrie alimentari ai sensi della LR 9 marzo 2008, n. 9 (decreto 1236 del 20.03.2007)

Laboratorio con Sistema di Gestione Qualità certificato ai sensi della UNI ISO 9001, con Sistema di Gestione Ambientale certificato ai sensi della UNI EN ISO 14001, e con Sistema di Gestione della Salute e Sicurezza dei lavoratori secondo lo standard OHSAS 18001

Rapporto di prova n°: **15LA08115** del **22/05/2015**



Spett.
Nuovo Farma s.c.a.r.l
Via Domenico Svampa 9
40129 BOLOGNA (BO)

Dati relativi al campione

Indice multimetrico di intercalibrazione STAR-ICMI

Denominazione del Campione: **Campione di acqua superficiale - PA.PE.131 - ASP06 - Torrente Farma Monte**

Data inizio analisi: **05/05/2015** Data fine analisi: **05/05/2015**

Quantità di Campione pervenuta: **Campionamento mediante surber net (0.5 m2)**

Data Accettazione: **05/05/2015**

Data Arrivo: **05/05/2015**

Dati di campionamento

Luogo di campionamento: **Torrente Farma Monte**

Punto di prelievo: **ASP06**

Modalità di Campionamento: **Notiziario Met. Analitici 2007, n.s. 2008**

Prelevato il: **05/05/2015** da: **Personale Ambiente s.c. - Dr. Sturlese Fabrizio**

Parametro Metodo	U.M.	Risultato
Indice multimetrico STAR di Intercalibrazione (STAR_ICMI) <i>Notiziario Met. Analitici 2007, n.s. 2008</i>	Classe di qualità	0,652

Note: Tutte le procedure, i metodi utilizzati per le determinazioni analitiche e le incertezze delle misure sono quelli definiti nei metodi di prova; non sono state effettuate aggiunte, esclusioni e derivazioni rispetto alle specifiche richieste. Con il termine incertezza si intende l'incertezza estesa. L'incertezza e/o l'intervallo di confidenza sono espressi con un livello di fiducia del 95% (fattore di copertura k=2); il recupero non è utilizzato nel calcolo del valore analitico.

Il valore RQE calcolato per la stazione in oggetto rientra nell'intervallo di riferimento dell'indice STAR_ICMI per la macrotipologia 11TO (Toscana) corrispondente alla classe di qualità III e quindi ad un giudizio di sufficiente qualità

Responsabile della Sezione Biologica
Marta Casella
N° 056220 - Ordine Nazionale dei Biologi

Responsabile di Laboratorio
Dott. Chim. Burzagli Fabrizio
N° 2025 - Ordine chimici della Toscana

Fine del rapporto di prova n° **15LA08115**

All.16 PGAMB08.1 rev.03 del 02.01.2014

Laboratorio inserito negli elenchi del programma di controllo Qualità del laboratorio che effettuano la determinazione quantitativa delle fibre di amianto per le tecniche MOCF ed FTIR promosso dal Ministero della Salute, ai sensi del D.M. 07/07/97 e del D.M. 14/05/98.

Laboratorio di ricerca riconosciuto "Altamente Qualificato" da parte del Ministero della Università Ricerca (MIUR) secondo il Decreto Ministeriale 8 agosto 2000

Agenzia Formativa accreditata dalla Regione Toscana ai sensi della DGR 988/07 per gli ambiti: Formazione Superiore e Formazione Continua (n.PI0054)

Laboratorio riconosciuto dal Ministero della Sanità (prot. 800.s/59.819/1773) e iscritto al n. 017 dell'elenco regionale dei laboratori che effettuano analisi di autocontrollo delle industrie alimentari ai sensi della LR 9 marzo 2006, n. 9 (decreto 1236 del 20.03.2007)

Laboratorio con Sistema di Gestione Qualità certificato ai sensi della UNI EN ISO 9001, con Sistema di Gestione Ambientale certificato ai sensi della UNI EN ISO 14001, e con Sistema di Gestione della Salute e Sicurezza dei lavoratori secondo lo standard OHSAS 18001

Rapporto di prova n°: **15LA08116** del **22/05/2015**



Spett.
Nuovo Farma s.c.a.r.l
Via Domenico Svampa 9
40129 BOLOGNA (BO)

Dati relativi al campione

Indice multimetrico di intercalibrazione STAR-ICMI

Denominazione del Campione: **Campione di acqua superficiale - PA.PE.131 - ASP03 - Torrente Lanzo Monte**

Data inizio analisi: **05/05/2015** Data fine analisi: **05/05/2015**

Quantità di Campione pervenuta: **Campionamento mediante surber net (0.5 m2)**

Data Accettazione: **05/05/2015**

Data Arrivo: **05/05/2015**

Dati di campionamento

Luogo di campionamento: **Torrente Lanzo Monte**

Punto di prelievo: **ASP03**

Modalità di Campionamento: **Notiziario Met. Analitici 2007, n.s. 2008**

Prelevato il: **05/05/2015** da: **Personale Ambiente s.c. - Dr. Sturlese Fabrizio**

Parametro <i>Metodo</i>	U.M.	Risultato
Indice multimetrico STAR di Intercalibrazione (STAR_ICMI) <i>Notiziario Met. Analitici 2007, n.s. 2008</i>	Classe di qualità	0,72

Note: Tutte le procedure, i metodi utilizzati per le determinazioni analitiche e le incertezze delle misure sono quelli definiti nei metodi di prova; non sono state effettuate aggiunte, esclusioni e derivazioni rispetto alle specifiche richieste. Con il termine incertezza si intende l'incertezza estesa. L'incertezza e/o l'intervallo di confidenza sono espressi con un livello di fiducia del 95% (fattore di copertura k=2); il recupero non è utilizzato nel calcolo del valore analitico.

Il valore RQE calcolato per la stazione in oggetto rientra nell'intervallo di riferimento dell'indice STAR_ICMI per la macrotopologia 11TO (Toscana) corrispondente alla classe di qualità II e quindi ad un giudizio di buona qualità

Responsabile della Sezione Biologica
Marta Casella
N° 056220 - Ordine Nazionale dei Biologi

Responsabile di Laboratorio
Dott. Chim. Burzagli Fabrizio
N° 2025 - Ordine chimici della Toscana

Fine del rapporto di prova n° **15LA08116**

All.16 PGAMB08.1 rev.03 del 02.01.2014

Laboratorio inserito negli elenchi del programma di controllo Qualità dei laboratori che effettuano la determinazione quantitativa delle fibre di amianto per le tecniche MOCF ed FTIR promosso dal Ministero della Salute, ai sensi del D.M. 07/07/97 e del D.M. 14/05/96.

Laboratorio di ricerca riconosciuto "Altamente Qualificato" da parte del Ministero della Università Ricerca (MUR) secondo il Decreto Ministeriale 8 agosto 2000

Agenzia Formativa accreditata dalla Regione Toscana ai sensi della DGR 988/07 per gli ambiti Formazione Superiore e Formazione Continua (n.P10054)

Laboratorio riconosciuto dal Ministero della Sanità (prot. 600.5/59.619/1773) e iscritto al n. 017 dell'elenco regionale dei laboratori che effettuano analisi di autocontrollo delle industrie alimentari ai sensi della LR 9 marzo 2008, n. 9 (decreto 1238 del 20.03.2007)

Laboratorio con Sistema di Gestione Qualità certificato ai sensi della UNI EN ISO 9001, con Sistema di Gestione Ambientale certificato ai sensi della UNI EN ISO 14001, e con Sistema di Gestione della Salute e Sicurezza dei lavoratori secondo lo standard OHSAS 18001

Rapporto di prova n°: **15LA08117** del **22/05/2015**



Spett.
Nuovo Farma s.c.a.r.l
Via Domenico Svampa 9
40129 BOLOGNA (BO)

Dati relativi al campione

Indice multimetrico di intercalibrazione STAR-ICMI

Denominazione del Campione: **Campione di acqua superficiale - PA.PE.131 - ASP04 - Torrente Lanzo Valle**

Data inizio analisi: **05/05/2015** Data fine analisi: **05/05/2015**

Quantità di Campione pervenuta: **Campionamento mediante surber net (0.5 m2)**

Data Accettazione: **05/05/2015**

Data Arrivo: **05/05/2015**

Dati di campionamento

Luogo di campionamento: **Torrente Lanzo Valle**

Punto di prelievo: **ASP04**

Modalità di Campionamento: **Notiziario Met. Analitici 2007, n.s. 2008**

Prelevato il: **05/05/2015** da: **Personale Ambiente s.c. - Dr. Sturlese Fabrizio**

Parametro <i>Metodo</i>	U.M.	Risultato
Indice multimetrico STAR di Intercalibrazione (STAR_ICMI) <i>Notiziario Met. Analitici 2007, n.s. 2008</i>	Classe di qualità	0,598

Note: Tutte le procedure, i metodi utilizzati per le determinazioni analitiche e le incertezze delle misure sono quelli definiti nei metodi di prova; non sono state effettuate aggiunte, esclusioni e derivazioni rispetto alle specifiche richieste. Con il termine incertezza si intende l'incertezza estesa. L'incertezza e/o l'intervallo di confidenza sono espressi con un livello di fiducia del 95% (fattore di copertura k=2); il recupero non è utilizzato nel calcolo del valore analitico.

Il valore RQE calcolato per la stazione in oggetto rientra nell'intervallo di riferimento dell'indice STAR_ICMI per la macrotipologia 11TO (Toscana) corrispondente alla classe di qualità III e quindi ad un giudizio di sufficiente qualità

Responsabile della Sezione Biologica
Marta Casella
N° 056220 - Ordine Nazionale dei Biologi

Responsabile di Laboratorio
Dott. Chim. Burzagli Fabrizio
N° 2025 - Ordine chimici della Toscana

Fine del rapporto di prova n° **15LA08117**

AII.16 PGAMB08.1 rev.03 del 02.01.2014

Laboratorio inserito negli elenchi del programma di controllo Qualità dei laboratori che effettuano la determinazione quantitativa delle fibre di amianto per le tecniche MOCF ed FTIR promosse dal Ministero della Salute, ai sensi del D.M. 07/07/97 e del D.M. 14/05/98.

Laboratorio di ricerca riconosciuto "Altamente Qualificato" sia parte del Ministero della Università Ricerca (MIUR) secondo il Decreto Ministeriale 8 agosto 2000

Agenzia Formativa accreditata dalla Regione Toscana ai sensi della DGR 968/07 per gli ambiti Formazione Superiore e Formazione Continua (n.PI0054)

Laboratorio riconosciuto dal Ministero della Sanità (prot. 600.5/59.819/1773) e iscritto al n. 017 dell'elenco regionale dei laboratori che effettuano analisi di autocontrollo delle industrie alimentari ai sensi della LR 9 marzo 2008, n. 9 (decreto 1238 del 20.03.2007)

Laboratorio con Sistema di Gestione Qualità certificato ai sensi della UNI EN ISO 9001, con Sistema di Gestione Ambientale certificato ai sensi della UNI EN ISO 14001, e con Sistema di Gestione della Salute e Sicurezza dei lavoratori secondo lo standard OHSAS 18001

Rapporto di prova n°: **15LA12592** del **28/08/2015**

LAB N° 0510



Spett.
Nuovo Farma s.c.a.r.l
Via Domenico Svampa 9
40129 BOLOGNA (BO)

Dati relativi al campione

Acque superficiali

Denominazione del Campione: **Campione di acqua superficiale - PA.PE.130 - ASP05 - Torrente Rilucia Monte**

Data inizio analisi: **25/06/2015** Data fine analisi: **23/07/2015**

Quantità di Campione pervenuta: **3.5 l**

Temperatura al ricevimento: **4 °C**

Data Accettazione: **25/06/2015**

Data Arrivo: **25/06/2015**

Dati di campionamento

Luogo di campionamento: **Torrente Rilucia**

Punto di prelievo: **ASP05 - Torrente Rilucia Monte**

Modalità di Campionamento: **APAT CNR IRSA 1030 Man 29 2003**

Prelevato il: **25/06/2015** da: **Personale Ambiente s.c. - Michele Mencarini**

Parametro <i>Metodo</i>	U.M.	Risultato	Incertezza
Solidi sospesi totali <i>APAT CNR IRSA 2090 B Man 29 2003</i>	mg/l	4,7	±0,1
Cloruri <i>APAT CNR IRSA 4090 A1 Man 29 2003</i>	mg/l	27	±3
* Solfati <i>APAT CNR IRSA 4140 Man 29 2003</i>	mg/l	49	±5
Azoto ammoniacale (come NH4) <i>APAT CNR IRSA 4030 A2 Man 29 2003</i>	mg/l	< 0,1	
Idrocarburi totali <i>APAT CNR IRSA 5160 A2 Man 29 2003</i>	mg/l	< 10	

(*) - Prova non accreditata ACCREDIA

Tutte le procedure, i metodi utilizzati per le determinazioni analitiche e le incertezze delle misure sono quelli definiti nei metodi di prova; non sono state effettuate aggiunte, esclusioni e derivazioni rispetto alle specifiche richieste. Con il termine Incertezza si intende incertezza estesa (espressa con livello di fiducia del 95%), fattore di copertura utilizzato $K = 2$; il recupero non è utilizzato nel calcolo del valore analitico.

All.16 PGAMB08.1 rev.03 del 02.01.2014

Laboratorio inserito negli elenchi del programma di controllo Qualità del laboratori che effettuano la determinazione quantitativa delle fibre di amianto per le tecniche MOCF ed FTIR promosso dal Ministero della Salute, ai sensi del D.M. 07/07/97 e del D.M. 14/05/98.

Laboratorio di ricerca riconosciuto "Altamente Qualificato" da parte del Ministero della Università Ricerca (MIUR) secondo il Decreto Ministeriale 8 agosto 2000

Agenzia Formativa accreditata dalla Regione Toscana ai sensi della DGR 988/07 per gli ambiti Formazione Superiore e Formazione Continua (n.PI0054)

Laboratorio riconosciuto dal Ministero della Sanità (prot. 600.5/59.619/1773) e iscritto al n. 017 dell'elenco regionale dei laboratori che effettuano analisi di autocontrollo delle industrie alimentari ai sensi della LR 9 marzo 2008, n. 9 (decreto 1236 del 20.03.2007)

Laboratorio con Sistema di Gestione Qualità certificato ai sensi della UNI EN ISO 9001, con Sistema di Gestione Ambientale certificato ai sensi della UNI EN ISO 14001, e con Sistema di Gestione della Salute e Sicurezza dei lavoratori secondo lo standard OHSAS 18001

Il presente rapporto riguarda il solo campione relativo alla sigla attribuita sottoposto a prova e non può essere riprodotto parzialmente senza l'approvazione scritta del laboratorio di prova.

ambiente s.c.

Via Frassina, 21 - Carrara (MS) - 54031 - Tel. +39 0585 855624 - Fax +39 0585 855617 - e-mail: laboratori@ambientesc.it - www.ambientesc.it

Pagina 1 di 2

segue Rapporto di prova n°: **15LA12592** del **28/08/2015**

Responsabile di Laboratorio
Dott. Chim. Burzagli Fabrizio
N° 2025 - Ordine chimici della Toscana



Fine del rapporto di prova n° **15LA12592**

All.16 PGAMB08.1 rev.03 del 02.01.2014

Laboratorio inserito negli elenchi del programma di controllo Qualità dei laboratori che effettuano la determinazione quantitativa delle fibre di amianto per le tecniche MOCF ed FTIR promosso dal Ministero della Salute, ai sensi del D.M. 07/07/97 e del D.M. 14/05/96.

Laboratorio di ricerca riconosciuto "Altamente Qualificato" da parte del Ministero della Università e Ricerca (MIUR) secondo il Decreto Ministeriale 8 agosto 2000

Agenzia Formativa accreditata dalla Regione Toscana ai sensi della DGR 968/07 per gli ambiti Formazione Superiore e Formazione Continua (n.PI0054)

Laboratorio riconosciuto dal Ministero della Sanità (prot. 600.5/59.819/1773) e iscritto al n. 017 dell'elenco regionale dei laboratori che effettuano analisi di autocontrollo delle industrie alimentari ai sensi della LR 9 marzo 2008, n. 9 (decreto 1236 del 20.03.2007)

Laboratorio con Sistema di Gestione Qualità certificato ai sensi della UNI EN ISO 9001, con Sistema di Gestione Ambientale certificato ai sensi della UNI EN ISO 14001, e con Sistema di Gestione della Salute e Sicurezza dei lavoratori secondo lo standard OHSAS 18001

Rapporto di prova n°: **15LA12594** del **28/08/2015**

LAB N° 0510



15LA12594

Spett.
Nuovo Farma s.c.a.r.l
Via Domenico Svampa 9
40129 BOLOGNA (BO)

Dati relativi al campione

Acque superficiali

Denominazione del Campione: **Campione di acqua superficiale - PA.PE.130 - ASP03 - Torrente Lanzo Monte**

Data inizio analisi: **25/06/2015** Data fine analisi: **23/07/2015**

Quantità di Campione pervenuta: **3.5 l**

Temperatura al ricevimento: **4 °C**

Data Accettazione: **25/06/2015**

Data Arrivo: **25/06/2015**

Dati di campionamento

Luogo di campionamento: **Torrente Lanzo**

Punto di prelievo: **ASP03 - Torrente Lanzo Monte**

Modalità di Campionamento: **APAT CNR IRSA 1030 Man 29 2003**

Prelevato il: **25/06/2015** da: **Personale Ambiente s.c. - Michele Mencarini**

Parametro <i>Metodo</i>	U.M.	Risultato	Incertezza
Solidi sospesi totali <i>APAT CNR IRSA 2090 B Man 29 2003</i>	mg/l	4,7	±0,1
Cloruri <i>APAT CNR IRSA 4090 A1 Man 29 2003</i>	mg/l	28	±3
* Solfati <i>APAT CNR IRSA 4140 Man 29 2003</i>	mg/l	46	±5
Azoto ammoniacale (come NH ₄) <i>APAT CNR IRSA 4030 A2 Man 29 2003</i>	mg/l	< 0,1	
Idrocarburi totali <i>APAT CNR IRSA 5160 A2 Man 29 2003</i>	mg/l	< 10	

(*) - Prova non accreditata ACCREDIA

Tutte le procedure, i metodi utilizzati per le determinazioni analitiche e le incertezze delle misure sono quelli definiti nei metodi di prova; non sono state effettuate aggiunte, esclusioni e derivazioni rispetto alle specifiche richieste. Con il termine Incertezza si intende incertezza estesa (espressa con livello di fiducia del 95%), fattore di copertura utilizzato K = 2; il recupero non è utilizzato nel calcolo del valore analitico.

All.16 PGAMB08.1 rev.03 del 02.01.2014

Laboratorio inserito negli elenchi del programma di controllo Qualità dei laboratori che effettuano la determinazione quantitativa delle fibre di amianto per le tecniche MOCF ed FTIR promosso dal Ministero della Salute, ai sensi del D.M. 07/07/97 e del D.M. 14/05/96.

Laboratorio di ricerca riconosciuto "Altamente Qualificato" da parte del Ministero della Università Ricerca (MIUR) secondo il Decreto Ministeriale 8 agosto 2000

Agenzia Formativa accreditata dalla Regione Toscana ai sensi della DGR 988/07 per gli ambiti Formazione Superiore e Formazione Continua (n.PI0054)

Laboratorio riconosciuto dal Ministero della Sanità (prot. 600.5/59.819/1773) e iscritto al n. 017 dell'elenco regionale dei laboratori che effettuano analisi di autocontrollo delle industrie alimentari ai sensi della LR 9 marzo 2008, n. 9 (decreto 1236 del 20.03.2007)

Laboratorio con Sistema di Gestione Qualità certificato ai sensi della UNI EN ISO 9001, con Sistema di Gestione Ambientale certificato ai sensi della UNI EN ISO 14001, e con Sistema di Gestione della Salute e Sicurezza dei lavoratori secondo lo standard OHSAS 18001

segue Rapporto di prova n°: **15LA12594** del **28/08/2015**

Responsabile di Laboratorio
Dott. Chim. Burzagli Fabrizio
N° 2025 - Ordine chimici della Toscana



Fine del rapporto di prova n° **15LA12594**

All.16 PGAMB08.1 rev.03 del 02.01.2014

Laboratorio inserito negli elenchi del programma di controllo Qualità dei laboratori che effettuano la determinazione quantitative delle fibre di amianto per le tecniche MOCF ed FTIR promosso dal Ministero della Salute, ai sensi del D.M. 07/07/07 e del D.M. 14/05/96.

Laboratorio di ricerca riconosciuto "Altamente Qualificato" da parte del Ministero della Università e Ricerca (MIUR) secondo il Decreto Ministeriale 8 agosto 2000

Agenzia Formativa accreditata dalla Regione Toscana ai sensi della DGR 988/07 per gli ambiti Formazione Superiore e Formazione Continua (n.PI0054)

Laboratorio riconosciuto dal Ministero della Sanità (prot. 800 5/59 819/1773) e iscritto al n. 017 dell'elenco regionale dei laboratori che effettuano analisi di autocontrollo delle industrie alimentari ai sensi della LR 9 marzo 2006, n. 9 (decreto 1238 del 20.03.2007)

Laboratorio con Sistema di Gestione Qualità certificato ai sensi delle UNI EN ISO 9001, con Sistema di Gestione Ambientale certificato ai sensi della UNI EN ISO 14001, e con Sistema di Gestione della Salute e Sicurezza dei Lavoratori secondo lo standard OHSAS 18001

Rapporto di prova n°: **15LA12596** del **28/08/2015**

LAB N° 0510



Spett.
Nuovo Farma s.c.a.r.l
Via Domenico Svampa 9
40129 BOLOGNA (BO)

Dati relativi al campione

Acque superficiali

Denominazione del Campione: **Campione di acqua superficiale - PA.PE.130 - ASP04 - Torrente Lanzo Valle**

Data inizio analisi: **25/06/2015** Data fine analisi: **23/07/2015**

Quantità di Campione pervenuta: **3.5 l**

Temperatura al ricevimento: **4 °C**

Data Accettazione: **25/06/2015**

Data Arrivo: **25/06/2015**

Dati di campionamento

Luogo di campionamento: **Torrente Lanzo**

Punto di prelievo: **ASP04 - Torrente Lanzo Valle**

Modalità di Campionamento: **APAT CNR IRSA 1030 Man 29 2003**

Prelevato il: **25/06/2015** da: **Personale Ambiente s.c. - Dr. Lazzarini Andrea**

Parametro Metodo	U.M.	Risultato	Incertezza
Solidi sospesi totali APAT CNR IRSA 2090 B Man 29 2003	mg/l	4,7	±0,1
Cloruri APAT CNR IRSA 4090 A1 Man 29 2003	mg/l	30	±3
* Solfati APAT CNR IRSA 4140 Man 29 2003	mg/l	48	±5
Azoto ammoniacale (come NH4) APAT CNR IRSA 4030 A2 Man 29 2003	mg/l	< 0,1	
Idrocarburi totali APAT CNR IRSA 5160 A2 Man 29 2003	mg/l	< 10	

(*) - Prova non accreditata ACCREDIA

Tutte le procedure, i metodi utilizzati per le determinazioni analitiche e le incertezze delle misure sono quelli definiti nei metodi di prova; non sono state effettuate aggiunte, esclusioni e derivazioni rispetto alle specifiche richieste. Con il termine Incertezza si intende incertezza estesa (espressa con livello di fiducia del 95%), fattore di copertura utilizzato K = 2; il recupero non è utilizzato nel calcolo del valore analitico.

All.16 PGAMB08.1 rev.03 del 02.01.2014

Laboratorio inserito negli elenchi del programma di controllo Qualità del laboratorio che effettuano la determinazione quantitativa delle fibre di amianto per le tecniche MOCF ed FTIR promosso dal Ministero della Salute, ai sensi del D.M. 07/07/97 e del D.M. 14/05/98.

Laboratorio di ricerca riconosciuto "Altamente Qualificato" da parte del Ministero della Università Ricerca (MIUR) secondo il Decreto Ministeriale 8 agosto 2000

Agenzia Formativa accreditata dalla Regione Toscana ai sensi della DGR 988/07 per gli ambiti Formazione Superiori e Formazione Continua (n.P10054)

Laboratorio riconosciuto dal Ministero della Sanità (prot. 600.5/59.619/1773) e iscritto al n. 017 dell'elenco regionale dei laboratori che effettuano analisi di autocontrollo delle industrie alimentari ai sensi della LR 9 marzo 2008, n. 9 (decreto 1238 del 20.03.2007)

Laboratorio con Sistema di Gestione Qualità certificato ai sensi della UNI EN ISO 9001, con Sistema di Gestione Ambientale certificato ai sensi della UNI EN ISO 14001, e con Sistema di Gestione della Salute e Sicurezza dei Lavoratori secondo lo standard OHSAS 18001

Il presente rapporto riguarda il solo campione relativo alla sigla attribuita sottoposto a prova e non può essere riprodotto parzialmente senza l'approvazione scritta del laboratorio di prova.

ambiente s.c.

Via Frassina, 21 - Carrara (MS) - 54031 - Tel. +39 0585 855624 - Fax +39 0585 855617 - e-mail: laboratori@ambientesc.it - www.ambientesc.it

Pagina 1 di 2

segue Rapporto di prova n°: **15LA12596** del **28/08/2015**

Responsabile di Laboratorio
Dott. Chim. Burzagli Fabrizio
N° 2025 - Ordine chimici della Toscana



Fine del rapporto di prova n° **15LA12596**

All.16 PGAMB08.1 rev.03 del 02.01.2014

Laboratorio inserito negli elenchi del programma di controllo Qualità dei laboratori che effettuano la determinazione quantitativa delle fibre di amianto per le tecniche MCCF ed FTIR promosso dal Ministero della Salute, ai sensi del D.M. 07/07/97 e del D.M. 14/05/96

Laboratorio di ricerca riconosciuto "Altamente Qualificato" da parte del Ministero della Università e Ricerca (MIUR) secondo il Decreto Ministeriale 8 agosto 2000

Agenzia Formativa accreditata dalla Regione Toscana ai sensi della DGR 968/07 per gli ambiti: Formazione Superiore e Formazione Continua (n.PI0054)

Laboratorio riconosciuto dal Ministero della Sanità (prot. 600.5/59 619/1773) e iscritto al n. 017 dell'elenco regionale dei laboratori che effettuano analisi di autocontrollo delle industrie alimentari ai sensi della LR 9 marzo 2008, n. 9 (decreto 1236 del 20.03.2007)

Laboratorio con Sistema di Gestione Qualità certificato ai sensi della UNI EN ISO 9001, con Sistema di Gestione Ambientale certificato ai sensi della UNI EN ISO 14001, e con Sistema di Gestione della Salute e Sicurezza dei lavoratori secondo lo standard OHSAS 18001

Rapporto di prova n°: **15LA12588** del **28/08/2015**

LAB N° 0510



Spett.
Nuovo Farma s.c.a.r.l
Via Domenico Svampa 9
40129 BOLOGNA (BO)

Dati relativi al campione

Acque superficiali

Denominazione del Campione: **Campione di acqua superficiale - PA.PE.130 - ASP01 - Torrente Farma Valle**

Data inizio analisi: **25/06/2015** Data fine analisi: **23/07/2015**

Quantità di Campione pervenuta: **3.5 l**

Temperatura al ricevimento: **4 °C**

Data Accettazione: **25/06/2015**

Data Arrivo: **25/06/2015**

Dati di campionamento

Luogo di campionamento: **Torrente Farma**

Punto di prelievo: **ASP01 - Torrente Farma Valle**

Modalità di Campionamento: **APAT CNR IRSA 1030 Man 29 2003**

Prelevato il: **25/06/2015** da: **Personale Ambiente s.c. - Michele Mencarini**

Parametro Metodo	U.M.	Risultato	Incertezza
Solidi sospesi totali <i>APAT CNR IRSA 2090 B Man 29 2003</i>	mg/l	3,5	±0,1
Cloruri <i>APAT CNR IRSA 4090 A1 Man 29 2003</i>	mg/l	55	±6
* Solfati <i>APAT CNR IRSA 4140 Man 29 2003</i>	mg/l	130	±14
Azoto ammoniacale (come NH4) <i>APAT CNR IRSA 4030 A2 Man 29 2003</i>	mg/l	< 0,1	
Idrocarburi totali <i>APAT CNR IRSA 5160 A2 Man 29 2003</i>	mg/l	< 10	

(*) - Prova non accreditata ACCREDIA

Tutte le procedure, i metodi utilizzati per le determinazioni analitiche e le incertezze delle misure sono quelli definiti nei metodi di prova; non sono state effettuate aggiunte, esclusioni e derivazioni rispetto alle specifiche richieste. Con il termine Incertezza si intende incertezza estesa (espressa con livello di fiducia del 95%), fattore di copertura utilizzato K = 2; il recupero non è utilizzato nel calcolo del valore analitico.

All.16 PGAMB08.1 rev.03 del 02.01.2014

Laboratorio inserito negli elenchi del programma di controllo Qualità dei laboratori che effettuano la determinazione quantitativa delle fibre di amianto per le tecniche MOCF ed FTIR promosso dal Ministero della Salute, ai sensi del D.M. 07/07/07 o del D.M. 14/05/06.

Laboratorio di ricerca riconosciuto "Altamente Qualificato" da parte del Ministero della Università Ricerca (MIUR) secondo il Decreto Ministeriale 8 agosto 2000

Agenzia Formativa accreditata dalla Regione Toscana ai sensi della DGR 968/07 per gli ambiti Formazione Superiore e Formazione Continua (n.PI0054)

Laboratorio riconosciuto dal Ministero della Sanità (prot. 600.5/59.0/19/1773) e iscritto al n. 017 dell'elenco regionale dei laboratori che effettuano analisi di autocontrollo delle industrie alimentari ai sensi della LR 9 marzo 2008, n. 9 (decreto 1236 del 20.03.2007)

Laboratorio con Sistema di Gestione Qualità certificato ai sensi della UNI EN ISO 9001, con Sistema di Gestione Ambientale certificato ai sensi della UNI EN ISO 14001, e con Sistema di Gestione della Salute e Sicurezza dei lavoratori secondo lo standard OHSAS 18001

Il presente rapporto riguarda il solo campione relativo alla sigla attribuita sottoposto a prova e non può essere riprodotto parzialmente senza l'approvazione scritta del laboratorio di prova.

ambiente s.c.

Via Frassina, 21 - Carrara (MS) - 54031 - Tel. +39 0585 855624 - Fax +39 0585 855617 - e-mail: laboratori@ambientesc.it - www.ambientesc.it

Pagina 1 di 2

segue Rapporto di prova n°: **15LA12588** del **28/08/2015**

Responsabile di Laboratorio
Dott. Chim. Burzagli Fabrizio
N° 2025 - Ordine chimici della Toscana



Fine del rapporto di prova n° **15LA12588**

All.16 PGAMB08.1 rev.03 del 02.01.2014

Laboratorio inserito negli elenchi del programma di controllo Qualità dei laboratori che effettuano la determinazione quantitativa delle fibre di amianto per le tecniche MOCF ed FTIR promosso dal Ministero della Salute, ai sensi del D.M. 07/07/97 e del D.M. 14/05/98.

Laboratorio di ricerca riconosciuto "Altamente Qualificato" da parte del Ministero della Università Ricerca (MIUR) secondo il Decreto Ministeriale 8 agosto 2000

Agenzia Formativa accreditata dalla Regione Toscana ai sensi della DGR 988/07 per gli ambiti Formazione Superiore e Formazione Continua (n.P10054)

Laboratorio riconosciuto dal Ministero della Sanità (prof. 600.5/59.819/1773) e iscritto al n. 017 dell'elenco regionale dei laboratori che effettuano analisi di autocontrollo delle industrie alimentari ai sensi della LR 9 marzo 2006, n. 9 (decreto 1236 del 20.03.2007)

Laboratorio con Sistema di Gestione Qualità certificato ai sensi della UNI EN ISO 9001, con Sistema di Gestione Ambientale certificato ai sensi della UNI EN ISO 14001, e con Sistema di Gestione della Salute e Sicurezza dei lavoratori secondo lo standard OHSAS 18001

Il presente rapporto riguarda il solo campione relativo alla sigla attribuita sottoposto a prova e non può essere riprodotto parzialmente senza l'approvazione scritta del laboratorio di prova.

ambiente s.c.

Via Frassina, 21 - Carrara (MS) - 54031 - Tel. +39 0585 855624 - Fax +39 0585 855617 - e-mail: laboratori@ambientesc.it - www.ambientesc.it

Pagina 2 di 2

Rapporto di prova n°: **15LA12590** del **28/08/2015**


15LA12590

 Spett.
Nuovo Farma s.c.a.r.l
 Via Domenico Svampa 9
 40129 BOLOGNA (BO)

Dati relativi al campione

Acque superficiali

 Denominazione del Campione: **Campione di acqua superficiale - PA.PE.130 - ASP06 - Torrente Farma Monte**

 Data inizio analisi: **25/06/2015** Data fine analisi: **23/07/2015**

 Quantità di Campione pervenuta: **3.5 l**

 Temperatura al ricevimento: **4 °C**

 Data Accettazione: **25/06/2015**

 Data Arrivo: **25/06/2015**
Dati di campionamento

 Luogo di campionamento: **Torrente Farma**

 Punto di prelievo: **ASP06 - Torrente Farma Monte**

 Modalità di Campionamento: **APAT CNR IRSA 1030 Man 29 2003**

 Prelevato il: **25/06/2015** da: **Personale Ambiente s.c. - Michele Mencarini**

Parametro Metodo	U.M.	Risultato	Incertezza
Solidi sospesi totali APAT CNR IRSA 2090 B Man 29 2003	mg/l	33	±1
Cloruri APAT CNR IRSA 4090 A1 Man 29 2003	mg/l	51	±6
* Solfati APAT CNR IRSA 4140 Man 29 2003	mg/l	140	±15
Azoto ammoniacale (come NH4) APAT CNR IRSA 4030 A2 Man 29 2003	mg/l	< 0,1	
Idrocarburi totali APAT CNR IRSA 5160 A2 Man 29 2003	mg/l	< 10	

(*) - Prova non accreditata ACCREDIA

Tutte le procedure, i metodi utilizzati per le determinazioni analitiche e le incertezze delle misure sono quelli definiti nei metodi di prova; non sono state effettuate aggiunte, esclusioni e derivazioni rispetto alle specifiche richieste. Con il termine Incertezza si intende incertezza estesa (espressa con livello di fiducia del 95%), fattore di copertura utilizzato K = 2; il recupero non è utilizzato nel calcolo del valore analitico.

All.16 PGAMB08.1 rev.03 del 02.01.2014

Laboratorio inserito negli elenchi del programma di controllo Qualità dei laboratori che effettuano la determinazione quantitativa delle fibre di amianto per la tecnica MOCF ed FTIR promosso dal Ministero della Salute, ai sensi del D.M. 07/07/97 e del D.M. 14/05/96.

Laboratorio di ricerca riconosciuto "Ateneo Qualificato" da parte del Ministero della Università Ricerca (MIUR) secondo il Decreto Ministeriale 8 agosto 2000

Agenzia Formativa accreditata dalla Regione Toscana ai sensi della DGR 968/07 per gli ambiti Formazione Superiore e Formazione Continua (n.PI0054)

Laboratorio riconosciuto dal Ministero della Sanità (prot. 600.5/59.619/1773) e iscritto al n. 017 dell'elenco regionale dei laboratori che effettuano analisi di autocontrollo delle industrie alimentari ai sensi della LR 9 marzo 2008, n. 9 (decreto 1236 del 20.03.2007)

Laboratorio con Sistema di Gestione Qualità certificato ai sensi della UNI EN ISO 9001, con Sistema di Gestione Ambientale certificato ai sensi della UNI EN ISO 14001, e con Sistema di Gestione della Salute e Sicurezza dei lavoratori secondo lo standard OHSAS 18001

segue Rapporto di prova n°: **15LA12590** del **28/08/2015**

Responsabile di Laboratorio
Dott. Chim. Burzagli Fabrizio
N° 2025 - Ordine chimici della Toscana



Fine del rapporto di prova n° **15LA12590**

All.16 PGAMB08.1 rev.03 del 02.01.2014

Laboratorio inserito negli elenchi del programma di controllo Qualità del laboratori che effettuano la determinazione quantitativa delle fibre di amianto per le tecniche MOCP ed FTIR, promosso dal Ministero della Salute, ai sensi del D.M. 07/07/97 e del D.M. 14/05/98.

Laboratorio di ricerca riconosciuto "Altamente Qualificato" da parte del Ministero della Università Ricerca (MIUR) secondo il Decreto Ministeriale 8 agosto 2000

Agenzia Formativa accreditata dalla Regione Toscana ai sensi della DGR 968/07 per gli ambiti Formazione Superiore e Formazione Continua (n.PI0054)

Laboratorio riconosciuto dal Ministero della Sanità (prof. 600.5/59.619/1773) e iscritto al n. 017 dell'elenco regionale dei laboratori che effettuano analisi di autocontrollo delle industrie alimentari ai sensi della LR 9 marzo 2006, n. 9 (decreto 1236 del 20.03.2007)

Laboratorio con Sistema di Gestione Qualità certificato ai sensi della UNI EN ISO 9001, con Sistema di Gestione Ambientale certificato ai sensi della UNI EN ISO 14001, e con Sistema di Gestione della Salute e Sicurezza dei lavoratori secondo lo standard OHSAS 18001

Rapporto di prova n°: **15LA12593** del **28/08/2015**

LAB N° 0510



Spett.
Nuovo Farma s.c.a.r.l
Via Domenico Svampa 9
40129 BOLOGNA (BO)

Dati relativi al campione

Acque superficiali

Denominazione del Campione: **Campione di acqua superficiale - PA.PE.130 - ASP05 - Torrente Rilucia Monte - aggiuntivi**

Data inizio analisi: **25/06/2015** Data fine analisi: **23/07/2015**

Quantità di Campione pervenuta: **3.5 l**

Temperatura al ricevimento: **4 °C**

Data Accettazione: **25/06/2015**

Data Arrivo: **25/06/2015**

Dati di campionamento

Luogo di campionamento: **Torrente Rilucia**

Punto di prelievo: **ASP05 - Torrente Rilucia Monte**

Modalità di Campionamento: **APAT CNR IRSA 1030 Man 29 2003**

Prelevato il: **25/06/2015** da: **Personale Ambiente s.c. - Michele Mencarini**

Parametro Metodo	U.M.	Risultato
Oli minerali APAT CNR IRSA 5160 B2 Man 29 2003	mg/l	< 0,5
Idrocarburi (C10-C40) UNI EN ISO 9377-2:2002	mg/l	< 0,5

Responsabile di Laboratorio
Dott. Chim. Burzagli Fabrizio
N° 2025 - Ordine chimici della Toscana



Fine del rapporto di prova n° **15LA12593**

All.16 PGAMB08.1 rev.03 del 02.01.2014

Laboratorio inserito negli elenchi del programma di controllo Qualità dei laboratori che effettuano la determinazione quantitativa delle fibre di amianto per le tecniche MOCF ed FTIR promosso dal Ministero della Salute, ai sensi del D.M. 07/07/97 e del D.M. 14/05/96.

Laboratorio di ricerca riconosciuto "Altamente Qualificato" da parte del Ministero della Università e Ricerca (MIUR) secondo il Decreto Ministeriale 8 agosto 2000

Agenzia Formativa accreditata dalla Regione Toscana ai sensi dell'a DGR 988/07 per gli ambiti Formazione Superiore e Formazione Continua (n.P10054)

Laboratorio riconosciuto dal Ministero della Sanità (prot. 600.5/59.819/1773) e iscritto al n. 017 dell'elenco regionale dei laboratori che effettuano analisi di autocontrollo delle industrie alimentari ai sensi della LR 9 marzo 2006, n. 9 (decreto 1236 del 20.03.2007)

Laboratorio con Sistema di Gestione Qualità certificato ai sensi della UNI EN ISO 9001, con Sistema di Gestione Ambientale certificato ai sensi della UNI EN ISO 14001, e con Sistema di Gestione della Salute e Sicurezza dei lavoratori secondo lo standard OHSAS 18001

Rapporto di prova n°: **15LA12595** del **28/08/2015**

LAB N° 0510



15LA12595

Spett.
Nuovo Farma s.c.a.r.l
Via Domenico Svampa 9
40129 BOLOGNA (BO)

Dati relativi al campione

Acque superficiali

Denominazione del Campione: **Campione di acqua superficiale - PA.PE.130 - ASP03 - Torrente Lanzo Monte - aggiuntivi**

Data inizio analisi: **25/06/2015** Data fine analisi: **23/07/2015**

Quantità di Campione pervenuta: **3.5 l**

Temperatura al ricevimento: **4 °C**

Data Accettazione: **25/06/2015**

Data Arrivo: **25/06/2015**

Dati di campionamento

Luogo di campionamento: **Torrente Lanzo**

Punto di prelievo: **ASP03 - Torrente Lanzo Monte**

Modalità di Campionamento: **APAT CNR IRSA 1030 Man 29 2003**

Prelevato il: **25/06/2015** da: **Personale Ambiente s.c. - Michele Mencarini**

Parametro Metodo	U.M.	Risultato
Oli minerali APAT CNR IRSA 5160 B2 Man 29 2003	mg/l	< 0,5
Idrocarburi (C10-C40) UNI EN ISO 9377-2:2002	mg/l	< 0,5

Responsabile di Laboratorio
Dott. Chim. Burzagli Fabrizio
N° 2025 - Ordine chimici della Toscana



Fine del rapporto di prova n° **15LA12595**

AII.16 PGAMB08.1 rev.03 del 02.01.2014

Laboratorio inserito negli elenchi del programma di controllo Qualità dei laboratori che effettuano la determinazione quantitativa delle fibre di amianto per le tecniche MOCF ed FTIR, promosso dal Ministero della Salute, ai sensi del D.M. 07/07/97 e del D.M. 14/05/98.

Laboratorio di ricerca riconosciuto "Altamente Qualificato" da parte del Ministero della Università e Ricerca (MIUR) secondo il Decreto Ministeriale 8 agosto 2000

Agenzia Formativa accreditata dalla Regione Toscana ai sensi della DGR 968/07 per gli ambiti Formazione Superiore e Formazione Continua (n.Pi0054)

Laboratorio riconosciuto dal Ministero della Sanità (prot. 600.5/59.819/1773) e iscritto al n. 017 dell'elenco regionale dei laboratori che effettuano analisi di autocontrollo delle industrie alimentari ai sensi della LR 9 marzo 2006, n. 9 (decreto 1236 del 20.03.2007)

Laboratorio con Sistema di Gestione Qualità certificato ai sensi della UNI EN ISO 9001, con Sistema di Gestione Ambientale certificato ai sensi della UNI EN ISO 14001, e con Sistema di Gestione della Salute e Sicurezza dei lavoratori secondo lo standard OHSAS 18001

Rapporto di prova n°: **15LA12597** del **28/08/2015**

LAB N° 0510



15LA12597

Spett.
Nuovo Farma s.c.a.r.l
Via Domenico Svampa 9
40129 BOLOGNA (BO)

Dati relativi al campione

Acque superficiali

Denominazione del Campione: **Campione di acqua superficiale - PA.PE.130 - ASP04 - Torrente Lanzo Valle - aggiuntivi**

Data inizio analisi: **25/06/2015** Data fine analisi: **23/07/2015**

Quantità di Campione pervenuta: **3.5 l**

Temperatura al ricevimento: **4 °C**

Data Accettazione: **25/06/2015**

Data Arrivo: **25/06/2015**

Dati di campionamento

Luogo di campionamento: **Torrente Lanzo**

Punto di prelievo: **ASP04 - Torrente Lanzo Valle**

Modalità di Campionamento: **APAT CNR IRSA 1030 Man 29 2003**

Prelevato il: **25/06/2015** da: **Personale Ambiente s.c. - Dr. Lazzarini Andrea**

Parametro <i>Metodo</i>	U.M.	Risultato
Oli minerali <i>APAT CNR IRSA 5160 B2 Man 29 2003</i>	mg/l	< 0,5
Idrocarburi (C10-C40) <i>UNI EN ISO 9377-2:2002</i>	mg/l	< 0,5

Responsabile di Laboratorio
Dott. Chim. Burzagli Fabrizio
N° 2025 - Ordine chimici della Toscana



Fine del rapporto di prova n° **15LA12597**

All.16 PGAMB08.1 rev.03 del 02.01.2014

Laboratorio inserito negli elenchi del programma di controllo Qualità dei laboratori che effettuano la determinazione quantitativa delle fibre di amianto per le tecniche MOCF ed FTIR promosso dal Ministero della Salute, ai sensi del D.M. 07/07/97 e del D.M. 14/05/96.

Laboratorio di ricerca riconosciuto "Altamente Qualificato" da parte del Ministero della Università Ricerca (MIUR) secondo il Decreto Ministeriale 8 agosto 2000

Agenzia Formativa accreditata dalla Regione Toscana ai sensi della DGR 968/07 per gli ambiti Formazione Superiore e Formazione Continua (n.PI0054)

Laboratorio riconosciuto dal Ministero della Sanità (prot. 600.559.819/1773) e iscritto al n. 017 dell'elenco regionale dei laboratori che effettuano analisi di autocontrollo delle industrie alimentari ai sensi della LR 9 marzo 2008, n. 9 (decreto 1236 del 20.03.2007)

Laboratorio con Sistema di Gestione Qualità certificato ai sensi della UNI EN ISO 9001, con Sistema di Gestione Ambientale certificato ai sensi della UNI EN ISO 14001, e con Sistema di Gestione della Salute e Sicurezza dei lavoratori secondo lo standard OHSAS 18001

Il presente rapporto riguarda il solo campione relativo alla sigla attribuita sottoposto a prova e non può essere riprodotto parzialmente senza l'approvazione scritta del laboratorio di prova.

ambiente s.c.

Via Frassina, 21 - Carrara (MS) - 54031 - Tel. +39 0585 855624 - Fax +39 0585 855617 - e-mail: laboratori@ambientesc.it - www.ambientesc.it

Pagina 1 di 1

Rapporto di prova n°: **15LA12589** del **28/08/2015**

LAB N° 0510



15LA12589

Spett.
Nuovo Farma s.c.a.r.l
Via Domenico Svampa 9
40129 BOLOGNA (BO)

Dati relativi al campione

Acque superficiali

Denominazione del Campione: **Campione di acqua superficiale - PA.PE.130 - ASP01 - Torrente Farma Valle - aggiuntivi**

Data inizio analisi: **25/06/2015** Data fine analisi: **23/07/2015**

Quantità di Campione pervenuta: **3.5 l**

Temperatura al ricevimento: **4 °C**

Data Accettazione: **25/06/2015**

Data Arrivo: **25/06/2015**

Dati di campionamento

Luogo di campionamento: **Torrente Farma**

Punto di prelievo: **ASP01 - Torrente Farma Valle**

Modalità di Campionamento: **APAT CNR IRSA 1030 Man 29 2003**

Prelevato il: **25/06/2015** da: **Personale Ambiente s.c. - Michele Mencarini**

Parametro <i>Metodo</i>	U.M.	Risultato
Oli minerali <i>APAT CNR IRSA 5160 B2 Man 29 2003</i>	mg/l	< 0,5
Idrocarburi (C10-C40) <i>UNI EN ISO 9377-2:2002</i>	mg/l	< 0,5

Responsabile di Laboratorio
Dott. Chim. Burzagli Fabrizio
N° 2025 - Ordine chimici della Toscana



Fine del rapporto di prova n° **15LA12589**

All.16 PGAMB08.1 rev.03 del 02.01.2014

Laboratorio inserito negli elenchi del programma di controllo Qualità dei laboratori che effettuano la determinazione quantitativa delle fibre di amianto per le tecniche MOCF ed FTIR promosso dal Ministero della Salute, ai sensi del D.M. 07/07/97 e del D.M. 14/05/96.

Laboratorio di ricerca riconosciuto "Altamente Qualificato" da parte del Ministero della Università e Ricerca (MIUR) secondo il Decreto Ministeriale 8 agosto 2000

Agenzia Formativa accreditata dalla Regione Toscana ai sensi della DGR 988/07 per gli ambiti Formazione Superiore e Formazione Continua (n.P10054)

Laboratorio riconosciuto dal Ministero della Sanità (prot. 600.5/59.619/1.773) e iscritto al n. 017 dell'elenco regionale dei laboratori che effettuano analisi di autocontrollo delle industrie alimentari ai sensi della LR 9 marzo 2008, n. 9 (decreto 1236 del 20.03.2007)

Laboratorio con Sistema di Gestione Qualità certificato ai sensi della UNI EN ISO 9001, con Sistema di Gestione Ambientale certificato ai sensi della UNI EN ISO 14001, e con Sistema di Gestione della Salute e Sicurezza dei lavoratori secondo lo standard OHSAS 18001

Rapporto di prova n°: **15LA12591** del **28/08/2015**

LAB N° 0510



Spett.
Nuovo Farma s.c.a.r.l
Via Domenico Svampa 9
40129 BOLOGNA (BO)

Dati relativi al campione

Acque superficiali

Denominazione del Campione: **Campione di acqua superficiale - PA.PE.130 - ASP06 - Torrente Farma Monte - aggiuntivi**

Data inizio analisi: **25/06/2015** Data fine analisi: **23/07/2015**

Quantità di Campione pervenuta: **3.5 l**

Temperatura al ricevimento: **4 °C**

Data Accettazione: **25/06/2015**

Data Arrivo: **25/06/2015**

Dati di campionamento

Luogo di campionamento: **Torrente Farma**

Punto di prelievo: **ASP06 - Torrente Farma Monte**

Modalità di Campionamento: **APAT CNR IRSA 1030 Man 29 2003**

Prelevato il: **25/06/2015** da: **Personale Ambiente s.c. - Michele Mencarini**

Parametro <i>Metodo</i>	U.M.	Risultato
Oli minerali <i>APAT CNR IRSA 5160 B2 Man 29 2003</i>	mg/l	< 0,5
Idrocarburi (C10-C40) <i>UNI EN ISO 9377-2:2002</i>	mg/l	< 0,5

Responsabile di Laboratorio
Dott. Chim. Burzagli Fabrizio
N° 2025 - Ordine chimici della Toscana



Fine del rapporto di prova n° **15LA12591**

All.16 PGAMB08.1 rev.03 del 02.01.2014

Laboratorio inserito negli elenchi del programma di controllo Qualità del laboratorio che effettuano la determinazione quantitativa delle fibre di amianto per le tecniche MOCF ed FTIR promosso dal Ministero della Salute, ai sensi del D.M. 07/07/97 e del D.M. 14/05/98.

Laboratorio di ricerca riconosciuto "Altamente Qualificato" da parte del Ministero della Università e Ricerca (MIUR) secondo il Decreto Ministeriale 8 agosto 2000

Agenzia Formativa accreditata dalla Regione Toscana ai sensi della DGR 988/07 per gli ambiti Formazione Superiore e Formazione Continua (n.PI0054)

Laboratorio riconosciuto dal Ministero della Sanità (prot. 800.5/59.8/19/1773) e iscritto al n. 017 dell'elenco regionale dei laboratori che effettuano analisi di autocontrollo delle industrie alimentari ai sensi della LR 9 marzo 2008, n. 9 (decreto 1236 del 20.03.2007)

Laboratorio con Sistema di Gestione Qualità certificato ai sensi della UNI EN ISO 9001, con Sistema di Gestione Ambientale certificato ai sensi della UNI EN ISO 14001, e con Sistema di Gestione della Salute e Sicurezza dei lavoratori secondo lo standard OHSAS 18001

Rapporto di prova n°: **15LA12943** del **28/08/2015**
LAB N° 0510

 Spett.
Nuovo Farma s.c.a.r.l
 Via Domenico Svampa 9
 40129 BOLOGNA (BO)

Dati relativi al campione

Acque superficiali

 Denominazione del Campione: **Campione di acqua superficiale - PA.PE.129 - ASP05 - Torrente Rilucia Monte**

 Data inizio analisi: **01/07/2015** Data fine analisi: **30/07/2015**

 Quantità di Campione pervenuta: **6.8 l**

 Temperatura al ricevimento: **4 °C**

 Data Accettazione: **01/07/2015**

 Data Arrivo: **01/07/2015**
Dati di campionamento

 Luogo di campionamento: **Torrente Rilucia**

 Punto di prelievo: **ASP05 - Torrente Rilucia Monte**

 Modalità di Campionamento: **APAT CNR IRSA 1030 Man 29 2003**

 Prelevato il: **01/07/2015** da: **Personale Ambiente s.c. - Dr. Lazzarini Andrea**

Parametro <i>Metodo</i>	U.M.	Risultato	Incertezza
Durezza Totale <i>APAT CNR IRSA 2040 B Man 29 2003</i>	mg/l CaCO ₃	130	
Alluminio <i>EPA 3015A 2007 + EPA 6020A 2007</i>	mg/l	0,054	±0,011
Cadmio <i>EPA 3015A 2007 + EPA 6020A 2007</i>	mg/l	< 0,01	
Cromo totale <i>EPA 3015A 2007 + EPA 6020A 2007</i>	mg/l	< 0,04	
Ferro <i>EPA 3015A 2007 + EPA 6020A 2007</i>	mg/l	0,067	±0,009
Manganese <i>EPA 3015A 2007 + EPA 6020A 2007</i>	mg/l	0,021	±0,003
Nichel <i>EPA 3015A 2007 + EPA 6020A 2007</i>	mg/l	< 0,06	
Piombo <i>EPA 3015A 2007 + EPA 6020A 2007</i>	mg/l	< 0,02	
Rame <i>EPA 3015A 2007 + EPA 6020A 2007</i>	mg/l	0,017	±0,002
Richiesta chimica di ossigeno (COD) <i>APAT CNR IRSA 5130 Man 29 2003</i>	mg/l	< 16	

All.16 PGAMB08.1 rev.03 del 02.01.2014

Laboratorio inserito negli elenchi del programma di controllo Qualità dei laboratori che effettuano la determinazione quantitativa delle fibre di amianto per le tecniche MOCF ed FTIR promosso dal Ministero della Salute, ai sensi del D.M. 07/07/97 e del D.M. 14/05/98.

Laboratorio di ricerca riconosciuto "Altamente Qualificato" da parte del Ministero della Università Ricerca (MIUR) secondo il Decreto Ministeriale 8 agosto 2000

Agenzia Formativa accreditata dalla Regione Toscana ai sensi della DGR 988/07 per gli ambiti Formazione Superiore e Formazione Continua (n.PI0054)

Laboratorio riconosciuto dal Ministero della Sanità (prot. 600.5/59.619/1773) e iscritto al n. 017 dell'elenco regionale dei laboratori che effettuano analisi di autocontrollo delle industrie alimentari ai sensi della LR 9 marzo 2006, n. 9 (decreto 1236 del 20.03.2007)

Laboratorio con Sistema di Gestione Qualità certificato ai sensi della UNI EN ISO 9001, con Sistema di Gestione Ambientale certificato ai sensi della UNI EN ISO 14001, e con Sistema di Gestione della Salute e Sicurezza dei lavoratori secondo lo standard OHSAS 18001

segue Rapporto di prova n°: **15LA12943** del **28/08/2015**

Parametro Metodo	U.M.	Risultato	Incertezza
Zinco <i>EPA 3015A 2007 + EPA 6020A 2007</i>	mg/l	0,030	±0,004
Nitriti <i>APAT CNR IRSA 4020 Man 29 2003</i>	mg/l	< 0,05	
Nitrati <i>APAT CNR IRSA 4020 Man 29 2003</i>	mg/l	0,87	±0,03
* Fosforo totale (come P) <i>APAT CNR IRSA 4110 A2 Man 29 2003</i>	mg/l	< 0,1	
Tensioattivi anionici <i>APAT CNR IRSA 5170 Man 29 2003</i>	mg/l	< 0,03	
* Tensioattivi non ionici <i>APAT CNR IRSA 5180 Man 29 2003</i>	mg/l	< 0,03	
* Tensioattivi totali (da calcolo) <i>APAT CNR IRSA 5170 Man 29 2003 + APAT CNR IRSA 5180 Man 29 2003</i>	mg/l	< 0,03	
* Fenoli <i>APAT CNR IRSA 5070 A1 Man 29 2003</i>	mg/l	< 0,01	
Conta di Coliformi Totali <i>APAT CNR IRSA 7010 B Man 29 2003</i>	MPN/100ml	98000	66000 - 120000
Conta di Coliformi Fecali <i>APAT CNR IRSA 7020 B Man 29 2003</i>	ufc/100ml	130	75 - 220
Conta di Streptococchi fecali (Enterococchi) <i>APAT CNR IRSA 7040 C Man 29 2003</i>	ufc/100ml	68	52 - 84
* Ricerca di Salmonella spp <i>APAT CNR IRSA 7080 Man 29 2003</i>	Presente-Assente/1	Assente	

(*) - Prova non accreditata ACCREDIA

Tutte le procedure, i metodi utilizzati per le determinazioni analitiche e le incertezze delle misure sono quelli definiti nei metodi di prova; non sono state effettuate aggiunte, esclusioni e derivazioni rispetto alle specifiche richieste. Con il termine Incertezza si intende incertezza estesa (espressa con livello di fiducia del 95%), fattore di copertura utilizzato K = 2; il recupero non è utilizzato nel calcolo del valore analitico.

 Responsabile della Sezione Biologica
 Marta Casella
 N° 056220 - Ordine Nazionale dei Biologi

 Responsabile di Laboratorio
 Dott. Chim. Burzagli Fabrizio
 N° 2025 - Ordine chimici della Toscana


All.16 PGAMB08.1 rev.03 del 02.01.2014

Laboratorio inserito negli elenchi del programma di controllo Qualità dei laboratori che effettuano la determinazione quantitativa delle fibre di amianto per le tecniche MOCF ed FTIR promosso dal Ministero della Salute, ai sensi del D.M. 07/07/97 e del D.M. 14/05/98.

Laboratorio di ricerca riconosciuto "Altamente Qualificato" da parte del Ministero della Università Ricerca (MIUR) secondo il Decreto Ministeriale 8 agosto 2000

Agenzia Formativa accreditata dalla Regione Toscana ai sensi della DGR 968/07 per gli ambiti: Formazione Superiore e Formazione Continua (n. PI0054)

Laboratorio riconosciuto dal Ministero della Sanità (prot. 600.5/59.819/1773) e iscritto al n. 017 dell'elenco regionale dei laboratori che effettuano analisi di autocontrollo delle industrie alimentari ai sensi della LR 9 marzo 2008, n. 9 (decreto 1236 del 20.03.2007)

Laboratorio con Sistema di Gestione Qualità certificato ai sensi della UNI EN ISO 9001, con Sistema di Gestione Ambientale certificato ai sensi della UNI EN ISO 14001, e con Sistema di Gestione della Salute e Sicurezza dei lavoratori secondo lo standard OHSAS 18001

segue Rapporto di prova n°: **15LA12943** del **28/08/2015**

Fine del rapporto di prova n° **15LA12943**

All.16 PGAMB08.1 rev.03 del 02.01.2014

Laboratorio inserito negli elenchi del programma di controllo Qualità dei laboratori che effettuano la determinazione quantitativa delle fibre di amianto per le tecniche MOCF ed FTIR promosso dal Ministero della Salute, ai sensi del D.M. 07/07/97 e del D.M. 14/05/98.

Laboratorio di ricerca riconosciuto "Altamente Qualificato" da parte del Ministero della Università Ricerca (MIUR) secondo il Decreto Ministeriale 8 agosto 2000

Agenzia Formativa accreditata dalla Regione Toscana ai sensi della DGR 988/07 per gli ambiti Formazione Superiore e Formazione Continua (n.PI0054)

Laboratorio riconosciuto dal Ministero della Sanità (prot. 600.5/59.619/1773) e iscritto al n. 017 dell'elenco regionale dei laboratori che effettuano analisi di autocontrollo delle industrie alimentari ai sensi della LR 9 marzo 2005, n. 9 (decreto 1236 del 20.03.2007)

Laboratorio con Sistema di Gestione Qualità certificato ai sensi della UNI EN ISO 9001, con Sistema di Gestione Ambientale certificato ai sensi della UNI EN ISO 14001, e con Sistema di Gestione della Salute e Sicurezza dei lavoratori secondo lo standard OHSAS 18001

Rapporto di prova n°: **15LA12944** del **28/08/2015**

LAB N° 0510



Spett.
Nuovo Farma s.c.a.r.l
Via Domenico Svampa 9
40129 BOLOGNA (BO)

Dati relativi al campione

Acque superficiali

Denominazione del Campione: **Campione di acqua superficiale - PA.PE.130 - ASP05 - Torrente Rilucia Monte**

Data inizio analisi: **01/07/2015** Data fine analisi: **30/07/2015**

Quantità di Campione pervenuta: **6.8 l**

Temperatura al ricevimento: **4 °C**

Data Accettazione: **01/07/2015**

Data Arrivo: **01/07/2015**

Dati di campionamento

Luogo di campionamento: **Torrente Rilucia**

Punto di prelievo: **ASP05 - Torrente Rilucia Monte**

Modalità di Campionamento: **APAT CNR IRSA 1030 Man 29 2003**

Prelevato il: **01/07/2015** da: **Personale Ambiente s.c. - Dr. Lazzarini Andrea**

Parametro <i>Metodo</i>	U.M.	Risultato	Incertezza
Solidi sospesi totali <i>APAT CNR IRSA 2090 B Man 29 2003</i>	mg/l	3,7	±0,1
Cloruri <i>APAT CNR IRSA 4090 A1 Man 29 2003</i>	mg/l	27	±3
Solfati <i>APAT CNR IRSA 4140 Man 29 2003</i>	mg/l	86	±9
Azoto ammoniacale (come NH4) <i>APAT CNR IRSA 4030 A2 Man 29 2003</i>	mg/l	< 0,1	
Idrocarburi totali <i>APAT CNR IRSA 5160 A2 Man 29 2003</i>	mg/l	< 10	

(*) - Prova non accreditata ACCREDIA

Tutte le procedure, i metodi utilizzati per le determinazioni analitiche e le incertezze delle misure sono quelli definiti nei metodi di prova; non sono state effettuate aggiunte, esclusioni e derivazioni rispetto alle specifiche richieste. Con il termine Incertezza si intende incertezza estesa (espressa con livello di fiducia del 95%), fattore di copertura utilizzato K = 2; il recupero non è utilizzato nel calcolo del valore analitico.

All.16 PGAMB08.1 rev.03 del 02.01.2014

Laboratorio inserito negli elenchi del programma di controllo qualità del laboratorio che effettuano la determinazione quantitativa delle fibre di amianto per le tecniche MOCF ed FTIR promosso dal Ministero della Salute, ai sensi del D.M. 07/07/97 e del D.M. 14/05/96.

Laboratorio di ricerca riconosciuto "Ateneo Qualificato" da parte del Ministero della Università Ricerca (MIUR) secondo il Decreto Ministeriale 8 agosto 2000

Agenzia Formativa accreditata dalla Regione Toscana ai sensi della DGR 988/07 per gli ambiti Formazione Superiore e Formazione Continua (n.P10054)

Laboratorio riconosciuto dal Ministero della Sanità (prot. 600.5/59.6/19/1773) e iscritto al n. 017 dell'elenco regionale dei laboratori che effettuano analisi di autocontrollo delle industrie alimentari ai sensi della LR 9 marzo 2008, n. 9 (decreto 1238 del 20.03.2007)

Laboratorio con Sistema di Gestione Qualità certificato ai sensi della UNI EN ISO 9001, con Sistema di Gestione Ambientale certificato ai sensi della UNI EN ISO 14001, e con Sistema di Gestione della Salute e Sicurezza dei lavoratori secondo lo standard OHSAS 18001

segue Rapporto di prova n°: **15LA12944** del **28/08/2015**

Responsabile di Laboratorio
Dott. Chim. Burzagli Fabrizio
N° 2025 - Ordine chimici della Toscana



Fine del rapporto di prova n° **15LA12944**

AII.16 PGAMB08.1 rev.03 del 02.01.2014

Laboratorio inserito negli elenchi del programma di controllo Qualità dei laboratori che effettuano la determinazione quantitativa delle fibre di amianto per le tecniche MOCF ed FTIR promosso dal Ministero della Salute, ai sensi del D.M. 07/07/97 e del D.M. 14/05/98.

Laboratorio di ricerca riconosciuto "Altamente Qualificato" da parte del Ministero delle Università e Ricerca (MIUR) secondo il Decreto Ministeriale 8 agosto 2000

Agenzia Formativa accreditata dalla Regione Toscana ai sensi della DGR 968/07 per gli ambiti Formazione Superiore e Formazione Continua (n.P10054)

Laboratorio riconosciuto dal Ministero della Sanità (prot. 600 5/59.619/1773) e iscritto al n. 017 dell'elenco regionale dei laboratori che effettuano analisi di autocontrollo delle industrie alimentari ai sensi della LR 9 marzo 2006, n. 9 (decreto 1236 del 20.03.2007)

Laboratorio con Sistema di Gestione Qualità certificato ai sensi della UNI EN ISO 9001, con Sistema di Gestione Ambientale certificato ai sensi della UNI EN ISO 14001, e con Sistema di Gestione della Salute e Sicurezza dei lavoratori secondo lo standard OHSAS 18001

Rapporto di prova n°: **15LA12939** del **28/08/2015**

LAB N° 0510



Spett.
Nuovo Farma s.c.a.r.l
Via Domenico Svampa 9
40129 BOLOGNA (BO)

Dati relativi al campione

Acque superficiali

Denominazione del Campione: **Campione di acqua superficiale - PA.PE.130 - ASP03 - Torrente Lanzo Monte**

Data inizio analisi: **01/07/2015** Data fine analisi: **30/07/2015**

Quantità di Campione pervenuta: **3.25 l**

Temperatura al ricevimento: **4 °C**

Data Accettazione: **01/07/2015**

Data Arrivo: **01/07/2015**

Dati di campionamento

Luogo di campionamento: **Torrente Lanzo**

Punto di prelievo: **ASP03 - Torrente Lanzo Monte**

Modalità di Campionamento: **APAT CNR IRSA 1030 Man 29 2003**

Prelevato il: **01/07/2015** da: **Personale Ambiente s.c. - Dr. Lazzarini Andrea**

Parametro Metodo	U.M.	Risultato	Incertezza
Solidi sospesi totali APAT CNR IRSA 2090 B Man 29 2003	mg/l	3,1	±0,1
Cloruri APAT CNR IRSA 4090 A1 Man 29 2003	mg/l	30	±3
* Solfati APAT CNR IRSA 4140 Man 29 2003	mg/l	48	±5
Azoto ammoniacale (come NH4) APAT CNR IRSA 4030 A2 Man 29 2003	mg/l	< 0,1	
Idrocarburi totali APAT CNR IRSA 5160 A2 Man 29 2003	mg/l	< 10	

(*) - Prova non accreditata ACCREDIA

Tutte le procedure, i metodi utilizzati per le determinazioni analitiche e le incertezze delle misure sono quelli definiti nei metodi di prova; non sono state effettuate aggiunte, esclusioni e derivazioni rispetto alle specifiche richieste. Con il termine Incertezza si intende incertezza estesa (espressa con livello di fiducia del 95%), fattore di copertura utilizzato $K = 2$; il recupero non è utilizzato nel calcolo del valore analitico.

All.16 PGAMB08.1 rev.03 del 02.01.2014

Laboratorio inserito negli elenchi del programma di controllo Qualità dei laboratori che effettuano la determinazione quantitativa delle fibre di ambiente per le tecniche MOCF ed FTIR promosso dal Ministero della Salute, ai sensi del D.M. 07/07/97 e del D.M. 14/05/98.

Laboratorio di ricerca riconosciuto "Altamente Qualificato" da parte del Ministero della Università Ricerca (MIUR) secondo il Decreto Ministeriale 8 agosto 2000

Agenzie Formative accreditate dalla Regione Toscana ai sensi della DGR 988/07 per gli ambiti Formazione Superiore e Formazione Continua (n. P10054)

Laboratorio riconosciuto dal Ministero della Sanità (prot. 600.5/59.819/1773) e iscritto al n. 017 dell'elenco regionale dei laboratori che effettuano analisi di autocontrollo delle industrie alimentari ai sensi della LR 9 marzo 2008, n. 9 (decreto 1236 del 20.03.2007)

Laboratorio con Sistema di Gestione Qualità certificato ai sensi della UNI EN ISO 9001, con Sistema di Gestione Ambientale certificato ai sensi della UNI EN ISO 14001, e con Sistema di Gestione della Salute e Sicurezza dei lavoratori secondo lo standard OHSAS 18001

Il presente rapporto riguarda il solo campione relativo alla sigla attribuita sottoposto a prova e non può essere riprodotto parzialmente senza l'approvazione scritta del laboratorio di prova.

ambiente s.c.

Via Frassina, 21 - Carrara (MS) - 54031 - Tel. +39 0585 855624 - Fax +39 0585 855617 - e-mail: laboratori@ambientesc.it - www.ambientesc.it

Pagina 1 di 2

segue Rapporto di prova n°: **15LA12939** del **28/08/2015**

Responsabile di Laboratorio
Dott. Chim. Burzagli Fabrizio
N° 2025 - Ordine chimici della Toscana



Fine del rapporto di prova n° **15LA12939**

AII.16 PGAMB08.1 rev.03 del 02.01.2014

Laboratorio inserito negli elenchi del programma di controllo Qualità dei laboratori che effettuano la determinazione quantitativa delle fibre di amianto per le tecniche MOCF ed FTIR promosso dal Ministero della Salute, ai sensi del D.M. 07/07/97 e del D.M. 14/05/96.

Laboratorio di ricerca riconosciuto "Altamente Qualificato" da parte del Ministero della Università Ricerca (MIUR) secondo il Decreto Ministeriale 8 agosto 2000

Agenzia Formativa accreditata dalla Regione Toscana ai sensi della DGR 968/07 per gli ambiti Formazione Superiore e Formazione Continua (n.Pi0054)

Laboratorio riconosciuto dal Ministero della Sanità (prot. 600.5/59.619/1773) e iscritto al n. 017 dell'elenco regionale dei laboratori che effettuano analisi di autocollaborazione delle industrie alimentari ai sensi della LR 9 marzo 2008, n. 9 (decreto 1236 del 20.03.2007)

Laboratorio con Sistema di Gestione Qualità certificato ai sensi della UNI EN ISO 9001, con Sistema di Gestione Ambientale certificato ai sensi della UNI EN ISO 14001, e con Sistema di Gestione della Salute e Sicurezza dei lavoratori secondo lo standard OHSAS 18001

Rapporto di prova n°: **15LA12941** del **28/08/2015**
LAB N° 0510


15LA12941

 Spett.
Nuovo Farma s.c.a.r.l
 Via Domenico Svampa 9
 40129 BOLOGNA (BO)

Dati relativi al campione

Acque superficiali

 Denominazione del Campione: **Campione di acqua superficiale - PA.PE.130 - ASP04 - Torrente Lanzo Valle**

 Data inizio analisi: **01/07/2015** Data fine analisi: **30/07/2015**

 Quantità di Campione pervenuta: **3.25 l**

 Temperatura al ricevimento: **4 °C**

 Data Accettazione: **01/07/2015**

 Data Arrivo: **01/07/2015**
Dati di campionamento

 Luogo di campionamento: **Torrente Lanzo**

 Punto di prelievo: **ASP04 - Torrente Lanzo Valle**

 Modalità di Campionamento: **APAT CNR IRSA 1030 Man 29 2003**

 Prelevato il: **01/07/2015** da: **Personale Ambiente s.c. - Dr. Lazzarini Andrea**

Parametro <i>Metodo</i>	U.M.	Risultato	Incertezza
Solidi sospesi totali <i>APAT CNR IRSA 2090 B Man 29 2003</i>	mg/l	3,2	±0,1
Cloruri <i>APAT CNR IRSA 4090 A1 Man 29 2003</i>	mg/l	28	±3
* Solfati <i>APAT CNR IRSA 4140 Man 29 2003</i>	mg/l	41	±5
Azoto ammoniacale (come NH ₄) <i>APAT CNR IRSA 4030 A2 Man 29 2003</i>	mg/l	< 0,1	
Idrocarburi totali <i>APAT CNR IRSA 5160 A2 Man 29 2003</i>	mg/l	< 10	

(*) - Prova non accreditata ACCREDIA

Tutte le procedure, i metodi utilizzati per le determinazioni analitiche e le incertezze delle misure sono quelli definiti nei metodi di prova; non sono state effettuate aggiunte, esclusioni e derivazioni rispetto alle specifiche richieste. Con il termine Incertezza si intende incertezza estesa (espressa con livello di fiducia del 95%), fattore di copertura utilizzato K = 2; il recupero non è utilizzato nel calcolo del valore analitico.

All.16 PGAMB08.1 rev.03 del 02.01.2014

Laboratorio inserito negli elenchi del programma di controllo Qualità dei laboratori che effettuano la determinazione quantitativa delle fibre di amianto per le tecniche MOCF ed FTIR promosso dal Ministero della Salute, ai sensi del D.M. 07/07/97 e del D.M. 14/05/98.

Laboratorio di ricerca riconosciuto "Altamente Qualificato" da parte del Ministero della Università Ricerca (MIUR) secondo il Decreto Ministeriale 8 agosto 2000

Agenzia Formativa accreditata dalla Regione Toscana ai sensi della DGR 968/07 per gli ambiti Formazione Superiore e Formazione Continua (n. PI0054)

Laboratorio riconosciuto dal Ministero della Sanità (prot. 600.559/019/1773) e iscritto al n. 017 dell'elenco regionale dei laboratori che effettuano analisi di autocontrollo delle industrie alimentari ai sensi della LR 9 marzo 2008, n. 9 (decreto 1236 del 20.03.2007)

Laboratorio con Sistema di Gestione Qualità certificato ai sensi della UNI EN ISO 9001, con Sistema di Gestione Ambientale certificato ai sensi della UNI EN ISO 14001, e con Sistema di Gestione della Salute e Sicurezza dei lavoratori secondo lo standard OHSAS 18001

Il presente rapporto riguarda il solo campione relativo alla sigla attribuita sottoposto a prova e non può essere riprodotto parzialmente senza l'approvazione scritta del laboratorio di prova.

ambiente s.c.

 Via Frassina, 21 - Carrara (MS) - 54031 - Tel. +39 0585 855624 - Fax +39 0585 855617 - e-mail: laboratori@ambientesc.it - www.ambientesc.it

Pagina 1 di 2

segue Rapporto di prova n°: **15LA12941** del **28/08/2015**

Responsabile di Laboratorio
Dott. Chim. Burzagli Fabrizio
N° 2025 - Ordine chimici della Toscana



Fine del rapporto di prova n° **15LA12941**

All.16 PGAMB08.1 rev.03 del 02.01.2014

Laboratorio inserito negli elenchi del programma di controllo Qualità dei laboratori che effettuano la determinazione quantitativa delle fibre di amianto per le tecniche MOCF ed FTIR promosso dal Ministero della Salute, ai sensi del D.M. 07/07/97 e del D.M. 14/05/96.

Laboratorio di ricerca riconosciuto "Altamente Qualificato" da parte del Ministero della Università e Ricerca (MIUR) secondo il Decreto Ministeriale 8 agosto 2000

Agenzie Formative accreditata dall' Regione Toscana ai sensi della DGR 968/07 per gli ambiti Formazione Superiore e Formazione Continua (n P10054)

Laboratorio riconosciuto dal Ministero della Sanità (prot. 600.5/59.619/1773) e iscritto al n. 017 dell'elenco regionale dei laboratori che effettuano analisi di autocontrollo delle industrie alimentari ai sensi della LR 9 marzo 2006, n. 9 (decreto 1236 del 20.03.2007)

Laboratorio con Sistema di Gestione Qualità certificato ai sensi della UNI EN ISO 9001, con Sistema di Gestione Ambientale certificato ai sensi della UNI EN ISO 14001, e con Sistema di Gestione della Salute e Sicurezza dei lavoratori secondo lo standard OHSAS 18001

Rapporto di prova n°: **15LA12935** del **28/08/2015**



Spett.
Nuovo Farma s.c.a.r.l
Via Domenico Svampa 9
40129 BOLOGNA (BO)

Dati relativi al campione

Acque superficiali

Denominazione del Campione: **Campione di acqua superficiale - PA.PE.130 - ASP06 - Torrente Farma Monte**

Data inizio analisi: **01/07/2015** Data fine analisi: **30/07/2015**

Quantità di Campione pervenuta: **3.25 l**

Temperatura al ricevimento: **4 °C**

Data Accettazione: **01/07/2015**

Data Arrivo: **01/07/2015**

Dati di campionamento

Luogo di campionamento: **Torrente Farma**

Punto di prelievo: **ASP06 - Torrente Farma Monte**

Modalità di Campionamento: **APAT CNR IRSA 1030 Man 29 2003**

Prelevato il: **01/07/2015** da: **Personale Ambiente s.c. - Dr. Lazzarini Andrea**

Parametro <i>Metodo</i>	U.M.	Risultato	Incertezza
Solidi sospesi totali <i>APAT CNR IRSA 2090 B Man 29 2003</i>	mg/l	3,0	±0,1
Cloruri <i>APAT CNR IRSA 4090 A1 Man 29 2003</i>	mg/l	71	±8
* Solfati <i>APAT CNR IRSA 4140 Man 29 2003</i>	mg/l	170	±19
Azoto ammoniacale (come NH4) <i>APAT CNR IRSA 4030 A2 Man 29 2003</i>	mg/l	< 0,1	
Idrocarburi totali <i>APAT CNR IRSA 5160 A2 Man 29 2003</i>	mg/l	< 10	

(*) - Prova non accreditata ACCREDIA

Tutte le procedure, i metodi utilizzati per le determinazioni analitiche e le incertezze delle misure sono quelli definiti nei metodi di prova; non sono state effettuate aggiunte, esclusioni e derivazioni rispetto alle specifiche richieste. Con il termine Incertezza si intende incertezza estesa (espressa con livello di fiducia del 95%), fattore di copertura utilizzato K = 2; il recupero non è utilizzato nel calcolo del valore analitico.

AH.16 PGAMB08.1 rev.03 del 02.01.2014

Laboratorio inserito negli elenchi del programma di controllo Qualità dei laboratori che effettuano la determinazione quantitativa delle fibre di amianto per le tecniche MOCF ed FTIR promosso dal Ministero della Salute, ai sensi del D.M. 07/07/97 e del D.M. 14/05/96.

Laboratorio di ricerca riconosciuto "Altamente Qualificato" da parte del Ministero della Università e Ricerca (MIUR) secondo il Decreto Ministeriale 8 agosto 2000

Agenzia Formativa accreditata dalla Regione Toscana ai sensi della DGR 988/07 per gli ambiti Formazione Superiore e Formazione Continua (n.P10054)

Laboratorio riconosciuto dal Ministero della Sanità (prot. 600.5/59.619/1773) e iscritto al n. 017 dell'elenco regionale dei laboratori che effettuano analisi di autocontrollo delle industrie alimentari ai sensi della LR 9 marzo 2008, n. 9 (decreto 1236 del 20.03.2007)

Laboratorio con Sistema di Gestione Qualità certificato ai sensi della UNI EN ISO 9001, con Sistema di Gestione Ambientale certificato ai sensi della UNI EN ISO 14001, e con Sistema di Gestione della Salute e Sicurezza dei lavoratori secondo lo standard OHSAS 18001

segue Rapporto di prova n°: **15LA12935** del **28/08/2015**

Responsabile di Laboratorio
Dott. Chim. Burzagli Fabrizio
N° 2025 - Ordine chimici della Toscana



Fine del rapporto di prova n° **15LA12935**

All.16 PGAMB08.1 rev.03 del 02.01.2014

Laboratorio inserito negli elenchi del programma di controllo Qualità dei laboratori che effettuano la determinazione quantitativa delle fibre di amianto per le tecniche MOCF ed FTIR promosso dal Ministero della Salute, ai sensi del D.M. 07/07/97 o del D.M. 14/05/96.

Laboratorio di ricerca riconosciuto "Altamente Qualificato" da parte del Ministero della Università e Ricerca (MIUR) secondo il Decreto Ministeriale 8 agosto 2000

Agenzia Formativa accreditata dalla Regione Toscana ai sensi della DGR 968/07 per gli ambiti: Formazione Superiore e Formazione Continua (n.Pi0054)

Laboratorio riconosciuto dal Ministero della Sanità (prot. 600 5/59/619/1773) e iscritto al n. 017 dell'elenco regionale dei laboratori che effettuano analisi di autocontrollo delle industrie alimentari ai sensi della LR 9 marzo 2006, n. 9 (decreto 1236 del 20.03.2007)

Laboratorio con Sistema di Gestione Qualità certificato ai sensi della UNI EN ISO 9001, con Sistema di Gestione Ambientale certificato ai sensi della UNI EN ISO 14001, e con Sistema di Gestione della Salute e Sicurezza dei lavoratori secondo lo standard OHSAS 18001

Rapporto di prova n°: **15LA12937** del **28/08/2015**

LAB N° 0510



15LA12937

Spett.
Nuovo Farma s.c.a.r.l
Via Domenico Svampa 9
40129 BOLOGNA (BO)

Dati relativi al campione

Acque superficiali

Denominazione del Campione: **Campione di acqua superficiale - PA.PE.130 - ASP01 - Torrente Farma Valle**

Data inizio analisi: **01/07/2015** Data fine analisi: **30/07/2015**

Quantità di Campione pervenuta: **3.25 l**

Temperatura al ricevimento: **4 °C**

Data Accettazione: **01/07/2015**

Data Arrivo: **01/07/2015**

Dati di campionamento

Luogo di campionamento: **Torrente Farma**

Punto di prelievo: **ASP01 - Torrente Farma Valle**

Modalità di Campionamento: **APAT CNR IRSA 1030 Man 29 2003**

Prelevato il: **01/07/2015** da: **Personale Ambiente s.c. - Dr. Lazzarini Andrea**

Parametro Metodo	U.M.	Risultato	Incertezza
Solidi sospesi totali <i>APAT CNR IRSA 2090 B Man 29 2003</i>	mg/l	4,1	±0,1
Cloruri <i>APAT CNR IRSA 4090 A1 Man 29 2003</i>	mg/l	72	±8
* Solfati <i>APAT CNR IRSA 4140 Man 29 2003</i>	mg/l	180	±20
Azoto ammoniacale (come NH4) <i>APAT CNR IRSA 4030 A2 Man 29 2003</i>	mg/l	< 0,1	
Idrocarburi totali <i>APAT CNR IRSA 5160 A2 Man 29 2003</i>	mg/l	< 10	

(*) - Prova non accreditata ACCREDIA

Tutte le procedure, i metodi utilizzati per le determinazioni analitiche e le incertezze delle misure sono quelli definiti nei metodi di prova; non sono state effettuate aggiunte, esclusioni e derivazioni rispetto alle specifiche richieste. Con il termine Incertezza si intende incertezza estesa (espressa con livello di fiducia del 95%), fattore di copertura utilizzato $K = 2$; il recupero non è utilizzato nel calcolo del valore analitico.

All.16 PGAMB08.1 rev.03 del 02.01.2014

Laboratorio inserito negli elenchi del programma di controllo qualità dei laboratori che effettuano la determinazione quantitativa delle fibre di amianto per le tecniche MOCF ed FTIR promosso dal Ministero della Salute, ai sensi del D.M. 07/07/97 e del D.M. 14/05/96.

Laboratorio di ricerca riconosciuto "Altamente Qualificato" da parte del Ministero della Università Ricerca (MIUR) secondo il Decreto Ministeriale 8 agosto 2000

Agenzia Formativa accreditata dalla Regione Toscana ai sensi della DGR 968/07 per gli ambiti Formazione Superiore e Formazione Continua (n.PI0054)

Laboratorio riconosciuto dal Ministero della Sanità (prot. 600.5/59.619/1773) e iscritto al n. 017 dell'elenco regionale dei laboratori che effettuano analisi di autocontrollo delle industrie alimentari ai sensi della LR 9 marzo 2006, n. 9 (decreto 1236 del 20.03.2007)

Laboratorio con Sistema di Gestione Qualità certificato ai sensi della UNI EN ISO 9001, con Sistema di Gestione Ambientale certificato ai sensi della UNI EN ISO 14001, e con Sistema di Gestione della Salute e Sicurezza dei lavoratori secondo lo standard OHSAS 18001

Il presente rapporto riguarda il solo campione relativo alla sigla attribuita sottoposto a prova e non può essere riprodotto parzialmente senza l'approvazione scritta del laboratorio di prova.

ambiente s.c.

Via Frassina, 21 - Carrara (MS) - 54031 - Tel. +39 0585 855624 - Fax +39 0585 855617 - e-mail: laboratori@ambientesc.it - www.ambientesc.it

Pagina 1 di 2

segue Rapporto di prova n°: **15LA12937** del **28/08/2015**

Responsabile di Laboratorio
Dott. Chim. Burzagli Fabrizio
N° 2025 - Ordine chimici della Toscana



Fine del rapporto di prova n° **15LA12937**

All.16 PGAMB08.1 rev.03 del 02.01.2014

Laboratorio inserito negli elenchi del programma di controllo Qualità dei laboratori che effettuano la determinazione quantitativa delle fibre di amianto per le tecniche MOCF ed FTIR promosso dal Ministero della Salute, ai sensi del D.M. 07/07/97 e del D.M. 14/05/98.

Laboratorio di ricerca riconosciuto "Altamente Qualificato" da parte del Ministero della Università e Ricerca (MIUR) secondo il Decreto Ministeriale 8 agosto 2000

Agenzia Formativa accreditata dalla Regione Toscana ai sensi della DGR 968/07 per gli ambiti Formazione Superiore e Formazione Continua (n.P10054)

Laboratorio riconosciuto dal Ministero della Sanità (prot. 600.5/59 619/1773) e iscritto al n. 017 dell'elenco regionale dei laboratori che effettuano analisi di autocontrollo delle industrie alimentari ai sensi della LR 9 marzo 2006, n. 9 (decreto 1236 del 20.03.2007)

Laboratorio con Sistema di Gestione Qualità certificato ai sensi della UNI EN ISO 9001, con Sistema di Gestione Ambientale certificato ai sensi della UNI EN ISO 14001, e con Sistema di Gestione della Salute e Sicurezza dei lavoratori secondo lo standard OHSAS 18001

Rapporto di prova n°: **15LA12945** del **28/08/2015**

LAB N° 0510



Spett.
Nuovo Farma s.c.a.r.l
Via Domenico Svampa 9
40129 BOLOGNA (BO)

Dati relativi al campione

Acque superficiali

Denominazione del Campione: **Campione di acqua superficiale - PA.PE.130 - ASP05 - Torrente Rilucia Monte - aggiuntivi**

Data inizio analisi: **01/07/2015** Data fine analisi: **30/07/2015**

Quantità di Campione pervenuta: **6.8 l**

Temperatura al ricevimento: **4 °C**

Data Accettazione: **01/07/2015**

Data Arrivo: **01/07/2015**

Dati di campionamento

Luogo di campionamento: **Torrente Rilucia**

Punto di prelievo: **ASP05 - Torrente Rilucia Monte**

Modalità di Campionamento: **APAT CNR IRSA 1030 Man 29 2003**

Prelevato il: **01/07/2015** da: **Personale Ambiente s.c. - Dr. Lazzarini Andrea**

Parametro <i>Metodo</i>	U.M.	Risultato
Oli minerali <i>APAT CNR IRSA 5160 B2 Man 29 2003</i>	mg/l	< 0,5
Idrocarburi (C10-C40) <i>UNI EN ISO 9377-2:2002</i>	mg/l	< 0,5

Responsabile di Laboratorio
Dott. Chim. Burzagli Fabrizio
N° 2025 - Ordine chimici della Toscana



Fine del rapporto di prova n° **15LA12945**

All.16 PGAMB08.1 rev.03 del 02.01.2014

Laboratorio inserito negli elenchi del programma di controllo Qualità del laboratori che effettuano la determinazione quantitativa delle fibre di amianto per le tecniche MOCF ed FTIR promosso dal Ministero della Salute, ai sensi del D.M. 07/07/97 e del D.M. 14/05/98.

Laboratorio di ricerca riconosciuto "Altamente Qualificato" da parte del Ministero della Università Ricerca (MIUR) secondo il Decreto Ministeriale 8 agosto 2000

Agenzie Formative accreditate dalla Regione Toscana ai sensi della DGR 968/07 per gli ambiti Formazione Superiore e Formazione Continua (n.PI0054)

Laboratorio riconosciuto dal Ministero della Sanità (prot. 600 5/59.819/1773) e iscritto al n. 017 dell'elenco regionale dei laboratori che effettuano analisi di autocontrollo delle industrie alimentari ai sensi della LR 9 marzo 2006, n. 9 (decreto 1236 del 20.03.2007)

Laboratorio con Sistema di Gestione Qualità certificato ai sensi della UNI EN ISO 9001, con Sistema di Gestione Ambientale certificato ai sensi della UNI EN ISO 14001, e con Sistema di Gestione della Salute e Sicurezza dei lavoratori secondo lo standard OHSAS 18001

Il presente rapporto riguarda il solo campione relativo alla sigla attribuita sottoposto a prova e non può essere riprodotto parzialmente senza l'approvazione scritta del laboratorio di prova.

ambiente s.c.

Via Frassina, 21 - Carrara (MS) - 54031 - Tel. +39 0585 855624 - Fax +39 0585 855617 - e-mail: laboratori@ambientesc.it - www.ambientesc.it

Pagina 1 di 1

Rapporto di prova n°: **15LA12942** del **28/08/2015**

LAB N° 0510



Spett.
Nuovo Farma s.c.a.r.l
Via Domenico Svampa 9
40129 BOLOGNA (BO)

Dati relativi al campione

Acque superficiali

Denominazione del Campione: **Campione di acqua superficiale - PA.PE.130 - ASP04 - Torrente Lanzo Valle - aggiuntivi**

Data inizio analisi: **01/07/2015** Data fine analisi: **30/07/2015**

Quantità di Campione pervenuta: **3.25 l**

Temperatura al ricevimento: **4 °C**

Data Accettazione: **01/07/2015**

Data Arrivo: **01/07/2015**

Dati di campionamento

Luogo di campionamento: **Torrente Lanzo**

Punto di prelievo: **ASP04 - Torrente Lanzo Valle**

Modalità di Campionamento: **APAT CNR IRSA 1030 Man 29 2003**

Prelevato il: **01/07/2015** da: **Personale Ambiente s.c. - Dr. Lazzarini Andrea**

Parametro <i>Metodo</i>	U.M.	Risultato
Oli minerali <i>APAT CNR IRSA 5160 B2 Man 29 2003</i>	mg/l	< 0,5
Idrocarburi (C10-C40) <i>UNI EN ISO 9377-2:2002</i>	mg/l	< 0,5

Responsabile di Laboratorio
Dott. Chim. Burzagli Fabrizio
N° 2025 - Ordine chimici della Toscana



Fine del rapporto di prova n° **15LA12942**

All.16 PGAMB08.1 rev.03 del 02.01.2014

Laboratorio inserito negli elenchi del programma di controllo Qualità del laboratori che effettuano la determinazione quantitativa delle fibre di amianto per lo tecniche MOCF ed FTIR promosso dal Ministero della Salute, ai sensi del D.M. 07/07/97 e del D.M. 14/05/98.

Laboratorio di ricerca riconosciuto "Altamente Qualificato" da parte del Ministero della Università Ricerca (MIUR) secondo il Decreto Ministeriale 8 agosto 2000

Agenzia Formativa accreditata dalla Regione Toscana ai sensi della DGR 988/07 per gli ambiti Formazione Superiore o Formazione Continua (n.P10054)

Laboratorio riconosciuto dal Ministero della Sanità (prot. 600.5/59 9/19/1773) e iscritto al n. 017 dell'elenco regionale dei laboratori che effettuano analisi di autocontrollo delle industrie alimentari ai sensi della LR 9 marzo 2008, n. 9 (decreto 1236 del 20.03.2007)

Laboratorio con Sistema di Gestione Qualità certificato ai sensi della UNI EN ISO 9001, con Sistema di Gestione Ambientale certificato ai sensi della UNI EN ISO 14001, e con Sistema di Gestione della Salute e Sicurezza dei lavoratori secondo lo standard OHSAS 18001

Il presente rapporto riguarda il solo campione relativo alla sigla attribuita sottoposto a prova e non può essere riprodotto parzialmente senza l'approvazione scritta del laboratorio di prova.

ambiente s.c.

Via Frassina, 21 - Carrara (MS) - 54031 - Tel. +39 0585 855624 - Fax +39 0585 855617 - e-mail: laboratori@ambientesc.it - www.ambientesc.it

Pagina 1 di 1

Rapporto di prova n°: 15LA12940 del 28/08/2015

LAB N° 0510



Spett.
Nuovo Farma s.c.a.r.l
Via Domenico Svampa 9
40129 BOLOGNA (BO)

Dati relativi al campione

Acque superficiali

Denominazione del Campione: **Campione di acqua superficiale - PA.PE.130 - ASP03 - Torrente Lanzo Monte - aggiuntivi**

Data inizio analisi: **01/07/2015** Data fine analisi: **30/07/2015**

Quantità di Campione pervenuta: **3.25 l**

Temperatura al ricevimento: **4 °C**

Data Accettazione: **01/07/2015**

Data Arrivo: **01/07/2015**

Dati di campionamento

Luogo di campionamento: **Torrente Lanzo**

Punto di prelievo: **ASP03 - Torrente Lanzo Monte**

Modalità di Campionamento: **APAT CNR IRSA 1030 Man 29 2003**

Prelevato il: **01/07/2015** da: **Personale Ambiente s.c. - Dr. Lazzarini Andrea**

Parametro Metodo	U.M.	Risultato
Oli minerali APAT CNR IRSA 5160 B2 Man 29 2003	mg/l	< 0,5
Idrocarburi (C10-C40) UNI EN ISO 9377-2:2002	mg/l	< 0,5

Responsabile di Laboratorio
Dott. Chim. Burzagli Fabrizio
N° 2025 - Ordine chimici della Toscana



Fine del rapporto di prova n° 15LA12940

All.16 PGAMB08.1 rev.03 del 02.01.2014

Laboratorio inserito negli elenchi del programma di controllo Qualità dei laboratori che effettuano la determinazione quantitativa delle fibre di amianto per le tecniche MOCF ed FTIR promosso dal Ministero della Salute, ai sensi del D.M. 07/07/97 e del D.M. 14/05/98.

Laboratorio di ricerca riconosciuto "Altamente Qualificato" da parte del Ministero della Università Ricerca (MIUR) secondo il Decreto Ministeriale 8 agosto 2000

Agenzia Formativa accreditata dalla Regione Toscana ai sensi della DGR 968/07 per gli ambiti Formazione Superiore e Formazione Continua (n.P10054)

Laboratorio riconosciuto dal Ministero della Sanità (prot. 600.5/59 8/19/1773) e iscritto al n. 017 dell'elenco regionale dei laboratori che effettuano analisi di autocontrollo delle industrie alimentari ai sensi della LR 9 marzo 2006, n. 9 (decreto 1236 del 20.03.2007)

Laboratorio con Sistema di Gestione Qualità certificato ai sensi della UNI EN ISO 9001, con Sistema di Gestione Ambientale certificato ai sensi della UNI EN ISO 14001, e con Sistema di Gestione della Salute e Sicurezza dei Lavoratori secondo lo standard OHSAS 18001

Rapporto di prova n°: **15LA12938** del **28/08/2015**

LAB N° 0510



Spett.
Nuovo Farma s.c.a.r.l
Via Domenico Svampa 9
40129 BOLOGNA (BO)

Dati relativi al campione

Acque superficiali

Denominazione del Campione: **Campione di acqua superficiale - PA.PE.130 - ASP01 - Torrente Farma Valle - aggiuntivi**

Data inizio analisi: **01/07/2015** Data fine analisi: **30/07/2015**

Quantità di Campione pervenuta: **3.25 l**

Temperatura al ricevimento: **4 °C**

Data Accettazione: **01/07/2015**

Data Arrivo: **01/07/2015**

Dati di campionamento

Luogo di campionamento: **Torrente Farma**

Punto di prelievo: **ASP01 - Torrente Farma Valle**

Modalità di Campionamento: **APAT CNR IRSA 1030 Man 29 2003**

Prelevato il: **01/07/2015** da: **Personale Ambiente s.c. - Dr. Lazzarini Andrea**

Parametro <i>Metodo</i>	U.M.	Risultato
Oli minerali <i>APAT CNR IRSA 5160 B2 Man 29 2003</i>	mg/l	< 0,5
Idrocarburi (C10-C40) <i>UNI EN ISO 9377-2:2002</i>	mg/l	< 0,5

Responsabile di Laboratorio
Dott. Chim. Burzagli Fabrizio
N° 2025 - Ordine chimici della Toscana



Fine del rapporto di prova n° **15LA12938**

All.16 PGAMB08.1 rev.03 del 02.01.2014

Laboratorio inserito negli elenchi del programma di controllo Qualità dei laboratori che effettuano la determinazione quantitativa delle fibre di amianto per le tecniche MOCF ed FTIR promosso dal Ministero della Salute, ai sensi del D.M. 07/07/97 e del D.M. 14/05/98.

Laboratorio di ricerca riconosciuto "Altamente Qualificato" da parte del Ministero della Università Ricerca (MIUR) secondo il Decreto Ministeriale 8 agosto 2000

Agenzia Formativa accreditata dalla Regione Toscana ai sensi della DGR 988/07 per gli ambiti Formazione Superiore e Formazione Continua (n.P10054)

Laboratorio riconosciuto dal Ministero della Sanità (prot. 600/5/99.6/19/1773) e iscritto al n. 017 dell'elenco regionale dei laboratori che effettuano analisi di autocontrollo delle industrie alimentari ai sensi della LR 9 marzo 2008, n. 9 (decreto 1238 del 20.03.2007)

Laboratorio con Sistema di Gestione Qualità certificato ai sensi della UNI EN ISO 9001, con Sistema di Gestione Ambientale certificato ai sensi della UNI EN ISO 14001 e con Sistema di Gestione della Salute e Sicurezza dei lavoratori secondo lo standard OHSAS 18001

Rapporto di prova n°: **15LA12936** del **28/08/2015**

LAB N° 0510



Spett.
Nuovo Farma s.c.a.r.l
Via Domenico Svampa 9
40129 BOLOGNA (BO)

Dati relativi al campione

Acque superficiali

Denominazione del Campione: **Campione di acqua superficiale - PA.PE.130 - ASP06 - Torrente Farma Monte - aggiuntivi**

Data inizio analisi: **01/07/2015** Data fine analisi: **30/07/2015**

Quantità di Campione pervenuta: **3.25 l**

Temperatura al ricevimento: **4 °C**

Data Accettazione: **01/07/2015**

Data Arrivo: **01/07/2015**

Dati di campionamento

Luogo di campionamento: **Torrente Farma**

Punto di prelievo: **ASP06 - Torrente Farma Monte**

Modalità di Campionamento: **APAT CNR IRSA 1030 Man 29 2003**

Prelevato il: **01/07/2015** da: **Personale Ambiente s.c. - Dr. Lazzarini Andrea**

Parametro <i>Metodo</i>	U.M.	Risultato
Oli minerali <i>APAT CNR IRSA 5160 B2 Man 29 2003</i>	mg/l	< 0,5
Idrocarburi (C10-C40) <i>UNI EN ISO 9377-2:2002</i>	mg/l	< 0,5

Responsabile di Laboratorio
Dott. Chim. Burzagli Fabrizio
N° 2025 - Ordine chimici della Toscana



Fine del rapporto di prova n° **15LA12936**

All.16 PGAMB08.1 rev.03 del 02.01.2014

Laboratorio inserito negli elenchi del programma di controllo Qualità dei laboratori che effettuano la determinazione quantitativa delle fibre di amianto per le tecniche MOCF ed FTIR, promosso dal Ministero della Salute, ai sensi del D.M. 07/07/97 e del D.M. 14/05/96.

Laboratorio di ricerca riconosciuto "Altamente Qualificato" da parte del Ministero della Università Ricerca (MIUR) secondo il Decreto Ministeriale 8 agosto 2000

Agenzia Formativa accreditata della Regione Toscana ai sensi della DGR 968/07 per gli ambiti Formazione Superiore e Formazione Continua (n.P10054)

Laboratorio riconosciuto dal Ministero della Sanità (prot. 600.5/59 619/1773) e iscritto al n. 017 dell'elenco regionale dei laboratori che effettuano analisi di autocontrollo delle industrie alimentari ai sensi della LR 9 marzo 2008, n. 9 (decreto 1236 del 20.03.2007)

Laboratorio con Sistema di Gestione Qualità certificato ai sensi della UNI EN ISO 9001, con Sistema di Gestione Ambientale e certificato ai sensi della UNI EN ISO 14001, e con Sistema di Gestione della Salute e Sicurezza dei lavoratori secondo lo standard OHSAS 18001

Rapporto di prova n°: **15LA12927** del **03/08/2015**



Spett.
Nuovo Farma s.c.a.r.l
Via Domenico Svampa 9
40129 BOLOGNA (BO)

Dati relativi al campione

Indice multimetrico di intercalibrazione STAR-ICMI

Denominazione del Campione: **Campione di acqua superficiale - PA.PE.131 - ASP05 - Torrente Rilucia Monte**

Data inizio analisi: **01/07/2015** Data fine analisi: **01/07/2015**

Quantità di Campione pervenuta: **Campionamento mediante surber net (0.5 m2)**

Data Accettazione: **01/07/2015**

Data Arrivo: **01/07/2015**

Dati di campionamento

Luogo di campionamento: **Torrene Rilucia - Civitella Paganico**

Punto di prelievo: **ASP05 - Torrente Rilucia Monte ASP 05**

Modalità di Campionamento: **Notiziario Met. Analitici 2007, n.s. 2008**

Prelevato il: **01/07/2015** da: **Personale Ambiente s.c. - Dr. Sturlese Fabrizio**

Parametro Metodo	U.M.	Risultato
Indice multimetrico STAR di Intercalibrazione (STAR_ICMI) <i>Notiziario Met. Analitici 2007, n.s. 2008</i>	Classe di qualità	0,70

Note: Tutte le procedure, i metodi utilizzati per le determinazioni analitiche e le incertezze delle misure sono quelli definiti nei metodi di prova; non sono state effettuate aggiunte, esclusioni e derivazioni rispetto alle specifiche richieste. Con il termine incertezza si intende l'incertezza estesa. L'incertezza e/o l'intervallo di confidenza sono espressi con un livello di fiducia del 95% (fattore di copertura k=2); il recupero non è utilizzato nel calcolo del valore analitico.

Il valore RQE calcolato per la stazione in oggetto rientra nell'intervallo di riferimento dell'indice STAR_ICMI per la macrotipologia 11TO (Toscana) corrispondente alla classe di qualità III e quindi ad un giudizio di sufficiente qualità.

Responsabile della Sezione Biologica
Marta Casella
N° 056220 - Ordine Nazionale dei Biologi

Responsabile di Laboratorio
Dott. Chim. Burzagli Fabrizio
N° 2025 - Ordine chimici della Toscana






Fine del rapporto di prova n° **15LA12927**

All.16 PGAMB08.1 rev.03 del 02.01.2014

Laboratorio inserito negli elenchi del programma di controllo Qualità dei laboratori che effettuano la determinazione quantitativa delle fibre di amianto per le tecniche MOCAF ed FTIR promosso dal Ministero della Salute, ai sensi del D.M. 07/07/97 o del D.M. 14/05/98.

Laboratorio di ricerca riconosciuto "Altamento Qualificato" da parte del Ministero della Università Ricerca (MIUR) secondo il Decreto Ministeriale 8 agosto 2000

Agenzia Formativa accreditata dalla Regione Toscana ai sensi della DGR 968/07 per gli ambiti Formazione Superiore e Formazione Continua (n.PI0054)

Laboratorio riconosciuto dal Ministero della Sanità (prot. 600.5/59 619/1773) e iscritto al n. 017 dell'elenco regionale dei laboratori che effettuano analisi di autocontrollo delle industrie alimentari ai sensi della LR 9 marzo 2006, n. 9 (decreto 1236 del 20.03.2007)

Laboratorio con Sistema di Gestione Qualità certificato ai sensi della UNI EN ISO 9001, con Sistema di Gestione Ambientale certificato ai sensi della UNI EN ISO 14001, e con Sistema di Gestione della Salute e Sicurezza dei lavoratori secondo lo standard OHSAS 18001

Centralina	Data	Ora	Parametri Analizzati						
			Potenziale Redox(ORP) mV	Ossigeno Disciolto ppm	Livello idrometrico m	pH	Conducibilità a 25°C µS/cm2	Temperatura Acqua °C	
Farma Monte	01/05/2015	00:00	282,0	11,59	0,081	7,8	602	14,4	
Farma Monte		00:15	264,1	11,60	0,079	7,8	603	14,4	
Farma Monte		00:30	289,7	11,64	0,078	7,8	604	14,3	
Farma Monte		00:45	260,9	11,62	0,079	7,8	604	14,3	
Farma Monte		01:00	249,2	11,63	0,079	7,8	605	14,3	
Farma Monte		01:15	241,5	11,80	0,076	7,8	606	14,2	
Farma Monte		01:30	251,6	11,70	0,078	7,8	607	14,2	
Farma Monte		01:45	252,8	11,66	0,073	7,8	608	14,1	
Farma Monte		02:00	259,1	11,62	0,070	7,8	609	14,1	
Farma Monte		02:15	275,1	11,62	0,073	7,8	609	14,1	
Farma Monte		02:30	244,6	11,76	0,069	7,8	610	14,0	
Farma Monte		02:45	258,6	11,59	0,064	7,8	611	14,0	
Farma Monte		03:00	272,2	11,65	0,067	7,8	611	14,0	
Farma Monte		03:15	295,9	11,80	0,069	7,8	612	13,9	
Farma Monte		03:30	285,6	11,62	0,068	7,8	612	13,9	
Farma Monte		03:45	273,4	11,59	0,070	7,8	613	13,9	
Farma Monte		04:00	295,7	11,66	0,069	7,8	614	13,9	
Farma Monte		04:15	264,9	11,63	0,069	7,8	615	13,8	
Farma Monte		04:30	259,1	11,90	0,066	7,8	616	13,8	
Farma Monte		04:45	259,9	11,88	0,064	7,8	616	13,8	
Farma Monte		05:00	229,1	11,92	0,064	7,8	617	13,8	
Farma Monte		05:15	235,6	11,88	0,062	7,8	617	13,8	
Farma Monte		05:30	217,5	11,87	0,061	7,8	618	13,7	
Farma Monte		05:45	260,3	11,81	0,062	7,8	619	13,7	
Farma Monte		06:00	257,6	11,83	0,062	7,8	620	13,7	
Farma Monte		06:15	245,3	11,79	0,061	7,8	620	13,7	
Farma Monte		06:30	262,9	11,86	0,061	7,8	621	13,7	
Farma Monte		06:45	245,8	11,83	0,061	7,8	622	13,6	
Farma Monte		07:00	267,8	11,84	0,065	7,8	622	13,6	
Farma Monte		02/05/2015	07:15	263,2	11,72	0,065	7,8	623	13,6
Farma Monte			07:30	284,4	11,79	0,067	7,8	623	13,6
Farma Monte			07:45	262,4	11,96	0,070	7,8	624	13,6
Farma Monte			08:00	261,2	11,99	0,070	7,8	625	13,6
Farma Monte			08:15	277,9	12,10	0,070	7,8	626	13,6
Farma Monte			08:30	298,5	12,13	0,071	7,8	626	13,6
Farma Monte			08:45	274,7	11,92	0,071	7,8	627	13,7
Farma Monte			09:00	267,7	12,09	0,071	7,8	627	13,7
Farma Monte	09:15		260,6	12,05	0,071	7,8	627	13,7	
Farma Monte	09:30		266,2	11,90	0,070	7,8	628	13,8	
Farma Monte	09:45		282,9	12,22	0,071	7,8	629	13,8	
Farma Monte	10:00		275,2	12,28	0,069	7,8	629	13,9	
Farma Monte	10:15		281,1	12,29	0,068	7,8	630	14,0	
Farma Monte	10:30		271,8	12,31	0,068	7,8	630	14,1	
Farma Monte	10:45		267,7	12,29	0,067	7,8	631	14,2	
Farma Monte	11:00		286,3	12,30	0,068	7,8	632	14,3	
Farma Monte	11:15		276,0	12,27	0,067	7,8	632	14,5	
Farma Monte	11:30		298,6	12,24	0,066	7,8	633	14,6	
Farma Monte	11:45		277,8	12,18	0,067	7,8	633	14,8	
Farma Monte	12:00		301,7	12,16	0,067	7,8	634	14,9	
Farma Monte	12:15		317,5	12,06	0,066	7,8	635	15,0	
Farma Monte	12:30		253,7	12,15	0,066	7,8	635	15,1	
Farma Monte	12:45		261,0	12,16	0,066	7,8	635	15,3	
Farma Monte	13:00		236,8	12,03	0,067	7,8	636	15,4	
Farma Monte	13:15		235,9	12,06	0,065	7,8	636	15,6	
Farma Monte	13:30		228,6	12,00	0,065	7,8	637	15,8	
Farma Monte	13:45		239,0	11,14	0,065	7,8	637	16,0	
Farma Monte	14:00		270,9	11,82	0,064	7,8	638	16,2	
Farma Monte	14:15		276,1	11,97	0,064	7,8	638	16,4	
Farma Monte	14:30		252,7	11,91	0,062	7,8	639	16,6	
Farma Monte	14:45		280,7	11,90	0,061	7,8	639	16,8	
Farma Monte	15:00		265,1	11,77	0,062	7,8	639	16,9	
Farma Monte	15:15		251,4	11,72	0,061	7,8	640	17,1	
Farma Monte	15:30		253,8	12,07	0,062	7,8	641	17,2	
Farma Monte	15:45		263,6	12,11	0,061	7,9	641	17,3	
Farma Monte	16:00		260,4	11,97	0,061	7,9	642	17,3	
Farma Monte	16:15		267,5	11,72	0,061	7,9	642	17,4	
Farma Monte	16:30		229,4	11,55	0,059	7,9	642	17,5	
Farma Monte	16:45		264,7	11,25	0,060	7,9	643	17,5	
Farma Monte	17:00		303,8	10,96	0,059	7,9	643	17,4	
Farma Monte	17:15		281,1	10,76	0,060	7,9	643	17,4	
Farma Monte	17:30		305,5	10,60	0,062	7,9	643	17,4	
Farma Monte	17:45	326,0	10,56	0,063	7,9	643	17,4		
Farma Monte	18:00	294,7	10,48	0,067	7,9	644	17,4		
Farma Monte	18:15	322,7	10,50	0,068	7,9	644	17,3		
Farma Monte	18:30	275,8	10,47	0,068	7,9	644	17,3		
Farma Monte	18:45	285,5	10,43	0,067	7,9	644	17,3		
Farma Monte	19:00	333,8	10,44	0,069	7,9	644	17,3		
Farma Monte	19:15	315,6	10,38	0,070	7,8	645	17,3		
Farma Monte	19:30	308,5	10,50	0,073	7,8	645	17,3		
Farma Monte	19:45	320,0	10,47	0,074	7,8	645	17,2		
Farma Monte	20:00	309,7	10,48	0,077	7,8	645	17,2		
Farma Monte	20:15	321,9	10,47	0,079	7,8	645	17,2		
Farma Monte	20:30	331,9	10,54	0,079	7,8	645	17,1		
Farma Monte	20:45	315,6	10,57	0,081	7,8	646	17,0		
Farma Monte	21:00	293,7	10,56	0,082	7,8	646	17,0		
Farma Monte	21:15	298,2	10,63	0,083	7,8	646	16,9		

Centralina	Data	Ora	Parametri Analizzati					Temperatura Acqua °C
			Potenziale Redox(ORP) mV	Ossigeno Disciolto ppm	Livello idrometrico m	pH	Conducibilità a 25°C µS/cm2	
Farma Monte		21:30	322,0	10,67	0,084	7,8	646	16,8
Farma Monte		21:45	340,0	10,68	0,086	7,8	647	16,8
Farma Monte		22:00	312,1	10,69	0,086	7,8	647	16,7
Farma Monte		22:15	308,3	10,73	0,088	7,8	648	16,7
Farma Monte		22:30	305,0	10,76	0,090	7,8	648	16,6
Farma Monte		22:45	336,3	10,78	0,092	7,8	649	16,6
Farma Monte		23:00	309,8	10,79	0,092	7,8	649	16,5
Farma Monte		23:15	317,2	10,90	0,093	7,8	649	16,5
Farma Monte		23:30	329,4	11,01	0,090	7,8	649	16,4
Farma Monte		23:45	325,5	11,08	0,088	7,8	650	16,4
Farma Monte		00:00	334,0	11,20	0,089	7,8	650	16,3
Farma Monte		00:15	302,8	11,24	0,090	7,8	650	16,3
Farma Monte		00:30	316,0	11,21	0,092	7,8	651	16,2
Farma Monte		00:45	322,5	11,62	0,093	7,8	651	16,1
Farma Monte		01:00	325,3	11,20	0,093	7,7	652	16,1
Farma Monte		01:15	301,7	11,31	0,095	7,7	652	16,0
Farma Monte		01:30	303,0	11,56	0,095	7,7	653	16,0
Farma Monte		01:45	334,5	11,76	0,094	7,7	653	15,9
Farma Monte		02:00	328,1	11,74	0,093	7,7	653	15,9
Farma Monte		02:15	307,4	11,87	0,091	7,7	654	15,8
Farma Monte		02:30	306,7	12,08	0,088	7,7	654	15,8
Farma Monte		02:45	311,6	12,23	0,090	7,7	655	15,7
Farma Monte		03:00	326,9	12,29	0,087	7,7	655	15,7
Farma Monte		03:15	296,1	12,39	0,088	7,7	656	15,6
Farma Monte		03:30	288,7	12,48	0,088	7,7	656	15,6
Farma Monte		03:45	292,0	12,61	0,087	7,7	656	15,6
Farma Monte		04:00	305,5	12,54	0,089	7,8	657	15,5
Farma Monte		04:15	285,3	12,54	0,088	7,8	658	15,5
Farma Monte		04:30	292,8	12,52	0,088	7,8	658	15,4
Farma Monte		04:45	262,5	12,61	0,086	7,8	658	15,4
Farma Monte		05:00	243,4	12,69	0,085	7,8	659	15,3
Farma Monte		05:15	250,0	12,62	0,084	7,8	659	15,3
Farma Monte		05:30	259,6	12,53	0,084	7,8	660	15,2
Farma Monte		05:45	262,8	12,62	0,083	7,8	660	15,2
Farma Monte		06:00	241,5	12,63	0,083	7,8	661	15,1
Farma Monte		06:15	251,4	12,65	0,084	7,8	662	15,1
Farma Monte		06:30	243,7	12,60	0,086	7,7	662	15,0
Farma Monte		06:45	267,7	12,67	0,085	7,8	663	15,0
Farma Monte		07:00	261,0	12,66	0,086	7,8	663	15,0
Farma Monte		07:15	294,9	12,67	0,087	7,8	663	14,9
Farma Monte		07:30	300,6	12,79	0,088	7,8	663	14,9
Farma Monte		07:45	277,2	12,93	0,089	7,8	664	14,9
Farma Monte		08:00	283,6	12,92	0,090	7,8	664	14,8
Farma Monte		08:15	304,5	13,00	0,090	7,8	665	14,8
Farma Monte		08:30	293,2	13,08	0,090	7,8	665	14,8
Farma Monte		08:45	287,3	13,09	0,090	7,8	666	14,8
Farma Monte		09:00	273,6	13,13	0,090	7,8	666	14,8
Farma Monte		09:15	289,2	13,30	0,089	7,8	667	14,8
Farma Monte		09:30	295,4	13,24	0,089	7,8	667	14,8
Farma Monte		09:45	296,5	13,37	0,090	7,8	668	14,9
Farma Monte		10:00	299,5	13,41	0,089	7,8	668	14,9
Farma Monte		10:15	300,6	13,53	0,087	7,8	668	15,0
Farma Monte		10:30	319,7	13,50	0,086	7,8	668	15,0
Farma Monte		10:45	320,1	13,54	0,085	7,8	669	15,1
Farma Monte		11:00	279,6	13,53	0,084	7,8	669	15,2
Farma Monte		11:15	322,8	13,42	0,085	7,8	670	15,3
Farma Monte		11:30	334,7	13,41	0,085	7,8	670	15,3
Farma Monte		11:45	333,6	13,42	0,084	7,8	670	15,5
Farma Monte		12:00	338,7	13,39	0,084	7,8	670	15,6
Farma Monte		12:15	325,2	13,35	0,082	7,8	671	15,8
Farma Monte		12:30	325,2	13,30	0,082	7,8	671	15,9
Farma Monte		12:45	244,5	13,21	0,082	7,8	672	16,1
Farma Monte		13:00	232,6	13,19	0,082	7,8	672	16,2
Farma Monte		13:15	214,6	13,17	0,081	7,8	672	16,2
Farma Monte		13:30	238,0	13,09	0,080	7,8	672	16,3
Farma Monte		13:45	216,5	13,02	0,081	7,8	673	16,4
Farma Monte		14:00	226,2	13,01	0,080	7,8	673	16,6
Farma Monte		14:15	253,3	12,94	0,080	7,8	673	16,7
Farma Monte		14:30	283,6	12,92	0,080	7,8	674	16,8
Farma Monte		14:45	266,4	12,83	0,081	7,8	674	16,9
Farma Monte		15:00	284,8	12,80	0,081	7,8	674	16,9
Farma Monte		15:15	276,3	12,66	0,080	7,8	674	17,0
Farma Monte		15:30	278,7	12,63	0,079	7,8	674	17,0
Farma Monte		15:45	282,4	12,64	0,078	7,8	675	17,1
Farma Monte		16:00	262,8	12,59	0,078	7,8	675	17,2
Farma Monte		16:15	279,9	12,52	0,077	7,8	675	17,2
Farma Monte		16:30	276,4	12,46	0,076	7,8	676	17,3
Farma Monte		16:45	273,9	12,44	0,075	7,8	676	17,3
Farma Monte		17:00	237,7	12,42	0,076	7,8	676	17,3
Farma Monte		17:15	242,1	12,44	0,073	7,8	676	17,4
Farma Monte		17:30	255,8	12,35	0,075	7,8	676	17,4
Farma Monte		17:45	218,8	12,36	0,073	7,8	676	17,4
Farma Monte		18:00	208,4	12,29	0,073	7,8	676	17,4
Farma Monte		18:15	216,3	12,29	0,072	7,8	676	17,4
Farma Monte		18:30	213,2	12,33	0,073	7,8	676	17,4
Farma Monte		18:45	195,3	12,21	0,074	7,8	676	17,4

			Parametri Analizzati						
Centralina	Data	Ora	Potenziale Redox(ORP) mV	Ossigeno Disciolto ppm	Livello idrometrico m	pH	Conducibilità a 25°C µS/cm2	Temperatura Acqua °C	
Farma Monte	03/05/2015	19:00	214,2	12,19	0,075	7,8	676	17,4	
Farma Monte		19:15	231,1	12,19	0,076	7,8	676	17,3	
Farma Monte		19:30	226,2	12,04	0,079	7,8	677	17,3	
Farma Monte		19:45	227,9	12,07	0,082	7,8	677	17,3	
Farma Monte		20:00	271,1	12,03	0,081	7,8	677	17,2	
Farma Monte		20:15	303,1	11,99	0,081	7,8	677	17,2	
Farma Monte		20:30	310,0	12,00	0,085	7,7	677	17,1	
Farma Monte		20:45	322,8	12,02	0,085	7,7	677	17,1	
Farma Monte		21:00	327,2	11,74	0,088	7,7	677	17,0	
Farma Monte		21:15	336,3	11,95	0,090	7,7	678	17,0	
Farma Monte		21:30	307,5	11,95	0,091	7,7	677	16,9	
Farma Monte		21:45	349,4	12,04	0,091	7,7	677	16,9	
Farma Monte		22:00	317,5	12,00	0,092	7,7	678	16,8	
Farma Monte		22:15	211,8	12,07	0,094	7,7	678	16,8	
Farma Monte		22:30	200,8	12,05	0,096	7,7	678	16,7	
Farma Monte		22:45	201,4	12,13	0,097	7,7	678	16,7	
Farma Monte		23:00	199,5	12,16	0,096	7,7	678	16,6	
Farma Monte		23:15	214,0	12,19	0,096	7,7	678	16,6	
Farma Monte		23:30	198,2	12,19	0,096	7,7	678	16,5	
Farma Monte		23:45	188,3	12,25	0,097	7,7	679	16,5	
Farma Monte			00:00	194,6	12,32	0,095	7,7	679	16,4
Farma Monte			00:15	202,3	12,38	0,097	7,7	679	16,3
Farma Monte			00:30	217,2	12,35	0,097	7,7	679	16,3
Farma Monte			00:45	241,6	12,36	0,097	7,7	679	16,2
Farma Monte			01:00	261,9	12,36	0,098	7,7	679	16,2
Farma Monte			01:15	276,6	12,40	0,098	7,7	680	16,1
Farma Monte			01:30	243,1	12,41	0,099	7,7	680	16,1
Farma Monte			01:45	254,4	12,39	0,097	7,7	680	16,0
Farma Monte		02:00	265,6	12,45	0,096	7,7	680	16,0	
Farma Monte		02:15	258,1	12,49	0,096	7,7	680	15,9	
Farma Monte		02:30	286,8	12,48	0,093	7,7	681	15,9	
Farma Monte		02:45	278,7	12,49	0,091	7,7	681	15,8	
Farma Monte		03:00	288,1	12,49	0,090	7,7	681	15,8	
Farma Monte		03:15	271,4	12,49	0,091	7,7	682	15,7	
Farma Monte		03:30	270,7	12,52	0,090	7,7	682	15,7	
Farma Monte		03:45	279,4	12,62	0,091	7,7	682	15,6	
Farma Monte		04:00	303,4	12,67	0,092	7,7	682	15,6	
Farma Monte		04:15	286,1	12,65	0,092	7,7	683	15,5	
Farma Monte		04:30	293,2	12,65	0,093	7,7	684	15,5	
Farma Monte		04:45	309,4	12,66	0,091	7,7	684	15,4	
Farma Monte		05:00	264,3	12,72	0,089	7,7	684	15,4	
Farma Monte		05:15	280,5	12,61	0,088	7,7	684	15,3	
Farma Monte		05:30	254,8	12,63	0,087	7,7	684	15,3	
Farma Monte		05:45	254,2	12,71	0,087	7,7	685	15,2	
Farma Monte		06:00	279,7	12,75	0,088	7,7	685	15,1	
Farma Monte		06:15	268,5	12,81	0,088	7,7	685	15,1	
Farma Monte		06:30	266,9	12,72	0,088	7,7	686	15,0	
Farma Monte		06:45	277,4	12,73	0,089	7,7	686	15,0	
Farma Monte		07:00	283,1	12,72	0,090	7,7	686	14,9	
Farma Monte		07:15	281,8	12,86	0,092	7,7	687	14,9	
Farma Monte		07:30	277,4	12,86	0,093	7,7	687	14,8	
Farma Monte		07:45	304,0	12,96	0,092	7,7	688	14,8	
Farma Monte		08:00	305,7	13,00	0,091	7,7	689	14,7	
Farma Monte		08:15	304,8	13,42	0,091	7,8	688	14,7	
Farma Monte		08:30	313,2	13,34	0,09	7,8	689	14,7	
Farma Monte		08:45	302,9	13,38	0,088	7,8	689	14,7	
Farma Monte		09:00	336,1	13,49	0,089	7,8	689	14,7	
Farma Monte		09:15	294,0	13,48	0,089	7,8	690	14,7	
Farma Monte		09:30	237,7	13,45	0,087	7,8	690	14,7	
Farma Monte		09:45	250,4	13,44	0,086	7,8	690	14,8	
Farma Monte		10:00	249,9	13,44	0,085	7,8	691	14,9	
Farma Monte		10:15	218,6	13,49	0,081	7,8	691	15,0	
Farma Monte		10:30	234,3	13,46	0,08	7,8	691	15,1	
Farma Monte		10:45	250,9	13,46	0,078	7,8	691	15,2	
Farma Monte		11:00	251,7	13,45	0,079	7,8	692	15,3	
Farma Monte		11:15	272,1	13,40	0,08	7,8	692	15,3	
Farma Monte		11:30	257,3	13,40	0,084	7,8	692	15,4	
Farma Monte		11:45	293,4	13,38	0,081	7,8	692	15,6	
Farma Monte		12:00	308,4	13,35	0,08	7,8	692	15,8	
Farma Monte		12:15	286,5	13,29	0,083	7,8	693	16,0	
Farma Monte		12:30	303,0	13,29	0,083	7,8	694	16,2	
Farma Monte		12:45	267,8	13,39	0,080	7,8	694	16,2	
Farma Monte		13:00	284,4	13,27	0,077	7,8	695	16,3	
Farma Monte		13:15	291,0	13,23	0,077	7,8	694	16,4	
Farma Monte		13:30	263,3	13,22	0,079	7,8	695	16,6	
Farma Monte		13:45	292,0	13,02	0,081	7,8	695	16,7	
Farma Monte		14:00	257,8	13,02	0,080	7,8	696	16,8	
Farma Monte		14:15	264,3	13,05	0,081	7,8	696	16,8	
Farma Monte		14:30	289,0	12,89	0,080	7,8	696	16,9	
Farma Monte		14:45	257,6	12,97	0,081	7,8	696	17,0	
Farma Monte		15:00	295,8	12,89	0,080	7,8	696	17,1	
Farma Monte		15:15	294,9	12,75	0,078	7,8	697	17,2	
Farma Monte		15:30	291,0	12,72	0,075	7,8	697	17,2	
Farma Monte		15:45	293,6	12,64	0,074	7,8	697	17,3	
Farma Monte		16:00	307,3	12,59	0,072	7,8	697	17,4	
Farma Monte		16:15	290,9	12,59	0,071	7,8	697	17,5	

Parametri Analizzati								
Centralina	Data	Ora	Potenziale Redox(ORP) mV	Ossigeno Disciolto ppm	Livello idrometrico m	pH	Conducibilità a 25°C µS/cm2	Temperatura Acqua °C
Farma Monte	04/05/2015	16:30	294,8	12,48	0,070	7,8	697	17,5
Farma Monte		16:45	290,6	12,53	0,072	7,8	697	17,6
Farma Monte		17:00	264,2	12,47	0,072	7,8	698	17,7
Farma Monte		17:15	280,6	12,52	0,071	7,8	698	17,7
Farma Monte		17:30	313,1	12,36	0,072	7,8	698	17,8
Farma Monte		17:45	292,6	12,38	0,071	7,8	698	17,8
Farma Monte		18:00	301,3	12,44	0,072	7,8	698	17,9
Farma Monte		18:15	276,2	12,22	0,072	7,8	699	17,9
Farma Monte		18:30	274,6	12,14	0,073	7,8	699	17,9
Farma Monte		18:45	281,3	12,11	0,073	7,8	699	17,9
Farma Monte		19:00	278,7	12,04	0,074	7,7	699	17,9
Farma Monte		19:15	239,2	12,09	0,073	7,7	699	17,9
Farma Monte		19:30	254,7	12,09	0,075	7,7	699	17,8
Farma Monte		19:45	262,1	12,13	0,073	7,7	699	17,8
Farma Monte		20:00	266,9	12,19	0,071	7,7	699	17,7
Farma Monte		20:15	293,1	12,19	0,074	7,7	699	17,6
Farma Monte		20:30	256,7	12,19	0,073	7,7	699	17,6
Farma Monte		20:45	276,1	12,09	0,075	7,7	699	17,5
Farma Monte		21:00	289,2	12,04	0,077	7,7	699	17,5
Farma Monte		21:15	304,2	12,01	0,078	7,7	699	17,4
Farma Monte		21:30	259,3	11,97	0,079	7,7	699	17,3
Farma Monte		21:45	253,0	11,94	0,080	7,7	699	17,3
Farma Monte		22:00	276,3	12,00	0,081	7,7	699	17,2
Farma Monte		22:15	309,2	11,88	0,086	7,7	699	17,2
Farma Monte		22:30	305,3	11,86	0,088	7,7	699	17,1
Farma Monte		22:45	263,1	11,83	0,086	7,7	699	17,1
Farma Monte		23:00	265,7	12,07	0,086	7,7	699	17,0
Farma Monte		23:15	269,4	11,97	0,085	7,7	699	17,0
Farma Monte		23:30	301,9	11,78	0,082	7,7	699	16,9
Farma Monte		23:45	287,7	11,81	0,084	7,7	699	16,8
Farma Monte		00:00	274,9	11,84	0,083	7,7	698	16,8
Farma Monte		00:15	273,7	11,94	0,083	7,7	698	16,7
Farma Monte		00:30	269,0	11,99	0,082	7,7	699	16,7
Farma Monte		00:45	284,7	11,88	0,081	7,7	699	16,6
Farma Monte		01:00	286,9	11,84	0,082	7,7	699	16,5
Farma Monte		01:15	292,6	12,12	0,080	7,7	699	16,5
Farma Monte		01:30	286,2	12,14	0,078	7,7	699	16,4
Farma Monte		01:45	286,5	12,15	0,078	7,7	699	16,4
Farma Monte	02:00	293,0	12,21	0,075	7,7	699	16,3	
Farma Monte	02:15	261,3	12,15	0,074	7,7	699	16,2	
Farma Monte	02:30	308,3	12,09	0,074	7,7	699	16,2	
Farma Monte	02:45	289,2	12,22	0,072	7,7	699	16,1	
Farma Monte	03:00	284,8	12,17	0,069	7,7	700	16,0	
Farma Monte	03:15	289,5	12,18	0,069	7,7	700	16,0	
Farma Monte	03:30	310,1	12,16	0,069	7,7	700	15,9	
Farma Monte	03:45	326,7	12,18	0,069	7,7	700	15,9	
Farma Monte	04:00	317,1	12,17	0,069	7,7	700	15,8	
Farma Monte	04:15	303,3	12,21	0,077	7,7	700	15,8	
Farma Monte	04:30	292,0	12,20	0,074	7,7	701	15,7	
Farma Monte	04:45	274,4	12,31	0,072	7,7	701	15,7	
Farma Monte	05:00	280,5	12,34	0,075	7,7	701	15,6	
Farma Monte	05:15	291,0	12,28	0,071	7,7	701	15,5	
Farma Monte	05:30	260,0	12,23	0,069	7,7	702	15,5	
Farma Monte	05:45	268,2	12,31	0,069	7,7	702	15,4	
Farma Monte	06:00	269,0	12,24	0,071	7,7	702	15,4	
Farma Monte	06:15	270,1	12,34	0,073	7,7	702	15,3	
Farma Monte	06:30	268,3	12,35	0,071	7,7	703	15,2	
Farma Monte	06:45	238,5	12,56	0,074	7,7	703	15,2	
Farma Monte	07:00	226,5	12,39	0,077	7,7	703	15,1	
Farma Monte	07:15	252,3	12,39	0,080	7,7	703	15,1	
Farma Monte	07:30	230,5	12,43	0,078	7,7	704	15,0	
Farma Monte	07:45	243,7	12,54	0,078	7,7	704	15,0	
Farma Monte	08:00	256,9	12,52	0,079	7,7	704	15,0	
Farma Monte	08:15	257,5	12,46	0,077	7,7	704	15,0	
Farma Monte	08:30	277,9	12,51	0,076	7,7	704	15,0	
Farma Monte	08:45	290,3	12,66	0,075	7,7	704	15,0	
Farma Monte	09:00	264,5	12,67	0,074	7,7	705	15,0	
Farma Monte	09:15	268,8	12,73	0,074	7,7	705	15,0	
Farma Monte	09:30	295,6	12,71	0,072	7,7	705	15,0	
Farma Monte	09:45	263,1	12,88	0,071	7,7	705	15,0	
Farma Monte	10:00	276,4	12,91	0,069	7,7	706	15,1	
Farma Monte	10:15	267,7	12,86	0,069	7,7	707	15,2	
Farma Monte	10:30	257,1	13,08	0,067	7,7	707	15,2	
Farma Monte	10:45	287,7	13,11	0,065	7,7	708	15,3	
Farma Monte	11:00	217,8	13,11	0,062	7,7	708	15,4	
Farma Monte	11:15	194,6	13,00	0,062	7,7	708	15,6	
Farma Monte	11:30	227,9	12,89	0,061	7,7	707	15,7	
Farma Monte	11:45	262,3	13,06	0,060	7,7	708	15,9	
Farma Monte	12:00	253,3	12,97	0,059	7,7	708	16,0	
Farma Monte	12:15	202,3	12,89	0,060	7,7	709	16,1	
Farma Monte	12:30	243,8	13,05	0,059	7,7	709	16,3	
Farma Monte	12:45	205,2	13,01	0,058	7,7	710	16,4	
Farma Monte	13:00	153,7	13,00	0,057	7,7	710	16,6	
Farma Monte	13:15	180,6	13,14	0,057	7,7	710	16,7	
Farma Monte	13:30	196,7	13,10	0,056	7,7	710	16,9	
Farma Monte	13:45	169,1	13,02	0,056	7,7	710	17,1	

Centralina	Data	Ora	Parametri Analizzati					Temperatura Acqua °C
			Potenziale Redox(ORP) mV	Ossigeno Disciolto ppm	Livello idrometrico m	pH	Conducibilità a 25°C µS/cm2	
Farma Monte	05/05/2015	14:00	160,2	12,94	0,057	7,7	711	17,2
Farma Monte		14:15	152,8	12,89	0,058	7,7	712	17,3
Farma Monte		14:30	179,5	12,74	0,056	7,7	713	17,4
Farma Monte		14:45	222,9	12,78	0,056	7,7	713	17,6
Farma Monte		15:00	183,5	12,84	0,053	7,7	713	17,8
Farma Monte		15:15	187,9	12,58	0,051	7,7	713	17,9
Farma Monte		15:30	217,1	12,54	0,047	7,7	713	17,9
Farma Monte		15:45	237,8	12,54	0,049	7,7	713	18,0
Farma Monte		16:00	227,9	12,40	0,046	7,7	713	18,1
Farma Monte		16:15	251,4	12,51	0,046	7,7	714	18,2
Farma Monte		16:30	257,7	12,28	0,045	7,7	714	18,3
Farma Monte		16:45	273,4	12,11	0,046	7,7	714	18,4
Farma Monte		17:00	237,7	12,70	0,044	7,7	714	18,4
Farma Monte		17:15	240,8	12,63	0,044	7,7	715	18,5
Farma Monte		17:30	270,0	12,54	0,044	7,7	715	18,5
Farma Monte		17:45	282,1	12,55	0,047	7,7	715	18,5
Farma Monte		18:00	294,8	12,50	0,046	7,7	715	18,6
Farma Monte		18:15	256,0	12,50	0,046	7,7	716	18,6
Farma Monte		18:30	278,9	12,54	0,044	7,7	716	18,6
Farma Monte		18:45	261,8	12,41	0,044	7,7	716	18,5
Farma Monte		19:00	261,1	12,40	0,044	7,7	716	18,5
Farma Monte		19:15	271,4	12,28	0,047	7,7	716	18,4
Farma Monte		19:30	279,7	12,40	0,048	7,7	716	18,4
Farma Monte		19:45	286,7	12,23	0,050	7,7	716	18,3
Farma Monte		20:00	279,0	12,28	0,053	7,7	715	18,2
Farma Monte		20:15	272,6	12,09	0,052	7,7	715	18,2
Farma Monte		20:30	289,4	12,15	0,057	7,7	715	18,1
Farma Monte		20:45	264,3	12,30	0,060	7,7	715	18,0
Farma Monte		21:00	283,9	12,25	0,061	7,7	715	17,9
Farma Monte		21:15	263,7	12,09	0,062	7,7	715	17,9
Farma Monte		21:30	262,7	12,35	0,062	7,7	715	17,8
Farma Monte		21:45	281,5	12,18	0,064	7,7	715	17,8
Farma Monte		22:00	308,7	12,20	0,065	7,7	715	17,7
Farma Monte		22:15	279,6	12,07	0,066	7,7	715	17,7
Farma Monte		22:30	244,4	11,75	0,068	7,7	715	17,6
Farma Monte		22:45	234,0	11,81	0,070	7,7	715	17,6
Farma Monte		23:00	199,4	11,81	0,069	7,7	715	17,5
Farma Monte		23:15	197,7	12,02	0,072	7,7	715	17,5
Farma Monte		23:30	202,5	12,11	0,072	7,7	715	17,4
Farma Monte		23:45	228,6	12,24	0,072	7,7	715	17,4
Farma Monte		00:00	250,1	12,29	0,074	7,7	715	17,3
Farma Monte		00:15	217,7	12,21	0,076	7,7	715	17,3
Farma Monte		00:30	222,7	12,08	0,075	7,7	715	17,2
Farma Monte		00:45	204,2	12,09	0,075	7,7	715	17,2
Farma Monte		01:00	240,2	11,75	0,075	7,7	715	17,1
Farma Monte		01:15	216,9	11,94	0,078	7,7	715	17,0
Farma Monte		01:30	205,2	12,23	0,076	7,7	716	17,0
Farma Monte		01:45	218,3	12,21	0,076	7,7	716	16,9
Farma Monte	02:00	209,1	12,38	0,076	7,7	716	16,9	
Farma Monte	02:15	199,3	12,11	0,075	7,7	716	16,8	
Farma Monte	02:30	231,5	11,95	0,070	7,7	716	16,8	
Farma Monte	02:45	252,7	12,09	0,071	7,7	716	16,7	
Farma Monte	03:00	242,5	11,93	0,074	7,7	716	16,7	
Farma Monte	03:15	194,8	12,28	0,071	7,7	716	16,6	
Farma Monte	03:30	245,2	12,06	0,070	7,7	716	16,6	
Farma Monte	03:45	199,5	12,46	0,074	7,7	716	16,5	
Farma Monte	04:00	221,0	12,31	0,073	7,7	716	16,5	
Farma Monte	04:15	199,8	12,56	0,073	7,7	716	16,4	
Farma Monte	04:30	214,7	12,45	0,073	7,7	717	16,4	
Farma Monte	04:45	238,3	12,52	0,081	7,7	716	16,3	
Farma Monte	05:00	243,3	12,58	0,071	7,7	717	16,3	
Farma Monte	05:15	261,6	12,77	0,078	7,7	716	16,2	
Farma Monte	05:30	230,9	12,51	0,077	7,7	717	16,2	
Farma Monte	05:45	238,0	12,41	0,073	7,7	717	16,1	
Farma Monte	06:00	260,5	12,54	0,077	7,7	717	16,1	
Farma Monte	06:15	290,2	12,14	0,077	7,7	717	16,0	
Farma Monte	06:30	274,7	12,32	0,084	7,7	717	16,0	
Farma Monte	06:45	267,8	12,29	0,084	7,7	718	15,9	
Farma Monte	07:00	281,0	12,23	0,081	7,7	718	15,9	
Farma Monte	07:15	304,4	12,58	0,084	7,7	718	15,8	
Farma Monte	07:30	303,9	12,75	0,084	7,7	718	15,8	
Farma Monte	07:45	255,5	12,86	0,082	7,7	718	15,7	
Farma Monte	08:00	248,9	11,20	0,085	7,7	719	15,7	
Farma Monte	08:15	276,8	13,01	0,079	7,7	719	15,7	
Farma Monte	08:30	308,5	11,49	0,076	7,7	719	15,7	
Farma Monte	08:45	328,1	12,93	0,074	7,7	719	15,7	
Farma Monte	09:00	322,7	12,63	0,069	7,7	719	15,7	
Farma Monte	09:15	322,0	13,08	0,065	7,7	720	15,7	
Farma Monte	09:30	336,4	13,20	0,061	7,7	720	15,7	
Farma Monte	09:45	363,1	13,27	0,062	7,7	720	15,7	
Farma Monte	10:00	376,6	12,65	0,059	7,7	720	15,8	
Farma Monte	10:15	381,2	12,44	0,055	7,7	721	15,9	
Farma Monte	10:30	349,4	13,05	0,058	7,7	721	16,0	
Farma Monte	10:45	375,3	12,98	0,054	7,7	722	16,1	
Farma Monte	11:00	364,4	13,34	0,057	7,7	721	16,2	
Farma Monte	11:15	382,3	13,50	0,061	7,7	723	16,3	

Centralina	Data	Ora	Parametri Analizzati					Temperatura Acqua °C
			Potenziale Redox(ORP) mV	Ossigeno Disciolto ppm	Livello idrometrico m	pH	Conducibilità a 25°C µS/cm2	
Farma Monte	06/05/2015	11:30	401,6	13,43	0,065	7,7	723	16,4
Farma Monte		11:45	374,9	13,29	0,069	7,7	723	16,5
Farma Monte		12:00	385,3	13,05	0,067	7,7	724	16,8
Farma Monte		12:15	419,8	13,22	0,069	7,7	724	17,0
Farma Monte		12:30	437,4	13,14	0,073	7,7	725	17,2
Farma Monte		12:45	446,6	13,51	0,072	7,7	726	17,4
Farma Monte		13:00	380,4	13,47	0,072	7,7	726	17,5
Farma Monte		13:15	389,7	13,28	0,069	7,7	727	17,7
Farma Monte		13:30	395,2	12,79	0,069	7,7	728	17,8
Farma Monte		13:45	407,6	12,70	0,070	7,7	728	18,0
Farma Monte		14:00	427,4	13,16	0,069	7,7	728	18,1
Farma Monte		14:15	424,1	13,23	0,068	7,7	729	18,3
Farma Monte		14:30	430,8	13,11	0,068	7,7	729	18,4
Farma Monte		14:45	434,0	12,59	0,066	7,7	730	18,5
Farma Monte		15:00	424,3	12,48	0,065	7,7	730	18,7
Farma Monte		15:15	414,6	12,28	0,061	7,7	730	18,8
Farma Monte		15:30	417,2	12,39	0,060	7,7	731	18,9
Farma Monte		15:45	455,1	12,72	0,062	7,7	731	19,0
Farma Monte		16:00	436,3	12,58	0,062	7,7	731	19,0
Farma Monte		16:15	451,1	12,44	0,065	7,7	731	19,1
Farma Monte		16:30	463,5	11,70	0,067	7,7	731	19,1
Farma Monte		16:45	458,7	11,93	0,065	7,7	732	19,2
Farma Monte		17:00	464,5	12,13	0,067	7,7	732	19,2
Farma Monte		17:15	472,2	12,39	0,066	7,7	733	19,2
Farma Monte		17:30	476,2	12,13	0,061	7,7	733	19,1
Farma Monte		17:45	456,2	12,05	0,067	7,7	733	19,1
Farma Monte		18:00	443,9	12,31	0,073	7,7	733	19,0
Farma Monte		18:15	444,5	12,13	0,073	7,7	733	19,0
Farma Monte		18:30	466,2	12,00	0,070	7,7	733	18,9
Farma Monte		18:45	473,1	11,82	0,062	7,7	733	18,8
Farma Monte		19:00	481,3	12,07	0,062	7,7	733	18,8
Farma Monte		19:15	466,2	12,23	0,061	7,7	732	18,7
Farma Monte		19:30	476,7	12,31	0,059	7,7	732	18,7
Farma Monte		19:45	461,2	12,38	0,057	7,7	732	18,6
Farma Monte		20:00	456,8	12,26	0,061	7,7	732	18,5
Farma Monte		20:15	480,7	12,22	0,063	7,7	732	18,4
Farma Monte		20:30	462,4	12,17	0,065	7,7	732	18,4
Farma Monte		20:45	455,1	12,21	0,068	7,7	732	18,4
Farma Monte		21:00	468,4	12,17	0,070	7,7	731	18,3
Farma Monte		21:15	464,6	12,23	0,072	7,7	731	18,3
Farma Monte		21:30	469,9	12,04	0,075	7,7	731	18,3
Farma Monte		21:45	481,3	12,10	0,078	7,7	731	18,2
Farma Monte		22:00	478,6	12,09	0,081	7,7	731	18,2
Farma Monte		22:15	481,5	12,10	0,086	7,7	732	18,1
Farma Monte		22:30	483,0	12,01	0,090	7,7	732	18,1
Farma Monte	22:45	477,7	12,28	0,092	7,7	732	18,0	
Farma Monte	23:00	487,8	11,95	0,093	7,7	732	17,9	
Farma Monte	23:15	470,0	12,09	0,093	7,7	732	17,9	
Farma Monte	23:30	485,4	12,16	0,095	7,7	732	17,8	
Farma Monte	23:45	496,9	12,29	0,096	7,7	732	17,8	
Farma Monte	00:00	501,5	12,06	0,096	7,7	732	17,7	
Farma Monte	00:15	493,9	11,97	0,096	7,7	733	17,6	
Farma Monte	00:30	508,9	12,04	0,099	7,7	732	17,6	
Farma Monte	00:45	499,8	12,22	0,100	7,7	732	17,5	
Farma Monte	01:00	500,7	12,32	0,100	7,7	732	17,4	
Farma Monte	01:15	482,2	12,36	0,099	7,7	732	17,4	
Farma Monte	01:30	506,6	12,17	0,100	7,7	732	17,3	
Farma Monte	01:45	474,7	12,45	0,100	7,7	732	17,3	
Farma Monte	02:00	484,5	12,43	0,100	7,7	733	17,2	
Farma Monte	02:15	492,8	11,83	0,100	7,7	733	17,1	
Farma Monte	02:30	500,2	12,28	0,100	7,7	733	17,1	
Farma Monte	02:45	510,7	12,45	0,099	7,7	733	17,0	
Farma Monte	03:00	497,1	12,42	0,097	7,7	733	16,9	
Farma Monte	03:15	494,3	12,36	0,097	7,7	733	16,8	
Farma Monte	03:30	475,9	12,18	0,096	7,7	733	16,8	
Farma Monte	03:45	509,3	12,45	0,096	7,7	733	16,7	
Farma Monte	04:00	513,6	12,49	0,094	7,7	733	16,6	
Farma Monte	04:15	504,8	12,49	0,094	7,7	733	16,6	
Farma Monte	04:30	515,8	12,70	0,095	7,7	733	16,5	
Farma Monte	04:45	481,3	12,48	0,094	7,7	733	16,4	
Farma Monte	05:00	490,8	12,33	0,093	7,7	733	16,4	
Farma Monte	05:15	489,8	12,35	0,094	7,7	733	16,3	
Farma Monte	05:30	483,8	12,32	0,095	7,7	733	16,3	
Farma Monte	05:45	496,9	12,44	0,096	7,7	733	16,2	
Farma Monte	06:00	490,4	12,31	0,096	7,7	733	16,1	
Farma Monte	06:15	496,1	9,85	0,096	7,7	734	16,1	
Farma Monte	06:30	487,5	12,15	0,096	7,7	734	16,0	
Farma Monte	06:45	502,4	11,64	0,098	7,7	733	16,0	
Farma Monte	07:00	484,8	12,67	0,101	7,7	734	15,9	
Farma Monte		07:15	495,8	12,80	0,102	7,7	734	15,9
Farma Monte		07:30	497,8	12,69	0,102	7,7	734	15,8
Farma Monte		07:45	485,3	12,74	0,103	7,7	734	15,8
Farma Monte		08:00	480,8	12,78	0,103	7,7	734	15,7
Farma Monte		08:15	485,2	12,49	0,104	7,7	734	15,7
Farma Monte		08:30	524,9	12,69	0,105	7,7	733	15,7
Farma Monte		08:45	499,6	12,98	0,103	7,7	733	15,7

Centralina	Data	Ora	Parametri Analizzati					
			Potenziale Redox(ORP) mV	Ossigeno Disciolto ppm	Livello idrometrico m	pH	Conducibilità a 25°C µS/cm2	Temperatura Acqua °C
Farma Monte	07/05/2015	09:00	508,6	12,92	0,101	7,7	734	15,7
Farma Monte		09:15	518,9	13,11	0,099	7,7	734	15,7
Farma Monte		09:30	483,6	12,98	0,100	7,7	734	15,7
Farma Monte		09:45	514,3	12,01	0,099	7,7	734	15,7
Farma Monte		10:00	524,3	12,86	0,097	7,7	735	15,8
Farma Monte		10:15	524,7	13,02	0,096	7,7	735	15,9
Farma Monte		10:30	493,9	13,16	0,093	7,7	736	16,0
Farma Monte		10:45	511,6	13,13	0,091	7,7	735	16,1
Farma Monte		11:00	516,2	13,08	0,090	7,7	735	16,2
Farma Monte		11:15	489,3	13,37	0,089	7,7	736	16,4
Farma Monte		11:30	512,8	13,23	0,089	7,7	736	16,6
Farma Monte		11:45	523,2	13,41	0,090	7,7	736	16,8
Farma Monte		12:00	490,4	13,48	0,089	7,7	737	17,0
Farma Monte		12:15	498,7	13,13	0,089	7,7	737	17,3
Farma Monte		12:30	505,9	13,04	0,089	7,7	737	17,4
Farma Monte		12:45	487,3	13,27	0,089	7,7	738	17,5
Farma Monte		13:00	492,5	13,01	0,089	7,7	738	17,6
Farma Monte		13:15	488,3	12,86	0,087	7,7	739	17,7
Farma Monte		13:30	497,4	12,88	0,088	7,7	740	17,9
Farma Monte		13:45	486,0	12,86	0,088	7,7	740	18,1
Farma Monte		14:00	490,8	12,81	0,087	7,7	740	18,3
Farma Monte		14:15	505,3	12,76	0,086	7,7	741	18,4
Farma Monte		14:30	512,6	12,88	0,085	7,7	741	18,5
Farma Monte		14:45	497,3	12,87	0,086	7,7	742	18,6
Farma Monte		15:00	498,8	12,86	0,084	7,7	742	18,7
Farma Monte		15:15	510,2	12,56	0,084	7,7	743	18,7
Farma Monte		15:30	482,2	12,67	0,083	7,7	743	18,8
Farma Monte		15:45	481,7	12,60	0,084	7,7	743	18,9
Farma Monte		16:00	495,4	12,53	0,085	7,7	743	19,0
Farma Monte		16:15	515,4	12,47	0,086	7,7	743	19,1
Farma Monte		16:30	489,5	12,42	0,085	7,7	743	19,2
Farma Monte		16:45	485,2	12,38	0,083	7,7	743	19,2
Farma Monte		17:00	520,3	12,44	0,085	7,7	744	19,3
Farma Monte		17:15	488,0	12,44	0,084	7,7	744	19,3
Farma Monte		17:30	498,8	12,51	0,085	7,7	744	19,3
Farma Monte		17:45	492,3	12,43	0,086	7,6	744	19,4
Farma Monte		18:00	476,4	12,33	0,087	7,6	745	19,4
Farma Monte		18:15	497,4	12,38	0,087	7,6	745	19,4
Farma Monte		18:30	505,2	12,42	0,088	7,6	745	19,3
Farma Monte		18:45	511,3	12,25	0,088	7,6	745	19,3
Farma Monte		19:00	497,1	12,09	0,089	7,6	745	19,2
Farma Monte		19:15	511,0	11,86	0,091	7,6	745	19,1
Farma Monte		19:30	512,9	12,03	0,094	7,7	745	19,0
Farma Monte		19:45	491,4	12,23	0,098	7,7	745	18,9
Farma Monte		20:00	518,1	12,12	0,100	7,7	745	18,9
Farma Monte		20:15	497,5	12,09	0,101	7,7	745	18,8
Farma Monte		20:30	481,6	12,04	0,104	7,7	745	18,7
Farma Monte		20:45	496,2	12,15	0,104	7,7	745	18,6
Farma Monte		21:00	478,0	12,10	0,107	7,7	744	18,5
Farma Monte		21:15	483,0	12,28	0,110	7,7	744	18,3
Farma Monte		21:30	498,4	12,35	0,112	7,7	744	18,2
Farma Monte		21:45	480,8	12,56	0,114	7,7	744	18,1
Farma Monte		22:00	480,2	12,54	0,117	7,7	744	18,0
Farma Monte		22:15	504,1	12,78	0,119	7,7	744	17,9
Farma Monte		22:30	516,6	12,57	0,117	7,7	742	17,8
Farma Monte		22:45	518,2	12,59	0,118	7,7	741	17,7
Farma Monte		23:00	491,3	12,51	0,118	7,7	741	17,5
Farma Monte		23:15	524,7	12,57	0,119	7,7	741	17,4
Farma Monte		23:30	493,3	12,63	0,119	7,7	743	17,3
Farma Monte		23:45	505,7	12,66	0,120	7,7	743	17,2
Farma Monte	00:00	500,9	12,79	0,120	7,7	743	17,1	
Farma Monte	00:15	486,1	12,65	0,121	7,7	743	17,0	
Farma Monte	00:30	501,7	12,77	0,120	7,7	743	16,9	
Farma Monte	00:45	489,6	12,97	0,122	7,7	743	16,8	
Farma Monte	01:00	511,9	12,82	0,123	7,7	743	16,7	
Farma Monte	01:15	514,3	12,81	0,123	7,7	744	16,6	
Farma Monte	01:30	517,4	12,89	0,123	7,7	743	16,6	
Farma Monte	01:45	494,9	13,06	0,123	7,7	743	16,5	
Farma Monte	02:00	483,9	12,84	0,123	7,7	744	16,4	
Farma Monte	02:15	499,1	13,24	0,123	7,9	744	16,3	
Farma Monte	02:30	508,6	14,00	0,121	7,9	744	16,2	
Farma Monte	02:45	492,3	13,70	0,121	7,9	744	16,1	
Farma Monte	03:00	490,8	13,19	0,120	7,9	744	16,0	
Farma Monte	03:15	490,2	13,04	0,120	7,8	744	15,9	
Farma Monte	03:30	474,1	12,42	0,121	7,8	744	15,8	
Farma Monte	03:45	463,5	8,55	0,120	7,7	745	15,7	
Farma Monte	04:00	488,0	10,72	0,120	7,6	745	15,6	
Farma Monte	04:15	482,7	11,12	0,120	7,6	746	15,5	
Farma Monte	04:30	468,9	11,25	0,122	7,6	745	15,4	
Farma Monte	04:45	481,1	11,53	0,118	7,6	745	15,3	
Farma Monte	05:00	495,0	11,60	0,118	7,6	745	15,2	
Farma Monte	05:15	485,2	11,84	0,119	7,6	746	15,1	
Farma Monte	05:30	468,4	12,24	0,119	7,6	745	15,0	
Farma Monte	05:45	485,7	12,54	0,119	7,6	745	15,0	
Farma Monte	06:00	511,6	12,65	0,118	7,6	745	14,9	
Farma Monte	06:15	490,0	12,67	0,117	7,6	745	14,8	

Centralina	Data	Ora	Parametri Analizzati					Temperatura Acqua °C
			Potenziale Redox(ORP) mV	Ossigeno Disciolto ppm	Livello idrometrico m	pH	Conducibilità a 25°C µS/cm2	
Farma Monte		06:30	497,9	13,02	0,117	7,6	745	14,7
Farma Monte		06:45	484,3	12,98	0,118	7,6	745	14,6
Farma Monte		07:00	487,2	12,88	0,118	7,6	745	14,6
Farma Monte	08/05/2015	07:15	486,6	12,90	0,118	7,6	745	14,5
Farma Monte		07:30	518,4	12,93	0,117	7,6	746	14,4
Farma Monte		07:45	483,0	13,02	0,118	7,6	746	14,4
Farma Monte		08:00	507,1	12,90	0,118	7,6	746	14,3
Farma Monte		08:15	508,4	13,10	0,118	7,6	746	14,3
Farma Monte		08:30	484,9	13,29	0,117	7,6	747	14,3
Farma Monte		08:45	502,2	13,12	0,116	7,6	748	14,3
Farma Monte		09:00	506,9	13,40	0,114	7,6	748	14,3
Farma Monte		09:15	489,7	13,32	0,112	7,6	748	14,3
Farma Monte		09:30	523,3	13,39	0,110	7,6	748	14,2
Farma Monte		09:45	490,9	13,38	0,109	7,6	748	14,3
Farma Monte		10:00	497,0	13,62	0,107	7,6	748	14,3
Farma Monte		10:15	514,0	13,72	0,103	7,6	748	14,4
Farma Monte		10:30	484,7	13,92	0,102	7,6	749	14,5
Farma Monte		10:45	504,2	14,05	0,101	7,6	749	14,5
Farma Monte		11:00	511,5	13,98	0,101	7,6	749	14,5
Farma Monte		11:15	501,4	14,13	0,101	7,6	749	14,6
Farma Monte		11:30	478,9	14,17	0,099	7,6	749	14,8
Farma Monte		11:45	497,9	14,22	0,100	7,6	748	15,0
Farma Monte		12:00	492,3	14,32	0,098	7,6	749	15,1
Farma Monte		12:15	510,7	14,29	0,098	7,6	749	15,3
Farma Monte		12:30	509,5	14,27	0,098	7,6	750	15,4
Farma Monte		12:45	507,6	14,32	0,096	7,6	751	15,5
Farma Monte		13:00	511,6	14,13	0,095	7,6	750	15,7
Farma Monte		13:15	505,1	14,14	0,095	7,6	751	15,9
Farma Monte		13:30	506,7	14,11	0,096	7,6	752	16,0
Farma Monte		13:45	504,5	14,18	0,093	7,6	752	16,1
Farma Monte		14:00	494,7	13,72	0,089	7,6	752	16,2
Farma Monte		14:15	511,4	13,81	0,087	7,6	753	16,4
Farma Monte		14:30	518,8	13,68	0,087	7,6	753	16,5
Farma Monte		14:45	513,3	13,89	0,087	7,6	754	16,6
Farma Monte		15:00	485,6	13,81	0,086	7,6	753	16,8
Farma Monte		15:15	518,5	13,67	0,086	7,6	754	16,9
Farma Monte		15:30	495,1	13,71	0,088	7,6	754	17,0
Farma Monte		15:45	503,0	13,73	0,085	7,6	755	17,1
Farma Monte		16:00	501,8	13,74	0,088	7,6	755	17,2
Farma Monte		16:15	507,3	13,64	0,083	7,6	756	17,3
Farma Monte		16:30	519,5	13,60	0,077	7,6	756	17,4
Farma Monte		16:45	494,7	13,61	0,087	7,6	756	17,4
Farma Monte		17:00	522,8	13,42	0,089	7,6	756	17,5
Farma Monte		17:15	509,2	13,35	0,089	7,6	756	17,5
Farma Monte		17:30	525,8	13,53	0,088	7,6	757	17,6
Farma Monte		17:45	526,0	13,66	0,087	7,6	757	17,6
Farma Monte		18:00	491,6	13,35	0,088	7,6	757	17,6
Farma Monte		18:15	483,2	13,38	0,087	7,6	757	17,6
Farma Monte		18:30	499,1	13,25	0,085	7,6	757	17,6
Farma Monte		18:45	506,8	13,35	0,084	7,6	758	17,5
Farma Monte		19:00	515,4	13,27	0,083	7,6	758	17,5
Farma Monte	19:15	507,2	13,34	0,084	7,6	758	17,4	
Farma Monte	19:30	514,0	13,32	0,085	7,6	758	17,4	
Farma Monte	19:45	503,9	13,13	0,087	7,6	758	17,3	
Farma Monte	20:00	487,0	13,22	0,088	7,6	758	17,3	
Farma Monte	20:15	485,5	13,17	0,089	7,6	757	17,2	
Farma Monte	20:30	472,0	13,08	0,089	7,6	757	17,1	
Farma Monte	20:45	511,0	13,08	0,091	7,6	757	17,1	
Farma Monte	21:00	490,3	13,11	0,093	7,6	757	17,0	
Farma Monte	21:15	490,5	13,00	0,097	7,6	757	17,0	
Farma Monte	21:30	474,0	13,06	0,098	7,6	757	16,9	
Farma Monte	21:45	506,8	12,86	0,100	7,6	757	16,8	
Farma Monte	22:00	485,1	12,94	0,101	7,6	757	16,8	
Farma Monte	22:15	491,0	12,94	0,103	7,6	757	16,7	
Farma Monte	22:30	510,6	13,32	0,104	7,6	757	16,6	
Farma Monte	22:45	479,1	13,11	0,105	7,6	757	16,5	
Farma Monte	23:00	483,8	13,12	0,105	7,6	757	16,4	
Farma Monte	23:15	513,1	12,97	0,106	7,6	757	16,4	
Farma Monte	23:30	503,5	12,91	0,107	7,6	757	16,3	
Farma Monte	23:45	494,7	13,06	0,107	7,6	757	16,2	
Farma Monte	00:00	478,6	13,12	0,108	7,6	757	16,1	
Farma Monte	00:15	479,6	13,16	0,107	7,6	756	16,0	
Farma Monte	00:30	510,1	12,83	0,106	7,6	757	15,9	
Farma Monte	00:45	515,1	13,21	0,106	7,6	757	15,9	
Farma Monte	01:00	514,8	13,17	0,106	7,6	757	15,8	
Farma Monte	01:15	502,0	13,17	0,106	7,6	757	15,7	
Farma Monte	01:30	511,1	13,14	0,108	7,6	757	15,7	
Farma Monte	01:45	501,6	13,41	0,108	7,6	757	15,6	
Farma Monte	02:00	499,6	13,24	0,106	7,6	758	15,6	
Farma Monte	02:15	479,9	13,09	0,105	7,6	758	15,5	
Farma Monte	02:30	493,8	13,43	0,104	7,6	758	15,4	
Farma Monte	02:45	492,6	13,38	0,104	7,6	759	15,4	
Farma Monte	03:00	503,9	13,53	0,105	7,6	759	15,3	
Farma Monte	03:15	515,7	13,46	0,103	7,6	759	15,3	
Farma Monte	03:30	500,7	13,53	0,104	7,6	759	15,2	
Farma Monte	03:45	481,1	13,48	0,102	7,6	760	15,1	

Centralina	Data	Ora	Parametri Analizzati					Temperatura Acqua °C
			Potenziale Redox(ORP) mV	Ossigeno Disciolto ppm	Livello idrometrico m	pH	Conducibilità a 25°C µS/cm2	
Farma Monte		04:00	495,4	13,59	0,103	7,6	760	15,0
Farma Monte		04:15	491,3	13,59	0,104	7,6	760	15,0
Farma Monte		04:30	493,2	13,49	0,103	7,6	760	14,9
Farma Monte		04:45	486,8	13,68	0,103	7,6	761	14,8
Farma Monte		05:00	509,9	13,74	0,104	7,6	761	14,8
Farma Monte		05:15	492,2	13,77	0,103	7,6	761	14,7
Farma Monte		05:30	496,7	13,66	0,104	7,6	762	14,7
Farma Monte		05:45	505,7	13,76	0,103	7,6	760	14,6
Farma Monte		06:00	480,2	13,77	0,102	7,6	762	14,5
Farma Monte		06:15	508,0	13,72	0,104	7,6	762	14,5
Farma Monte		06:30	474,6	13,81	0,105	7,6	762	14,4
Farma Monte		06:45	500,1	13,70	0,106	7,6	763	14,4
Farma Monte		07:00	510,1	13,93	0,106	7,6	762	14,3
Farma Monte		07:15	499,5	13,56	0,105	7,6	762	14,3
Farma Monte		07:30	503,5	13,72	0,106	7,6	762	14,2
Farma Monte		07:45	514,5	13,68	0,107	7,6	762	14,2
Farma Monte		08:00	486,5	13,91	0,109	7,6	763	14,1
Farma Monte		08:15	493,0	13,88	0,109	7,6	762	14,1
Farma Monte		08:30	500,8	13,89	0,108	7,6	763	14,1
Farma Monte		08:45	488,8	14,08	0,108	7,6	763	14,1
Farma Monte		09:00	515,1	14,45	0,106	7,6	763	14,2
Farma Monte		09:15	499,2	14,47	0,105	7,6	763	14,2
Farma Monte		09:30	519,8	14,00	0,104	7,6	763	14,2
Farma Monte		09:45	505,0	14,48	0,105	7,6	763	14,2
Farma Monte		10:00	493,9	14,38	0,103	7,6	763	14,3
Farma Monte		10:15	513,7	14,45	0,102	7,6	763	14,3
Farma Monte		10:30	525,3	14,58	0,100	7,6	764	14,4
Farma Monte		10:45	515,1	14,50	0,099	7,6	763	14,5
Farma Monte		11:00	501,1	14,54	0,098	7,6	764	14,7
Farma Monte		11:15	500,7	14,43	0,098	7,6	763	14,8
Farma Monte		11:30	527,1	14,42	0,097	7,6	764	15,0
Farma Monte		11:45	520,4	14,60	0,096	7,6	764	15,2
Farma Monte		12:00	534,0	14,74	0,094	7,6	764	15,4
Farma Monte		12:15	522,8	14,56	0,093	7,6	764	15,7
Farma Monte		12:30	527,7	14,43	0,094	7,6	765	15,9
Farma Monte		12:45	534,4	14,45	0,093	7,6	765	16,1
Farma Monte		13:00	495,3	14,81	0,091	7,6	765	16,3
Farma Monte		13:15	514,3	14,34	0,090	7,6	765	16,6
Farma Monte		13:30	492,5	14,26	0,089	7,6	766	16,8
Farma Monte		13:45	524,9	14,12	0,087	7,6	766	17,0
Farma Monte		14:00	505,0	14,17	0,088	7,6	767	17,2
Farma Monte		14:15	504,1	14,02	0,087	7,6	767	17,4
Farma Monte		14:30	500,2	13,81	0,088	7,6	768	17,6
Farma Monte		14:45	528,9	13,56	0,088	7,6	768	17,8
Farma Monte		15:00	530,2	13,76	0,087	7,6	769	17,9
Farma Monte		15:15	511,1	13,72	0,086	7,6	769	18,1
Farma Monte		15:30	518,7	13,49	0,087	7,6	769	18,2
Farma Monte		15:45	509,2	13,52	0,085	7,6	770	18,3
Farma Monte		16:00	488,6	13,12	0,084	7,6	770	18,4
Farma Monte		16:15	522,6	13,31	0,083	7,6	771	18,5
Farma Monte		16:30	490,8	13,00	0,082	7,6	771	18,6
Farma Monte		16:45	507,1	13,10	0,081	7,6	772	18,7
Farma Monte		17:00	505,5	12,94	0,080	7,6	771	18,8
Farma Monte		17:15	524,1	13,06	0,081	7,6	772	18,9
Farma Monte		17:30	509,2	12,44	0,081	7,6	772	19,0
Farma Monte		17:45	512,0	12,75	0,081	7,6	772	19,0
Farma Monte		18:00	505,4	12,93	0,082	7,6	772	19,0
Farma Monte		18:15	510,2	12,52	0,083	7,6	773	19,0
Farma Monte		18:30	515,7	12,62	0,084	7,5	773	19,1
Farma Monte		18:45	515,5	12,79	0,085	7,5	773	19,1
Farma Monte	09/05/2015	19:00	522,9	12,67	0,087	7,5	773	19,0
Farma Monte		19:15	500,2	10,91	0,089	7,5	773	19,0
Farma Monte		19:30	512,1	12,35	0,091	7,5	773	18,9
Farma Monte		19:45	503,5	13,11	0,093	7,5	773	18,9
Farma Monte		20:00	501,0	13,09	0,095	7,5	773	18,8
Farma Monte		20:15	528,0	12,89	0,097	7,5	773	18,7
Farma Monte		20:30	491,6	12,75	0,098	7,5	773	18,7
Farma Monte		20:45	502,6	12,88	0,102	7,5	772	18,6
Farma Monte		21:00	526,0	12,73	0,105	7,5	772	18,5
Farma Monte		21:15	501,2	12,61	0,109	7,5	772	18,4
Farma Monte		21:30	520,0	12,88	0,111	7,5	771	18,3
Farma Monte		21:45	532,4	12,64	0,114	7,5	771	18,2
Farma Monte		22:00	500,4	12,33	0,117	7,5	771	18,1
Farma Monte		22:15	494,6	12,88	0,120	7,5	771	18,0
Farma Monte		22:30	526,1	12,96	0,121	7,5	771	18,0
Farma Monte		22:45	514,7	13,03	0,122	7,5	770	17,9
Farma Monte		23:00	512,8	12,64	0,122	7,5	770	17,8
Farma Monte		23:15	494,9	13,01	0,123	7,5	770	17,7
Farma Monte		23:30	501,2	12,97	0,123	7,5	770	17,6
Farma Monte		23:45	496,1	12,49	0,123	7,5	770	17,6
Farma Monte		00:00	521,0	12,76	0,121	7,5	770	17,5
Farma Monte		00:15	489,1	12,43	0,123	7,5	769	17,5
Farma Monte		00:30	520,7	12,62	0,124	7,5	769	17,4
Farma Monte		00:45	532,9	12,72	0,127	7,5	769	17,4
Farma Monte		01:00	493,6	12,94	0,129	7,5	769	17,3
Farma Monte		01:15	506,9	13,10	0,129	7,5	769	17,2

Centralina	Data	Ora	Parametri Analizzati					
			Potenziale Redox(ORP) mV	Ossigeno Disciolto ppm	Livello idrometrico m	pH	Conducibilità a 25°C µS/cm2	Temperatura Acqua °C
Farma Monte		01:30	510,5	12,82	0,130	7,5	769	17,2
Farma Monte		01:45	487,4	12,88	0,131	7,5	770	17,1
Farma Monte		02:00	514,0	13,17	0,132	7,5	770	17,1
Farma Monte		02:15	502,1	13,10	0,132	7,5	770	17,0
Farma Monte		02:30	493,4	13,09	0,133	7,5	771	16,9
Farma Monte		02:45	483,9	13,32	0,135	7,5	771	16,9
Farma Monte		03:00	494,5	13,23	0,135	7,5	771	16,8
Farma Monte		03:15	478,2	13,30	0,136	7,5	771	16,7
Farma Monte		03:30	477,7	13,22	0,138	7,5	772	16,6
Farma Monte		03:45	508,8	12,62	0,139	7,5	772	16,5
Farma Monte		04:00	493,8	12,98	0,140	7,5	772	16,5
Farma Monte		04:15	498,2	13,19	0,139	7,5	772	16,4
Farma Monte		04:30	492,1	13,22	0,139	7,5	773	16,3
Farma Monte		04:45	500,9	13,13	0,142	7,5	773	16,3
Farma Monte		05:00	481,8	12,88	0,144	7,5	773	16,2
Farma Monte		05:15	479,6	13,29	0,145	7,5	773	16,1
Farma Monte		05:30	495,4	13,48	0,146	7,6	773	16,1
Farma Monte		05:45	513,1	13,09	0,148	7,6	773	16,0
Farma Monte		06:00	485,0	13,45	0,147	7,6	773	15,9
Farma Monte		06:15	497,2	13,64	0,149	7,6	773	15,9
Farma Monte		06:30	480,6	13,49	0,150	7,6	774	15,8
Farma Monte		06:45	505,3	13,56	0,152	7,6	773	15,7
Farma Monte		07:00	505,9	13,39	0,152	7,6	773	15,7
Farma Monte		07:15	490,0	13,42	0,153	7,6	774	15,6
Farma Monte		07:30	510,7	13,71	0,154	7,6	773	15,6
Farma Monte		07:45	514,4	13,56	0,155	7,6	774	15,5
Farma Monte		08:00	490,0	13,75	0,155	7,6	774	15,5
Farma Monte		08:15	502,5	13,68	0,156	7,6	774	15,5
Farma Monte		08:30	496,0	14,05	0,157	7,6	773	15,5
Farma Monte		08:45	519,2	14,11	0,157	7,6	773	15,5
Farma Monte		09:00	503,5	13,87	0,157	7,6	773	15,5
Farma Monte		09:15	494,9	14,16	0,156	7,6	773	15,5
Farma Monte		09:30	490,0	14,33	0,157	7,6	774	15,5
Farma Monte		09:45	481,4	14,18	0,158	7,6	774	15,5
Farma Monte		10:00	499,5	14,33	0,157	7,6	774	15,6
Farma Monte		10:15	521,5	14,47	0,155	7,6	774	15,7
Farma Monte		10:30	527,2	14,40	0,154	7,6	775	15,8
Farma Monte		10:45	514,4	14,41	0,153	7,6	774	15,9
Farma Monte		11:00	499,4	14,38	0,154	7,6	774	16,0
Farma Monte		11:15	507,3	14,41	0,152	7,6	774	16,1
Farma Monte		11:30	525,0	14,33	0,153	7,6	774	16,3
Farma Monte		11:45	517,3	14,59	0,154	7,6	775	16,5
Farma Monte		12:00	529,2	14,44	0,154	7,6	775	16,7
Farma Monte		12:15	521,2	14,42	0,154	7,6	776	16,9
Farma Monte		12:30	512,5	14,49	0,153	7,6	776	17,2
Farma Monte		12:45	507,1	14,49	0,152	7,6	776	17,4
Farma Monte		13:00	505,2	14,41	0,150	7,6	776	17,6
Farma Monte		13:15	489,8	14,45	0,150	7,6	776	17,8
Farma Monte		13:30	502,0	14,04	0,150	7,6	776	18,0
Farma Monte		13:45	505,0	14,05	0,149	7,6	777	18,2
Farma Monte		14:00	494,2	14,07	0,150	7,6	777	18,4
Farma Monte		14:15	496,8	14,03	0,149	7,6	779	18,6
Farma Monte		14:30	488,0	13,98	0,150	7,6	779	18,7
Farma Monte		14:45	483,8	13,63	0,149	7,6	780	18,9
Farma Monte		15:00	491,6	13,74	0,149	7,6	780	19,0
Farma Monte		15:15	517,5	13,47	0,149	7,6	780	19,2
Farma Monte		15:30	518,7	13,50	0,148	7,6	780	19,3
Farma Monte		15:45	493,1	13,30	0,148	7,6	781	19,4
Farma Monte		16:00	496,2	13,41	0,147	7,6	781	19,5
Farma Monte		16:15	489,5	13,22	0,146	7,6	782	19,6
Farma Monte		16:30	496,4	12,87	0,145	7,6	782	19,7
Farma Monte		16:45	519,1	13,01	0,145	7,6	782	19,7
Farma Monte		17:00	515,6	13,08	0,145	7,6	782	19,8
Farma Monte		17:15	511,6	13,05	0,146	7,6	782	19,9
Farma Monte		17:30	508,4	13,01	0,146	7,5	783	19,9
Farma Monte		17:45	516,6	12,76	0,146	7,5	783	20,0
Farma Monte		18:00	502,7	12,90	0,147	7,5	782	20,0
Farma Monte		18:15	517,7	12,99	0,147	7,5	783	20,0
Farma Monte		18:30	517,3	12,48	0,147	7,5	783	20,0
Farma Monte		18:45	532,3	12,65	0,147	7,5	783	20,0
Farma Monte	10/05/2015	19:00	503,5	12,77	0,148	7,5	783	19,9
Farma Monte		19:15	533,3	12,34	0,149	7,5	784	19,9
Farma Monte		19:30	522,9	12,78	0,151	7,5	784	19,8
Farma Monte		19:45	519,2	12,75	0,152	7,5	784	19,7
Farma Monte		20:00	535,9	12,74	0,154	7,5	784	19,6
Farma Monte		20:15	527,2	12,80	0,157	7,5	783	19,6
Farma Monte		20:30	527,7	12,86	0,158	7,5	783	19,5
Farma Monte		20:45	501,9	12,54	0,160	7,5	782	19,4
Farma Monte		21:00	534,9	12,71	0,162	7,5	782	19,3
Farma Monte		21:15	518,3	12,92	0,165	7,5	781	19,2
Farma Monte		21:30	513,7	12,53	0,168	7,5	781	19,0
Farma Monte		21:45	527,8	12,08	0,172	7,5	780	18,9
Farma Monte		22:00	504,0	12,72	0,173	7,5	781	18,8
Farma Monte		22:15	536,7	12,96	0,174	7,5	780	18,7
Farma Monte		22:30	498,3	12,78	0,176	7,5	780	18,6
Farma Monte		22:45	527,9	13,04	0,176	7,5	780	18,5

Centralina	Data	Ora	Parametri Analizzati					
			Potenziale Redox(ORP) mV	Ossigeno Disciolto ppm	Livello idrometrico m	pH	Conducibilità a 25°C µS/cm2	Temperatura Acqua °C
Farma Monte		23:00	529,7	12,29	0,178	7,5	780	18,4
Farma Monte		23:15	493,0	12,47	0,178	7,5	780	18,3
Farma Monte		23:30	518,2	12,76	0,179	7,5	780	18,1
Farma Monte		23:45	534,0	12,83	0,179	7,5	779	18,0
Farma Monte		00:00	509,3	12,90	0,180	7,5	779	18,0
Farma Monte		00:15	507,5	12,95	0,180	7,5	779	17,9
Farma Monte		00:30	495,2	12,49	0,182	7,5	779	17,8
Farma Monte		00:45	523,3	13,17	0,182	7,5	779	17,7
Farma Monte		01:00	528,7	13,03	0,183	7,5	778	17,6
Farma Monte		01:15	497,0	12,50	0,184	7,5	779	17,5
Farma Monte		01:30	499,0	13,07	0,186	7,5	779	17,5
Farma Monte		01:45	503,3	13,23	0,187	7,5	778	17,4
Farma Monte		02:00	512,1	12,86	0,187	7,5	778	17,3
Farma Monte		02:15	515,7	13,21	0,187	7,5	779	17,2
Farma Monte		02:30	509,2	13,33	0,188	7,5	779	17,2
Farma Monte		02:45	518,0	13,23	0,189	7,5	779	17,1
Farma Monte		03:00	522,1	13,40	0,189	7,5	780	17,0
Farma Monte		03:15	527,3	13,24	0,187	7,5	780	16,9
Farma Monte		03:30	515,7	13,26	0,188	7,5	780	16,8
Farma Monte		03:45	524,2	13,24	0,189	7,5	780	16,8
Farma Monte		04:00	500,7	13,50	0,189	7,5	781	16,7
Farma Monte		04:15	495,3	13,32	0,189	7,5	781	16,6
Farma Monte		04:30	511,3	13,40	0,189	7,5	781	16,5
Farma Monte		04:45	501,8	13,29	0,189	7,5	781	16,4
Farma Monte		05:00	497,4	13,69	0,189	7,5	781	16,4
Farma Monte		05:15	508,7	13,47	0,188	7,5	781	16,3
Farma Monte		05:30	488,7	12,99	0,189	7,5	782	16,2
Farma Monte		05:45	496,3	13,55	0,188	7,5	783	16,1
Farma Monte		06:00	502,1	13,65	0,188	7,5	783	16,1
Farma Monte		06:15	513,5	13,46	0,189	7,5	783	16,0
Farma Monte		06:30	506,6	13,64	0,190	7,5	783	15,9
Farma Monte		06:45	513,9	13,66	0,191	7,5	783	15,8
Farma Monte		07:00	513,3	13,72	0,191	7,5	784	15,8
Farma Monte		07:15	520,6	13,66	0,192	7,5	784	15,7
Farma Monte		07:30	512,2	14,35	0,193	7,7	784	15,6
Farma Monte		07:45	523,0	14,13	0,193	7,6	784	15,6
Farma Monte		08:00	521,9	14,20	0,193	7,6	785	15,5
Farma Monte		08:15	503,9	14,25	0,193	7,6	784	15,5
Farma Monte		08:30	502,9	14,20	0,191	7,6	784	15,5
Farma Monte		08:45	508,7	14,34	0,190	7,7	784	15,5
Farma Monte		09:00	513,8	14,30	0,188	7,7	785	15,6
Farma Monte		09:15	517,1	14,99	0,187	7,7	785	15,5
Farma Monte		09:30	514,1	14,81	0,186	7,7	785	15,5
Farma Monte		09:45	516,7	14,79	0,185	7,7	785	15,6
Farma Monte		10:00	523,7	14,83	0,184	7,7	785	15,6
Farma Monte		10:15	529,8	14,45	0,182	7,7	786	15,7
Farma Monte		10:30	492,5	14,86	0,182	7,7	785	15,8
Farma Monte		10:45	508,3	14,96	0,182	7,7	785	15,8
Farma Monte		11:00	503,3	14,95	0,181	7,7	784	16,0
Farma Monte		11:15	519,4	15,01	0,178	7,7	784	16,1
Farma Monte		11:30	492,9	14,97	0,178	7,7	784	16,3
Farma Monte		11:45	481,3	14,84	0,178	7,7	785	16,5
Farma Monte		12:00	481,5	15,02	0,177	7,7	786	16,7
Farma Monte		12:15	511,8	14,98	0,176	7,7	786	16,9
Farma Monte		12:30	512,0	14,75	0,174	7,7	787	17,1
Farma Monte		12:45	503,5	14,76	0,174	7,7	787	17,3
Farma Monte		13:00	501,0	14,83	0,174	7,7	787	17,6
Farma Monte		13:15	517,1	14,74	0,172	7,7	787	17,8
Farma Monte		13:30	496,5	15,00	0,171	7,7	788	18,0
Farma Monte		13:45	518,8	14,88	0,170	7,7	788	18,2
Farma Monte		14:00	500,3	14,61	0,169	7,7	789	18,4
Farma Monte		14:15	511,1	14,40	0,167	7,7	789	18,6
Farma Monte		14:30	505,2	14,67	0,166	7,7	790	18,8
Farma Monte		14:45	483,7	14,45	0,166	7,7	791	19,0
Farma Monte		15:00	495,4	14,30	0,165	7,6	792	19,1
Farma Monte		15:15	511,6	14,47	0,164	7,6	792	19,3
Farma Monte		15:30	500,3	14,40	0,163	7,6	793	19,4
Farma Monte		15:45	489,6	14,30	0,162	7,6	794	19,5
Farma Monte		16:00	500,7	14,13	0,160	7,6	794	19,6
Farma Monte		16:15	495,5	14,08	0,157	7,6	795	19,7
Farma Monte		16:30	513,9	14,06	0,157	7,6	795	19,8
Farma Monte		16:45	483,8	14,02	0,156	7,6	795	19,9
Farma Monte		17:00	509,2	13,94	0,156	7,6	796	20,0
Farma Monte		17:15	492,7	13,77	0,154	7,6	796	20,0
Farma Monte		17:30	499,3	13,82	0,154	7,6	796	20,1
Farma Monte		17:45	492,4	13,81	0,155	7,6	796	20,1
Farma Monte		18:00	484,0	13,63	0,154	7,6	796	20,2
Farma Monte		18:15	493,7	13,40	0,154	7,6	796	20,2
Farma Monte		18:30	504,1	13,56	0,154	7,6	796	20,2
Farma Monte		18:45	500,8	13,41	0,154	7,6	796	20,3
Farma Monte	11/05/2015	19:00	465,9	13,21	0,155	7,5	797	20,3
Farma Monte		19:15	482,9	12,85	0,156	7,5	798	20,2
Farma Monte		19:30	480,7	13,13	0,157	7,5	798	20,2
Farma Monte		19:45	498,0	12,98	0,158	7,5	797	20,1
Farma Monte		20:00	498,9	12,93	0,160	7,5	797	20,0
Farma Monte		20:15	510,4	13,01	0,161	7,5	797	19,9

Centralina	Data	Ora	Parametri Analizzati					
			Potenziale Redox(ORP) mV	Ossigeno Disciolto ppm	Livello idrometrico m	pH	Conducibilità a 25°C µS/cm2	Temperatura Acqua °C
Farma Monte		20:30	473,4	12,94	0,162	7,5	797	19,9
Farma Monte		20:45	495,5	13,02	0,165	7,5	796	19,8
Farma Monte		21:00	501,4	12,67	0,166	7,5	796	19,7
Farma Monte		21:15	508,5	12,73	0,168	7,5	795	19,6
Farma Monte		21:30	474,4	13,00	0,170	7,5	795	19,4
Farma Monte		21:45	500,1	12,82	0,171	7,5	794	19,3
Farma Monte		22:00	475,4	12,80	0,173	7,5	793	19,2
Farma Monte		22:15	494,0	12,76	0,173	7,5	793	19,1
Farma Monte		22:30	472,8	12,84	0,174	7,5	793	19,0
Farma Monte		22:45	495,3	12,26	0,175	7,5	793	18,9
Farma Monte		23:00	475,6	12,91	0,177	7,5	793	18,8
Farma Monte		23:15	491,2	12,94	0,178	7,5	792	18,7
Farma Monte		23:30	494,0	12,93	0,179	7,5	792	18,6
Farma Monte		23:45	485,0	12,91	0,180	7,5	792	18,5
Farma Monte		00:00	488,1	13,11	0,180	7,5	791	18,4
Farma Monte		00:15	506,2	13,07	0,182	7,5	791	18,3
Farma Monte		00:30	485,9	12,74	0,182	7,5	791	18,2
Farma Monte		00:45	510,6	13,22	0,181	7,5	791	18,1
Farma Monte		01:00	490,9	13,15	0,181	7,5	791	18,0
Farma Monte		01:15	500,1	13,34	0,182	7,5	790	17,9
Farma Monte		01:30	500,0	13,27	0,181	7,5	790	17,9
Farma Monte		01:45	471,8	13,50	0,181	7,5	790	17,8
Farma Monte		02:00	473,8	12,98	0,181	7,5	790	17,7
Farma Monte		02:15	470,7	13,05	0,180	7,5	790	17,7
Farma Monte		02:30	484,5	12,95	0,181	7,5	790	17,6
Farma Monte		02:45	500,9	13,02	0,181	7,5	790	17,5
Farma Monte		03:00	492,3	13,70	0,181	7,5	791	17,5
Farma Monte		03:15	512,8	13,07	0,181	7,5	791	17,4
Farma Monte		03:30	501,1	13,36	0,182	7,5	791	17,3
Farma Monte		03:45	475,3	13,31	0,182	7,5	792	17,2
Farma Monte		04:00	505,0	13,62	0,182	7,5	792	17,1
Farma Monte		04:15	481,4	13,57	0,180	7,5	792	17,1
Farma Monte		04:30	512,4	13,63	0,180	7,5	792	17,0
Farma Monte		04:45	503,8	13,40	0,179	7,5	792	16,9
Farma Monte		05:00	481,5	13,39	0,179	7,5	793	16,8
Farma Monte		05:15	503,9	12,48	0,180	7,5	793	16,8
Farma Monte		05:30	511,5	12,09	0,181	7,5	794	16,7
Farma Monte		05:45	483,7	13,75	0,180	7,5	794	16,6
Farma Monte		06:00	484,4	13,63	0,182	7,5	794	16,5
Farma Monte		06:15	492,1	13,75	0,182	7,5	795	16,5
Farma Monte		06:30	475,0	13,69	0,183	7,5	795	16,4
Farma Monte		06:45	512,5	12,42	0,182	7,5	795	16,3
Farma Monte		07:00	496,6	13,78	0,182	7,5	795	16,2
Farma Monte		07:15	498,2	14,05	0,183	7,5	795	16,2
Farma Monte		07:30	513,7	13,80	0,184	7,5	796	16,1
Farma Monte		07:45	492,3	14,02	0,185	7,5	796	16,0
Farma Monte		08:00	495,5	13,68	0,185	7,5	795	16,0
Farma Monte		08:15	498,8	14,11	0,186	7,5	795	16,0
Farma Monte		08:30	506,8	13,54	0,186	7,5	796	16,0
Farma Monte		08:45	492,0	14,10	0,185	7,5	796	16,0
Farma Monte		09:00	501,8	14,65	0,185	7,5	797	16,0
Farma Monte		09:15	485,8	14,59	0,183	7,5	797	16,0
Farma Monte		09:30	487,0	14,52	0,182	7,5	798	16,0
Farma Monte		09:45	490,4	14,60	0,182	7,5	797	16,0
Farma Monte		10:00	516,2	14,53	0,182	7,5	797	16,0
Farma Monte		10:15	512,1	14,56	0,181	7,5	798	16,1
Farma Monte		10:30	510,9	14,67	0,180	7,5	798	16,2
Farma Monte		10:45	506,8	14,76	0,178	7,5	797	16,3
Farma Monte		11:00	490,4	14,67	0,176	7,5	797	16,4
Farma Monte		11:15	500,4	14,96	0,175	7,5	797	16,5
Farma Monte		11:30	515,9	14,92	0,174	7,5	797	16,7
Farma Monte		11:45	498,4	14,86	0,174	7,5	798	16,8
Farma Monte		12:00	491,0	14,84	0,173	7,5	798	17,0
Farma Monte		12:15	526,2	14,83	0,173	7,5	798	17,2
Farma Monte		12:30	496,7	14,53	0,173	7,5	799	17,4
Farma Monte		12:45	530,9	14,69	0,171	7,5	800	17,7
Farma Monte		13:00	523,5	14,47	0,171	7,5	800	17,9
Farma Monte		13:15	526,0	14,33	0,169	7,5	799	18,1
Farma Monte		13:30	507,5	14,20	0,168	7,5	800	18,3
Farma Monte		13:45	530,6	14,36	0,167	7,5	800	18,5
Farma Monte		14:00	539,8	14,37	0,167	7,5	801	18,8
Farma Monte		14:15	523,3	14,09	0,166	7,5	802	19,0
Farma Monte		14:30	516,9	13,92	0,164	7,5	803	19,1
Farma Monte		14:45	498,6	14,01	0,163	7,5	804	19,3
Farma Monte		15:00	524,9	13,81	0,163	7,5	804	19,5
Farma Monte		15:15	516,4	13,68	0,162	7,5	806	19,6
Farma Monte		15:30	504,3	13,59	0,162	7,5	806	19,8
Farma Monte		15:45	490,9	13,46	0,160	7,5	806	19,9
Farma Monte		16:00	518,6	13,43	0,160	7,5	807	20,0
Farma Monte		16:15	508,3	13,36	0,159	7,5	807	20,1
Farma Monte		16:30	494,5	13,46	0,160	7,5	808	20,2
Farma Monte		16:45	502,1	13,43	0,160	7,5	808	20,3
Farma Monte		17:00	525,5	13,06	0,160	7,5	808	20,4
Farma Monte		17:15	523,3	13,97	0,159	7,5	809	20,5
Farma Monte		17:30	509,0	12,98	0,160	7,5	809	20,5
Farma Monte		17:45	495,5	13,15	0,159	7,5	809	20,6

Centralina	Data	Ora	Parametri Analizzati					
			Potenziale Redox(ORP) mV	Ossigeno Disciolto ppm	Livello idrometrico m	pH	Conducibilità a 25°C µS/cm2	Temperatura Acqua °C
Farma Monte	12/05/2015	18:00	494,6	13,16	0,159	7,5	810	20,7
Farma Monte		18:15	507,8	12,95	0,159	7,5	810	20,7
Farma Monte		18:30	499,5	12,86	0,159	7,5	810	20,7
Farma Monte		18:45	503,1	12,58	0,158	7,5	810	20,7
Farma Monte		19:00	517,3	12,82	0,159	7,5	810	20,7
Farma Monte		19:15	519,7	12,77	0,160	7,5	811	20,7
Farma Monte		19:30	496,1	12,74	0,161	7,5	811	20,6
Farma Monte		19:45	504,3	12,91	0,163	7,5	810	20,6
Farma Monte		20:00	505,9	12,56	0,164	7,5	810	20,5
Farma Monte		20:15	501,0	12,66	0,164	7,5	809	20,4
Farma Monte		20:30	483,6	12,47	0,167	7,5	809	20,3
Farma Monte		20:45	509,6	12,43	0,169	7,5	809	20,2
Farma Monte		21:00	498,4	12,34	0,172	7,5	809	20,2
Farma Monte		21:15	489,0	12,70	0,174	7,5	808	20,0
Farma Monte		21:30	490,9	12,24	0,176	7,5	808	19,9
Farma Monte		21:45	508,4	12,28	0,177	7,5	807	19,8
Farma Monte		22:00	507,9	12,22	0,178	7,5	806	19,7
Farma Monte		22:15	520,0	12,04	0,179	7,5	806	19,6
Farma Monte		22:30	498,4	12,30	0,180	7,5	806	19,5
Farma Monte		22:45	511,4	12,49	0,180	7,5	806	19,3
Farma Monte		23:00	485,3	12,37	0,181	7,5	805	19,2
Farma Monte		23:15	523,1	12,63	0,181	7,5	805	19,1
Farma Monte		23:30	488,0	12,54	0,182	7,5	804	19,0
Farma Monte		23:45	502,8	12,14	0,181	7,5	804	18,9
Farma Monte		00:00	499,3	12,63	0,182	7,5	803	18,8
Farma Monte		00:15	521,5	12,56	0,182	7,5	803	18,7
Farma Monte		00:30	510,6	12,60	0,183	7,5	802	18,6
Farma Monte		00:45	488,3	12,54	0,182	7,5	802	18,6
Farma Monte		01:00	516,3	12,61	0,182	7,5	802	18,5
Farma Monte		01:15	507,8	12,78	0,181	7,5	802	18,4
Farma Monte		01:30	488,2	12,78	0,180	7,5	802	18,3
Farma Monte		01:45	486,0	12,70	0,181	7,5	802	18,2
Farma Monte	02:00	498,3	12,77	0,179	7,5	802	18,2	
Farma Monte	02:15	499,9	12,81	0,179	7,5	801	18,1	
Farma Monte	02:30	524,1	12,81	0,178	7,5	801	18,0	
Farma Monte	02:45	495,6	13,63	0,178	7,5	802	17,9	
Farma Monte	03:00	516,8	13,85	0,176	7,6	801	17,9	
Farma Monte	03:15	500,4	13,38	0,175	7,6	802	17,8	
Farma Monte	03:30	498,3	13,96	0,174	7,6	801	17,7	
Farma Monte	03:45	519,0	13,66	0,173	7,6	801	17,7	
Farma Monte	04:00	510,1	13,67	0,174	7,6	802	17,6	
Farma Monte	04:15	524,6	13,79	0,173	7,6	802	17,5	
Farma Monte	04:30	523,1	13,64	0,174	7,6	802	17,4	
Farma Monte	04:45	517,5	13,72	0,174	7,6	802	17,3	
Farma Monte	05:00	497,7	13,68	0,173	7,6	802	17,2	
Farma Monte	05:15	526,0	13,55	0,172	7,6	803	17,1	
Farma Monte	05:30	497,3	13,86	0,173	7,6	803	17,0	
Farma Monte	05:45	515,3	13,83	0,174	7,6	803	16,9	
Farma Monte	06:00	526,1	13,77	0,176	7,6	803	16,9	
Farma Monte	06:15	498,3	13,79	0,175	7,6	803	16,8	
Farma Monte	06:30	520,8	13,83	0,175	7,7	803	16,7	
Farma Monte	06:45	515,5	13,62	0,175	7,7	804	16,6	
Farma Monte	07:00	486,1	13,79	0,175	7,6	803	16,8	
Farma Monte		07:15	507,8	13,30	0,176	7,7	804	16,5
Farma Monte		07:30	519,1	13,44	0,176	7,7	804	16,5
Farma Monte		07:45	507,3	13,56	0,177	7,7	805	16,4
Farma Monte		08:00	514,6	13,62	0,178	7,7	805	16,4
Farma Monte		08:15	491,5	13,41	0,179	7,7	805	16,3
Farma Monte		08:30	502,8	13,62	0,180	7,7	806	16,3
Farma Monte		08:45	504,5	14,12	0,180	7,7	806	16,3
Farma Monte		09:00	518,9	13,92	0,179	7,7	807	16,3
Farma Monte		09:15	502,4	13,49	0,176	7,7	808	16,3
Farma Monte		09:30	535,7	13,66	0,174	7,7	808	16,3
Farma Monte		09:45	521,2	14,34	0,173	7,7	808	16,3
Farma Monte		10:00	521,7	14,36	0,172	7,7	808	16,3
Farma Monte		10:15	510,1	14,62	0,170	7,7	808	16,4
Farma Monte		10:30	526,4	14,54	0,169	7,7	808	16,4
Farma Monte		10:45	505,3	14,35	0,167	7,7	808	16,5
Farma Monte		11:00	537,7	14,67	0,165	7,7	808	16,6
Farma Monte		11:15	511,9	14,72	0,165	7,7	808	16,7
Farma Monte		11:30	515,1	14,49	0,164	7,7	808	16,9
Farma Monte		11:45	521,3	14,49	0,163	7,7	809	17,0
Farma Monte		12:00	536,3	14,91	0,161	7,7	809	17,2
Farma Monte		12:15	499,3	14,66	0,161	7,7	809	17,4
Farma Monte		12:30	500,4	14,39	0,160	7,7	810	17,5
Farma Monte		12:45	504,7	15,09	0,158	7,7	810	17,7
Farma Monte		13:00	521,2	14,71	0,157	7,7	811	17,9
Farma Monte		13:15	516,2	14,64	0,155	7,7	811	18,1
Farma Monte		13:30	512,4	14,74	0,153	7,7	811	18,3
Farma Monte		13:45	492,2	14,53	0,153	7,7	812	18,6
Farma Monte		14:00	496,4	14,53	0,153	7,7	813	18,8
Farma Monte		14:15	507,4	14,43	0,153	7,7	813	19,0
Farma Monte		14:30	508,0	14,37	0,150	7,6	814	19,2
Farma Monte		14:45	488,1	14,55	0,149	7,7	815	19,3
Farma Monte		15:00	477,6	14,21	0,148	7,6	815	19,5
Farma Monte	15:15	474,6	14,13	0,147	7,6	816	19,6	

Centralina	Data	Ora	Parametri Analizzati					
			Potenziale Redox(ORP) mV	Ossigeno Disciolto ppm	Livello idrometrico m	pH	Conducibilità a 25°C µS/cm2	Temperatura Acqua °C
Farma Monte	13/05/2015	15:30	464,5	14,09	0,146	7,6	816	19,8
Farma Monte		15:45	495,2	14,06	0,144	7,6	817	19,9
Farma Monte		16:00	467,0	13,87	0,144	7,6	818	20,0
Farma Monte		16:15	469,3	13,99	0,146	7,6	818	20,0
Farma Monte		16:30	466,1	13,98	0,142	7,6	818	20,1
Farma Monte		16:45	451,1	14,02	0,143	7,6	819	20,2
Farma Monte		17:00	462,2	13,99	0,139	7,6	820	20,3
Farma Monte		17:15	474,1	13,68	0,139	7,6	820	20,3
Farma Monte		17:30	484,1	13,78	0,140	7,6	820	20,3
Farma Monte		17:45	454,4	13,68	0,140	7,6	820	20,4
Farma Monte		18:00	461,3	13,65	0,139	7,6	820	20,4
Farma Monte		18:15	452,3	13,61	0,138	7,6	821	20,4
Farma Monte		18:30	470,2	13,73	0,137	7,6	821	20,4
Farma Monte		18:45	457,1	13,80	0,136	7,6	822	20,3
Farma Monte		19:00	458,7	13,76	0,136	7,6	822	20,3
Farma Monte		19:15	458,6	13,43	0,135	7,6	822	20,3
Farma Monte		19:30	461,4	13,79	0,136	7,6	822	20,2
Farma Monte		19:45	475,8	13,73	0,136	7,6	822	20,2
Farma Monte		20:00	461,7	13,20	0,137	7,6	821	20,1
Farma Monte		20:15	489,4	12,84	0,137	7,6	821	20,0
Farma Monte		20:30	481,0	13,09	0,137	7,6	820	19,9
Farma Monte		20:45	455,1	13,19	0,138	7,6	820	19,8
Farma Monte		21:00	472,2	12,92	0,138	7,6	820	19,7
Farma Monte		21:15	486,5	12,74	0,140	7,6	819	19,6
Farma Monte		21:30	482,3	12,79	0,141	7,6	819	19,5
Farma Monte		21:45	473,7	13,35	0,139	7,6	818	19,4
Farma Monte		22:00	466,5	13,26	0,140	7,6	817	19,2
Farma Monte		22:15	482,4	12,97	0,141	7,6	818	19,1
Farma Monte		22:30	491,5	13,10	0,138	7,6	817	19,0
Farma Monte		22:45	470,8	13,38	0,140	7,6	817	18,9
Farma Monte		23:00	496,4	12,68	0,138	7,6	817	18,8
Farma Monte		23:15	457,3	12,86	0,140	7,6	816	18,7
Farma Monte		23:30	484,7	12,98	0,138	7,6	815	18,5
Farma Monte		23:45	479,9	13,30	0,135	7,6	815	18,4
Farma Monte		00:00	462,8	13,29	0,133	7,6	814	18,3
Farma Monte		00:15	495,8	13,50	0,131	7,6	813	18,2
Farma Monte		00:30	469,1	12,59	0,130	7,6	814	18,1
Farma Monte		00:45	472,1	13,59	0,128	7,6	813	18,0
Farma Monte		01:00	481,8	13,64	0,127	7,6	813	17,9
Farma Monte		01:15	481,1	13,55	0,126	7,6	812	17,8
Farma Monte		01:30	480,5	13,40	0,125	7,6	812	17,7
Farma Monte		01:45	465,4	12,71	0,125	7,6	812	17,6
Farma Monte	02:00	414,9	13,62	0,123	7,6	812	17,6	
Farma Monte	02:15	427,4	13,71	0,121	7,6	811	17,5	
Farma Monte	02:30	408,7	13,79	0,120	7,6	811	17,4	
Farma Monte	02:45	394,7	13,76	0,118	7,6	811	17,3	
Farma Monte	03:00	395,0	13,96	0,114	7,6	811	17,3	
Farma Monte	03:15	418,3	14,03	0,110	7,6	811	17,2	
Farma Monte	03:30	420,6	14,11	0,110	7,6	811	17,1	
Farma Monte	03:45	393,6	14,08	0,111	7,6	811	17,0	
Farma Monte	04:00	400,0	14,12	0,108	7,6	811	17,0	
Farma Monte	04:15	394,8	14,24	0,106	7,6	811	16,9	
Farma Monte	04:30	392,3	14,06	0,104	7,6	812	16,8	
Farma Monte	04:45	421,9	14,35	0,104	7,6	812	16,7	
Farma Monte	05:00	433,7	14,31	0,102	7,6	812	16,7	
Farma Monte	05:15	408,9	14,30	0,101	7,6	812	16,6	
Farma Monte	05:30	407,8	14,42	0,101	7,6	813	16,5	
Farma Monte	05:45	423,1	14,05	0,100	7,6	813	16,4	
Farma Monte	06:00	427,3	14,08	0,101	7,6	813	16,4	
Farma Monte	06:15	438,1	14,11	0,099	7,6	814	16,3	
Farma Monte	06:30	454,1	14,33	0,098	7,6	814	16,2	
Farma Monte	06:45	426,1	13,79	0,095	7,6	814	16,2	
Farma Monte	07:00	449,0	14,05	0,098	7,6	814	16,1	
Farma Monte	07:15	426,5	14,82	0,095	7,6	815	16,0	
Farma Monte	07:30	466,4	14,83	0,095	7,6	815	16,0	
Farma Monte	07:45	457,4	14,75	0,095	7,6	815	15,9	
Farma Monte	08:00	433,2	15,03	0,094	7,6	816	15,9	
Farma Monte	08:15	468,9	14,86	0,094	7,6	816	15,9	
Farma Monte	08:30	446,6	15,17	0,095	7,6	816	15,9	
Farma Monte	08:45	467,6	15,30	0,092	7,6	817	15,9	
Farma Monte	09:00	461,4	15,37	0,091	7,6	817	15,9	
Farma Monte	09:15	468,6	15,38	0,091	7,6	818	15,9	
Farma Monte	09:30	459,0	15,39	0,087	7,6	819	15,9	
Farma Monte	09:45	445,5	15,51	0,088	7,6	819	15,9	
Farma Monte	10:00	451,0	15,57	0,087	7,6	819	16,0	
Farma Monte	10:15	465,6	15,62	0,084	7,6	819	16,0	
Farma Monte	10:30	469,2	15,74	0,082	7,6	819	16,1	
Farma Monte	10:45	482,6	15,81	0,079	7,6	820	16,2	
Farma Monte	11:00	476,0	15,99	0,076	7,6	820	16,3	
Farma Monte	11:15	458,0	16,01	0,079	7,6	820	16,4	
Farma Monte	11:30	452,1	16,00	0,079	7,6	820	16,5	
Farma Monte	11:45	469,9	15,97	0,075	7,6	821	16,7	
Farma Monte	12:00	465,9	15,88	0,072	7,6	821	16,8	
Farma Monte	12:15	467,8	16,03	0,069	7,6	821	17,0	
Farma Monte	12:30	490,9	15,99	0,069	7,6	821	17,0	
Farma Monte	12:45	472,1	15,76	0,067	7,6	822	17,2	

Centralina	Data	Ora	Parametri Analizzati					
			Potenziale Redox(ORP) mV	Ossigeno Disciolto ppm	Livello idrometrico m	pH	Conducibilità a 25°C µS/cm2	Temperatura Acqua °C
Farma Monte	14/05/2015	13:00	467,1	15,74	0,065	7,6	822	17,3
Farma Monte		13:15	486,4	15,81	0,062	7,6	822	17,5
Farma Monte		13:30	467,8	15,80	0,061	7,6	822	17,6
Farma Monte		13:45	466,9	15,62	0,057	7,6	823	17,8
Farma Monte		14:00	473,1	15,46	0,057	7,6	824	18,0
Farma Monte		14:15	472,2	15,27	0,055	7,6	825	18,1
Farma Monte		14:30	492,5	15,31	0,054	7,6	826	18,3
Farma Monte		14:45	462,9	15,43	0,054	7,6	826	18,5
Farma Monte		15:00	464,6	15,32	0,053	7,6	827	18,6
Farma Monte		15:15	478,9	15,44	0,053	7,6	827	18,7
Farma Monte		15:30	463,2	15,26	0,053	7,6	828	18,8
Farma Monte		15:45	487,0	15,09	0,050	7,6	828	18,9
Farma Monte		16:00	472,3	15,26	0,050	7,6	828	19,0
Farma Monte		16:15	460,8	15,10	0,049	7,6	829	19,0
Farma Monte		16:30	481,2	14,62	0,047	7,6	830	19,1
Farma Monte		16:45	457,9	14,82	0,043	7,6	829	19,2
Farma Monte		17:00	485,4	14,89	0,042	7,6	830	19,2
Farma Monte		17:15	483,0	14,66	0,041	7,6	830	19,3
Farma Monte		17:30	466,8	14,63	0,039	7,6	830	19,4
Farma Monte		17:45	497,5	14,56	0,037	7,6	830	19,4
Farma Monte		18:00	472,7	14,56	0,037	7,6	830	19,5
Farma Monte		18:15	472,0	14,52	0,039	7,6	830	19,5
Farma Monte		18:30	459,8	14,57	0,038	7,5	830	19,6
Farma Monte		18:45	482,2	14,30	0,038	7,5	830	19,6
Farma Monte		19:00	473,8	14,30	0,042	7,5	831	19,6
Farma Monte		19:15	479,9	14,19	0,040	7,5	831	19,7
Farma Monte		19:30	476,1	13,99	0,036	7,5	832	19,6
Farma Monte		19:45	489,4	14,14	0,041	7,5	832	19,6
Farma Monte		20:00	494,0	14,15	0,040	7,5	832	19,5
Farma Monte		20:15	500,5	14,08	0,042	7,5	832	19,5
Farma Monte		20:30	466,7	13,88	0,040	7,5	831	19,4
Farma Monte		20:45	471,7	14,06	0,044	7,5	831	19,4
Farma Monte		21:00	476,0	13,95	0,040	7,5	831	19,3
Farma Monte		21:15	478,3	13,90	0,042	7,5	831	19,2
Farma Monte		21:30	500,3	13,67	0,040	7,5	831	19,2
Farma Monte		21:45	486,8	13,33	0,043	7,5	831	19,1
Farma Monte		22:00	478,3	12,66	0,039	7,5	831	19,0
Farma Monte		22:15	510,6	13,69	0,041	7,5	830	18,9
Farma Monte		22:30	510,0	13,86	0,038	7,5	829	18,8
Farma Monte		22:45	484,4	13,61	0,040	7,5	829	18,7
Farma Monte		23:00	488,6	13,86	0,037	7,5	828	18,6
Farma Monte		23:15	482,2	13,29	0,037	7,5	827	18,5
Farma Monte		23:30	507,9	13,45	0,029	7,5	827	18,4
Farma Monte		23:45	511,8	14,12	0,019	7,5	827	18,3
Farma Monte		00:00	487,1	13,64	0,030	7,5	827	18,2
Farma Monte		00:15	492,3	13,55	0,028	7,5	826	18,1
Farma Monte		00:30	474,4	13,88	0,024	7,5	826	18,1
Farma Monte		00:45	503,4	13,24	0,020	7,5	825	18,0
Farma Monte		01:00	510,0	13,95	0,024	7,5	825	17,9
Farma Monte		01:15	482,8	13,67	0,029	7,5	824	17,9
Farma Monte		01:30	485,2	13,84	0,020	7,5	824	17,8
Farma Monte		01:45	490,2	14,17	0,015	7,5	824	17,8
Farma Monte	02:00	494,3	14,16	0,032	7,5	824	17,7	
Farma Monte	02:15	507,0	13,87	0,037	7,5	824	17,7	
Farma Monte	02:30	490,6	14,16	0,031	7,5	824	17,7	
Farma Monte	02:45	487,7	14,17	0,033	7,5	824	17,6	
Farma Monte	03:00	499,9	13,78	0,030	7,5	824	17,6	
Farma Monte	03:15	495,9	14,36	0,026	7,5	824	17,5	
Farma Monte	03:30	496,7	14,10	0,024	7,5	824	17,5	
Farma Monte	03:45	487,2	13,93	0,025	7,5	824	17,5	
Farma Monte	04:00	494,9	14,19	0,026	7,5	824	17,4	
Farma Monte	04:15	509,7	14,20	0,027	7,5	824	17,4	
Farma Monte	04:30	494,5	14,63	0,027	7,5	824	17,3	
Farma Monte	04:45	494,4	14,37	0,022	7,5	824	17,3	
Farma Monte	05:00	487,9	14,63	0,021	7,5	824	17,3	
Farma Monte	05:15	513,0	14,38	0,020	7,5	825	17,2	
Farma Monte	05:30	507,9	14,36	0,013	7,5	825	17,2	
Farma Monte	05:45	496,2	14,37	0,013	7,5	825	17,1	
Farma Monte	06:00	505,9	14,51	0,014	7,5	825	17,1	
Farma Monte	06:15	497,6	14,36	0,017	7,5	825	17,1	
Farma Monte	06:30	512,3	14,49	0,014	7,5	826	17,0	
Farma Monte	06:45	505,7	14,30	0,013	7,5	826	17,0	
Farma Monte	07:00	495,3	14,35	0,007	7,5	826	16,9	
Farma Monte		07:15	504,5	14,42	0,011	7,5	827	16,9
Farma Monte		07:30	518,3	14,53	0,010	7,5	827	16,9
Farma Monte		07:45	507,1	14,55	0,013	7,5	827	16,9
Farma Monte		08:00	490,7	14,55	0,010	7,5	828	16,8
Farma Monte		08:15	500,4	14,42	0,010	7,5	828	16,8
Farma Monte		08:30	502,0	14,72	0,012	7,5	828	16,8
Farma Monte		08:45	511,8	14,55	0,006	7,5	829	16,8
Farma Monte		09:00	489,4	14,98	0,009	7,5	828	16,7
Farma Monte		09:15	522,0	14,84	0,009	7,5	828	16,7
Farma Monte		09:30	519,6	15,08	0,005	7,5	828	16,8
Farma Monte		09:45	502,6	15,16	0,005	7,5	829	16,8
Farma Monte		10:00	495,5	15,33	0,004	7,5	829	16,8
Farma Monte		10:15	490,6	15,25	0,005	7,5	829	16,7

Centralina	Data	Ora	Parametri Analizzati					
			Potenziale Redox(ORP) mV	Ossigeno Disciolto ppm	Livello idrometrico m	pH	Conducibilità a 25°C µS/cm2	Temperatura Acqua °C
Farma Monte		10:30	530,7	15,18	-0,002	7,5	830	16,7
Farma Monte		10:45	523,1	15,47	0,005	7,5	830	16,8
Farma Monte		11:00	521,4	15,22	0,011	7,5	830	16,8
Farma Monte		11:15	531,8	15,19	0,021	7,5	830	16,8
Farma Monte		11:30	521,1	15,32	0,014	7,5	830	16,8
Farma Monte		11:45	516,4	15,17	0,007	7,5	831	16,8
Farma Monte		12:00	523,9	15,19	0,002	7,5	831	16,8
Farma Monte		12:15	504,2	15,25	-0,002	7,5	831	16,9
Farma Monte		12:30	494,4	15,34	0,004	7,5	831	16,9
Farma Monte		12:45	524,9	15,59	0,005	7,5	832	17,0
Farma Monte		13:00	516,4	15,40	0,005	7,5	832	17,0
Farma Monte		13:15	506,8	15,46	-0,003	7,5	832	17,0
Farma Monte		13:30	527,8	15,39	-0,008	7,5	832	17,0
Farma Monte		13:45	506,0	15,39	-0,008	7,5	832	17,0
Farma Monte		14:00	510,7	15,32	-0,011	7,5	832	17,1
Farma Monte		14:15	529,0	15,46	-0,015	7,5	833	17,1
Farma Monte		14:30	491,9	15,46	-0,016	7,5	833	17,1
Farma Monte		14:45	512,4	15,47	-0,017	7,5	833	17,1
Farma Monte		15:00	526,7	15,46	-0,017	7,5	834	17,2
Farma Monte		15:15	509,7	15,49	-0,015	7,6	834	17,2
Farma Monte		15:30	497,7	15,65	-0,016	7,6	834	17,3
Farma Monte		15:45	518,6	15,66	-0,014	7,6	834	17,4
Farma Monte		16:00	520,1	15,56	-0,015	7,6	834	17,4
Farma Monte		16:15	519,6	15,57	-0,014	7,6	835	17,4
Farma Monte		16:30	531,1	15,84	-0,014	7,6	835	17,5
Farma Monte		16:45	509,4	15,43	-0,010	7,6	835	17,5
Farma Monte		17:00	515,9	15,48	-0,009	7,6	835	17,5
Farma Monte		17:15	500,0	15,60	-0,008	7,6	835	17,6
Farma Monte		17:30	516,9	15,57	-0,005	7,6	835	17,6
Farma Monte		17:45	526,0	15,60	-0,006	7,6	835	17,6
Farma Monte		18:00	489,1	15,47	-0,006	7,6	835	17,6
Farma Monte		18:15	498,9	15,47	-0,002	7,6	835	17,7
Farma Monte		18:30	519,5	15,28	0,001	7,5	835	17,6
Farma Monte		18:45	515,1	15,22	0,004	7,5	835	17,6
Farma Monte	15/05/2015	19:00	511,8	15,15	0,006	7,5	835	17,6
Farma Monte		19:15	491,3	15,15	0,009	7,5	835	17,6
Farma Monte		19:30	497,5	14,98	0,011	7,5	835	17,6
Farma Monte		19:45	501,7	14,94	0,014	7,5	835	17,6
Farma Monte		20:00	517,8	15,03	0,016	7,5	835	17,5
Farma Monte		20:15	518,9	14,81	0,018	7,5	835	17,5
Farma Monte		20:30	525,8	14,85	0,019	7,5	835	17,5
Farma Monte		20:45	521,0	14,94	0,021	7,5	835	17,4
Farma Monte		21:00	511,0	14,50	0,023	7,5	835	17,4
Farma Monte		21:15	531,7	14,74	0,024	7,5	835	17,3
Farma Monte		21:30	530,8	14,22	0,026	7,5	835	17,3
Farma Monte		21:45	515,1	14,63	0,029	7,5	834	17,2
Farma Monte		22:00	514,5	14,68	0,031	7,5	834	17,1
Farma Monte		22:15	513,4	14,68	0,034	7,5	834	17,1
Farma Monte		22:30	531,6	14,55	0,038	7,5	834	17,0
Farma Monte		22:45	532,1	14,56	0,040	7,5	833	16,9
Farma Monte		23:00	530,6	14,38	0,041	7,5	833	16,9
Farma Monte		23:15	534,6	14,23	0,041	7,5	833	16,8
Farma Monte		23:30	515,2	14,59	0,047	7,5	832	16,7
Farma Monte		23:45	533,7	14,65	0,050	7,5	832	16,7
Farma Monte		00:00	516,8	14,88	0,051	7,5	832	16,6
Farma Monte		00:15	531,4	14,73	0,052	7,5	831	16,6
Farma Monte		00:30	493,3	14,70	0,053	7,5	831	16,5
Farma Monte		00:45	509,1	14,74	0,055	7,5	831	16,5
Farma Monte		01:00	507,3	15,01	0,054	7,5	831	16,4
Farma Monte		01:15	518,3	14,47	0,056	7,5	830	16,4
Farma Monte		01:30	521,8	14,56	0,059	7,5	830	16,3
Farma Monte		01:45	504,6	15,08	0,059	7,6	830	16,3
Farma Monte		02:00	511,8	15,24	0,060	7,5	830	16,2
Farma Monte		02:15	500,7	14,89	0,059	7,5	830	16,2
Farma Monte		02:30	510,6	15,08	0,060	7,5	829	16,1
Farma Monte		02:45	511,1	15,10	0,060	7,5	829	16,1
Farma Monte		03:00	524,8	14,95	0,060	7,5	829	16,0
Farma Monte		03:15	497,1	14,93	0,062	7,5	829	16,0
Farma Monte		03:30	519,8	15,08	0,062	7,6	829	15,9
Farma Monte		03:45	493,9	15,01	0,063	7,5	829	15,8
Farma Monte		04:00	529,3	14,88	0,065	7,6	829	15,8
Farma Monte		04:15	523,0	15,19	0,064	7,6	829	15,7
Farma Monte		04:30	518,3	15,01	0,066	7,6	829	15,7
Farma Monte		04:45	511,6	15,18	0,067	7,6	828	15,6
Farma Monte		05:00	516,1	15,51	0,066	7,6	828	15,5
Farma Monte		05:15	500,0	14,40	0,067	7,6	828	15,5
Farma Monte		05:30	520,0	15,05	0,068	7,6	828	15,4
Farma Monte		05:45	518,3	15,74	0,070	7,6	828	15,4
Farma Monte		06:00	494,8	15,51	0,071	7,6	828	15,3
Farma Monte		06:15	498,4	15,52	0,073	7,6	829	15,2
Farma Monte		06:30	526,7	14,95	0,077	7,6	828	15,2
Farma Monte		06:45	496,9	15,60	0,079	7,6	829	15,1
Farma Monte		07:00	500,6	15,23	0,082	7,6	829	15,1
Farma Monte		07:15	517,3	15,60	0,082	7,6	829	15,0
Farma Monte		07:30	503,2	15,42	0,085	7,6	829	15,0
Farma Monte		07:45	515,8	15,76	0,087	7,6	828	14,9

Centralina	Data	Ora	Parametri Analizzati					Temperatura Acqua °C
			Potenziale Redox(ORP) mV	Ossigeno Disciolto ppm	Livello idrometrico m	pH	Conducibilità a 25°C µS/cm2	
Farma Monte	16/05/2015	08:00	535,2	15,68	0,087	7,6	827	14,9
Farma Monte		08:15	500,6	15,77	0,087	7,6	830	14,9
Farma Monte		08:30	502,0	15,96	0,087	7,6	830	14,8
Farma Monte		08:45	514,5	15,96	0,089	7,6	830	14,8
Farma Monte		09:00	523,6	15,86	0,091	7,6	828	14,9
Farma Monte		09:15	523,5	16,23	0,093	7,6	831	14,9
Farma Monte		09:30	510,8	16,15	0,095	7,6	834	14,9
Farma Monte		09:45	530,7	16,30	0,096	7,6	830	14,9
Farma Monte		10:00	516,1	16,44	0,096	7,6	830	15,0
Farma Monte		10:15	511,2	16,49	0,094	7,6	830	15,0
Farma Monte		10:30	523,5	16,59	0,095	7,6	831	15,0
Farma Monte		10:45	504,5	16,62	0,095	7,6	831	15,1
Farma Monte		11:00	500,1	16,61	0,094	7,6	830	15,2
Farma Monte		11:15	503,3	16,67	0,094	7,6	831	15,3
Farma Monte		11:30	515,9	16,73	0,093	7,6	830	15,5
Farma Monte		11:45	517,0	16,70	0,093	7,6	830	15,6
Farma Monte		12:00	514,0	16,72	0,094	7,6	829	15,8
Farma Monte		12:15	525,8	16,63	0,095	7,6	829	16,0
Farma Monte		12:30	536,3	16,00	0,095	7,6	831	16,2
Farma Monte		12:45	523,4	16,58	0,096	7,6	831	16,3
Farma Monte		13:00	520,7	16,64	0,097	7,6	832	16,4
Farma Monte		13:15	505,4	16,44	0,096	7,6	833	16,5
Farma Monte		13:30	514,5	16,61	0,098	7,6	833	16,6
Farma Monte		13:45	502,8	16,36	0,099	7,6	834	16,6
Farma Monte		14:00	505,1	16,46	0,099	7,6	834	16,7
Farma Monte		14:15	519,0	16,20	0,100	7,6	834	16,8
Farma Monte		14:30	520,3	16,12	0,102	7,6	835	16,9
Farma Monte		14:45	502,1	15,99	0,105	7,6	835	17,0
Farma Monte		15:00	495,5	15,83	0,104	7,6	836	17,1
Farma Monte		15:15	507,0	15,98	0,105	7,6	837	17,1
Farma Monte		15:30	491,2	15,98	0,105	7,6	838	17,2
Farma Monte		15:45	496,2	16,15	0,105	7,6	838	17,2
Farma Monte		16:00	493,4	16,00	0,105	7,6	838	17,2
Farma Monte		16:15	511,0	16,07	0,106	7,6	838	17,2
Farma Monte		16:30	528,6	16,18	0,106	7,6	838	17,1
Farma Monte		16:45	530,0	16,04	0,106	7,6	838	17,1
Farma Monte		17:00	507,8	16,18	0,105	7,6	838	17,1
Farma Monte		17:15	507,3	16,09	0,105	7,6	838	17,1
Farma Monte		17:30	515,5	16,13	0,104	7,6	838	17,1
Farma Monte		17:45	518,4	16,10	0,103	7,6	838	17,0
Farma Monte		18:00	495,9	16,08	0,104	7,6	837	17,0
Farma Monte		18:15	534,3	16,09	0,105	7,6	837	17,0
Farma Monte		18:30	499,9	15,12	0,105	7,6	837	16,9
Farma Monte		18:45	508,6	16,02	0,106	7,6	837	16,9
Farma Monte		19:00	519,1	15,93	0,107	7,6	837	16,9
Farma Monte		19:15	498,4	15,89	0,106	7,6	836	16,9
Farma Monte		19:30	499,6	15,82	0,105	7,6	836	16,9
Farma Monte		19:45	507,4	15,49	0,107	7,6	835	16,9
Farma Monte	20:00	499,8	15,75	0,109	7,6	835	16,9	
Farma Monte	20:15	525,5	15,57	0,109	7,6	835	16,9	
Farma Monte	20:30	506,3	15,80	0,111	7,5	835	16,9	
Farma Monte	20:45	525,5	15,43	0,113	7,5	835	16,9	
Farma Monte	21:00	519,3	15,49	0,112	7,5	835	16,9	
Farma Monte	21:15	492,4	15,44	0,113	7,5	835	16,8	
Farma Monte	21:30	519,8	15,40	0,113	7,5	835	16,8	
Farma Monte	21:45	500,7	15,33	0,114	7,5	834	16,8	
Farma Monte	22:00	519,0	15,09	0,116	7,5	835	16,7	
Farma Monte	22:15	517,1	15,30	0,117	7,5	835	16,7	
Farma Monte	22:30	529,1	15,09	0,117	7,5	835	16,7	
Farma Monte	22:45	465,7	15,29	0,116	7,5	834	16,6	
Farma Monte	23:00	383,4	15,30	0,116	7,5	834	16,5	
Farma Monte	23:15	383,9	15,29	0,118	7,5	834	16,5	
Farma Monte	23:30	368,8	15,34	0,118	7,5	834	16,4	
Farma Monte	23:45	377,2	15,24	0,118	7,5	834	16,4	
Farma Monte	00:00	384,8	15,33	0,118	7,5	834	16,3	
Farma Monte	00:15	370,7	14,93	0,119	7,5	834	16,2	
Farma Monte	00:30	379,2	14,94	0,119	7,5	833	16,2	
Farma Monte	00:45	382,9	15,00	0,118	7,5	834	16,1	
Farma Monte	01:00	421,6	15,21	0,116	7,5	833	16,1	
Farma Monte	01:15	400,9	15,33	0,114	7,5	833	16,0	
Farma Monte	01:30	412,3	15,39	0,113	7,5	833	16,0	
Farma Monte	01:45	408,2	15,25	0,112	7,5	833	15,9	
Farma Monte	02:00	419,3	15,30	0,110	7,5	833	15,9	
Farma Monte	02:15	420,2	15,32	0,110	7,5	833	15,8	
Farma Monte	02:30	410,2	15,37	0,109	7,5	833	15,8	
Farma Monte	02:45	416,9	15,50	0,107	7,5	833	15,7	
Farma Monte	03:00	430,7	15,21	0,106	7,5	833	15,7	
Farma Monte	03:15	449,3	15,39	0,105	7,5	832	15,7	
Farma Monte	03:30	422,2	15,38	0,103	7,5	833	15,7	
Farma Monte	03:45	427,1	15,24	0,102	7,5	833	15,6	
Farma Monte	04:00	425,9	15,58	0,101	7,5	833	15,6	
Farma Monte	04:15	431,2	15,38	0,101	7,5	833	15,6	
Farma Monte	04:30	431,0	15,40	0,100	7,5	833	15,6	
Farma Monte	04:45	433,5	15,72	0,101	7,5	833	15,5	
Farma Monte	05:00	449,2	15,68	0,101	7,5	834	15,5	
Farma Monte	05:15	433,9	15,56	0,100	7,5	834	15,5	

Centralina	Data	Ora	Parametri Analizzati					Temperatura Acqua °C
			Potenziale Redox(ORP) mV	Ossigeno Disciolto ppm	Livello idrometrico m	pH	Conducibilità a 25°C µS/cm2	
Farma Monte		05:30	451,4	15,56	0,100	7,5	834	15,4
Farma Monte		05:45	448,3	15,63	0,102	7,5	834	15,4
Farma Monte		06:00	462,2	15,63	0,102	7,5	834	15,4
Farma Monte		06:15	438,1	15,74	0,101	7,5	835	15,3
Farma Monte		06:30	472,3	15,79	0,101	7,5	835	15,3
Farma Monte		06:45	448,7	15,53	0,101	7,5	835	15,3
Farma Monte		07:00	464,8	14,69	0,102	7,5	835	15,2
Farma Monte		07:15	441,6	15,65	0,101	7,5	835	15,2
Farma Monte		07:30	462,3	15,60	0,100	7,5	836	15,2
Farma Monte		07:45	468,1	15,64	0,101	7,5	836	15,2
Farma Monte		08:00	464,9	15,68	0,101	7,5	836	15,2
Farma Monte		08:15	446,9	15,74	0,101	7,5	836	15,2
Farma Monte		08:30	469,7	16,02	0,102	7,5	837	15,2
Farma Monte		08:45	466,8	15,82	0,102	7,5	838	15,3
Farma Monte		09:00	479,2	16,15	0,101	7,5	838	15,3
Farma Monte		09:15	484,0	16,23	0,104	7,5	838	15,3
Farma Monte		09:30	448,8	16,39	0,105	7,5	839	15,3
Farma Monte		09:45	452,6	16,42	0,103	7,5	839	15,3
Farma Monte		10:00	476,7	16,27	0,102	7,5	839	15,4
Farma Monte		10:15	459,0	16,64	0,099	7,5	840	15,5
Farma Monte		10:30	462,0	16,45	0,098	7,5	840	15,6
Farma Monte		10:45	467,1	16,68	0,099	7,5	840	15,7
Farma Monte		11:00	470,2	16,44	0,096	7,5	840	15,8
Farma Monte		11:15	468,4	16,70	0,097	7,5	840	16,0
Farma Monte		11:30	481,5	16,67	0,095	7,5	840	16,1
Farma Monte		11:45	459,9	16,53	0,093	7,5	839	16,3
Farma Monte		12:00	481,8	16,57	0,093	7,5	840	16,5
Farma Monte		12:15	473,3	16,78	0,093	7,5	840	16,7
Farma Monte		12:30	485,0	16,65	0,091	7,5	840	16,9
Farma Monte		12:45	466,6	16,53	0,089	7,5	841	17,1
Farma Monte		13:00	468,9	16,30	0,089	7,5	841	17,3
Farma Monte		13:15	461,3	16,31	0,087	7,5	842	17,5
Farma Monte		13:30	470,3	16,27	0,088	7,5	842	17,8
Farma Monte		13:45	471,7	15,99	0,085	7,5	842	18,0
Farma Monte		14:00	457,0	16,03	0,085	7,5	843	18,3
Farma Monte		14:15	487,2	16,00	0,083	7,5	844	18,5
Farma Monte		14:30	478,7	15,92	0,082	7,5	845	18,7
Farma Monte		14:45	478,1	15,87	0,080	7,5	846	18,9
Farma Monte		15:00	476,7	15,63	0,078	7,5	847	19,1
Farma Monte		15:15	486,4	15,67	0,078	7,5	848	19,3
Farma Monte		15:30	487,6	14,50	0,076	7,5	849	19,5
Farma Monte		15:45	501,1	15,07	0,076	7,5	849	19,6
Farma Monte		16:00	492,5	15,18	0,076	7,5	850	19,7
Farma Monte		16:15	497,8	15,17	0,076	7,5	850	19,8
Farma Monte		16:30	479,7	15,08	0,077	7,5	851	20,0
Farma Monte		16:45	497,0	14,98	0,075	7,5	851	20,1
Farma Monte		17:00	492,3	14,97	0,074	7,5	852	20,1
Farma Monte		17:15	482,3	14,65	0,074	7,5	852	20,2
Farma Monte		17:30	495,4	14,73	0,074	7,5	852	20,3
Farma Monte		17:45	490,7	14,60	0,074	7,5	853	20,4
Farma Monte		18:00	474,5	14,68	0,074	7,5	853	20,4
Farma Monte		18:15	483,8	14,63	0,074	7,5	854	20,5
Farma Monte		18:30	495,7	14,46	0,073	7,5	854	20,5
Farma Monte		18:45	496,9	14,51	0,073	7,5	855	20,5
Farma Monte		19:00	504,6	14,45	0,074	7,5	855	20,6
Farma Monte	17/05/2015	19:15	469,9	14,38	0,075	7,4	855	20,6
Farma Monte		19:30	487,9	14,44	0,076	7,4	855	20,5
Farma Monte		19:45	470,7	14,45	0,077	7,4	856	20,5
Farma Monte		20:00	500,0	14,13	0,079	7,4	856	20,4
Farma Monte		20:15	490,0	14,31	0,079	7,4	856	20,4
Farma Monte		20:30	482,6	13,90	0,080	7,4	856	20,3
Farma Monte		20:45	509,7	13,95	0,082	7,4	856	20,3
Farma Monte		21:00	495,4	14,03	0,083	7,4	856	20,2
Farma Monte		21:15	506,9	14,04	0,085	7,4	855	20,1
Farma Monte		21:30	475,8	13,33	0,086	7,4	855	20,0
Farma Monte		21:45	500,2	14,00	0,088	7,4	854	19,9
Farma Monte		22:00	507,4	13,90	0,090	7,4	854	19,8
Farma Monte		22:15	478,1	12,95	0,093	7,4	853	19,7
Farma Monte		22:30	476,7	12,89	0,093	7,4	853	19,6
Farma Monte		22:45	496,7	13,88	0,093	7,4	853	19,4
Farma Monte		23:00	499,5	12,94	0,093	7,4	852	19,3
Farma Monte		23:15	496,7	14,11	0,093	7,4	852	19,2
Farma Monte		23:30	500,2	13,98	0,092	7,4	851	19,1
Farma Monte		23:45	505,5	13,87	0,093	7,4	851	19,0
Farma Monte		00:00	472,3	14,14	0,093	7,4	850	18,9
Farma Monte		00:15	503,1	13,94	0,092	7,4	850	18,7
Farma Monte		00:30	479,0	13,84	0,090	7,4	850	18,6
Farma Monte		00:45	502,6	13,69	0,091	7,4	849	18,5
Farma Monte		01:00	491,3	13,91	0,090	7,4	849	18,4
Farma Monte		01:15	477,8	13,93	0,090	7,4	849	18,3
Farma Monte		01:30	516,0	13,76	0,088	7,4	848	18,3
Farma Monte		01:45	509,0	14,34	0,087	7,4	848	18,2
Farma Monte		02:00	495,7	13,84	0,085	7,4	847	18,1
Farma Monte		02:15	510,5	14,38	0,085	7,4	847	18,0
Farma Monte		02:30	495,8	14,14	0,084	7,4	847	17,9
Farma Monte		02:45	491,3	14,33	0,084	7,4	846	17,9

Centralina	Data	Ora	Parametri Analizzati					
			Potenziale Redox(ORP) mV	Ossigeno Disciolto ppm	Livello idrometrico m	pH	Conducibilità a 25°C µS/cm2	Temperatura Acqua °C
Farma Monte		03:00	502,8	14,31	0,083	7,4	846	17,8
Farma Monte		03:15	495,6	14,51	0,082	7,4	846	17,7
Farma Monte		03:30	519,1	14,38	0,082	7,4	845	17,7
Farma Monte		03:45	510,3	14,57	0,081	7,4	846	17,6
Farma Monte		04:00	479,0	14,31	0,081	7,4	846	17,5
Farma Monte		04:15	490,8	14,46	0,080	7,4	846	17,5
Farma Monte		04:30	495,3	14,58	0,079	7,4	846	17,4
Farma Monte		04:45	501,0	14,50	0,079	7,4	846	17,3
Farma Monte		05:00	493,5	14,54	0,079	7,4	846	17,3
Farma Monte		05:15	509,8	14,32	0,080	7,4	846	17,2
Farma Monte		05:30	491,9	14,95	0,080	7,4	846	17,1
Farma Monte		05:45	515,0	14,50	0,080	7,4	846	17,1
Farma Monte		06:00	476,0	14,76	0,080	7,4	846	17,0
Farma Monte		06:15	485,7	14,34	0,080	7,4	847	16,9
Farma Monte		06:30	490,4	14,82	0,080	7,4	847	16,9
Farma Monte		06:45	511,1	14,92	0,081	7,5	847	16,8
Farma Monte		07:00	505,1	13,80	0,080	7,5	848	16,7
Farma Monte		07:15	475,0	14,66	0,080	7,5	847	16,7
Farma Monte		07:30	497,5	14,68	0,080	7,5	847	16,6
Farma Monte		07:45	509,2	15,15	0,080	7,5	847	16,6
Farma Monte		08:00	481,6	15,00	0,079	7,5	848	16,5
Farma Monte		08:15	499,6	14,86	0,079	7,5	847	16,5
Farma Monte		08:30	497,3	15,02	0,079	7,5	848	16,5
Farma Monte		08:45	507,8	15,48	0,077	7,5	849	16,5
Farma Monte		09:00	506,0	14,92	0,075	7,5	849	16,6
Farma Monte		09:15	496,0	15,34	0,074	7,5	850	16,5
Farma Monte		09:30	501,5	15,13	0,073	7,5	850	16,5
Farma Monte		09:45	481,9	15,81	0,071	7,5	850	16,5
Farma Monte		10:00	489,7	15,48	0,069	7,5	851	16,6
Farma Monte		10:15	508,2	15,30	0,069	7,5	852	16,7
Farma Monte		10:30	483,7	15,91	0,067	7,5	852	16,7
Farma Monte		10:45	475,9	16,06	0,066	7,5	852	16,8
Farma Monte		11:00	488,0	15,94	0,064	7,5	851	16,9
Farma Monte		11:15	482,1	15,86	0,063	7,5	851	17,0
Farma Monte		11:30	478,4	15,75	0,063	7,5	852	17,2
Farma Monte		11:45	512,9	15,26	0,062	7,5	852	17,3
Farma Monte		12:00	488,3	16,12	0,061	7,5	853	17,4
Farma Monte		12:15	494,4	15,37	0,060	7,5	853	17,6
Farma Monte		12:30	501,7	15,77	0,059	7,5	854	17,8
Farma Monte		12:45	496,5	15,85	0,057	7,5	854	18,1
Farma Monte		13:00	502,4	15,84	0,055	7,5	854	18,3
Farma Monte		13:15	480,5	15,67	0,054	7,5	854	18,5
Farma Monte		13:30	504,7	15,55	0,052	7,5	854	18,8
Farma Monte		13:45	503,7	15,14	0,051	7,5	854	19,0
Farma Monte		14:00	512,7	15,29	0,050	7,5	855	19,2
Farma Monte		14:15	518,1	14,97	0,048	7,5	856	19,4
Farma Monte		14:30	479,9	15,17	0,047	7,5	857	19,7
Farma Monte		14:45	487,5	14,55	0,045	7,5	858	19,9
Farma Monte		15:00	496,1	14,82	0,043	7,5	859	20,1
Farma Monte		15:15	481,6	15,00	0,042	7,5	860	20,3
Farma Monte		15:30	478,7	14,60	0,040	7,5	862	20,4
Farma Monte		15:45	495,6	14,70	0,038	7,5	862	20,6
Farma Monte		16:00	480,8	14,47	0,037	7,5	863	20,8
Farma Monte		16:15	497,1	14,77	0,036	7,5	864	20,9
Farma Monte		16:30	475,3	14,62	0,034	7,4	865	21,0
Farma Monte		16:45	460,2	14,52	0,033	7,4	866	21,1
Farma Monte		17:00	472,0	14,10	0,032	7,4	867	21,2
Farma Monte		17:15	458,9	14,46	0,031	7,4	867	21,3
Farma Monte		17:30	438,4	14,49	0,031	7,4	868	21,3
Farma Monte		17:45	439,4	13,09	0,030	7,4	869	21,4
Farma Monte		18:00	465,2	13,89	0,030	7,4	870	21,5
Farma Monte		18:15	434,7	13,14	0,029	7,4	870	21,5
Farma Monte		18:30	458,3	13,40	0,029	7,4	871	21,6
Farma Monte		18:45	479,2	12,72	0,030	7,4	871	21,6
Farma Monte		19:00	457,8	13,62	0,030	7,4	872	21,6
Farma Monte	18/05/2015	19:15	456,8	13,77	0,030	7,4	871	21,7
Farma Monte		19:30	407,1	13,73	0,031	7,4	872	21,7
Farma Monte		19:45	419,5	13,65	0,031	7,4	872	21,6
Farma Monte		20:00	416,9	12,61	0,032	7,4	872	21,6
Farma Monte		20:15	417,8	12,87	0,033	7,4	873	21,5
Farma Monte		20:30	409,0	13,26	0,034	7,4	873	21,4
Farma Monte		20:45	392,5	12,98	0,036	7,4	872	21,4
Farma Monte		21:00	412,0	12,50	0,037	7,4	872	21,3
Farma Monte		21:15	385,7	12,67	0,037	7,4	872	21,2
Farma Monte		21:30	393,4	12,87	0,039	7,4	871	21,1
Farma Monte		21:45	389,1	13,10	0,041	7,4	871	21,0
Farma Monte		22:00	408,2	12,61	0,043	7,4	871	20,9
Farma Monte		22:15	394,3	12,90	0,045	7,4	870	20,8
Farma Monte		22:30	394,0	13,25	0,046	7,4	870	20,7
Farma Monte		22:45	406,7	13,11	0,047	7,4	870	20,6
Farma Monte		23:00	422,8	13,30	0,049	7,4	869	20,4
Farma Monte		23:15	409,2	12,49	0,049	7,4	869	20,3
Farma Monte		23:30	418,7	13,64	0,049	7,4	869	20,2
Farma Monte		23:45	418,5	13,45	0,049	7,4	868	20,0
Farma Monte		00:00	427,4	13,18	0,050	7,4	868	19,9
Farma Monte		00:15	421,7	13,72	0,050	7,4	868	19,7

Centralina	Data	Ora	Parametri Analizzati					Temperatura Acqua °C
			Potenziale Redox(ORP) mV	Ossigeno Disciolto ppm	Livello idrometrico m	pH	Conducibilità a 25°C µS/cm2	
Farma Monte		00:30	408,4	13,05	0,049	7,4	867	19,6
Farma Monte		00:45	443,9	13,16	0,048	7,4	866	19,5
Farma Monte		01:00	417,8	13,58	0,048	7,4	866	19,4
Farma Monte		01:15	426,3	13,82	0,047	7,4	865	19,3
Farma Monte		01:30	436,7	13,32	0,046	7,4	864	19,1
Farma Monte		01:45	429,8	13,87	0,045	7,4	864	19,0
Farma Monte		02:00	437,9	13,59	0,044	7,4	863	18,9
Farma Monte		02:15	424,1	13,60	0,044	7,4	863	18,9
Farma Monte		02:30	439,7	13,53	0,043	7,4	862	18,8
Farma Monte		02:45	454,7	13,68	0,040	7,4	862	18,7
Farma Monte		03:00	447,9	13,72	0,039	7,4	862	18,6
Farma Monte		03:15	461,3	14,19	0,039	7,4	861	18,5
Farma Monte		03:30	471,5	12,70	0,039	7,4	861	18,5
Farma Monte		03:45	461,6	13,39	0,039	7,4	861	18,4
Farma Monte		04:00	464,1	13,55	0,038	7,4	862	18,3
Farma Monte		04:15	469,7	13,88	0,037	7,4	862	18,3
Farma Monte		04:30	448,2	13,13	0,037	7,4	862	18,2
Farma Monte		04:45	450,8	13,44	0,037	7,4	862	18,1
Farma Monte		05:00	479,8	13,88	0,036	7,4	862	18,0
Farma Monte		05:15	469,1	13,62	0,036	7,4	861	18,0
Farma Monte		05:30	455,0	13,76	0,035	7,4	862	17,9
Farma Monte		05:45	495,0	20,23	0,036	7,4	862	17,8
Farma Monte		06:00	459,1	14,23	0,036	7,4	862	17,8
Farma Monte		06:15	458,1	14,31	0,037	7,4	862	17,7
Farma Monte		06:30	468,9	14,38	0,037	7,4	862	17,6
Farma Monte		06:45	488,8	16,61	0,037	7,6	862	17,6
Farma Monte		07:00	461,5	13,09	0,038	7,5	863	17,5
Farma Monte		07:15	498,9	14,32	0,039	7,4	863	17,4
Farma Monte		07:30	495,2	14,31	0,040	7,4	863	17,4
Farma Monte		07:45	497,7	14,49	0,040	7,4	863	17,3
Farma Monte		08:00	466,0	14,46	0,041	7,4	863	17,3
Farma Monte		08:15	501,1	14,38	0,040	7,4	862	17,3
Farma Monte		08:30	501,6	14,38	0,040	7,4	863	17,3
Farma Monte		08:45	502,7	14,86	0,037	7,5	864	17,3
Farma Monte		09:00	490,5	14,74	0,036	7,5	865	17,3
Farma Monte		09:15	481,8	14,80	0,036	7,5	866	17,3
Farma Monte		09:30	471,3	14,68	0,035	7,4	866	17,3
Farma Monte		09:45	480,0	15,02	0,034	7,4	866	17,2
Farma Monte		10:00	493,4	14,74	0,033	7,4	865	17,3
Farma Monte		10:15	502,4	14,84	0,033	7,4	866	17,4
Farma Monte		10:30	488,8	14,79	0,032	7,5	866	17,4
Farma Monte		10:45	469,7	15,32	0,031	7,5	867	17,5
Farma Monte		11:00	496,6	15,27	0,029	7,5	866	17,6
Farma Monte		11:15	486,7	15,64	0,029	7,5	866	17,7
Farma Monte		11:30	465,3	15,88	0,029	7,5	866	17,8
Farma Monte		11:45	471,2	15,32	0,029	7,5	866	17,9
Farma Monte		12:00	484,7	15,58	0,028	7,5	867	18,1
Farma Monte		12:15	478,3	15,12	0,028	7,5	867	18,2
Farma Monte		12:30	496,8	15,03	0,026	7,5	867	18,4
Farma Monte		12:45	486,2	15,54	0,026	7,5	868	18,6
Farma Monte		13:00	498,7	15,67	0,024	7,5	868	18,8
Farma Monte		13:15	477,3	15,22	0,023	7,5	869	19,0
Farma Monte		13:30	496,0	15,35	0,023	7,5	869	19,2
Farma Monte		13:45	495,5	15,30	0,021	7,5	869	19,5
Farma Monte		14:00	492,5	14,91	0,022	7,5	870	19,7
Farma Monte		14:15	483,8	14,36	0,023	7,5	870	19,9
Farma Monte		14:30	479,0	14,40	0,024	7,5	871	20,1
Farma Monte		14:45	469,3	14,70	0,021	7,5	872	20,3
Farma Monte		15:00	478,3	14,82	0,022	7,5	873	20,5
Farma Monte		15:15	485,5	13,94	0,021	7,5	874	20,7
Farma Monte		15:30	476,6	14,36	0,020	7,5	875	20,8
Farma Monte		15:45	497,4	14,31	0,020	7,4	875	21,0
Farma Monte		16:00	482,4	15,48	0,018	7,4	876	21,1
Farma Monte		16:15	479,9	14,68	0,018	7,4	877	21,2
Farma Monte		16:30	471,5	14,55	0,018	7,4	878	21,4
Farma Monte		16:45	501,4	14,40	0,016	7,4	879	21,5
Farma Monte		17:00	487,8	14,45	0,017	7,4	880	21,6
Farma Monte		17:15	495,1	14,44	0,016	7,4	881	21,7
Farma Monte		17:30	481,9	14,64	0,015	7,4	882	21,7
Farma Monte		17:45	479,5	14,07	0,015	7,4	883	21,7
Farma Monte		18:00	489,2	14,37	0,016	7,4	883	21,7
Farma Monte		18:15	478,4	14,22	0,015	7,4	884	21,7
Farma Monte		18:30	483,7	14,18	0,016	7,4	884	21,7
Farma Monte		18:45	476,4	13,87	0,017	7,4	885	21,7
Farma Monte		19:00	469,3	13,90	0,019	7,4	885	21,6
Farma Monte	19/05/2015	19:15	490,8	14,05	0,020	7,4	885	21,6
Farma Monte		19:30	476,2	13,66	0,020	7,4	886	21,5
Farma Monte		19:45	476,7	13,36	0,023	7,4	886	21,5
Farma Monte		20:00	508,4	12,76	0,024	7,4	885	21,4
Farma Monte		20:15	504,8	12,79	0,024	7,4	885	21,4
Farma Monte		20:30	496,4	13,87	0,025	7,4	885	21,3
Farma Monte		20:45	509,9	13,38	0,026	7,4	885	21,2
Farma Monte		21:00	510,7	12,46	0,029	7,4	885	21,1
Farma Monte		21:15	490,1	13,23	0,031	7,4	884	21,0
Farma Monte		21:30	482,3	13,52	0,033	7,4	885	20,9
Farma Monte		21:45	475,6	13,36	0,035	7,4	884	20,8

Centralina	Data	Ora	Parametri Analizzati					
			Potenziale Redox(ORP) mV	Ossigeno Disciolto ppm	Livello idrometrico m	pH	Conducibilità a 25°C µS/cm2	Temperatura Acqua °C
Farma Monte		22:00	496,0	12,90	0,036	7,4	884	20,7
Farma Monte		22:15	504,3	12,69	0,038	7,4	884	20,6
Farma Monte		22:30	475,5	13,20	0,039	7,4	883	20,5
Farma Monte		22:45	501,2	13,03	0,039	7,4	883	20,4
Farma Monte		23:00	509,9	13,49	0,039	7,4	882	20,2
Farma Monte		23:15	498,1	12,93	0,039	7,4	881	20,1
Farma Monte		23:30	514,2	13,35	0,041	7,4	882	20,0
Farma Monte		23:45	481,8	12,90	0,042	7,4	881	19,9
Farma Monte		00:00	478,9	12,99	0,043	7,4	880	19,8
Farma Monte		00:15	500,2	12,71	0,043	7,4	880	19,7
Farma Monte		00:30	505,6	13,60	0,043	7,4	879	19,5
Farma Monte		00:45	515,6	12,88	0,044	7,4	878	19,4
Farma Monte		01:00	512,5	13,83	0,044	7,4	878	19,3
Farma Monte		01:15	501,7	13,50	0,045	7,4	877	19,2
Farma Monte		01:30	489,8	14,10	0,042	7,4	877	19,1
Farma Monte		01:45	519,8	13,01	0,043	7,4	876	19,0
Farma Monte		02:00	515,6	13,61	0,042	7,4	876	19,0
Farma Monte		02:15	513,9	13,87	0,041	7,4	875	18,9
Farma Monte		02:30	485,5	14,31	0,040	7,4	875	18,8
Farma Monte		02:45	523,5	13,87	0,040	7,4	875	18,7
Farma Monte		03:00	510,0	13,88	0,035	7,4	875	18,7
Farma Monte		03:15	500,6	13,75	0,038	7,4	874	18,6
Farma Monte		03:30	486,3	13,60	0,039	7,4	875	18,6
Farma Monte		03:45	486,9	13,86	0,042	7,4	874	18,5
Farma Monte		04:00	520,5	14,00	0,041	7,4	875	18,5
Farma Monte		04:15	488,0	14,35	0,041	7,4	874	18,4
Farma Monte		04:30	518,3	13,71	0,040	7,4	874	18,4
Farma Monte		04:45	502,8	15,10	0,038	7,4	874	18,3
Farma Monte		05:00	503,3	14,35	0,039	7,5	874	18,3
Farma Monte		05:15	517,6	14,36	0,039	7,4	874	18,3
Farma Monte		05:30	508,0	14,30	0,039	7,4	874	18,2
Farma Monte		05:45	499,6	14,45	0,038	7,4	875	18,2
Farma Monte		06:00	508,1	14,61	0,038	7,4	875	18,1
Farma Monte		06:15	491,3	15,43	0,037	7,4	875	18,1
Farma Monte		06:30	520,8	14,74	0,039	7,4	875	18,0
Farma Monte		06:45	532,3	13,45	0,039	7,4	875	18,0
Farma Monte		07:00	507,7	15,43	0,037	7,4	875	18,1
Farma Monte		07:15	527,1	14,31	0,039	7,4	875	18,0
Farma Monte		07:30	494,5	14,44	0,038	7,4	875	18,0
Farma Monte		07:45	510,9	14,43	0,039	7,4	875	18,0
Farma Monte		08:00	527,2	14,30	0,040	7,4	875	17,9
Farma Monte		08:15	531,5	14,59	0,040	7,4	876	17,9
Farma Monte		08:30	517,9	14,84	0,042	7,4	876	17,9
Farma Monte		08:45	535,1	14,86	0,042	7,4	876	17,9
Farma Monte		09:00	516,2	14,70	0,042	7,4	876	17,9
Farma Monte		09:15	521,5	14,90	0,041	7,4	876	17,9
Farma Monte		09:30	497,7	15,22	0,042	7,4	877	18,0
Farma Monte		09:45	524,7	15,30	0,040	7,4	878	18,0
Farma Monte		10:00	517,7	14,45	0,037	7,4	878	18,0
Farma Monte		10:15	517,7	14,76	0,036	7,4	878	18,0
Farma Monte		10:30	523,9	12,75	0,035	7,4	878	18,0
Farma Monte		10:45	530,1	14,75	0,037	7,4	878	18,1
Farma Monte		11:00	526,0	15,40	0,037	7,4	878	18,1
Farma Monte		11:15	508,1	15,21	0,037	7,4	879	18,1
Farma Monte		11:30	511,1	14,65	0,035	7,4	879	18,1
Farma Monte		11:45	504,2	15,99	0,036	7,4	879	18,1
Farma Monte		12:00	499,1	14,60	0,038	7,4	879	18,1
Farma Monte		12:15	500,0	15,00	0,036	7,4	879	18,1
Farma Monte		12:30	520,0	15,38	0,040	7,4	879	18,2
Farma Monte		12:45	505,0	14,91	0,039	7,4	879	18,2
Farma Monte		13:00	506,9	15,11	0,035	7,4	880	18,2
Farma Monte		13:15	530,9	15,29	0,034	7,4	880	18,3
Farma Monte		13:30	535,9	15,41	0,033	7,4	880	18,3
Farma Monte		13:45	513,0	15,20	0,033	7,4	881	18,4
Farma Monte		14:00	503,9	15,07	0,034	7,4	881	18,5
Farma Monte		14:15	521,9	15,49	0,033	7,4	882	18,5
Farma Monte		14:30	520,7	15,40	0,032	7,4	882	18,6
Farma Monte		14:45	516,6	14,92	0,032	7,4	882	18,6
Farma Monte		15:00	512,5	15,25	0,034	7,4	882	18,7
Farma Monte		15:15	515,2	15,45	0,032	7,4	883	18,8
Farma Monte		15:30	499,1	15,31	0,031	7,4	883	18,9
Farma Monte		15:45	521,9	14,77	0,031	7,4	883	18,9
Farma Monte		16:00	496,9	15,58	0,030	7,4	883	19,0
Farma Monte		16:15	530,9	14,33	0,032	7,4	883	19,0
Farma Monte		16:30	531,9	15,01	0,032	7,4	883	19,0
Farma Monte		16:45	534,2	14,70	0,030	7,4	883	19,0
Farma Monte		17:00	515,2	16,44	0,030	7,4	883	19,0
Farma Monte		17:15	525,1	14,43	0,030	7,4	883	19,0
Farma Monte		17:30	526,1	15,16	0,031	7,4	883	19,1
Farma Monte		17:45	501,1	14,49	0,030	7,4	883	19,1
Farma Monte		18:00	534,5	14,34	0,028	7,4	883	19,2
Farma Monte		18:15	526,4	14,50	0,029	7,4	883	19,3
Farma Monte		18:30	503,3	14,59	0,030	7,4	883	19,3
Farma Monte		18:45	525,4	9,73	0,030	7,4	883	19,3
Farma Monte	20/05/2015	19:00	504,4	12,14	0,030	7,4	884	19,3
Farma Monte		19:15	532,7	13,43	0,032	7,4	885	19,3

Centralina	Data	Ora	Parametri Analizzati					Temperatura Acqua °C
			Potenziale Redox(ORP) mV	Ossigeno Disciolto ppm	Livello idrometrico m	pH	Conducibilità a 25°C µS/cm2	
Farma Monte		19:30	506,8	12,87	0,033	7,4	886	19,2
Farma Monte		19:45	518,6	13,68	0,035	7,4	886	19,2
Farma Monte		20:00	528,4	14,89	0,036	7,4	887	19,2
Farma Monte		20:15	507,0	14,50	0,038	7,4	887	19,1
Farma Monte		20:30	511,0	14,72	0,037	7,4	887	19,1
Farma Monte		20:45	497,2	14,36	0,039	7,4	886	19,1
Farma Monte		21:00	509,4	14,16	0,041	7,4	886	19,1
Farma Monte		21:15	507,6	14,61	0,042	7,4	886	19,0
Farma Monte		21:30	498,6	11,67	0,043	7,4	886	19,0
Farma Monte		21:45	516,5	13,69	0,045	7,4	886	19,0
Farma Monte		22:00	529,2	14,98	0,047	7,4	886	18,9
Farma Monte		22:15	510,9	13,38	0,049	7,4	886	18,9
Farma Monte		22:30	521,7	13,86	0,049	7,4	886	18,8
Farma Monte		22:45	522,7	12,27	0,051	7,4	886	18,8
Farma Monte		23:00	532,8	13,61	0,055	7,4	886	18,7
Farma Monte		23:15	507,8	13,99	0,055	7,4	886	18,6
Farma Monte		23:30	523,5	13,66	0,054	7,4	886	18,5
Farma Monte		23:45	529,1	13,56	0,054	7,4	886	18,4
Farma Monte		00:00	526,7	14,41	0,055	7,4	885	18,3
Farma Monte		00:15	531,5	13,97	0,056	7,4	885	18,3
Farma Monte		00:30	498,3	14,07	0,055	7,4	885	18,2
Farma Monte		00:45	518,4	14,08	0,055	7,4	884	18,2
Farma Monte		01:00	524,1	13,80	0,056	7,4	884	18,1
Farma Monte		01:15	522,1	14,00	0,058	7,4	883	18,0
Farma Monte		01:30	502,9	12,99	0,059	7,4	883	18,0
Farma Monte		01:45	528,6	13,02	0,059	7,4	883	17,9
Farma Monte		02:00	496,4	14,30	0,059	7,4	882	17,9
Farma Monte		02:15	501,5	13,43	0,060	7,4	882	17,8
Farma Monte		02:30	495,3	14,32	0,058	7,4	882	17,7
Farma Monte		02:45	519,5	14,36	0,059	7,4	882	17,7
Farma Monte		03:00	513,3	13,80	0,058	7,4	882	17,7
Farma Monte		03:15	533,1	14,37	0,058	7,4	882	17,6
Farma Monte		03:30	495,0	14,16	0,056	7,4	882	17,6
Farma Monte		03:45	495,0	14,50	0,054	7,4	882	17,5
Farma Monte		04:00	493,8	13,73	0,054	7,4	881	17,5
Farma Monte		04:15	528,0	14,40	0,052	7,4	881	17,5
Farma Monte		04:30	515,0	15,01	0,052	7,4	881	17,4
Farma Monte		04:45	520,2	14,36	0,052	7,4	881	17,4
Farma Monte		05:00	530,7	14,16	0,053	7,4	881	17,4
Farma Monte		05:15	513,1	14,32	0,052	7,4	882	17,3
Farma Monte		05:30	527,4	14,32	0,052	7,4	882	17,3
Farma Monte		05:45	525,9	13,78	0,053	7,4	882	17,3
Farma Monte		06:00	528,0	14,36	0,054	7,6	882	17,2
Farma Monte		06:15	535,0	24,97	0,055	7,4	882	17,1
Farma Monte		06:30	510,3	14,33	0,055	7,5	882	17,1
Farma Monte		06:45	526,6	13,65	0,057	7,5	882	17,0
Farma Monte		07:00	498,0	13,78	0,054	7,6	882	17,4
Farma Monte		07:15	500,1	13,54	0,058	7,5	883	17,0
Farma Monte		07:30	508,4	13,05	0,059	7,5	883	16,9
Farma Monte		07:45	535,6	18,28	0,059	7,5	883	16,9
Farma Monte		08:00	526,9	15,76	0,060	7,5	883	16,9
Farma Monte		08:15	523,2	14,31	0,061	7,5	883	16,9
Farma Monte		08:30	514,4	14,78	0,061	7,5	883	16,8
Farma Monte		08:45	521,6	14,40	0,063	7,4	883	16,9
Farma Monte		09:00	519,6	15,72	0,063	7,5	883	16,9
Farma Monte		09:15	515,7	15,21	0,063	7,5	884	16,8
Farma Monte		09:30	500,8	14,49	0,065	7,5	884	16,8
Farma Monte		09:45	509,9	14,43	0,066	7,4	884	16,8
Farma Monte		10:00	520,0	14,93	0,066	7,4	884	16,7
Farma Monte		10:15	522,1	14,41	0,063	7,4	883	16,7
Farma Monte		10:30	500,3	14,53	0,062	7,4	883	16,7
Farma Monte		10:45	531,3	14,66	0,065	7,4	883	16,7
Farma Monte		11:00	535,2	16,30	0,065	7,4	882	16,8
Farma Monte		11:15	532,1	15,16	0,062	7,4	882	17,0
Farma Monte		11:30	499,8	15,55	0,061	7,4	883	17,1
Farma Monte		11:45	512,7	17,76	0,061	7,4	884	17,2
Farma Monte		12:00	522,5	15,56	0,059	7,4	885	17,2
Farma Monte		12:15	505,4	15,41	0,057	7,4	886	17,2
Farma Monte		12:30	517,2	15,14	0,057	7,4	886	17,2
Farma Monte		12:45	528,1	17,78	0,056	7,4	886	17,3
Farma Monte		13:00	531,6	17,82	0,057	7,4	887	17,3
Farma Monte		13:15	504,2	16,71	0,057	7,4	886	17,4
Farma Monte		13:30	501,1	17,44	0,056	7,4	885	17,5
Farma Monte		13:45	519,0	19,28	0,056	7,4	885	17,6
Farma Monte		14:00	496,7	14,57	0,056	7,4	884	17,7
Farma Monte		14:15	504,6	14,87	0,056	7,4	885	17,8
Farma Monte		14:30	525,6	15,52	0,056	7,4	885	18,0
Farma Monte		14:45	512,6	15,30	0,054	7,4	886	18,1
Farma Monte		15:00	513,6	14,68	0,056	7,4	887	18,3
Farma Monte		15:15	498,7	16,65	0,056	7,4	887	18,4
Farma Monte		15:30	526,7	15,09	0,056	7,4	887	18,5
Farma Monte		15:45	523,7	14,51	0,058	7,4	888	18,6
Farma Monte		16:00	529,0	15,13	0,059	7,4	888	18,6
Farma Monte		16:15	519,5	14,52	0,059	7,4	888	18,7
Farma Monte		16:30	537,8	14,76	0,060	7,4	889	18,8
Farma Monte		16:45	531,2	14,64	0,061	7,4	889	18,9

Parametri Analizzati								
Centralina	Data	Ora	Potenziale Redox(ORP) mV	Ossigeno Disciolto ppm	Livello idrometrico m	pH	Conducibilità a 25°C µS/cm2	Temperatura Acqua °C
Farma Monte	21/05/2015	17:00	535,5	14,63	0,061	7,4	890	19,0
Farma Monte		17:15	525,9	14,83	0,062	7,4	890	19,1
Farma Monte		17:30	504,2	14,85	0,064	7,4	891	19,1
Farma Monte		17:45	528,9	14,58	0,063	7,4	891	19,2
Farma Monte		18:00	519,3	14,57	0,064	7,4	891	19,2
Farma Monte		18:15	511,7	14,70	0,066	7,4	891	19,3
Farma Monte		18:30	522,8	14,63	0,065	7,4	892	19,3
Farma Monte		18:45	525,9	14,46	0,065	7,4	892	19,3
Farma Monte		19:00	529,1	14,47	0,064	7,4	893	19,3
Farma Monte		19:15	524,3	14,74	0,065	7,4	893	19,2
Farma Monte		19:30	521,6	14,32	0,068	7,4	894	19,2
Farma Monte		19:45	524,8	14,32	0,070	7,4	894	19,1
Farma Monte		20:00	521,8	13,48	0,071	7,4	895	19,1
Farma Monte		20:15	521,0	14,10	0,074	7,4	895	19,0
Farma Monte		20:30	526,5	13,04	0,076	7,4	895	18,9
Farma Monte		20:45	535,8	13,40	0,076	7,4	895	18,8
Farma Monte		21:00	516,0	13,63	0,076	7,4	894	18,8
Farma Monte		21:15	532,2	14,04	0,078	7,4	894	18,7
Farma Monte		21:30	521,4	14,16	0,080	7,4	894	18,6
Farma Monte		21:45	530,0	13,96	0,080	7,4	893	18,5
Farma Monte		22:00	503,8	13,89	0,081	7,4	893	18,4
Farma Monte		22:15	523,3	13,43	0,082	7,4	893	18,3
Farma Monte		22:30	516,3	13,05	0,084	7,4	893	18,2
Farma Monte		22:45	510,8	13,24	0,084	7,4	892	18,1
Farma Monte		23:00	499,1	12,82	0,084	7,4	892	18,0
Farma Monte		23:15	501,5	13,94	0,086	7,4	892	17,9
Farma Monte		23:30	522,5	13,52	0,086	7,4	891	17,7
Farma Monte		23:45	513,2	13,23	0,087	7,4	891	17,6
Farma Monte		00:00	500,5	12,81	0,087	7,4	891	17,5
Farma Monte		00:15	513,4	13,66	0,089	7,4	890	17,4
Farma Monte		00:30	509,2	14,32	0,088	7,4	890	17,2
Farma Monte		00:45	487,4	13,55	0,086	7,4	889	17,1
Farma Monte		01:00	512,5	13,30	0,087	7,4	889	17,0
Farma Monte		01:15	502,5	14,31	0,087	7,4	889	16,9
Farma Monte		01:30	506,4	13,74	0,085	7,4	888	16,7
Farma Monte		01:45	488,4	13,31	0,084	7,4	888	16,6
Farma Monte	02:00	513,2	14,46	0,084	7,4	887	16,5	
Farma Monte	02:15	473,4	14,39	0,084	7,4	887	16,4	
Farma Monte	02:30	480,1	13,61	0,084	7,4	887	16,3	
Farma Monte	02:45	502,6	13,93	0,085	7,4	886	16,3	
Farma Monte	03:00	477,0	14,75	0,086	7,4	886	16,2	
Farma Monte	03:15	480,0	14,32	0,086	7,4	887	16,1	
Farma Monte	03:30	483,4	14,56	0,086	7,4	887	16,0	
Farma Monte	03:45	489,7	14,77	0,085	7,4	887	15,9	
Farma Monte	04:00	466,4	14,50	0,084	7,4	887	15,8	
Farma Monte	04:15	475,0	14,65	0,083	7,4	887	15,8	
Farma Monte	04:30	491,0	14,69	0,081	7,4	887	15,7	
Farma Monte	04:45	502,9	14,50	0,079	7,4	887	15,6	
Farma Monte	05:00	468,6	14,66	0,078	7,4	887	15,6	
Farma Monte	05:15	489,0	14,41	0,077	7,4	887	15,5	
Farma Monte	05:30	503,4	14,38	0,077	7,4	887	15,4	
Farma Monte	05:45	500,6	12,80	0,076	7,4	887	15,4	
Farma Monte	06:00	482,9	14,45	0,074	7,4	886	15,3	
Farma Monte	06:15	467,1	14,65	0,072	7,4	888	15,2	
Farma Monte	06:30	500,7	14,53	0,072	7,4	889	15,1	
Farma Monte	06:45	477,1	15,10	0,073	7,4	889	15,1	
Farma Monte	07:00	475,4	15,42	0,073	7,4	889	15,0	
Farma Monte		07:15	475,4	14,81	0,073	7,4	889	15,0
Farma Monte		07:30	486,6	14,85	0,073	7,5	889	14,9
Farma Monte		07:45	481,6	15,50	0,073	7,5	889	14,9
Farma Monte		08:00	490,3	14,53	0,072	7,5	888	14,8
Farma Monte		08:15	496,8	14,77	0,072	7,4	888	14,8
Farma Monte		08:30	494,8	15,48	0,072	7,4	889	14,8
Farma Monte		08:45	499,0	15,80	0,072	7,4	888	14,8
Farma Monte		09:00	479,0	15,95	0,072	7,4	889	14,7
Farma Monte		09:15	493,4	15,53	0,070	7,4	890	14,7
Farma Monte		09:30	491,8	15,34	0,071	7,4	890	14,7
Farma Monte		09:45	474,4	15,46	0,069	7,4	890	14,7
Farma Monte		10:00	470,2	15,12	0,070	7,4	890	14,7
Farma Monte		10:15	506,8	15,88	0,070	7,4	891	14,7
Farma Monte		10:30	494,8	16,05	0,070	7,4	891	14,7
Farma Monte		10:45	495,4	15,93	0,071	7,4	891	14,8
Farma Monte		11:00	500,4	15,85	0,074	7,4	891	14,8
Farma Monte		11:15	506,3	15,74	0,076	7,4	892	14,7
Farma Monte		11:30	464,9	16,22	0,078	7,4	892	14,7
Farma Monte		11:45	472,6	15,52	0,078	7,4	893	14,7
Farma Monte		12:00	483,3	16,06	0,077	7,4	893	14,7
Farma Monte		12:15	472,2	14,96	0,076	7,4	892	14,7
Farma Monte		12:30	493,3	16,49	0,075	7,4	892	14,7
Farma Monte		12:45	501,7	15,97	0,071	7,4	892	14,7
Farma Monte		13:00	482,4	16,25	0,069	7,4	891	14,7
Farma Monte		13:15	506,7	16,13	0,067	7,4	890	14,8
Farma Monte		13:30	494,1	16,40	0,065	7,4	890	14,8
Farma Monte		13:45	509,4	16,27	0,063	7,4	891	14,9
Farma Monte		14:00	505,4	16,04	0,063	7,4	892	14,9
Farma Monte		14:15	498,6	16,10	0,061	7,4	893	14,9

Centralina	Data	Ora	Parametri Analizzati					
			Potenziale Redox(ORP) mV	Ossigeno Disciolto ppm	Livello idrometrico m	pH	Conducibilità a 25°C µS/cm2	Temperatura Acqua °C
Farma Monte	22/05/2015	14:30	516,7	14,55	0,060	7,4	893	15,0
Farma Monte		14:45	511,8	16,18	0,059	7,4	893	15,0
Farma Monte		15:00	479,6	15,58	0,058	7,4	894	15,0
Farma Monte		15:15	506,4	16,44	0,057	7,4	894	15,0
Farma Monte		15:30	512,4	16,89	0,057	7,4	894	15,0
Farma Monte		15:45	518,2	16,09	0,055	7,4	894	15,1
Farma Monte		16:00	508,1	16,21	0,055	7,4	894	15,1
Farma Monte		16:15	511,0	16,21	0,054	7,4	894	15,1
Farma Monte		16:30	490,8	16,03	0,054	7,4	893	15,1
Farma Monte		16:45	505,5	16,00	0,053	7,4	893	15,1
Farma Monte		17:00	507,0	16,15	0,052	7,4	892	15,1
Farma Monte		17:15	487,3	16,02	0,051	7,4	892	15,1
Farma Monte		17:30	502,6	15,95	0,051	7,4	892	15,1
Farma Monte		17:45	514,9	16,24	0,050	7,4	891	15,1
Farma Monte		18:00	523,1	16,07	0,049	7,4	891	15,1
Farma Monte		18:15	520,4	16,23	0,048	7,4	891	15,1
Farma Monte		18:30	502,7	16,43	0,048	7,4	891	15,1
Farma Monte		18:45	527,0	15,73	0,046	7,4	891	15,1
Farma Monte		19:00	501,0	16,60	0,047	7,4	891	15,1
Farma Monte		19:15	497,5	16,33	0,047	7,4	890	15,1
Farma Monte		19:30	487,1	16,08	0,048	7,4	890	15,1
Farma Monte		19:45	484,9	15,99	0,048	7,4	890	15,1
Farma Monte		20:00	508,1	15,67	0,049	7,4	890	15,1
Farma Monte		20:15	503,1	15,90	0,050	7,4	890	15,1
Farma Monte		20:30	485,6	16,03	0,049	7,4	890	15,1
Farma Monte		20:45	497,0	15,91	0,050	7,4	890	15,1
Farma Monte		21:00	511,0	15,76	0,050	7,4	890	15,0
Farma Monte		21:15	516,6	15,81	0,050	7,4	890	15,0
Farma Monte		21:30	514,9	15,52	0,051	7,4	889	15,0
Farma Monte		21:45	501,3	16,49	0,050	7,4	889	14,9
Farma Monte		22:00	494,0	15,39	0,052	7,4	889	14,9
Farma Monte		22:15	515,7	15,83	0,052	7,4	889	14,9
Farma Monte		22:30	504,4	15,92	0,053	7,4	888	14,9
Farma Monte		22:45	524,1	15,61	0,053	7,4	888	14,8
Farma Monte		23:00	528,6	15,56	0,052	7,4	888	14,8
Farma Monte		23:15	499,1	15,49	0,054	7,4	888	14,8
Farma Monte		23:30	531,4	16,10	0,053	7,4	888	14,7
Farma Monte		23:45	518,9	15,48	0,053	7,4	887	14,7
Farma Monte		00:00	493,2	14,61	0,054	7,4	887	14,7
Farma Monte		00:15	503,2	15,93	0,054	7,4	886	14,6
Farma Monte		00:30	514,0	15,27	0,055	7,4	885	14,6
Farma Monte		00:45	521,7	15,45	0,056	7,4	885	14,6
Farma Monte		01:00	525,6	15,70	0,054	7,4	885	14,5
Farma Monte		01:15	514,5	16,04	0,052	7,4	884	14,5
Farma Monte		01:30	522,7	15,46	0,052	7,4	884	14,5
Farma Monte	01:45	528,8	15,94	0,050	7,4	883	14,4	
Farma Monte	02:00	503,9	15,34	0,049	7,4	883	14,4	
Farma Monte	02:15	497,9	15,81	0,048	7,4	883	14,4	
Farma Monte	02:30	520,9	15,34	0,047	7,4	883	14,4	
Farma Monte	02:45	513,1	15,43	0,047	7,4	884	14,3	
Farma Monte	03:00	494,5	15,27	0,047	7,4	884	14,3	
Farma Monte	03:15	498,8	15,41	0,046	7,4	884	14,3	
Farma Monte	03:30	530,1	15,58	0,045	7,4	884	14,3	
Farma Monte	03:45	514,7	15,64	0,044	7,4	884	14,2	
Farma Monte	04:00	517,0	15,65	0,044	7,4	884	14,2	
Farma Monte	04:15	506,3	14,99	0,044	7,4	883	14,2	
Farma Monte	04:30	525,6	16,33	0,042	7,4	883	14,2	
Farma Monte	04:45	511,6	15,80	0,039	7,4	882	14,2	
Farma Monte	05:00	502,4	15,82	0,040	7,4	882	14,1	
Farma Monte	05:15	518,5	15,98	0,040	7,4	882	14,1	
Farma Monte	05:30	506,5	15,48	0,040	7,4	882	14,1	
Farma Monte	05:45	505,3	16,07	0,039	7,4	882	14,1	
Farma Monte	06:00	493,3	15,65	0,039	7,4	881	14,1	
Farma Monte	06:15	529,3	14,82	0,038	7,4	881	14,1	
Farma Monte	06:30	507,2	15,89	0,039	7,4	881	14,1	
Farma Monte	06:45	499,0	15,85	0,037	7,4	881	14,0	
Farma Monte	07:00	529,8	16,09	0,037	7,4	880	14,0	
Farma Monte		07:15	500,2	16,05	0,038	7,4	880	14,0
Farma Monte		07:30	517,6	15,86	0,040	7,4	880	14,0
Farma Monte		07:45	497,9	16,02	0,040	7,4	879	14,1
Farma Monte		08:00	514,3	15,93	0,041	7,4	879	14,1
Farma Monte		08:15	531,7	16,26	0,043	7,4	879	14,1
Farma Monte		08:30	507,9	16,64	0,042	7,5	879	14,1
Farma Monte		08:45	495,2	16,31	0,043	7,5	879	14,1
Farma Monte		09:00	500,5	16,09	0,042	7,5	879	14,1
Farma Monte		09:15	521,9	16,69	0,042	7,5	879	14,1
Farma Monte		09:30	531,1	16,06	0,041	7,5	879	14,1
Farma Monte		09:45	529,3	15,45	0,043	7,4	879	14,2
Farma Monte		10:00	499,5	16,40	0,044	7,5	879	14,2
Farma Monte		10:15	509,6	16,68	0,043	7,5	879	14,2
Farma Monte		10:30	534,8	16,69	0,042	7,5	879	14,3
Farma Monte		10:45	501,0	16,91	0,041	7,5	879	14,4
Farma Monte		11:00	512,2	16,65	0,041	7,5	879	14,5
Farma Monte		11:15	502,4	16,32	0,041	7,5	879	14,5
Farma Monte		11:30	500,6	16,65	0,043	7,5	879	14,6
Farma Monte		11:45	505,7	15,96	0,042	7,5	879	14,6

Centralina	Data	Ora	Parametri Analizzati					Temperatura Acqua °C
			Potenziale Redox(ORP) mV	Ossigeno Disciolto ppm	Livello idrometrico m	pH	Conducibilità a 25°C µS/cm2	
Farma Monte	23/05/2015	12:00	532,8	16,65	0,042	7,5	879	14,6
Farma Monte		12:15	503,8	16,38	0,040	7,4	879	14,6
Farma Monte		12:30	536,8	16,56	0,040	7,4	879	14,8
Farma Monte		12:45	504,0	16,30	0,039	7,4	878	15,0
Farma Monte		13:00	515,1	16,07	0,040	7,4	878	15,1
Farma Monte		13:15	529,3	15,49	0,042	7,4	878	15,1
Farma Monte		13:30	522,4	15,76	0,043	7,4	878	15,1
Farma Monte		13:45	510,5	16,25	0,041	7,4	878	15,2
Farma Monte		14:00	502,6	16,11	0,044	7,4	878	15,2
Farma Monte		14:15	532,6	16,43	0,045	7,4	878	15,2
Farma Monte		14:30	525,6	15,54	0,044	7,4	877	15,2
Farma Monte		14:45	505,6	16,28	0,045	7,4	876	15,2
Farma Monte		15:00	497,7	16,04	0,045	7,4	875	15,3
Farma Monte		15:15	528,8	15,58	0,046	7,4	874	15,3
Farma Monte		15:30	516,0	15,65	0,047	7,4	874	15,4
Farma Monte		15:45	501,2	15,67	0,045	7,4	874	15,4
Farma Monte		16:00	516,4	16,23	0,045	7,4	873	15,4
Farma Monte		16:15	533,7	15,74	0,044	7,4	873	15,5
Farma Monte		16:30	524,9	15,54	0,044	7,4	872	15,5
Farma Monte		16:45	501,1	15,52	0,044	7,4	872	15,5
Farma Monte		17:00	530,1	15,49	0,045	7,4	871	15,5
Farma Monte		17:15	529,0	15,37	0,044	7,5	870	15,4
Farma Monte		17:30	518,9	15,63	0,045	7,4	870	15,4
Farma Monte		17:45	515,9	16,10	0,045	7,5	868	15,4
Farma Monte		18:00	528,9	15,87	0,046	7,5	865	15,4
Farma Monte		18:15	515,9	15,81	0,048	7,5	863	15,4
Farma Monte		18:30	515,8	16,02	0,048	7,4	863	15,4
Farma Monte		18:45	517,8	15,83	0,048	7,4	862	15,4
Farma Monte		19:00	537,8	15,17	0,049	7,4	860	15,4
Farma Monte		19:15	528,8	15,51	0,050	7,4	858	15,4
Farma Monte		19:30	515,7	15,69	0,052	7,4	858	15,4
Farma Monte		19:45	534,5	14,99	0,053	7,4	856	15,3
Farma Monte		20:00	528,3	15,01	0,054	7,4	855	15,3
Farma Monte		20:15	518,1	14,96	0,054	7,4	854	15,3
Farma Monte		20:30	512,7	14,97	0,054	7,4	854	15,3
Farma Monte		20:45	511,5	15,04	0,055	7,4	854	15,3
Farma Monte		21:00	523,4	14,69	0,056	7,4	854	15,2
Farma Monte		21:15	536,2	15,11	0,058	7,4	854	15,2
Farma Monte		21:30	523,0	15,51	0,060	7,4	853	15,1
Farma Monte		21:45	522,0	13,90	0,064	7,4	852	15,1
Farma Monte		22:00	499,0	13,30	0,066	7,4	851	15,0
Farma Monte		22:15	533,1	13,86	0,066	7,4	850	15,0
Farma Monte		22:30	498,1	14,02	0,067	7,4	849	14,9
Farma Monte		22:45	514,9	13,35	0,067	7,4	849	14,9
Farma Monte		23:00	523,8	13,66	0,067	7,4	848	14,8
Farma Monte		23:15	510,8	14,37	0,067	7,4	848	14,8
Farma Monte		23:30	502,8	13,76	0,068	7,4	847	14,8
Farma Monte		23:45	536,1	13,83	0,069	7,4	847	14,8
Farma Monte		00:00	531,0	13,57	0,069	7,4	846	14,7
Farma Monte		00:15	500,2	13,16	0,069	7,4	846	14,7
Farma Monte		00:30	507,0	13,11	0,069	7,4	845	14,7
Farma Monte		00:45	525,9	13,29	0,067	7,4	845	14,6
Farma Monte		01:00	522,6	13,07	0,066	7,4	844	14,6
Farma Monte		01:15	497,8	12,60	0,065	7,4	844	14,6
Farma Monte		01:30	523,5	12,96	0,066	7,4	844	14,6
Farma Monte		01:45	516,3	12,43	0,066	7,4	843	14,6
Farma Monte		02:00	493,7	12,65	0,065	7,4	843	14,5
Farma Monte		02:15	523,2	12,90	0,064	7,4	842	14,5
Farma Monte	02:30	526,8	12,93	0,064	7,4	842	14,5	
Farma Monte	02:45	509,5	12,73	0,064	7,4	842	14,5	
Farma Monte	03:00	514,0	12,96	0,064	7,4	842	14,5	
Farma Monte	03:15	531,3	12,74	0,064	7,4	841	14,4	
Farma Monte	03:30	504,7	12,77	0,064	7,4	840	14,4	
Farma Monte	03:45	517,0	12,53	0,063	7,4	839	14,4	
Farma Monte	04:00	524,3	12,81	0,062	7,4	838	14,4	
Farma Monte	04:15	529,5	12,75	0,061	7,4	837	14,4	
Farma Monte	04:30	506,7	12,49	0,060	7,4	836	14,3	
Farma Monte	04:45	500,8	12,54	0,060	7,4	835	14,3	
Farma Monte	05:00	518,7	12,51	0,059	7,4	834	14,3	
Farma Monte	05:15	521,8	12,47	0,059	7,4	833	14,3	
Farma Monte	05:30	533,1	12,49	0,060	7,4	832	14,3	
Farma Monte	05:45	516,5	12,81	0,061	7,5	829	14,2	
Farma Monte	06:00	531,0	12,59	0,062	7,5	827	14,2	
Farma Monte	06:15	530,5	12,45	0,064	7,5	823	14,2	
Farma Monte	06:30	529,8	12,00	0,066	7,5	821	14,2	
Farma Monte	06:45	523,8	12,26	0,069	7,5	817	14,1	
Farma Monte	07:00	511,0	12,94	0,072	7,5	812	14,1	
Farma Monte	07:15	514,2	12,37	0,074	7,5	807	14,1	
Farma Monte	07:30	507,4	12,52	0,076	7,5	803	14,1	
Farma Monte	07:45	523,7	12,44	0,077	7,6	800	14,1	
Farma Monte	08:00	505,9	11,69	0,078	7,6	797	14,0	
Farma Monte	08:15	518,1	12,43	0,078	7,6	794	14,1	
Farma Monte	08:30	516,3	12,20	0,079	7,6	793	14,1	
Farma Monte	08:45	525,2	11,54	0,079	7,6	792	14,1	
Farma Monte	09:00	496,1	11,80	0,079	7,6	791	14,1	
Farma Monte	09:15	530,1	11,97	0,079	7,6	791	14,1	

Centralina	Data	Ora	Parametri Analizzati					Temperatura Acqua °C
			Potenziale Redox(ORP) mV	Ossigeno Disciolto ppm	Livello idrometrico m	pH	Conducibilità a 25°C µS/cm2	
Farma Monte		09:30	536,1	11,25	0,079	7,6	791	14,1
Farma Monte		09:45	503,1	11,45	0,079	7,6	791	14,2
Farma Monte		10:00	515,0	11,68	0,079	7,6	791	14,2
Farma Monte		10:15	529,9	11,59	0,078	7,6	792	14,3
Farma Monte		10:30	526,9	11,12	0,078	7,6	792	14,3
Farma Monte		10:45	524,0	11,09	0,077	7,6	792	14,4
Farma Monte		11:00	524,2	11,10	0,078	7,6	792	14,5
Farma Monte		11:15	496,3	11,04	0,078	7,6	791	14,6
Farma Monte		11:30	524,5	11,27	0,078	7,6	791	14,6
Farma Monte		11:45	535,7	10,92	0,077	7,6	790	14,7
Farma Monte		12:00	515,8	15,74	0,075	7,6	789	14,9
Farma Monte		12:15	530,1	15,36	0,076	7,6	788	15,0
Farma Monte		12:30	514,3	15,56	0,079	7,6	787	15,1
Farma Monte		12:45	500,5	14,56	0,079	7,6	786	15,1
Farma Monte		13:00	506,7	14,91	0,078	7,6	784	15,2
Farma Monte		13:15	535,9	15,39	0,076	7,6	782	15,4
Farma Monte		13:30	506,2	15,28	0,078	7,6	781	15,6
Farma Monte		13:45	511,4	14,93	0,079	7,6	780	15,6
Farma Monte		14:00	505,7	14,47	0,077	7,6	779	15,6
Farma Monte		14:15	504,8	14,80	0,075	7,6	777	15,7
Farma Monte		14:30	528,9	14,95	0,074	7,6	776	15,9
Farma Monte		14:45	527,9	14,56	0,073	7,6	775	16,0
Farma Monte		15:00	525,0	14,58	0,073	7,6	775	16,1
Farma Monte		15:15	512,9	15,03	0,072	7,6	775	16,2
Farma Monte		15:30	516,0	14,89	0,071	7,6	775	16,2
Farma Monte		15:45	523,0	14,41	0,070	7,6	774	16,2
Farma Monte		16:00	527,2	14,68	0,069	7,6	774	16,3
Farma Monte		16:15	504,2	14,40	0,070	7,6	774	16,4
Farma Monte		16:30	529,2	14,62	0,071	7,6	775	16,5
Farma Monte		16:45	499,0	14,87	0,071	7,6	775	16,4
Farma Monte		17:00	505,8	14,68	0,071	7,6	775	16,4
Farma Monte		17:15	530,5	14,55	0,069	7,6	775	16,4
Farma Monte		17:30	498,9	14,62	0,068	7,6	776	16,4
Farma Monte		17:45	524,3	14,84	0,068	7,6	776	16,4
Farma Monte		18:00	504,9	14,69	0,067	7,6	777	16,4
Farma Monte		18:15	531,6	14,37	0,068	7,6	777	16,4
Farma Monte		18:30	503,5	14,44	0,068	7,6	777	16,3
Farma Monte		18:45	507,5	14,30	0,067	7,6	777	16,3
Farma Monte	24/05/2015	19:00	530,8	14,32	0,067	7,6	777	16,3
Farma Monte		19:15	524,7	16,45	0,067	7,6	777	16,3
Farma Monte		19:30	498,3	14,52	0,068	7,6	778	16,3
Farma Monte		19:45	498,7	14,30	0,070	7,6	778	16,3
Farma Monte		20:00	504,8	14,50	0,074	7,6	778	16,2
Farma Monte		20:15	516,4	13,55	0,074	7,6	779	16,2
Farma Monte		20:30	522,1	14,06	0,075	7,6	778	16,2
Farma Monte		20:45	513,7	14,07	0,075	7,6	779	16,1
Farma Monte		21:00	525,4	13,97	0,076	7,6	779	16,1
Farma Monte		21:15	523,2	13,88	0,077	7,6	779	16,1
Farma Monte		21:30	508,9	13,92	0,080	7,6	778	16,0
Farma Monte		21:45	531,2	14,01	0,081	7,6	778	16,0
Farma Monte		22:00	503,2	13,98	0,082	7,6	778	15,9
Farma Monte		22:15	518,9	13,62	0,084	7,6	778	15,8
Farma Monte		22:30	524,8	13,67	0,086	7,6	778	15,8
Farma Monte		22:45	495,8	14,11	0,086	7,6	778	15,7
Farma Monte		23:00	526,4	14,28	0,087	7,5	778	15,6
Farma Monte		23:15	511,8	13,98	0,088	7,5	778	15,5
Farma Monte		23:30	523,4	15,45	0,087	7,5	778	15,5
Farma Monte		23:45	522,4	13,20	0,088	7,5	778	15,4
Farma Monte		00:00	509,2	14,10	0,088	7,5	777	15,3
Farma Monte		00:15	487,1	14,51	0,089	7,6	777	15,3
Farma Monte		00:30	490,8	14,46	0,090	7,6	777	15,2
Farma Monte		00:45	512,9	14,34	0,089	7,6	777	15,1
Farma Monte		01:00	470,0	14,44	0,089	7,6	777	15,1
Farma Monte		01:15	486,3	14,46	0,089	7,6	777	15,0
Farma Monte		01:30	489,3	14,15	0,089	7,6	777	15,0
Farma Monte		01:45	478,9	14,30	0,088	7,6	777	14,9
Farma Monte		02:00	509,1	14,63	0,088	7,6	777	14,9
Farma Monte		02:15	505,0	13,64	0,087	7,6	777	14,8
Farma Monte		02:30	518,7	13,98	0,088	7,5	777	14,8
Farma Monte		02:45	521,0	13,62	0,087	7,5	778	14,7
Farma Monte		03:00	498,0	13,86	0,087	7,5	778	14,7
Farma Monte		03:15	526,8	14,38	0,086	7,5	778	14,6
Farma Monte		03:30	511,5	14,10	0,085	7,5	779	14,6
Farma Monte		03:45	518,4	13,74	0,085	7,5	779	14,5
Farma Monte		04:00	499,4	14,03	0,084	7,5	779	14,5
Farma Monte		04:15	515,3	14,41	0,083	7,5	779	14,4
Farma Monte		04:30	515,0	14,44	0,083	7,5	780	14,4
Farma Monte		04:45	495,6	14,42	0,083	7,5	780	14,3
Farma Monte		05:00	517,4	14,54	0,081	7,5	781	14,3
Farma Monte		05:15	515,0	14,42	0,082	7,5	781	14,2
Farma Monte		05:30	520,8	14,48	0,083	7,5	781	14,2
Farma Monte		05:45	520,5	14,31	0,083	7,5	781	14,1
Farma Monte		06:00	524,2	14,19	0,083	7,5	782	14,1
Farma Monte		06:15	497,8	14,42	0,082	7,5	782	14,0
Farma Monte		06:30	497,3	14,37	0,082	7,5	783	14,0
Farma Monte		06:45	531,8	14,35	0,083	7,5	783	13,9

Centralina	Data	Ora	Parametri Analizzati					Temperatura Acqua °C
			Potenziale Redox(ORP) mV	Ossigeno Disciolto ppm	Livello idrometrico m	pH	Conducibilità a 25°C µS/cm2	
Farma Monte		07:00	509,2	14,60	0,083	7,5	784	13,9
Farma Monte		07:15	524,6	14,54	0,081	7,5	784	13,8
Farma Monte		07:30	507,9	14,54	0,081	7,5	784	13,8
Farma Monte		07:45	531,2	14,30	0,082	7,5	784	13,8
Farma Monte		08:00	505,6	14,55	0,080	7,5	784	13,7
Farma Monte		08:15	517,9	14,87	0,082	7,5	785	13,8
Farma Monte		08:30	509,3	14,82	0,081	7,5	785	13,8
Farma Monte		08:45	532,6	14,62	0,079	7,5	785	13,8
Farma Monte		09:00	511,0	14,58	0,078	7,5	786	13,8
Farma Monte		09:15	518,4	14,78	0,077	7,5	787	13,8
Farma Monte		09:30	508,7	14,42	0,075	7,5	787	13,8
Farma Monte		09:45	526,1	14,82	0,075	7,5	787	13,8
Farma Monte		10:00	509,4	14,62	0,073	7,5	786	13,9
Farma Monte		10:15	523,8	14,34	0,072	7,5	787	14,0
Farma Monte		10:30	538,1	14,56	0,072	7,5	787	14,1
Farma Monte		10:45	532,3	15,63	0,070	7,5	787	14,2
Farma Monte		11:00	525,4	14,73	0,068	7,5	786	14,4
Farma Monte		11:15	537,5	14,75	0,067	7,5	786	14,5
Farma Monte		11:30	503,4	15,02	0,067	7,5	786	14,7
Farma Monte		11:45	522,4	15,42	0,065	7,5	786	14,9
Farma Monte		12:00	531,4	14,80	0,066	7,5	787	15,1
Farma Monte		12:15	511,5	14,76	0,066	7,5	787	15,3
Farma Monte		12:30	530,7	14,49	0,065	7,5	787	15,5
Farma Monte		12:45	533,0	13,87	0,064	7,5	787	15,7
Farma Monte		13:00	511,0	14,96	0,064	7,5	787	16,0
Farma Monte		13:15	506,1	14,69	0,065	7,5	787	16,2
Farma Monte		13:30	510,2	14,36	0,063	7,5	788	16,3
Farma Monte		13:45	519,4	14,44	0,064	7,5	789	16,4
Farma Monte		14:00	537,6	14,87	0,063	7,5	789	16,6
Farma Monte		14:15	530,8	14,36	0,062	7,5	790	16,6
Farma Monte		14:30	514,0	14,49	0,061	7,5	790	16,8
Farma Monte		14:45	544,1	14,06	0,061	7,5	791	16,8
Farma Monte		15:00	513,2	14,39	0,063	7,5	792	16,9
Farma Monte		15:15	528,2	14,11	0,064	7,5	792	16,9
Farma Monte		15:30	531,0	13,88	0,063	7,5	792	16,9
Farma Monte		15:45	527,9	13,28	0,064	7,5	792	17,0
Farma Monte		16:00	538,9	13,89	0,061	7,5	792	17,0
Farma Monte		16:15	539,9	13,98	0,061	7,5	791	16,9
Farma Monte		16:30	512,9	13,34	0,059	7,5	792	16,9
Farma Monte		16:45	514,0	13,54	0,055	7,5	792	16,9
Farma Monte		17:00	544,0	12,90	0,054	7,5	792	16,8
Farma Monte		17:15	520,0	13,53	0,053	7,5	792	16,8
Farma Monte		17:30	531,8	13,60	0,051	7,5	791	16,8
Farma Monte		17:45	526,5	13,81	0,049	7,5	790	16,8
Farma Monte		18:00	521,5	13,77	0,049	7,5	788	16,7
Farma Monte		18:15	511,0	14,31	0,048	7,5	785	16,7
Farma Monte		18:30	530,6	13,72	0,047	7,5	783	16,6
Farma Monte		18:45	508,5	14,02	0,046	7,5	779	16,6
Farma Monte	25/05/2015	19:00	526,2	14,25	0,046	7,5	775	16,6
Farma Monte		19:15	512,6	13,48	0,047	7,5	772	16,6
Farma Monte		19:30	535,0	13,56	0,049	7,5	769	16,6
Farma Monte		19:45	509,4	13,17	0,050	7,5	766	16,6
Farma Monte		20:00	502,6	13,61	0,051	7,5	764	16,6
Farma Monte		20:15	500,8	13,42	0,050	7,5	761	16,6
Farma Monte		20:30	522,1	13,98	0,051	7,5	760	16,6
Farma Monte		20:45	514,5	13,57	0,053	7,5	759	16,6
Farma Monte		21:00	526,7	13,30	0,053	7,5	758	16,5
Farma Monte		21:15	537,5	13,42	0,054	7,5	758	16,5
Farma Monte		21:30	526,2	13,06	0,055	7,5	758	16,5
Farma Monte		21:45	513,9	13,59	0,057	7,5	758	16,4
Farma Monte		22:00	523,2	13,25	0,060	7,5	758	16,4
Farma Monte		22:15	534,8	13,56	0,060	7,5	758	16,3
Farma Monte		22:30	507,6	13,41	0,061	7,5	758	16,2
Farma Monte		22:45	504,6	13,20	0,061	7,5	758	16,2
Farma Monte		23:00	536,6	13,00	0,060	7,5	759	16,1
Farma Monte		23:15	533,6	12,19	0,060	7,5	759	16,0
Farma Monte		23:30	502,7	12,98	0,059	7,5	759	15,9
Farma Monte		23:45	499,8	13,31	0,059	7,5	759	15,8
Farma Monte		00:00	499,9	13,53	0,058	7,5	760	15,7
Farma Monte		00:15	522,0	13,40	0,057	7,5	761	15,6
Farma Monte		00:30	502,3	13,23	0,057	7,5	762	15,5
Farma Monte		00:45	511,2	13,12	0,057	7,5	764	15,5
Farma Monte		01:00	532,5	13,41	0,057	7,5	765	15,4
Farma Monte		01:15	506,2	13,07	0,056	7,5	766	15,4
Farma Monte		01:30	504,2	13,19	0,056	7,5	766	15,3
Farma Monte		01:45	492,4	13,00	0,055	7,5	767	15,3
Farma Monte		02:00	493,0	13,73	0,055	7,5	768	15,2
Farma Monte		02:15	495,6	13,69	0,055	7,5	768	15,2
Farma Monte		02:30	516,8	13,28	0,053	7,5	769	15,1
Farma Monte		02:45	502,3	13,38	0,052	7,5	769	15,1
Farma Monte		03:00	487,1	10,78	0,051	7,5	769	15,1
Farma Monte		03:15	508,7	13,20	0,050	7,5	769	15,0
Farma Monte		03:30	510,9	13,29	0,050	7,5	769	15,0
Farma Monte		03:45	507,8	13,13	0,049	7,5	769	15,0
Farma Monte		04:00	510,6	13,24	0,048	7,5	769	14,9
Farma Monte		04:15	480,7	13,02	0,046	7,5	769	14,9

Parametri Analizzati								
Centralina	Data	Ora	Potenziale Redox(ORP) mV	Ossigeno Disciolto ppm	Livello idrometrico m	pH	Conducibilità a 25°C µS/cm2	Temperatura Acqua °C
Farma Monte		04:30	512,9	10,96	0,045	7,5	768	14,8
Farma Monte		04:45	478,5	10,67	0,044	7,5	767	14,8
Farma Monte		05:00	502,2	10,65	0,044	7,5	767	14,8
Farma Monte		05:15	480,8	10,55	0,043	7,4	766	14,7
Farma Monte		05:30	484,3	10,79	0,044	7,4	766	14,7
Farma Monte		05:45	506,5	10,24	0,043	7,4	765	14,6
Farma Monte		06:00	488,8	9,94	0,044	7,4	764	14,6
Farma Monte		06:15	487,2	10,27	0,043	7,4	763	14,5
Farma Monte		06:30	512,4	10,46	0,044	7,4	763	14,5
Farma Monte		06:45	513,8	9,72	0,044	7,4	763	14,5
Farma Monte		07:00	496,2	10,32	0,044	7,4	763	14,4
Farma Monte		07:15	486,3	10,35	0,045	7,4	763	14,4
Farma Monte		07:30	501,5	10,12	0,043	7,4	763	14,4
Farma Monte		07:45	506,9	10,60	0,043	7,4	765	14,4
Farma Monte		08:00	509,3	9,99	0,042	7,4	767	14,4
Farma Monte		08:15	506,7	9,97	0,042	7,4	768	14,3
Farma Monte		08:30	500,3	9,75	0,041	7,4	768	14,4
Farma Monte		08:45	489,0	10,20	0,041	7,4	772	14,3
Farma Monte		09:00	497,0	12,29	0,039	7,4	772	14,4
Farma Monte		09:15	517,7	9,99	0,039	7,4	774	14,4
Farma Monte		09:30	514,4	10,33	0,037	7,4	777	14,4
Farma Monte		09:45	501,2	10,71	0,036	7,4	779	14,4
Farma Monte		10:00	508,0	10,07	0,035	7,4	778	14,5
Farma Monte		10:15	525,8	10,24	0,035	7,4	780	14,7
Farma Monte		10:30	502,6	10,86	0,033	7,4	782	14,7
Farma Monte		10:45	491,0	11,08	0,033	7,5	784	14,8
Farma Monte		11:00	500,7	10,26	0,033	7,5	787	14,9
Farma Monte		11:15	512,1	9,97	0,034	7,5	793	14,8
Farma Monte		11:30	523,2	10,08	0,035	7,5	793	14,8
Farma Monte		11:45	494,6	10,20	0,034	7,5	793	14,8
Farma Monte		12:00	493,0	10,79	0,035	7,5	792	14,9
Farma Monte		12:15	508,2	10,51	0,033	7,5	792	15,0
Farma Monte		12:30	517,1	10,37	0,033	7,5	794	15,1
Farma Monte		12:45	492,9	10,05	0,035	7,5	798	15,3
Farma Monte		13:00	513,6	10,13	0,036	7,5	803	15,4
Farma Monte		13:15	526,1	10,34	0,035	7,5	806	15,5
Farma Monte		13:30	506,7	9,97	0,033	7,5	807	15,6
Farma Monte		13:45	502,5	9,77	0,032	7,5	808	15,6
Farma Monte		14:00	504,5	10,19	0,033	7,5	807	15,7
Farma Monte		14:15	521,2	10,39	0,036	7,5	807	15,7
Farma Monte		14:30	520,2	10,12	0,035	7,5	809	15,8
Farma Monte		14:45	528,9	10,38	0,035	7,5	810	15,8
Farma Monte		15:00	522,0	9,82	0,034	7,5	813	15,8
Farma Monte		15:15	489,8	10,42	0,035	7,5	816	15,8
Farma Monte		15:30	504,9	9,99	0,035	7,5	816	15,8
Farma Monte		15:45	511,4	10,73	0,034	7,5	815	15,8
Farma Monte		16:00	508,8	10,39	0,034	7,5	815	15,8
Farma Monte		16:15	503,0	10,28	0,033	7,5	815	15,8
Farma Monte		16:30	501,0	9,98	0,034	7,4	815	15,8
Farma Monte		16:45	484,6	9,58	0,034	7,4	815	15,8
Farma Monte		17:00	519,8	9,90	0,033	7,4	815	15,8
Farma Monte		17:15	491,7	10,08	0,033	7,4	817	15,8
Farma Monte		17:30	487,1	9,79	0,033	7,4	818	15,8
Farma Monte		17:45	519,2	9,41	0,034	7,4	820	15,9
Farma Monte		18:00	486,2	10,07	0,033	7,4	822	15,9
Farma Monte		18:15	505,7	10,21	0,032	7,4	823	15,9
Farma Monte		18:30	507,1	10,38	0,032	7,4	826	15,9
Farma Monte		18:45	480,7	9,59	0,032	7,4	827	15,9
Farma Monte		19:00	500,6	9,81	0,033	7,4	828	15,9
Farma Monte		19:15	484,4	9,57	0,034	7,4	829	15,9
Farma Monte		19:30	480,0	9,28	0,037	7,4	832	15,9
Farma Monte		19:45	521,0	9,73	0,038	7,4	833	15,9
Farma Monte		20:00	511,2	10,04	0,039	7,4	834	15,9
Farma Monte		20:15	505,9	9,85	0,038	7,4	834	15,9
Farma Monte		20:30	508,8	9,73	0,038	7,4	834	15,9
Farma Monte		20:45	485,2	9,94	0,039	7,4	834	15,9
Farma Monte		21:00	485,2	9,36	0,040	7,4	834	15,9
Farma Monte		21:15	499,7	10,16	0,043	7,4	834	15,9
Farma Monte		21:30	515,8	10,07	0,044	7,4	834	15,9
Farma Monte		21:45	511,7	9,46	0,045	7,4	834	15,9
Farma Monte		22:00	508,9	9,46	0,047	7,5	834	15,8
Farma Monte		22:15	506,9	9,32	0,050	7,5	832	15,7
Farma Monte		22:30	510,4	9,54	0,051	7,5	831	15,7
Farma Monte		22:45	507,2	9,37	0,053	7,5	829	15,6
Farma Monte		23:00	493,1	9,01	0,054	7,5	828	15,6
Farma Monte		23:15	484,0	9,36	0,054	7,5	827	15,5
Farma Monte		23:30	523,6	9,37	0,054	7,5	827	15,5
Farma Monte		23:45	506,7	9,19	0,053	7,5	826	15,4
Farma Monte		00:00	499,3	9,76	0,053	7,5	826	15,3
Farma Monte		00:15	501,0	9,74	0,054	7,5	826	15,3
Farma Monte		00:30	501,9	9,18	0,054	7,5	826	15,2
Farma Monte		00:45	493,8	8,98	0,055	7,5	825	15,1
Farma Monte		01:00	499,2	9,58	0,055	7,5	825	15,1
Farma Monte		01:15	500,3	9,45	0,056	7,5	825	15,0
Farma Monte		01:30	489,3	9,14	0,054	7,5	824	15,0
Farma Monte		01:45	509,8	9,79	0,054	7,5	822	14,9

Centralina	Data	Ora	Parametri Analizzati					Temperatura Acqua °C
			Potenziale Redox(ORP) mV	Ossigeno Disciolto ppm	Livello idrometrico m	pH	Conducibilità a 25°C µS/cm2	
Farma Monte		02:00	510,2	9,25	0,056	7,5	821	14,9
Farma Monte		02:15	503,4	9,34	0,054	7,5	821	14,8
Farma Monte		02:30	494,9	9,00	0,054	7,5	818	14,8
Farma Monte		02:45	486,8	9,40	0,052	7,5	817	14,7
Farma Monte		03:00	493,4	8,65	0,053	7,5	817	14,7
Farma Monte		03:15	522,0	9,28	0,054	7,5	814	14,7
Farma Monte		03:30	501,6	9,61	0,052	7,6	812	14,6
Farma Monte		03:45	494,3	9,26	0,050	7,6	813	14,6
Farma Monte		04:00	501,8	9,36	0,050	7,6	810	14,6
Farma Monte		04:15	506,2	8,89	0,051	7,6	810	14,5
Farma Monte		04:30	504,9	8,50	0,051	7,6	811	14,5
Farma Monte		04:45	514,3	8,83	0,050	7,6	811	14,5
Farma Monte		05:00	483,7	7,99	0,050	7,6	812	14,4
Farma Monte		05:15	518,4	8,57	0,050	7,6	813	14,4
Farma Monte		05:30	496,1	8,49	0,052	7,6	813	14,4
Farma Monte		05:45	515,6	8,00	0,054	7,6	814	14,3
Farma Monte		06:00	508,7	9,03	0,055	7,6	814	14,3
Farma Monte		06:15	495,1	7,85	0,057	7,6	815	14,3
Farma Monte		06:30	517,2	7,69	0,058	7,6	815	14,2
Farma Monte		06:45	518,1	8,32	0,057	7,6	816	14,2
Farma Monte		07:00	509,8	8,19	0,058	7,6	816	14,2
Farma Monte		07:15	502,3	7,83	0,057	7,6	816	14,2
Farma Monte		07:30	515,8	8,65	0,057	7,6	816	14,2
Farma Monte		07:45	516,7	10,24	0,058	7,6	816	14,2
Farma Monte		08:00	494,8	8,71	0,059	7,6	816	14,2
Farma Monte		08:15	525,1	7,69	0,059	7,6	815	14,2
Farma Monte		08:30	515,3	9,80	0,061	7,6	815	14,2
Farma Monte		08:45	498,2	9,27	0,061	7,6	815	14,2
Farma Monte		09:00	523,7	8,55	0,063	7,6	815	14,2
Farma Monte		09:15	513,5	7,80	0,065	7,5	815	14,2
Farma Monte		09:30	518,2	8,47	0,065	7,6	815	14,3
Farma Monte		09:45	501,6	8,25	0,065	7,6	814	14,3
Farma Monte		10:00	525,3	7,85	0,065	7,5	813	14,4
Farma Monte		10:15	489,9	8,47	0,065	7,6	812	14,5
Farma Monte		10:30	489,9	8,34	0,066	7,5	812	14,6
Farma Monte		10:45	526,8	9,53	0,066	7,5	811	14,7
Farma Monte		11:00	490,6	8,53	0,066	7,5	810	14,8
Farma Monte		11:15	493,4	8,57	0,066	7,5	810	14,9
Farma Monte		11:30	512,5	8,72	0,067	7,5	810	15,0
Farma Monte		11:45	487,7	8,62	0,069	7,5	809	15,1
Farma Monte		12:00	482,9	10,17	0,071	7,5	807	15,2
Farma Monte		12:15	488,4	8,51	0,071	7,5	806	15,3
Farma Monte		12:30	501,4	8,92	0,071	7,5	805	15,5
Farma Monte		12:45	472,1	8,58	0,071	7,5	804	15,6
Farma Monte		13:00	499,1	8,71	0,072	7,5	803	15,7
Farma Monte		13:15	483,1	8,62	0,071	7,5	803	15,8
Farma Monte		13:30	456,3	8,82	0,071	7,5	803	15,9
Farma Monte		13:45	447,6	8,27	0,072	7,5	802	16,0
Farma Monte		14:00	445,8	9,39	0,070	7,5	802	16,0
Farma Monte		14:15	477,6	8,68	0,068	7,5	801	16,1
Farma Monte		14:30	445,6	8,79	0,069	7,5	801	16,2
Farma Monte		14:45	446,5	9,24	0,068	7,5	800	16,4
Farma Monte		15:00	433,5	8,39	0,068	7,5	800	16,4
Farma Monte		15:15	435,4	8,00	0,068	7,5	800	16,5
Farma Monte		15:30	437,6	8,41	0,069	7,5	799	16,6
Farma Monte		15:45	470,0	8,02	0,071	7,5	800	16,7
Farma Monte		16:00	448,2	10,18	0,072	7,5	800	16,7
Farma Monte		16:15	462,0	8,02	0,072	7,5	800	16,8
Farma Monte		16:30	459,9	8,76	0,072	7,5	799	16,8
Farma Monte		16:45	458,7	8,22	0,074	7,5	800	16,9
Farma Monte		17:00	450,7	8,11	0,075	7,5	800	16,9
Farma Monte		17:15	451,0	8,67	0,078	7,5	800	17,0
Farma Monte		17:30	463,8	8,52	0,078	7,5	801	17,0
Farma Monte		17:45	453,0	8,39	0,080	7,5	801	17,1
Farma Monte		18:00	447,8	8,50	0,079	7,5	802	17,1
Farma Monte		18:15	456,4	8,40	0,080	7,5	803	17,2
Farma Monte		18:30	445,4	8,11	0,081	7,5	803	17,2
Farma Monte		18:45	436,9	8,33	0,081	7,5	804	17,2
Farma Monte		19:00	434,1	8,33	0,081	7,5	805	17,3
Farma Monte	27/05/2015	19:15	469,6	8,13	0,081	7,5	808	17,3
Farma Monte		19:30	459,4	8,08	0,082	7,5	810	17,2
Farma Monte		19:45	460,0	8,38	0,083	7,5	811	17,2
Farma Monte		20:00	475,9	8,15	0,083	7,5	812	17,1
Farma Monte		20:15	442,9	7,77	0,085	7,5	813	17,1
Farma Monte		20:30	471,2	8,21	0,086	7,5	814	17,0
Farma Monte		20:45	447,8	9,21	0,088	7,5	814	17,0
Farma Monte		21:00	451,1	7,71	0,089	7,5	816	16,9
Farma Monte		21:15	478,3	8,55	0,092	7,5	816	16,9
Farma Monte		21:30	462,5	7,94	0,096	7,5	817	16,8
Farma Monte		21:45	461,8	8,48	0,098	7,5	818	16,8
Farma Monte		22:00	448,1	8,22	0,101	7,5	819	16,7
Farma Monte		22:15	462,0	9,00	0,104	7,5	819	16,6
Farma Monte		22:30	458,3	8,04	0,107	7,5	820	16,5
Farma Monte		22:45	471,9	7,63	0,107	7,5	820	16,4
Farma Monte		23:00	461,7	7,53	0,108	7,5	822	16,3
Farma Monte		23:15	480,4	7,91	0,110	7,5	821	16,3

Centralina	Data	Ora	Parametri Analizzati					Temperatura Acqua °C
			Potenziale Redox(ORP) mV	Ossigeno Disciolto ppm	Livello idrometrico m	pH	Conducibilità a 25°C µS/cm2	
Farma Monte		23:30	447,2	7,84	0,111	7,5	821	16,2
Farma Monte		23:45	444,1	7,61	0,111	7,5	821	16,0
Farma Monte		00:00	479,5	7,46	0,113	7,5	821	15,9
Farma Monte		00:15	455,0	7,11	0,115	7,5	822	15,9
Farma Monte		00:30	468,8	7,16	0,116	7,5	822	15,8
Farma Monte		00:45	478,3	7,26	0,118	7,5	822	15,7
Farma Monte		01:00	474,6	7,33	0,117	7,5	822	15,6
Farma Monte		01:15	469,2	7,21	0,117	7,5	822	15,5
Farma Monte		01:30	476,7	7,04	0,118	7,5	822	15,5
Farma Monte		01:45	459,7	7,36	0,118	7,5	822	15,4
Farma Monte		02:00	463,5	6,77	0,119	7,5	823	15,3
Farma Monte		02:15	489,9	7,23	0,119	7,5	823	15,2
Farma Monte		02:30	482,0	7,22	0,119	7,5	823	15,1
Farma Monte		02:45	458,6	7,32	0,119	7,5	822	15,1
Farma Monte		03:00	467,5	6,64	0,120	7,5	823	15,0
Farma Monte		03:15	480,7	7,57	0,120	7,5	822	14,9
Farma Monte		03:30	477,1	7,06	0,120	7,5	823	14,9
Farma Monte		03:45	482,7	6,85	0,121	7,5	823	14,8
Farma Monte		04:00	454,1	7,79	0,121	7,5	823	14,7
Farma Monte		04:15	479,4	7,10	0,121	7,5	823	14,7
Farma Monte		04:30	468,3	7,07	0,121	7,5	824	14,6
Farma Monte		04:45	492,8	7,00	0,121	7,5	824	14,5
Farma Monte		05:00	456,6	7,44	0,121	7,5	824	14,5
Farma Monte		05:15	479,1	6,83	0,122	7,5	825	14,4
Farma Monte		05:30	463,6	7,21	0,123	7,5	825	14,4
Farma Monte		05:45	458,4	7,80	0,123	7,5	825	14,3
Farma Monte		06:00	481,7	6,95	0,124	7,5	826	14,2
Farma Monte		06:15	467,3	7,24	0,126	7,5	826	14,2
Farma Monte		06:30	472,4	6,71	0,127	7,5	826	14,1
Farma Monte		06:45	460,2	6,78	0,128	7,5	827	14,1
Farma Monte		07:00	492,6	6,77	0,129	7,5	827	14,0
Farma Monte		07:15	465,3	7,28	0,129	7,5	827	13,9
Farma Monte		07:30	473,4	7,02	0,131	7,5	827	13,9
Farma Monte		07:45	474,4	6,82	0,131	7,5	828	13,8
Farma Monte		08:00	472,0	6,80	0,131	7,5	828	13,8
Farma Monte		08:15	462,6	7,13	0,131	7,5	828	13,8
Farma Monte		08:30	489,3	7,69	0,130	7,5	829	13,9
Farma Monte		08:45	492,3	7,41	0,130	7,5	829	13,9
Farma Monte		09:00	470,2	8,10	0,129	7,5	829	13,9
Farma Monte		09:15	461,4	7,77	0,128	7,5	829	13,9
Farma Monte		09:30	465,6	7,52	0,128	7,5	829	13,9
Farma Monte		09:45	463,5	7,51	0,127	7,5	829	13,9
Farma Monte		10:00	457,9	6,73	0,128	7,5	829	14,0
Farma Monte		10:15	487,3	7,66	0,126	7,5	829	14,1
Farma Monte		10:30	459,8	6,78	0,126	7,5	830	14,1
Farma Monte		10:45	456,7	7,80	0,126	7,5	829	14,2
Farma Monte		11:00	477,2	7,96	0,125	7,5	828	14,4
Farma Monte		11:15	477,4	7,74	0,125	7,5	828	14,5
Farma Monte		11:30	427,4	7,62	0,124	7,5	828	14,6
Farma Monte		11:45	409,2	7,47	0,123	7,5	827	14,8
Farma Monte		12:00	374,2	7,32	0,120	7,5	828	14,9
Farma Monte		12:15	401,6	7,56	0,119	7,5	827	15,1
Farma Monte		12:30	394,3	6,96	0,117	7,5	827	15,3
Farma Monte		12:45	394,1	7,67	0,118	7,5	827	15,6
Farma Monte		13:00	408,0	7,82	0,118	7,5	827	15,8
Farma Monte		13:15	385,4	7,79	0,117	7,5	826	16,0
Farma Monte		13:30	406,1	7,50	0,115	7,5	826	16,3
Farma Monte		13:45	384,3	8,95	0,113	7,5	826	16,5
Farma Monte		14:00	421,4	8,67	0,112	7,5	826	16,7
Farma Monte		14:15	386,7	7,74	0,111	7,5	827	17,0
Farma Monte		14:30	414,7	8,31	0,110	7,5	827	17,2
Farma Monte		14:45	409,5	7,86	0,110	7,5	828	17,4
Farma Monte		15:00	421,6	6,77	0,109	7,5	829	17,6
Farma Monte		15:15	405,9	7,91	0,108	7,5	830	17,7
Farma Monte		15:30	422,7	9,04	0,108	7,5	831	17,9
Farma Monte		15:45	407,0	8,79	0,107	7,5	831	18,1
Farma Monte		16:00	423,5	7,58	0,106	7,5	831	18,3
Farma Monte		16:15	421,0	8,32	0,106	7,5	832	18,4
Farma Monte		16:30	430,2	8,68	0,105	7,5	833	18,5
Farma Monte		16:45	438,4	7,31	0,103	7,5	833	18,6
Farma Monte		17:00	424,8	8,61	0,102	7,5	834	18,7
Farma Monte		17:15	418,5	7,14	0,102	7,5	835	18,8
Farma Monte		17:30	420,1	7,97	0,102	7,5	836	18,9
Farma Monte		17:45	414,2	8,04	0,102	7,5	836	19,0
Farma Monte		18:00	418,2	8,15	0,100	7,4	837	19,0
Farma Monte		18:15	452,3	7,72	0,100	7,4	837	19,1
Farma Monte		18:30	437,2	8,99	0,099	7,4	837	19,1
Farma Monte		18:45	448,5	9,10	0,099	7,4	838	19,1
Farma Monte		19:00	452,7	7,68	0,100	7,4	838	19,1
Farma Monte	28/05/2015	19:15	457,9	8,25	0,100	7,4	838	19,1
Farma Monte		19:30	441,2	7,94	0,101	7,4	839	19,1
Farma Monte		19:45	452,0	7,30	0,102	7,4	839	19,0
Farma Monte		20:00	435,2	7,60	0,102	7,4	840	19,0
Farma Monte		20:15	460,2	7,81	0,102	7,4	840	18,9
Farma Monte		20:30	449,5	7,37	0,103	7,4	840	18,9
Farma Monte		20:45	453,5	7,22	0,105	7,4	840	18,8

Centralina	Data	Ora	Parametri Analizzati					
			Potenziale Redox(ORP) mV	Ossigeno Disciolto ppm	Livello idrometrico m	pH	Conducibilità a 25°C µS/cm2	Temperatura Acqua °C
Farma Monte		21:00	440,5	6,92	0,106	7,4	840	18,8
Farma Monte		21:15	448,9	6,66	0,107	7,4	840	18,7
Farma Monte		21:30	462,6	7,59	0,108	7,4	841	18,6
Farma Monte		21:45	441,0	7,35	0,110	7,4	841	18,6
Farma Monte		22:00	468,9	7,05	0,111	7,4	841	18,5
Farma Monte		22:15	459,7	8,19	0,112	7,4	841	18,4
Farma Monte		22:30	452,8	7,51	0,113	7,4	840	18,3
Farma Monte		22:45	443,1	6,76	0,113	7,4	841	18,2
Farma Monte		23:00	445,4	7,59	0,114	7,4	842	18,1
Farma Monte		23:15	466,0	7,64	0,115	7,4	842	17,9
Farma Monte		23:30	439,6	8,05	0,116	7,4	842	17,8
Farma Monte		23:45	452,7	7,48	0,117	7,4	843	17,7
Farma Monte		00:00	464,4	6,30	0,117	7,4	842	17,6
Farma Monte		00:15	441,1	7,88	0,118	7,4	841	17,4
Farma Monte		00:30	442,9	6,84	0,117	7,4	842	17,3
Farma Monte		00:45	455,1	7,47	0,118	7,4	842	17,1
Farma Monte		01:00	444,9	7,73	0,118	7,4	841	17,0
Farma Monte		01:15	454,4	6,98	0,119	7,4	841	16,9
Farma Monte		01:30	451,0	8,05	0,118	7,4	841	16,8
Farma Monte		01:45	448,8	6,18	0,118	7,4	841	16,7
Farma Monte		02:00	454,4	6,43	0,119	7,4	841	16,6
Farma Monte		02:15	472,0	6,34	0,118	7,4	842	16,5
Farma Monte		02:30	457,9	8,39	0,118	7,4	841	16,4
Farma Monte		02:45	487,7	5,93	0,118	7,4	842	16,3
Farma Monte		03:00	476,1	6,99	0,117	7,4	842	16,2
Farma Monte		03:15	458,9	7,42	0,117	7,4	844	16,1
Farma Monte		03:30	469,3	6,53	0,116	7,4	844	16,0
Farma Monte		03:45	477,1	8,77	0,115	7,4	844	16,0
Farma Monte		04:00	466,3	6,22	0,114	7,4	843	15,9
Farma Monte		04:15	479,2	8,66	0,113	7,4	845	15,8
Farma Monte		04:30	452,5	6,72	0,111	7,4	845	15,8
Farma Monte		04:45	455,3	9,47	0,110	7,4	845	15,7
Farma Monte		05:00	471,0	8,42	0,111	7,4	847	15,6
Farma Monte		05:15	476,5	7,25	0,111	7,4	848	15,6
Farma Monte		05:30	484,9	6,39	0,112	7,4	848	15,5
Farma Monte		05:45	490,0	8,31	0,113	7,4	849	15,4
Farma Monte		06:00	495,2	7,32	0,114	7,4	850	15,4
Farma Monte		06:15	468,1	6,30	0,114	7,4	850	15,3
Farma Monte		06:30	479,5	8,71	0,115	7,4	851	15,2
Farma Monte		06:45	467,0	7,05	0,115	7,4	852	15,2
Farma Monte		07:00	475,0	5,59	0,115	7,4	852	15,1
Farma Monte		07:15	497,0	7,94	0,115	7,4	853	15,0
Farma Monte		07:30	463,5	6,80	0,115	7,4	854	15,0
Farma Monte		07:45	465,3	8,17	0,115	7,4	854	14,9
Farma Monte		08:00	473,8	7,17	0,116	7,4	855	14,9
Farma Monte		08:15	495,6	6,15	0,115	7,4	854	14,9
Farma Monte		08:30	476,6	6,83	0,115	7,4	854	14,9
Farma Monte		08:45	476,8	8,94	0,114	7,5	856	14,9
Farma Monte		09:00	467,6	7,33	0,111	7,4	856	15,0
Farma Monte		09:15	466,5	6,55	0,111	7,4	858	15,0
Farma Monte		09:30	470,6	6,06	0,108	7,4	860	14,9
Farma Monte		09:45	493,2	6,98	0,109	7,4	860	14,9
Farma Monte		10:00	494,6	7,09	0,108	7,4	859	15,0
Farma Monte		10:15	460,7	6,42	0,108	7,4	860	15,1
Farma Monte		10:30	468,6	7,22	0,107	7,4	861	15,2
Farma Monte		10:45	471,6	7,44	0,105	7,5	862	15,2
Farma Monte		11:00	466,7	6,56	0,104	7,5	863	15,3
Farma Monte		11:15	493,5	4,93	0,104	7,5	863	15,4
Farma Monte		11:30	491,6	6,32	0,103	7,5	864	15,6
Farma Monte		11:45	495,5	6,54	0,103	7,5	865	15,7
Farma Monte		12:00	465,8	6,49	0,102	7,5	866	15,9
Farma Monte		12:15	494,4	6,72	0,100	7,5	866	16,0
Farma Monte		12:30	478,6	6,87	0,099	7,5	867	16,2
Farma Monte		12:45	494,6	7,93	0,098	7,4	868	16,5
Farma Monte		13:00	469,7	7,33	0,098	7,5	868	16,6
Farma Monte		13:15	452,4	6,25	0,097	7,4	869	16,8
Farma Monte		13:30	483,2	7,61	0,096	7,5	870	17,0
Farma Monte		13:45	476,5	7,11	0,096	7,4	871	17,1
Farma Monte		14:00	467,9	5,62	0,096	7,4	871	17,2
Farma Monte		14:15	473,7	7,91	0,095	7,4	873	17,3
Farma Monte		14:30	492,7	6,80	0,093	7,4	874	17,5
Farma Monte		14:45	492,8	7,96	0,092	7,4	875	17,7
Farma Monte		15:00	464,9	9,48	0,090	7,4	876	17,9
Farma Monte		15:15	488,2	8,82	0,089	7,4	877	18,1
Farma Monte		15:30	466,8	7,57	0,087	7,4	879	18,3
Farma Monte		15:45	465,9	6,91	0,086	7,4	881	18,4
Farma Monte		16:00	471,0	7,92	0,084	7,4	882	18,6
Farma Monte		16:15	469,5	8,13	0,084	7,4	884	18,7
Farma Monte		16:30	495,3	6,61	0,082	7,4	885	18,8
Farma Monte		16:45	483,1	8,16	0,083	7,4	886	18,8
Farma Monte		17:00	488,7	7,46	0,082	7,4	888	18,8
Farma Monte		17:15	461,6	7,11	0,081	7,4	887	18,8
Farma Monte		17:30	496,5	7,39	0,081	7,4	889	18,8
Farma Monte		17:45	489,5	8,70	0,081	7,4	889	18,8
Farma Monte		18:00	484,2	7,13	0,080	7,4	890	18,8
Farma Monte		18:15	476,9	6,50	0,080	7,4	891	18,8

Centralina	Data	Ora	Parametri Analizzati					Temperatura Acqua °C
			Potenziale Redox(ORP) mV	Ossigeno Disciolto ppm	Livello idrometrico m	pH	Conducibilità a 25°C µS/cm2	
Farma Monte	29/05/2015	18:30	498,6	6,84	0,079	7,4	890	18,8
Farma Monte		18:45	463,8	8,80	0,080	7,4	890	18,9
Farma Monte		19:00	467,1	8,19	0,081	7,4	890	18,9
Farma Monte		19:15	502,2	6,79	0,081	7,4	891	18,9
Farma Monte		19:30	467,7	7,67	0,082	7,4	892	18,9
Farma Monte		19:45	479,0	6,75	0,082	7,4	892	18,9
Farma Monte		20:00	495,7	7,58	0,084	7,4	893	18,9
Farma Monte		20:15	466,3	6,57	0,085	7,4	893	18,9
Farma Monte		20:30	471,2	6,39	0,086	7,4	894	18,9
Farma Monte		20:45	477,5	7,06	0,086	7,4	894	19,0
Farma Monte		21:00	493,0	6,90	0,087	7,4	894	19,0
Farma Monte		21:15	468,2	6,75	0,089	7,4	894	19,0
Farma Monte		21:30	470,5	6,37	0,090	7,4	895	19,0
Farma Monte		21:45	503,9	8,93	0,094	7,4	896	18,9
Farma Monte		22:00	496,5	7,26	0,096	7,4	897	18,9
Farma Monte		22:15	501,6	7,61	0,098	7,4	897	18,9
Farma Monte		22:30	470,5	7,12	0,100	7,4	899	18,8
Farma Monte		22:45	501,0	6,68	0,101	7,4	899	18,8
Farma Monte		23:00	504,1	6,43	0,101	7,4	900	18,7
Farma Monte		23:15	506,0	6,13	0,103	7,4	900	18,6
Farma Monte		23:30	488,1	6,79	0,102	7,4	900	18,5
Farma Monte		23:45	472,6	5,98	0,102	7,4	900	18,4
Farma Monte		00:00	510,1	6,55	0,102	7,4	900	18,3
Farma Monte		00:15	480,5	6,34	0,102	7,4	900	18,2
Farma Monte	00:30	481,3	6,41	0,102	7,4	900	18,0	
Farma Monte	00:45	510,4	6,52	0,101	7,4	899	17,9	
Farma Monte	01:00	486,8	8,96	0,101	7,4	899	17,8	
Farma Monte	01:15	471,8	8,82	0,101	7,4	899	17,7	
Farma Monte	01:30	509,8	8,25	0,101	7,4	898	17,6	
Farma Monte	01:45	504,2	8,45	0,103	7,5	898	17,4	
Farma Monte	02:00	503,1	8,71	0,103	7,5	898	17,3	
Farma Monte	02:15	476,9	7,82	0,103	7,5	898	17,2	
Farma Monte	02:30	500,8	7,58	0,104	7,5	897	17,1	
Farma Monte	02:45	490,0	7,64	0,103	7,5	897	17,0	
Farma Monte	03:00	501,3	8,20	0,102	7,5	897	16,9	
Farma Monte	03:15	473,4	7,42	0,103	7,5	897	16,8	
Farma Monte	03:30	484,5	9,43	0,103	7,5	896	16,7	
Farma Monte	03:45	482,6	8,87	0,102	7,5	896	16,6	
Farma Monte	04:00	498,4	8,28	0,102	7,5	896	16,5	
Farma Monte	04:15	474,4	8,01	0,102	7,5	895	16,5	
Farma Monte	04:30	466,0	7,29	0,102	7,5	896	16,4	
Farma Monte	04:45	485,9	8,41	0,102	7,5	896	16,3	
Farma Monte	05:00	480,6	8,21	0,101	7,5	896	16,2	
Farma Monte	05:15	485,2	9,13	0,100	7,5	896	16,2	
Farma Monte	05:30	474,7	9,39	0,099	7,5	896	16,1	
Farma Monte	05:45	471,9	8,89	0,101	7,5	896	16,1	
Farma Monte	06:00	492,8	9,47	0,101	7,5	896	16,0	
Farma Monte	06:15	471,8	9,45	0,101	7,5	896	15,9	
Farma Monte	06:30	501,2	9,34	0,103	7,5	895	15,9	
Farma Monte	06:45	469,8	7,90	0,102	7,5	895	15,8	
Farma Monte	07:00	478,6	9,18	0,105	7,5	895	15,7	
Farma Monte		07:15	499,6	9,17	0,105	7,5	895	15,7
Farma Monte		07:30	498,5	9,14	0,104	7,5	897	15,7
Farma Monte		07:45	479,3	8,76	0,103	7,5	897	15,6
Farma Monte		08:00	492,1	9,71	0,103	7,5	898	15,6
Farma Monte		08:15	466,4	10,42	0,104	7,5	898	15,5
Farma Monte		08:30	497,9	10,25	0,104	7,5	898	15,6
Farma Monte		08:45	485,3	10,58	0,103	7,5	899	15,6
Farma Monte		09:00	493,5	9,83	0,101	7,5	899	15,6
Farma Monte		09:15	486,8	10,12	0,103	7,5	900	15,6
Farma Monte		09:30	475,8	9,25	0,101	7,5	900	15,6
Farma Monte		09:45	498,5	10,18	0,100	7,5	900	15,6
Farma Monte		10:00	506,7	10,37	0,100	7,5	900	15,6
Farma Monte		10:15	468,8	11,14	0,100	7,5	900	15,7
Farma Monte		10:30	472,6	11,34	0,100	7,5	901	15,8
Farma Monte		10:45	488,7	10,79	0,101	7,5	901	15,9
Farma Monte		11:00	489,7	11,11	0,101	7,5	901	16,0
Farma Monte		11:15	497,8	10,98	0,101	7,5	901	16,1
Farma Monte		11:30	498,9	10,88	0,100	7,5	901	16,2
Farma Monte		11:45	492,9	10,30	0,100	7,5	902	16,3
Farma Monte		12:00	504,9	11,50	0,101	7,5	902	16,5
Farma Monte		12:15	504,7	10,66	0,100	7,5	902	16,5
Farma Monte		12:30	477,0	9,79	0,098	7,5	903	16,5
Farma Monte		12:45	496,9	10,13	0,097	7,5	903	16,6
Farma Monte		13:00	467,8	9,72	0,096	7,5	904	16,7
Farma Monte		13:15	486,0	10,31	0,096	7,5	904	16,9
Farma Monte		13:30	480,1	9,00	0,096	7,5	904	17,1
Farma Monte		13:45	488,1	10,11	0,093	7,5	903	17,4
Farma Monte		14:00	472,6	10,14	0,092	7,5	904	17,7
Farma Monte		14:15	497,0	11,03	0,092	7,5	905	17,9
Farma Monte		14:30	507,8	8,92	0,091	7,5	906	18,1
Farma Monte		14:45	492,1	8,28	0,090	7,5	907	18,4
Farma Monte		15:00	497,3	8,52	0,090	7,5	908	18,6
Farma Monte		15:15	471,6	7,89	0,090	7,5	910	18,7
Farma Monte		15:30	471,3	8,25	0,089	7,4	911	18,9
Farma Monte		15:45	484,0	8,21	0,089	7,4	912	19,0

Centralina	Data	Ora	Parametri Analizzati					
			Potenziale Redox(ORP) mV	Ossigeno Disciolto ppm	Livello idrometrico m	pH	Conducibilità a 25°C µS/cm2	Temperatura Acqua °C
Farma Monte	30/05/2015	16:00	480,1	7,58	0,089	7,4	913	19,1
Farma Monte		16:15	477,4	7,97	0,088	7,4	914	19,1
Farma Monte		16:30	493,2	7,66	0,088	7,4	914	19,2
Farma Monte		16:45	476,2	7,72	0,088	7,4	915	19,3
Farma Monte		17:00	482,2	7,21	0,088	7,4	915	19,4
Farma Monte		17:15	506,5	9,58	0,089	7,4	916	19,5
Farma Monte		17:30	505,6	8,75	0,089	7,4	917	19,7
Farma Monte		17:45	495,7	7,06	0,090	7,4	918	19,8
Farma Monte		18:00	478,9	7,22	0,090	7,4	918	19,9
Farma Monte		18:15	497,1	6,83	0,090	7,4	918	19,9
Farma Monte		18:30	502,5	6,20	0,090	7,4	918	19,9
Farma Monte		18:45	476,9	7,21	0,092	7,4	920	19,9
Farma Monte		19:00	505,1	7,28	0,092	7,4	920	19,9
Farma Monte		19:15	490,3	7,89	0,093	7,4	922	19,9
Farma Monte		19:30	494,8	6,82	0,094	7,4	923	19,9
Farma Monte		19:45	478,9	6,78	0,096	7,4	923	19,9
Farma Monte		20:00	509,3	6,79	0,097	7,4	923	19,9
Farma Monte		20:15	500,9	7,83	0,098	7,4	923	19,8
Farma Monte		20:30	490,6	6,26	0,098	7,4	924	19,8
Farma Monte		20:45	506,1	6,48	0,100	7,4	924	19,8
Farma Monte		21:00	504,5	10,42	0,100	7,4	924	19,8
Farma Monte		21:15	501,3	13,21	0,102	7,5	925	19,8
Farma Monte		21:30	503,4	14,45	0,103	7,5	925	19,7
Farma Monte		21:45	516,7	15,27	0,105	7,6	925	19,7
Farma Monte		22:00	480,8	15,91	0,106	7,6	925	19,6
Farma Monte		22:15	517,1	16,11	0,107	7,6	926	19,5
Farma Monte		22:30	493,4	16,63	0,109	7,6	925	19,5
Farma Monte		22:45	511,3	16,69	0,108	7,6	925	19,4
Farma Monte		23:00	457,4	16,77	0,110	7,6	926	19,3
Farma Monte		23:15	457,2	16,88	0,111	7,6	925	19,2
Farma Monte		23:30	457,5	16,20	0,112	7,6	925	19,1
Farma Monte		23:45	457,5	16,84	0,112	7,6	925	19,0
Farma Monte		00:00	479,3	16,86	0,113	7,6	924	18,9
Farma Monte		00:15	492,1	16,94	0,115	7,6	924	18,7
Farma Monte		00:30	466,4	16,59	0,117	7,6	924	18,6
Farma Monte		00:45	497,9	16,59	0,117	7,6	923	18,5
Farma Monte		01:00	485,3	16,51	0,116	7,6	923	18,4
Farma Monte		01:15	493,5	16,70	0,116	7,6	922	18,2
Farma Monte		01:30	486,8	16,58	0,117	7,6	921	18,1
Farma Monte		01:45	475,8	16,51	0,117	7,6	922	18,0
Farma Monte	02:00	498,5	16,39	0,116	7,6	921	17,9	
Farma Monte	02:15	506,7	16,02	0,116	7,6	921	17,8	
Farma Monte	02:30	468,8	16,27	0,115	7,6	921	17,7	
Farma Monte	02:45	472,6	15,59	0,115	7,6	920	17,6	
Farma Monte	03:00	488,7	16,02	0,115	7,6	919	17,5	
Farma Monte	03:15	489,7	15,86	0,114	7,6	919	17,4	
Farma Monte	03:30	497,8	15,89	0,114	7,6	919	17,3	
Farma Monte	03:45	498,9	15,22	0,113	7,6	918	17,2	
Farma Monte	04:00	492,9	15,34	0,113	7,6	919	17,1	
Farma Monte	04:15	504,9	14,80	0,114	7,6	918	17,0	
Farma Monte	04:30	504,7	15,49	0,115	7,6	918	17,0	
Farma Monte	04:45	477,0	15,40	0,114	7,6	918	16,9	
Farma Monte	05:00	496,9	15,38	0,114	7,6	918	16,9	
Farma Monte	05:15	467,8	15,20	0,114	7,6	917	16,8	
Farma Monte	05:30	486,0	14,98	0,115	7,6	917	16,8	
Farma Monte	05:45	480,1	15,12	0,116	7,6	917	16,7	
Farma Monte	06:00	488,1	15,08	0,117	7,6	917	16,7	
Farma Monte	06:15	472,6	14,88	0,118	7,6	917	16,6	
Farma Monte	06:30	497,0	14,29	0,117	7,6	918	16,5	
Farma Monte	06:45	507,8	3,48	0,117	7,5	917	16,5	
Farma Monte	07:00	492,1	6,79	0,116	7,4	916	16,4	
Farma Monte		07:15	497,3	10,11	0,116	7,41	916	16,4
Farma Monte		07:30	471,6	11,02	0,117	7,41	916	16,35
Farma Monte		07:45	471,3	11,39	0,118	7,41	916	16,31
Farma Monte		08:00	484,0	10,62	0,117	7,4	916	16,28
Farma Monte		08:15	480,1	11,25	0,116	7,4	918	16,28
Farma Monte		08:30	477,4	11,85	0,117	7,4	919	16,34
Farma Monte		08:45	493,2	12,53	0,115	7,4	920	16,35
Farma Monte		09:00	476,2	12,59	0,114	7,4	920	16,41
Farma Monte		09:15	482,2	12,69	0,115	7,4	920	16,41
Farma Monte		09:30	506,5	12,61	0,114	7,4	920	16,39
Farma Monte		09:45	505,6	13,00	0,113	7,4	921	16,38
Farma Monte		10:00	495,7	12,95	0,112	7,4	920	16,41
Farma Monte		10:15	478,9	13,00	0,111	7,4	921	16,51
Farma Monte		10:30	497,1	13,36	0,112	7,4	921	16,61
Farma Monte		10:45	502,5	13,40	0,111	7,41	921	16,65
Farma Monte		11:00	476,9	13,31	0,111	7,41	922	16,79
Farma Monte		11:15	505,1	14,51	0,111	7,4	921	16,88
Farma Monte		11:30	490,3	15,03	0,111	7,4	921	17,01
Farma Monte		11:45	494,8	13,36	0,11	7,4	922	17,13
Farma Monte		12:00	476,1	13,56	0,109	7,4	922	17,27
Farma Monte		12:15	458,9	15,83	0,11	7,4	923	17,42
Farma Monte		12:30	469,3	14,29	0,109	7,4	923	17,6
Farma Monte		12:45	477,1	14,51	0,109	7,4	923	17,81
Farma Monte		13:00	466,3	14,80	0,108	7,4	923	18,03
Farma Monte		13:15	479,2	12,57	0,108	7,4	923	18,23

Centralina	Data	Ora	Parametri Analizzati					
			Potenziale Redox(ORP) mV	Ossigeno Disciolto ppm	Livello idrometrico m	pH	Conducibilità a 25°C µS/cm2	Temperatura Acqua °C
Farma Monte	31/05/2015	13:30	452,5	15,32	0,107	7,4	923	18,43
Farma Monte		13:45	455,3	14,73	0,108	7,4	924	18,58
Farma Monte		14:00	471,0	14,66	0,108	7,4	925	18,67
Farma Monte		14:15	476,5	14,04	0,108	7,41	925	18,77
Farma Monte		14:30	484,9	14,36	0,108	7,4	925	18,87
Farma Monte		14:45	490,0	14,46	0,107	7,41	925	18,99
Farma Monte		15:00	495,2	14,30	0,106	7,41	925	19,14
Farma Monte		15:15	468,1	13,93	0,105	7,4	925	19,28
Farma Monte		15:30	479,5	14,00	0,103	7,41	926	19,41
Farma Monte		15:45	467,0	13,70	0,104	7,41	926	19,56
Farma Monte		16:00	475,0	13,44	0,104	7,4	927	19,66
Farma Monte		16:15	497,0	13,35	0,103	7,4	928	19,78
Farma Monte		16:30	463,5	13,91	0,105	7,39	929	19,84
Farma Monte		16:45	465,3	13,37	0,115	7,46	931	19,88
Farma Monte		17:00	473,8	14,65	0,12	7,51	900	19,69
Farma Monte		17:15	495,6	14,17	0,12	7,5	874	19,62
Farma Monte		17:30	476,6	13,92	0,12	7,47	875	19,51
Farma Monte		17:45	476,8	13,27	0,119	7,45	747	18,65
Farma Monte		18:00	467,6	13,09	0,114	7,4	738	18,78
Farma Monte		18:15	466,5	12,56	0,112	7,38	796	19,14
Farma Monte		18:30	470,6	12,67	0,111	7,38	837	19,31
Farma Monte		18:45	493,2	12,60	0,109	7,37	861	19,29
Farma Monte		19:00	494,6	12,48	0,108	7,36	876	19,22
Farma Monte		19:15	460,7	12,75	0,11	7,36	880	19,14
Farma Monte		19:30	468,6	12,40	0,11	7,34	879	19,07
Farma Monte		19:45	471,6	12,41	0,111	7,33	867	18,92
Farma Monte		20:00	466,7	12,38	0,111	7,32	847	18,72
Farma Monte		20:15	493,5	12,49	0,112	7,31	819	18,52
Farma Monte		20:30	491,6	11,99	0,113	7,3	791	18,31
Farma Monte		20:45	495,5	11,88	0,115	7,3	773	18,15
Farma Monte		21:00	465,8	12,13	0,116	7,31	764	18,07
Farma Monte		21:15	494,4	11,91	0,116	7,31	762	18,02
Farma Monte		21:30	478,6	11,88	0,119	7,31	769	17,99
Farma Monte		21:45	494,6	11,61	0,122	7,31	779	17,99
Farma Monte		22:00	469,7	11,77	0,125	7,31	792	17,99
Farma Monte		22:15	452,4	11,72	0,127	7,31	807	17,99
Farma Monte		22:30	483,2	11,36	0,128	7,31	821	17,99
Farma Monte		22:45	476,5	10,94	0,128	7,31	836	17,97
Farma Monte		23:00	467,9	10,54	0,129	7,31	849	17,96
Farma Monte		23:15	473,7	10,58	0,129	7,31	861	17,93
Farma Monte	23:30	492,7	9,85	0,129	7,32	869	17,9	
Farma Monte	23:45	492,8	10,52	0,128	7,31	876	17,86	

Parametri Analizzati									
Centralina	Data	Ora	Potenziale Redox(ORP) mV	Ossigeno Disciolto ppm	Livello idrometrico m	pH	Conducibilità a 25°C µS/cm2	Temperatura Acqua °C	
Farma Valle	01/05/2015	00:00	350,0	12,59	0,200	7,8	615	12,9	
Farma Valle		00:15	348,1	12,60	0,198	7,8	619	12,9	
Farma Valle		00:30	322,7	12,64	0,198	7,8	623	12,9	
Farma Valle		00:45	331,9	13,62	0,194	7,8	617	12,9	
Farma Valle		01:00	324,2	12,63	0,191	7,8	618	12,9	
Farma Valle		01:15	320,5	12,80	0,188	7,8	620	12,9	
Farma Valle		01:30	318,6	12,70	0,186	7,8	630	12,9	
Farma Valle		01:45	313,8	13,66	0,185	7,8	628	12,9	
Farma Valle		02:00	330,1	12,62	0,183	7,8	623	12,9	
Farma Valle		02:15	320,1	13,62	0,182	7,8	630	12,9	
Farma Valle		02:30	310,6	12,76	0,182	7,8	627	13,0	
Farma Valle		02:45	333,6	13,59	0,178	7,8	633	13,0	
Farma Valle		03:00	336,2	13,65	0,175	7,8	633	13,0	
Farma Valle		03:15	334,9	13,80	0,172	7,8	623	13,0	
Farma Valle		03:30	339,6	12,62	0,168	7,8	635	13,0	
Farma Valle		03:45	337,4	13,59	0,166	7,8	631	13,0	
Farma Valle		04:00	321,7	12,66	0,163	7,8	624	13,0	
Farma Valle		04:15	333,9	12,63	0,159	7,8	634	13,0	
Farma Valle		04:30	318,1	13,90	0,157	7,8	640	13,0	
Farma Valle		04:45	314,9	13,88	0,159	7,8	637	13,0	
Farma Valle		05:00	291,1	13,92	0,160	7,8	634	13,0	
Farma Valle		05:15	276,6	13,88	0,158	7,8	636	13,0	
Farma Valle		05:30	298,5	12,87	0,157	7,8	640	13,0	
Farma Valle		05:45	287,3	13,81	0,157	7,8	640	13,0	
Farma Valle		06:00	296,6	13,83	0,175	7,8	641	13,0	
Farma Valle		06:15	278,3	13,79	0,177	8,0	636	13,0	
Farma Valle		06:30	302,9	13,86	0,175	7,9	636	13,0	
Farma Valle		06:45	290,8	12,83	0,175	7,9	633	13,0	
Farma Valle		07:00	306,8	12,84	0,175	7,9	639	13,0	
Farma Valle		02/05/2015	07:15	303,2	12,72	0,177	7,8	640	13,0
Farma Valle			07:30	316,4	13,79	0,175	7,8	635	13,0
Farma Valle			07:45	320,4	12,96	0,173	7,8	638	13,0
Farma Valle			08:00	338,2	12,99	0,170	7,8	639	13,0
Farma Valle			08:15	326,9	14,10	0,169	7,8	649	13,0
Farma Valle			08:30	337,5	14,13	0,171	7,8	650	13,0
Farma Valle			08:45	338,7	13,92	0,171	7,8	646	13,0
Farma Valle			09:00	316,7	14,09	0,169	7,8	641	13,0
Farma Valle	09:15		339,6	13,05	0,169	7,8	640	13,0	
Farma Valle	09:30		318,2	13,90	0,172	7,8	638	13,0	
Farma Valle	09:45		344,9	14,22	0,174	7,8	644	13,1	
Farma Valle	10:00		315,2	13,28	0,175	7,8	642	13,1	
Farma Valle	10:15		310,1	14,29	0,176	7,8	646	13,1	
Farma Valle	10:30		331,8	13,31	0,175	7,8	651	13,1	
Farma Valle	10:45		322,7	14,29	0,174	7,8	644	13,1	
Farma Valle	11:00		336,3	14,30	0,173	7,8	646	13,2	
Farma Valle	11:15		348,0	14,27	0,174	7,8	648	13,2	
Farma Valle	11:30		351,6	13,24	0,174	7,8	643	13,2	
Farma Valle	11:45		336,8	14,18	0,172	7,8	644	13,2	
Farma Valle	12:00		346,7	13,16	0,170	7,8	646	13,3	
Farma Valle	12:15		345,5	14,06	0,170	7,8	658	13,3	
Farma Valle	12:30		310,7	13,15	0,169	7,8	652	13,3	
Farma Valle	12:45		310,0	14,16	0,169	7,8	650	13,4	
Farma Valle	13:00		284,8	13,03	0,169	7,8	657	13,4	
Farma Valle	13:15		289,9	14,06	0,168	7,8	649	13,4	
Farma Valle	13:30		303,6	13,00	0,168	7,8	656	13,5	
Farma Valle	13:45		314,0	13,14	0,166	7,8	647	13,5	
Farma Valle	14:00		328,9	12,82	0,166	7,8	650	13,5	
Farma Valle	14:15		300,1	12,97	0,167	7,8	661	13,5	
Farma Valle	14:30		319,7	12,91	0,171	7,8	664	13,6	
Farma Valle	14:45		338,7	13,90	0,287	7,8	661	13,6	
Farma Valle	15:00		321,1	12,77	0,393	7,8	651	13,6	
Farma Valle	15:15		323,4	12,72	0,413	7,8	660	13,6	
Farma Valle	15:30		337,8	14,07	0,412	7,9	653	13,6	
Farma Valle	15:45		334,6	13,11	0,413	8,0	663	13,6	
Farma Valle	16:00		330,4	12,97	0,412	8,0	655	13,6	
Farma Valle	16:15		292,5	12,72	0,406	8,1	660	13,6	
Farma Valle	16:30		291,4	13,55	0,405	8,1	655	13,5	
Farma Valle	16:45		321,7	13,25	0,401	8,1	661	13,5	
Farma Valle	17:00		327,8	12,96	0,395	8,1	667	13,5	
Farma Valle	17:15		345,1	11,76	0,393	8,1	664	13,5	
Farma Valle	17:30		348,5	11,60	0,389	8,1	660	13,5	
Farma Valle	17:45		383,0	12,56	0,386	8,1	665	13,4	
Farma Valle	18:00		369,7	11,48	0,379	8,1	654	13,4	
Farma Valle	18:15		347,7	11,50	0,376	8,1	656	13,4	
Farma Valle	18:30		360,8	11,47	0,374	8,1	664	13,3	
Farma Valle	18:45		362,5	11,43	0,370	8,1	656	13,3	
Farma Valle	19:00		383,8	11,44	0,365	8,1	669	13,3	
Farma Valle	19:15		374,6	12,38	0,364	8,1	660	13,2	
Farma Valle	19:30		387,5	11,50	0,361	8,1	668	13,2	
Farma Valle	19:45	377,0	12,47	0,358	8,1	655	13,2		
Farma Valle	20:00	382,7	12,48	0,356	8,1	666	13,2		
Farma Valle	20:15	388,9	11,47	0,354	8,1	664	13,1		
Farma Valle	20:30	381,9	11,54	0,352	8,1	657	13,1		
Farma Valle	20:45	360,6	11,57	0,346	8,1	660	13,1		
Farma Valle	21:00	358,7	12,56	0,345	8,1	661	13,0		
Farma Valle	21:15	383,2	11,63	0,342	8,1	670	13,0		

Parametri Analizzati								
Centralina	Data	Ora	Potenziale Redox(ORP) mV	Ossigeno Disciolto ppm	Livello idrometrico m	pH	Conducibilità a 25°C µS/cm2	Temperatura Acqua °C
Farma Valle		21:30	385,0	11,67	0,339	8,0	665	13,0
Farma Valle		21:45	368,0	12,68	0,337	8,0	658	12,9
Farma Valle		22:00	375,1	11,69	0,336	8,0	660	12,9
Farma Valle		22:15	362,3	12,73	0,332	8,0	659	12,9
Farma Valle		22:30	366,0	12,76	0,330	8,0	670	12,8
Farma Valle		22:45	392,3	12,78	0,325	8,0	673	12,8
Farma Valle		23:00	376,8	12,79	0,326	8,0	671	12,8
Farma Valle		23:15	380,2	11,90	0,322	8,0	668	12,7
Farma Valle		23:30	398,4	13,01	0,320	8,0	664	12,7
Farma Valle		23:45	362,5	13,08	0,317	8,0	669	12,7
Farma Valle		00:00	387,0	12,20	0,313	7,9	674	12,6
Farma Valle		00:15	375,8	12,24	0,310	7,9	675	12,6
Farma Valle		00:30	380,0	13,21	0,309	7,9	674	12,6
Farma Valle		00:45	356,5	12,62	0,307	7,9	670	12,6
Farma Valle		01:00	354,3	12,20	0,304	7,9	675	12,5
Farma Valle		01:15	375,7	13,31	0,302	7,9	665	12,5
Farma Valle		01:30	370,0	12,56	0,300	7,9	670	12,5
Farma Valle		01:45	395,5	12,76	0,299	7,9	677	12,4
Farma Valle		02:00	395,1	12,74	0,296	7,9	666	12,4
Farma Valle		02:15	391,4	13,87	0,295	7,9	677	12,4
Farma Valle		02:30	374,7	14,08	0,292	7,9	665	12,4
Farma Valle		02:45	375,6	13,23	0,289	7,9	677	12,3
Farma Valle		03:00	358,9	14,29	0,286	7,9	671	12,3
Farma Valle		03:15	366,1	14,39	0,284	7,9	679	12,3
Farma Valle		03:30	372,7	13,48	0,282	7,9	670	12,2
Farma Valle		03:45	348,0	14,61	0,281	7,9	673	12,2
Farma Valle		04:00	350,5	13,54	0,280	7,9	682	12,2
Farma Valle		04:15	343,3	13,54	0,280	7,8	680	12,2
Farma Valle		04:30	332,8	13,52	0,276	7,8	671	12,1
Farma Valle		04:45	336,5	13,61	0,274	7,8	682	12,1
Farma Valle		05:00	314,4	14,69	0,272	7,8	680	12,1
Farma Valle		05:15	318,0	13,62	0,268	7,8	672	12,1
Farma Valle		05:30	289,6	14,53	0,263	7,8	673	12,1
Farma Valle		05:45	301,8	14,62	0,262	7,8	685	12,0
Farma Valle		06:00	322,5	14,63	0,261	7,8	671	12,0
Farma Valle		06:15	320,4	14,65	0,259	7,8	676	12,0
Farma Valle		06:30	323,7	14,60	0,257	7,8	687	11,9
Farma Valle		06:45	316,7	13,67	0,258	7,8	688	11,9
Farma Valle		07:00	332,0	14,66	0,258	7,8	684	11,9
Farma Valle		07:15	325,9	13,67	0,257	7,8	680	11,9
Farma Valle		07:30	348,6	13,79	0,257	7,8	680	11,8
Farma Valle		07:45	344,2	13,93	0,256	7,8	684	11,8
Farma Valle		08:00	351,6	14,92	0,255	7,8	687	11,8
Farma Valle		08:15	347,5	14,00	0,253	7,8	675	11,7
Farma Valle		08:30	345,2	14,08	0,251	7,8	678	11,7
Farma Valle		08:45	344,3	14,09	0,250	7,8	691	11,7
Farma Valle		09:00	335,6	14,13	0,249	7,8	686	11,7
Farma Valle		09:15	347,2	15,30	0,249	7,8	688	11,6
Farma Valle		09:30	344,4	14,24	0,249	7,8	689	11,6
Farma Valle		09:45	358,5	15,37	0,248	7,8	689	11,6
Farma Valle		10:00	350,5	15,41	0,246	7,8	678	11,6
Farma Valle		10:15	368,6	15,53	0,247	7,8	678	11,6
Farma Valle		10:30	370,7	14,50	0,244	7,8	681	11,6
Farma Valle		10:45	355,1	15,54	0,242	7,8	684	11,6
Farma Valle		11:00	365,6	14,53	0,240	7,8	692	11,6
Farma Valle		11:15	350,8	14,42	0,238	7,8	681	11,7
Farma Valle		11:30	374,7	15,41	0,236	7,8	692	11,7
Farma Valle		11:45	385,6	14,42	0,235	7,8	689	11,7
Farma Valle		12:00	382,7	15,39	0,233	7,8	690	11,7
Farma Valle		12:15	400,2	14,35	0,232	7,8	689	11,8
Farma Valle		12:30	370,2	15,30	0,229	7,8	686	11,8
Farma Valle		12:45	276,5	14,21	0,228	7,8	683	11,9
Farma Valle		13:00	258,6	15,19	0,227	7,8	693	11,9
Farma Valle		13:15	278,6	15,17	0,224	7,8	690	11,9
Farma Valle		13:30	286,0	15,09	0,223	7,8	684	11,9
Farma Valle		13:45	285,5	15,02	0,222	7,8	686	11,9
Farma Valle		14:00	296,2	15,01	0,221	7,8	693	12,0
Farma Valle		14:15	297,3	14,94	0,220	7,8	687	12,0
Farma Valle		14:30	308,6	13,92	0,220	7,8	687	12,0
Farma Valle		14:45	315,4	13,83	0,220	7,8	696	12,0
Farma Valle		15:00	331,8	14,80	0,219	7,8	685	12,1
Farma Valle		15:15	318,3	14,66	0,218	7,8	695	12,1
Farma Valle		15:30	346,7	14,63	0,219	7,8	687	12,1
Farma Valle		15:45	348,4	14,64	0,219	7,8	687	12,1
Farma Valle		16:00	316,8	14,59	0,219	7,8	697	12,1
Farma Valle		16:15	317,9	13,52	0,218	7,8	700	12,1
Farma Valle		16:30	321,4	13,46	0,219	7,8	693	12,1
Farma Valle		16:45	306,9	13,44	0,220	7,8	696	12,1
Farma Valle		17:00	312,7	14,42	0,221	7,8	690	12,1
Farma Valle		17:15	316,1	13,44	0,221	7,8	686	12,1
Farma Valle		17:30	313,8	14,35	0,222	7,8	700	12,1
Farma Valle		17:45	280,8	14,36	0,222	7,8	692	12,1
Farma Valle		18:00	267,4	13,29	0,221	7,8	690	12,0
Farma Valle		18:15	254,3	13,29	0,223	7,8	695	12,0
Farma Valle		18:30	247,2	14,33	0,225	7,8	688	12,0
Farma Valle		18:45	236,3	13,21	0,224	7,8	696	12,0

Parametri Analizzati								
Centralina	Data	Ora	Potenziale Redox(ORP) mV	Ossigeno Disciolto ppm	Livello idrometrico m	pH	Conducibilità a 25°C µS/cm2	Temperatura Acqua °C
Farma Valle	03/05/2015	19:00	243,2	13,19	0,224	7,8	698	12,0
Farma Valle		19:15	261,1	14,19	0,226	7,8	694	12,0
Farma Valle		19:30	284,2	14,04	0,225	7,8	693	12,0
Farma Valle		19:45	288,9	13,07	0,227	7,8	701	11,9
Farma Valle		20:00	330,1	13,03	0,227	7,8	690	11,9
Farma Valle		20:15	347,1	12,99	0,226	7,8	701	11,9
Farma Valle		20:30	377,0	14,00	0,225	7,8	699	11,9
Farma Valle		20:45	375,8	13,02	0,227	7,8	694	11,9
Farma Valle		21:00	390,2	13,74	0,227	7,8	698	11,9
Farma Valle		21:15	377,3	13,95	0,226	7,8	692	11,9
Farma Valle		21:30	377,5	12,95	0,227	7,8	698	11,8
Farma Valle		21:45	372,4	14,04	0,226	7,8	693	11,8
Farma Valle		22:00	373,5	13,00	0,227	7,8	698	11,8
Farma Valle		22:15	284,8	13,07	0,226	7,8	696	11,8
Farma Valle		22:30	252,8	13,05	0,226	7,8	698	11,8
Farma Valle		22:45	251,4	13,13	0,227	7,8	699	11,8
Farma Valle		23:00	264,5	13,16	0,229	7,8	703	11,8
Farma Valle		23:15	264,0	14,19	0,230	7,8	698	11,8
Farma Valle		23:30	257,2	14,19	0,230	7,8	695	11,7
Farma Valle		23:45	234,3	13,25	0,228	7,8	689	11,7
Farma Valle		00:00	235,6	13,32	0,228	7,8	693	11,7
Farma Valle		00:15	229,3	14,38	0,226	7,8	689	11,7
Farma Valle		00:30	260,2	13,35	0,226	7,8	692	11,6
Farma Valle		00:45	295,6	13,36	0,223	7,8	701	11,6
Farma Valle		01:00	293,9	13,36	0,224	7,8	693	11,6
Farma Valle		01:15	311,6	13,40	0,222	7,8	705	11,6
Farma Valle		01:30	320,1	14,41	0,223	7,8	703	11,5
Farma Valle		01:45	327,4	13,39	0,221	7,8	701	11,5
Farma Valle	02:00	333,6	14,45	0,220	7,8	693	11,5	
Farma Valle	02:15	333,1	14,49	0,222	7,8	699	11,4	
Farma Valle	02:30	308,8	14,48	0,221	7,8	702	11,4	
Farma Valle	02:45	341,7	14,49	0,221	7,8	702	11,4	
Farma Valle	03:00	332,1	14,49	0,220	7,8	703	11,3	
Farma Valle	03:15	341,4	14,49	0,220	7,8	700	11,3	
Farma Valle	03:30	333,7	14,52	0,218	7,8	703	11,3	
Farma Valle	03:45	339,4	13,62	0,219	7,8	707	11,2	
Farma Valle	04:00	347,4	13,67	0,219	7,8	701	11,2	
Farma Valle	04:15	351,1	13,65	0,217	7,8	707	11,2	
Farma Valle	04:30	339,2	13,65	0,217	7,8	698	11,1	
Farma Valle	04:45	355,4	13,66	0,216	7,8	696	11,1	
Farma Valle	05:00	323,3	14,72	0,217	7,8	709	11,1	
Farma Valle	05:15	328,5	13,61	0,217	7,8	705	11,1	
Farma Valle	05:30	305,8	13,63	0,216	7,8	706	11,0	
Farma Valle	05:45	301,2	13,71	0,215	7,8	700	11,0	
Farma Valle	06:00	319,7	13,75	0,215	7,8	707	11,0	
Farma Valle	06:15	328,5	14,81	0,215	7,8	699	11,0	
Farma Valle	06:30	341,9	14,72	0,215	7,8	706	11,0	
Farma Valle	06:45	362,4	14,73	0,216	7,8	698	10,9	
Farma Valle	07:00	363,1	13,72	0,218	7,8	699	10,9	
Farma Valle	07:15	352,8	13,86	0,219	7,8	710	10,9	
Farma Valle	07:30	338,4	14,86	0,219	7,8	698	10,9	
Farma Valle	07:45	340,0	13,96	0,220	7,8	710	10,9	
Farma Valle	08:00	350,7	14,00	0,219	7,8	709	10,9	
Farma Valle	08:15	351,8	14,42	0,220	7,8	703	10,9	
Farma Valle	08:30	355,2	14,34	0,219	7,8	708	10,9	
Farma Valle	08:45	355,9	14,38	0,217	7,8	706	10,9	
Farma Valle	09:00	387,1	14,49	0,219	7,8	704	10,9	
Farma Valle	09:15	349,0	14,48	0,219	7,8	701	10,9	
Farma Valle	09:30	298,7	15,45	0,221	7,8	704	10,9	
Farma Valle	09:45	307,4	14,44	0,218	7,8	715	10,9	
Farma Valle	10:00	290,9	15,44	0,217	7,8	708	10,9	
Farma Valle	10:15	285,6	14,49	0,218	7,8	702	10,9	
Farma Valle	10:30	311,3	15,46	0,218	7,8	716	10,9	
Farma Valle	10:45	312,9	14,46	0,216	7,8	716	11,0	
Farma Valle	11:00	304,7	14,45	0,216	7,8	713	11,0	
Farma Valle	11:15	313,1	14,40	0,215	7,8	705	11,0	
Farma Valle	11:30	330,3	14,40	0,215	7,8	714	11,0	
Farma Valle	11:45	346,4	15,38	0,215	7,8	715	11,0	
Farma Valle	12:00	353,4	14,35	0,215	7,8	717	11,0	
Farma Valle	12:15	346,5	15,29	0,214	7,8	717	11,1	
Farma Valle	12:30	347,0	14,29	0,213	7,8	709	11,1	
Farma Valle	12:45	345,8	15,39	0,211	7,8	712	11,1	
Farma Valle	13:00	328,4	14,27	0,212	7,8	717	11,1	
Farma Valle	13:15	320,0	15,23	0,215	7,8	708	11,1	
Farma Valle	13:30	329,3	15,22	0,215	7,8	706	11,2	
Farma Valle	13:45	345,0	14,02	0,217	7,8	720	11,2	
Farma Valle	14:00	332,8	15,02	0,219	7,8	715	11,2	
Farma Valle	14:15	343,3	15,05	0,220	7,8	719	11,2	
Farma Valle	14:30	340,0	14,89	0,220	7,8	713	11,3	
Farma Valle	14:45	340,6	14,97	0,223	7,8	718	11,3	
Farma Valle	15:00	350,8	14,89	0,225	7,8	711	11,3	
Farma Valle	15:15	328,9	13,75	0,226	7,8	712	11,3	
Farma Valle	15:30	333,0	14,72	0,229	7,8	722	11,3	
Farma Valle	15:45	356,6	13,64	0,232	7,8	722	11,3	
Farma Valle	16:00	365,3	14,59	0,232	7,8	721	11,3	
Farma Valle	16:15	332,9	14,59	0,234	7,8	719	11,4	

Parametri Analizzati								
Centralina	Data	Ora	Potenziale Redox(ORP) mV	Ossigeno Disciolto ppm	Livello idrometrico m	pH	Conducibilità a 25°C µS/cm2	Temperatura Acqua °C
Farma Valle	04/05/2015	16:30	340,8	14,48	0,238	7,8	713	11,4
Farma Valle		16:45	339,6	13,53	0,241	7,8	711	11,4
Farma Valle		17:00	329,2	13,47	0,242	7,8	718	11,4
Farma Valle		17:15	345,6	13,52	0,245	7,8	720	11,4
Farma Valle		17:30	352,1	14,36	0,248	7,8	722	11,4
Farma Valle		17:45	352,6	14,38	0,251	7,8	708	11,4
Farma Valle		18:00	365,3	14,44	0,253	7,8	718	11,4
Farma Valle		18:15	348,2	13,22	0,255	7,8	709	11,4
Farma Valle		18:30	355,6	14,14	0,259	7,8	713	11,4
Farma Valle		18:45	354,3	13,11	0,262	7,8	721	11,4
Farma Valle		19:00	301,7	13,04	0,264	7,8	719	11,4
Farma Valle		19:15	323,2	14,09	0,267	7,8	716	11,4
Farma Valle		19:30	311,7	14,09	0,269	7,8	720	11,4
Farma Valle		19:45	344,1	13,13	0,272	7,8	711	11,4
Farma Valle		20:00	331,9	14,19	0,272	7,8	724	11,4
Farma Valle		20:15	335,1	13,19	0,274	7,8	713	11,4
Farma Valle		20:30	324,7	14,19	0,274	7,8	718	11,4
Farma Valle		20:45	351,1	14,09	0,275	7,8	721	11,4
Farma Valle		21:00	344,2	13,04	0,277	7,8	716	11,4
Farma Valle		21:15	330,2	13,01	0,278	7,8	713	11,4
Farma Valle		21:30	315,3	12,97	0,279	7,8	717	11,4
Farma Valle		21:45	325,0	12,94	0,279	7,8	715	11,4
Farma Valle		22:00	341,3	13,00	0,280	7,8	720	11,4
Farma Valle		22:15	351,2	12,88	0,282	7,8	723	11,4
Farma Valle		22:30	330,3	12,86	0,284	7,8	715	11,4
Farma Valle		22:45	319,1	12,83	0,283	7,8	722	11,4
Farma Valle		23:00	319,7	13,07	0,284	7,8	714	11,4
Farma Valle		23:15	336,4	12,97	0,284	7,8	720	11,4
Farma Valle		23:30	326,9	12,78	0,284	7,8	724	11,4
Farma Valle		23:45	334,7	12,81	0,284	7,8	719	11,4
Farma Valle		00:00	341,9	13,84	0,284	7,8	712	11,4
Farma Valle		00:15	347,7	13,94	0,284	7,8	711	11,4
Farma Valle		00:30	346,0	12,99	0,286	7,8	709	11,4
Farma Valle		00:45	319,7	13,88	0,286	7,8	719	11,4
Farma Valle		01:00	346,9	12,84	0,286	7,8	717	11,4
Farma Valle		01:15	320,6	13,12	0,288	7,8	711	11,4
Farma Valle		01:30	335,2	13,14	0,287	7,8	710	11,4
Farma Valle		01:45	322,5	14,15	0,287	7,8	717	11,4
Farma Valle	02:00	351,0	13,21	0,288	7,8	720	11,3	
Farma Valle	02:15	325,3	14,15	0,287	7,8	723	11,3	
Farma Valle	02:30	358,3	13,09	0,287	7,8	724	11,3	
Farma Valle	02:45	347,2	13,22	0,286	7,8	712	11,4	
Farma Valle	03:00	352,8	13,17	0,285	7,8	721	11,4	
Farma Valle	03:15	362,5	13,18	0,284	7,8	724	11,3	
Farma Valle	03:30	359,1	13,16	0,285	7,8	720	11,3	
Farma Valle	03:45	375,7	13,18	0,285	7,8	719	11,3	
Farma Valle	04:00	378,1	14,17	0,284	7,8	722	11,3	
Farma Valle	04:15	352,3	13,21	0,283	7,8	715	11,3	
Farma Valle	04:30	360,0	13,20	0,283	7,8	716	11,3	
Farma Valle	04:45	338,4	13,31	0,285	7,8	721	11,3	
Farma Valle	05:00	362,5	14,34	0,284	7,8	718	11,3	
Farma Valle	05:15	320,0	14,28	0,286	7,8	715	11,3	
Farma Valle	05:30	328,0	13,23	0,288	7,8	723	11,3	
Farma Valle	05:45	319,2	14,31	0,290	7,8	718	11,3	
Farma Valle	06:00	325,0	14,24	0,292	7,8	713	11,3	
Farma Valle	06:15	326,1	13,34	0,293	7,8	716	11,3	
Farma Valle	06:30	299,3	14,35	0,292	7,8	723	11,3	
Farma Valle	06:45	289,5	13,56	0,293	7,8	727	11,3	
Farma Valle	07:00	287,5	13,39	0,293	7,8	728	11,3	
Farma Valle	07:15	284,3	13,39	0,294	7,8	713	11,3	
Farma Valle	07:30	304,5	14,43	0,293	7,8	723	11,3	
Farma Valle	07:45	288,7	14,54	0,294	7,8	717	11,3	
Farma Valle	08:00	302,9	14,52	0,296	7,8	715	11,3	
Farma Valle	08:15	294,5	13,46	0,298	7,8	729	11,3	
Farma Valle	08:30	331,9	14,51	0,299	7,8	720	11,3	
Farma Valle	08:45	359,3	13,66	0,299	7,8	721	11,3	
Farma Valle	09:00	330,5	13,67	0,301	7,8	725	11,3	
Farma Valle	09:15	336,8	14,73	0,300	7,8	723	11,3	
Farma Valle	09:30	335,6	14,71	0,302	7,8	719	11,3	
Farma Valle	09:45	314,1	13,88	0,302	7,8	717	11,3	
Farma Valle	10:00	321,4	13,91	0,303	7,8	717	11,3	
Farma Valle	10:15	333,7	13,86	0,302	7,8	718	11,4	
Farma Valle	10:30	342,1	15,08	0,302	7,8	732	11,4	
Farma Valle	10:45	325,7	15,11	0,302	7,8	724	11,4	
Farma Valle	11:00	278,8	15,11	0,300	7,8	732	11,4	
Farma Valle	11:15	238,6	15,00	0,299	7,8	732	11,5	
Farma Valle	11:30	284,9	13,89	0,298	7,8	732	11,5	
Farma Valle	11:45	299,3	15,06	0,298	7,8	725	11,5	
Farma Valle	12:00	301,3	13,97	0,297	7,8	720	11,6	
Farma Valle	12:15	262,3	13,89	0,296	7,8	732	11,6	
Farma Valle	12:30	282,8	14,05	0,295	7,8	730	11,6	
Farma Valle	12:45	250,2	14,01	0,293	7,8	729	11,6	
Farma Valle	13:00	223,7	14,00	0,291	7,8	720	11,7	
Farma Valle	13:15	225,6	14,14	0,289	7,8	724	11,7	
Farma Valle	13:30	251,7	14,10	0,289	7,8	732	11,7	
Farma Valle	13:45	216,1	15,02	0,288	7,8	727	11,8	

Parametri Analizzati								
Centralina	Data	Ora	Potenziale Redox(ORP) mV	Ossigeno Disciolto ppm	Livello idrometrico m	pH	Conducibilità a 25°C µS/cm2	Temperatura Acqua °C
Farma Valle		14:00	238,2	13,94	0,289	7,8	736	11,8
Farma Valle		14:15	216,8	14,89	0,289	7,8	723	11,8
Farma Valle		14:30	223,5	13,74	0,289	7,8	730	11,8
Farma Valle		14:45	276,9	14,78	0,289	7,8	724	11,8
Farma Valle		15:00	257,5	13,84	0,292	7,8	736	11,8
Farma Valle		15:15	263,9	13,58	0,296	7,8	735	11,8
Farma Valle		15:30	271,1	13,54	0,302	7,8	729	11,8
Farma Valle		15:45	269,8	13,54	0,304	7,8	729	11,8
Farma Valle		16:00	288,9	14,40	0,305	7,8	727	11,8
Farma Valle		16:15	302,4	14,51	0,307	7,8	737	11,8
Farma Valle		16:30	316,7	14,28	0,307	7,8	732	11,8
Farma Valle		16:45	317,4	14,11	0,309	7,8	737	11,8
Farma Valle		17:00	320,7	14,70	0,312	7,8	731	11,8
Farma Valle		17:15	306,8	13,63	0,317	7,8	727	11,8
Farma Valle		17:30	311,0	13,54	0,322	7,8	736	11,8
Farma Valle		17:45	323,1	13,55	0,328	7,8	739	11,8
Farma Valle		18:00	337,8	13,50	0,302	7,8	731	11,7
Farma Valle		18:15	336,0	14,50	0,304	8,0	734	11,6
Farma Valle		18:30	311,9	13,54	0,305	8,2	738	11,4
Farma Valle		18:45	309,8	14,41	0,307	8,2	738	11,3
Farma Valle	05/05/2015	19:00	315,1	14,40	0,307	8,2	738	11,3
Farma Valle		19:15	323,4	13,28	0,309	8,1	727	11,4
Farma Valle		19:30	337,7	13,40	0,312	8,0	729	11,4
Farma Valle		19:45	315,7	13,23	0,317	8,0	733	11,5
Farma Valle		20:00	326,0	13,28	0,322	8,0	737	11,5
Farma Valle		20:15	341,6	14,09	0,980	8,0	735	11,5
Farma Valle		20:30	351,4	13,15	0,969	8,0	737	11,5
Farma Valle		20:45	322,3	13,30	0,956	8,0	730	11,5
Farma Valle		21:00	348,9	14,25	0,942	8,0	732	11,5
Farma Valle		21:15	333,7	14,09	0,926	7,9	738	11,5
Farma Valle		21:30	337,7	13,35	0,912	7,9	737	11,5
Farma Valle		21:45	329,5	14,18	0,894	7,9	732	11,5
Farma Valle		22:00	362,7	14,20	0,883	7,9	738	11,5
Farma Valle		22:15	336,6	14,07	0,969	7,9	737	11,5
Farma Valle		22:30	328,4	13,75	0,956	7,9	733	11,5
Farma Valle		22:45	270,0	12,81	0,942	7,9	731	11,5
Farma Valle		23:00	279,4	13,81	0,926	7,9	726	11,5
Farma Valle		23:15	261,7	14,02	0,912	7,9	734	11,5
Farma Valle		23:30	276,5	13,11	0,894	7,9	739	11,5
Farma Valle		23:45	306,6	13,24	0,883	7,9	733	11,5
Farma Valle		00:00	304,1	14,29	0,869	7,9	734	11,5
Farma Valle		00:15	254,7	13,21	0,855	7,9	727	11,5
Farma Valle		00:30	248,7	14,08	0,843	7,9	727	11,5
Farma Valle		00:45	257,2	14,09	0,828	7,9	738	11,5
Farma Valle		01:00	292,2	12,75	0,813	7,9	731	11,5
Farma Valle		01:15	276,9	12,94	0,801	7,9	730	11,5
Farma Valle		01:30	269,2	14,23	0,792	7,9	740	11,5
Farma Valle		01:45	269,3	14,21	0,779	7,9	730	11,5
Farma Valle		02:00	266,1	14,38	0,768	7,9	736	11,5
Farma Valle		02:15	264,3	13,11	0,759	7,9	736	11,5
Farma Valle		02:30	281,5	13,95	0,748	7,9	738	11,5
Farma Valle		02:45	301,7	13,09	0,738	7,9	734	11,5
Farma Valle		03:00	279,5	12,93	0,730	7,9	740	11,4
Farma Valle		03:15	266,8	13,28	0,724	7,9	729	11,4
Farma Valle		03:30	291,2	13,06	0,711	7,9	727	11,4
Farma Valle		03:45	266,5	14,46	0,703	7,9	737	11,4
Farma Valle		04:00	287,0	14,31	0,695	7,9	736	11,4
Farma Valle		04:15	272,8	14,56	0,688	7,9	726	11,4
Farma Valle		04:30	251,7	13,45	0,679	7,9	730	11,4
Farma Valle		04:45	289,3	13,52	0,671	7,9	739	11,4
Farma Valle		05:00	285,3	13,58	0,664	7,9	736	11,4
Farma Valle		05:15	299,6	13,77	0,658	7,9	726	11,4
Farma Valle		05:30	269,9	14,51	0,652	7,9	742	11,4
Farma Valle		05:45	273,0	14,41	0,649	7,9	736	11,4
Farma Valle		06:00	294,5	14,54	0,644	7,9	740	11,4
Farma Valle		06:15	336,2	13,14	0,638	7,9	737	11,3
Farma Valle		06:30	343,7	14,32	0,636	7,9	730	11,3
Farma Valle		06:45	331,8	13,29	0,627	7,9	730	11,3
Farma Valle		07:00	338,0	14,23	0,624	7,9	732	11,3
Farma Valle		07:15	348,4	14,58	0,622	7,9	740	11,3
Farma Valle		07:30	342,9	13,75	0,621	7,9	735	11,3
Farma Valle		07:45	306,5	14,86	0,621	7,9	742	11,3
Farma Valle		08:00	328,9	12,20	0,621	7,9	737	11,3
Farma Valle		08:15	322,8	14,01	0,618	7,9	735	11,3
Farma Valle		08:30	362,5	13,49	0,613	7,9	734	11,2
Farma Valle		08:45	371,1	14,93	0,612	7,9	742	11,2
Farma Valle		09:00	378,7	14,63	0,613	7,9	736	11,2
Farma Valle		09:15	384,0	15,08	0,616	7,9	741	11,3
Farma Valle		09:30	400,4	14,20	0,617	7,9	731	11,3
Farma Valle		09:45	418,1	15,27	0,618	7,9	737	11,3
Farma Valle		10:00	419,6	13,65	0,628	7,9	733	11,3
Farma Valle		10:15	425,2	14,44	0,629	7,9	732	11,3
Farma Valle		10:30	426,4	15,05	0,632	7,9	735	11,3
Farma Valle		10:45	423,3	13,98	0,638	7,9	744	11,4
Farma Valle		11:00	421,4	15,34	0,644	7,9	732	11,4
Farma Valle		11:15	420,3	14,50	0,654	7,9	747	11,4

Parametri Analizzati								
Centralina	Data	Ora	Potenziale Redox(ORP) mV	Ossigeno Disciolto ppm	Livello idrometrico m	pH	Conducibilità a 25°C µS/cm2	Temperatura Acqua °C
Farma Valle		11:30	441,6	14,43	0,681	7,9	742	11,5
Farma Valle		11:45	428,9	15,29	0,734	7,9	733	11,5
Farma Valle		12:00	455,3	14,05	0,826	7,9	741	11,5
Farma Valle		12:15	483,8	15,22	0,881	8,0	742	11,5
Farma Valle		12:30	497,4	15,14	0,900	8,0	735	11,6
Farma Valle		12:45	492,6	14,51	0,901	8,0	738	11,6
Farma Valle		13:00	425,4	15,47	0,897	8,0	748	11,6
Farma Valle		13:15	462,7	14,28	0,887	8,1	740	11,6
Farma Valle		13:30	461,2	14,79	0,875	8,1	753	11,6
Farma Valle		13:45	443,6	14,70	0,861	8,1	741	11,6
Farma Valle		14:00	475,4	14,16	0,851	8,1	743	11,6
Farma Valle		14:15	467,1	15,23	0,837	8,1	739	11,6
Farma Valle		14:30	475,8	14,11	0,827	8,1	750	11,6
Farma Valle		14:45	476,0	13,59	0,814	8,1	740	11,6
Farma Valle		15:00	489,3	13,48	0,803	8,1	743	11,6
Farma Valle		15:15	472,6	14,28	0,795	8,1	743	11,6
Farma Valle		15:30	496,2	14,39	0,783	8,0	755	11,6
Farma Valle		15:45	478,1	13,72	0,775	8,0	754	11,6
Farma Valle		16:00	499,3	13,58	0,768	8,0	748	11,6
Farma Valle		16:15	504,1	13,44	0,759	8,0	743	11,6
Farma Valle		16:30	489,5	13,70	0,754	8,0	750	11,7
Farma Valle		16:45	495,7	12,93	0,745	8,0	742	11,7
Farma Valle		17:00	503,5	13,13	0,734	8,0	750	11,7
Farma Valle		17:15	515,2	13,39	0,727	8,0	752	11,7
Farma Valle		17:30	503,2	14,13	0,720	8,0	754	11,7
Farma Valle		17:45	505,2	13,05	0,715	7,9	758	11,7
Farma Valle		18:00	503,9	14,31	0,708	7,9	743	11,8
Farma Valle		18:15	523,5	14,13	0,702	7,9	745	11,8
Farma Valle		18:30	523,2	14,00	0,699	7,9	748	11,8
Farma Valle		18:45	510,1	13,82	0,690	7,9	744	11,8
Farma Valle	06/05/2015	19:00	518,3	14,07	0,686	7,9	756	11,8
Farma Valle		19:15	530,2	13,23	0,683	7,9	755	11,8
Farma Valle		19:30	526,7	13,31	0,676	7,9	749	11,8
Farma Valle		19:45	526,2	13,38	0,669	7,9	751	11,8
Farma Valle		20:00	517,8	13,26	0,668	7,9	749	11,8
Farma Valle		20:15	525,7	13,22	0,659	7,9	743	11,8
Farma Valle		20:30	524,4	14,17	0,654	7,9	752	11,8
Farma Valle		20:45	531,1	14,21	0,651	7,9	756	11,8
Farma Valle		21:00	531,4	14,17	0,645	7,9	751	11,8
Farma Valle		21:15	528,6	13,23	0,639	7,9	749	11,8
Farma Valle		21:30	533,9	13,04	0,632	7,9	741	11,8
Farma Valle		21:45	546,3	14,10	0,626	7,9	755	11,8
Farma Valle		22:00	544,6	13,09	0,628	7,9	743	11,8
Farma Valle		22:15	545,5	13,10	0,622	7,9	749	11,8
Farma Valle		22:30	537,0	13,01	0,622	7,9	744	11,8
Farma Valle		22:45	532,7	14,28	0,617	7,9	750	11,8
Farma Valle		23:00	534,8	13,95	0,611	7,9	750	11,8
Farma Valle		23:15	524,0	14,09	0,619	7,9	755	11,8
Farma Valle		23:30	539,4	13,16	0,616	7,9	757	11,8
Farma Valle		23:45	551,9	13,29	0,615	7,9	757	11,7
Farma Valle		00:00	549,5	14,06	0,621	7,9	754	11,7
Farma Valle		00:15	541,9	12,97	0,622	7,9	758	11,7
Farma Valle		00:30	537,9	14,04	0,626	7,9	745	11,7
Farma Valle		00:45	532,8	13,22	0,628	7,9	756	11,7
Farma Valle		01:00	526,7	14,32	0,623	7,9	757	11,7
Farma Valle		01:15	537,2	14,36	0,621	7,9	754	11,7
Farma Valle		01:30	549,6	13,17	0,617	7,9	748	11,7
Farma Valle		01:45	541,7	14,45	0,607	7,9	749	11,7
Farma Valle		02:00	533,5	13,43	0,604	7,9	751	11,7
Farma Valle		02:15	554,8	12,83	0,601	7,9	752	11,6
Farma Valle		02:30	534,2	14,28	0,598	7,9	753	11,6
Farma Valle		02:45	542,7	14,45	0,593	7,9	755	11,6
Farma Valle		03:00	552,1	14,42	0,585	7,9	745	11,6
Farma Valle		03:15	549,3	14,36	0,580	7,9	753	11,6
Farma Valle		03:30	563,9	13,18	0,573	7,9	747	11,6
Farma Valle		03:45	558,3	13,45	0,570	7,9	745	11,6
Farma Valle		04:00	562,6	13,49	0,569	7,9	750	11,6
Farma Valle		04:15	550,8	13,49	0,561	7,9	747	11,6
Farma Valle		04:30	546,8	13,70	0,557	7,9	751	11,6
Farma Valle		04:45	558,3	13,48	0,555	7,9	745	11,5
Farma Valle		05:00	565,8	13,33	0,551	7,9	748	11,5
Farma Valle		05:15	562,8	14,35	0,547	7,9	755	11,5
Farma Valle		05:30	550,8	13,32	0,544	7,9	754	11,5
Farma Valle		05:45	549,9	14,44	0,541	7,9	748	11,5
Farma Valle		06:00	548,4	14,31	0,536	7,9	754	11,5
Farma Valle		06:15	550,1	11,85	0,534	7,9	751	11,5
Farma Valle		06:30	566,5	13,15	0,534	7,9	744	11,5
Farma Valle		06:45	551,4	13,64	0,532	7,9	758	11,4
Farma Valle		07:00	552,8	13,67	0,527	7,9	758	11,4
Farma Valle		07:15	546,8	13,80	0,525	7,9	747	11,4
Farma Valle		07:30	539,8	13,69	0,519	7,9	756	11,4
Farma Valle		07:45	559,3	13,74	0,520	7,9	753	11,4
Farma Valle		08:00	559,8	13,78	0,517	7,9	749	11,4
Farma Valle		08:15	551,2	14,49	0,514	7,9	756	11,3
Farma Valle		08:30	566,9	14,69	0,512	7,9	751	11,3
Farma Valle		08:45	559,6	13,98	0,510	7,9	757	11,3

Parametri Analizzati								
Centralina	Data	Ora	Potenziale Redox(ORP) mV	Ossigeno Disciolto ppm	Livello idrometrico m	pH	Conducibilità a 25°C µS/cm2	Temperatura Acqua °C
Farma Valle		09:00	559,6	13,92	0,509	7,9	754	11,3
Farma Valle		09:15	563,9	14,11	0,507	7,9	744	11,3
Farma Valle		09:30	567,6	14,98	0,503	7,9	758	11,3
Farma Valle		09:45	565,3	13,01	0,499	7,9	756	11,3
Farma Valle		10:00	558,3	14,86	0,499	7,9	754	11,3
Farma Valle		10:15	553,7	14,02	0,497	7,9	760	11,3
Farma Valle		10:30	561,9	15,16	0,494	7,9	747	11,3
Farma Valle		10:45	562,6	14,13	0,491	7,9	746	11,4
Farma Valle		11:00	568,2	15,08	0,489	7,9	749	11,4
Farma Valle		11:15	564,3	14,37	0,485	7,9	760	11,4
Farma Valle		11:30	545,8	14,23	0,481	7,9	758	11,5
Farma Valle		11:45	558,2	15,41	0,479	7,9	750	11,5
Farma Valle		12:00	542,4	14,48	0,477	7,9	761	11,5
Farma Valle		12:15	556,7	15,13	0,473	7,9	758	11,6
Farma Valle		12:30	560,9	14,04	0,469	7,9	757	11,6
Farma Valle		12:45	557,3	15,27	0,466	7,9	761	11,7
Farma Valle		13:00	549,5	15,01	0,464	7,9	757	11,7
Farma Valle		13:15	543,3	13,86	0,462	7,9	756	11,7
Farma Valle		13:30	543,4	14,88	0,461	7,9	754	11,7
Farma Valle		13:45	545,0	14,86	0,457	7,9	752	11,7
Farma Valle		14:00	556,8	13,81	0,457	7,9	763	11,7
Farma Valle		14:15	548,3	14,76	0,453	7,9	764	11,7
Farma Valle		14:30	555,6	14,88	0,453	7,9	753	11,7
Farma Valle		14:45	542,3	13,87	0,451	7,9	761	11,7
Farma Valle		15:00	568,8	14,86	0,450	7,9	753	11,7
Farma Valle		15:15	543,2	14,56	0,448	7,9	761	11,7
Farma Valle		15:30	566,2	13,67	0,450	7,9	762	11,7
Farma Valle		15:45	549,7	13,60	0,448	7,9	768	11,7
Farma Valle		16:00	554,4	13,53	0,448	7,9	765	11,7
Farma Valle		16:15	551,4	14,47	0,448	7,9	766	11,7
Farma Valle		16:30	549,5	13,42	0,451	7,9	761	11,7
Farma Valle		16:45	568,2	14,38	0,446	7,9	766	11,6
Farma Valle		17:00	551,3	13,44	0,448	7,9	757	11,6
Farma Valle		17:15	568,0	13,44	0,445	7,9	756	11,6
Farma Valle		17:30	534,8	14,51	0,445	7,9	754	11,6
Farma Valle		17:45	537,3	14,43	0,445	7,9	761	11,5
Farma Valle		18:00	549,4	13,33	0,444	7,9	757	11,5
Farma Valle		18:15	548,4	13,38	0,444	7,9	770	11,5
Farma Valle		18:30	548,2	13,42	0,445	7,9	770	11,5
Farma Valle		18:45	557,3	13,25	0,442	7,9	755	11,5
Farma Valle	07/05/2015	19:00	542,1	14,09	0,442	7,9	758	11,5
Farma Valle		19:15	558,0	12,86	0,444	7,9	767	11,5
Farma Valle		19:30	552,9	14,03	0,443	7,9	757	11,5
Farma Valle		19:45	560,4	13,23	0,442	7,9	757	11,5
Farma Valle		20:00	574,1	14,12	0,442	7,9	757	11,5
Farma Valle		20:15	548,5	13,09	0,442	7,9	761	11,4
Farma Valle		20:30	537,6	13,04	0,440	7,9	764	11,4
Farma Valle		20:45	562,2	13,15	0,438	7,9	770	11,4
Farma Valle		21:00	547,0	14,10	0,437	7,9	757	11,4
Farma Valle		21:15	564,0	14,28	0,437	7,9	754	11,4
Farma Valle		21:30	562,4	14,35	0,437	7,9	755	11,4
Farma Valle		21:45	553,8	14,56	0,435	7,9	764	11,4
Farma Valle		22:00	556,2	13,54	0,435	7,9	756	11,3
Farma Valle		22:15	566,1	14,78	0,435	7,9	762	11,3
Farma Valle		22:30	558,6	13,57	0,435	7,9	758	11,3
Farma Valle		22:45	543,2	14,59	0,434	7,9	753	11,3
Farma Valle		23:00	554,3	13,51	0,432	7,9	759	11,3
Farma Valle		23:15	562,7	14,57	0,431	7,9	765	11,3
Farma Valle		23:30	551,3	13,63	0,432	7,9	761	11,2
Farma Valle		23:45	552,7	14,66	0,432	7,9	756	11,2
Farma Valle		00:00	551,9	14,79	0,432	7,9	764	11,2
Farma Valle		00:15	568,1	13,65	0,430	7,9	754	11,2
Farma Valle		00:30	570,7	13,77	0,428	7,9	756	11,2
Farma Valle		00:45	558,6	14,97	0,428	7,9	763	11,2
Farma Valle		01:00	550,9	13,82	0,427	7,9	757	11,2
Farma Valle		01:15	546,3	14,81	0,426	7,9	766	11,1
Farma Valle		01:30	561,4	13,89	0,425	7,9	760	11,1
Farma Valle		01:45	539,9	15,06	0,422	7,9	765	11,1
Farma Valle		02:00	549,9	13,84	0,421	7,9	762	11,1
Farma Valle		02:15	546,1	14,24	0,421	7,9	757	11,1
Farma Valle		02:30	534,6	15,00	0,420	7,9	766	11,1
Farma Valle		02:45	547,3	15,70	0,419	7,9	757	11,1
Farma Valle		03:00	533,8	15,19	0,418	7,9	755	11,0
Farma Valle		03:15	537,2	15,04	0,417	7,9	767	11,0
Farma Valle		03:30	533,1	14,42	0,414	7,9	755	11,0
Farma Valle		03:45	518,5	10,55	0,413	7,9	760	11,0
Farma Valle		04:00	517,0	12,72	0,410	7,9	763	11,0
Farma Valle		04:15	519,7	13,12	0,411	7,9	759	11,0
Farma Valle		04:30	514,9	12,25	0,408	7,9	768	11,0
Farma Valle		04:45	541,1	12,53	0,407	7,9	765	11,0
Farma Valle		05:00	524,0	12,60	0,405	7,9	760	11,0
Farma Valle		05:15	529,2	12,84	0,405	7,9	759	11,0
Farma Valle		05:30	541,4	14,24	0,404	7,9	760	11,0
Farma Valle		05:45	527,7	14,54	0,403	7,8	768	11,0
Farma Valle		06:00	546,6	13,65	0,401	7,8	759	11,0
Farma Valle		06:15	539,0	14,67	0,400	7,9	757	10,9

Parametri Analizzati								
Centralina	Data	Ora	Potenziale Redox(ORP) mV	Ossigeno Disciolto ppm	Livello idrometrico m	pH	Conducibilità a 25°C µS/cm2	Temperatura Acqua °C
Farma Valle		06:30	540,9	15,02	0,399	7,9	764	10,9
Farma Valle		06:45	528,3	13,98	0,399	7,9	759	10,9
Farma Valle		07:00	531,2	13,88	0,400	7,8	764	10,9
Farma Valle		07:15	555,6	13,90	0,399	7,8	766	10,9
Farma Valle		07:30	547,4	13,93	0,397	7,8	759	10,9
Farma Valle		07:45	555,0	15,02	0,398	7,9	763	10,9
Farma Valle		08:00	553,1	14,90	0,397	7,8	765	10,9
Farma Valle		08:15	533,4	14,10	0,396	7,8	767	10,9
Farma Valle		08:30	538,9	14,29	0,397	7,8	758	10,9
Farma Valle		08:45	535,2	15,12	0,397	7,8	769	10,9
Farma Valle		09:00	554,9	14,40	0,396	7,8	765	10,9
Farma Valle		09:15	567,7	15,32	0,395	7,8	763	10,9
Farma Valle		09:30	562,3	15,39	0,396	7,8	764	10,9
Farma Valle		09:45	568,9	14,38	0,396	7,8	761	10,9
Farma Valle		10:00	560,0	15,62	0,396	7,8	763	10,9
Farma Valle		10:15	563,0	15,72	0,396	7,8	772	10,9
Farma Valle		10:30	567,7	14,92	0,393	7,9	772	10,9
Farma Valle		10:45	545,2	16,05	0,393	7,8	772	10,9
Farma Valle		11:00	566,5	14,98	0,391	7,9	764	11,0
Farma Valle		11:15	557,4	15,13	0,389	7,8	761	11,0
Farma Valle		11:30	550,9	16,17	0,388	7,8	762	11,0
Farma Valle		11:45	562,9	15,22	0,386	7,9	772	11,0
Farma Valle		12:00	557,3	16,32	0,384	7,9	774	11,0
Farma Valle		12:15	571,7	15,29	0,383	7,8	760	11,1
Farma Valle		12:30	557,5	15,27	0,381	7,9	774	11,1
Farma Valle		12:45	572,6	15,32	0,379	7,8	761	11,1
Farma Valle		13:00	573,6	15,13	0,377	7,8	771	11,1
Farma Valle		13:15	556,1	15,14	0,375	7,8	770	11,2
Farma Valle		13:30	557,7	16,11	0,373	7,8	762	11,2
Farma Valle		13:45	566,5	15,18	0,370	7,8	770	11,2
Farma Valle		14:00	564,7	15,72	0,370	7,8	763	11,2
Farma Valle		14:15	579,4	15,81	0,370	7,8	771	11,3
Farma Valle		14:30	564,8	15,68	0,369	7,8	771	11,3
Farma Valle		14:45	546,3	15,89	0,369	7,8	775	11,3
Farma Valle		15:00	543,6	14,81	0,368	7,9	766	11,3
Farma Valle		15:15	546,5	14,67	0,366	7,9	765	11,3
Farma Valle		15:30	568,1	15,71	0,367	7,9	773	11,3
Farma Valle		15:45	568,0	14,73	0,367	7,8	774	11,3
Farma Valle		16:00	563,8	15,74	0,367	7,9	777	11,3
Farma Valle		16:15	572,3	15,64	0,367	7,8	777	11,3
Farma Valle		16:30	556,5	15,60	0,367	7,8	773	11,3
Farma Valle		16:45	572,7	15,61	0,366	7,8	776	11,2
Farma Valle		17:00	559,8	14,42	0,366	7,8	768	11,2
Farma Valle		17:15	563,2	15,35	0,366	7,8	766	11,2
Farma Valle		17:30	567,8	15,53	0,366	7,8	767	11,2
Farma Valle		17:45	554,0	14,66	0,366	7,8	770	11,1
Farma Valle		18:00	544,6	15,35	0,367	7,8	773	11,1
Farma Valle		18:15	550,2	14,38	0,366	7,8	773	11,1
Farma Valle		18:30	558,1	14,25	0,366	7,8	768	11,1
Farma Valle		18:45	560,8	15,35	0,367	7,8	770	11,0
Farma Valle		19:00	564,4	15,27	0,367	7,8	778	11,0
Farma Valle	08/05/2015	19:15	564,2	14,34	0,368	7,8	771	11,0
Farma Valle		19:30	571,0	15,32	0,369	7,8	773	10,9
Farma Valle		19:45	554,9	14,13	0,369	7,8	783	10,9
Farma Valle		20:00	565,0	15,22	0,370	7,8	776	10,9
Farma Valle		20:15	535,5	14,17	0,371	7,8	775	10,8
Farma Valle		20:30	532,0	14,08	0,371	7,8	780	10,8
Farma Valle		20:45	533,0	14,08	0,372	7,8	773	10,8
Farma Valle		21:00	564,3	15,11	0,372	7,8	776	10,7
Farma Valle		21:15	551,5	15,00	0,372	7,8	776	10,7
Farma Valle		21:30	535,0	14,06	0,372	7,8	782	10,7
Farma Valle		21:45	540,8	13,86	0,373	7,8	775	10,6
Farma Valle		22:00	534,1	13,94	0,370	7,8	770	10,6
Farma Valle		22:15	535,0	14,94	0,373	7,8	777	10,6
Farma Valle		22:30	559,6	15,32	0,373	7,8	776	10,5
Farma Valle		22:45	543,1	15,11	0,371	7,8	773	10,5
Farma Valle		23:00	542,8	14,12	0,373	7,8	781	10,5
Farma Valle		23:15	551,1	14,97	0,371	7,8	774	10,4
Farma Valle		23:30	543,5	14,91	0,370	7,8	781	10,4
Farma Valle		23:45	541,7	15,06	0,372	7,8	780	10,3
Farma Valle		00:00	544,6	14,12	0,371	7,8	780	10,3
Farma Valle		00:15	540,6	14,16	0,369	7,8	780	10,3
Farma Valle		00:30	554,1	13,83	0,369	7,8	778	10,2
Farma Valle		00:45	546,1	14,21	0,369	7,8	775	10,2
Farma Valle		01:00	550,8	15,17	0,368	7,8	780	10,1
Farma Valle		01:15	540,0	14,17	0,367	7,8	773	10,1
Farma Valle		01:30	549,1	15,14	0,367	7,8	774	10,1
Farma Valle		01:45	565,6	15,41	0,366	7,8	782	10,0
Farma Valle		02:00	539,6	15,24	0,364	7,8	782	10,0
Farma Valle		02:15	538,9	14,09	0,365	7,8	769	10,0
Farma Valle		02:30	546,8	15,43	0,365	7,8	777	9,9
Farma Valle		02:45	543,6	15,38	0,365	7,8	771	9,9
Farma Valle		03:00	555,9	15,53	0,364	7,8	781	9,9
Farma Valle		03:15	541,7	14,46	0,363	7,8	769	9,8
Farma Valle		03:30	566,7	14,53	0,363	7,8	778	9,8
Farma Valle		03:45	564,1	15,48	0,362	7,8	777	9,7

Parametri Analizzati								
Centralina	Data	Ora	Potenziale Redox(ORP) mV	Ossigeno Disciolto ppm	Livello idrometrico m	pH	Conducibilità a 25°C µS/cm2	Temperatura Acqua °C
Farma Valle		04:00	536,4	15,59	0,362	7,8	781	9,7
Farma Valle		04:15	535,3	14,59	0,362	7,8	782	9,7
Farma Valle		04:30	546,2	15,49	0,361	7,8	776	9,6
Farma Valle		04:45	562,8	14,68	0,363	7,8	784	9,6
Farma Valle		05:00	556,9	14,74	0,365	7,8	782	9,6
Farma Valle		05:15	566,2	14,77	0,363	7,8	778	9,5
Farma Valle		05:30	557,7	15,66	0,362	7,8	774	9,5
Farma Valle		05:45	546,7	14,76	0,363	7,8	780	9,4
Farma Valle		06:00	538,2	15,77	0,365	7,8	777	9,4
Farma Valle		06:15	542,0	15,72	0,366	7,8	786	9,4
Farma Valle		06:30	546,6	14,81	0,363	7,8	785	9,3
Farma Valle		06:45	554,1	15,70	0,362	7,8	786	9,3
Farma Valle		07:00	550,1	15,93	0,361	7,8	775	9,3
Farma Valle		07:15	563,5	15,56	0,361	7,8	780	9,2
Farma Valle		07:30	563,5	15,72	0,361	7,8	774	9,2
Farma Valle		07:45	541,5	15,68	0,362	7,8	775	9,2
Farma Valle		08:00	564,5	15,91	0,363	7,8	776	9,1
Farma Valle		08:15	560,0	15,88	0,363	7,8	782	9,1
Farma Valle		08:30	559,8	14,89	0,365	7,8	788	9,1
Farma Valle		08:45	558,8	16,08	0,365	7,8	777	9,0
Farma Valle		09:00	555,1	16,45	0,367	7,9	774	9,0
Farma Valle		09:15	553,2	16,47	0,367	7,9	779	9,0
Farma Valle		09:30	558,8	15,00	0,368	7,9	782	9,0
Farma Valle		09:45	576,0	15,48	0,368	7,8	785	8,9
Farma Valle		10:00	573,9	15,38	0,368	7,8	779	8,9
Farma Valle		10:15	559,7	16,45	0,369	7,8	776	8,9
Farma Valle		10:30	563,3	15,58	0,367	7,8	781	8,9
Farma Valle		10:45	576,1	15,50	0,366	7,8	778	8,9
Farma Valle		11:00	568,1	15,54	0,365	7,8	786	9,0
Farma Valle		11:15	557,7	15,43	0,363	7,8	784	9,0
Farma Valle		11:30	561,1	16,42	0,360	7,8	778	9,0
Farma Valle		11:45	564,4	15,60	0,357	7,8	784	9,0
Farma Valle		12:00	576,0	16,74	0,354	7,8	783	9,0
Farma Valle		12:15	569,8	16,56	0,352	7,8	779	9,1
Farma Valle		12:30	585,7	15,43	0,351	7,8	786	9,1
Farma Valle		12:45	586,4	15,45	0,349	7,8	789	9,1
Farma Valle		13:00	565,3	16,81	0,348	7,8	777	9,1
Farma Valle		13:15	572,3	15,34	0,346	7,8	776	9,1
Farma Valle		13:30	562,5	15,26	0,344	7,8	789	9,1
Farma Valle		13:45	559,9	16,12	0,340	7,8	785	9,1
Farma Valle		14:00	563,0	16,17	0,340	7,8	778	9,1
Farma Valle		14:15	546,1	16,02	0,338	7,8	781	9,1
Farma Valle		14:30	554,2	15,81	0,338	7,8	786	9,1
Farma Valle		14:45	567,9	15,56	0,337	7,8	789	9,2
Farma Valle		15:00	578,2	15,76	0,336	7,8	784	9,2
Farma Valle		15:15	559,1	14,72	0,335	7,8	787	9,2
Farma Valle		15:30	556,7	14,49	0,334	7,8	780	9,2
Farma Valle		15:45	552,2	14,52	0,335	7,8	784	9,2
Farma Valle		16:00	558,6	15,12	0,337	7,8	785	9,2
Farma Valle		16:15	557,6	15,31	0,337	7,8	785	9,2
Farma Valle		16:30	570,8	14,00	0,337	7,8	783	9,2
Farma Valle		16:45	562,1	15,10	0,336	7,8	794	9,2
Farma Valle		17:00	569,5	13,94	0,335	7,8	791	9,2
Farma Valle		17:15	554,1	15,06	0,337	7,8	782	9,2
Farma Valle		17:30	577,2	13,44	0,338	7,8	795	9,2
Farma Valle		17:45	561,0	14,75	0,337	7,8	796	9,2
Farma Valle		18:00	577,4	14,93	0,337	7,8	782	9,1
Farma Valle		18:15	563,2	13,52	0,335	7,8	792	9,1
Farma Valle		18:30	573,7	14,62	0,336	7,8	793	9,1
Farma Valle		18:45	574,5	14,79	0,334	7,8	795	9,0
Farma Valle		19:00	566,9	13,67	0,335	7,8	793	9,0
Farma Valle	09/05/2015	19:15	558,2	12,91	0,334	7,8	783	9,0
Farma Valle		19:30	557,1	13,35	0,334	7,8	787	9,0
Farma Valle		19:45	577,5	14,11	0,334	7,8	795	8,9
Farma Valle		20:00	568,0	14,09	0,332	7,8	784	8,9
Farma Valle		20:15	567,0	13,89	0,331	7,8	789	8,9
Farma Valle		20:30	565,6	14,75	0,329	7,8	789	8,8
Farma Valle		20:45	549,6	13,88	0,329	7,8	794	8,8
Farma Valle		21:00	558,0	14,73	0,327	7,8	793	8,8
Farma Valle		21:15	553,2	14,61	0,326	7,8	785	8,8
Farma Valle		21:30	581,0	14,88	0,325	7,8	790	8,7
Farma Valle		21:45	582,4	14,64	0,325	7,8	786	8,7
Farma Valle		22:00	581,4	14,33	0,323	7,8	792	8,7
Farma Valle		22:15	574,6	13,88	0,322	7,8	791	8,7
Farma Valle		22:30	563,1	13,96	0,323	7,8	792	8,6
Farma Valle		22:45	550,7	15,03	0,322	7,8	782	8,6
Farma Valle		23:00	579,8	13,64	0,323	7,8	788	8,6
Farma Valle		23:15	579,9	15,01	0,323	7,8	785	8,5
Farma Valle		23:30	554,2	14,97	0,321	7,8	788	8,5
Farma Valle		23:45	554,1	14,49	0,319	7,8	792	8,5
Farma Valle		00:00	557,0	13,76	0,318	7,8	786	8,5
Farma Valle		00:15	552,1	14,43	0,314	7,8	783	8,4
Farma Valle		00:30	561,7	14,62	0,312	7,8	789	8,4
Farma Valle		00:45	575,9	14,72	0,309	7,8	779	8,4
Farma Valle		01:00	561,6	13,94	0,306	7,8	792	8,3
Farma Valle		01:15	557,9	15,10	0,304	7,8	786	8,3

Parametri Analizzati								
Centralina	Data	Ora	Potenziale Redox(ORP) mV	Ossigeno Disciolto ppm	Livello idrometrico m	pH	Conducibilità a 25°C µS/cm2	Temperatura Acqua °C
Farma Valle		01:30	547,5	13,82	0,301	7,8	783	8,3
Farma Valle		01:45	563,4	13,88	0,297	7,8	787	8,2
Farma Valle		02:00	552,0	15,17	0,297	7,8	784	8,2
Farma Valle		02:15	553,1	14,10	0,293	7,8	791	8,2
Farma Valle		02:30	544,4	14,09	0,292	7,8	781	8,1
Farma Valle		02:45	538,9	15,32	0,290	7,8	792	8,1
Farma Valle		03:00	555,5	15,23	0,288	7,8	794	8,1
Farma Valle		03:15	561,2	14,30	0,286	7,8	795	8,0
Farma Valle		03:30	549,7	14,22	0,282	7,8	785	8,0
Farma Valle		03:45	561,8	13,62	0,280	7,8	792	7,9
Farma Valle		04:00	534,8	13,98	0,279	7,8	788	7,9
Farma Valle		04:15	545,2	14,19	0,277	7,8	783	7,9
Farma Valle		04:30	538,1	15,22	0,275	7,8	794	7,8
Farma Valle		04:45	549,9	15,13	0,275	7,8	793	7,8
Farma Valle		05:00	557,8	14,88	0,276	7,8	795	7,8
Farma Valle		05:15	537,6	14,29	0,276	7,8	796	7,7
Farma Valle		05:30	555,4	15,48	0,276	7,8	795	7,7
Farma Valle		05:45	558,1	15,09	0,275	7,8	794	7,7
Farma Valle		06:00	548,0	14,45	0,275	7,8	785	7,6
Farma Valle		06:15	552,2	15,64	0,276	7,8	790	7,6
Farma Valle		06:30	559,6	14,49	0,277	7,8	795	7,6
Farma Valle		06:45	546,3	14,56	0,277	7,8	787	7,5
Farma Valle		07:00	557,9	15,39	0,278	7,8	784	7,5
Farma Valle		07:15	550,0	14,42	0,278	7,8	795	7,5
Farma Valle		07:30	550,7	14,71	0,280	7,8	793	7,4
Farma Valle		07:45	566,4	14,56	0,280	7,8	797	7,4
Farma Valle		08:00	563,0	14,75	0,280	7,8	784	7,4
Farma Valle		08:15	546,5	15,68	0,281	7,8	784	7,3
Farma Valle		08:30	559,0	16,05	0,281	7,8	795	7,3
Farma Valle		08:45	574,2	16,11	0,281	7,8	796	7,3
Farma Valle		09:00	549,5	15,87	0,283	7,8	785	7,3
Farma Valle		09:15	565,9	15,16	0,284	7,8	791	7,3
Farma Valle		09:30	567,0	16,33	0,287	7,8	788	7,3
Farma Valle		09:45	570,4	16,18	0,288	7,8	796	7,3
Farma Valle		10:00	569,5	16,33	0,288	7,8	795	7,3
Farma Valle		10:15	556,5	15,47	0,288	7,8	798	7,3
Farma Valle		10:30	567,2	15,40	0,289	7,8	793	7,3
Farma Valle		10:45	579,4	16,41	0,290	7,8	792	7,3
Farma Valle		11:00	552,4	15,38	0,289	7,8	796	7,4
Farma Valle		11:15	579,3	16,41	0,290	7,8	796	7,4
Farma Valle		11:30	579,0	15,33	0,291	7,8	787	7,4
Farma Valle		11:45	581,3	16,59	0,293	7,8	788	7,5
Farma Valle		12:00	571,2	16,44	0,294	7,8	790	7,6
Farma Valle		12:15	578,2	16,42	0,297	7,8	790	7,6
Farma Valle		12:30	584,5	15,49	0,298	7,8	786	7,6
Farma Valle		12:45	587,1	15,49	0,298	7,8	792	7,7
Farma Valle		13:00	557,2	16,41	0,300	7,8	797	7,7
Farma Valle		13:15	572,8	15,45	0,300	7,8	790	7,7
Farma Valle		13:30	566,0	15,04	0,300	7,8	796	7,8
Farma Valle		13:45	556,0	15,05	0,303	7,8	800	7,8
Farma Valle		14:00	567,2	16,07	0,305	7,8	792	7,8
Farma Valle		14:15	554,8	15,03	0,306	7,8	789	7,8
Farma Valle		14:30	554,0	15,98	0,307	7,8	790	7,8
Farma Valle		14:45	548,8	14,63	0,310	7,8	791	7,8
Farma Valle		15:00	541,6	15,74	0,311	7,8	792	7,9
Farma Valle		15:15	546,5	15,47	0,312	7,8	802	7,9
Farma Valle		15:30	553,7	14,50	0,314	7,8	790	7,9
Farma Valle		15:45	564,1	15,30	0,315	7,8	793	7,9
Farma Valle		16:00	567,2	15,41	0,315	7,8	799	7,9
Farma Valle		16:15	557,5	15,22	0,315	7,8	801	7,9
Farma Valle		16:30	565,4	13,87	0,319	7,8	806	7,9
Farma Valle		16:45	575,1	14,01	0,319	7,8	807	7,8
Farma Valle		17:00	560,6	14,08	0,321	7,8	804	7,8
Farma Valle		17:15	554,6	14,05	0,323	7,8	797	7,8
Farma Valle		17:30	580,4	14,01	0,325	7,8	808	7,8
Farma Valle		17:45	582,6	14,76	0,326	7,8	798	7,8
Farma Valle		18:00	565,7	13,90	0,327	7,8	799	7,8
Farma Valle		18:15	584,7	14,99	0,328	7,8	794	7,7
Farma Valle		18:30	560,3	13,48	0,329	7,8	793	7,7
Farma Valle		18:45	581,3	13,65	0,332	7,8	807	7,7
Farma Valle		19:00	572,5	14,77	0,333	7,8	805	7,7
Farma Valle	10/05/2015	19:15	573,3	14,34	0,334	7,8	798	7,7
Farma Valle		19:30	563,9	13,78	0,334	7,8	797	7,7
Farma Valle		19:45	579,2	13,75	0,336	7,8	808	7,7
Farma Valle		20:00	584,9	14,74	0,337	7,8	794	7,7
Farma Valle		20:15	560,2	13,80	0,338	7,8	799	7,7
Farma Valle		20:30	570,7	14,86	0,339	7,8	793	7,6
Farma Valle		20:45	566,9	14,54	0,341	7,8	806	7,6
Farma Valle		21:00	586,9	13,71	0,343	7,8	797	7,6
Farma Valle		21:15	590,3	13,92	0,344	7,8	798	7,6
Farma Valle		21:30	576,7	14,53	0,347	7,8	795	7,6
Farma Valle		21:45	562,8	13,08	0,348	7,8	802	7,6
Farma Valle		22:00	569,0	14,72	0,351	7,8	805	7,6
Farma Valle		22:15	568,7	13,96	0,353	7,8	796	7,6
Farma Valle		22:30	556,3	13,78	0,353	7,8	791	7,6
Farma Valle		22:45	556,9	15,04	0,354	7,8	790	7,5

Parametri Analizzati								
Centralina	Data	Ora	Potenziale Redox(ORP) mV	Ossigeno Disciolto ppm	Livello idrometrico m	pH	Conducibilità a 25°C µS/cm2	Temperatura Acqua °C
Farma Valle		23:00	558,7	13,29	0,354	7,8	795	7,5
Farma Valle		23:15	555,0	14,47	0,354	7,8	796	7,5
Farma Valle		23:30	584,2	13,76	0,354	7,8	791	7,5
Farma Valle		23:45	572,0	13,83	0,356	7,8	800	7,5
Farma Valle		00:00	568,3	13,90	0,355	7,8	794	7,5
Farma Valle		00:15	557,5	13,95	0,353	7,8	799	7,5
Farma Valle		00:30	574,2	13,49	0,354	7,8	803	7,4
Farma Valle		00:45	554,3	15,17	0,356	7,8	792	7,4
Farma Valle		01:00	571,7	15,03	0,355	7,8	789	7,4
Farma Valle		01:15	562,0	13,50	0,357	7,8	799	7,4
Farma Valle		01:30	561,0	14,07	0,356	7,8	789	7,4
Farma Valle		01:45	565,3	14,23	0,353	7,8	790	7,4
Farma Valle		02:00	551,1	13,86	0,349	7,8	802	7,4
Farma Valle		02:15	552,7	14,21	0,351	7,8	790	7,3
Farma Valle		02:30	577,2	15,33	0,353	7,8	793	7,3
Farma Valle		02:45	559,0	15,23	0,351	7,8	798	7,3
Farma Valle		03:00	574,1	15,40	0,351	7,8	792	7,3
Farma Valle		03:15	574,3	15,24	0,351	7,8	790	7,3
Farma Valle		03:30	570,7	14,26	0,350	7,8	797	7,2
Farma Valle		03:45	558,2	14,24	0,349	7,8	799	7,2
Farma Valle		04:00	555,7	15,50	0,351	7,8	800	7,2
Farma Valle		04:15	564,3	15,32	0,351	7,8	796	7,2
Farma Valle		04:30	549,3	15,40	0,349	7,8	794	7,1
Farma Valle		04:45	572,8	15,29	0,349	7,8	802	7,1
Farma Valle		05:00	554,4	15,69	0,350	7,8	804	7,1
Farma Valle		05:15	571,7	14,47	0,350	7,8	802	7,0
Farma Valle		05:30	567,7	13,99	0,350	7,8	795	7,0
Farma Valle		05:45	568,3	14,55	0,350	7,8	807	7,0
Farma Valle		06:00	562,1	15,65	0,349	7,8	800	7,0
Farma Valle		06:15	564,5	14,46	0,352	7,8	802	6,9
Farma Valle		06:30	571,6	14,64	0,355	7,8	800	6,9
Farma Valle		06:45	584,9	14,66	0,356	7,8	797	6,9
Farma Valle		07:00	568,3	15,72	0,357	7,8	805	6,9
Farma Valle		07:15	563,6	15,66	0,356	7,8	805	6,8
Farma Valle		07:30	562,2	16,35	0,357	7,8	797	6,8
Farma Valle		07:45	548,0	16,13	0,357	7,8	802	6,8
Farma Valle		08:00	571,9	16,20	0,358	7,8	806	6,7
Farma Valle		08:15	562,9	15,25	0,356	7,8	801	6,7
Farma Valle		08:30	577,9	16,20	0,359	7,8	802	6,7
Farma Valle		08:45	581,7	16,34	0,361	7,8	807	6,7
Farma Valle		09:00	569,8	15,30	0,361	7,8	800	6,6
Farma Valle		09:15	559,1	16,99	0,360	7,8	801	6,6
Farma Valle		09:30	562,1	16,81	0,362	7,8	806	6,6
Farma Valle		09:45	581,7	16,79	0,360	7,8	795	6,6
Farma Valle		10:00	574,7	15,83	0,362	7,8	806	6,6
Farma Valle		10:15	577,8	15,45	0,360	7,8	810	6,5
Farma Valle		10:30	544,5	16,86	0,359	7,8	796	6,5
Farma Valle		10:45	538,3	15,96	0,358	7,8	799	6,5
Farma Valle		11:00	552,3	15,95	0,357	7,8	799	6,6
Farma Valle		11:15	544,4	16,01	0,354	7,8	807	6,6
Farma Valle		11:30	539,9	16,97	0,352	7,8	799	6,6
Farma Valle		11:45	542,3	15,84	0,350	7,8	799	6,6
Farma Valle		12:00	561,5	17,02	0,348	7,8	805	6,7
Farma Valle		12:15	556,8	16,98	0,346	7,8	808	6,7
Farma Valle		12:30	547,0	15,75	0,344	7,8	807	6,7
Farma Valle		12:45	564,5	15,76	0,342	7,8	806	6,7
Farma Valle		13:00	562,0	16,83	0,340	7,8	810	6,7
Farma Valle		13:15	566,1	16,74	0,339	7,8	799	6,8
Farma Valle		13:30	555,5	16,00	0,335	7,8	803	6,8
Farma Valle		13:45	563,8	16,88	0,334	7,8	810	6,8
Farma Valle		14:00	562,3	15,61	0,332	7,8	803	6,8
Farma Valle		14:15	547,1	15,40	0,330	7,8	801	6,8
Farma Valle		14:30	542,2	16,67	0,331	7,8	810	6,8
Farma Valle		14:45	554,7	16,45	0,333	7,8	812	6,8
Farma Valle		15:00	556,4	15,30	0,334	7,8	804	6,8
Farma Valle		15:15	545,6	15,47	0,334	7,8	813	6,8
Farma Valle		15:30	545,3	16,40	0,331	7,8	814	6,8
Farma Valle		15:45	558,6	16,30	0,332	7,8	808	6,8
Farma Valle		16:00	548,7	15,13	0,334	7,8	819	6,8
Farma Valle		16:15	560,5	16,08	0,334	7,8	814	6,8
Farma Valle		16:30	566,9	15,06	0,335	7,8	810	6,9
Farma Valle		16:45	537,8	16,02	0,333	7,8	820	6,9
Farma Valle		17:00	557,2	14,94	0,334	7,8	813	6,8
Farma Valle		17:15	560,7	15,77	0,336	7,8	814	6,8
Farma Valle		17:30	539,3	14,82	0,337	7,8	807	6,8
Farma Valle		17:45	527,4	14,81	0,336	7,8	806	6,8
Farma Valle		18:00	534,0	14,63	0,336	7,8	811	6,8
Farma Valle		18:15	552,7	14,40	0,338	7,8	810	6,8
Farma Valle		18:30	527,1	14,56	0,341	7,8	806	6,8
Farma Valle		18:45	526,8	14,41	0,340	7,8	814	6,8
Farma Valle	11/05/2015	19:00	522,9	14,21	0,341	7,8	807	6,8
Farma Valle		19:15	529,9	13,85	0,342	7,8	818	6,8
Farma Valle		19:30	551,7	14,13	0,344	7,8	821	6,8
Farma Valle		19:45	555,0	14,98	0,343	7,8	822	6,7
Farma Valle		20:00	537,9	14,93	0,343	7,8	812	6,7
Farma Valle		20:15	550,4	14,01	0,342	7,8	816	6,7

Parametri Analizzati								
Centralina	Data	Ora	Potenziale Redox(ORP) mV	Ossigeno Disciolto ppm	Livello idrometrico m	pH	Conducibilità a 25°C µS/cm2	Temperatura Acqua °C
Farma Valle		20:30	532,4	13,94	0,342	7,8	814	6,7
Farma Valle		20:45	557,5	15,02	0,341	7,8	815	6,7
Farma Valle		21:00	541,4	14,67	0,340	7,8	820	6,7
Farma Valle		21:15	546,5	13,73	0,338	7,8	817	6,7
Farma Valle		21:30	550,4	15,00	0,337	7,8	813	6,7
Farma Valle		21:45	532,1	14,82	0,336	7,8	814	6,7
Farma Valle		22:00	529,4	13,80	0,335	7,8	807	6,7
Farma Valle		22:15	541,0	14,76	0,336	7,8	816	6,6
Farma Valle		22:30	550,8	14,84	0,337	7,8	803	6,6
Farma Valle		22:45	547,3	13,26	0,335	7,8	811	6,6
Farma Valle		23:00	534,6	13,91	0,335	7,8	811	6,6
Farma Valle		23:15	527,2	14,94	0,335	7,8	807	6,6
Farma Valle		23:30	529,0	14,93	0,335	7,8	817	6,6
Farma Valle		23:45	547,0	14,91	0,332	7,8	811	6,6
Farma Valle		00:00	532,1	14,11	0,330	7,8	803	6,5
Farma Valle		00:15	551,2	15,07	0,328	7,8	807	6,5
Farma Valle		00:30	541,9	14,74	0,329	7,8	807	6,5
Farma Valle		00:45	530,6	14,22	0,329	7,8	811	6,5
Farma Valle		01:00	558,9	14,15	0,329	7,8	811	6,5
Farma Valle		01:15	530,1	15,34	0,331	7,8	802	6,4
Farma Valle		01:30	550,0	14,27	0,328	7,8	803	6,4
Farma Valle		01:45	530,8	15,50	0,328	7,8	811	6,4
Farma Valle		02:00	537,8	14,98	0,329	7,8	801	6,4
Farma Valle		02:15	536,7	14,05	0,329	7,8	804	6,3
Farma Valle		02:30	544,5	13,95	0,330	7,8	808	6,3
Farma Valle		02:45	552,9	15,02	0,329	7,8	800	6,3
Farma Valle		03:00	542,3	14,70	0,328	7,8	815	6,3
Farma Valle		03:15	559,8	14,07	0,327	7,8	804	6,2
Farma Valle		03:30	535,1	14,36	0,326	7,8	816	6,2
Farma Valle		03:45	547,3	14,31	0,326	7,8	810	6,2
Farma Valle		04:00	548,0	15,62	0,325	7,8	815	6,2
Farma Valle		04:15	545,4	15,57	0,323	7,8	813	6,2
Farma Valle		04:30	552,4	14,63	0,321	7,8	806	6,2
Farma Valle		04:45	560,8	14,40	0,318	7,8	814	6,2
Farma Valle		05:00	538,5	15,39	0,316	7,8	817	6,2
Farma Valle		05:15	544,9	14,48	0,315	7,8	809	6,1
Farma Valle		05:30	563,5	14,09	0,316	7,8	807	6,1
Farma Valle		05:45	565,7	14,75	0,313	7,8	812	6,1
Farma Valle		06:00	552,4	15,63	0,314	7,8	819	6,1
Farma Valle		06:15	550,1	15,75	0,314	7,8	819	6,1
Farma Valle		06:30	544,0	15,69	0,315	7,8	811	6,1
Farma Valle		06:45	537,5	13,42	0,315	7,8	813	6,1
Farma Valle		07:00	539,6	14,78	0,316	7,8	819	6,1
Farma Valle		07:15	551,2	15,05	0,318	7,8	815	6,1
Farma Valle		07:30	564,7	15,80	0,317	7,8	812	6,1
Farma Valle		07:45	564,3	16,02	0,317	7,8	818	6,0
Farma Valle		08:00	546,5	14,68	0,317	7,8	811	6,0
Farma Valle		08:15	551,8	16,11	0,316	7,8	812	6,0
Farma Valle		08:30	553,8	14,54	0,314	7,8	817	6,0
Farma Valle		08:45	540,0	16,10	0,315	7,8	812	6,0
Farma Valle		09:00	548,8	16,65	0,312	7,8	819	6,0
Farma Valle		09:15	556,8	15,59	0,310	7,8	807	5,9
Farma Valle		09:30	571,0	16,52	0,311	7,8	809	5,9
Farma Valle		09:45	554,4	16,60	0,312	7,8	822	5,9
Farma Valle		10:00	572,2	16,53	0,313	7,8	810	5,9
Farma Valle		10:15	571,1	15,56	0,317	7,8	823	5,9
Farma Valle		10:30	570,9	16,67	0,316	7,8	814	5,9
Farma Valle		10:45	573,8	16,76	0,314	7,8	807	5,9
Farma Valle		11:00	572,4	16,67	0,313	7,8	810	5,9
Farma Valle		11:15	557,4	15,96	0,311	7,8	814	5,9
Farma Valle		11:30	552,9	15,92	0,309	7,8	810	5,9
Farma Valle		11:45	562,4	16,86	0,306	7,8	814	5,9
Farma Valle		12:00	573,0	15,84	0,303	7,8	809	6,0
Farma Valle		12:15	554,2	16,83	0,300	7,8	815	6,0
Farma Valle		12:30	583,7	15,53	0,295	7,8	818	6,0
Farma Valle		12:45	572,9	15,69	0,294	7,8	815	6,0
Farma Valle		13:00	583,5	15,47	0,292	7,8	822	6,1
Farma Valle		13:15	579,0	16,33	0,291	7,8	812	6,1
Farma Valle		13:30	570,5	16,20	0,291	7,8	810	6,1
Farma Valle		13:45	565,6	15,36	0,292	7,8	825	6,1
Farma Valle		14:00	566,8	15,37	0,292	7,8	825	6,1
Farma Valle		14:15	587,3	16,09	0,291	7,8	817	6,1
Farma Valle		14:30	575,9	15,92	0,290	7,8	825	6,1
Farma Valle		14:45	574,6	16,01	0,290	7,8	824	6,2
Farma Valle		15:00	561,9	14,81	0,291	7,8	819	6,2
Farma Valle		15:15	569,4	14,68	0,291	7,8	829	6,2
Farma Valle		15:30	559,3	15,59	0,291	7,8	831	6,2
Farma Valle		15:45	568,9	14,46	0,290	7,8	827	6,2
Farma Valle		16:00	566,6	15,43	0,292	7,8	827	6,2
Farma Valle		16:15	562,3	14,36	0,290	7,8	823	6,2
Farma Valle		16:30	557,5	15,46	0,290	7,8	821	6,2
Farma Valle		16:45	566,1	15,43	0,290	7,8	821	6,2
Farma Valle		17:00	566,5	14,06	0,291	7,8	824	6,2
Farma Valle		17:15	555,3	14,97	0,296	7,8	820	6,2
Farma Valle		17:30	577,0	13,98	0,296	7,8	833	6,2
Farma Valle		17:45	557,5	14,15	0,297	7,8	826	6,2

Parametri Analizzati								
Centralina	Data	Ora	Potenziale Redox(ORP) mV	Ossigeno Disciolto ppm	Livello idrometrico m	pH	Conducibilità a 25°C µS/cm2	Temperatura Acqua °C
Farma Valle	12/05/2015	18:00	553,6	14,16	0,299	7,8	832	6,2
Farma Valle		18:15	552,8	13,95	0,300	7,8	835	6,2
Farma Valle		18:30	547,5	14,86	0,300	7,8	834	6,2
Farma Valle		18:45	550,1	14,58	0,301	7,8	835	6,2
Farma Valle		19:00	569,3	13,82	0,304	7,8	826	6,2
Farma Valle		19:15	547,7	13,77	0,304	7,8	830	6,2
Farma Valle		19:30	548,1	14,74	0,305	7,8	829	6,2
Farma Valle		19:45	567,3	13,91	0,305	7,8	822	6,1
Farma Valle		20:00	550,9	13,56	0,307	7,8	830	6,1
Farma Valle		20:15	559,0	14,66	0,306	7,8	826	6,1
Farma Valle		20:30	567,6	14,47	0,306	7,8	833	6,1
Farma Valle		20:45	542,6	14,43	0,309	7,8	832	6,0
Farma Valle		21:00	560,4	13,34	0,309	7,8	821	6,0
Farma Valle		21:15	565,0	13,70	0,309	7,8	831	6,0
Farma Valle		21:30	556,9	13,24	0,311	7,8	829	6,0
Farma Valle		21:45	566,4	13,28	0,312	7,8	823	6,0
Farma Valle		22:00	570,9	13,22	0,313	7,8	822	6,0
Farma Valle		22:15	551,0	13,04	0,316	7,8	818	5,9
Farma Valle		22:30	545,4	13,30	0,315	7,8	830	5,9
Farma Valle		22:45	546,4	13,49	0,316	7,8	819	5,9
Farma Valle		23:00	551,3	13,37	0,319	7,8	823	5,9
Farma Valle		23:15	545,1	13,63	0,318	7,8	826	5,9
Farma Valle		23:30	568,0	14,54	0,317	7,8	817	5,8
Farma Valle		23:45	555,8	13,14	0,316	7,8	826	5,8
Farma Valle		00:00	572,3	14,63	0,316	7,8	820	5,8
Farma Valle		00:15	572,5	13,56	0,315	7,8	827	5,8
Farma Valle		00:30	568,6	13,60	0,315	7,8	823	5,8
Farma Valle		00:45	571,3	13,54	0,316	7,8	824	5,8
Farma Valle		01:00	555,3	14,61	0,318	7,8	814	5,7
Farma Valle		01:15	572,8	14,78	0,316	7,8	812	5,7
Farma Valle		01:30	546,2	13,78	0,319	7,8	823	5,7
Farma Valle		01:45	549,0	13,70	0,321	7,8	825	5,7
Farma Valle	02:00	548,3	13,77	0,324	7,8	816	5,7	
Farma Valle	02:15	547,9	13,81	0,326	7,8	819	5,7	
Farma Valle	02:30	573,1	14,81	0,323	7,8	816	5,6	
Farma Valle	02:45	562,6	15,63	0,323	7,8	820	5,6	
Farma Valle	03:00	557,8	15,85	0,324	7,8	826	5,6	
Farma Valle	03:15	561,4	15,38	0,322	7,8	827	5,6	
Farma Valle	03:30	566,3	15,96	0,320	7,8	817	5,6	
Farma Valle	03:45	569,0	14,66	0,320	7,8	823	5,6	
Farma Valle	04:00	570,1	14,67	0,320	7,8	827	5,5	
Farma Valle	04:15	580,6	15,79	0,318	7,8	817	5,5	
Farma Valle	04:30	574,1	14,64	0,319	7,8	817	5,5	
Farma Valle	04:45	563,5	15,72	0,321	7,8	825	5,5	
Farma Valle	05:00	581,7	15,68	0,320	7,8	822	5,5	
Farma Valle	05:15	555,0	15,55	0,320	7,8	822	5,5	
Farma Valle	05:30	583,3	14,86	0,320	7,8	818	5,4	
Farma Valle	05:45	562,3	15,83	0,320	7,8	821	5,4	
Farma Valle	06:00	558,1	14,77	0,318	7,8	818	5,4	
Farma Valle	06:15	580,3	14,79	0,320	7,8	827	5,4	
Farma Valle	06:30	562,8	14,83	0,321	7,8	825	5,4	
Farma Valle	06:45	554,5	14,62	0,324	7,8	822	5,3	
Farma Valle	07:00	575,1	14,79	0,323	7,8	825	5,3	
Farma Valle		07:15	553,8	14,30	0,325	7,8	824	5,3
Farma Valle		07:30	550,1	14,44	0,325	7,8	817	5,3
Farma Valle		07:45	552,3	15,56	0,326	7,8	822	5,3
Farma Valle		08:00	565,6	14,62	0,327	7,8	815	5,2
Farma Valle		08:15	549,5	15,41	0,330	7,8	821	5,2
Farma Valle		08:30	577,8	15,62	0,331	7,8	816	5,2
Farma Valle		08:45	583,5	15,12	0,331	7,8	817	5,2
Farma Valle		09:00	558,9	15,92	0,335	7,8	822	5,2
Farma Valle		09:15	587,4	15,49	0,335	7,8	823	5,2
Farma Valle		09:30	579,7	15,66	0,334	7,8	819	5,2
Farma Valle		09:45	571,2	15,34	0,336	7,8	822	5,2
Farma Valle		10:00	586,7	15,36	0,336	7,8	824	5,2
Farma Valle		10:15	582,1	15,62	0,339	7,8	826	5,2
Farma Valle		10:30	583,4	15,54	0,337	7,8	824	5,2
Farma Valle		10:45	572,3	15,35	0,336	7,8	825	5,2
Farma Valle		11:00	563,7	16,67	0,336	7,8	822	5,2
Farma Valle		11:15	586,9	16,72	0,336	7,8	829	5,2
Farma Valle		11:30	573,1	15,49	0,335	7,8	832	5,2
Farma Valle		11:45	587,3	16,49	0,334	7,8	829	5,3
Farma Valle		12:00	560,3	16,91	0,330	7,8	820	5,3
Farma Valle		12:15	573,3	15,66	0,330	7,8	823	5,3
Farma Valle		12:30	570,4	16,39	0,327	7,8	835	5,4
Farma Valle		12:45	571,7	16,09	0,324	7,8	821	5,4
Farma Valle		13:00	568,2	16,71	0,321	7,8	832	5,4
Farma Valle		13:15	556,2	16,64	0,319	7,8	831	5,5
Farma Valle		13:30	564,4	16,74	0,319	7,8	829	5,5
Farma Valle		13:45	550,2	15,53	0,313	7,8	832	5,5
Farma Valle		14:00	553,4	16,53	0,314	7,8	825	5,5
Farma Valle		14:15	558,4	15,43	0,314	7,8	829	5,6
Farma Valle		14:30	555,0	15,37	0,314	7,8	830	5,6
Farma Valle		14:45	556,1	16,55	0,314	7,8	835	5,6
Farma Valle		15:00	537,6	15,21	0,315	7,8	836	5,6
Farma Valle		15:15	545,6	15,13	0,314	7,8	837	5,6

Parametri Analizzati								
Centralina	Data	Ora	Potenziale Redox(ORP) mV	Ossigeno Disciolto ppm	Livello idrometrico m	pH	Conducibilità a 25°C µS/cm2	Temperatura Acqua °C
Farma Valle	13/05/2015	15:30	530,5	15,09	0,314	7,8	829	5,7
Farma Valle		15:45	546,2	16,06	0,316	7,8	840	5,7
Farma Valle		16:00	524,0	15,87	0,316	7,8	840	5,7
Farma Valle		16:15	538,3	14,99	0,316	7,8	842	5,7
Farma Valle		16:30	513,1	15,98	0,317	7,8	837	5,7
Farma Valle		16:45	531,1	16,02	0,318	7,8	833	5,7
Farma Valle		17:00	529,2	15,99	0,320	7,8	837	5,8
Farma Valle		17:15	510,1	15,68	0,320	7,8	839	5,8
Farma Valle		17:30	523,1	15,78	0,321	7,8	836	5,8
Farma Valle		17:45	522,4	14,68	0,322	7,8	837	5,8
Farma Valle		18:00	512,3	15,65	0,321	7,8	832	5,8
Farma Valle		18:15	516,3	15,61	0,322	7,8	832	5,8
Farma Valle		18:30	512,2	14,73	0,325	7,8	836	5,8
Farma Valle		18:45	538,1	15,80	0,326	7,8	840	5,8
Farma Valle		19:00	522,7	14,76	0,327	7,8	837	5,8
Farma Valle		19:15	539,6	14,43	0,326	7,8	832	5,8
Farma Valle		19:30	530,4	15,79	0,327	7,8	839	5,8
Farma Valle		19:45	524,8	14,73	0,327	7,8	844	5,8
Farma Valle		20:00	514,7	15,20	0,327	7,8	843	5,8
Farma Valle		20:15	529,4	14,84	0,327	7,8	840	5,8
Farma Valle		20:30	517,0	15,09	0,326	7,8	834	5,8
Farma Valle		20:45	525,1	15,19	0,328	7,8	843	5,8
Farma Valle		21:00	527,2	14,92	0,326	7,8	844	5,7
Farma Valle		21:15	535,5	13,74	0,326	7,8	841	5,7
Farma Valle		21:30	535,3	13,79	0,327	7,8	837	5,7
Farma Valle		21:45	519,7	14,35	0,328	7,8	840	5,7
Farma Valle		22:00	533,5	15,26	0,326	7,8	833	5,7
Farma Valle		22:15	541,4	13,97	0,327	7,8	831	5,7
Farma Valle		22:30	516,5	15,10	0,326	7,8	841	5,7
Farma Valle		22:45	535,8	14,38	0,327	7,8	839	5,7
Farma Valle		23:00	525,4	14,68	0,327	7,8	840	5,7
Farma Valle		23:15	536,3	14,86	0,329	7,8	839	5,7
Farma Valle		23:30	535,7	13,98	0,327	7,8	839	5,7
Farma Valle		23:45	542,9	15,30	0,326	7,8	825	5,7
Farma Valle		00:00	517,8	15,29	0,326	7,8	829	5,7
Farma Valle		00:15	523,8	15,50	0,324	7,8	837	5,7
Farma Valle		00:30	524,1	14,59	0,324	7,8	832	5,6
Farma Valle		00:45	522,1	15,59	0,325	7,8	833	5,6
Farma Valle		01:00	535,8	15,64	0,324	7,8	838	5,6
Farma Valle		01:15	528,1	15,55	0,324	7,8	828	5,6
Farma Valle		01:30	520,5	14,40	0,324	7,8	837	5,6
Farma Valle		01:45	542,4	13,71	0,325	7,8	825	5,6
Farma Valle	02:00	485,9	14,62	0,323	7,8	837	5,6	
Farma Valle	02:15	473,4	14,71	0,324	7,8	831	5,6	
Farma Valle	02:30	453,7	14,79	0,324	7,8	836	5,6	
Farma Valle	02:45	449,7	15,76	0,323	7,8	828	5,6	
Farma Valle	03:00	445,0	15,96	0,323	7,8	827	5,6	
Farma Valle	03:15	457,3	15,03	0,320	7,8	836	5,6	
Farma Valle	03:30	450,6	15,11	0,320	7,8	834	5,6	
Farma Valle	03:45	469,6	15,08	0,320	7,8	834	5,6	
Farma Valle	04:00	453,0	16,12	0,321	7,8	822	5,6	
Farma Valle	04:15	471,8	16,24	0,321	7,8	821	5,6	
Farma Valle	04:30	461,3	15,06	0,321	7,8	824	5,5	
Farma Valle	04:45	475,9	15,35	0,321	7,8	831	5,5	
Farma Valle	05:00	458,7	16,31	0,322	7,8	832	5,6	
Farma Valle	05:15	486,9	16,30	0,325	7,8	829	5,6	
Farma Valle	05:30	466,8	15,42	0,326	7,8	830	5,6	
Farma Valle	05:45	482,1	15,05	0,327	7,8	836	5,6	
Farma Valle	06:00	491,3	16,08	0,329	7,8	826	5,6	
Farma Valle	06:15	484,1	16,11	0,328	7,8	826	5,6	
Farma Valle	06:30	488,1	16,33	0,326	7,8	826	5,6	
Farma Valle	06:45	489,1	15,79	0,326	7,8	833	5,6	
Farma Valle	07:00	497,0	15,05	0,325	7,8	834	5,6	
Farma Valle	07:15	508,5	15,82	0,324	7,8	835	5,6	
Farma Valle	07:30	490,4	15,83	0,325	7,8	835	5,6	
Farma Valle	07:45	490,4	16,75	0,326	7,8	830	5,6	
Farma Valle	08:00	496,2	16,03	0,326	7,8	832	5,6	
Farma Valle	08:15	521,9	16,86	0,328	7,8	838	5,6	
Farma Valle	08:30	497,6	16,17	0,329	7,8	833	5,6	
Farma Valle	08:45	517,6	16,30	0,330	7,8	835	5,7	
Farma Valle	09:00	507,4	16,37	0,331	7,8	835	5,7	
Farma Valle	09:15	513,6	17,38	0,330	7,7	842	5,7	
Farma Valle	09:30	508,0	17,39	0,332	7,7	840	5,8	
Farma Valle	09:45	531,5	16,51	0,332	7,7	838	5,8	
Farma Valle	10:00	523,0	16,57	0,332	7,7	839	5,8	
Farma Valle	10:15	524,6	16,62	0,332	7,8	843	5,8	
Farma Valle	10:30	520,2	16,74	0,330	7,8	829	5,8	
Farma Valle	10:45	529,6	16,81	0,328	7,8	830	5,9	
Farma Valle	11:00	516,0	16,99	0,327	7,8	843	5,9	
Farma Valle	11:15	522,0	18,01	0,325	7,8	841	6,0	
Farma Valle	11:30	508,1	18,00	0,325	7,8	830	6,0	
Farma Valle	11:45	517,9	17,97	0,325	7,8	842	6,1	
Farma Valle	12:00	535,9	17,88	0,324	7,8	837	6,2	
Farma Valle	12:15	514,8	18,03	0,322	7,8	832	6,2	
Farma Valle	12:30	527,9	17,99	0,320	7,8	845	6,3	
Farma Valle	12:45	530,1	17,76	0,318	7,7	844	6,4	

Parametri Analizzati								
Centralina	Data	Ora	Potenziale Redox(ORP) mV	Ossigeno Disciolto ppm	Livello idrometrico m	pH	Conducibilità a 25°C µS/cm2	Temperatura Acqua °C
Farma Valle	14/05/2015	13:00	525,1	17,74	0,320	7,8	847	6,4
Farma Valle		13:15	524,4	17,81	0,319	7,8	838	6,4
Farma Valle		13:30	526,8	17,80	0,319	7,8	836	6,4
Farma Valle		13:45	534,9	16,62	0,317	7,8	839	6,4
Farma Valle		14:00	529,1	16,46	0,318	7,8	840	6,4
Farma Valle		14:15	544,2	16,27	0,318	7,8	841	6,5
Farma Valle		14:30	529,5	17,31	0,318	7,8	836	6,5
Farma Valle		14:45	536,9	16,43	0,318	7,8	837	6,6
Farma Valle		15:00	540,6	16,32	0,316	7,7	848	6,6
Farma Valle		15:15	528,9	16,44	0,316	7,7	837	6,7
Farma Valle		15:30	519,2	16,26	0,316	7,7	846	6,7
Farma Valle		15:45	534,0	16,09	0,315	7,7	844	6,7
Farma Valle		16:00	534,3	16,26	0,312	7,7	838	6,7
Farma Valle		16:15	543,8	16,10	0,312	7,7	848	6,7
Farma Valle		16:30	520,2	15,62	0,313	7,7	855	6,8
Farma Valle		16:45	523,9	15,82	0,314	7,7	853	6,8
Farma Valle		17:00	538,4	16,89	0,315	7,7	843	6,8
Farma Valle		17:15	529,0	16,66	0,315	7,7	848	6,8
Farma Valle		17:30	531,8	16,63	0,315	7,7	844	6,8
Farma Valle		17:45	536,5	15,56	0,317	7,7	848	6,8
Farma Valle		18:00	536,7	16,56	0,319	7,7	841	6,8
Farma Valle		18:15	518,0	15,52	0,320	7,7	851	6,8
Farma Valle		18:30	520,8	15,57	0,321	7,7	841	6,9
Farma Valle		18:45	525,2	16,30	0,321	7,7	849	6,9
Farma Valle		19:00	533,8	16,30	0,321	7,7	841	6,9
Farma Valle		19:15	534,9	16,19	0,321	7,7	853	6,9
Farma Valle		19:30	539,1	14,99	0,322	7,7	854	6,9
Farma Valle		19:45	546,4	15,14	0,321	7,7	852	6,9
Farma Valle		20:00	549,0	16,15	0,321	7,7	847	6,9
Farma Valle		20:15	538,5	16,08	0,321	7,7	852	6,8
Farma Valle		20:30	528,7	15,88	0,323	7,7	855	6,8
Farma Valle		20:45	552,7	16,06	0,322	7,7	850	6,8
Farma Valle		21:00	537,0	14,95	0,323	7,7	848	6,8
Farma Valle		21:15	555,3	15,90	0,323	7,7	849	6,8
Farma Valle		21:30	546,3	15,67	0,323	7,7	849	6,8
Farma Valle		21:45	532,8	14,33	0,324	7,7	844	6,9
Farma Valle		22:00	544,3	13,66	0,323	7,7	856	6,9
Farma Valle		22:15	531,6	14,69	0,322	7,7	854	6,8
Farma Valle		22:30	535,0	14,86	0,323	7,7	840	6,8
Farma Valle		22:45	557,4	14,61	0,323	7,7	851	6,8
Farma Valle		23:00	549,6	14,86	0,323	7,7	846	6,8
Farma Valle		23:15	557,2	14,29	0,322	7,7	842	6,8
Farma Valle		23:30	559,9	14,45	0,323	7,7	837	6,8
Farma Valle		23:45	558,8	15,12	0,323	7,7	846	6,8
Farma Valle		00:00	560,1	14,64	0,323	7,7	851	6,8
Farma Valle		00:15	556,3	15,55	0,322	7,7	836	6,9
Farma Valle		00:30	545,4	15,88	0,321	7,7	847	6,8
Farma Valle		00:45	553,4	15,24	0,322	7,7	839	6,8
Farma Valle		01:00	540,0	15,95	0,321	7,7	847	6,9
Farma Valle		01:15	546,8	14,67	0,319	7,7	847	6,8
Farma Valle		01:30	542,2	15,84	0,321	7,7	835	6,8
Farma Valle	01:45	541,2	15,17	0,321	7,7	838	6,8	
Farma Valle	02:00	559,3	16,16	0,323	7,7	839	6,8	
Farma Valle	02:15	550,0	15,87	0,325	7,7	836	6,8	
Farma Valle	02:30	553,6	15,16	0,324	7,7	835	6,8	
Farma Valle	02:45	537,7	15,17	0,324	7,7	840	6,8	
Farma Valle	03:00	561,9	14,78	0,324	7,7	838	6,8	
Farma Valle	03:15	567,9	15,36	0,323	7,7	839	6,8	
Farma Valle	03:30	567,7	15,10	0,323	7,7	846	6,8	
Farma Valle	03:45	549,2	14,93	0,322	7,7	843	6,8	
Farma Valle	04:00	568,9	16,19	0,322	7,7	842	6,8	
Farma Valle	04:15	546,7	16,20	0,320	7,7	835	6,8	
Farma Valle	04:30	550,5	16,63	0,319	7,7	849	6,8	
Farma Valle	04:45	546,4	15,37	0,318	7,7	846	6,8	
Farma Valle	05:00	543,9	15,63	0,319	7,7	837	6,8	
Farma Valle	05:15	575,0	16,38	0,320	7,7	840	6,9	
Farma Valle	05:30	557,9	15,36	0,319	7,7	849	6,9	
Farma Valle	05:45	575,2	16,37	0,318	7,7	839	6,9	
Farma Valle	06:00	569,9	16,51	0,318	7,7	844	6,9	
Farma Valle	06:15	550,6	16,36	0,318	7,7	843	6,9	
Farma Valle	06:30	573,3	15,49	0,319	7,7	836	6,9	
Farma Valle	06:45	552,7	15,30	0,320	7,7	841	6,9	
Farma Valle	07:00	553,3	15,35	0,320	7,7	838	6,9	
Farma Valle		07:15	564,5	15,42	0,321	7,7	849	6,9
Farma Valle		07:30	563,3	15,53	0,321	7,7	844	6,9
Farma Valle		07:45	561,1	16,55	0,321	7,7	851	6,9
Farma Valle		08:00	557,7	16,55	0,321	7,7	850	6,9
Farma Valle		08:15	554,4	15,42	0,321	7,7	846	6,9
Farma Valle		08:30	556,0	16,72	0,324	7,7	839	7,0
Farma Valle		08:45	551,8	16,55	0,324	7,7	839	7,0
Farma Valle		09:00	550,4	16,98	0,324	7,7	850	7,0
Farma Valle		09:15	562,0	15,84	0,324	7,7	841	7,0
Farma Valle		09:30	572,6	17,08	0,324	7,7	840	7,1
Farma Valle		09:45	555,6	17,16	0,325	7,7	841	7,1
Farma Valle		10:00	551,5	16,33	0,324	7,7	842	7,1
Farma Valle		10:15	576,6	17,25	0,324	7,7	846	7,2

Parametri Analizzati								
Centralina	Data	Ora	Potenziale Redox(ORP) mV	Ossigeno Disciolto ppm	Livello idrometrico m	pH	Conducibilità a 25°C µS/cm2	Temperatura Acqua °C
Farma Valle	15/05/2015	10:30	574,7	17,18	0,326	7,7	843	7,2
Farma Valle		10:45	564,1	17,47	0,325	7,7	853	7,2
Farma Valle		11:00	556,4	16,22	0,324	7,7	847	7,3
Farma Valle		11:15	576,8	16,19	0,323	7,7	842	7,3
Farma Valle		11:30	572,1	16,32	0,322	7,7	854	7,3
Farma Valle		11:45	553,4	17,17	0,317	7,7	842	7,4
Farma Valle		12:00	556,9	16,19	0,317	7,7	842	7,4
Farma Valle		12:15	580,2	16,25	0,314	7,7	841	7,5
Farma Valle		12:30	563,4	17,34	0,312	7,7	844	7,5
Farma Valle		12:45	556,9	17,59	0,310	7,7	849	7,6
Farma Valle		13:00	551,4	16,40	0,307	7,7	852	7,6
Farma Valle		13:15	569,8	16,46	0,307	7,7	848	7,7
Farma Valle		13:30	561,8	17,39	0,306	7,7	850	7,7
Farma Valle		13:45	562,0	16,39	0,306	7,7	843	7,8
Farma Valle		14:00	574,7	16,32	0,306	7,7	854	7,8
Farma Valle		14:15	569,0	17,46	0,304	7,7	849	7,9
Farma Valle		14:30	552,9	17,46	0,304	7,7	852	7,9
Farma Valle		14:45	576,4	17,47	0,305	7,7	850	8,0
Farma Valle		15:00	560,7	16,46	0,306	7,7	845	8,0
Farma Valle		15:15	568,7	17,49	0,306	7,7	853	8,0
Farma Valle		15:30	571,7	17,65	0,307	7,7	858	8,1
Farma Valle		15:45	561,6	16,66	0,305	7,7	849	8,1
Farma Valle		16:00	576,1	16,56	0,304	7,7	856	8,1
Farma Valle		16:15	581,6	17,57	0,305	7,7	854	8,1
Farma Valle		16:30	572,1	17,84	0,305	7,7	860	8,2
Farma Valle		16:45	572,4	17,43	0,306	7,7	851	8,2
Farma Valle		17:00	577,9	16,48	0,306	7,7	850	8,2
Farma Valle		17:15	571,0	17,60	0,306	7,7	846	8,2
Farma Valle		17:30	568,9	16,57	0,306	7,7	846	8,2
Farma Valle		17:45	550,0	16,60	0,309	7,7	849	8,2
Farma Valle		18:00	548,1	16,47	0,311	7,7	856	8,2
Farma Valle		18:15	546,9	17,47	0,311	7,7	851	8,2
Farma Valle		18:30	565,5	17,28	0,312	7,7	853	8,2
Farma Valle		18:45	571,1	16,22	0,312	7,7	845	8,2
Farma Valle		19:00	573,8	16,15	0,311	7,7	852	8,2
Farma Valle		19:15	552,3	17,15	0,311	7,7	846	8,2
Farma Valle		19:30	571,5	16,98	0,311	7,7	845	8,2
Farma Valle		19:45	575,7	15,94	0,312	7,7	852	8,2
Farma Valle		20:00	557,8	16,03	0,311	7,7	858	8,2
Farma Valle		20:15	572,9	15,81	0,310	7,7	848	8,2
Farma Valle		20:30	570,8	15,85	0,311	7,7	860	8,2
Farma Valle		20:45	582,0	15,94	0,310	7,7	849	8,2
Farma Valle		21:00	572,0	16,50	0,311	7,7	849	8,2
Farma Valle		21:15	566,7	16,74	0,311	7,7	851	8,2
Farma Valle		21:30	572,8	16,22	0,311	7,7	853	8,2
Farma Valle		21:45	556,1	16,63	0,311	7,7	845	8,2
Farma Valle		22:00	568,5	16,68	0,312	7,7	848	8,2
Farma Valle		22:15	581,4	15,68	0,312	7,7	846	8,2
Farma Valle		22:30	579,6	15,55	0,313	7,7	852	8,2
Farma Valle		22:45	584,1	15,56	0,312	7,7	847	8,2
Farma Valle		23:00	559,6	15,38	0,311	7,7	851	8,2
Farma Valle		23:15	574,6	15,23	0,310	7,7	843	8,2
Farma Valle		23:30	578,2	16,59	0,310	7,7	844	8,2
Farma Valle		23:45	561,7	16,65	0,311	7,7	846	8,2
Farma Valle		00:00	583,8	16,88	0,310	7,7	853	8,2
Farma Valle		00:15	558,4	16,73	0,309	7,7	844	8,2
Farma Valle		00:30	571,3	16,70	0,309	7,7	856	8,2
Farma Valle		00:45	570,1	16,74	0,308	7,7	852	8,2
Farma Valle		01:00	580,3	16,01	0,306	7,7	842	8,2
Farma Valle		01:15	565,3	15,47	0,306	7,7	841	8,2
Farma Valle	01:30	572,8	16,56	0,307	7,7	843	8,2	
Farma Valle	01:45	553,6	17,08	0,305	7,7	855	8,2	
Farma Valle	02:00	570,8	17,24	0,306	7,7	840	8,2	
Farma Valle	02:15	570,7	16,89	0,306	7,7	842	8,2	
Farma Valle	02:30	565,6	16,08	0,307	7,7	848	8,2	
Farma Valle	02:45	559,1	17,10	0,306	7,7	840	8,2	
Farma Valle	03:00	578,8	15,95	0,306	7,7	852	8,2	
Farma Valle	03:15	558,1	15,93	0,305	7,7	846	8,2	
Farma Valle	03:30	556,8	16,08	0,302	7,7	851	8,2	
Farma Valle	03:45	568,9	17,01	0,303	7,7	846	8,2	
Farma Valle	04:00	574,3	15,88	0,303	7,7	844	8,3	
Farma Valle	04:15	580,0	17,19	0,302	7,7	848	8,3	
Farma Valle	04:30	563,3	16,01	0,302	7,7	839	8,3	
Farma Valle	04:45	560,6	16,18	0,301	7,7	849	8,3	
Farma Valle	05:00	560,1	16,51	0,300	7,7	840	8,3	
Farma Valle	05:15	553,0	15,40	0,298	7,7	845	8,3	
Farma Valle	05:30	581,0	17,05	0,296	7,7	851	8,3	
Farma Valle	05:45	581,3	17,74	0,297	7,7	841	8,3	
Farma Valle	06:00	554,8	17,51	0,296	7,7	839	8,3	
Farma Valle	06:15	580,4	16,52	0,297	7,7	841	8,3	
Farma Valle	06:30	566,7	16,95	0,297	7,7	840	8,3	
Farma Valle	06:45	574,9	16,60	0,296	7,7	846	8,3	
Farma Valle	07:00	580,6	17,23	0,296	7,7	844	8,3	
Farma Valle	07:15	572,3	16,60	0,297	7,7	851	8,3	
Farma Valle	07:30	557,2	16,42	0,296	7,7	842	8,3	
Farma Valle	07:45	583,8	16,76	0,296	7,7	844	8,3	

Parametri Analizzati								
Centralina	Data	Ora	Potenziale Redox(ORP) mV	Ossigeno Disciolto ppm	Livello idrometrico m	pH	Conducibilità a 25°C µS/cm2	Temperatura Acqua °C
Farma Valle	16/05/2015	08:00	577,2	17,68	0,297	7,7	844	8,3
Farma Valle		08:15	558,6	17,77	0,298	7,7	843	8,3
Farma Valle		08:30	559,0	16,96	0,299	7,7	842	8,3
Farma Valle		08:45	560,5	17,96	0,298	7,7	851	8,3
Farma Valle		09:00	563,6	16,86	0,299	7,7	844	8,3
Farma Valle		09:15	570,5	17,23	0,299	7,7	854	8,3
Farma Valle		09:30	580,8	18,15	0,300	7,7	856	8,4
Farma Valle		09:45	561,7	18,30	0,301	7,7	841	8,4
Farma Valle		10:00	565,1	18,44	0,302	7,7	845	8,4
Farma Valle		10:15	566,2	18,49	0,304	7,7	851	8,4
Farma Valle		10:30	564,5	17,59	0,304	7,7	856	8,4
Farma Valle		10:45	580,5	17,62	0,302	7,7	844	8,4
Farma Valle		11:00	568,1	17,61	0,302	7,7	849	8,4
Farma Valle		11:15	585,3	18,67	0,300	7,7	850	8,5
Farma Valle		11:30	568,9	18,73	0,298	7,7	843	8,5
Farma Valle		11:45	587,0	18,70	0,296	7,7	840	8,5
Farma Valle		12:00	588,0	18,72	0,294	7,7	841	8,6
Farma Valle		12:15	564,8	17,63	0,293	7,7	848	8,6
Farma Valle		12:30	562,3	18,00	0,291	7,7	847	8,6
Farma Valle		12:45	558,4	17,58	0,291	7,7	842	8,7
Farma Valle		13:00	561,7	17,64	0,289	7,7	857	8,7
Farma Valle		13:15	564,4	17,44	0,287	7,7	845	8,7
Farma Valle		13:30	560,5	17,61	0,285	7,7	851	8,8
Farma Valle		13:45	576,8	17,36	0,284	7,7	859	8,8
Farma Valle		14:00	554,1	17,46	0,282	7,7	851	8,8
Farma Valle		14:15	578,0	17,20	0,278	7,7	851	8,9
Farma Valle		14:30	560,3	17,12	0,277	7,7	847	8,9
Farma Valle		14:45	575,1	17,99	0,275	7,7	848	8,9
Farma Valle		15:00	544,5	17,83	0,274	7,7	859	8,9
Farma Valle		15:15	571,0	17,98	0,274	7,7	851	9,0
Farma Valle		15:30	552,2	17,98	0,274	7,7	858	9,0
Farma Valle		15:45	571,2	17,15	0,275	7,7	851	9,0
Farma Valle		16:00	553,4	17,00	0,274	7,7	855	9,0
Farma Valle		16:15	552,0	18,07	0,274	7,7	854	9,1
Farma Valle		16:30	561,6	17,18	0,274	7,7	859	9,1
Farma Valle		16:45	569,0	17,04	0,274	7,7	858	9,1
Farma Valle		17:00	582,8	18,18	0,274	7,7	852	9,1
Farma Valle		17:15	576,3	18,09	0,272	7,7	851	9,1
Farma Valle		17:30	569,5	18,13	0,271	7,7	851	9,1
Farma Valle		17:45	565,4	17,10	0,272	7,7	849	9,2
Farma Valle		18:00	563,9	18,08	0,272	7,7	851	9,2
Farma Valle		18:15	580,3	18,09	0,273	7,7	862	9,2
Farma Valle		18:30	583,9	16,12	0,273	7,7	857	9,2
Farma Valle		18:45	572,6	18,02	0,274	7,7	851	9,2
Farma Valle		19:00	573,1	16,93	0,274	7,7	854	9,2
Farma Valle		19:15	558,4	16,89	0,274	7,7	849	9,2
Farma Valle		19:30	577,6	16,82	0,277	7,7	852	9,2
Farma Valle		19:45	555,4	17,49	0,277	7,7	846	9,2
Farma Valle	20:00	568,8	17,75	0,278	7,7	849	9,2	
Farma Valle	20:15	563,5	17,57	0,280	7,7	845	9,2	
Farma Valle	20:30	562,3	17,80	0,282	7,7	856	9,2	
Farma Valle	20:45	563,5	17,43	0,281	7,7	847	9,2	
Farma Valle	21:00	551,3	16,49	0,279	7,7	860	9,2	
Farma Valle	21:15	567,4	16,44	0,278	7,7	851	9,2	
Farma Valle	21:30	552,8	17,40	0,278	7,7	852	9,2	
Farma Valle	21:45	564,7	16,33	0,278	7,7	855	9,2	
Farma Valle	22:00	583,0	17,09	0,277	7,7	860	9,2	
Farma Valle	22:15	569,1	17,30	0,276	7,7	851	9,2	
Farma Valle	22:30	557,1	16,09	0,276	7,7	855	9,2	
Farma Valle	22:45	530,7	16,29	0,277	7,7	858	9,2	
Farma Valle	23:00	465,4	16,30	0,277	7,7	847	9,2	
Farma Valle	23:15	446,9	16,29	0,274	7,7	850	9,2	
Farma Valle	23:30	414,8	16,34	0,272	7,7	859	9,2	
Farma Valle	23:45	431,2	16,24	0,271	7,7	848	9,2	
Farma Valle	00:00	432,8	16,33	0,269	7,7	849	9,2	
Farma Valle	00:15	448,7	15,93	0,267	7,7	849	9,2	
Farma Valle	00:30	437,2	15,94	0,264	7,7	858	9,3	
Farma Valle	00:45	459,9	17,00	0,262	7,7	859	9,3	
Farma Valle	01:00	460,6	17,21	0,260	7,7	850	9,3	
Farma Valle	01:15	447,9	17,33	0,264	7,7	845	9,3	
Farma Valle	01:30	459,3	16,39	0,265	7,7	849	9,3	
Farma Valle	01:45	455,2	16,25	0,272	7,7	845	9,3	
Farma Valle	02:00	479,3	17,30	0,270	7,7	849	9,3	
Farma Valle	02:15	480,2	17,32	0,270	7,7	854	9,3	
Farma Valle	02:30	470,2	17,37	0,270	7,7	844	9,3	
Farma Valle	02:45	495,9	16,50	0,269	7,7	843	9,3	
Farma Valle	03:00	475,7	17,21	0,270	7,7	848	9,3	
Farma Valle	03:15	479,3	17,39	0,272	7,7	843	9,4	
Farma Valle	03:30	490,2	17,38	0,274	7,7	858	9,4	
Farma Valle	03:45	494,1	16,24	0,271	7,7	855	9,4	
Farma Valle	04:00	506,9	17,58	0,271	7,7	848	9,4	
Farma Valle	04:15	493,2	17,38	0,280	7,8	848	9,4	
Farma Valle	04:30	509,0	17,40	0,282	8,1	850	9,6	
Farma Valle	04:45	505,5	16,72	0,281	8,2	843	9,8	
Farma Valle	05:00	507,2	16,68	0,279	8,1	858	9,9	
Farma Valle	05:15	499,9	16,56	0,278	8,0	850	9,9	

Parametri Analizzati								
Centralina	Data	Ora	Potenziale Redox(ORP) mV	Ossigeno Disciolto ppm	Livello idrometrico m	pH	Conducibilità a 25°C µS/cm2	Temperatura Acqua °C
Farma Valle		05:30	517,4	17,56	0,278	8,0	847	10,0
Farma Valle		05:45	500,3	16,63	0,278	7,9	857	10,0
Farma Valle		06:00	517,2	17,63	0,277	7,9	851	10,0
Farma Valle		06:15	517,1	16,74	0,276	7,9	856	10,1
Farma Valle		06:30	525,3	16,79	0,276	7,9	859	10,1
Farma Valle		06:45	504,7	16,53	0,277	8,0	853	10,1
Farma Valle		07:00	518,8	16,69	0,277	8,0	854	10,1
Farma Valle		07:15	507,6	17,65	0,274	8,0	845	10,1
Farma Valle		07:30	521,3	17,60	0,272	8,0	856	10,1
Farma Valle		07:45	512,1	17,64	0,271	8,0	861	10,2
Farma Valle		08:00	528,9	16,68	0,269	8,0	848	10,2
Farma Valle		08:15	529,9	16,74	0,267	8,0	853	10,2
Farma Valle		08:30	505,7	18,02	0,264	8,1	854	10,2
Farma Valle		08:45	524,8	17,82	0,262	8,1	858	10,2
Farma Valle		09:00	503,2	18,15	0,260	8,1	855	10,2
Farma Valle		09:15	516,0	18,23	0,264	8,1	858	10,2
Farma Valle		09:30	530,8	18,39	0,265	8,1	853	10,2
Farma Valle		09:45	506,6	18,42	0,272	8,1	852	10,2
Farma Valle		10:00	533,7	17,27	0,270	8,1	851	10,2
Farma Valle		10:15	534,0	18,64	0,270	8,1	865	10,2
Farma Valle		10:30	518,0	18,45	0,270	8,1	850	10,2
Farma Valle		10:45	532,1	17,68	0,269	8,1	854	10,2
Farma Valle		11:00	510,2	17,44	0,270	8,1	861	10,2
Farma Valle		11:15	512,4	18,70	0,272	8,0	865	10,2
Farma Valle		11:30	514,5	18,67	0,274	8,1	854	10,2
Farma Valle		11:45	525,9	17,53	0,271	8,1	860	10,2
Farma Valle		12:00	528,8	17,57	0,271	8,1	863	10,3
Farma Valle		12:15	508,3	17,78	0,300	8,0	863	10,3
Farma Valle		12:30	532,0	18,65	0,301	8,0	864	10,3
Farma Valle		12:45	525,6	17,53	0,302	8,0	854	10,3
Farma Valle		13:00	526,9	17,30	0,304	8,0	852	10,3
Farma Valle		13:15	511,3	17,31	0,304	8,0	857	10,3
Farma Valle		13:30	525,3	18,27	0,302	8,0	856	10,3
Farma Valle		13:45	518,7	16,99	0,302	8,0	853	10,3
Farma Valle		14:00	539,0	18,03	0,300	8,0	861	10,3
Farma Valle		14:15	527,2	18,00	0,298	8,0	866	10,3
Farma Valle		14:30	526,7	16,92	0,296	8,0	861	10,3
Farma Valle		14:45	525,1	16,87	0,294	8,0	869	10,3
Farma Valle		15:00	543,7	16,63	0,293	8,0	859	10,3
Farma Valle		15:15	525,4	16,67	0,291	8,0	860	10,4
Farma Valle		15:30	524,6	15,50	0,291	8,0	863	10,4
Farma Valle		15:45	542,1	16,07	0,289	8,0	868	10,4
Farma Valle		16:00	539,5	16,18	0,287	8,0	862	10,4
Farma Valle		16:15	531,8	16,17	0,285	8,0	872	10,4
Farma Valle		16:30	549,7	16,08	0,284	8,0	876	10,4
Farma Valle		16:45	529,0	16,98	0,282	8,0	875	10,4
Farma Valle		17:00	547,3	16,97	0,278	8,0	868	10,4
Farma Valle		17:15	531,3	16,65	0,277	8,0	867	10,4
Farma Valle		17:30	543,4	15,73	0,275	8,0	869	10,4
Farma Valle		17:45	556,7	15,60	0,274	8,0	866	10,4
Farma Valle		18:00	536,5	15,68	0,274	8,0	863	10,4
Farma Valle		18:15	532,8	15,63	0,274	8,0	879	10,4
Farma Valle		18:30	552,7	16,46	0,275	8,0	877	10,4
Farma Valle		18:45	553,9	16,51	0,274	8,0	869	10,4
Farma Valle		19:00	538,6	16,45	0,274	8,0	868	10,4
Farma Valle	17/05/2015	19:15	553,9	16,38	0,274	8,0	877	10,4
Farma Valle		19:30	558,9	16,44	0,274	8,0	870	10,4
Farma Valle		19:45	547,7	15,45	0,274	8,0	878	10,4
Farma Valle		20:00	540,0	16,13	0,272	8,0	872	10,4
Farma Valle		20:15	536,0	16,31	0,271	8,0	881	10,4
Farma Valle		20:30	554,6	15,90	0,272	8,0	878	10,4
Farma Valle		20:45	533,7	14,95	0,272	8,0	869	10,3
Farma Valle		21:00	559,4	15,03	0,273	8,0	872	10,3
Farma Valle		21:15	540,9	15,04	0,273	8,0	877	10,3
Farma Valle		21:30	556,8	15,33	0,274	8,0	867	10,3
Farma Valle		21:45	546,2	16,00	0,274	8,0	865	10,3
Farma Valle		22:00	547,4	14,90	0,274	8,0	873	10,3
Farma Valle		22:15	555,1	14,95	0,277	8,0	863	10,3
Farma Valle		22:30	536,7	13,89	0,277	8,0	869	10,3
Farma Valle		22:45	552,7	14,88	0,278	8,0	865	10,3
Farma Valle		23:00	531,5	13,94	0,280	8,0	873	10,3
Farma Valle		23:15	552,7	16,11	0,282	8,0	870	10,3
Farma Valle		23:30	542,2	14,98	0,281	8,0	876	10,3
Farma Valle		23:45	532,5	15,87	0,279	8,0	876	10,3
Farma Valle		00:00	542,3	15,14	0,278	8,0	872	10,3
Farma Valle		00:15	550,1	14,94	0,278	8,0	870	10,3
Farma Valle		00:30	556,0	14,84	0,278	8,0	875	10,3
Farma Valle		00:45	566,6	15,69	0,640	8,0	866	10,3
Farma Valle		01:00	540,3	15,91	0,634	8,0	869	10,3
Farma Valle		01:15	539,8	15,93	0,627	8,0	859	10,2
Farma Valle		01:30	543,0	15,76	0,625	8,0	867	10,2
Farma Valle		01:45	547,0	15,34	0,623	8,0	872	10,2
Farma Valle		02:00	549,7	14,84	0,618	8,0	866	10,2
Farma Valle		02:15	545,5	15,38	0,616	8,0	872	10,2
Farma Valle		02:30	560,8	16,14	0,612	8,0	863	10,2
Farma Valle		02:45	544,3	16,33	0,609	8,0	868	10,2

Parametri Analizzati								
Centralina	Data	Ora	Potenziale Redox(ORP) mV	Ossigeno Disciolto ppm	Livello idrometrico m	pH	Conducibilità a 25°C µS/cm2	Temperatura Acqua °C
Farma Valle		03:00	559,8	15,31	0,602	8,0	858	10,1
Farma Valle		03:15	570,6	15,51	0,600	8,0	859	10,1
Farma Valle		03:30	566,1	15,38	0,596	8,0	869	10,1
Farma Valle		03:45	553,3	15,57	0,593	8,0	861	10,1
Farma Valle		04:00	568,0	16,31	0,591	8,0	870	10,0
Farma Valle		04:15	540,8	16,46	0,584	8,0	867	10,0
Farma Valle		04:30	561,3	15,58	0,581	8,0	863	10,0
Farma Valle		04:45	537,0	16,50	0,579	8,0	867	10,0
Farma Valle		05:00	551,5	16,54	0,576	8,0	861	10,0
Farma Valle		05:15	553,8	15,32	0,577	8,0	864	10,0
Farma Valle		05:30	556,9	15,95	0,574	8,0	867	9,9
Farma Valle		05:45	538,0	16,50	0,568	8,0	869	9,9
Farma Valle		06:00	546,0	15,76	0,569	8,0	863	9,9
Farma Valle		06:15	559,7	15,34	0,567	8,0	865	9,9
Farma Valle		06:30	553,4	16,82	0,563	8,0	864	9,9
Farma Valle		06:45	539,1	15,92	0,562	8,0	859	9,9
Farma Valle		07:00	549,1	14,80	0,565	8,0	870	9,9
Farma Valle		07:15	550,0	15,66	0,562	8,0	866	9,9
Farma Valle		07:30	546,5	15,68	0,560	8,0	861	9,8
Farma Valle		07:45	550,2	17,15	0,560	8,0	870	9,8
Farma Valle		08:00	540,6	16,00	0,558	8,0	869	9,8
Farma Valle		08:15	544,6	15,86	0,553	8,0	858	9,8
Farma Valle		08:30	545,3	16,02	0,550	8,0	861	9,8
Farma Valle		08:45	551,8	16,48	0,551	8,0	866	9,8
Farma Valle		09:00	551,0	15,92	0,550	8,0	872	9,8
Farma Valle		09:15	535,0	16,34	0,549	8,0	863	9,8
Farma Valle		09:30	547,5	16,13	0,550	8,0	874	9,8
Farma Valle		09:45	556,9	16,81	0,549	8,0	874	9,8
Farma Valle		10:00	560,7	17,48	0,550	8,0	872	9,8
Farma Valle		10:15	542,2	17,30	0,546	8,0	867	9,8
Farma Valle		10:30	544,7	16,91	0,544	8,0	873	9,8
Farma Valle		10:45	544,9	18,06	0,543	8,0	871	9,8
Farma Valle		11:00	538,0	16,94	0,537	8,0	870	9,8
Farma Valle		11:15	536,1	17,86	0,535	8,0	871	9,8
Farma Valle		11:30	558,4	17,75	0,532	8,0	868	9,8
Farma Valle		11:45	561,9	17,26	0,529	8,0	868	9,8
Farma Valle		12:00	547,3	17,12	0,523	8,0	873	9,8
Farma Valle		12:15	554,4	16,37	0,525	8,0	867	9,8
Farma Valle		12:30	543,7	16,77	0,520	8,0	879	9,8
Farma Valle		12:45	566,5	17,85	0,516	8,0	879	9,8
Farma Valle		13:00	560,4	16,84	0,515	8,0	870	9,9
Farma Valle		13:15	569,5	16,67	0,510	8,0	865	9,9
Farma Valle		13:30	560,7	16,55	0,507	8,0	865	9,9
Farma Valle		13:45	561,7	16,14	0,504	8,0	866	9,9
Farma Valle		14:00	545,7	17,29	0,500	8,0	876	9,9
Farma Valle		14:15	568,1	15,97	0,498	8,0	877	9,9
Farma Valle		14:30	563,9	17,17	0,494	8,0	871	9,9
Farma Valle		14:45	562,5	15,55	0,493	8,0	869	10,0
Farma Valle		15:00	542,1	16,82	0,489	8,0	884	10,0
Farma Valle		15:15	534,6	16,00	0,486	8,0	879	9,9
Farma Valle		15:30	553,7	16,60	0,486	8,0	873	9,9
Farma Valle		15:45	535,6	15,70	0,482	8,0	872	9,9
Farma Valle		16:00	531,8	16,47	0,482	8,0	876	9,9
Farma Valle		16:15	546,1	16,77	0,484	8,0	874	9,9
Farma Valle		16:30	522,3	16,62	0,480	8,0	889	9,8
Farma Valle		16:45	531,2	16,52	0,481	8,0	889	9,8
Farma Valle		17:00	538,0	16,10	0,478	8,0	890	9,8
Farma Valle		17:15	514,9	15,46	0,481	8,0	881	9,8
Farma Valle		17:30	504,4	15,49	0,482	8,0	879	9,8
Farma Valle		17:45	520,4	14,09	0,478	8,0	889	9,8
Farma Valle		18:00	503,2	15,89	0,475	8,0	887	9,8
Farma Valle		18:15	502,7	15,14	0,475	8,0	892	9,7
Farma Valle		18:30	498,3	15,40	0,475	8,0	891	9,7
Farma Valle		18:45	501,2	13,72	0,476	8,0	896	9,7
Farma Valle	18/05/2015	19:00	511,8	14,62	0,476	8,0	891	9,7
Farma Valle		19:15	513,8	14,77	0,476	8,0	882	9,7
Farma Valle		19:30	477,1	14,73	0,475	8,0	892	9,7
Farma Valle		19:45	452,5	14,65	0,476	8,0	894	9,7
Farma Valle		20:00	449,9	14,61	0,473	8,0	886	9,7
Farma Valle		20:15	466,8	14,87	0,474	8,0	886	9,7
Farma Valle		20:30	477,0	14,26	0,473	8,0	894	9,7
Farma Valle		20:45	454,5	14,98	0,470	8,0	888	9,7
Farma Valle		21:00	461,0	13,50	0,473	8,0	885	9,7
Farma Valle		21:15	474,7	14,67	0,470	8,0	887	9,7
Farma Valle		21:30	457,4	13,87	0,466	8,0	891	9,7
Farma Valle		21:45	457,1	14,10	0,467	8,0	886	9,7
Farma Valle		22:00	450,2	13,61	0,466	8,0	896	9,7
Farma Valle		22:15	454,3	13,90	0,465	8,0	895	9,7
Farma Valle		22:30	467,0	15,25	0,465	8,0	881	9,7
Farma Valle		22:45	471,7	15,11	0,463	8,0	884	9,7
Farma Valle		23:00	451,8	14,30	0,461	7,9	892	9,7
Farma Valle		23:15	457,2	13,49	0,462	8,0	887	9,7
Farma Valle		23:30	479,7	15,64	0,461	7,9	885	9,7
Farma Valle		23:45	463,5	15,45	0,462	7,9	878	9,7
Farma Valle		00:00	467,4	14,18	0,458	8,0	887	9,7
Farma Valle		00:15	466,7	14,72	0,457	8,0	878	9,6

Parametri Analizzati								
Centralina	Data	Ora	Potenziale Redox(ORP) mV	Ossigeno Disciolto ppm	Livello idrometrico m	pH	Conducibilità a 25°C µS/cm2	Temperatura Acqua °C
Farma Valle		00:30	485,4	14,05	0,456	7,9	880	9,6
Farma Valle		00:45	496,9	14,16	0,456	7,9	879	9,6
Farma Valle		01:00	483,8	14,58	0,454	7,9	878	9,6
Farma Valle		01:15	499,3	14,82	0,451	7,9	889	9,6
Farma Valle		01:30	494,7	14,32	0,450	7,9	880	9,6
Farma Valle		01:45	489,8	14,87	0,449	7,9	883	9,6
Farma Valle		02:00	498,9	14,59	0,451	7,9	878	9,6
Farma Valle		02:15	502,1	14,60	0,452	7,9	877	9,6
Farma Valle		02:30	511,7	15,53	0,453	7,9	887	9,6
Farma Valle		02:45	504,7	14,68	0,453	7,9	880	9,6
Farma Valle		03:00	508,9	14,72	0,450	7,9	881	9,6
Farma Valle		03:15	523,3	16,19	0,451	7,9	878	9,6
Farma Valle		03:30	525,5	13,70	0,449	7,9	883	9,6
Farma Valle		03:45	520,6	14,39	0,448	7,9	884	9,6
Farma Valle		04:00	528,1	14,55	0,449	7,9	884	9,6
Farma Valle		04:15	508,7	15,88	0,449	7,9	884	9,5
Farma Valle		04:30	535,2	15,13	0,448	7,9	873	9,5
Farma Valle		04:45	535,8	15,44	0,449	7,9	886	9,5
Farma Valle		05:00	538,8	14,88	0,448	7,9	875	9,5
Farma Valle		05:15	519,1	15,62	0,450	7,9	871	9,5
Farma Valle		05:30	525,0	14,76	0,452	7,9	877	9,4
Farma Valle		05:45	535,0	22,23	0,454	7,9	884	9,4
Farma Valle		06:00	544,1	16,23	0,456	7,9	885	9,4
Farma Valle		06:15	546,1	15,31	0,456	7,9	877	9,4
Farma Valle		06:30	547,9	15,38	0,455	7,9	885	9,4
Farma Valle		06:45	536,8	18,61	0,457	7,9	880	9,3
Farma Valle		07:00	550,5	15,09	0,458	7,9	887	9,3
Farma Valle		07:15	529,9	16,32	0,462	7,9	885	9,3
Farma Valle		07:30	549,2	16,31	0,464	7,9	883	9,3
Farma Valle		07:45	528,7	16,49	0,466	7,9	873	9,3
Farma Valle		08:00	549,0	16,46	0,467	7,9	879	9,3
Farma Valle		08:15	531,1	15,38	0,469	7,9	881	9,3
Farma Valle		08:30	531,6	15,38	0,470	7,9	878	9,2
Farma Valle		08:45	530,7	15,86	0,472	7,9	885	9,2
Farma Valle		09:00	544,5	15,74	0,472	7,9	878	9,2
Farma Valle		09:15	551,8	15,80	0,474	7,9	883	9,2
Farma Valle		09:30	536,3	16,68	0,472	7,9	877	9,2
Farma Valle		09:45	547,0	17,02	0,475	7,9	885	9,2
Farma Valle		10:00	530,4	16,74	0,475	7,9	886	9,2
Farma Valle		10:15	532,4	16,84	0,473	7,9	886	9,2
Farma Valle		10:30	528,8	15,79	0,473	8,0	878	9,2
Farma Valle		10:45	548,7	16,32	0,474	8,0	890	9,2
Farma Valle		11:00	535,6	17,27	0,473	7,9	891	9,2
Farma Valle		11:15	523,7	17,64	0,474	7,9	891	9,2
Farma Valle		11:30	525,3	16,88	0,472	7,9	877	9,2
Farma Valle		11:45	533,2	16,32	0,470	8,0	884	9,2
Farma Valle		12:00	522,7	17,58	0,469	7,9	881	9,2
Farma Valle		12:15	542,3	17,12	0,468	8,0	887	9,2
Farma Valle		12:30	529,8	17,03	0,467	7,9	890	9,3
Farma Valle		12:45	530,2	16,54	0,468	7,9	885	9,3
Farma Valle		13:00	524,7	17,67	0,465	7,9	878	9,3
Farma Valle		13:15	522,3	16,22	0,464	7,9	891	9,3
Farma Valle		13:30	536,0	17,35	0,463	7,9	892	9,3
Farma Valle		13:45	528,5	16,30	0,462	7,9	885	9,3
Farma Valle		14:00	528,5	16,91	0,463	8,0	892	9,3
Farma Valle		14:15	546,8	16,36	0,461	8,0	886	9,3
Farma Valle		14:30	545,0	16,40	0,462	8,0	889	9,3
Farma Valle		14:45	520,3	15,70	0,462	7,9	885	9,3
Farma Valle		15:00	548,3	16,82	0,464	7,9	895	9,3
Farma Valle		15:15	521,5	14,94	0,463	7,9	891	9,3
Farma Valle		15:30	547,6	16,36	0,463	7,9	887	9,3
Farma Valle		15:45	550,4	16,31	0,464	7,9	899	9,3
Farma Valle		16:00	539,4	16,48	0,463	8,0	898	9,3
Farma Valle		16:15	546,9	15,68	0,464	7,9	890	9,3
Farma Valle		16:30	528,5	16,55	0,464	7,9	892	9,3
Farma Valle		16:45	545,4	16,40	0,467	7,9	898	9,3
Farma Valle		17:00	530,8	15,45	0,465	7,9	890	9,2
Farma Valle		17:15	552,1	16,44	0,467	7,9	905	9,2
Farma Valle		17:30	528,9	15,64	0,468	7,9	894	9,2
Farma Valle		17:45	535,5	16,07	0,469	7,9	902	9,2
Farma Valle		18:00	541,2	16,37	0,470	7,9	907	9,1
Farma Valle		18:15	532,4	15,22	0,472	7,9	899	9,1
Farma Valle		18:30	537,7	16,18	0,473	7,9	900	9,1
Farma Valle		18:45	547,4	15,87	0,474	7,9	905	9,0
Farma Valle		19:00	548,3	15,90	0,473	7,9	899	9,0
Farma Valle	19/05/2015	19:15	534,8	16,05	0,472	7,9	897	9,0
Farma Valle		19:30	548,2	14,66	0,470	7,9	905	9,0
Farma Valle		19:45	553,7	14,36	0,472	7,9	908	9,0
Farma Valle		20:00	531,4	13,76	0,472	7,9	898	9,0
Farma Valle		20:15	530,8	13,79	0,473	7,9	909	9,0
Farma Valle		20:30	559,4	15,87	0,473	7,9	896	9,0
Farma Valle		20:45	537,9	15,38	0,475	7,9	906	9,0
Farma Valle		21:00	548,7	14,46	0,476	7,9	897	9,0
Farma Valle		21:15	550,1	15,23	0,475	7,9	907	9,0
Farma Valle		21:30	531,3	14,52	0,474	7,9	910	9,0
Farma Valle		21:45	558,6	15,36	0,475	7,9	899	8,9

Parametri Analizzati								
Centralina	Data	Ora	Potenziale Redox(ORP) mV	Ossigeno Disciolto ppm	Livello idrometrico m	pH	Conducibilità a 25°C µS/cm2	Temperatura Acqua °C
Farma Valle		22:00	532,0	14,90	0,474	7,9	900	8,9
Farma Valle		22:15	545,3	14,69	0,475	7,9	908	8,9
Farma Valle		22:30	556,5	14,20	0,476	7,9	901	8,9
Farma Valle		22:45	543,2	14,03	0,476	7,9	893	8,9
Farma Valle		23:00	543,9	14,49	0,478	7,9	897	8,9
Farma Valle		23:15	537,1	13,93	0,479	7,9	892	8,8
Farma Valle		23:30	555,2	14,35	0,479	7,9	892	8,8
Farma Valle		23:45	563,8	14,90	0,479	7,9	901,000	8,8
Farma Valle		00:00	547,9	13,99	0,480	7,9	892	8,8
Farma Valle		00:15	565,2	14,71	0,478	7,9	890	8,7
Farma Valle		00:30	544,6	15,60	0,478	7,9	900	8,7
Farma Valle		00:45	566,6	13,88	0,477	7,9	897	8,7
Farma Valle		01:00	561,5	15,83	0,477	7,9	900	8,7
Farma Valle		01:15	553,7	14,50	0,476	7,9	890	8,6
Farma Valle		01:30	554,8	15,10	0,478	7,9	896	8,6
Farma Valle		01:45	553,8	15,01	0,479	7,9	888	8,6
Farma Valle		02:00	545,6	14,61	0,479	7,9	890	8,5
Farma Valle		02:15	563,9	14,87	0,481	7,9	896	8,5
Farma Valle		02:30	559,5	15,31	0,481	7,9	893	8,5
Farma Valle		02:45	547,5	15,87	0,479	7,9	894	8,5
Farma Valle		03:00	574,0	14,88	0,479	7,9	896	8,4
Farma Valle		03:15	561,6	15,75	0,477	7,9	893	8,4
Farma Valle		03:30	576,3	14,60	0,477	7,9	893	8,4
Farma Valle		03:45	562,9	14,86	0,474	7,9	889	8,4
Farma Valle		04:00	567,5	16,00	0,474	7,9	900	8,4
Farma Valle		04:15	555,0	15,35	0,472	7,9	896	8,3
Farma Valle		04:30	575,3	14,71	0,471	7,9	898	8,3
Farma Valle		04:45	549,8	17,10	0,470	7,9	884	8,3
Farma Valle		05:00	564,3	15,35	0,471	7,9	888	8,3
Farma Valle		05:15	551,6	16,36	0,470	7,9	897	8,3
Farma Valle		05:30	580,0	16,30	0,469	7,9	888	8,3
Farma Valle		05:45	576,6	16,45	0,469	7,9	892	8,3
Farma Valle		06:00	563,1	15,61	0,466	7,9	890	8,3
Farma Valle		06:15	576,3	17,43	0,465	7,9	899	8,3
Farma Valle		06:30	578,8	16,74	0,465	7,9	889	8,3
Farma Valle		06:45	557,3	15,45	0,467	7,9	888	8,2
Farma Valle		07:00	580,7	16,43	0,468	7,9	889	8,2
Farma Valle		07:15	561,1	16,31	0,466	7,9	892	8,2
Farma Valle		07:30	553,5	16,44	0,467	7,9	894	8,2
Farma Valle		07:45	582,9	16,43	0,466	7,9	895	8,2
Farma Valle		08:00	580,2	16,30	0,469	7,9	897	8,2
Farma Valle		08:15	558,5	15,59	0,468	7,9	894	8,2
Farma Valle		08:30	569,9	15,84	0,470	7,9	900	8,2
Farma Valle		08:45	558,1	16,86	0,473	7,9	889	8,1
Farma Valle		09:00	567,2	16,70	0,472	7,9	893	8,1
Farma Valle		09:15	582,5	16,90	0,472	7,9	894	8,1
Farma Valle		09:30	572,7	17,22	0,473	7,9	887	8,1
Farma Valle		09:45	559,7	17,30	0,473	7,9	902	8,1
Farma Valle		10:00	577,7	15,45	0,473	7,9	903	8,1
Farma Valle		10:15	582,7	16,76	0,473	7,9	903	8,1
Farma Valle		10:30	565,9	13,75	0,473	7,9	897	8,1
Farma Valle		10:45	571,1	16,75	0,471	7,9	893	8,1
Farma Valle		11:00	569,0	17,40	0,470	7,9	898	8,1
Farma Valle		11:15	575,1	17,21	0,468	7,9	897	8,2
Farma Valle		11:30	563,1	16,65	0,466	7,9	898	8,2
Farma Valle		11:45	577,2	16,99	0,465	7,9	894	8,2
Farma Valle		12:00	564,1	15,60	0,464	7,9	889	8,3
Farma Valle		12:15	567,0	16,00	0,463	7,9	902	8,3
Farma Valle		12:30	572,0	16,38	0,460	7,9	896	8,4
Farma Valle		12:45	585,0	15,91	0,458	7,9	903	8,4
Farma Valle		13:00	578,9	17,11	0,454	7,9	896	8,5
Farma Valle		13:15	580,9	16,29	0,453	7,9	896	8,5
Farma Valle		13:30	571,9	16,41	0,454	7,9	896	8,5
Farma Valle		13:45	575,0	17,20	0,452	7,9	899	8,6
Farma Valle		14:00	582,9	16,07	0,451	7,9	905	8,6
Farma Valle		14:15	571,9	17,49	0,450	7,9	906	8,7
Farma Valle		14:30	581,7	17,40	0,449	7,9	904	8,7
Farma Valle		14:45	562,6	16,92	0,449	7,9	900	8,7
Farma Valle		15:00	558,5	17,25	0,449	7,9	897	8,8
Farma Valle		15:15	570,2	16,45	0,449	7,9	900	8,8
Farma Valle		15:30	564,1	16,31	0,448	7,9	896	8,8
Farma Valle		15:45	573,9	15,77	0,446	7,9	899	8,8
Farma Valle		16:00	575,9	16,58	0,445	7,9	902	8,9
Farma Valle		16:15	558,9	15,33	0,444	7,9	902	8,9
Farma Valle		16:30	582,9	16,01	0,443	7,9	898	8,9
Farma Valle		16:45	565,2	16,70	0,442	7,9	893	8,9
Farma Valle		17:00	580,2	17,44	0,441	7,9	907	8,9
Farma Valle		17:15	582,1	15,43	0,441	7,9	908	8,9
Farma Valle		17:30	558,1	17,16	0,440	7,9	898	8,9
Farma Valle		17:45	564,1	16,49	0,440	7,9	900	8,9
Farma Valle		18:00	575,5	16,34	0,441	7,9	906	8,9
Farma Valle		18:15	572,4	16,50	0,442	7,9	904	8,9
Farma Valle		18:30	576,3	15,59	0,444	7,9	904	8,9
Farma Valle		18:45	577,4	11,73	0,443	7,9	901	8,9
Farma Valle		19:00	574,4	13,14	0,444	7,9	906	8,8
Farma Valle	20/05/2015	19:15	565,7	14,43	0,444	7,9	910	8,8

Centralina	Data	Ora	Parametri Analizzati					
			Potenziale Redox(ORP) mV	Ossigeno Disciolto ppm	Livello idrometrico m	pH	Conducibilità a 25°C µS/cm2	Temperatura Acqua °C
Farma Valle		19:30	573,8	13,87	0,443	7,9	910	8,8
Farma Valle		19:45	571,6	14,68	0,443	7,9	902	8,8
Farma Valle		20:00	582,4	16,89	0,443	7,9	908	8,8
Farma Valle		20:15	583,0	15,50	0,444	7,9	899	8,8
Farma Valle		20:30	580,0	15,72	0,444	7,9	908	8,8
Farma Valle		20:45	585,2	16,36	0,444	7,9	899	8,7
Farma Valle		21:00	568,4	16,16	0,445	7,9	902	8,7
Farma Valle		21:15	584,6	16,61	0,443	7,9	908	8,7
Farma Valle		21:30	569,6	12,67	0,443	7,9	906	8,7
Farma Valle		21:45	568,5	15,69	0,441	7,9	900	8,7
Farma Valle		22:00	558,2	16,98	0,443	7,9	908	8,7
Farma Valle		22:15	575,9	15,38	0,439	7,9	897	8,7
Farma Valle		22:30	556,7	15,86	0,443	7,9	908	8,7
Farma Valle		22:45	567,7	13,27	0,440	7,9	897	8,6
Farma Valle		23:00	571,8	15,61	0,442	7,9	903	8,6
Farma Valle		23:15	558,8	14,99	0,442	7,9	903	8,6
Farma Valle		23:30	574,5	15,66	0,441	7,9	902	8,6
Farma Valle		23:45	581,1	14,56	0,442	7,9	907	8,6
Farma Valle		00:00	567,7	16,41	0,439	7,9	904	8,5
Farma Valle		00:15	569,5	15,97	0,441	7,9	903	8,5
Farma Valle		00:30	584,3	16,07	0,440	7,9	902	8,5
Farma Valle		00:45	574,4	15,08	0,440	7,9	905	8,5
Farma Valle		01:00	569,1	15,80	0,439	7,9	904	8,5
Farma Valle		01:15	575,1	15,00	0,435	7,9	908	8,4
Farma Valle		01:30	567,9	13,99	0,435	7,9	906	8,4
Farma Valle		01:45	559,6	15,02	0,433	7,9	906	8,4
Farma Valle		02:00	584,4	15,30	0,432	7,9	905	8,4
Farma Valle		02:15	566,5	14,43	0,430	7,9	906	8,4
Farma Valle		02:30	560,3	16,32	0,432	7,9	897	8,4
Farma Valle		02:45	579,5	16,36	0,431	7,9	904	8,4
Farma Valle		03:00	567,3	15,80	0,429	7,9	903	8,4
Farma Valle		03:15	565,1	15,37	0,427	7,9	897	8,4
Farma Valle		03:30	580,0	16,16	0,426	7,9	901	8,4
Farma Valle		03:45	576,0	15,50	0,426	7,9	894	8,4
Farma Valle		04:00	572,8	14,73	0,424	7,9	905	8,4
Farma Valle		04:15	554,0	15,40	0,423	7,9	904	8,4
Farma Valle		04:30	584,0	17,01	0,422	7,9	898	8,4
Farma Valle		04:45	560,2	16,36	0,423	7,9	902	8,5
Farma Valle		05:00	574,7	16,16	0,421	7,9	896	8,5
Farma Valle		05:15	580,1	15,32	0,424	7,9	907	8,5
Farma Valle		05:30	564,4	15,32	0,424	7,9	904	8,5
Farma Valle		05:45	565,9	14,78	0,423	7,9	896	8,5
Farma Valle		06:00	574,0	15,36	0,426	7,9	897	8,5
Farma Valle		06:15	568,0	25,97	0,427	7,9	903	8,5
Farma Valle		06:30	558,3	15,33	0,427	7,9	905	8,5
Farma Valle		06:45	562,6	15,65	0,426	7,9	894	8,5
Farma Valle		07:00	571,0	14,78	0,427	7,9	905	8,5
Farma Valle		07:15	561,1	15,54	0,427	7,9	905	8,5
Farma Valle		07:30	574,4	14,05	0,426	7,9	898	8,5
Farma Valle		07:45	562,6	20,28	0,427	7,9	903	8,5
Farma Valle		08:00	582,9	17,76	0,428	7,9	906	8,5
Farma Valle		08:15	566,2	16,31	0,427	7,9	908	8,5
Farma Valle		08:30	586,4	16,78	0,426	7,9	901	8,5
Farma Valle		08:45	575,6	15,40	0,428	7,9	908	8,6
Farma Valle		09:00	569,6	17,72	0,428	7,9	897	8,6
Farma Valle		09:15	584,7	16,21	0,429	7,9	904	8,6
Farma Valle		09:30	561,8	16,49	0,430	7,9	904	8,6
Farma Valle		09:45	563,9	15,43	0,431	7,9	894	8,6
Farma Valle		10:00	589,0	15,93	0,433	7,9	907	8,6
Farma Valle		10:15	580,1	16,41	0,434	7,9	897	8,7
Farma Valle		10:30	585,3	16,53	0,434	7,9	896	8,7
Farma Valle		10:45	564,3	15,66	0,434	7,9	900	8,8
Farma Valle		11:00	588,2	17,30	0,433	7,9	894	8,8
Farma Valle		11:15	581,1	17,16	0,432	7,9	893	8,9
Farma Valle		11:30	569,8	16,55	0,431	7,9	895	8,9
Farma Valle		11:45	564,7	19,76	0,427	7,9	895	9,0
Farma Valle		12:00	584,5	17,56	0,425	7,9	910	9,0
Farma Valle		12:15	570,4	17,41	0,423	7,9	903	9,1
Farma Valle		12:30	569,2	17,14	0,420	7,9	909	9,1
Farma Valle		12:45	582,1	18,78	0,417	7,9	910	9,2
Farma Valle		13:00	575,6	19,82	0,415	7,9	902	9,2
Farma Valle		13:15	564,2	17,71	0,415	7,9	907	9,3
Farma Valle		13:30	573,1	19,44	0,412	7,9	901	9,3
Farma Valle		13:45	583,0	20,28	0,411	7,9	906	9,3
Farma Valle		14:00	578,7	16,57	0,408	7,9	907	9,4
Farma Valle		14:15	568,6	16,87	0,407	7,9	896	9,4
Farma Valle		14:30	579,6	16,52	0,405	7,9	907	9,5
Farma Valle		14:45	576,6	16,30	0,404	7,9	908	9,5
Farma Valle		15:00	583,6	15,68	0,404	7,9	897	9,5
Farma Valle		15:15	579,7	17,65	0,402	7,9	903	9,5
Farma Valle		15:30	582,7	17,09	0,402	7,9	898	9,5
Farma Valle		15:45	556,7	15,51	0,403	7,9	905	9,5
Farma Valle		16:00	587,0	17,13	0,403	7,9	911	9,6
Farma Valle		16:15	578,5	15,52	0,403	7,9	905	9,6
Farma Valle		16:30	568,8	15,76	0,402	7,9	899	9,6
Farma Valle		16:45	588,2	16,64	0,399	7,9	904	9,6

Parametri Analizzati								
Centralina	Data	Ora	Potenziale Redox(ORP) mV	Ossigeno Disciolto ppm	Livello idrometrico m	pH	Conducibilità a 25°C µS/cm2	Temperatura Acqua °C
Farma Valle	21/05/2015	17:00	577,5	16,63	0,398	7,9	911	9,6
Farma Valle		17:15	561,9	15,83	0,399	7,9	908	9,6
Farma Valle		17:30	587,2	15,85	0,398	7,9	915	9,5
Farma Valle		17:45	576,9	16,58	0,399	7,9	906	9,5
Farma Valle		18:00	588,3	15,57	0,400	7,9	906	9,5
Farma Valle		18:15	578,7	16,70	0,402	7,9	914	9,5
Farma Valle		18:30	569,8	15,63	0,402	7,9	902	9,5
Farma Valle		18:45	581,9	15,46	0,401	7,9	913	9,4
Farma Valle		19:00	588,1	16,47	0,404	7,9	908	9,4
Farma Valle		19:15	576,3	15,74	0,406	7,9	906	9,4
Farma Valle		19:30	581,6	15,32	0,409	7,9	916	9,4
Farma Valle		19:45	576,8	16,32	0,407	7,9	911	9,3
Farma Valle		20:00	574,8	15,48	0,408	7,9	908	9,3
Farma Valle		20:15	585,0	16,10	0,410	7,9	915	9,3
Farma Valle		20:30	579,5	15,04	0,409	7,9	907	9,3
Farma Valle		20:45	587,8	15,40	0,409	7,9	910	9,2
Farma Valle		21:00	583,0	15,63	0,411	7,9	904	9,2
Farma Valle		21:15	587,2	16,04	0,409	7,9	911	9,2
Farma Valle		21:30	566,4	15,16	0,410	7,9	904	9,2
Farma Valle		21:45	586,0	15,96	0,410	7,9	905	9,2
Farma Valle		22:00	577,8	15,89	0,411	7,9	903	9,1
Farma Valle		22:15	566,3	14,43	0,408	7,9	915	9,1
Farma Valle		22:30	575,3	14,05	0,410	7,9	911	9,1
Farma Valle		22:45	559,8	15,24	0,410	7,9	911	9,1
Farma Valle		23:00	562,1	14,82	0,410	7,9	902	9,1
Farma Valle		23:15	582,5	14,94	0,409	7,9	907	9,1
Farma Valle		23:30	561,5	14,52	0,411	7,9	908	9,0
Farma Valle		23:45	574,2	14,23	0,409	7,9	902	9,0
Farma Valle		00:00	553,5	13,81	0,410	7,9	904	9,0
Farma Valle		00:15	557,4	14,66	0,408	7,9	902	9,0
Farma Valle		00:30	574,2	16,32	0,408	7,9	910	9,0
Farma Valle		00:45	572,4	14,55	0,409	7,9	907	9,0
Farma Valle		01:00	560,5	15,30	0,407	7,9	910	9,0
Farma Valle		01:15	570,5	16,31	0,409	7,9	911	9,0
Farma Valle		01:30	553,4	14,74	0,409	7,9	908	9,0
Farma Valle		01:45	566,4	14,31	0,409	7,9	907	8,9
Farma Valle	02:00	549,2	15,46	0,410	7,9	908	8,9	
Farma Valle	02:15	544,4	16,39	0,411	7,9	908	8,9	
Farma Valle	02:30	549,1	15,61	0,412	7,9	898	8,9	
Farma Valle	02:45	552,6	15,93	0,414	7,9	898	8,9	
Farma Valle	03:00	554,0	16,75	0,413	7,9	908	8,9	
Farma Valle	03:15	529,0	15,32	0,413	7,9	911	8,9	
Farma Valle	03:30	545,4	15,56	0,410	7,9	901	8,9	
Farma Valle	03:45	528,7	15,77	0,410	7,9	907	8,9	
Farma Valle	04:00	543,4	15,50	0,409	7,9	911	8,9	
Farma Valle	04:15	533,0	15,65	0,408	7,9	906	8,9	
Farma Valle	04:30	529,0	16,69	0,409	7,9	909	8,8	
Farma Valle	04:45	538,9	16,50	0,409	7,9	901	8,8	
Farma Valle	05:00	536,6	16,66	0,408	7,9	901	8,8	
Farma Valle	05:15	537,0	15,41	0,406	7,9	912	8,8	
Farma Valle	05:30	533,4	16,38	0,407	7,9	905	8,8	
Farma Valle	05:45	540,6	13,80	0,408	7,9	898	8,8	
Farma Valle	06:00	538,9	15,45	0,410	7,9	902	8,8	
Farma Valle	06:15	557,1	15,65	0,413	7,9	900	8,8	
Farma Valle	06:30	547,7	15,53	0,418	7,9	899	8,8	
Farma Valle	06:45	532,1	16,10	0,419	7,9	903	8,8	
Farma Valle	07:00	529,4	16,42	0,421	7,9	914	8,7	
Farma Valle	07:15	553,4	16,81	0,421	7,9	910	8,7	
Farma Valle	07:30	534,6	16,85	0,426	7,9	913	8,7	
Farma Valle	07:45	536,6	17,50	0,424	7,9	902	8,7	
Farma Valle	08:00	535,3	16,53	0,425	7,9	911	8,7	
Farma Valle	08:15	547,8	16,77	0,426	7,9	901	8,7	
Farma Valle	08:30	540,8	16,48	0,431	7,9	909	8,7	
Farma Valle	08:45	546,0	16,80	0,434	7,9	898	8,7	
Farma Valle	09:00	549,0	16,95	0,434	7,9	914	8,7	
Farma Valle	09:15	529,4	17,53	0,436	7,9	904	8,7	
Farma Valle	09:30	537,8	17,34	0,439	7,9	909	8,7	
Farma Valle	09:45	558,4	16,46	0,440	7,9	905	8,7	
Farma Valle	10:00	530,2	16,12	0,441	7,9	906	8,7	
Farma Valle	10:15	552,8	17,88	0,442	7,9	915	8,8	
Farma Valle	10:30	552,8	17,05	0,440	7,9	914	8,8	
Farma Valle	10:45	559,4	16,93	0,441	7,9	913	8,8	
Farma Valle	11:00	539,4	17,85	0,441	7,9	911	8,9	
Farma Valle	11:15	549,3	17,74	0,440	7,9	916	8,9	
Farma Valle	11:30	525,9	17,22	0,441	7,9	906	8,9	
Farma Valle	11:45	530,6	16,52	0,443	7,9	903	9,0	
Farma Valle	12:00	536,3	17,06	0,445	7,9	903	9,0	
Farma Valle	12:15	530,2	15,96	0,444	7,9	916	9,1	
Farma Valle	12:30	556,3	18,49	0,443	7,9	902	9,1	
Farma Valle	12:45	537,7	16,97	0,443	7,9	917	9,1	
Farma Valle	13:00	555,4	18,25	0,443	7,9	912	9,2	
Farma Valle	13:15	545,7	17,13	0,441	7,9	900	9,3	
Farma Valle	13:30	563,1	17,40	0,442	7,9	910	9,3	
Farma Valle	13:45	554,4	17,27	0,441	7,9	903	9,3	
Farma Valle	14:00	541,4	18,04	0,439	7,9	907	9,3	
Farma Valle	14:15	538,6	17,10	0,439	7,9	909	9,3	

Parametri Analizzati								
Centralina	Data	Ora	Potenziale Redox(ORP) mV	Ossigeno Disciolto ppm	Livello idrometrico m	pH	Conducibilità a 25°C µS/cm2	Temperatura Acqua °C
Farma Valle		14:30	551,7	15,55	0,440	7,9	906	9,4
Farma Valle		14:45	541,8	18,18	0,442	7,9	908	9,4
Farma Valle		15:00	546,6	16,58	0,442	7,9	916	9,4
Farma Valle		15:15	545,4	18,44	0,442	7,9	906	9,4
Farma Valle		15:30	542,4	18,89	0,443	7,9	906	9,4
Farma Valle		15:45	551,2	18,09	0,444	7,9	919	9,4
Farma Valle		16:00	566,1	18,21	0,445	7,9	915	9,4
Farma Valle		16:15	557,0	17,21	0,446	7,9	908	9,3
Farma Valle		16:30	567,8	17,03	0,445	7,9	914	9,3
Farma Valle		16:45	551,5	18,00	0,446	7,9	910	9,3
Farma Valle		17:00	557,0	17,15	0,447	7,9	903	9,3
Farma Valle		17:15	570,3	17,02	0,450	7,9	905	9,2
Farma Valle		17:30	549,6	17,95	0,451	7,9	911	9,2
Farma Valle		17:45	550,9	18,24	0,452	7,9	905	9,2
Farma Valle		18:00	563,1	18,07	0,453	7,9	910	9,1
Farma Valle		18:15	569,4	18,23	0,453	7,9	911	9,1
Farma Valle		18:30	550,7	18,43	0,455	7,9	904	9,0
Farma Valle		18:45	549,0	17,73	0,457	7,9	905	9,0
Farma Valle	22/05/2015	19:00	578,0	18,60	0,459	7,9	916	9,0
Farma Valle		19:15	544,5	17,33	0,460	7,9	913	8,9
Farma Valle		19:30	546,1	18,08	0,464	7,9	909	8,9
Farma Valle		19:45	540,9	16,99	0,466	7,9	902	8,9
Farma Valle		20:00	550,1	17,67	0,467	7,9	907	8,8
Farma Valle		20:15	555,1	17,90	0,467	7,9	913	8,8
Farma Valle		20:30	561,6	17,03	0,466	7,9	906	8,8
Farma Valle		20:45	552,0	16,91	0,468	7,9	910	8,7
Farma Valle		21:00	546,0	16,76	0,468	7,9	912	8,7
Farma Valle		21:15	550,6	17,81	0,469	7,9	915	8,6
Farma Valle		21:30	554,9	17,52	0,470	7,9	909	8,6
Farma Valle		21:45	573,3	18,49	0,473	7,9	899	8,6
Farma Valle		22:00	558,0	17,39	0,477	7,9	908	8,5
Farma Valle		22:15	571,7	17,83	0,477	7,9	909	8,5
Farma Valle		22:30	557,4	17,92	0,476	7,9	912	8,5
Farma Valle		22:45	562,1	17,61	0,478	7,9	909	8,4
Farma Valle		23:00	551,6	17,56	0,478	7,9	902	8,4
Farma Valle		23:15	579,1	17,49	0,478	7,9	911	8,4
Farma Valle		23:30	567,4	17,10	0,478	7,9	910	8,3
Farma Valle		23:45	551,9	16,48	0,478	7,9	908	8,3
Farma Valle		00:00	571,2	16,61	0,475	7,9	912	8,3
Farma Valle		00:15	576,2	16,93	0,475	7,9	896	8,2
Farma Valle		00:30	551,0	16,27	0,477	7,9	907	8,2
Farma Valle		00:45	557,7	16,45	0,478	7,9	908	8,2
Farma Valle		01:00	551,6	17,70	0,474	7,9	897	8,1
Farma Valle		01:15	554,5	18,04	0,471	7,9	908	8,1
Farma Valle	01:30	574,7	16,46	0,468	7,9	901	8,0	
Farma Valle	01:45	565,8	16,94	0,469	7,9	896	8,0	
Farma Valle	02:00	571,9	16,34	0,470	7,9	906	8,0	
Farma Valle	02:15	560,9	17,81	0,472	7,9	895	7,9	
Farma Valle	02:30	568,9	16,34	0,474	7,9	899	7,9	
Farma Valle	02:45	558,1	17,43	0,474	7,9	905	7,9	
Farma Valle	03:00	569,5	16,27	0,471	7,9	898	7,8	
Farma Valle	03:15	575,8	16,41	0,470	7,9	907	7,8	
Farma Valle	03:30	552,1	17,58	0,469	7,9	908	7,8	
Farma Valle	03:45	557,7	17,64	0,468	7,9	894	7,7	
Farma Valle	04:00	570,0	16,65	0,468	7,9	899	7,7	
Farma Valle	04:15	568,3	16,99	0,467	7,9	903	7,7	
Farma Valle	04:30	569,6	17,33	0,467	7,9	901	7,6	
Farma Valle	04:45	568,6	16,80	0,465	7,9	905	7,6	
Farma Valle	05:00	581,4	17,82	0,465	7,9	907	7,6	
Farma Valle	05:15	566,5	16,98	0,465	7,9	903	7,5	
Farma Valle	05:30	567,5	17,48	0,465	7,9	903	7,5	
Farma Valle	05:45	560,3	17,07	0,465	7,9	900	7,5	
Farma Valle	06:00	570,3	17,65	0,466	7,9	902	7,5	
Farma Valle	06:15	566,3	15,82	0,465	7,9	902	7,4	
Farma Valle	06:30	563,2	17,89	0,465	7,9	897	7,4	
Farma Valle	06:45	558,0	16,85	0,466	7,9	896	7,4	
Farma Valle	07:00	558,8	18,09	0,467	7,9	898	7,3	
Farma Valle		07:15	560,2	17,05	0,468	7,9	898	7,3
Farma Valle		07:30	558,6	16,86	0,470	7,9	890	7,3
Farma Valle		07:45	577,9	17,02	0,471	7,9	904	7,3
Farma Valle		08:00	562,3	16,93	0,472	7,9	904	7,3
Farma Valle		08:15	575,7	17,26	0,473	7,9	902	7,3
Farma Valle		08:30	581,9	18,64	0,475	7,9	892	7,3
Farma Valle		08:45	574,2	17,31	0,476	7,9	893	7,2
Farma Valle		09:00	570,5	18,09	0,476	7,9	897	7,2
Farma Valle		09:15	561,9	17,69	0,476	7,9	897	7,2
Farma Valle		09:30	574,1	17,06	0,476	7,9	892	7,2
Farma Valle		09:45	576,3	16,45	0,477	7,9	890	7,2
Farma Valle		10:00	583,5	18,40	0,476	7,9	897	7,2
Farma Valle		10:15	563,6	17,68	0,475	7,9	894	7,2
Farma Valle		10:30	584,8	18,69	0,477	7,9	895	7,2
Farma Valle		10:45	560,0	17,91	0,475	7,9	895	7,2
Farma Valle		11:00	575,2	17,65	0,474	7,9	896	7,2
Farma Valle		11:15	559,4	17,32	0,472	7,9	889	7,2
Farma Valle		11:30	578,6	18,65	0,469	7,9	898	7,3
Farma Valle		11:45	561,7	16,96	0,467	7,9	892	7,3

Parametri Analizzati								
Centralina	Data	Ora	Potenziale Redox(ORP) mV	Ossigeno Disciolto ppm	Livello idrometrico m	pH	Conducibilità a 25°C µS/cm2	Temperatura Acqua °C
Farma Valle	23/05/2015	12:00	559,8	18,65	0,466	7,9	889	7,4
Farma Valle		12:15	581,8	18,38	0,464	7,9	903	7,4
Farma Valle		12:30	572,8	17,56	0,462	7,9	889	7,5
Farma Valle		12:45	561,0	18,30	0,461	7,9	891	7,5
Farma Valle		13:00	567,1	18,07	0,458	7,9	900	7,5
Farma Valle		13:15	558,3	16,49	0,455	7,9	890	7,6
Farma Valle		13:30	571,4	17,76	0,452	7,9	900	7,6
Farma Valle		13:45	576,5	17,25	0,451	7,9	903	7,7
Farma Valle		14:00	587,6	17,11	0,449	7,9	893	7,7
Farma Valle		14:15	568,6	17,43	0,448	7,9	900	7,8
Farma Valle		14:30	557,6	17,54	0,449	7,9	887	7,8
Farma Valle		14:45	587,6	17,28	0,449	7,9	897	7,8
Farma Valle		15:00	563,7	17,04	0,448	7,9	894	7,9
Farma Valle		15:15	582,8	17,58	0,447	7,9	895	7,9
Farma Valle		15:30	558,0	16,65	0,448	7,9	884	7,9
Farma Valle		15:45	561,2	16,67	0,447	7,9	893	8,0
Farma Valle		16:00	582,4	17,23	0,446	7,9	885	8,0
Farma Valle		16:15	584,7	17,74	0,448	7,9	883	8,0
Farma Valle		16:30	565,9	17,54	0,447	7,9	885	8,0
Farma Valle		16:45	574,1	17,52	0,447	7,9	888	8,0
Farma Valle		17:00	575,1	16,49	0,449	7,9	888	8,0
Farma Valle		17:15	560,0	17,37	0,450	7,9	893	8,1
Farma Valle		17:30	580,9	17,63	0,451	7,9	886	8,1
Farma Valle		17:45	583,9	17,10	0,449	7,9	885	8,1
Farma Valle		18:00	577,9	16,87	0,452	7,9	878	8,1
Farma Valle		18:15	585,9	16,81	0,452	7,9	887	8,1
Farma Valle		18:30	584,8	17,02	0,452	7,9	884	8,0
Farma Valle		18:45	561,8	16,83	0,452	7,9	881	8,0
Farma Valle		19:00	577,8	17,17	0,453	7,9	881	8,0
Farma Valle		19:15	573,8	17,51	0,454	7,9	868	8,0
Farma Valle		19:30	576,7	17,69	0,454	7,9	870	8,0
Farma Valle		19:45	569,5	15,99	0,454	7,9	872	8,0
Farma Valle		20:00	578,3	17,01	0,455	7,9	873	8,0
Farma Valle		20:15	568,1	16,96	0,455	7,9	874	8,0
Farma Valle		20:30	564,7	15,97	0,455	7,9	868	8,0
Farma Valle		20:45	582,5	16,04	0,455	7,9	876	8,0
Farma Valle		21:00	570,4	16,69	0,454	7,9	876	8,0
Farma Valle		21:15	571,2	17,11	0,455	7,9	868	8,0
Farma Valle		21:30	559,0	17,51	0,456	7,9	876	8,0
Farma Valle		21:45	584,0	15,90	0,455	7,9	876	8,0
Farma Valle		22:00	567,0	14,30	0,455	7,9	876	8,0
Farma Valle		22:15	576,1	15,86	0,456	7,9	874	8,0
Farma Valle		22:30	583,1	16,02	0,455	7,9	870	8,0
Farma Valle		22:45	564,9	14,35	0,456	7,9	873	8,0
Farma Valle		23:00	564,8	14,66	0,455	7,9	860	8,0
Farma Valle		23:15	565,8	15,37	0,455	7,9	860	8,0
Farma Valle		23:30	578,8	15,76	0,455	7,9	861	8,1
Farma Valle		23:45	576,1	15,83	0,454	7,9	863	8,1
Farma Valle		00:00	578,0	14,57	0,452	7,9	862	8,1
Farma Valle		00:15	562,2	14,16	0,452	7,9	864	8,1
Farma Valle		00:30	572,0	14,11	0,451	7,9	858	8,1
Farma Valle		00:45	575,9	14,29	0,451	7,9	858	8,1
Farma Valle		01:00	559,6	14,07	0,450	7,9	855	8,1
Farma Valle		01:15	563,8	14,60	0,449	7,9	867	8,1
Farma Valle		01:30	556,5	13,96	0,448	7,9	867	8,1
Farma Valle		01:45	557,3	13,43	0,447	7,9	857	8,1
Farma Valle		02:00	573,7	14,65	0,449	7,9	866	8,1
Farma Valle		02:15	563,2	14,90	0,449	7,9	857	8,2
Farma Valle	02:30	551,8	14,93	0,448	7,9	855	8,2	
Farma Valle	02:45	565,5	13,73	0,447	7,9	866	8,2	
Farma Valle	03:00	560,0	14,96	0,446	7,9	857	8,2	
Farma Valle	03:15	576,3	13,74	0,445	7,9	866	8,2	
Farma Valle	03:30	578,7	13,77	0,444	7,9	855	8,2	
Farma Valle	03:45	560,0	13,53	0,442	7,9	854	8,2	
Farma Valle	04:00	569,3	13,81	0,441	7,9	849	8,2	
Farma Valle	04:15	580,5	14,75	0,440	7,9	851	8,2	
Farma Valle	04:30	556,7	13,49	0,439	7,9	857	8,2	
Farma Valle	04:45	553,8	14,54	0,438	7,9	854	8,2	
Farma Valle	05:00	568,7	13,51	0,437	7,9	846	8,2	
Farma Valle	05:15	556,8	14,47	0,438	7,9	855	8,3	
Farma Valle	05:30	553,1	14,49	0,437	7,9	842	8,3	
Farma Valle	05:45	560,5	14,81	0,437	7,9	848	8,3	
Farma Valle	06:00	579,0	13,59	0,439	7,9	848	8,3	
Farma Valle	06:15	562,5	13,45	0,439	7,9	833	8,3	
Farma Valle	06:30	554,8	13,00	0,440	7,9	837	8,3	
Farma Valle	06:45	568,8	14,26	0,441	7,9	838	8,3	
Farma Valle	07:00	571,0	14,94	0,441	7,9	824	8,3	
Farma Valle	07:15	556,2	14,37	0,440	7,9	820	8,3	
Farma Valle	07:30	562,4	13,52	0,442	7,9	818	8,3	
Farma Valle	07:45	569,7	13,44	0,442	7,9	823	8,3	
Farma Valle	08:00	564,9	13,69	0,444	7,9	818	8,3	
Farma Valle	08:15	572,1	13,43	0,445	7,9	804	8,4	
Farma Valle	08:30	558,3	13,20	0,446	7,9	811	8,4	
Farma Valle	08:45	583,2	12,54	0,447	7,9	806	8,4	
Farma Valle	09:00	580,1	12,80	0,447	7,9	805	8,4	
Farma Valle	09:15	583,1	13,97	0,448	7,9	815	8,4	

Parametri Analizzati								
Centralina	Data	Ora	Potenziale Redox(ORP) mV	Ossigeno Disciolto ppm	Livello idrometrico m	pH	Conducibilità a 25°C µS/cm2	Temperatura Acqua °C
Farma Valle		09:30	559,1	12,25	0,449	7,9	803	8,4
Farma Valle		09:45	560,1	12,45	0,451	7,9	810	8,4
Farma Valle		10:00	578,0	13,68	0,451	7,9	813	8,4
Farma Valle		10:15	562,9	12,59	0,454	7,9	807	8,5
Farma Valle		10:30	577,9	12,12	0,454	7,8	803	8,5
Farma Valle		10:45	557,0	13,09	0,454	7,9	803	8,5
Farma Valle		11:00	585,2	13,10	0,453	7,9	817	8,5
Farma Valle		11:15	579,3	13,04	0,452	7,9	810	8,5
Farma Valle		11:30	567,5	12,27	0,450	7,9	811	8,6
Farma Valle		11:45	573,7	12,92	0,449	7,9	812	8,6
Farma Valle		12:00	580,8	17,74	0,448	7,9	812	8,6
Farma Valle		12:15	557,1	17,36	0,446	7,9	807	8,6
Farma Valle		12:30	571,3	16,56	0,445	7,9	803	8,7
Farma Valle		12:45	562,5	15,56	0,443	7,9	804	8,7
Farma Valle		13:00	567,7	15,91	0,442	7,9	803	8,7
Farma Valle		13:15	560,9	17,39	0,441	7,9	796	8,7
Farma Valle		13:30	566,2	17,28	0,440	7,9	804	8,8
Farma Valle		13:45	560,4	16,93	0,438	7,9	804	8,8
Farma Valle		14:00	588,7	15,47	0,437	7,9	802	8,8
Farma Valle		14:15	588,8	16,80	0,434	7,9	801	8,9
Farma Valle		14:30	586,9	16,95	0,431	7,9	792	8,9
Farma Valle		14:45	568,9	15,56	0,431	7,9	794	8,9
Farma Valle		15:00	567,0	16,58	0,430	7,9	788	8,9
Farma Valle		15:15	581,9	17,03	0,430	7,9	789	9,0
Farma Valle		15:30	575,0	15,89	0,430	7,9	791	9,0
Farma Valle		15:45	577,0	16,41	0,430	7,9	788	9,0
Farma Valle		16:00	572,2	16,68	0,430	7,9	788	9,0
Farma Valle		16:15	580,2	15,40	0,429	7,9	794	9,0
Farma Valle		16:30	576,2	15,62	0,429	7,9	785	9,0
Farma Valle		16:45	571,0	16,87	0,430	7,9	797	9,1
Farma Valle		17:00	561,8	16,68	0,430	7,9	796	9,1
Farma Valle		17:15	585,5	15,55	0,429	7,8	795	9,1
Farma Valle		17:30	585,9	16,62	0,429	7,8	791	9,1
Farma Valle		17:45	578,3	15,84	0,429	7,8	798	9,1
Farma Valle		18:00	557,9	15,69	0,429	7,8	802	9,1
Farma Valle		18:15	581,6	16,37	0,430	7,8	798	9,1
Farma Valle		18:30	556,5	16,44	0,429	7,8	788	9,1
Farma Valle		18:45	585,5	16,30	0,429	7,8	797	9,1
Farma Valle	24/05/2015	19:00	564,8	15,32	0,430	7,8	798	9,1
Farma Valle		19:15	568,7	17,45	0,430	7,8	798	9,1
Farma Valle		19:30	570,3	15,52	0,429	7,8	791	9,1
Farma Valle		19:45	583,7	15,30	0,429	7,8	792	9,1
Farma Valle		20:00	554,8	15,50	0,427	7,8	799	9,1
Farma Valle		20:15	565,4	15,55	0,428	7,8	796	9,1
Farma Valle		20:30	571,1	15,06	0,428	7,8	792	9,1
Farma Valle		20:45	561,7	15,07	0,428	7,8	793	9,1
Farma Valle		21:00	567,4	14,97	0,429	7,8	796	9,1
Farma Valle		21:15	554,2	15,88	0,428	7,8	803	9,1
Farma Valle		21:30	570,9	15,92	0,428	7,8	800	9,1
Farma Valle		21:45	561,2	15,01	0,427	7,8	793	9,1
Farma Valle		22:00	554,2	15,98	0,428	7,8	800	9,1
Farma Valle		22:15	575,9	15,62	0,428	7,8	798	9,2
Farma Valle		22:30	561,8	14,67	0,429	7,8	789	9,2
Farma Valle		22:45	556,8	15,11	0,428	7,8	798	9,2
Farma Valle		23:00	553,4	15,28	0,429	7,8	792	9,2
Farma Valle		23:15	580,8	15,98	0,430	7,8	790	9,2
Farma Valle		23:30	566,4	16,45	0,429	7,8	792	9,2
Farma Valle		23:45	575,4	14,20	0,428	7,8	788	9,2
Farma Valle		00:00	552,2	16,10	0,427	7,8	798	9,2
Farma Valle		00:15	559,1	15,51	0,426	7,8	792	9,2
Farma Valle		00:30	550,8	16,46	0,426	7,8	790	9,2
Farma Valle		00:45	533,9	15,34	0,424	7,8	796	9,2
Farma Valle		01:00	551,0	15,44	0,424	7,8	790	9,2
Farma Valle		01:15	534,3	16,46	0,422	7,8	794	9,2
Farma Valle		01:30	555,3	16,15	0,421	7,8	790	9,2
Farma Valle		01:45	550,9	16,30	0,420	7,8	792	9,2
Farma Valle		02:00	546,1	15,63	0,420	7,8	793	9,2
Farma Valle		02:15	551,0	15,64	0,420	7,8	792	9,2
Farma Valle		02:30	570,7	14,98	0,420	7,8	788	9,2
Farma Valle		02:45	552,0	14,62	0,419	7,8	798	9,2
Farma Valle		03:00	559,0	14,86	0,417	7,8	791	9,2
Farma Valle		03:15	559,8	16,38	0,416	7,8	791	9,2
Farma Valle		03:30	562,5	15,10	0,415	7,8	792	9,2
Farma Valle		03:45	549,4	14,74	0,414	7,8	793	9,2
Farma Valle		04:00	569,4	16,03	0,412	7,8	800	9,2
Farma Valle		04:15	579,3	15,41	0,412	7,8	802	9,2
Farma Valle		04:30	556,0	15,44	0,410	7,8	790	9,2
Farma Valle		04:45	560,6	15,42	0,409	7,8	802	9,2
Farma Valle		05:00	574,4	16,54	0,410	7,8	796	9,2
Farma Valle		05:15	566,0	16,42	0,410	7,8	792	9,2
Farma Valle		05:30	567,8	16,48	0,410	7,8	793	9,3
Farma Valle		05:45	575,5	15,31	0,410	7,8	797	9,3
Farma Valle		06:00	558,2	15,19	0,410	7,8	804	9,3
Farma Valle		06:15	561,8	15,42	0,411	7,8	793	9,3
Farma Valle		06:30	580,3	16,37	0,411	7,8	798	9,3
Farma Valle		06:45	583,8	16,35	0,412	7,8	795	9,3

Parametri Analizzati								
Centralina	Data	Ora	Potenziale Redox(ORP) mV	Ossigeno Disciolto ppm	Livello idrometrico m	pH	Conducibilità a 25°C µS/cm2	Temperatura Acqua °C
Farma Valle		07:00	568,2	16,60	0,412	7,8	804	9,3
Farma Valle		07:15	579,6	15,54	0,411	7,8	808	9,3
Farma Valle		07:30	586,9	15,54	0,412	7,8	795	9,3
Farma Valle		07:45	589,2	15,30	0,412	7,8	796	9,3
Farma Valle		08:00	563,6	15,55	0,413	7,8	805	9,3
Farma Valle		08:15	577,9	15,87	0,413	7,8	809	9,3
Farma Valle		08:30	587,3	15,82	0,412	7,8	808	9,3
Farma Valle		08:45	571,6	16,62	0,415	7,8	796	9,3
Farma Valle		09:00	589,0	16,58	0,414	7,8	803	9,3
Farma Valle		09:15	565,4	16,78	0,414	7,8	809	9,3
Farma Valle		09:30	581,7	15,42	0,414	7,8	811	9,3
Farma Valle		09:45	571,1	16,82	0,415	7,8	808	9,4
Farma Valle		10:00	587,4	15,62	0,415	7,8	800	9,4
Farma Valle		10:15	589,8	15,34	0,416	7,8	803	9,4
Farma Valle		10:30	572,1	16,56	0,415	7,8	808	9,4
Farma Valle		10:45	593,3	16,63	0,414	7,8	801	9,4
Farma Valle		11:00	580,4	16,73	0,414	7,8	805	9,5
Farma Valle		11:15	564,5	16,75	0,413	7,8	803	9,5
Farma Valle		11:30	577,4	16,02	0,412	7,8	800	9,5
Farma Valle		11:45	592,4	16,42	0,411	7,8	797	9,5
Farma Valle		12:00	579,4	16,80	0,408	7,8	807	9,6
Farma Valle		12:15	564,5	16,76	0,406	7,8	805	9,6
Farma Valle		12:30	591,7	15,49	0,404	7,8	804	9,6
Farma Valle		12:45	590,0	14,87	0,403	7,8	799	9,7
Farma Valle		13:00	594,0	15,96	0,401	7,8	797	9,7
Farma Valle		13:15	569,1	16,69	0,400	7,9	807	9,7
Farma Valle		13:30	579,2	15,36	0,398	7,8	802	9,8
Farma Valle		13:45	582,4	15,44	0,397	7,8	801	9,8
Farma Valle		14:00	593,6	15,87	0,396	7,8	804	9,8
Farma Valle		14:15	594,8	16,36	0,395	7,8	809	9,9
Farma Valle		14:30	591,0	15,49	0,394	7,8	803	9,9
Farma Valle		14:45	573,1	16,06	0,394	7,8	811	9,9
Farma Valle		15:00	569,2	15,39	0,393	7,8	816	9,9
Farma Valle		15:15	591,2	15,11	0,393	7,8	808	10,0
Farma Valle		15:30	574,0	15,88	0,392	7,8	809	10,0
Farma Valle		15:45	581,9	14,28	0,391	7,8	807	10,0
Farma Valle		16:00	591,9	15,89	0,390	7,8	811	10,0
Farma Valle		16:15	573,9	15,98	0,390	7,8	808	10,0
Farma Valle		16:30	567,9	14,34	0,389	7,8	810	10,1
Farma Valle		16:45	573,0	14,54	0,388	7,8	810	10,1
Farma Valle		17:00	580,0	14,90	0,389	7,8	812	10,1
Farma Valle		17:15	568,0	14,53	0,389	7,8	810	10,1
Farma Valle		17:30	577,8	15,60	0,389	7,8	807	10,1
Farma Valle		17:45	576,5	14,81	0,388	7,8	812	10,1
Farma Valle		18:00	572,5	14,77	0,388	7,8	805	10,1
Farma Valle		18:15	581,0	16,31	0,389	7,8	809	10,1
Farma Valle		18:30	568,6	14,72	0,389	7,8	802	10,1
Farma Valle		18:45	578,5	16,02	0,389	7,8	804	10,1
Farma Valle	25/05/2015	19:00	585,2	16,25	0,390	7,8	793	10,1
Farma Valle		19:15	560,6	14,48	0,389	7,8	797	10,0
Farma Valle		19:30	589,0	14,56	0,389	7,8	784	10,0
Farma Valle		19:45	579,4	14,17	0,388	7,8	785	10,0
Farma Valle		20:00	584,6	14,61	0,387	7,8	781	10,0
Farma Valle		20:15	587,8	15,42	0,388	7,8	780	10,0
Farma Valle		20:30	569,1	15,98	0,388	7,8	779	10,0
Farma Valle		20:45	586,5	15,57	0,387	7,8	784	10,0
Farma Valle		21:00	590,7	14,30	0,386	7,8	782	10,0
Farma Valle		21:15	565,5	14,42	0,386	7,8	772	10,0
Farma Valle		21:30	575,2	14,06	0,386	7,8	768	10,0
Farma Valle		21:45	575,9	15,59	0,386	7,8	772	10,0
Farma Valle		22:00	582,2	15,25	0,386	7,8	772	10,0
Farma Valle		22:15	588,8	14,56	0,386	7,8	769	10,0
Farma Valle		22:30	582,6	15,41	0,385	7,8	779	9,9
Farma Valle		22:45	568,6	15,20	0,383	7,8	772	9,9
Farma Valle		23:00	573,6	14,00	0,384	7,8	775	9,9
Farma Valle		23:15	560,6	13,19	0,383	7,8	776	9,9
Farma Valle		23:30	575,7	13,98	0,383	7,8	775	9,9
Farma Valle		23:45	564,8	15,31	0,381	7,8	783	9,9
Farma Valle		00:00	586,9	15,53	0,380	7,8	771	9,9
Farma Valle		00:15	571,0	15,40	0,379	7,8	777	9,9
Farma Valle		00:30	577,3	14,23	0,378	7,8	782	9,9
Farma Valle		00:45	572,2	15,12	0,377	7,8	786	9,9
Farma Valle		01:00	587,5	15,41	0,377	7,8	780	9,9
Farma Valle		01:15	581,2	15,07	0,376	7,8	776	9,9
Farma Valle		01:30	568,2	14,19	0,373	7,8	778	9,9
Farma Valle		01:45	576,4	14,00	0,372	7,8	786	9,9
Farma Valle		02:00	563,0	15,73	0,372	7,8	785	9,9
Farma Valle		02:15	542,6	15,69	0,373	7,8	793	9,9
Farma Valle		02:30	548,8	14,28	0,372	7,8	784	9,9
Farma Valle		02:45	560,3	14,38	0,372	7,8	790	9,9
Farma Valle		03:00	544,1	11,78	0,370	7,8	786	9,9
Farma Valle		03:15	568,7	14,20	0,369	7,8	793	9,9
Farma Valle		03:30	544,9	14,29	0,367	7,8	784	9,9
Farma Valle		03:45	541,8	14,13	0,365	7,8	794	9,9
Farma Valle		04:00	549,6	15,24	0,361	7,8	784	9,9
Farma Valle		04:15	553,7	14,02	0,359	7,8	786	9,9

Parametri Analizzati								
Centralina	Data	Ora	Potenziale Redox(ORP) mV	Ossigeno Disciolto ppm	Livello idrometrico m	pH	Conducibilità a 25°C µS/cm2	Temperatura Acqua °C
Farma Valle		04:30	562,9	12,96	0,359	7,8	787	9,8
Farma Valle		04:45	556,5	11,67	0,359	7,8	777	9,8
Farma Valle		05:00	557,2	12,65	0,358	7,8	781	9,8
Farma Valle		05:15	545,8	12,55	0,359	7,8	789	9,8
Farma Valle		05:30	546,3	12,79	0,358	7,8	790	9,8
Farma Valle		05:45	560,5	11,24	0,359	7,8	783	9,8
Farma Valle		06:00	564,8	10,94	0,359	7,8	781	9,8
Farma Valle		06:15	559,2	11,27	0,360	7,8	783	9,8
Farma Valle		06:30	541,4	12,46	0,359	7,8	773	9,8
Farma Valle		06:45	547,8	10,72	0,357	7,8	784	9,8
Farma Valle		07:00	558,2	11,32	0,357	7,8	781	9,8
Farma Valle		07:15	556,3	12,35	0,358	7,8	773	9,8
Farma Valle		07:30	563,5	11,12	0,357	7,8	776	9,8
Farma Valle		07:45	553,9	11,60	0,356	7,8	777	9,8
Farma Valle		08:00	565,3	10,99	0,354	7,8	792	9,8
Farma Valle		08:15	552,7	11,97	0,354	7,8	789	9,8
Farma Valle		08:30	570,3	10,75	0,355	7,8	780	9,8
Farma Valle		08:45	563,0	12,20	0,355	7,8	785	9,8
Farma Valle		09:00	568,0	13,29	0,355	7,8	793	9,8
Farma Valle		09:15	558,7	11,99	0,355	7,8	790	9,8
Farma Valle		09:30	573,4	11,33	0,355	7,8	801	9,8
Farma Valle		09:45	558,2	11,71	0,356	7,8	798	9,8
Farma Valle		10:00	578,0	12,07	0,356	7,8	800	9,8
Farma Valle		10:15	553,8	12,24	0,358	7,8	803	9,9
Farma Valle		10:30	552,6	11,86	0,359	7,8	802	9,9
Farma Valle		10:45	565,0	12,08	0,357	7,8	795	9,9
Farma Valle		11:00	553,7	11,26	0,356	7,8	807	9,9
Farma Valle		11:15	553,1	11,97	0,354	7,8	806	10,0
Farma Valle		11:30	560,2	12,08	0,352	7,8	808	10,0
Farma Valle		11:45	569,6	11,20	0,350	7,8	816	10,0
Farma Valle		12:00	565,0	11,79	0,349	7,8	809	10,1
Farma Valle		12:15	558,2	11,51	0,347	7,8	810	10,1
Farma Valle		12:30	569,1	12,37	0,346	7,8	816	10,1
Farma Valle		12:45	576,9	11,05	0,344	7,8	811	10,1
Farma Valle		13:00	574,6	11,13	0,342	7,8	822	10,2
Farma Valle		13:15	555,1	11,34	0,341	7,8	823	10,2
Farma Valle		13:30	580,7	10,97	0,339	7,8	822	10,2
Farma Valle		13:45	573,5	10,77	0,337	7,8	827	10,2
Farma Valle		14:00	578,5	12,19	0,336	7,8	825	10,2
Farma Valle		14:15	577,2	12,39	0,334	7,8	822	10,3
Farma Valle		14:30	564,2	11,12	0,332	7,8	831	10,3
Farma Valle		14:45	568,9	11,38	0,331	7,8	820	10,3
Farma Valle		15:00	579,0	10,82	0,330	7,8	827	10,3
Farma Valle		15:15	567,8	11,42	0,329	7,8	828	10,3
Farma Valle		15:30	552,9	11,99	0,329	7,8	829	10,4
Farma Valle		15:45	553,4	11,73	0,328	7,8	829	10,4
Farma Valle		16:00	545,8	12,39	0,326	7,8	840	10,4
Farma Valle		16:15	547,0	12,28	0,327	7,8	830	10,3
Farma Valle		16:30	559,0	11,98	0,327	7,8	839	10,3
Farma Valle		16:45	563,6	10,58	0,324	7,8	828	10,3
Farma Valle		17:00	545,8	11,90	0,325	7,8	832	10,3
Farma Valle		17:15	563,7	12,08	0,323	7,8	840	10,3
Farma Valle		17:30	557,1	10,79	0,323	7,8	833	10,2
Farma Valle		17:45	566,2	11,41	0,325	7,8	841	10,2
Farma Valle		18:00	554,2	11,07	0,326	7,8	842	10,2
Farma Valle		18:15	565,7	11,21	0,325	7,8	838	10,2
Farma Valle		18:30	567,1	11,38	0,324	7,8	845	10,2
Farma Valle		18:45	556,7	11,59	0,322	7,8	849	10,1
Farma Valle	26/05/2015	19:00	551,6	11,81	0,324	7,8	840	10,1
Farma Valle		19:15	548,4	10,57	0,323	7,8	842	10,1
Farma Valle		19:30	555,0	10,28	0,322	7,8	851	10,1
Farma Valle		19:45	564,0	10,73	0,321	7,8	846	10,0
Farma Valle		20:00	544,2	12,04	0,322	7,8	855	10,0
Farma Valle		20:15	566,9	11,85	0,323	7,8	851	10,0
Farma Valle		20:30	570,8	11,73	0,322	7,8	844	10,0
Farma Valle		20:45	565,2	11,94	0,319	7,8	848	10,0
Farma Valle		21:00	553,2	10,36	0,319	7,8	844	9,9
Farma Valle		21:15	560,7	11,16	0,318	7,8	858	9,9
Farma Valle		21:30	558,8	11,07	0,316	7,8	849	9,9
Farma Valle		21:45	560,7	11,46	0,316	7,8	857	9,8
Farma Valle		22:00	551,9	11,46	0,314	7,8	859	9,8
Farma Valle		22:15	562,9	11,32	0,314	7,8	845	9,8
Farma Valle		22:30	551,4	10,54	0,313	7,8	841	9,8
Farma Valle		22:45	546,2	10,37	0,313	7,8	851	9,7
Farma Valle		23:00	567,1	11,01	0,312	7,8	844	9,7
Farma Valle		23:15	570,0	10,36	0,311	7,8	848	9,7
Farma Valle		23:30	548,6	10,37	0,310	7,8	847	9,6
Farma Valle		23:45	572,7	10,19	0,310	7,8	836	9,6
Farma Valle		00:00	562,3	11,76	0,310	7,8	844	9,6
Farma Valle		00:15	565,0	10,74	0,310	7,8	847	9,6
Farma Valle		00:30	553,9	11,18	0,308	7,8	838	9,5
Farma Valle		00:45	573,8	10,98	0,308	7,8	836	9,5
Farma Valle		01:00	570,2	10,58	0,306	7,8	848	9,5
Farma Valle		01:15	571,3	11,45	0,306	7,8	839	9,5
Farma Valle		01:30	568,3	11,14	0,306	7,8	840	9,4
Farma Valle		01:45	541,8	10,79	0,305	7,8	838	9,4

Parametri Analizzati								
Centralina	Data	Ora	Potenziale Redox(ORP) mV	Ossigeno Disciolto ppm	Livello idrometrico m	pH	Conducibilità a 25°C µS/cm2	Temperatura Acqua °C
Farma Valle		02:00	539,2	10,25	0,306	7,8	836	9,4
Farma Valle		02:15	542,4	10,34	0,306	7,8	839	9,3
Farma Valle		02:30	554,9	11,00	0,306	7,8	838	9,3
Farma Valle		02:45	564,8	11,40	0,305	7,8	836	9,3
Farma Valle		03:00	566,4	10,65	0,306	7,8	837	9,3
Farma Valle		03:15	561,0	11,28	0,305	7,8	825	9,3
Farma Valle		03:30	565,6	11,61	0,302	7,8	828	9,2
Farma Valle		03:45	558,3	11,26	0,300	7,8	833	9,2
Farma Valle		04:00	573,8	11,36	0,301	7,8	833	9,2
Farma Valle		04:15	555,2	10,89	0,301	7,8	829	9,2
Farma Valle		04:30	546,9	9,50	0,301	7,8	822	9,2
Farma Valle		04:45	561,3	10,83	0,299	7,8	830	9,1
Farma Valle		05:00	561,7	9,99	0,298	7,8	824	9,1
Farma Valle		05:15	564,4	9,57	0,299	7,8	823	9,1
Farma Valle		05:30	551,1	9,49	0,297	7,8	830	9,1
Farma Valle		05:45	549,6	9,00	0,300	7,8	834	9,0
Farma Valle		06:00	563,7	10,03	0,300	7,8	830	9,0
Farma Valle		06:15	568,1	8,85	0,302	7,8	827	9,0
Farma Valle		06:30	573,2	8,69	0,302	7,8	827	8,9
Farma Valle		06:45	545,1	9,32	0,302	7,8	829	8,9
Farma Valle		07:00	556,8	9,19	0,304	7,8	832	8,9
Farma Valle		07:15	566,3	8,83	0,307	7,8	830	8,8
Farma Valle		07:30	569,8	9,65	0,308	7,8	832	8,8
Farma Valle		07:45	562,7	12,24	0,308	7,8	835	8,8
Farma Valle		08:00	573,8	10,71	0,309	7,8	839	8,8
Farma Valle		08:15	563,1	9,69	0,312	7,8	835	8,7
Farma Valle		08:30	565,3	11,80	0,317	7,8	835	8,7
Farma Valle		08:45	573,2	10,27	0,320	7,8	826	8,7
Farma Valle		09:00	564,7	10,55	0,323	7,8	834	8,7
Farma Valle		09:15	557,5	9,80	0,324	7,8	837	8,7
Farma Valle		09:30	549,2	9,47	0,327	7,8	832	8,7
Farma Valle		09:45	554,6	9,25	0,328	7,8	827	8,6
Farma Valle		10:00	568,3	8,85	0,329	7,8	835	8,6
Farma Valle		10:15	549,9	9,47	0,331	7,8	826	8,6
Farma Valle		10:30	546,9	10,34	0,330	7,8	827	8,6
Farma Valle		10:45	549,8	11,53	0,331	7,8	829	8,6
Farma Valle		11:00	565,6	9,53	0,331	7,8	826	8,5
Farma Valle		11:15	575,4	9,57	0,328	7,8	828	8,5
Farma Valle		11:30	556,5	9,72	0,326	7,8	833	8,5
Farma Valle		11:45	544,7	10,62	0,327	7,8	829	8,6
Farma Valle		12:00	553,9	12,17	0,326	7,8	832	8,6
Farma Valle		12:15	554,4	10,51	0,326	7,8	819	8,6
Farma Valle		12:30	547,4	10,92	0,323	7,8	826	8,6
Farma Valle		12:45	550,1	10,58	0,323	7,8	821	8,6
Farma Valle		13:00	528,1	10,71	0,322	7,8	826	8,6
Farma Valle		13:15	535,1	10,62	0,321	7,8	824	8,6
Farma Valle		13:30	531,3	10,82	0,320	7,9	824	8,6
Farma Valle		13:45	525,6	9,27	0,320	7,9	821	8,5
Farma Valle		14:00	522,8	11,39	0,319	7,9	819	8,5
Farma Valle		14:15	524,6	10,68	0,319	7,9	825	8,5
Farma Valle		14:30	503,6	9,79	0,319	7,9	818	8,5
Farma Valle		14:45	510,5	10,24	0,319	7,9	821	8,5
Farma Valle		15:00	519,5	10,39	0,319	7,9	814	8,5
Farma Valle		15:15	517,4	9,00	0,320	7,9	815	8,4
Farma Valle		15:30	494,6	9,41	0,321	7,9	816	8,4
Farma Valle		15:45	510,0	10,02	0,322	7,9	818	8,4
Farma Valle		16:00	489,2	12,18	0,322	7,9	816	8,4
Farma Valle		16:15	511,0	10,02	0,323	7,9	816	8,4
Farma Valle		16:30	495,9	9,76	0,325	7,9	821	8,3
Farma Valle		16:45	488,7	9,22	0,325	7,9	818	8,3
Farma Valle		17:00	488,7	10,11	0,327	7,9	818	8,3
Farma Valle		17:15	490,0	10,67	0,328	7,9	813	8,3
Farma Valle		17:30	499,8	9,52	0,331	7,9	812	8,2
Farma Valle		17:45	490,0	9,39	0,332	7,9	815	8,2
Farma Valle		18:00	506,8	10,50	0,333	7,8	818	8,2
Farma Valle		18:15	510,4	9,40	0,333	7,8	828	8,1
Farma Valle		18:30	496,4	9,11	0,333	7,8	813	8,1
Farma Valle		18:45	515,9	9,33	0,334	7,8	823	8,1
Farma Valle	27/05/2015	19:00	514,1	10,33	0,334	7,8	822	8,0
Farma Valle		19:15	519,6	9,13	0,334	7,8	820	8,0
Farma Valle		19:30	525,4	10,08	0,334	7,9	834	7,9
Farma Valle		19:45	523,0	10,38	0,335	7,8	835	7,9
Farma Valle		20:00	509,9	9,15	0,334	7,8	832	7,9
Farma Valle		20:15	526,9	9,77	0,334	7,8	834	7,8
Farma Valle		20:30	526,2	10,21	0,336	7,8	825	7,8
Farma Valle		20:45	510,8	10,21	0,337	7,8	835	7,7
Farma Valle		21:00	520,1	8,71	0,337	7,8	836	7,7
Farma Valle		21:15	501,3	9,55	0,337	7,8	830	7,6
Farma Valle		21:30	507,5	9,94	0,337	7,8	832	7,5
Farma Valle		21:45	512,8	9,48	0,337	7,8	834	7,5
Farma Valle		22:00	531,1	10,22	0,337	7,8	838	7,4
Farma Valle		22:15	514,0	10,00	0,337	7,8	829	7,4
Farma Valle		22:30	532,3	10,04	0,338	7,8	834	7,3
Farma Valle		22:45	505,9	8,63	0,338	7,8	833	7,3
Farma Valle		23:00	503,7	8,53	0,339	7,8	837	7,3
Farma Valle		23:15	512,4	8,91	0,339	7,8	833	7,2

Parametri Analizzati								
Centralina	Data	Ora	Potenziale Redox(ORP) mV	Ossigeno Disciolto ppm	Livello idrometrico m	pH	Conducibilità a 25°C µS/cm2	Temperatura Acqua °C
Farma Valle		23:30	530,2	9,84	0,339	7,8	834	7,2
Farma Valle		23:45	512,1	8,61	0,338	7,8	841	7,1
Farma Valle		00:00	527,5	9,46	0,336	7,8	831	7,1
Farma Valle		00:15	520,0	9,11	0,335	7,8	838	7,0
Farma Valle		00:30	512,8	8,16	0,332	7,8	843	7,0
Farma Valle		00:45	534,3	8,26	0,331	7,8	839	6,9
Farma Valle		01:00	533,6	9,33	0,330	7,8	834	6,9
Farma Valle		01:15	507,2	8,21	0,329	7,8	837	6,9
Farma Valle		01:30	533,7	9,04	0,328	7,8	839	6,8
Farma Valle		01:45	517,7	9,36	0,326	7,8	838	6,8
Farma Valle		02:00	512,5	7,77	0,327	7,8	838	6,7
Farma Valle		02:15	510,9	9,23	0,325	7,8	845	6,7
Farma Valle		02:30	536,0	8,22	0,323	7,8	848	6,6
Farma Valle		02:45	522,6	9,32	0,321	7,8	847	6,6
Farma Valle		03:00	536,5	8,64	0,319	7,8	833	6,6
Farma Valle		03:15	510,7	9,57	0,318	7,8	833	6,5
Farma Valle		03:30	535,1	9,06	0,320	7,8	840	6,5
Farma Valle		03:45	536,7	8,85	0,320	7,8	846	6,5
Farma Valle		04:00	539,1	9,79	0,320	7,8	842	6,4
Farma Valle		04:15	520,4	8,10	0,317	7,8	847	6,4
Farma Valle		04:30	517,3	8,07	0,314	7,8	838	6,4
Farma Valle		04:45	516,8	8,00	0,313	7,8	834	6,3
Farma Valle		05:00	526,6	9,44	0,312	7,8	844	6,3
Farma Valle		05:15	529,1	7,83	0,312	7,8	849	6,2
Farma Valle		05:30	528,6	9,21	0,311	7,8	849	6,2
Farma Valle		05:45	543,4	9,80	0,309	7,8	838	6,2
Farma Valle		06:00	514,7	8,95	0,308	7,8	846	6,1
Farma Valle		06:15	544,3	9,24	0,305	7,8	845	6,1
Farma Valle		06:30	517,4	7,71	0,302	7,8	848	6,0
Farma Valle		06:45	522,2	7,78	0,301	7,8	839	6,0
Farma Valle		07:00	513,6	8,77	0,300	7,8	840	6,0
Farma Valle		07:15	535,3	8,28	0,298	7,8	843	5,9
Farma Valle		07:30	525,4	8,02	0,296	7,8	840	5,9
Farma Valle		07:45	536,4	8,82	0,293	7,8	853	5,9
Farma Valle		08:00	520,0	8,80	0,291	7,8	839	5,8
Farma Valle		08:15	529,6	8,13	0,288	7,8	841	5,8
Farma Valle		08:30	524,3	8,69	0,288	7,8	844	5,8
Farma Valle		08:45	537,3	9,41	0,284	7,8	850	5,8
Farma Valle		09:00	522,2	9,10	0,281	7,8	845	5,7
Farma Valle		09:15	515,4	9,77	0,280	7,8	852	5,7
Farma Valle		09:30	516,6	9,52	0,274	7,8	847	5,7
Farma Valle		09:45	531,5	8,51	0,272	7,9	844	5,7
Farma Valle		10:00	526,9	7,73	0,272	7,8	854	5,7
Farma Valle		10:15	529,3	8,66	0,268	7,9	847	5,7
Farma Valle		10:30	524,8	7,78	0,267	7,9	854	5,7
Farma Valle		10:45	522,7	9,80	0,263	7,9	840	5,7
Farma Valle		11:00	523,2	8,96	0,258	7,9	852	5,8
Farma Valle		11:15	531,4	9,74	0,253	7,9	838	5,8
Farma Valle		11:30	474,4	9,62	0,246	7,9	838	5,8
Farma Valle		11:45	441,2	8,47	0,238	7,8	851	5,8
Farma Valle		12:00	444,2	9,32	0,234	7,9	848	5,8
Farma Valle		12:15	441,6	8,56	0,229	7,8	840	5,8
Farma Valle		12:30	459,3	7,96	0,221	7,8	837	5,9
Farma Valle		12:45	445,1	8,67	0,210	7,8	842	5,9
Farma Valle		13:00	460,0	9,82	0,203	7,8	848	6,0
Farma Valle		13:15	447,4	8,79	0,198	7,8	841	6,0
Farma Valle		13:30	464,1	9,50	0,192	7,8	837	6,0
Farma Valle		13:45	460,3	10,95	0,185	7,8	848	6,1
Farma Valle		14:00	467,4	9,67	0,178	7,8	851	6,1
Farma Valle		14:15	465,7	9,74	0,174	7,8	852	6,1
Farma Valle		14:30	446,7	10,31	0,174	7,8	842	6,2
Farma Valle		14:45	458,5	8,86	0,173	7,8	851	6,2
Farma Valle		15:00	450,6	7,77	0,167	7,8	854	6,2
Farma Valle		15:15	481,9	8,91	0,165	7,9	846	6,2
Farma Valle		15:30	455,7	11,04	0,159	7,9	842	6,2
Farma Valle		15:45	463,0	10,79	0,157	7,9	842	6,3
Farma Valle		16:00	487,5	9,58	0,155	7,9	853	6,3
Farma Valle		16:15	487,0	9,32	0,149	7,9	846	6,3
Farma Valle		16:30	471,2	9,68	0,142	7,9	851	6,3
Farma Valle		16:45	473,4	9,31	0,135	7,9	858	6,4
Farma Valle		17:00	484,8	10,61	0,127	7,9	850	6,4
Farma Valle		17:15	485,5	8,14	0,123	7,9	845	6,4
Farma Valle		17:30	494,1	9,97	0,117	7,8	860	6,4
Farma Valle		17:45	489,2	9,04	0,118	7,8	846	6,5
Farma Valle		18:00	481,2	9,15	0,114	7,9	851	6,5
Farma Valle		18:15	475,3	9,72	0,122	7,9	858	6,5
Farma Valle		18:30	495,2	10,99	0,138	7,9	859	6,6
Farma Valle		18:45	493,5	10,10	0,144	7,9	848	6,6
Farma Valle		19:00	482,7	8,68	0,145	7,9	863	6,6
Farma Valle	28/05/2015	19:15	488,9	10,25	0,170	7,9	856	6,6
Farma Valle		19:30	505,2	8,94	0,179	7,9	856	6,7
Farma Valle		19:45	509,0	9,30	0,185	7,9	854	6,7
Farma Valle		20:00	498,2	8,60	0,202	7,9	853	6,7
Farma Valle		20:15	514,2	8,81	0,220	7,9	853	6,8
Farma Valle		20:30	492,5	8,37	0,244	7,8	859	6,9
Farma Valle		20:45	510,5	8,22	0,276	7,8	853	6,9

Parametri Analizzati								
Centralina	Data	Ora	Potenziale Redox(ORP) mV	Ossigeno Disciolto ppm	Livello idrometrico m	pH	Conducibilità a 25°C µS/cm2	Temperatura Acqua °C
Farma Valle		21:00	499,5	7,92	0,323	7,8	853	7,0
Farma Valle		21:15	508,9	8,66	0,360	7,8	859	7,0
Farma Valle		21:30	512,6	8,59	0,381	7,9	855	7,0
Farma Valle		21:45	512,0	9,35	0,770	7,9	863	7,0
Farma Valle		22:00	510,9	8,05	1,213	8,1	866	7,2
Farma Valle		22:15	516,7	9,19	1,263	8,2	859	6,7
Farma Valle		22:30	516,8	8,51	1,285	8,2	864	6,6
Farma Valle		22:45	513,1	7,76	1,271	8,1	858	6,8
Farma Valle		23:00	525,4	9,59	1,241	8,0	858	6,9
Farma Valle		23:15	511,0	9,64	1,193	8,0	853	7,0
Farma Valle		23:30	501,6	9,05	1,145	8,0	865	7,0
Farma Valle		23:45	504,7	9,48	1,118	8,0	866	7,0
Farma Valle		00:00	510,4	8,30	1,073	8,0	857	7,0
Farma Valle		00:15	519,1	8,88	1,040	8,0	857	7,0
Farma Valle		00:30	520,9	8,84	1,010	8,0	858	6,9
Farma Valle		00:45	524,1	8,47	0,980	8,0	863	6,9
Farma Valle		01:00	503,9	9,73	0,949	8,0	858	6,9
Farma Valle		01:15	522,4	8,98	0,925	8,1	858	6,9
Farma Valle		01:30	521,0	10,05	0,905	8,1	854	6,9
Farma Valle		01:45	514,8	8,18	0,879	8,1	862	6,9
Farma Valle		02:00	511,4	7,43	0,861	8,1	854	6,9
Farma Valle		02:15	509,0	7,34	0,837	8,1	864	6,9
Farma Valle		02:30	514,9	9,39	0,821	8,1	865	6,9
Farma Valle		02:45	525,7	6,93	0,804	8,1	857	6,9
Farma Valle		03:00	525,1	8,99	0,789	8,0	867	6,9
Farma Valle		03:15	516,9	9,42	0,767	8,0	857	6,9
Farma Valle		03:30	517,3	8,53	0,749	8,0	858	7,0
Farma Valle		03:45	538,1	10,77	0,732	8,0	866	7,0
Farma Valle		04:00	530,3	8,22	0,718	8,0	855	7,0
Farma Valle		04:15	530,2	10,66	0,703	8,0	867	7,0
Farma Valle		04:30	520,5	8,72	0,689	8,0	857	7,0
Farma Valle		04:45	535,3	10,47	0,672	8,0	860	6,9
Farma Valle		05:00	533,0	9,42	0,657	8,0	859	6,9
Farma Valle		05:15	517,5	9,25	0,645	8,0	866	6,9
Farma Valle		05:30	519,9	7,39	0,632	8,0	872	6,9
Farma Valle		05:45	534,0	9,31	0,622	8,0	864	6,9
Farma Valle		06:00	534,2	9,32	0,612	8,0	862	6,9
Farma Valle		06:15	525,1	8,30	0,599	8,0	866	6,8
Farma Valle		06:30	521,5	10,71	0,592	8,0	869	6,8
Farma Valle		06:45	536,0	8,05	0,583	8,0	866	6,8
Farma Valle		07:00	540,0	7,59	0,574	8,0	877	6,7
Farma Valle		07:15	518,0	9,94	0,564	8,0	864	6,7
Farma Valle		07:30	530,5	8,80	0,554	8,0	875	6,7
Farma Valle		07:45	525,3	10,17	0,549	8,0	879	6,6
Farma Valle		08:00	547,8	8,17	0,540	8,0	875	6,6
Farma Valle		08:15	521,6	7,15	0,534	8,0	878	6,6
Farma Valle		08:30	527,6	8,83	0,526	8,0	865	6,5
Farma Valle		08:45	531,8	10,94	0,520	8,0	879	6,5
Farma Valle		09:00	523,6	9,33	0,516	8,0	871	6,5
Farma Valle		09:15	547,5	8,55	0,514	8,0	872	6,5
Farma Valle		09:30	546,6	7,06	0,508	8,0	884	6,5
Farma Valle		09:45	530,2	7,98	0,504	8,0	878	6,5
Farma Valle		10:00	548,6	8,09	0,499	8,0	874	6,5
Farma Valle		10:15	531,7	7,42	0,496	8,0	879	6,5
Farma Valle		10:30	546,6	8,22	0,489	8,0	877	6,4
Farma Valle		10:45	525,6	8,44	0,483	8,0	877	6,4
Farma Valle		11:00	540,7	7,56	0,475	8,0	881	6,4
Farma Valle		11:15	545,5	5,93	0,471	8,0	879	6,4
Farma Valle		11:30	531,6	7,32	0,461	8,0	877	6,4
Farma Valle		11:45	519,5	7,54	0,456	8,0	876	6,4
Farma Valle		12:00	532,8	8,49	0,452	8,0	879	6,4
Farma Valle		12:15	540,4	7,72	0,447	8,0	890	6,4
Farma Valle		12:30	516,6	8,87	0,442	8,0	880	6,4
Farma Valle		12:45	526,6	9,93	0,440	8,0	888	6,4
Farma Valle		13:00	537,7	9,33	0,434	8,0	892	6,4
Farma Valle		13:15	519,4	7,25	0,432	8,0	879	6,4
Farma Valle		13:30	541,2	9,61	0,430	8,0	881	6,4
Farma Valle		13:45	530,5	9,11	0,424	8,0	884	6,4
Farma Valle		14:00	519,9	6,62	0,419	8,0	882	6,5
Farma Valle		14:15	530,7	8,91	0,417	8,0	891	6,5
Farma Valle		14:30	533,7	8,80	0,419	7,9	894	6,5
Farma Valle		14:45	530,8	9,96	0,416	7,9	898	6,4
Farma Valle		15:00	533,9	10,48	0,421	7,9	888	6,4
Farma Valle		15:15	524,2	10,82	0,415	7,9	889	6,4
Farma Valle		15:30	520,8	9,57	0,418	7,9	904	6,4
Farma Valle		15:45	544,9	7,91	0,413	7,9	898	6,4
Farma Valle		16:00	524,0	9,92	0,418	7,9	900	6,4
Farma Valle		16:15	524,5	9,13	0,417	7,9	896	6,4
Farma Valle		16:30	531,3	8,61	0,418	7,9	905	6,4
Farma Valle		16:45	546,1	9,16	0,418	7,9	900	6,4
Farma Valle		17:00	541,7	8,46	0,418	7,9	913	6,4
Farma Valle		17:15	544,6	8,11	0,421	7,9	898	6,4
Farma Valle		17:30	527,5	9,39	0,418	7,9	909	6,3
Farma Valle		17:45	546,5	9,70	0,417	7,9	911	6,3
Farma Valle		18:00	536,2	8,13	0,418	7,9	913	6,3
Farma Valle		18:15	542,9	7,50	0,415	7,9	912	6,3

Parametri Analizzati								
Centralina	Data	Ora	Potenziale Redox(ORP) mV	Ossigeno Disciolto ppm	Livello idrometrico m	pH	Conducibilità a 25°C µS/cm2	Temperatura Acqua °C
Farma Valle	29/05/2015	18:30	524,6	7,84	0,419	7,9	912	6,2
Farma Valle		18:45	535,8	10,80	0,421	7,9	903	6,2
Farma Valle		19:00	545,1	9,19	0,422	7,9	909	6,2
Farma Valle		19:15	530,2	7,79	0,420	7,9	905	6,2
Farma Valle		19:30	552,7	8,67	0,424	7,9	903	6,1
Farma Valle		19:45	555,0	8,75	0,423	7,9	907	6,1
Farma Valle		20:00	535,7	8,58	0,424	7,9	914	6,1
Farma Valle		20:15	538,3	8,57	0,427	8,0	911	6,1
Farma Valle		20:30	549,2	8,39	0,428	7,9	911	6,1
Farma Valle		20:45	555,5	8,06	0,428	7,9	914	6,0
Farma Valle		21:00	545,0	8,90	0,431	7,9	909	6,0
Farma Valle		21:15	544,2	8,75	0,432	7,9	913	6,0
Farma Valle		21:30	536,5	7,37	0,435	8,0	915	6,0
Farma Valle		21:45	547,9	9,93	0,437	7,9	918	6,0
Farma Valle		22:00	539,5	9,26	0,439	7,9	922	6,0
Farma Valle		22:15	553,6	9,61	0,440	7,9	915	6,0
Farma Valle		22:30	545,5	9,12	0,442	7,9	913	6,0
Farma Valle		22:45	541,0	8,68	0,442	7,9	911	5,9
Farma Valle		23:00	534,1	7,43	0,443	7,9	922	5,9
Farma Valle		23:15	535,0	7,13	0,442	7,9	917	5,9
Farma Valle		23:30	531,1	8,79	0,441	7,9	920	5,9
Farma Valle		23:45	547,6	6,98	0,443	7,9	911	5,9
Farma Valle		00:00	543,1	8,55	0,443	8,0	919	5,9
Farma Valle		00:15	541,5	7,34	0,440	8,0	914	5,8
Farma Valle		00:30	534,3	8,41	0,442	7,9	912	5,8
Farma Valle		00:45	555,4	8,52	0,441	7,9	915	5,8
Farma Valle		01:00	542,8	10,96	0,439	7,9	924	5,8
Farma Valle		01:15	549,8	10,82	0,439	7,9	909	5,7
Farma Valle		01:30	550,8	9,25	0,438	7,9	909	5,7
Farma Valle		01:45	556,2	9,45	0,444	7,9	912	5,7
Farma Valle	02:00	535,1	9,71	0,444	7,9	917	5,7	
Farma Valle	02:15	558,9	8,82	0,445	7,9	910	5,6	
Farma Valle	02:30	535,8	9,58	0,444	7,9	910	5,6	
Farma Valle	02:45	532,0	8,64	0,442	7,9	914	5,6	
Farma Valle	03:00	535,3	10,20	0,442	7,9	912	5,6	
Farma Valle	03:15	556,4	9,42	0,443	7,9	915	5,5	
Farma Valle	03:30	553,5	10,43	0,449	7,9	907	5,5	
Farma Valle	03:45	537,6	9,87	0,449	7,9	914	5,5	
Farma Valle	04:00	537,4	9,28	0,447	7,9	910	5,5	
Farma Valle	04:15	545,4	9,01	0,448	7,9	918	5,5	
Farma Valle	04:30	542,0	9,29	0,449	7,9	918	5,5	
Farma Valle	04:45	534,9	10,41	0,451	7,9	910	5,4	
Farma Valle	05:00	540,6	9,21	0,451	7,9	913	5,4	
Farma Valle	05:15	549,2	10,13	0,453	7,9	918	5,4	
Farma Valle	05:30	523,7	10,39	0,453	7,9	920	5,4	
Farma Valle	05:45	533,9	9,89	0,456	7,9	921	5,3	
Farma Valle	06:00	525,8	11,47	0,456	7,9	915	5,3	
Farma Valle	06:15	540,8	10,45	0,456	7,9	910	5,3	
Farma Valle	06:30	549,2	10,34	0,457	7,9	919	5,3	
Farma Valle	06:45	542,8	9,90	0,459	7,9	905	5,2	
Farma Valle	07:00	526,6	11,18	0,463	7,9	907	5,2	
Farma Valle		07:15	524,6	11,17	0,5	7,9	907,0	5,2
Farma Valle		07:30	552,5	11,14	0,5	7,9	918,0	5,2
Farma Valle		07:45	530,3	9,76	0,5	7,9	907,0	5,2
Farma Valle		08:00	526,1	11,71	0,5	7,9	912,0	5,2
Farma Valle		08:15	532,4	11,42	0,5	7,9	919,0	5,1
Farma Valle		08:30	540,9	12,25	0,5	7,9	914,0	5,1
Farma Valle		08:45	537,3	12,58	0,5	7,9	912,0	5,1
Farma Valle		09:00	551,5	11,83	0,5	7,9	910,0	5,1
Farma Valle		09:15	536,8	12,12	0,5	7,9	917,0	5,1
Farma Valle		09:30	540,8	11,25	0,5	7,9	919,0	5,1
Farma Valle		09:45	529,5	11,18	0,5	7,9	911,0	5,1
Farma Valle		10:00	550,7	11,37	0,5	7,9	924,0	5,0
Farma Valle		10:15	539,8	13,14	0,5	7,9	921,0	5,0
Farma Valle		10:30	542,6	12,34	0,5	7,9	913,0	5,1
Farma Valle		10:45	540,7	12,79	0,5	7,9	911,0	5,1
Farma Valle		11:00	538,7	13,11	0,5	7,9	912,0	5,1
Farma Valle		11:15	545,8	11,98	0,5	7,9	915,0	5,1
Farma Valle		11:30	545,9	11,88	0,5	7,9	921,0	5,1
Farma Valle		11:45	549,9	11,30	0,5	7,9	927,0	5,1
Farma Valle		12:00	526,9	12,50	0,5	7,9	917,0	5,1
Farma Valle		12:15	545,7	11,66	0,5	7,9	915,0	5,1
Farma Valle		12:30	556,0	10,79	0,5	7,9	924,0	5,1
Farma Valle		12:45	549,9	12,13	0,5	7,9	916,0	5,1
Farma Valle		13:00	550,8	11,72	0,5	7,9	914,0	5,1
Farma Valle		13:15	533,0	11,31	0,5	7,9	922,0	5,1
Farma Valle		13:30	539,1	11,00	0,5	7,9	921,0	5,1
Farma Valle		13:45	540,1	11,11	0,5	7,9	914,0	5,1
Farma Valle		14:00	538,6	12,14	0,5	7,9	923,0	5,0
Farma Valle		14:15	533,0	13,03	0,5	7,9	919,0	5,1
Farma Valle		14:30	533,8	9,92	0,5	7,9	921,0	5,1
Farma Valle		14:45	554,1	10,28	0,5	7,9	927,0	5,1
Farma Valle		15:00	535,3	10,52	0,5	7,9	926,0	5,1
Farma Valle		15:15	558,6	9,89	0,5	7,9	935,0	5,1
Farma Valle		15:30	551,3	9,25	0,5	8,0	929,0	9,9
Farma Valle		15:45	556,0	9,21	0,5	8,0	937,0	9,9

Parametri Analizzati								
Centralina	Data	Ora	Potenziale Redox(ORP) mV	Ossigeno Disciolto ppm	Livello idrometrico m	pH	Conducibilità a 25°C µS/cm2	Temperatura Acqua °C
Farma Valle	30/05/2015	16:00	558,1	9,58	0,5	8,0	933,0	9,9
Farma Valle		16:15	539,4	8,97	0,5	8,0	934,0	9,9
Farma Valle		16:30	559,2	9,66	0,5	8,0	938,0	9,8
Farma Valle		16:45	562,2	9,72	0,5	8,0	939,0	9,8
Farma Valle		17:00	559,2	9,21	0,5	8,0	933,0	9,8
Farma Valle		17:15	543,5	10,58	0,5	8,0	940,0	9,8
Farma Valle		17:30	554,6	9,75	0,5	8,0	939,0	9,8
Farma Valle		17:45	538,7	9,06	0,5	8,0	936,0	9,8
Farma Valle		18:00	535,9	9,22	0,5	8,0	929,0	9,8
Farma Valle		18:15	561,1	7,83	0,5	8,0	930,0	9,7
Farma Valle		18:30	546,5	8,20	0,5	8,0	938,0	9,7
Farma Valle		18:45	558,9	8,21	0,5	8,0	940,0	9,7
Farma Valle		19:00	560,1	9,28	0,5	8,0	937,0	9,7
Farma Valle		19:15	537,3	8,89	0,5	8,0	934,0	9,7
Farma Valle		19:30	547,8	8,82	0,5	8,0	940,0	9,7
Farma Valle		19:45	549,9	7,78	0,5	8,0	934,0	9,7
Farma Valle		20:00	555,3	7,79	0,5	8,0	940,0	9,7
Farma Valle		20:15	564,9	9,83	0,5	8,0	933,0	9,7
Farma Valle		20:30	558,6	7,26	0,5	8,0	942,0	9,7
Farma Valle		20:45	554,1	7,48	0,5	8,0	945,0	9,7
Farma Valle		21:00	565,5	12,42	0,5	8,0	945,0	9,7
Farma Valle		21:15	557,3	14,21	0,5	8,0	950,0	9,7
Farma Valle		21:30	557,4	16,45	0,5	8,0	940,0	9,7
Farma Valle		21:45	538,7	16,27	0,5	8,0	935,0	9,7
Farma Valle		22:00	543,8	16,91	0,5	8,0	945,0	9,7
Farma Valle		22:15	552,1	17,11	0,5	8,0	941,0	9,7
Farma Valle		22:30	547,4	18,63	0,5	8,0	947,0	9,7
Farma Valle		22:45	552,3	17,69	0,5	8,0	936,0	9,7
Farma Valle		23:00	457,4	16,77	0,5	7,9	926,0	9,7
Farma Valle		23:15	457,2	16,88	0,5	8,0	925,0	9,7
Farma Valle		23:30	457,5	16,20	0,5	7,9	925,0	9,7
Farma Valle		23:45	457,5	16,84	0,5	7,9	925,0	9,7
Farma Valle		00:00	351,8	11,25	0,5	8,0	415,0	9,7
Farma Valle		00:15	355,2	11,18	0,5	8,0	416,0	9,6
Farma Valle		00:30	355,9	11,37	0,5	7,9	418,0	9,6
Farma Valle		00:45	387,1	13,14	0,5	7,9	419,0	9,6
Farma Valle		01:00	349,0	12,34	0,5	7,9	420,0	9,6
Farma Valle		01:15	298,7	12,79	0,5	7,9	421,0	9,6
Farma Valle		01:30	307,4	13,11	0,5	7,9	422,0	9,6
Farma Valle		01:45	290,9	11,98	0,4	7,9	423,0	9,6
Farma Valle	02:00	285,6	11,88	0,5	7,9	424,0	9,6	
Farma Valle	02:15	311,3	11,30	0,5	7,9	425,0	9,6	
Farma Valle	02:30	312,9	12,50	0,5	7,9	426,0	9,6	
Farma Valle	02:45	304,7	11,66	0,5	7,9	427,0	9,6	
Farma Valle	03:00	313,1	10,79	0,5	7,9	428,0	9,6	
Farma Valle	03:15	330,3	12,13	0,5	7,9	429,0	9,6	
Farma Valle	03:30	346,4	11,72	0,4	7,9	430,0	9,6	
Farma Valle	03:45	353,4	11,31	0,4	7,9	431,0	9,6	
Farma Valle	04:00	346,5	11,00	0,4	7,9	432,0	9,6	
Farma Valle	04:15	347,0	11,11	0,4	7,9	432,0	9,5	
Farma Valle	04:30	345,8	12,14	0,4	7,9	434,0	9,5	
Farma Valle	04:45	328,4	13,03	0,4	7,9	434,0	9,5	
Farma Valle	05:00	320,0	9,92	0,4	7,9	435,0	9,5	
Farma Valle	05:15	329,3	10,28	0,5	7,9	436,0	9,5	
Farma Valle	05:30	345,0	10,52	0,5	7,9	437,0	9,4	
Farma Valle	05:45	332,8	9,89	0,5	7,9	438,0	9,4	
Farma Valle	06:00	343,3	9,25	0,5	7,9	439,0	9,4	
Farma Valle	06:15	340,0	9,21	0,5	7,9	440,0	9,4	
Farma Valle	06:30	340,6	9,58	0,5	7,9	441,0	9,4	
Farma Valle	06:45	350,8	8,97	0,5	7,9	442,0	9,3	
Farma Valle	07:00	328,9	9,66	0,5	7,9	442,0	9,3	
Farma Valle		07:15	333,0	9,72	0,5	7,9	443,0	9,3
Farma Valle		07:30	356,6	7,42	0,5	7,9	444,0	9,3
Farma Valle		07:45	365,3	8,22	0,5	7,9	445,0	9,3
Farma Valle		08:00	332,9	8,44	0,5	7,9	446,0	9,3
Farma Valle		08:15	340,8	7,56	0,5	7,9	447,0	9,3
Farma Valle		08:30	339,6	5,93	0,5	7,9	447,0	9,2
Farma Valle		08:45	329,2	7,32	0,5	7,9	448,0	9,2
Farma Valle		09:00	345,6	7,54	0,5	7,9	449,0	9,2
Farma Valle		09:15	352,1	8,49	0,5	7,9	450,0	9,2
Farma Valle		09:30	352,6	7,72	0,5	7,9	450,0	9,2
Farma Valle		09:45	365,3	8,87	0,5	7,9	451,0	9,2
Farma Valle		10:00	348,2	9,93	0,5	7,9	452,0	9,2
Farma Valle		10:15	355,6	9,33	0,5	7,9	453,0	9,2
Farma Valle		10:30	354,3	7,25	0,5	8,0	453,0	9,2
Farma Valle		10:45	301,7	9,61	0,5	8,0	454,0	9,2
Farma Valle		11:00	323,2	9,11	0,5	7,9	455,0	9,2
Farma Valle		11:15	311,7	6,62	0,5	7,9	456,0	9,2
Farma Valle		11:30	344,1	8,91	0,5	7,9	456,0	9,2
Farma Valle		11:45	331,9	8,80	0,5	8,0	457,0	9,2
Farma Valle		12:00	335,1	9,96	0,5	7,9	458,0	9,2
Farma Valle		12:15	324,7	10,48	0,5	8,0	459,0	9,2
Farma Valle		12:30	351,1	10,82	0,5	7,9	459,0	9,3
Farma Valle		12:45	344,2	9,57	0,5	7,9	460,0	9,3
Farma Valle		13:00	330,2	7,91	0,5	7,9	461,0	9,3
Farma Valle		13:15	315,3	9,92	0,5	7,9	462,0	9,3

Centralina	Data	Ora	Parametri Analizzati					
			Potenziale Redox(ORP) mV	Ossigeno Disciolto ppm	Livello idrometrico m	pH	Conducibilità a 25°C µS/cm2	Temperatura Acqua °C
Farma Valle		13:30	325,0	9,13	0,5	7,9	462,0	9,3
Farma Valle		13:45	341,3	8,61	0,5	7,9	463,0	9,3
Farma Valle		14:00	351,2	9,16	0,5	8,0	464,0	9,3
Farma Valle		14:15	330,3	8,46	0,5	8,0	465,0	9,3
Farma Valle		14:30	319,1	8,11	0,5	8,0	465,0	9,3
Farma Valle		14:45	319,7	9,39	0,5	7,9	466,0	9,3
Farma Valle		15:00	336,4	9,70	0,5	7,9	467,0	9,3
Farma Valle		15:15	326,9	8,13	0,5	7,9	467,0	9,3
Farma Valle	31/05/2015	15:30	334,7	7,50	0,5	7,9	468,0	9,3
Farma Valle		15:45	341,9	7,84	0,5	7,9	469,0	9,3
Farma Valle		16:00	347,7	10,80	0,5	8,0	470,0	9,3
Farma Valle		16:15	346,0	9,19	0,5	7,9	470,0	9,3
Farma Valle		16:30	319,7	7,79	0,5	7,9	471,0	9,3
Farma Valle		16:45	346,9	8,67	0,5	7,9	472,0	9,3
Farma Valle		17:00	320,6	8,75	0,5	7,9	472,0	9,2
Farma Valle		17:15	335,2	8,58	0,5	7,9	473,0	9,2
Farma Valle		17:30	322,5	8,57	0,5	7,9	474,0	9,2
Farma Valle		17:45	351,0	8,39	0,5	7,9	475,0	9,2
Farma Valle		18:00	325,3	8,06	0,5	7,9	475,0	9,1
Farma Valle		18:15	358,3	8,90	0,5	7,9	476,0	9,1
Farma Valle		18:30	347,2	8,75	0,5	7,9	477,0	9,1
Farma Valle		18:45	352,8	7,37	0,5	7,9	477,0	9,0
Farma Valle		19:00	362,5	9,93	0,5	7,9	478,0	9,0
Farma Valle		19:15	359,1	9,26	0,5	7,9	479,0	9,0
Farma Valle		19:30	375,7	9,61	0,5	7,9	479,0	9,0
Farma Valle		19:45	378,1	9,12	0,5	7,9	480,0	9,0
Farma Valle		20:00	352,3	8,68	0,5	7,9	481,0	9,0
Farma Valle		20:15	360,0	8,67	0,5	7,9	481,0	9,0
Farma Valle		20:30	338,4	8,75	0,5	7,9	482,0	9,0
Farma Valle		20:45	362,5	8,58	0,5	7,9	483,0	9,0
Farma Valle		21:00	320,0	8,57	0,5	7,9	483,0	9,0
Farma Valle		21:15	328,0	8,39	0,5	7,9	484,0	9,0
Farma Valle		21:30	319,2	8,06	0,5	7,9	485,0	9,0
Farma Valle		21:45	325,0	8,90	0,5	7,9	485,0	8,9
Farma Valle		22:00	326,1	8,75	0,5	7,9	486,0	8,9
Farma Valle		22:15	299,3	7,37	0,5	7,9	487,0	8,9
Farma Valle		22:30	390,2	8,39	0,5	7,9	487,0	8,9
Farma Valle		22:45	377,3	8,06	0,5	7,9	488,0	8,9
Farma Valle		23:00	377,5	8,90	0,5	7,9	489,0	8,9
Farma Valle		23:15	372,4	8,75	0,5	7,9	489,0	8,8
Farma Valle		23:30	373,5	7,37	0,5	7,9	490,0	8,8
Farma Valle		23:45	321,7	9,93	0,5	7,9	491,0	8,8

Centralina	Data	Ora	Parametri Analizzati					Temperatura Acqua °C	
			Potenziale Redox(ORP) mV	Ossigeno Disciolto ppm	Livello idrometrico m	pH	Conducibilità a 25°C µS/cm2		
Farma Monte	01/06/2015	00:00	469,0	9,77	0,129	7,3	883	17,8	
Farma Monte		00:15	469,1	9,53	0,130	7,3	887	17,8	
Farma Monte		00:30	469,3	10,01	0,131	7,3	891	17,7	
Farma Monte		00:45	469,6	9,08	0,131	7,3	894	17,7	
Farma Monte		01:00	469,9	9,08	0,131	7,3	896	17,6	
Farma Monte		01:15	470,3	8,96	0,131	7,3	897	17,5	
Farma Monte		01:30	470,4	9,04	0,131	7,3	898	17,5	
Farma Monte		01:45	470,8	8,30	0,130	7,4	899	17,4	
Farma Monte		02:00	471,2	7,92	0,129	7,4	899	17,3	
Farma Monte		02:15	471,6	8,07	0,128	7,4	899	17,3	
Farma Monte		02:30	471,7	8,30	0,130	7,4	898	17,2	
Farma Monte		02:45	471,7	8,24	0,129	7,4	897	17,1	
Farma Monte		03:00	471,6	8,06	0,129	7,4	896	17,1	
Farma Monte		03:15	471,7	7,47	0,129	7,4	895	17,0	
Farma Monte		03:30	471,7	8,55	0,129	7,4	893	16,9	
Farma Monte		03:45	471,5	8,09	0,129	7,4	892	16,9	
Farma Monte		04:00	471,4	7,20	0,129	7,4	891	16,8	
Farma Monte		04:15	471,2	8,28	0,129	7,4	891	16,8	
Farma Monte		04:30	471,3	7,56	0,129	7,4	891	16,7	
Farma Monte		04:45	471,2	7,81	0,129	7,4	892	16,7	
Farma Monte		05:00	471,4	7,01	0,129	7,4	892	16,6	
Farma Monte		05:15	471,6	7,03	0,128	7,4	893	16,6	
Farma Monte		05:30	472,0	7,73	0,127	7,4	895	16,5	
Farma Monte		05:45	472,3	6,65	0,127	7,4	896	16,5	
Farma Monte		06:00	472,6	6,28	0,127	7,4	898	16,4	
Farma Monte		06:15	472,8	6,41	0,127	7,4	900	16,4	
Farma Monte		06:30	472,9	6,54	0,128	7,4	901	16,3	
Farma Monte		06:45	473,0	7,29	0,129	7,4	902	16,3	
Farma Monte		07:00	473,2	6,25	0,129	7,4	904	16,3	
Farma Monte		02/06/2015	07:15	472,9	6,12	0,130	7,4	905	16,2
Farma Monte			07:30	472,3	7,04	0,130	7,4	906	16,2
Farma Monte			07:45	473,0	6,83	0,130	7,4	907	16,2
Farma Monte			08:00	473,2	6,13	0,130	7,4	908	16,1
Farma Monte			08:15	473,4	7,43	0,131	7,4	901	16,2
Farma Monte			08:30	473,4	5,75	0,131	7,4	901	16,2
Farma Monte			08:45	473,4	7,12	0,131	7,4	902	16,2
Farma Monte			09:00	473,5	7,68	0,131	7,4	910	16,2
Farma Monte	09:15		473,6	9,06	0,130	7,4	915	16,3	
Farma Monte	09:30		473,6	6,45	0,128	7,4	918	16,3	
Farma Monte	09:45		473,7	6,87	0,127	7,4	920	16,3	
Farma Monte	10:00		473,7	6,25	0,127	7,4	920	16,3	
Farma Monte	10:15		473,8	7,59	0,127	7,4	915	16,4	
Farma Monte	10:30		473,9	4,42	0,127	7,4	913	16,5	
Farma Monte	10:45		474,0	7,86	0,126	7,4	919	16,5	
Farma Monte	11:00		474,1	8,17	0,126	7,4	917	16,7	
Farma Monte	11:15		474,2	6,61	0,126	7,4	917	16,8	
Farma Monte	11:30		467,4	8,95	0,125	7,4	915	16,9	
Farma Monte	11:45		468,1	7,97	0,124	7,4	917	17,1	
Farma Monte	12:00		469,2	7,57	0,124	7,4	917	17,2	
Farma Monte	12:15		470,3	6,57	0,123	7,4	916	17,4	
Farma Monte	12:30		470,7	7,75	0,122	7,4	920	17,6	
Farma Monte	12:45		471,7	6,41	0,121	7,4	922	17,8	
Farma Monte	13:00		472,4	6,25	0,120	7,4	920	18,0	
Farma Monte	13:15		473,0	7,15	0,119	7,4	919	18,2	
Farma Monte	13:30		474,2	8,19	0,118	7,4	921	18,5	
Farma Monte	13:45		474,3	7,09	0,118	7,4	922	18,7	
Farma Monte	14:00		474,5	7,37	0,118	7,4	923	18,9	
Farma Monte	14:15		474,3	7,22	0,117	7,4	924	19,0	
Farma Monte	14:30		474,1	7,20	0,115	7,4	925	19,1	
Farma Monte	14:45		474,1	6,21	0,115	7,4	926	19,2	
Farma Monte	15:00		472,7	7,36	0,114	7,4	924	19,3	
Farma Monte	15:15		473,0	6,92	0,113	7,4	925	19,5	
Farma Monte	15:30		473,6	6,95	0,112	7,4	924	19,6	
Farma Monte	15:45		473,7	7,82	0,111	7,4	923	19,8	
Farma Monte	16:00		473,7	7,45	0,111	7,4	924	20,0	
Farma Monte	16:15		472,7	7,84	0,110	7,4	925	20,1	
Farma Monte	16:30		470,7	12,59	0,109	7,5	922	20,2	
Farma Monte	16:45		471,9	14,01	0,109	7,5	929	20,2	
Farma Monte	17:00		471,8	13,97	0,108	7,5	932	20,3	
Farma Monte	17:15		468,2	14,31	0,111	7,5	934	20,3	
Farma Monte	17:30		468,6	14,18	0,118	7,5	933	20,3	
Farma Monte	17:45		468,8	13,33	0,116	7,5	928	20,2	
Farma Monte	18:00		469,2	13,45	0,114	7,5	927	20,3	
Farma Monte	18:15		468,2	12,50	0,111	7,5	921	20,3	
Farma Monte	18:30		468,6	12,98	0,110	7,5	917	20,3	
Farma Monte	18:45		469,1	12,96	0,110	7,5	918	20,4	
Farma Monte	19:00		469,8	11,81	0,110	7,4	921	20,4	
Farma Monte	19:15	470,2	13,21	0,112	7,4	922	20,4		
Farma Monte	19:30	470,7	12,49	0,111	7,3	925	20,3		
Farma Monte	19:45	471,2	13,20	0,112	7,3	926	20,3		
Farma Monte	20:00	471,5	13,31	0,113	7,3	927	20,2		
Farma Monte	20:15	472,0	12,26	0,112	7,3	927	20,2		
Farma Monte	20:30	472,5	12,26	0,113	7,3	925	20,1		
Farma Monte	20:45	472,7	12,03	0,114	7,3	923	20,0		
Farma Monte	21:00	473,0	10,47	0,115	7,3	919	19,9		
Farma Monte	21:15	473,2	9,68	0,118	7,3	915	19,8		

Centralina	Data	Ora	Parametri Analizzati					Temperatura Acqua °C
			Potenziale Redox(ORP) mV	Ossigeno Disciolto ppm	Livello idrometrico m	pH	Conducibilità a 25°C µS/cm2	
Farma Monte		21:30	473,5	7,99	0,119	7,3	912	19,7
Farma Monte		21:45	473,6	9,95	0,121	7,3	909	19,7
Farma Monte		22:00	473,7	6,92	0,123	7,3	908	19,6
Farma Monte		22:15	473,8	7,56	0,126	7,3	908	19,6
Farma Monte		22:30	474,0	8,81	0,127	7,3	908	19,5
Farma Monte		22:45	474,0	8,28	0,127	7,3	909	19,5
Farma Monte		23:00	474,1	8,52	0,129	7,3	910	19,4
Farma Monte		23:15	474,1	7,96	0,129	7,3	910	19,3
Farma Monte		23:30	473,9	7,49	0,130	7,3	910	19,3
Farma Monte		23:45	473,7	8,18	0,132	7,3	910	19,2
Farma Monte		00:00	473,5	5,95	0,133	7,3	909	19,1
Farma Monte		00:15	473,3	6,88	0,133	7,3	909	19,0
Farma Monte		00:30	472,6	7,21	0,134	7,3	909	18,9
Farma Monte		00:45	472,1	10,48	0,135	7,3	909	18,9
Farma Monte		01:00	471,9	6,53	0,136	7,3	908	18,8
Farma Monte		01:15	471,6	8,15	0,136	7,3	908	18,7
Farma Monte		01:30	471,2	8,29	0,135	7,3	908	18,6
Farma Monte		01:45	471,1	11,32	0,135	7,3	906	18,5
Farma Monte		02:00	470,6	4,71	0,135	7,3	905	18,4
Farma Monte		02:15	470,4	6,93	0,134	7,3	902	18,4
Farma Monte		02:30	470,1	7,03	0,133	7,3	904	18,3
Farma Monte		02:45	469,8	7,96	0,133	7,3	904	18,2
Farma Monte		03:00	469,4	7,24	0,133	7,3	902	18,1
Farma Monte		03:15	469,4	8,98	0,134	7,3	903	18,0
Farma Monte		03:30	469,2	6,24	0,133	7,3	903	18,0
Farma Monte		03:45	468,9	5,88	0,133	7,3	903	17,9
Farma Monte		04:00	469,0	2,93	0,132	7,3	902	17,8
Farma Monte		04:15	469,3	4,40	0,132	7,3	903	17,8
Farma Monte		04:30	469,5	4,63	0,133	7,3	903	17,7
Farma Monte		04:45	469,7	4,10	0,133	7,3	903	17,6
Farma Monte		05:00	469,7	5,30	0,132	7,3	904	17,6
Farma Monte		05:15	469,8	3,48	0,133	7,3	905	17,5
Farma Monte		05:30	470,0	9,05	0,134	7,3	905	17,4
Farma Monte		05:45	470,1	2,96	0,136	7,3	905	17,4
Farma Monte		06:00	470,2	3,07	0,137	7,3	905	17,3
Farma Monte		06:15	470,6	2,22	0,138	7,3	906	17,2
Farma Monte		06:30	470,4	3,36	0,138	7,3	906	17,2
Farma Monte		06:45	470,1	3,31	0,138	7,3	906	17,1
Farma Monte		07:00	471,9	4,63	0,138	7,3	906	17,1
Farma Monte		07:15	472,9	8,86	0,140	7,3	905	17,0
Farma Monte		07:30	472,3	3,29	0,141	7,3	905	17,0
Farma Monte		07:45	473,0	7,25	0,141	7,3	904	17,0
Farma Monte		08:00	473,2	4,14	0,142	7,3	902	16,9
Farma Monte		08:15	473,4	2,77	0,144	7,3	907	16,9
Farma Monte		08:30	473,4	6,27	0,144	7,3	908	16,9
Farma Monte		08:45	473,4	9,07	0,143	7,3	908	16,9
Farma Monte		09:00	473,5	2,14	0,143	7,3	909	17,0
Farma Monte		09:15	473,6	5,09	0,144	7,3	910	17,0
Farma Monte		09:30	473,6	8,81	0,142	7,3	911	17,0
Farma Monte		09:45	473,7	2,49	0,141	7,3	912	17,0
Farma Monte		10:00	473,7	5,22	0,142	7,3	912	17,0
Farma Monte		10:15	473,8	3,12	0,142	7,3	912	17,1
Farma Monte		10:30	473,9	3,06	0,141	7,3	913	17,2
Farma Monte		10:45	474,0	2,37	0,141	7,3	913	17,2
Farma Monte		11:00	474,1	2,01	0,142	7,3	913	17,3
Farma Monte		11:15	474,2	8,53	0,141	7,3	914	17,5
Farma Monte		11:30	467,4	2,95	0,141	7,3	916	17,6
Farma Monte		11:45	468,1	6,43	0,140	7,3	917	17,9
Farma Monte		12:00	469,2	3,34	0,139	7,3	918	18,1
Farma Monte		12:15	470,3	4,32	0,139	7,3	919	18,2
Farma Monte		12:30	470,7	3,32	0,138	7,3	919	18,4
Farma Monte		12:45	471,7	6,13	0,138	7,3	921	18,6
Farma Monte		13:00	472,4	3,39	0,137	7,3	921	18,8
Farma Monte		13:15	473,0	7,31	0,138	7,3	921	19,1
Farma Monte		13:30	474,2	8,41	0,137	7,3	923	19,2
Farma Monte		13:45	474,3	7,04	0,137	7,3	924	19,4
Farma Monte		14:00	474,5	5,96	0,136	7,3	925	19,5
Farma Monte		14:15	474,3	3,47	0,136	7,3	925	19,5
Farma Monte		14:30	474,1	9,56	0,137	7,4	924	19,7
Farma Monte		14:45	474,1	9,77	0,136	7,4	925	19,8
Farma Monte		15:00	472,7	6,01	0,135	7,4	926	19,9
Farma Monte		15:15	473,0	6,08	0,134	7,4	927	20,1
Farma Monte		15:30	473,6	6,74	0,134	7,4	927	20,2
Farma Monte		15:45	473,7	7,33	0,134	7,4	928	20,4
Farma Monte		16:00	473,7	10,12	0,133	7,4	930	20,6
Farma Monte		16:15	472,7	6,48	0,133	7,4	932	20,7
Farma Monte		16:30	470,7	9,65	0,133	7,4	935	20,9
Farma Monte		16:45	471,9	4,85	0,134	7,4	936	21,0
Farma Monte		17:00	471,8	7,39	0,133	7,4	937	21,0
Farma Monte		17:15	468,2	2,80	0,134	7,4	940	21,1
Farma Monte		17:30	468,6	6,72	0,134	7,4	941	21,2
Farma Monte		17:45	468,8	5,39	0,133	7,3	944	21,3
Farma Monte		18:00	469,2	10,60	0,134	7,3	947	21,3
Farma Monte		18:15	468,2	9,94	0,134	7,4	949	21,4
Farma Monte		18:30	468,6	5,98	0,134	7,3	950	21,4
Farma Monte		18:45	469,1	7,39	0,135	7,3	952	21,4

Centralina	Data	Ora	Parametri Analizzati						
			Potenziale Redox(ORP) mV	Ossigeno Disciolto ppm	Livello idrometrico m	pH	Conducibilità a 25°C µS/cm2	Temperatura Acqua °C	
Farma Monte	03/06/2015	19:00	469,8	9,21	0,137	7,3	952	21,4	
Farma Monte		19:15	470,2	7,47	0,137	7,3	953	21,4	
Farma Monte		19:30	470,7	2,85	0,139	7,3	954	21,4	
Farma Monte		19:45	471,2	3,36	0,141	7,3	954	21,5	
Farma Monte		20:00	471,5	3,91	0,143	7,3	955	21,5	
Farma Monte		20:15	472,0	6,57	0,144	7,3	958	21,5	
Farma Monte		20:30	472,5	6,28	0,145	7,3	960	21,4	
Farma Monte		20:45	472,7	5,66	0,146	7,3	961	21,4	
Farma Monte		21:00	473,0	4,90	0,147	7,3	961	21,4	
Farma Monte		21:15	473,2	5,61	0,150	7,3	962	21,4	
Farma Monte		21:30	473,5	5,87	0,152	7,3	963	21,3	
Farma Monte		21:45	473,6	4,87	0,154	7,3	964	21,2	
Farma Monte		22:00	473,7	7,50	0,156	7,3	964	21,2	
Farma Monte		22:15	473,8	3,29	0,158	7,3	965	21,1	
Farma Monte		22:30	474,0	6,71	0,160	7,3	965	21,1	
Farma Monte		22:45	474,0	2,70	0,160	7,3	965	21,0	
Farma Monte		23:00	474,1	2,76	0,160	7,3	966	20,9	
Farma Monte		23:15	474,1	9,43	0,161	7,3	966	20,8	
Farma Monte		23:30	473,9	5,84	0,162	7,3	966	20,7	
Farma Monte		23:45	473,7	7,13	0,163	7,3	966	20,6	
Farma Monte			00:00	473,5	8,41	0,162	7,3	966	20,5
Farma Monte			00:15	473,3	2,91	0,163	7,3	966	20,4
Farma Monte			00:30	472,6	2,20	0,162	7,3	966	20,2
Farma Monte			00:45	472,1	6,73	0,163	7,3	966	20,1
Farma Monte			01:00	471,9	3,17	0,163	7,3	966	20,0
Farma Monte			01:15	471,6	2,39	0,164	7,3	966	19,8
Farma Monte			01:30	471,2	3,07	0,164	7,3	965	19,7
Farma Monte			01:45	471,1	2,78	0,165	7,3	965	19,6
Farma Monte		02:00	470,6	4,57	0,164	7,3	965	19,5	
Farma Monte		02:15	470,4	3,90	0,163	7,3	964	19,3	
Farma Monte		02:30	470,1	3,19	0,160	7,3	963	19,2	
Farma Monte		02:45	469,8	3,47	0,161	7,3	963	19,1	
Farma Monte		03:00	469,4	2,10	0,161	7,3	962	18,9	
Farma Monte		03:15	469,4	8,09	0,161	7,3	962	18,8	
Farma Monte		03:30	469,2	3,24	0,159	7,3	961	18,7	
Farma Monte		03:45	468,9	2,79	0,159	7,3	961	18,6	
Farma Monte		04:00	469,0	3,94	0,160	7,3	960	18,5	
Farma Monte		04:15	469,3	1,62	0,159	7,3	960	18,4	
Farma Monte		04:30	469,5	5,83	0,159	7,3	959	18,3	
Farma Monte		04:45	469,7	5,01	0,160	7,3	960	18,2	
Farma Monte		05:00	469,7	4,50	0,159	7,3	959	18,1	
Farma Monte		05:15	469,8	3,33	0,159	7,3	959	18,0	
Farma Monte		05:30	470,0	2,82	0,160	7,3	959	17,9	
Farma Monte		05:45	470,1	9,00	0,161	7,3	960	17,8	
Farma Monte		06:00	470,2	4,97	0,162	7,3	960	17,7	
Farma Monte		06:15	470,6	3,14	0,162	7,3	960	17,7	
Farma Monte		06:30	470,4	3,13	0,163	7,3	960	17,6	
Farma Monte		06:45	470,1	3,49	0,164	7,3	960	17,5	
Farma Monte		07:00	471,9	3,77	0,164	7,3	960	17,5	
Farma Monte		07:15	372,8	3,67	0,164	7,3	960	17,4	
Farma Monte		07:30	387,4	3,41	0,165	7,3	960	17,4	
Farma Monte		07:45	398,4	4,73	0,165	7,3	960	17,3	
Farma Monte		08:00	407,0	3,28	0,165	7,3	960	17,3	
Farma Monte		08:15	413,5	3,13	0,166	7,3	960	17,3	
Farma Monte		08:30	419,0	6,24	0,165	7,3	960	17,3	
Farma Monte		08:45	423,4	6,66	0,164	7,3	961	17,4	
Farma Monte		09:00	427,1	7,14	0,164	7,3	962	17,4	
Farma Monte		09:15	430,0	4,06	0,162	7,3	963	17,4	
Farma Monte		09:30	432,8	6,76	0,161	7,3	964	17,4	
Farma Monte		09:45	435,3	4,23	0,159	7,3	963	17,4	
Farma Monte		10:00	437,5	4,86	0,159	7,3	963	17,4	
Farma Monte		10:15	439,5	6,18	0,16	7,3	962	17,5	
Farma Monte		10:30	441,2	9,18	0,16	7,3	963	17,6	
Farma Monte		10:45	442,7	6,49	0,159	7,3	963	17,7	
Farma Monte		11:00	444,1	5,44	0,159	7,4	963	17,8	
Farma Monte		11:15	445,5	8,47	0,158	7,4	963	17,9	
Farma Monte		11:30	447,2	7,01	0,157	7,4	962	18,0	
Farma Monte		11:45	448,5	4,85	0,157	7,4	962	18,1	
Farma Monte		12:00	449,8	5,11	0,156	7,4	963	18,3	
Farma Monte		12:15	451,5	7,24	0,155	7,4	963	18,4	
Farma Monte		12:30	452,8	5,18	0,154	7,4	963	18,6	
Farma Monte		12:45	453,9	5,25	0,154	7,4	964	18,8	
Farma Monte		13:00	455,1	6,69	0,154	7,4	964	19,0	
Farma Monte		13:15	456,2	4,93	0,153	7,4	963	19,2	
Farma Monte		13:30	457,6	8,76	0,152	7,4	963	19,5	
Farma Monte		13:45	458,7	3,27	0,152	7,4	962	19,7	
Farma Monte		14:00	459,8	4,84	0,151	7,4	962	20,0	
Farma Monte		14:15	461,0	8,20	0,151	7,4	962	20,2	
Farma Monte		14:30	462,2	11,11	0,150	7,4	961	20,5	
Farma Monte		14:45	463,2	8,00	0,150	7,4	961	20,7	
Farma Monte		15:00	464,3	6,35	0,149	7,4	962	20,9	
Farma Monte		15:15	465,1	4,92	0,148	7,4	962	21,2	
Farma Monte		15:30	465,9	8,56	0,147	7,4	963	21,4	
Farma Monte		15:45	466,9	5,07	0,145	7,4	963	21,6	
Farma Monte		16:00	467,6	7,55	0,144	7,4	964	21,7	
Farma Monte		16:15	468,1	7,13	0,143	7,4	965	21,9	

Centralina	Data	Ora	Parametri Analizzati					
			Potenziale Redox(ORP) mV	Ossigeno Disciolto ppm	Livello idrometrico m	pH	Conducibilità a 25°C µS/cm2	Temperatura Acqua °C
Farma Monte	04/06/2015	16:30	468,6	7,29	0,142	7,4	966	22,0
Farma Monte		16:45	469,0	6,92	0,142	7,4	967	22,1
Farma Monte		17:00	469,5	8,79	0,142	7,4	968	22,2
Farma Monte		17:15	469,5	6,08	0,142	7,4	968	22,3
Farma Monte		17:30	469,7	5,24	0,141	7,4	969	22,3
Farma Monte		17:45	469,8	10,72	0,140	7,4	970	22,4
Farma Monte		18:00	470,0	8,23	0,139	7,4	972	22,5
Farma Monte		18:15	469,9	7,21	0,138	7,4	972	22,6
Farma Monte		18:30	469,8	8,19	0,137	7,4	973	22,8
Farma Monte		18:45	469,9	4,88	0,136	7,4	974	22,9
Farma Monte		19:00	469,8	9,78	0,136	7,4	975	23,0
Farma Monte		19:15	470,1	10,32	0,136	7,4	976	23,0
Farma Monte		19:30	470,1	6,49	0,138	7,4	976	23,0
Farma Monte		19:45	470,2	7,05	0,140	7,4	978	23,0
Farma Monte		20:00	470,4	7,37	0,142	7,4	981	23,0
Farma Monte		20:15	470,6	8,23	0,143	7,4	983	22,9
Farma Monte		20:30	471,0	5,52	0,144	7,4	982	22,8
Farma Monte		20:45	471,5	2,85	0,145	7,4	985	22,8
Farma Monte		21:00	471,9	6,18	0,146	7,3	986	22,7
Farma Monte		21:15	472,1	2,15	0,148	7,3	987	22,6
Farma Monte		21:30	472,6	7,34	0,151	7,3	989	22,6
Farma Monte		21:45	473,1	6,81	0,154	7,3	991	22,5
Farma Monte		22:00	473,4	8,98	0,156	7,3	991	22,4
Farma Monte		22:15	473,8	5,35	0,156	7,3	993	22,4
Farma Monte		22:30	474,3	6,29	0,158	7,3	994	22,3
Farma Monte		22:45	474,6	3,47	0,158	7,3	996	22,3
Farma Monte		23:00	475,0	8,05	0,159	7,3	997	22,2
Farma Monte		23:15	475,1	2,94	0,160	7,3	997	22,1
Farma Monte		23:30	475,3	3,85	0,160	7,3	998	22,0
Farma Monte		23:45	475,2	4,92	0,161	7,3	999	21,9
Farma Monte		00:00	475,2	4,95	0,161	7,3	1000	21,8
Farma Monte		00:15	474,9	6,11	0,163	7,3	1002	21,7
Farma Monte		00:30	474,5	4,57	0,163	7,3	1002	21,6
Farma Monte		00:45	474,1	4,13	0,164	7,3	1002	21,4
Farma Monte		01:00	473,6	6,17	0,164	7,3	1002	21,3
Farma Monte		01:15	473,3	5,52	0,165	7,3	1002	21,2
Farma Monte		01:30	473,4	3,51	0,164	7,3	1001	21,1
Farma Monte		01:45	473,2	9,43	0,164	7,3	1001	20,9
Farma Monte	02:00	472,4	3,25	0,164	7,3	1000	20,8	
Farma Monte	02:15	472,3	2,91	0,164	7,3	999	20,7	
Farma Monte	02:30	471,7	6,68	0,164	7,3	999	20,5	
Farma Monte	02:45	471,7	4,55	0,165	7,3	998	20,4	
Farma Monte	03:00	471,8	3,44	0,163	7,3	996	20,3	
Farma Monte	03:15	471,7	4,44	0,164	7,3	996	20,2	
Farma Monte	03:30	471,4	5,19	0,164	7,3	994	20,1	
Farma Monte	03:45	470,9	5,88	0,164	7,3	993	19,9	
Farma Monte	04:00	470,6	2,56	0,164	7,3	992	19,8	
Farma Monte	04:15	470,3	7,04	0,164	7,3	992	19,7	
Farma Monte	04:30	470,2	9,60	0,163	7,3	990	19,6	
Farma Monte	04:45	470,0	3,22	0,163	7,3	991	19,5	
Farma Monte	05:00	469,8	3,01	0,161	7,3	990	19,4	
Farma Monte	05:15	469,5	4,84	0,161	7,3	989	19,4	
Farma Monte	05:30	469,5	6,35	0,163	7,3	988	19,3	
Farma Monte	05:45	469,0	3,20	0,163	7,3	987	19,2	
Farma Monte	06:00	469,0	11,00	0,164	7,3	987	19,1	
Farma Monte	06:15	468,5	3,37	0,164	7,3	986	19,1	
Farma Monte	06:30	468,2	3,24	0,164	7,3	986	19,0	
Farma Monte	06:45	468,0	3,25	0,164	7,3	984	18,9	
Farma Monte	07:00	467,7	6,40	0,165	7,3	984	18,9	
Farma Monte	07:15	467,3	3,48	0,166	7,3	984	18,8	
Farma Monte	07:30	467,1	2,99	0,166	7,3	984	18,8	
Farma Monte	07:45	466,9	3,35	0,167	7,3	984	18,7	
Farma Monte	08:00	466,6	4,30	0,166	7,3	984	18,7	
Farma Monte	08:15	466,5	3,25	0,167	7,3	983	18,7	
Farma Monte	08:30	466,0	8,39	0,165	7,3	983	18,7	
Farma Monte	08:45	465,9	7,31	0,164	7,3	983	18,8	
Farma Monte	09:00	465,9	3,45	0,164	7,3	984	18,8	
Farma Monte	09:15	465,9	3,04	0,163	7,3	985	18,8	
Farma Monte	09:30	466,1	6,61	0,162	7,3	987	18,8	
Farma Monte	09:45	465,8	3,43	0,161	7,3	988	18,8	
Farma Monte	10:00	465,7	7,47	0,159	7,3	987	18,8	
Farma Monte	10:15	465,5	2,98	0,159	7,3	986	18,9	
Farma Monte	10:30	465,3	3,46	0,159	7,3	986	19,0	
Farma Monte	10:45	465,4	6,78	0,158	7,3	986	19,0	
Farma Monte	11:00	465,3	6,21	0,157	7,3	986	19,1	
Farma Monte	11:15	465,2	3,27	0,157	7,4	986	19,3	
Farma Monte	11:30	464,9	7,23	0,157	7,4	985	19,4	
Farma Monte	11:45	464,7	7,89	0,156	7,4	985	19,5	
Farma Monte	12:00	465,0	2,87	0,156	7,3	985	19,6	
Farma Monte	12:15	465,3	7,18	0,156	7,3	984	19,8	
Farma Monte	12:30	465,7	6,36	0,155	7,3	985	20,0	
Farma Monte	12:45	465,8	4,99	0,153	7,3	987	20,1	
Farma Monte	13:00	465,9	7,03	0,153	7,4	985	20,3	
Farma Monte	13:15	465,9	10,44	0,152	7,4	984	20,5	
Farma Monte	13:30	466,1	9,16	0,150	7,4	982	20,7	
Farma Monte	13:45	466,1	5,58	0,149	7,4	982	21,0	

Centralina	Data	Ora	Parametri Analizzati					Temperatura Acqua °C
			Potenziale Redox(ORP) mV	Ossigeno Disciolto ppm	Livello idrometrico m	pH	Conducibilità a 25°C µS/cm2	
Farma Monte	05/06/2015	14:00	466,3	9,65	0,148	7,4	980	21,2
Farma Monte		14:15	427,1	5,44	0,146	7,4	980	21,5
Farma Monte		14:30	430,0	5,80	0,145	7,4	979	21,7
Farma Monte		14:45	432,8	3,78	0,143	7,4	979	21,9
Farma Monte		15:00	435,3	4,75	0,143	7,4	979	22,2
Farma Monte		15:15	437,5	6,85	0,141	7,4	980	22,4
Farma Monte		15:30	439,5	7,06	0,139	7,4	980	22,6
Farma Monte		15:45	441,2	5,10	0,138	7,4	981	22,8
Farma Monte		16:00	442,7	7,11	0,137	7,4	981	23,0
Farma Monte		16:15	444,1	8,17	0,136	7,4	982	23,1
Farma Monte		16:30	445,5	4,23	0,135	7,4	983	23,3
Farma Monte		16:45	447,2	6,84	0,135	7,4	984	23,4
Farma Monte		17:00	448,5	6,06	0,135	7,4	985	23,6
Farma Monte		17:15	449,8	9,10	0,135	7,4	987	23,7
Farma Monte		17:30	451,5	7,75	0,135	7,4	988	23,8
Farma Monte		17:45	452,8	5,16	0,134	7,4	989	23,9
Farma Monte		18:00	453,9	7,11	0,133	7,4	990	24,0
Farma Monte		18:15	455,1	9,79	0,132	7,4	991	24,1
Farma Monte		18:30	456,2	5,85	0,131	7,4	992	24,2
Farma Monte		18:45	457,6	10,51	0,129	7,4	993	24,2
Farma Monte		19:00	458,7	5,99	0,127	7,4	994	24,3
Farma Monte		19:15	459,8	6,04	0,129	7,4	994	24,3
Farma Monte		19:30	461,0	5,63	0,129	7,4	995	24,4
Farma Monte		19:45	462,2	6,34	0,131	7,4	996	24,4
Farma Monte		20:00	463,2	10,46	0,132	7,4	997	24,4
Farma Monte		20:15	464,3	7,18	0,132	7,4	1000	24,3
Farma Monte		20:30	465,1	7,80	0,133	7,4	1002	24,3
Farma Monte		20:45	465,9	10,51	0,133	7,4	1003	24,2
Farma Monte		21:00	466,9	4,91	0,134	7,3	1004	24,2
Farma Monte		21:15	467,6	5,24	0,136	7,3	1005	24,1
Farma Monte		21:30	468,1	4,54	0,139	7,3	1006	24,0
Farma Monte		21:45	468,6	6,43	0,141	7,3	1005	23,9
Farma Monte		22:00	469,0	6,53	0,144	7,3	1006	23,9
Farma Monte		22:15	469,5	7,32	0,145	7,3	1006	23,8
Farma Monte		22:30	469,5	5,81	0,146	7,3	1007	23,7
Farma Monte		22:45	469,7	7,37	0,145	7,3	1007	23,6
Farma Monte		23:00	469,8	3,43	0,146	7,3	1008	23,5
Farma Monte		23:15	470,0	6,44	0,147	7,3	1009	23,4
Farma Monte		23:30	469,9	7,33	0,147	7,3	1011	23,3
Farma Monte		23:45	469,8	7,22	0,147	7,3	1012	23,2
Farma Monte		00:00	469,9	3,11	0,148	7,3	1014	23,1
Farma Monte		00:15	469,8	3,63	0,150	7,3	1016	22,9
Farma Monte		00:30	470,1	3,27	0,151	7,3	1017	22,8
Farma Monte		00:45	470,1	5,32	0,152	7,3	1018	22,7
Farma Monte		01:00	470,2	10,83	0,153	7,3	1018	22,6
Farma Monte		01:15	470,4	4,38	0,151	7,3	1020	22,4
Farma Monte		01:30	470,6	6,83	0,150	7,3	1020	22,3
Farma Monte		01:45	471,0	7,04	0,150	7,3	1019	22,1
Farma Monte	02:00	471,5	3,50	0,151	7,3	1018	22,0	
Farma Monte	02:15	471,9	9,17	0,150	7,3	1018	21,9	
Farma Monte	02:30	472,1	9,18	0,150	7,3	1018	21,7	
Farma Monte	02:45	472,6	6,88	0,149	7,3	1017	21,6	
Farma Monte	03:00	473,1	5,18	0,150	7,3	1015	21,5	
Farma Monte	03:15	473,4	3,50	0,149	7,3	1015	21,3	
Farma Monte	03:30	473,8	3,12	0,149	7,3	1014	21,2	
Farma Monte	03:45	474,3	3,38	0,148	7,3	1014	21,0	
Farma Monte	04:00	474,6	11,52	0,147	7,3	1013	20,9	
Farma Monte	04:15	475,0	10,89	0,147	7,3	1012	20,8	
Farma Monte	04:30	475,1	6,73	0,147	7,3	1011	20,7	
Farma Monte	04:45	475,3	7,16	0,146	7,3	1010	20,6	
Farma Monte	05:00	475,2	7,61	0,146	7,3	1008	20,5	
Farma Monte	05:15	475,2	7,07	0,147	7,3	1007	20,4	
Farma Monte	05:30	474,9	8,78	0,147	7,3	1007	20,3	
Farma Monte	05:45	474,5	10,81	0,147	7,3	1006	20,2	
Farma Monte	06:00	474,1	5,94	0,147	7,3	1006	20,1	
Farma Monte	06:15	473,6	6,06	0,148	7,3	1005	20,0	
Farma Monte	06:30	473,3	8,40	0,149	7,3	1004	20,0	
Farma Monte	06:45	473,4	5,30	0,148	7,3	1004	19,9	
Farma Monte	07:00	473,2	8,74	0,149	7,3	1003	19,8	
Farma Monte	07:15	472,6	8,38	0,149	7,3	1003	19,7	
Farma Monte	07:30	472,7	9,20	0,149	7,4	1002	19,7	
Farma Monte	07:45	472,9	9,25	0,148	7,4	1001	19,6	
Farma Monte	08:00	473,0	6,73	0,148	7,4	1001	19,6	
Farma Monte	08:15	473,3	6,67	0,147	7,4	1000	19,6	
Farma Monte	08:30	473,1	9,56	0,146	7,4	1000	19,6	
Farma Monte	08:45	472,8	10,49	0,144	7,4	1001	19,6	
Farma Monte	09:00	472,4	6,98	0,144	7,3	1001	19,7	
Farma Monte	09:15	472,1	7,47	0,143	7,3	1003	19,7	
Farma Monte	09:30	472,0	8,26	0,142	7,3	1004	19,7	
Farma Monte	09:45	471,5	5,54	0,141	7,3	1004	19,6	
Farma Monte	10:00	471,4	5,21	0,141	7,3	1003	19,6	
Farma Monte	10:15	471,6	7,56	0,142	7,3	1002	19,7	
Farma Monte	10:30	471,3	9,68	0,141	7,3	1002	19,8	
Farma Monte	10:45	471,1	5,23	0,141	7,3	1002	19,9	
Farma Monte	11:00	470,7	5,39	0,139	7,3	1002	20,0	
Farma Monte	11:15	471,0	7,49	0,139	7,3	1001	20,1	

Centralina	Data	Ora	Parametri Analizzati					Temperatura Acqua °C
			Potenziale Redox(ORP) mV	Ossigeno Disciolto ppm	Livello idrometrico m	pH	Conducibilità a 25°C µS/cm2	
Farma Monte	06/06/2015	11:30	471,0	11,25	0,138	7,3	1000	20,2
Farma Monte		11:45	471,2	3,50	0,138	7,3	1000	20,3
Farma Monte		12:00	471,2	8,87	0,136	7,3	1000	20,5
Farma Monte		12:15	471,2	6,51	0,135	7,3	1001	20,6
Farma Monte		12:30	471,2	3,20	0,133	7,3	1001	20,8
Farma Monte		12:45	471,4	2,64	0,132	7,3	1001	20,9
Farma Monte		13:00	471,3	3,22	0,131	7,3	1001	21,1
Farma Monte		13:15	471,4	3,47	0,130	7,3	1001	21,3
Farma Monte		13:30	472,0	3,67	0,129	7,3	1000	21,5
Farma Monte		13:45	472,3	11,66	0,128	7,3	998	21,7
Farma Monte		14:00	472,6	6,37	0,127	7,3	997	21,9
Farma Monte		14:15	472,9	5,03	0,126	7,4	996	22,2
Farma Monte		14:30	473,2	7,08	0,127	7,4	995	22,4
Farma Monte		14:45	473,5	5,14	0,127	7,4	995	22,6
Farma Monte		15:00	473,4	7,01	0,127	7,4	994	22,9
Farma Monte		15:15	473,6	7,41	0,126	7,4	995	23,0
Farma Monte		15:30	474,0	7,67	0,125	7,4	995	23,2
Farma Monte		15:45	473,7	6,43	0,122	7,4	996	23,5
Farma Monte		16:00	473,7	5,98	0,122	7,4	997	23,6
Farma Monte		16:15	473,1	10,82	0,122	7,4	997	23,8
Farma Monte		16:30	473,2	5,49	0,120	7,4	998	24,0
Farma Monte		16:45	474,1	4,35	0,119	7,4	999	24,2
Farma Monte		17:00	473,8	5,18	0,118	7,4	1000	24,3
Farma Monte		17:15	473,5	6,17	0,117	7,4	1002	24,4
Farma Monte		17:30	473,5	3,08	0,116	7,4	1004	24,5
Farma Monte		17:45	473,6	8,38	0,116	7,4	1005	24,6
Farma Monte		18:00	473,7	6,82	0,115	7,4	1007	24,7
Farma Monte		18:15	473,0	4,92	0,115	7,4	1008	24,8
Farma Monte		18:30	472,4	3,48	0,115	7,4	1009	24,9
Farma Monte		18:45	472,3	7,91	0,114	7,4	1010	24,9
Farma Monte		19:00	471,7	3,89	0,115	7,4	1011	25,0
Farma Monte		19:15	471,7	8,52	0,115	7,4	1012	25,1
Farma Monte		19:30	471,8	5,66	0,114	7,4	1013	25,1
Farma Monte		19:45	471,7	7,60	0,115	7,3	1013	25,1
Farma Monte		20:00	471,4	9,42	0,115	7,3	1013	25,1
Farma Monte		20:15	470,9	7,89	0,117	7,3	1016	25,1
Farma Monte		20:30	470,6	4,72	0,118	7,3	1019	25,1
Farma Monte		20:45	470,3	5,72	0,119	7,3	1020	25,0
Farma Monte		21:00	470,2	3,81	0,122	7,3	1021	25,0
Farma Monte		21:15	470,0	7,64	0,125	7,3	1022	24,9
Farma Monte		21:30	469,8	2,84	0,127	7,3	1023	24,8
Farma Monte		21:45	469,5	5,63	0,131	7,3	1023	24,7
Farma Monte		22:00	469,5	4,87	0,132	7,3	1023	24,6
Farma Monte		22:15	469,0	3,38	0,134	7,3	1023	24,5
Farma Monte		22:30	469,0	3,39	0,137	7,3	1022	24,4
Farma Monte		22:45	468,5	2,95	0,136	7,3	1022	24,4
Farma Monte		23:00	468,2	3,39	0,137	7,3	1023	24,3
Farma Monte		23:15	468,0	2,16	0,138	7,3	1022	24,1
Farma Monte		23:30	467,7	3,49	0,139	7,3	1023	24,0
Farma Monte		23:45	467,3	3,03	0,139	7,3	1023	23,9
Farma Monte		00:00	467,1	5,77	0,139	7,3	1024	23,8
Farma Monte		00:15	466,9	8,95	0,139	7,3	1025	23,7
Farma Monte		00:30	466,6	2,75	0,140	7,3	1026	23,6
Farma Monte		00:45	466,5	6,10	0,139	7,3	1027	23,5
Farma Monte	01:00	466,0	2,48	0,140	7,3	1028	23,3	
Farma Monte	01:15	465,9	1,98	0,139	7,3	1030	23,2	
Farma Monte	01:30	465,9	2,74	0,139	7,3	1032	23,1	
Farma Monte	01:45	465,9	3,12	0,139	7,3	1033	22,9	
Farma Monte	02:00	466,1	2,93	0,138	7,3	1034	22,8	
Farma Monte	02:15	465,8	2,34	0,137	7,3	1035	22,7	
Farma Monte	02:30	465,7	7,17	0,139	7,2	1036	22,5	
Farma Monte	02:45	465,5	3,38	0,138	7,2	1036	22,4	
Farma Monte	03:00	465,3	6,30	0,137	7,2	1036	22,2	
Farma Monte	03:15	465,4	2,94	0,136	7,3	1035	22,1	
Farma Monte	03:30	465,3	2,56	0,137	7,3	1035	22,0	
Farma Monte	03:45	465,2	5,69	0,137	7,3	1034	21,9	
Farma Monte	04:00	464,9	3,40	0,137	7,3	1033	21,7	
Farma Monte	04:15	464,7	3,40	0,137	7,3	1031	21,6	
Farma Monte	04:30	465,0	3,18	0,137	7,3	1030	21,5	
Farma Monte	04:45	465,3	1,84	0,137	7,3	1029	21,4	
Farma Monte	05:00	465,7	1,43	0,137	7,3	1029	21,3	
Farma Monte	05:15	465,8	2,19	0,138	7,3	1027	21,2	
Farma Monte	05:30	465,9	4,62	0,139	7,3	1026	21,1	
Farma Monte	05:45	465,9	3,22	0,139	7,3	1025	21,0	
Farma Monte	06:00	466,1	3,20	0,140	7,3	1024	20,9	
Farma Monte	06:15	466,1	2,31	0,141	7,3	1024	20,8	
Farma Monte	06:30	466,3	3,74	0,142	7,3	1023	20,7	
Farma Monte	06:45	466,8	3,34	0,143	7,3	1023	20,6	
Farma Monte	07:00	466,9	5,54	0,143	7,3	1022	20,6	
Farma Monte		07:15	466,8	3,06	0,144	7,3	1021	20,5
Farma Monte		07:30	466,6	10,10	0,144	7,4	1021	20,4
Farma Monte		07:45	466,1	8,39	0,144	7,3	1020	20,4
Farma Monte		08:00	465,4	4,92	0,143	7,3	1019	20,3
Farma Monte		08:15	465,0	4,15	0,144	7,3	1018	20,3
Farma Monte		08:30	464,5	2,91	0,144	7,3	1018	20,4
Farma Monte		08:45	464,8	2,82	0,144	7,3	1018	20,4

Centralina	Data	Ora	Parametri Analizzati					Temperatura Acqua °C
			Potenziale Redox(ORP) mV	Ossigeno Disciolto ppm	Livello idrometrico m	pH	Conducibilità a 25°C µS/cm2	
Farma Monte	07/06/2015	09:00	464,6	2,84	0,143	7,3	1018	20,5
Farma Monte		09:15	464,3	3,14	0,143	7,3	1020	20,4
Farma Monte		09:30	464,1	7,07	0,142	7,3	1021	20,4
Farma Monte		09:45	463,6	3,36	0,141	7,3	1021	20,4
Farma Monte		10:00	463,4	4,07	0,140	7,3	1021	20,4
Farma Monte		10:15	463,7	1,36	0,140	7,3	1020	20,5
Farma Monte		10:30	463,5	9,54	0,140	7,3	1019	20,6
Farma Monte		10:45	463,4	2,77	0,140	7,3	1020	20,6
Farma Monte		11:00	463,3	2,39	0,141	7,3	1019	20,8
Farma Monte		11:15	463,0	2,43	0,141	7,3	1019	20,9
Farma Monte		11:30	462,7	2,90	0,141	7,3	1019	21,0
Farma Monte		11:45	462,5	3,33	0,141	7,3	1019	21,1
Farma Monte		12:00	462,3	2,56	0,142	7,3	1019	21,2
Farma Monte		12:15	462,4	2,40	0,141	7,3	1018	21,4
Farma Monte		12:30	462,2	3,49	0,140	7,3	1018	21,5
Farma Monte		12:45	462,4	3,41	0,139	7,3	1018	21,7
Farma Monte		13:00	463,0	3,44	0,139	7,3	1018	21,8
Farma Monte		13:15	463,4	2,16	0,138	7,3	1017	22,0
Farma Monte		13:30	464,7	3,40	0,137	7,3	1015	22,2
Farma Monte		13:45	464,3	3,38	0,137	7,3	1013	22,5
Farma Monte		14:00	464,1	3,22	0,136	7,3	1013	22,7
Farma Monte		14:15	463,9	2,56	0,135	7,3	1012	22,9
Farma Monte		14:30	463,8	4,02	0,134	7,4	1012	23,1
Farma Monte		14:45	463,9	4,42	0,134	7,4	1011	23,3
Farma Monte		15:00	464,1	3,94	0,134	7,4	1011	23,5
Farma Monte		15:15	464,4	2,95	0,135	7,4	1010	23,8
Farma Monte		15:30	464,5	6,14	0,137	7,4	1010	23,9
Farma Monte		15:45	464,7	1,50	0,138	7,4	1011	24,1
Farma Monte		16:00	465,1	8,43	0,136	7,4	1012	24,1
Farma Monte		16:15	465,5	2,61	0,137	7,4	1012	24,2
Farma Monte		16:30	465,4	3,03	0,136	7,4	1013	24,4
Farma Monte		16:45	465,3	7,28	0,137	7,4	1015	24,5
Farma Monte		17:00	465,5	5,95	0,136	7,3	1018	24,7
Farma Monte		17:15	466,1	7,36	0,135	7,4	1021	24,9
Farma Monte		17:30	465,4	3,37	0,134	7,4	1022	25,0
Farma Monte		17:45	465,0	3,31	0,134	7,4	1023	25,1
Farma Monte		18:00	464,5	6,85	0,132	7,3	1025	25,1
Farma Monte		18:15	464,8	3,40	0,131	7,3	1025	25,2
Farma Monte		18:30	464,6	8,04	0,132	7,3	1026	25,2
Farma Monte		18:45	464,3	2,45	0,133	7,3	1027	25,2
Farma Monte		19:00	464,1	3,42	0,133	7,3	1028	25,2
Farma Monte		19:15	463,6	3,44	0,134	7,3	1029	25,3
Farma Monte		19:30	463,4	3,44	0,137	7,3	1032	25,3
Farma Monte		19:45	463,7	2,68	0,138	7,3	1034	25,2
Farma Monte		20:00	463,5	10,71	0,137	7,3	1036	25,2
Farma Monte		20:15	463,4	7,55	0,135	7,3	1037	25,1
Farma Monte		20:30	463,3	3,30	0,133	7,3	1037	25,1
Farma Monte		20:45	463,0	-3,22	0,136	7,3	1038	25,0
Farma Monte		21:00	462,7	2,40	0,136	7,3	1039	25,0
Farma Monte		21:15	462,5	2,87	0,141	7,3	1039	24,9
Farma Monte		21:30	462,3	2,69	0,140	7,3	1040	24,9
Farma Monte		21:45	462,4	10,31	0,142	7,3	1040	24,8
Farma Monte		22:00	462,2	6,04	0,148	7,3	1040	24,8
Farma Monte		22:15	462,4	3,47	0,149	7,3	1040	24,7
Farma Monte		22:30	463,0	6,58	0,151	7,3	1040	24,6
Farma Monte		22:45	463,4	3,38	0,151	7,3	1040	24,5
Farma Monte		23:00	464,7	2,77	0,152	7,3	1040	24,5
Farma Monte		23:15	464,3	5,50	0,155	7,3	1041	24,4
Farma Monte		23:30	464,1	4,35	0,157	7,3	1041	24,3
Farma Monte		23:45	463,9	1,18	0,157	7,3	1041	24,2
Farma Monte	00:00	463,8	6,59	0,158	7,3	1043	24,1	
Farma Monte	00:15	464,3	9,39	0,159	7,3	1043	24,0	
Farma Monte	00:30	464,1	2,50	0,159	7,3	1045	23,9	
Farma Monte	00:45	463,6	6,47	0,158	7,3	1046	23,8	
Farma Monte	01:00	463,4	5,54	0,158	7,3	1048	23,7	
Farma Monte	01:15	463,7	3,39	0,157	7,3	1048	23,6	
Farma Monte	01:30	463,5	3,23	0,155	7,3	1048	23,4	
Farma Monte	01:45	463,4	6,54	0,154	7,3	1050	23,3	
Farma Monte	02:00	463,3	2,72	0,152	7,3	1050	23,2	
Farma Monte	02:15	463,0	2,71	0,151	7,3	1051	23,1	
Farma Monte	02:30	464,3	5,03	0,151	7,2	1051	23,0	
Farma Monte	02:45	464,1	2,67	0,151	7,3	1051	22,8	
Farma Monte	03:00	463,6	1,82	0,150	7,3	1050	22,7	
Farma Monte	03:15	463,4	8,21	0,151	7,3	1049	22,6	
Farma Monte	03:30	463,7	4,32	0,152	7,3	1048	22,5	
Farma Monte	03:45	463,5	2,76	0,151	7,3	1048	22,4	
Farma Monte	04:00	463,4	2,72	0,151	7,3	1046	22,2	
Farma Monte	04:15	463,3	7,84	0,150	7,3	1046	22,1	
Farma Monte	04:30	463,0	6,51	0,149	7,3	1044	22,0	
Farma Monte	04:45	462,7	2,56	0,149	7,3	1043	21,9	
Farma Monte	05:00	462,5	8,43	0,148	7,3	1034	21,8	
Farma Monte	05:15	462,3	3,22	0,149	7,3	1042	21,7	
Farma Monte	05:30	462,4	6,25	0,148	7,3	1041	21,6	
Farma Monte	05:45	462,2	2,87	0,148	7,3	1039	21,5	
Farma Monte	06:00	462,4	6,34	0,148	7,3	1038	21,4	
Farma Monte	06:15	463,0	2,64	0,150	7,3	1037	21,4	

Centralina	Data	Ora	Parametri Analizzati					Temperatura Acqua °C
			Potenziale Redox(ORP) mV	Ossigeno Disciolto ppm	Livello idrometrico m	pH	Conducibilità a 25°C µS/cm2	
Farma Monte		06:30	463,4	3,13	0,150	7,3	1037	21,3
Farma Monte		06:45	464,7	2,82	0,150	7,3	1036	21,2
Farma Monte		07:00	464,3	3,97	0,150	7,3	1035	21,1
Farma Monte	08/06/2015	07:15	471,7	3,22	0,151	7,3	1035	21,0
Farma Monte		07:30	472,4	2,62	0,153	7,3	1034	21,0
Farma Monte		07:45	472,8	6,37	0,154	7,3	1033	20,9
Farma Monte		08:00	473,8	2,21	0,153	7,3	1032	20,9
Farma Monte		08:15	473,3	2,50	0,153	7,3	1031	20,9
Farma Monte		08:30	473,5	3,09	0,151	7,3	1031	20,9
Farma Monte		08:45	472,1	11,80	0,149	7,3	1031	20,9
Farma Monte		09:00	474,1	2,43	0,148	7,3	1031	21,0
Farma Monte		09:15	474,0	2,42	0,147	7,3	1033	20,9
Farma Monte		09:30	472,0	2,57	0,146	7,3	1033	20,9
Farma Monte		09:45	472,0	1,38	0,144	7,3	1033	20,9
Farma Monte		10:00	471,9	2,96	0,144	7,3	1033	20,9
Farma Monte		10:15	471,5	7,16	0,144	7,3	1033	21,0
Farma Monte		10:30	473,2	2,20	0,143	7,3	1032	21,1
Farma Monte		10:45	470,3	3,26	0,141	7,3	1032	21,1
Farma Monte		11:00	470,6	2,79	0,141	7,3	1031	21,2
Farma Monte		11:15	471,5	1,88	0,141	7,3	1031	21,3
Farma Monte		11:30	470,1	7,40	0,141	7,3	1031	21,5
Farma Monte		11:45	472,6	3,01	0,140	7,3	1031	21,6
Farma Monte		12:00	470,9	3,41	0,139	7,3	1031	21,7
Farma Monte		12:15	473,0	1,69	0,138	7,3	1031	21,8
Farma Monte		12:30	470,6	1,53	0,136	7,3	1031	22,0
Farma Monte		12:45	471,9	2,58	0,135	7,3	1031	22,1
Farma Monte		13:00	470,8	12,56	0,134	7,3	1031	22,3
Farma Monte		13:15	473,0	2,94	0,133	7,3	1031	22,5
Farma Monte		13:30	471,5	2,79	0,131	7,3	1030	22,7
Farma Monte		13:45	472,1	2,87	0,130	7,3	1028	22,9
Farma Monte		14:00	474,1	1,94	0,129	7,3	1027	23,1
Farma Monte		14:15	474,2	1,07	0,128	7,3	1026	23,3
Farma Monte		14:30	474,3	3,15	0,127	7,3	1025	23,5
Farma Monte		14:45	474,5	6,81	0,126	7,4	1024	23,8
Farma Monte		15:00	475,0	2,41	0,126	7,4	1024	23,9
Farma Monte		15:15	473,0	3,29	0,125	7,4	1025	24,0
Farma Monte		15:30	473,6	2,65	0,125	7,4	1024	24,2
Farma Monte		15:45	474,3	3,24	0,124	7,4	1025	24,4
Farma Monte		16:00	475,7	3,15	0,123	7,4	1026	24,5
Farma Monte		16:15	472,7	6,07	0,122	7,4	1026	24,6
Farma Monte		16:30	472,9	7,53	0,122	7,4	1027	24,7
Farma Monte		16:45	475,7	4,98	0,122	7,4	1028	24,9
Farma Monte		17:00	473,9	-1,20	0,118	7,4	1029	25,0
Farma Monte		17:15	472,6	6,58	0,115	7,4	1029	25,1
Farma Monte		17:30	474,0	3,15	0,113	7,4	1032	25,3
Farma Monte		17:45	473,6	4,08	0,113	7,4	1034	25,3
Farma Monte		18:00	473,3	3,06	0,115	7,4	1036	25,4
Farma Monte		18:15	474,7	3,34	0,113	7,3	1037	25,5
Farma Monte		18:30	472,8	2,75	0,113	7,3	1038	25,5
Farma Monte		18:45	472,3	7,81	0,117	7,3	1040	25,6
Farma Monte		19:00	471,6	3,34	0,117	7,3	1042	25,7
Farma Monte	19:15	471,4	5,36	0,118	7,3	1044	25,7	
Farma Monte	19:30	470,9	3,61	0,117	7,3	1047	25,8	
Farma Monte	19:45	471,3	10,06	0,121	7,3	1049	25,8	
Farma Monte	20:00	471,7	2,51	0,120	7,3	1051	25,8	
Farma Monte	20:15	471,3	10,77	0,124	7,3	1053	25,8	
Farma Monte	20:30	471,3	3,84	0,130	7,3	1059	25,8	
Farma Monte	20:45	472,1	2,17	0,129	7,3	1062	25,8	
Farma Monte	21:00	470,4	5,81	0,131	7,3	1064	25,7	
Farma Monte	21:15	470,3	3,16	0,126	7,3	1066	25,6	
Farma Monte	21:30	470,9	4,32	0,128	7,3	1066	25,6	
Farma Monte	21:45	470,0	2,85	0,124	7,3	1065	25,5	
Farma Monte	22:00	470,8	2,92	0,127	7,3	1064	25,4	
Farma Monte	22:15	468,7	3,25	0,126	7,3	1064	25,3	
Farma Monte	22:30	470,1	1,76	0,128	7,3	1064	25,3	
Farma Monte	22:45	467,7	2,47	0,130	7,3	1063	25,2	
Farma Monte	23:00	469,7	2,31	0,129	7,3	1062	25,1	
Farma Monte	23:15	469,1	2,14	0,129	7,3	1061	25,0	
Farma Monte	23:30	465,4	2,87	0,129	7,3	1061	24,8	
Farma Monte	23:45	465,0	3,31	0,130	7,3	1060	24,7	
Farma Monte		00:00	464,5	3,06	0,131	7,3	1059	24,6
Farma Monte		00:15	464,8	3,05	0,131	7,3	1059	24,5
Farma Monte		00:30	464,6	3,27	0,133	7,3	1060	24,4
Farma Monte		00:45	464,3	6,17	0,132	7,3	1060	24,2
Farma Monte		01:00	464,1	6,65	0,131	7,3	1061	24,1
Farma Monte		01:15	463,6	1,73	0,131	7,3	1062	24,0
Farma Monte		01:30	463,4	4,67	0,130	7,3	1064	23,9
Farma Monte		01:45	463,7	3,47	0,128	7,3	1065	23,8
Farma Monte		02:00	463,5	2,04	0,128	7,3	1067	23,6
Farma Monte		02:15	463,4	2,86	0,128	7,3	1068	23,5
Farma Monte		02:30	463,3	2,64	0,127	7,3	1070	23,4
Farma Monte		02:45	463,0	2,24	0,127	7,3	1071	23,2
Farma Monte		03:00	462,7	3,31	0,127	7,3	1070	23,1
Farma Monte		03:15	462,5	3,46	0,125	7,3	1071	23,0
Farma Monte		03:30	462,3	5,18	0,123	7,3	1071	22,9
Farma Monte		03:45	462,4	1,21	0,122	7,2	1071	22,8

Centralina	Data	Ora	Parametri Analizzati					Temperatura Acqua °C
			Potenziale Redox(ORP) mV	Ossigeno Disciolto ppm	Livello idrometrico m	pH	Conducibilità a 25°C µS/cm2	
Farma Monte		04:00	462,2	2,29	0,121	7,2	1071	22,7
Farma Monte		04:15	462,4	3,32	0,120	7,3	1071	22,5
Farma Monte		04:30	463,0	2,80	0,121	7,3	1071	22,4
Farma Monte		04:45	463,4	6,92	0,121	7,3	1070	22,3
Farma Monte		05:00	464,7	3,13	0,119	7,3	1069	22,2
Farma Monte		05:15	464,3	2,79	0,119	7,3	1069	22,1
Farma Monte		05:30	464,1	8,09	0,119	7,3	1068	22,0
Farma Monte		05:45	463,9	2,62	0,119	7,3	1067	21,8
Farma Monte		06:00	463,8	2,09	0,119	7,3	1065	21,7
Farma Monte		06:15	464,3	2,77	0,118	7,3	1064	21,6
Farma Monte		06:30	464,1	3,42	0,116	7,3	1062	21,5
Farma Monte		06:45	463,6	6,30	0,117	7,3	1061	21,4
Farma Monte		07:00	463,4	7,72	0,117	7,3	1059	21,3
Farma Monte		07:15	463,7	2,60	0,117	7,3	1057	21,2
Farma Monte		07:30	463,5	6,08	0,116	7,3	1057	21,2
Farma Monte		07:45	463,4	2,73	0,115	7,3	1055	21,1
Farma Monte		08:00	463,3	9,57	0,114	7,3	1054	21,1
Farma Monte		08:15	463,0	5,38	0,113	7,3	1053	21,0
Farma Monte		08:30	464,3	6,82	0,112	7,3	1053	21,1
Farma Monte		08:45	464,1	3,35	0,111	7,3	1053	21,1
Farma Monte		09:00	463,6	5,42	0,110	7,3	1053	21,1
Farma Monte		09:15	463,4	4,11	0,110	7,3	1055	21,1
Farma Monte		09:30	463,7	7,84	0,109	7,3	1055	21,1
Farma Monte		09:45	463,5	3,16	0,108	7,3	1055	21,0
Farma Monte		10:00	463,4	4,50	0,107	7,3	1054	21,0
Farma Monte		10:15	463,3	2,54	0,106	7,3	1053	21,1
Farma Monte		10:30	463,0	6,13	0,106	7,3	1053	21,2
Farma Monte		10:45	462,7	2,50	0,105	7,3	1053	21,2
Farma Monte		11:00	462,5	3,89	0,105	7,3	1053	21,3
Farma Monte		11:15	462,3	4,05	0,103	7,3	1052	21,4
Farma Monte		11:30	451,6	1,46	0,103	7,3	1050	21,6
Farma Monte		11:45	451,9	8,72	0,102	7,3	1050	21,7
Farma Monte		12:00	454,7	10,45	0,101	7,3	1049	21,8
Farma Monte		12:15	452,3	4,81	0,100	7,3	1049	21,9
Farma Monte		12:30	453,7	6,75	0,099	7,3	1049	22,0
Farma Monte		12:45	454,0	2,16	0,097	7,3	1049	22,2
Farma Monte		13:00	452,6	6,03	0,096	7,3	1049	22,3
Farma Monte		13:15	452,5	10,64	0,095	7,3	1048	22,5
Farma Monte		13:30	452,8	7,70	0,094	7,3	1045	22,7
Farma Monte		13:45	452,6	2,87	0,093	7,3	1044	22,8
Farma Monte		14:00	454,8	7,11	0,090	7,3	1042	23,0
Farma Monte		14:15	446,8	2,01	0,088	7,3	1040	23,3
Farma Monte		14:30	448,4	5,18	0,086	7,3	1040	23,5
Farma Monte		14:45	449,0	11,19	0,084	7,3	1039	23,7
Farma Monte		15:00	450,7	8,64	0,082	7,4	1039	23,9
Farma Monte		15:15	448,4	7,48	0,081	7,4	1039	24,1
Farma Monte		15:30	451,9	1,56	0,079	7,4	1040	24,2
Farma Monte		15:45	448,9	6,95	0,078	7,4	1040	24,4
Farma Monte		16:00	450,1	3,36	0,077	7,4	1040	24,6
Farma Monte		16:15	451,4	3,27	0,076	7,4	1041	24,7
Farma Monte		16:30	453,3	6,77	0,076	7,4	1041	24,8
Farma Monte		16:45	454,2	5,40	0,072	7,3	1042	24,9
Farma Monte		17:00	455,4	6,05	0,069	7,3	1042	25,0
Farma Monte		17:15	456,3	3,93	0,066	7,3	1043	25,0
Farma Monte		17:30	459,0	9,85	0,067	7,3	1045	25,1
Farma Monte		17:45	459,1	6,77	0,069	7,3	1046	25,2
Farma Monte		18:00	462,6	6,31	0,072	7,3	1048	25,4
Farma Monte		18:15	462,7	4,59	0,072	7,3	1049	25,5
Farma Monte		18:30	463,4	2,24	0,069	7,3	1051	25,7
Farma Monte		18:45	465,6	5,89	0,068	7,3	1052	25,7
Farma Monte		19:00	464,3	3,29	0,067	7,3	1054	25,8
Farma Monte	09/06/2015	19:15	465,2	3,61	0,068	7,3	1055	25,8
Farma Monte		19:30	465,8	8,62	0,072	7,3	1056	25,8
Farma Monte		19:45	466,1	11,23	0,092	7,4	1048	25,5
Farma Monte		20:00	466,4	10,87	0,096	7,4	942	24,3
Farma Monte		20:15	464,4	-1,29	0,147	7,6	716	21,9
Farma Monte		20:30	466,5	-10,43	0,236	7,7	536	20,0
Farma Monte		20:45	465,5	4,02	0,225	7,3	813	21,5
Farma Monte		21:00	466,6	5,92	0,182	7,3	645	20,0
Farma Monte		21:15	467,2	-5,54	0,154	7,4	475	18,6
Farma Monte		21:30	466,6	0,79	0,149	7,4	445	18,3
Farma Monte		21:45	467,2	8,20	0,135	7,4	465	18,4
Farma Monte		22:00	468,6	8,74	0,124	7,3	503	18,6
Farma Monte		22:15	466,4	10,60	0,110	7,3	541	18,7
Farma Monte		22:30	468,4	-2,93	0,108	7,3	563	18,8
Farma Monte		22:45	467,9	12,42	0,107	7,3	582	18,9
Farma Monte		23:00	465,5	-3,80	0,100	7,3	604	19,0
Farma Monte		23:15	466,4	-3,37	0,102	7,2	623	19,0
Farma Monte		23:30	466,4	-1,32	0,101	7,2	636	19,1
Farma Monte		23:45	466,2	7,68	0,100	7,2	648	19,2
Farma Monte		00:00	465,7	7,69	0,099	7,2	659	19,2
Farma Monte		00:15	466,5	8,24	0,098	7,2	674	19,2
Farma Monte		00:30	467,8	8,23	0,097	7,2	685	19,3
Farma Monte		00:45	467,3	10,81	0,099	7,2	695	19,3
Farma Monte		01:00	469,0	2,73	0,097	7,2	707	19,3
Farma Monte		01:15	465,7	2,65	0,095	7,2	718	19,3

Centralina	Data	Ora	Parametri Analizzati					Temperatura Acqua °C
			Potenziale Redox(ORP) mV	Ossigeno Disciolto ppm	Livello idrometrico m	pH	Conducibilità a 25°C µS/cm2	
Farma Monte		01:30	464,9	5,97	0,098	7,2	724	19,3
Farma Monte		01:45	465,8	1,31	0,099	7,2	732	19,4
Farma Monte		02:00	464,3	7,52	0,100	7,2	739	19,4
Farma Monte		02:15	463,0	1,10	0,100	7,2	750	19,4
Farma Monte		02:30	462,6	1,03	0,098	7,2	754	19,4
Farma Monte		02:45	465,1	9,54	0,097	7,2	758	19,4
Farma Monte		03:00	464,2	3,40	0,098	7,2	770	19,4
Farma Monte		03:15	467,1	0,83	0,099	7,2	777	19,4
Farma Monte		03:30	467,3	0,79	0,100	7,2	782	19,4
Farma Monte		03:45	466,4	1,33	0,101	7,2	787	19,4
Farma Monte		04:00	468,9	3,70	0,102	7,2	794	19,4
Farma Monte		04:15	470,1	3,40	0,101	7,2	794	19,4
Farma Monte		04:30	468,3	1,11	0,100	7,2	797	19,4
Farma Monte		04:45	467,7	7,84	0,097	7,2	802	19,3
Farma Monte		05:00	469,9	3,87	0,094	7,2	803	19,3
Farma Monte		05:15	470,0	2,33	0,094	7,2	806	19,3
Farma Monte		05:30	469,7	6,07	0,095	7,2	805	19,2
Farma Monte		05:45	473,0	1,31	0,095	7,1	807	19,2
Farma Monte		06:00	470,5	0,28	0,095	7,1	808	19,2
Farma Monte		06:15	469,2	9,95	0,097	7,2	812	19,2
Farma Monte		06:30	468,5	9,85	0,097	7,2	816	19,1
Farma Monte		06:45	468,1	12,04	0,097	7,2	827	19,1
Farma Monte		07:00	467,0	10,64	0,096	7,2	841	19,0
Farma Monte		07:15	468,4	11,48	0,095	7,2	847	19,0
Farma Monte		07:30	468,1	10,77	0,097	7,2	858	19,0
Farma Monte		07:45	467,7	9,98	0,097	7,2	867	19,0
Farma Monte		08:00	468,4	6,41	0,097	7,2	869	18,9
Farma Monte		08:15	469,1	0,65	0,096	7,2	867	19,0
Farma Monte		08:30	467,4	1,32	0,095	7,2	863	19,0
Farma Monte		08:45	465,5	1,12	0,093	7,3	859	19,0
Farma Monte		09:00	468,5	0,83	0,093	7,3	859	19,1
Farma Monte		09:15	466,5	4,23	0,093	7,3	859	19,2
Farma Monte		09:30	466,5	1,45	0,092	7,3	860	19,2
Farma Monte		09:45	466,0	1,70	0,092	7,3	863	19,3
Farma Monte		10:00	469,4	9,73	0,091	7,3	864	19,4
Farma Monte		10:15	468,4	1,84	0,092	7,3	864	19,5
Farma Monte		10:30	473,1	2,36	0,091	7,3	868	19,7
Farma Monte		10:45	470,5	1,15	0,090	7,3	870	19,9
Farma Monte		11:00	471,0	0,83	0,090	7,3	865	20,1
Farma Monte		11:15	473,0	9,79	0,090	7,3	874	20,2
Farma Monte		11:30	457,6	2,26	0,090	7,3	881	20,3
Farma Monte		11:45	455,3	1,42	0,089	7,3	881	20,4
Farma Monte		12:00	456,8	1,31	0,089	7,3	884	20,6
Farma Monte		12:15	458,1	1,31	0,089	7,3	883	20,7
Farma Monte		12:30	455,8	1,26	0,090	7,3	891	20,8
Farma Monte		12:45	457,9	8,76	0,090	7,3	892	20,9
Farma Monte		13:00	458,3	2,51	0,089	7,3	893	21,0
Farma Monte		13:15	456,6	6,47	0,088	7,3	893	21,1
Farma Monte		13:30	455,1	8,10	0,087	7,3	892	21,3
Farma Monte		13:45	456,7	4,25	0,087	7,3	895	21,5
Farma Monte		14:00	455,3	8,19	0,086	7,4	906	21,7
Farma Monte		14:15	455,5	12,16	0,087	7,4	915	21,7
Farma Monte		14:30	454,2	9,87	0,087	7,4	920	21,8
Farma Monte		14:45	453,0	11,01	0,088	7,4	922	21,9
Farma Monte		15:00	455,6	10,39	0,086	7,4	921	22,0
Farma Monte		15:15	455,4	10,47	0,087	7,4	923	22,2
Farma Monte		15:30	454,8	11,67	0,085	7,3	932	22,3
Farma Monte		15:45	455,2	8,55	0,088	7,3	945	22,3
Farma Monte		16:00	452,6	10,65	0,092	7,3	955	22,2
Farma Monte		16:15	452,6	10,13	0,095	7,3	958	22,1
Farma Monte		16:30	453,7	7,50	0,095	7,3	960	22,1
Farma Monte		16:45	455,0	6,75	0,092	7,3	962	22,1
Farma Monte		17:00	454,1	7,72	0,089	7,3	962	22,1
Farma Monte		17:15	455,7	6,94	0,088	7,3	960	22,2
Farma Monte		17:30	455,1	2,29	0,085	7,3	958	22,3
Farma Monte		17:45	454,2	4,11	0,081	7,3	953	22,4
Farma Monte		18:00	456,0	3,45	0,080	7,3	955	22,5
Farma Monte		18:15	452,6	3,52	0,081	7,3	964	22,5
Farma Monte		18:30	456,0	3,45	0,082	7,3	974	22,4
Farma Monte		18:45	455,3	6,27	0,085	7,3	976	22,4
Farma Monte		19:00	457,8	1,84	0,087	7,3	976	22,3
Farma Monte	10/06/2015	19:15	456,0	3,69	0,088	7,3	977	22,3
Farma Monte		19:30	457,5	8,46	0,089	7,3	976	22,2
Farma Monte		19:45	459,0	2,64	0,090	7,3	975	22,2
Farma Monte		20:00	458,8	1,25	0,091	7,3	973	22,2
Farma Monte		20:15	456,3	2,77	0,092	7,3	972	22,2
Farma Monte		20:30	456,3	1,25	0,094	7,3	970	22,2
Farma Monte		20:45	460,4	4,02	0,095	7,3	969	22,1
Farma Monte		21:00	460,0	6,11	0,097	7,3	967	22,1
Farma Monte		21:15	459,4	4,25	0,098	7,3	964	22,0
Farma Monte		21:30	460,4	3,86	0,097	7,3	961	22,0
Farma Monte		21:45	461,5	1,68	0,099	7,3	959	21,9
Farma Monte		22:00	462,6	7,17	0,103	7,3	956	21,8
Farma Monte		22:15	461,5	4,17	0,105	7,3	953	21,7
Farma Monte		22:30	461,1	3,81	0,106	7,3	951	21,6
Farma Monte		22:45	460,6	2,42	0,107	7,3	950	21,6

Centralina	Data	Ora	Parametri Analizzati					Temperatura Acqua °C
			Potenziale Redox(ORP) mV	Ossigeno Disciolto ppm	Livello idrometrico m	pH	Conducibilità a 25°C µS/cm2	
Farma Monte		23:00	463,9	1,29	0,110	7,3	949	21,5
Farma Monte		23:15	462,3	2,35	0,109	7,3	947	21,4
Farma Monte		23:30	462,3	2,81	0,107	7,3	947	21,3
Farma Monte		23:45	464,7	0,92	0,107	7,3	946	21,1
Farma Monte		00:00	461,2	6,29	0,109	7,3	945	21,0
Farma Monte		00:15	462,9	1,66	0,111	7,3	943	20,9
Farma Monte		00:30	464,1	1,20	0,112	7,3	942	20,8
Farma Monte		00:45	464,2	6,04	0,111	7,3	940	20,7
Farma Monte		01:00	462,1	1,07	0,113	7,4	937	20,6
Farma Monte		01:15	463,1	6,24	0,114	7,4	935	20,5
Farma Monte		01:30	463,8	6,28	0,117	7,4	930	20,3
Farma Monte		01:45	461,6	5,04	0,116	7,4	929	20,2
Farma Monte		02:00	464,8	1,25	0,116	7,4	929	20,1
Farma Monte		02:15	462,9	1,31	0,116	7,4	930	20,1
Farma Monte		02:30	465,3	1,02	0,116	7,4	931	20,0
Farma Monte		02:45	464,2	4,43	0,117	7,4	932	20,0
Farma Monte		03:00	463,8	0,81	0,118	7,4	933	19,9
Farma Monte		03:15	464,9	1,18	0,115	7,4	935	19,9
Farma Monte		03:30	465,0	1,34	0,115	7,4	936	19,9
Farma Monte		03:45	461,1	1,16	0,115	7,4	938	19,8
Farma Monte		04:00	462,6	9,42	0,116	7,4	939	19,8
Farma Monte		04:15	464,3	0,71	0,115	7,4	941	19,7
Farma Monte		04:30	459,6	5,40	0,115	7,4	943	19,7
Farma Monte		04:45	457,9	8,50	0,114	7,4	944	19,7
Farma Monte		05:00	455,7	0,84	0,113	7,4	947	19,6
Farma Monte		05:15	455,3	0,61	0,114	7,4	948	19,6
Farma Monte		05:30	453,5	6,92	0,114	7,4	949	19,6
Farma Monte		05:45	452,3	5,03	0,115	7,4	952	19,5
Farma Monte		06:00	449,0	2,90	0,115	7,4	953	19,5
Farma Monte		06:15	450,5	0,48	0,116	7,4	955	19,4
Farma Monte		06:30	450,3	1,40	0,115	7,4	956	19,4
Farma Monte		06:45	450,1	7,59	0,117	7,4	958	19,3
Farma Monte		07:00	448,6	1,43	0,118	7,4	959	19,3
Farma Monte		07:15	449,6	5,74	0,118	7,4	960	19,3
Farma Monte		07:30	447,2	5,88	0,118	7,4	960	19,2
Farma Monte		07:45	450,2	1,17	0,118	7,4	961	19,2
Farma Monte		08:00	449,0	0,99	0,120	7,4	955	19,2
Farma Monte		08:15	450,0	7,23	0,120	7,4	953	19,2
Farma Monte		08:30	448,1	0,84	0,119	7,3	951	19,3
Farma Monte		08:45	447,2	6,41	0,119	7,3	954	19,3
Farma Monte		09:00	448,4	0,87	0,119	7,3	955	19,3
Farma Monte		09:15	446,2	9,45	0,120	7,3	954	19,3
Farma Monte		09:30	446,3	1,31	0,119	7,3	955	19,3
Farma Monte		09:45	444,3	3,20	0,119	7,3	950	19,3
Farma Monte		10:00	445,5	8,27	0,120	7,3	939	19,4
Farma Monte		10:15	447,0	5,58	0,119	7,3	935	19,5
Farma Monte		10:30	445,1	0,13	0,118	7,3	932	19,6
Farma Monte		10:45	443,9	9,50	0,118	7,3	921	19,7
Farma Monte		11:00	443,5	1,33	0,117	7,3	921	19,8
Farma Monte		11:15	444,5	0,85	0,117	7,3	910	19,9
Farma Monte		11:30	445,5	0,55	0,117	7,3	905	20,1
Farma Monte		11:45	446,3	3,04	0,118	7,3	899	20,2
Farma Monte		12:00	445,6	3,02	0,118	7,3	892	20,4
Farma Monte		12:15	445,0	7,24	0,117	7,3	888	20,6
Farma Monte		12:30	444,3	5,21	0,116	7,3	875	20,9
Farma Monte		12:45	446,3	5,75	0,116	7,3	872	21,1
Farma Monte		13:00	444,5	4,78	0,115	7,3	870	21,3
Farma Monte		13:15	447,4	8,65	0,114	7,3	867	21,5
Farma Monte		13:30	445,9	6,18	0,113	7,3	860	21,8
Farma Monte		13:45	445,3	4,07	0,113	7,3	855	22,0
Farma Monte		14:00	446,2	4,61	0,110	7,3	858	22,2
Farma Monte		14:15	445,6	4,30	0,109	7,3	846	22,4
Farma Monte		14:30	442,8	3,91	0,109	7,3	846	22,7
Farma Monte		14:45	445,5	1,71	0,109	7,3	854	22,8
Farma Monte		15:00	447,0	9,35	0,109	7,4	845	23,1
Farma Monte		15:15	444,6	12,35	0,108	7,4	847	23,2
Farma Monte		15:30	444,3	12,82	0,106	7,4	849	23,4
Farma Monte		15:45	445,1	9,46	0,106	7,4	849	23,5
Farma Monte		16:00	445,6	9,76	0,109	7,3	847	23,7
Farma Monte		16:15	443,5	10,57	0,110	7,3	855	23,7
Farma Monte		16:30	444,9	8,07	0,112	7,3	857	23,8
Farma Monte		16:45	443,4	4,46	0,108	7,3	855	23,8
Farma Monte		17:00	446,5	6,68	0,106	7,3	854	23,9
Farma Monte		17:15	445,4	6,68	0,104	7,2	852	24,0
Farma Monte		17:30	444,3	6,39	0,102	7,2	852	24,2
Farma Monte		17:45	445,6	3,98	0,105	7,2	852	24,3
Farma Monte		18:00	448,1	1,78	0,107	7,2	853	24,4
Farma Monte		18:15	446,8	5,74	0,111	7,2	854	24,4
Farma Monte		18:30	447,2	6,77	0,111	7,2	855	24,5
Farma Monte		18:45	446,3	3,95	0,115	7,2	861	24,4
Farma Monte		19:00	449,4	2,38	0,115	7,2	863	24,4
Farma Monte	11/06/2015	19:15	447,2	4,42	0,117	7,2	864	24,4
Farma Monte		19:30	446,7	4,38	0,120	7,3	865	24,3
Farma Monte		19:45	449,9	3,24	0,122	7,3	866	24,3
Farma Monte		20:00	450,2	4,53	0,121	7,2	870	24,3
Farma Monte		20:15	448,2	6,42	0,123	7,2	872	24,2

Centralina	Data	Ora	Parametri Analizzati					Temperatura Acqua °C
			Potenziale Redox(ORP) mV	Ossigeno Disciolto ppm	Livello idrometrico m	pH	Conducibilità a 25°C µS/cm2	
Farma Monte		20:30	450,1	6,34	0,121	7,2	874	24,2
Farma Monte		20:45	452,3	1,90	0,119	7,2	876	24,1
Farma Monte		21:00	451,7	3,19	0,122	7,2	877	24,0
Farma Monte		21:15	452,7	2,56	0,122	7,2	879	24,0
Farma Monte		21:30	452,6	7,58	0,123	7,2	881	23,9
Farma Monte		21:45	449,7	2,70	0,123	7,2	882	23,8
Farma Monte		22:00	449,2	1,40	0,125	7,2	885	23,7
Farma Monte		22:15	452,2	1,28	0,126	7,2	888	23,6
Farma Monte		22:30	450,9	2,17	0,125	7,2	891	23,5
Farma Monte		22:45	450,9	4,86	0,125	7,2	894	23,4
Farma Monte		23:00	451,1	1,02	0,126	7,2	897	23,3
Farma Monte		23:15	452,7	1,25	0,126	7,2	898	23,2
Farma Monte		23:30	453,3	6,12	0,126	7,2	900	23,0
Farma Monte		23:45	452,8	0,60	0,127	7,2	901	22,9
Farma Monte		00:00	452,9	6,50	0,129	7,2	903	22,8
Farma Monte		00:15	450,9	7,71	0,129	7,2	903	22,7
Farma Monte		00:30	450,9	6,99	0,129	7,2	904	22,6
Farma Monte		00:45	449,9	1,33	0,128	7,2	905	22,4
Farma Monte		01:00	452,3	1,36	0,127	7,2	906	22,3
Farma Monte		01:15	452,0	3,98	0,127	7,2	907	22,2
Farma Monte		01:30	454,2	3,88	0,127	7,2	908	22,0
Farma Monte		01:45	450,4	4,22	0,126	7,3	909	21,9
Farma Monte		02:00	452,3	9,02	0,127	7,2	911	21,8
Farma Monte		02:15	451,6	7,48	0,126	7,3	911	21,7
Farma Monte		02:30	452,7	1,96	0,125	7,3	912	21,6
Farma Monte		02:45	451,1	0,67	0,125	7,3	914	21,4
Farma Monte		03:00	451,8	6,58	0,126	7,3	914	21,3
Farma Monte		03:15	455,1	0,85	0,125	7,3	915	21,2
Farma Monte		03:30	454,9	1,42	0,125	7,3	917	21,1
Farma Monte		03:45	451,2	5,89	0,123	7,3	918	21,0
Farma Monte		04:00	451,9	5,69	0,122	7,3	918	20,9
Farma Monte		04:15	451,0	2,44	0,121	7,3	919	20,9
Farma Monte		04:30	452,0	4,23	0,121	7,3	920	20,8
Farma Monte		04:45	452,6	7,88	0,120	7,3	920	20,7
Farma Monte		05:00	452,2	1,49	0,119	7,3	921	20,6
Farma Monte		05:15	451,8	0,85	0,119	7,3	922	20,5
Farma Monte		05:30	449,8	3,25	0,120	7,3	923	20,5
Farma Monte		05:45	448,2	1,34	0,121	7,3	922	20,4
Farma Monte		06:00	448,3	4,73	0,120	7,3	924	20,3
Farma Monte		06:15	451,6	0,69	0,120	7,3	925	20,3
Farma Monte		06:30	454,8	1,49	0,119	7,3	926	20,2
Farma Monte		06:45	456,7	1,21	0,120	7,3	926	20,2
Farma Monte		07:00	452,5	1,21	0,120	7,3	926	20,2
Farma Monte		07:15	454,5	1,41	0,104	7,3	976	20,2
Farma Monte		07:30	454,8	0,74	0,104	7,3	977	20,1
Farma Monte		07:45	453,3	1,23	0,105	7,3	977	20,1
Farma Monte		08:00	454,3	0,97	0,105	7,3	979	20,0
Farma Monte		08:15	456,3	9,48	0,106	7,3	980	19,9
Farma Monte		08:30	457,6	10,59	0,106	7,3	981	19,9
Farma Monte		08:45	455,3	2,15	0,108	7,3	983	19,9
Farma Monte		09:00	456,8	1,37	0,108	7,3	982	19,8
Farma Monte		09:15	458,1	0,35	0,107	7,3	981	19,8
Farma Monte		09:30	455,8	1,02	0,107	7,3	979	19,7
Farma Monte		09:45	457,9	7,93	0,107	7,3	977	19,7
Farma Monte		10:00	458,3	5,32	0,107	7,4	975	19,7
Farma Monte		10:15	456,6	10,07	0,106	7,4	972	19,8
Farma Monte		10:30	455,1	5,73	0,102	7,4	962	19,9
Farma Monte		10:45	456,7	1,28	0,106	7,4	948	20,0
Farma Monte		11:00	455,3	0,66	0,107	7,4	939	20,0
Farma Monte		11:15	455,5	0,54	0,109	7,5	936	20,1
Farma Monte		11:30	454,2	9,65	0,108	7,5	932	20,1
Farma Monte		11:45	453,0	6,17	0,107	7,5	927	20,2
Farma Monte		12:00	455,6	11,14	0,105	7,5	923	20,3
Farma Monte		12:15	455,4	9,31	0,107	7,5	920	20,5
Farma Monte		12:30	454,8	1,07	0,106	7,5	919	20,7
Farma Monte		12:45	455,2	8,23	0,105	7,5	919	20,9
Farma Monte		13:00	452,6	0,91	0,105	7,5	919	21,0
Farma Monte		13:15	452,6	5,39	0,107	7,5	920	21,1
Farma Monte		13:30	453,7	7,49	0,109	7,5	920	21,2
Farma Monte		13:45	455,0	2,84	0,109	7,5	922	21,3
Farma Monte		14:00	454,1	0,36	0,110	7,5	923	21,4
Farma Monte		14:15	455,7	1,31	0,113	7,5	925	21,5
Farma Monte		14:30	455,1	1,64	0,114	7,5	925	21,6
Farma Monte		14:45	454,2	10,21	0,114	7,5	927	21,6
Farma Monte		15:00	456,0	0,86	0,114	7,5	928	21,6
Farma Monte		15:15	452,6	1,17	0,113	7,5	930	21,7
Farma Monte		15:30	456,0	5,37	0,113	7,5	932	21,7
Farma Monte		15:45	455,3	1,10	0,110	7,4	935	21,7
Farma Monte		16:00	457,8	1,00	0,103	7,4	937	21,8
Farma Monte		16:15	456,0	1,70	0,106	7,4	939	21,8
Farma Monte		16:30	457,5	2,76	0,104	7,4	941	21,8
Farma Monte		16:45	459,0	5,77	0,101	7,4	943	21,8
Farma Monte		17:00	458,8	6,50	0,102	7,4	946	21,8
Farma Monte		17:15	456,3	0,40	0,103	7,4	948	21,8
Farma Monte		17:30	456,3	5,52	0,101	7,4	950	21,8
Farma Monte		17:45	460,4	1,24	0,100	7,4	952	21,8

Centralina	Data	Ora	Parametri Analizzati					Temperatura Acqua °C
			Potenziale Redox(ORP) mV	Ossigeno Disciolto ppm	Livello idrometrico m	pH	Conducibilità a 25°C µS/cm2	
Farma Monte	12/06/2015	18:00	460,0	9,23	0,097	7,5	954	21,8
Farma Monte		18:15	459,4	4,27	0,096	7,4	955	21,7
Farma Monte		18:30	460,4	4,36	0,097	7,4	956	21,7
Farma Monte		18:45	461,5	1,49	0,094	7,4	958	21,7
Farma Monte		19:00	462,6	0,83	0,095	7,4	959	21,7
Farma Monte		19:15	461,5	2,62	0,095	7,4	960	21,6
Farma Monte		19:30	461,1	0,77	0,095	7,4	961	21,6
Farma Monte		19:45	460,6	1,33	0,094	7,4	962	21,5
Farma Monte		20:00	463,9	1,34	0,093	7,4	962	21,5
Farma Monte		20:15	462,3	6,10	0,089	7,4	962	21,4
Farma Monte		20:30	462,3	0,93	0,093	7,4	962	21,3
Farma Monte		20:45	464,7	7,34	0,094	7,4	962	21,3
Farma Monte		21:00	461,2	3,16	0,095	7,4	961	21,2
Farma Monte		21:15	462,9	2,82	0,098	7,4	960	21,2
Farma Monte		21:30	464,1	4,20	0,101	7,4	959	21,1
Farma Monte		21:45	464,2	2,38	0,103	7,4	958	21,1
Farma Monte		22:00	462,1	2,03	0,103	7,4	956	21,0
Farma Monte		22:15	463,1	1,39	0,104	7,4	955	21,0
Farma Monte		22:30	463,8	1,38	0,105	7,4	954	20,9
Farma Monte		22:45	461,6	1,15	0,105	7,4	953	20,9
Farma Monte		23:00	464,8	1,24	0,107	7,4	952	20,8
Farma Monte		23:15	462,9	1,22	0,109	7,4	951	20,8
Farma Monte		23:30	465,3	5,01	0,111	7,4	950	20,7
Farma Monte		23:45	464,2	1,31	0,111	7,4	949	20,7
Farma Monte		00:00	463,8	0,37	0,111	7,4	948	20,6
Farma Monte		00:15	464,9	0,79	0,110	7,4	947	20,6
Farma Monte		00:30	465,0	3,68	0,109	7,4	946	20,5
Farma Monte		00:45	461,1	8,20	0,107	7,4	945	20,4
Farma Monte		01:00	462,6	0,86	0,108	7,4	944	20,4
Farma Monte		01:15	464,3	0,71	0,108	7,4	943	20,3
Farma Monte		01:30	459,6	0,50	0,105	7,4	943	20,2
Farma Monte		01:45	457,9	6,53	0,104	7,4	942	20,2
Farma Monte	02:00	455,7	4,89	0,104	7,4	941	20,1	
Farma Monte	02:15	455,3	1,00	0,103	7,4	940	20,1	
Farma Monte	02:30	453,5	1,03	0,102	7,4	940	20,0	
Farma Monte	02:45	452,3	1,19	0,102	7,4	939	19,9	
Farma Monte	03:00	449,0	6,19	0,103	7,4	939	19,9	
Farma Monte	03:15	450,5	7,72	0,103	7,4	939	19,8	
Farma Monte	03:30	450,3	6,67	0,104	7,4	938	19,7	
Farma Monte	03:45	450,1	1,24	0,102	7,4	939	19,7	
Farma Monte	04:00	448,6	1,18	0,100	7,4	939	19,6	
Farma Monte	04:15	449,6	1,18	0,099	7,4	939	19,5	
Farma Monte	04:30	447,2	8,70	0,098	7,4	939	19,5	
Farma Monte	04:45	450,2	0,54	0,097	7,4	940	19,4	
Farma Monte	05:00	449,0	0,62	0,098	7,4	941	19,4	
Farma Monte	05:15	450,0	1,14	0,098	7,4	941	19,3	
Farma Monte	05:30	448,1	0,88	0,098	7,4	942	19,2	
Farma Monte	05:45	447,2	2,26	0,098	7,4	941	19,2	
Farma Monte	06:00	448,4	8,10	0,099	7,4	942	19,1	
Farma Monte	06:15	446,2	1,05	0,098	7,4	942	19,1	
Farma Monte	06:30	446,3	8,06	0,097	7,4	942	19,0	
Farma Monte	06:45	444,3	1,06	0,097	7,4	942	19,0	
Farma Monte	07:00	445,5	4,03	0,096	7,4	942	19,0	
Farma Monte		07:15	447,0	1,41	0,099	7,4	942	19,0
Farma Monte		07:30	445,1	1,32	0,100	7,4	943	18,9
Farma Monte		07:45	443,9	1,09	0,101	7,4	943	18,9
Farma Monte		08:00	443,5	8,69	0,101	7,4	943	18,9
Farma Monte		08:15	444,5	4,44	0,097	7,4	943	18,9
Farma Monte		08:30	445,5	7,91	0,095	7,4	944	18,9
Farma Monte		08:45	446,3	5,19	0,094	7,4	944	18,9
Farma Monte		09:00	445,6	7,32	0,093	7,4	945	19,0
Farma Monte		09:15	445,0	1,47	0,094	7,4	948	19,0
Farma Monte		09:30	444,3	2,72	0,093	7,4	949	19,0
Farma Monte		09:45	446,3	6,11	0,092	7,5	951	19,0
Farma Monte		10:00	444,5	12,01	0,091	7,5	952	19,0
Farma Monte		10:15	447,4	3,57	0,090	7,4	951	19,1
Farma Monte		10:30	445,9	7,22	0,089	7,4	951	19,3
Farma Monte		10:45	445,3	7,60	0,087	7,4	953	19,3
Farma Monte		11:00	446,2	0,51	0,085	7,4	953	19,4
Farma Monte		11:15	445,6	10,52	0,085	7,4	953	19,5
Farma Monte		11:30	442,8	0,95	0,085	7,4	954	19,6
Farma Monte		11:45	445,5	9,54	0,084	7,4	954	19,8
Farma Monte		12:00	447,0	2,44	0,083	7,4	955	19,9
Farma Monte		12:15	444,6	1,37	0,082	7,4	956	20,0
Farma Monte		12:30	444,3	1,48	0,084	7,4	957	20,2
Farma Monte		12:45	445,1	5,19	0,083	7,4	960	20,4
Farma Monte		13:00	445,6	8,56	0,085	7,4	961	20,5
Farma Monte		13:15	443,5	0,44	0,085	7,4	963	20,7
Farma Monte		13:30	444,9	4,64	0,085	7,4	963	20,9
Farma Monte		13:45	443,4	1,29	0,086	7,4	963	21,1
Farma Monte		14:00	446,5	6,24	0,082	7,4	963	21,3
Farma Monte		14:15	445,4	9,98	0,082	7,4	963	21,5
Farma Monte		14:30	444,3	1,18	0,081	7,4	964	21,7
Farma Monte		14:45	445,6	7,98	0,080	7,4	964	21,9
Farma Monte		15:00	448,1	2,31	0,081	7,4	965	22,0
Farma Monte		15:15	446,8	2,57	0,081	7,4	965	22,2

Centralina	Data	Ora	Parametri Analizzati					Temperatura Acqua °C
			Potenziale Redox(ORP) mV	Ossigeno Disciolto ppm	Livello idrometrico m	pH	Conducibilità a 25°C µS/cm2	
Farma Monte	13/06/2015	15:30	447,2	3,55	0,083	7,4	965	22,3
Farma Monte		15:45	446,3	1,47	0,083	7,4	967	22,4
Farma Monte		16:00	449,4	2,08	0,083	7,4	967	22,5
Farma Monte		16:15	447,2	5,17	0,082	7,4	968	22,6
Farma Monte		16:30	446,7	11,96	0,080	7,4	968	22,7
Farma Monte		16:45	449,9	0,90	0,079	7,4	971	22,8
Farma Monte		17:00	450,2	1,35	0,077	7,4	971	22,8
Farma Monte		17:15	448,2	1,37	0,077	7,4	972	22,9
Farma Monte		17:30	450,1	7,43	0,080	7,4	973	23,0
Farma Monte		17:45	452,3	6,53	0,080	7,4	974	23,0
Farma Monte		18:00	451,7	9,92	0,080	7,4	974	23,0
Farma Monte		18:15	452,7	1,45	0,077	7,4	975	23,1
Farma Monte		18:30	452,6	8,35	0,079	7,4	975	23,1
Farma Monte		18:45	449,7	1,33	0,079	7,4	976	23,1
Farma Monte		19:00	449,2	6,62	0,077	7,4	978	23,1
Farma Monte		19:15	452,2	1,49	0,075	7,4	979	23,1
Farma Monte		19:30	450,9	0,67	0,074	7,4	979	23,1
Farma Monte		19:45	450,9	4,79	0,075	7,4	983	23,1
Farma Monte		20:00	451,1	0,75	0,075	7,4	986	23,1
Farma Monte		20:15	452,7	0,48	0,074	7,3	987	23,0
Farma Monte		20:30	453,3	0,89	0,075	7,4	988	22,9
Farma Monte		20:45	452,8	0,69	0,073	7,3	988	22,9
Farma Monte		21:00	452,9	0,51	0,072	7,3	989	22,8
Farma Monte		21:15	450,9	4,43	0,072	7,3	990	22,7
Farma Monte		21:30	450,9	0,35	0,073	7,3	992	22,6
Farma Monte		21:45	449,9	5,79	0,074	7,3	994	22,5
Farma Monte		22:00	452,3	5,16	0,076	7,3	996	22,4
Farma Monte		22:15	452,0	6,97	0,076	7,3	997	22,3
Farma Monte		22:30	454,2	-0,54	0,079	7,3	998	22,2
Farma Monte		22:45	450,4	0,87	0,079	7,3	999	22,1
Farma Monte		23:00	452,3	1,20	0,079	7,3	999	22,0
Farma Monte		23:15	451,6	1,42	0,080	7,3	1000	21,9
Farma Monte		23:30	452,7	1,03	0,080	7,3	1000	21,8
Farma Monte		23:45	451,1	1,31	0,079	7,3	1001	21,7
Farma Monte		00:00	451,8	1,43	0,080	7,3	1001	21,6
Farma Monte		00:15	455,1	0,81	0,079	7,3	1001	21,5
Farma Monte		00:30	454,9	0,70	0,078	7,3	1001	21,4
Farma Monte		00:45	451,2	1,65	0,079	7,3	1001	21,3
Farma Monte		01:00	451,9	3,73	0,078	7,3	1001	21,2
Farma Monte		01:15	451,0	2,40	0,078	7,3	1000	21,1
Farma Monte		01:30	452,0	0,55	0,075	7,3	1000	21,0
Farma Monte		01:45	452,6	1,44	0,072	7,3	1000	20,9
Farma Monte	02:00	452,2	4,93	0,071	7,3	999	20,8	
Farma Monte	02:15	451,8	1,15	0,069	7,3	999	20,7	
Farma Monte	02:30	449,8	1,36	0,068	7,3	999	20,6	
Farma Monte	02:45	448,2	10,45	0,068	7,3	997	20,5	
Farma Monte	03:00	448,3	1,41	0,068	7,3	997	20,4	
Farma Monte	03:15	451,6	3,72	0,066	7,3	997	20,3	
Farma Monte	03:30	449,3	0,44	0,064	7,3	996	20,2	
Farma Monte	03:45	449,4	7,14	0,062	7,3	995	20,2	
Farma Monte	04:00	448,6	1,36	0,060	7,3	995	20,1	
Farma Monte	04:15	450,9	2,16	0,060	7,3	994	20,0	
Farma Monte	04:30	451,4	6,99	0,058	7,3	994	19,9	
Farma Monte	04:45	448,8	0,42	0,056	7,3	994	19,9	
Farma Monte	05:00	449,2	3,17	0,056	7,3	994	19,8	
Farma Monte	05:15	449,3	3,64	0,059	7,3	994	19,8	
Farma Monte	05:30	449,2	0,36	0,059	7,3	994	19,7	
Farma Monte	05:45	451,8	8,80	0,060	7,3	993	19,6	
Farma Monte	06:00	451,3	0,47	0,059	7,3	993	19,6	
Farma Monte	06:15	451,2	1,13	0,057	7,3	993	19,5	
Farma Monte	06:30	453,6	3,61	0,055	7,3	994	19,5	
Farma Monte	06:45	453,4	1,11	0,055	7,3	993	19,4	
Farma Monte	07:00	453,9	1,51	0,054	7,3	993	19,4	
Farma Monte	07:15	451,6	0,58	0,054	7,3	993	19,4	
Farma Monte	07:30	451,3	0,78	0,052	7,3	992	19,4	
Farma Monte	07:45	452,0	0,69	0,053	7,3	991	19,3	
Farma Monte	08:00	448,9	2,30	0,053	7,3	991	19,3	
Farma Monte	08:15	451,7	9,80	0,053	7,3	991	19,2	
Farma Monte	08:30	447,8	3,97	0,050	7,3	991	19,2	
Farma Monte	08:45	449,3	1,37	0,048	7,3	991	19,2	
Farma Monte	09:00	451,3	7,76	0,049	7,3	991	19,2	
Farma Monte	09:15	449,8	0,86	0,050	7,3	992	19,3	
Farma Monte	09:30	450,5	3,70	0,050	7,3	993	19,2	
Farma Monte	09:45	446,4	1,32	0,051	7,3	993	19,2	
Farma Monte	10:00	448,4	9,87	0,049	7,3	994	19,3	
Farma Monte	10:15	448,5	9,65	0,048	7,3	994	19,3	
Farma Monte	10:30	449,5	10,47	0,048	7,3	994	19,3	
Farma Monte	10:45	449,3	0,85	0,047	7,3	995	19,3	
Farma Monte	11:00	450,8	1,06	0,049	7,3	995	19,3	
Farma Monte	11:15	450,8	0,77	0,048	7,3	995	19,2	
Farma Monte	11:30	449,8	0,23	0,048	7,3	994	19,2	
Farma Monte	11:45	449,7	0,72	0,051	7,3	993	19,2	
Farma Monte	12:00	451,5	1,29	0,050	7,3	992	19,2	
Farma Monte	12:15	451,7	0,72	0,049	7,3	992	19,2	
Farma Monte	12:30	450,9	2,75	0,048	7,3	991	19,2	
Farma Monte	12:45	449,5	0,79	0,049	7,3	991	19,2	

Centralina	Data	Ora	Parametri Analizzati					Temperatura Acqua °C
			Potenziale Redox(ORP) mV	Ossigeno Disciolto ppm	Livello idrometrico m	pH	Conducibilità a 25°C µS/cm2	
Farma Monte	14/06/2015	13:00	451,9	1,33	0,049	7,3	991	19,2
Farma Monte		13:15	450,8	4,04	0,052	7,3	990	19,3
Farma Monte		13:30	449,0	1,49	0,052	7,3	988	19,4
Farma Monte		13:45	448,4	0,92	0,050	7,3	988	19,5
Farma Monte		14:00	449,1	1,45	0,051	7,3	989	19,6
Farma Monte		14:15	452,4	0,37	0,049	7,3	990	19,7
Farma Monte		14:30	452,2	0,50	0,048	7,3	992	19,8
Farma Monte		14:45	449,5	3,88	0,048	7,3	993	19,9
Farma Monte		15:00	452,8	0,74	0,046	7,3	994	20,0
Farma Monte		15:15	449,9	-0,51	0,045	7,3	995	20,0
Farma Monte		15:30	450,2	1,03	0,043	7,3	995	20,0
Farma Monte		15:45	451,1	0,74	0,041	7,3	995	20,1
Farma Monte		16:00	451,5	5,55	0,042	7,3	995	20,1
Farma Monte		16:15	453,2	1,41	0,044	7,3	995	20,1
Farma Monte		16:30	452,7	0,80	0,047	7,3	995	20,1
Farma Monte		16:45	450,8	0,92	0,050	7,3	995	20,1
Farma Monte		17:00	451,5	1,89	0,050	7,3	994	20,2
Farma Monte		17:15	455,3	1,32	0,051	7,3	992	20,2
Farma Monte		17:30	456,0	1,25	0,050	7,3	989	20,3
Farma Monte		17:45	456,1	1,10	0,051	7,3	987	20,4
Farma Monte		18:00	453,7	1,41	0,051	7,3	985	20,5
Farma Monte		18:15	455,5	1,48	0,050	7,3	985	20,6
Farma Monte		18:30	456,3	1,47	0,051	7,3	984	20,6
Farma Monte		18:45	455,2	1,16	0,052	7,3	983	20,7
Farma Monte		19:00	456,4	0,74	0,054	7,3	983	20,6
Farma Monte		19:15	455,2	3,26	0,056	7,3	981	20,6
Farma Monte		19:30	452,9	4,19	0,055	7,3	979	20,6
Farma Monte		19:45	453,5	0,84	0,058	7,3	978	20,5
Farma Monte		20:00	455,8	1,99	0,060	7,3	977	20,6
Farma Monte		20:15	454,6	1,45	0,061	7,3	976	20,6
Farma Monte		20:30	453,3	1,42	0,063	7,3	975	20,6
Farma Monte		20:45	455,5	1,38	0,064	7,3	974	20,6
Farma Monte		21:00	456,2	1,09	0,065	7,3	972	20,6
Farma Monte		21:15	453,4	8,66	0,070	7,3	969	20,5
Farma Monte		21:30	455,9	0,85	0,071	7,3	965	20,5
Farma Monte		21:45	454,0	1,22	0,073	7,3	960	20,5
Farma Monte		22:00	452,8	1,22	0,075	7,3	956	20,4
Farma Monte		22:15	454,9	0,25	0,076	7,4	952	20,3
Farma Monte		22:30	456,7	1,29	0,078	7,4	949	20,3
Farma Monte		22:45	456,6	0,71	0,080	7,4	947	20,2
Farma Monte		23:00	455,7	0,93	0,082	7,4	945	20,1
Farma Monte		23:15	455,1	0,90	0,082	7,4	942	20,1
Farma Monte		23:30	453,6	1,43	0,079	7,4	940	20,0
Farma Monte		23:45	453,4	0,39	0,079	7,4	938	20,0
Farma Monte		00:00	453,2	5,25	0,080	7,4	937	19,9
Farma Monte		00:15	454,8	1,42	0,080	7,4	936	19,8
Farma Monte		00:30	455,5	1,18	0,084	7,4	934	19,8
Farma Monte		00:45	456,8	6,04	0,084	7,4	933	19,7
Farma Monte		01:00	458,2	1,36	0,084	7,4	932	19,6
Farma Monte		01:15	459,0	0,78	0,082	7,4	931	19,6
Farma Monte		01:30	456,8	1,31	0,082	7,4	931	19,5
Farma Monte		01:45	459,5	0,94	0,082	7,4	930	19,5
Farma Monte	02:00	457,9	0,48	0,079	7,4	929	19,4	
Farma Monte	02:15	457,6	6,92	0,079	7,4	928	19,3	
Farma Monte	02:30	461,9	1,15	0,126	7,4	925	19,2	
Farma Monte	02:45	460,0	0,88	0,150	7,4	921	19,1	
Farma Monte	03:00	458,3	0,91	0,146	7,5	906	19,0	
Farma Monte	03:15	460,6	0,93	0,141	7,5	879	18,9	
Farma Monte	03:30	458,6	0,20	0,134	7,6	856	18,8	
Farma Monte	03:45	457,4	6,50	0,127	7,6	840	18,8	
Farma Monte	04:00	457,4	5,16	0,124	7,7	831	18,7	
Farma Monte	04:15	459,9	1,85	0,119	7,7	825	18,7	
Farma Monte	04:30	457,5	11,72	0,115	7,7	819	18,6	
Farma Monte	04:45	457,9	10,55	0,112	7,7	813	18,6	
Farma Monte	05:00	456,6	4,21	0,109	7,7	810	18,5	
Farma Monte	05:15	456,1	11,72	0,108	7,7	807	18,5	
Farma Monte	05:30	459,2	5,88	0,106	7,7	805	18,4	
Farma Monte	05:45	456,5	10,26	0,101	7,7	803	18,4	
Farma Monte	06:00	454,7	10,77	0,099	7,7	802	18,3	
Farma Monte	06:15	455,4	12,00	0,097	7,7	801	18,3	
Farma Monte	06:30	456,7	6,60	0,092	7,7	800	18,2	
Farma Monte	06:45	457,7	4,55	0,091	7,7	798	18,2	
Farma Monte	07:00	456,4	9,39	0,088	7,7	796	18,2	
Farma Monte		07:15	460,8	8,57	0,086	7,7	793	18,2
Farma Monte		07:30	461,0	11,21	0,084	7,7	790	18,2
Farma Monte		07:45	460,2	9,11	0,084	7,7	787	18,1
Farma Monte		08:00	458,1	7,42	0,083	7,7	783	18,1
Farma Monte		08:15	458,5	7,74	0,080	7,7	781	18,1
Farma Monte		08:30	456,4	11,14	0,080	7,7	778	18,1
Farma Monte		08:45	455,9	7,07	0,080	7,7	775	18,1
Farma Monte		09:00	455,2	5,90	0,081	7,7	773	18,2
Farma Monte		09:15	455,1	1,30	0,081	7,6	773	18,2
Farma Monte		09:30	454,0	2,19	0,080	7,7	772	18,2
Farma Monte		09:45	456,9	4,06	0,077	7,6	771	18,2
Farma Monte		10:00	457,6	4,81	0,084	7,6	770	18,2
Farma Monte		10:15	457,2	3,80	0,086	7,6	769	18,2

Parametri Analizzati								
Centralina	Data	Ora	Potenziale Redox(ORP) mV	Ossigeno Disciolto ppm	Livello idrometrico m	pH	Conducibilità a 25°C µS/cm2	Temperatura Acqua °C
Farma Monte	15/06/2015	10:30	457,2	8,91	0,084	7,6	768	18,3
Farma Monte		10:45	458,4	3,73	0,086	7,6	768	18,3
Farma Monte		11:00	454,4	4,88	0,086	7,6	767	18,4
Farma Monte		11:15	457,3	7,65	0,085	7,6	767	18,4
Farma Monte		11:30	456,5	10,10	0,084	7,6	766	18,5
Farma Monte		11:45	453,8	9,34	0,084	7,6	766	18,7
Farma Monte		12:00	455,2	6,48	0,090	7,6	766	18,7
Farma Monte		12:15	456,9	5,14	0,089	7,6	766	18,7
Farma Monte		12:30	454,7	7,64	0,088	7,6	764	18,7
Farma Monte		12:45	455,5	4,52	0,090	7,6	764	18,8
Farma Monte		13:00	455,2	7,00	0,090	7,6	764	18,9
Farma Monte		13:15	455,5	8,38	0,089	7,6	763	19,0
Farma Monte		13:30	455,1	5,87	0,087	7,6	764	19,1
Farma Monte		13:45	458,2	11,63	0,084	7,6	764	19,3
Farma Monte		14:00	457,7	9,58	0,086	7,6	765	19,4
Farma Monte		14:15	457,7	6,36	0,087	7,6	764	19,5
Farma Monte		14:30	460,0	6,06	0,086	7,6	763	19,5
Farma Monte		14:45	459,6	4,83	0,087	7,6	762	19,5
Farma Monte		15:00	459,3	3,47	0,086	7,6	761	19,6
Farma Monte		15:15	457,3	3,94	0,085	7,5	760	19,6
Farma Monte		15:30	458,8	2,18	0,087	7,5	759	19,7
Farma Monte		15:45	460,6	10,02	0,087	7,5	758	19,8
Farma Monte		16:00	458,5	7,32	0,089	7,5	758	19,8
Farma Monte		16:15	459,6	9,54	0,090	7,5	757	19,8
Farma Monte		16:30	458,2	11,65	0,090	7,6	756	19,8
Farma Monte		16:45	458,0	1,73	0,089	7,5	755	19,8
Farma Monte		17:00	459,7	3,21	0,090	7,5	754	19,8
Farma Monte		17:15	457,7	8,87	0,089	7,5	753	19,9
Farma Monte		17:30	458,6	8,87	0,089	7,5	753	19,9
Farma Monte		17:45	459,0	7,16	0,087	7,5	753	20,0
Farma Monte		18:00	457,7	6,36	0,086	7,5	753	20,0
Farma Monte		18:15	459,8	2,94	0,087	7,5	754	19,9
Farma Monte		18:30	459,7	7,44	0,085	7,5	754	19,9
Farma Monte		18:45	460,5	2,57	0,084	7,5	753	19,8
Farma Monte		19:00	457,4	2,68	0,087	7,5	752	19,8
Farma Monte		19:15	460,8	7,12	0,088	7,5	751	19,8
Farma Monte		19:30	459,1	1,13	0,086	7,5	750	19,8
Farma Monte		19:45	459,3	2,51	0,085	7,5	749	19,8
Farma Monte		20:00	458,1	8,59	0,086	7,5	748	19,8
Farma Monte		20:15	458,3	1,15	0,087	7,5	747	19,8
Farma Monte		20:30	459,9	5,59	0,088	7,5	747	19,8
Farma Monte		20:45	457,7	1,26	0,091	7,5	747	19,7
Farma Monte		21:00	457,3	1,49	0,092	7,5	747	19,7
Farma Monte		21:15	460,5	2,29	0,094	7,5	746	19,7
Farma Monte		21:30	457,9	3,95	0,096	7,5	744	19,6
Farma Monte		21:45	457,8	8,82	0,097	7,5	741	19,6
Farma Monte		22:00	458,4	4,81	0,099	7,5	739	19,6
Farma Monte		22:15	458,2	2,31	0,102	7,5	735	19,6
Farma Monte		22:30	455,5	2,87	0,105	7,5	730	19,5
Farma Monte		22:45	455,8	1,43	0,107	7,5	724	19,4
Farma Monte		23:00	457,6	5,81	0,109	7,5	718	19,3
Farma Monte		23:15	454,7	0,59	0,110	7,5	712	19,3
Farma Monte		23:30	458,1	0,98	0,111	7,5	707	19,2
Farma Monte		23:45	457,7	1,34	0,112	7,5	704	19,2
Farma Monte		00:00	457,6	1,31	0,113	7,5	702	19,1
Farma Monte		00:15	460,3	1,14	0,114	7,5	700	19,1
Farma Monte		00:30	460,0	3,59	0,114	7,5	698	19,0
Farma Monte		00:45	460,4	4,22	0,115	7,5	698	19,0
Farma Monte		01:00	459,8	1,45	0,116	7,5	697	18,9
Farma Monte		01:15	460,4	10,46	0,116	7,5	696	18,9
Farma Monte	01:30	463,1	1,41	0,117	7,5	696	18,9	
Farma Monte	01:45	459,3	0,93	0,117	7,5	696	18,8	
Farma Monte	02:00	462,1	8,60	0,116	7,5	697	18,8	
Farma Monte	02:15	461,0	3,55	0,116	7,5	697	18,7	
Farma Monte	02:30	461,7	5,02	0,116	7,5	698	18,7	
Farma Monte	02:45	463,0	1,22	0,117	7,5	698	18,6	
Farma Monte	03:00	461,0	2,61	0,117	7,5	698	18,6	
Farma Monte	03:15	462,9	1,49	0,117	7,5	699	18,5	
Farma Monte	03:30	465,1	0,87	0,116	7,5	699	18,5	
Farma Monte	03:45	463,6	2,88	0,116	7,5	698	18,4	
Farma Monte	04:00	465,4	1,15	0,116	7,5	698	18,4	
Farma Monte	04:15	463,7	1,28	0,115	7,5	697	18,3	
Farma Monte	04:30	464,2	6,65	0,113	7,5	697	18,3	
Farma Monte	04:45	462,6	2,42	0,113	7,5	697	18,3	
Farma Monte	05:00	462,8	0,40	0,114	7,5	696	18,2	
Farma Monte	05:15	462,0	0,24	0,113	7,5	696	18,2	
Farma Monte	05:30	462,9	1,98	0,114	7,5	695	18,1	
Farma Monte	05:45	460,0	0,77	0,113	7,5	695	18,1	
Farma Monte	06:00	461,4	4,34	0,112	7,5	694	18,0	
Farma Monte	06:15	463,0	7,29	0,113	7,4	693	18,0	
Farma Monte	06:30	461,4	2,39	0,113	7,4	691	18,0	
Farma Monte	06:45	463,7	6,79	0,112	7,5	688	17,9	
Farma Monte	07:00	463,6	1,02	0,113	7,5	685	17,9	
Farma Monte		07:15	463,3	1,15	0,117	7,5	671	17,8
Farma Monte		07:30	462,8	1,50	0,117	7,5	665	17,8
Farma Monte		07:45	460,9	0,79	0,115	7,5	660	17,7

Centralina	Data	Ora	Parametri Analizzati					Temperatura Acqua °C
			Potenziale Redox(ORP) mV	Ossigeno Disciolto ppm	Livello idrometrico m	pH	Conducibilità a 25°C µS/cm2	
Farma Monte	16/06/2015	08:00	460,0	5,04	0,114	7,6	654	17,7
Farma Monte		08:15	460,0	2,67	0,113	7,5	650	17,8
Farma Monte		08:30	459,3	1,41	0,111	7,5	648	17,8
Farma Monte		08:45	458,1	12,66	0,109	7,6	645	17,8
Farma Monte		09:00	459,3	3,60	0,107	7,5	644	17,8
Farma Monte		09:15	459,3	1,02	0,106	7,5	644	17,8
Farma Monte		09:30	457,7	1,17	0,110	7,5	644	17,8
Farma Monte		09:45	458,5	2,72	0,109	7,5	645	17,9
Farma Monte		10:00	457,7	3,97	0,107	7,5	646	18,0
Farma Monte		10:15	460,9	1,28	0,107	7,5	648	18,0
Farma Monte		10:30	461,1	6,38	0,107	7,5	648	18,1
Farma Monte		10:45	458,2	2,19	0,106	7,5	651	18,3
Farma Monte		11:00	458,2	0,86	0,106	7,5	657	18,5
Farma Monte		11:15	462,0	1,19	0,105	7,5	660	18,6
Farma Monte		11:30	461,4	5,97	0,104	7,5	662	18,8
Farma Monte		11:45	459,9	7,43	0,105	7,5	665	19,0
Farma Monte		12:00	457,6	11,44	0,104	7,5	667	19,1
Farma Monte		12:15	460,3	13,50	0,102	7,5	671	19,1
Farma Monte		12:30	459,9	12,13	0,101	7,5	675	19,2
Farma Monte		12:45	458,5	6,21	0,100	7,5	675	19,3
Farma Monte		13:00	459,2	6,99	0,098	7,5	679	19,5
Farma Monte		13:15	458,0	13,19	0,096	7,5	682	19,7
Farma Monte		13:30	458,3	8,63	0,096	7,5	684	19,9
Farma Monte		13:45	458,6	6,75	0,094	7,5	685	20,0
Farma Monte		14:00	458,8	8,45	0,093	7,5	686	20,1
Farma Monte		14:15	460,9	3,34	0,090	7,5	687	20,2
Farma Monte		14:30	461,2	3,84	0,088	7,5	688	20,4
Farma Monte		14:45	458,5	5,56	0,088	7,5	688	20,5
Farma Monte		15:00	460,0	9,52	0,084	7,6	688	20,6
Farma Monte		15:15	461,8	5,90	0,086	7,5	688	20,7
Farma Monte		15:30	461,9	8,73	0,088	7,5	688	20,7
Farma Monte		15:45	463,1	3,36	0,090	7,5	686	20,7
Farma Monte		16:00	463,0	7,66	0,088	7,5	684	20,7
Farma Monte		16:15	463,9	8,87	0,086	7,5	683	20,8
Farma Monte		16:30	462,0	4,64	0,086	7,5	683	20,9
Farma Monte		16:45	464,5	5,24	0,083	7,5	682	21,0
Farma Monte		17:00	466,4	4,07	0,082	7,5	679	21,0
Farma Monte		17:15	464,6	4,56	0,081	7,5	676	21,0
Farma Monte		17:30	464,8	0,92	0,078	7,5	675	20,9
Farma Monte		17:45	467,1	5,73	0,077	7,5	674	21,0
Farma Monte		18:00	465,1	3,12	0,077	7,5	671	21,0
Farma Monte		18:15	464,8	2,65	0,075	7,5	671	21,0
Farma Monte		18:30	465,4	0,85	0,074	7,4	671	21,0
Farma Monte		18:45	464,9	6,81	0,073	7,4	672	20,9
Farma Monte		19:00	464,1	7,97	0,074	7,4	673	20,9
Farma Monte		19:15	467,1	7,40	0,077	7,4	673	20,9
Farma Monte		19:30	465,8	5,62	0,079	7,4	674	20,9
Farma Monte		19:45	465,1	3,99	0,084	7,4	676	20,8
Farma Monte	20:00	466,0	2,54	0,083	7,4	677	20,7	
Farma Monte	20:15	464,1	1,12	0,084	7,4	678	20,7	
Farma Monte	20:30	467,1	7,32	0,083	7,4	680	20,6	
Farma Monte	20:45	463,0	4,09	0,084	7,4	682	20,6	
Farma Monte	21:00	466,2	6,83	0,086	7,4	684	20,5	
Farma Monte	21:15	465,6	7,58	0,086	7,5	686	20,4	
Farma Monte	21:30	465,0	1,48	0,087	7,4	688	20,4	
Farma Monte	21:45	463,4	0,99	0,087	7,4	690	20,3	
Farma Monte	22:00	464,3	1,02	0,088	7,4	692	20,2	
Farma Monte	22:15	465,4	0,63	0,088	7,4	694	20,2	
Farma Monte	22:30	464,2	1,50	0,089	7,4	696	20,1	
Farma Monte	22:45	466,4	2,20	0,089	7,4	698	20,0	
Farma Monte	23:00	463,9	9,63	0,090	7,4	700	19,9	
Farma Monte	23:15	464,9	0,21	0,089	7,4	702	19,8	
Farma Monte	23:30	465,9	1,32	0,090	7,4	704	19,8	
Farma Monte	23:45	462,5	6,94	0,091	7,4	706	19,7	
Farma Monte	00:00	463,6	3,31	0,089	7,4	709	19,6	
Farma Monte	00:15	466,3	0,87	0,088	7,4	711	19,5	
Farma Monte	00:30	465,1	0,58	0,080	7,4	713	19,5	
Farma Monte	00:45	465,7	4,51	0,081	7,5	715	19,4	
Farma Monte	01:00	465,8	2,36	0,085	7,5	716	19,4	
Farma Monte	01:15	469,3	5,62	0,087	7,5	718	19,3	
Farma Monte	01:30	467,4	11,56	0,085	7,5	719	19,3	
Farma Monte	01:45	469,1	1,32	0,086	7,5	721	19,3	
Farma Monte	02:00	467,1	1,17	0,085	7,5	723	19,2	
Farma Monte	02:15	467,4	0,95	0,084	7,5	725	19,2	
Farma Monte	02:30	467,8	6,92	0,081	7,5	728	19,2	
Farma Monte	02:45	467,5	1,39	0,080	7,5	730	19,1	
Farma Monte	03:00	468,5	0,68	0,080	7,5	732	19,1	
Farma Monte	03:15	468,1	11,12	0,080	7,5	734	19,1	
Farma Monte	03:30	466,8	2,37	0,081	7,5	736	19,0	
Farma Monte	03:45	466,8	3,51	0,080	7,5	738	19,0	
Farma Monte	04:00	467,8	0,67	0,077	7,5	740	18,9	
Farma Monte	04:15	469,3	1,05	0,075	7,5	742	18,9	
Farma Monte	04:30	465,4	11,56	0,075	7,5	744	18,9	
Farma Monte	04:45	463,8	8,27	0,075	7,5	747	18,8	
Farma Monte	05:00	465,1	8,79	0,074	7,5	749	18,8	
Farma Monte	05:15	466,8	1,04	0,076	7,5	751	18,7	

Parametri Analizzati								
Centralina	Data	Ora	Potenziale Redox(ORP) mV	Ossigeno Disciolto ppm	Livello idrometrico m	pH	Conducibilità a 25°C µS/cm2	Temperatura Acqua °C
Farma Monte		05:30	466,3	4,46	0,076	7,5	753	18,7
Farma Monte		05:45	464,9	1,04	0,075	7,5	755	18,7
Farma Monte		06:00	465,4	0,70	0,076	7,5	758	18,6
Farma Monte		06:15	464,0	2,16	0,076	7,5	760	18,6
Farma Monte		06:30	466,9	0,92	0,076	7,5	762	18,5
Farma Monte		06:45	465,3	1,44	0,077	7,5	763	18,5
Farma Monte		07:00	467,6	11,07	0,078	7,5	765	18,5
Farma Monte		07:15	466,2	2,25	0,078	7,5	766	18,4
Farma Monte		07:30	469,1	1,27	0,078	7,5	768	18,4
Farma Monte		07:45	468,8	8,33	0,077	7,6	769	18,4
Farma Monte		08:00	465,2	11,52	0,079	7,6	770	18,4
Farma Monte		08:15	464,7	1,45	0,079	7,5	771	18,4
Farma Monte		08:30	465,8	1,31	0,078	7,5	771	18,4
Farma Monte		08:45	463,3	1,41	0,076	7,5	773	18,4
Farma Monte		09:00	462,8	1,26	0,075	7,5	774	18,4
Farma Monte		09:15	460,9	4,19	0,076	7,5	774	18,4
Farma Monte		09:30	452,7	3,44	0,076	7,5	775	18,4
Farma Monte		09:45	417,1	0,74	0,076	7,5	777	18,4
Farma Monte		10:00	396,6	0,69	0,076	7,5	777	18,5
Farma Monte		10:15	391,8	1,15	0,076	7,5	777	18,5
Farma Monte		10:30	394,2	0,97	0,076	7,5	776	18,6
Farma Monte		10:45	395,2	9,79	0,076	7,5	776	18,7
Farma Monte		11:00	397,3	0,74	0,075	7,5	778	18,7
Farma Monte		11:15	399,6	8,72	0,073	7,5	779	18,7
Farma Monte		11:30	401,2	4,91	0,073	7,5	772	18,9
Farma Monte		11:45	400,2	9,44	0,072	7,5	766	19,1
Farma Monte		12:00	401,3	1,43	0,071	7,5	768	19,3
Farma Monte		12:15	400,8	0,99	0,070	7,5	773	19,4
Farma Monte		12:30	400,1	8,22	0,070	7,5	775	19,6
Farma Monte		12:45	398,1	1,26	0,071	7,5	777	19,8
Farma Monte		13:00	397,7	1,48	0,071	7,5	779	19,8
Farma Monte		13:15	401,2	0,75	0,070	7,5	781	19,9
Farma Monte		13:30	398,3	1,42	0,072	7,5	783	20,0
Farma Monte		13:45	400,0	1,95	0,074	7,5	781	20,2
Farma Monte		14:00	400,7	1,29	0,072	7,5	784	20,3
Farma Monte		14:15	396,9	3,09	0,073	7,5	786	20,4
Farma Monte		14:30	398,2	5,63	0,078	7,5	788	20,5
Farma Monte		14:45	397,8	3,51	0,079	7,5	790	20,5
Farma Monte		15:00	395,4	1,31	0,078	7,5	792	20,5
Farma Monte		15:15	399,7	8,66	0,079	7,5	795	20,5
Farma Monte		15:30	396,7	0,49	0,078	7,5	795	20,6
Farma Monte		15:45	399,5	1,15	0,077	7,5	796	20,6
Farma Monte		16:00	401,0	6,11	0,076	7,5	797	20,6
Farma Monte		16:15	399,9	7,48	0,076	7,5	798	20,7
Farma Monte		16:30	399,5	7,81	0,075	7,5	800	20,7
Farma Monte		16:45	396,6	10,11	0,081	7,5	803	20,8
Farma Monte		17:00	398,5	8,50	0,081	7,5	807	20,8
Farma Monte		17:15	399,4	4,98	0,080	7,5	810	20,8
Farma Monte		17:30	397,8	10,26	0,080	7,5	812	20,7
Farma Monte		17:45	396,9	4,96	0,078	7,5	813	20,6
Farma Monte		18:00	394,4	4,98	0,078	7,5	814	20,6
Farma Monte		18:15	396,9	0,29	0,078	7,5	813	20,6
Farma Monte		18:30	393,5	1,40	0,077	7,5	813	20,7
Farma Monte		18:45	393,4	0,32	0,078	7,5	813	20,7
Farma Monte		19:00	396,7	8,24	0,079	7,5	813	20,7
Farma Monte	17/06/2015	19:15	398,0	0,45	0,081	7,4	813	20,7
Farma Monte		19:30	396,4	1,45	0,082	7,4	814	20,7
Farma Monte		19:45	396,5	1,10	0,082	7,4	816	20,7
Farma Monte		20:00	396,8	1,05	0,082	7,4	817	20,6
Farma Monte		20:15	398,3	5,58	0,084	7,4	818	20,6
Farma Monte		20:30	398,1	1,13	0,084	7,4	819	20,5
Farma Monte		20:45	398,1	6,08	0,085	7,4	819	20,5
Farma Monte		21:00	399,3	1,65	0,086	7,4	818	20,4
Farma Monte		21:15	396,7	1,06	0,086	7,4	818	20,4
Farma Monte		21:30	400,4	3,26	0,089	7,4	818	20,4
Farma Monte		21:45	400,0	0,98	0,089	7,4	819	20,3
Farma Monte		22:00	400,6	0,35	0,092	7,4	819	20,3
Farma Monte		22:15	402,0	9,22	0,095	7,4	820	20,2
Farma Monte		22:30	401,3	3,70	0,098	7,4	820	20,2
Farma Monte		22:45	403,3	1,23	0,098	7,4	821	20,1
Farma Monte		23:00	407,4	0,82	0,099	7,4	821	20,1
Farma Monte		23:15	405,7	6,40	0,100	7,4	821	20,0
Farma Monte		23:30	408,9	0,30	0,101	7,4	821	19,9
Farma Monte		23:45	409,5	0,52	0,102	7,4	822	19,8
Farma Monte		00:00	411,3	10,30	0,105	7,4	822	19,7
Farma Monte		00:15	411,3	1,67	0,105	7,4	822	19,7
Farma Monte		00:30	413,9	2,43	0,106	7,4	822	19,6
Farma Monte		00:45	414,6	5,48	0,106	7,4	823	19,5
Farma Monte		01:00	416,6	0,46	0,106	7,4	823	19,4
Farma Monte		01:15	418,3	1,11	0,106	7,4	823	19,3
Farma Monte		01:30	419,0	1,24	0,107	7,4	824	19,2
Farma Monte		01:45	417,0	1,30	0,107	7,4	824	19,1
Farma Monte		02:00	420,1	0,59	0,105	7,4	825	19,0
Farma Monte		02:15	419,2	0,47	0,104	7,4	825	19,0
Farma Monte		02:30	421,0	8,23	0,103	7,4	825	18,9
Farma Monte		02:45	422,5	7,08	0,103	7,4	825	18,8

Centralina	Data	Ora	Parametri Analizzati					Temperatura Acqua °C
			Potenziale Redox(ORP) mV	Ossigeno Disciolto ppm	Livello idrometrico m	pH	Conducibilità a 25°C µS/cm2	
Farma Monte		03:00	422,8	0,19	0,103	7,4	825	18,7
Farma Monte		03:15	421,6	0,49	0,102	7,4	826	18,6
Farma Monte		03:30	422,6	9,89	0,102	7,5	826	18,6
Farma Monte		03:45	424,5	8,48	0,102	7,4	825	18,5
Farma Monte		04:00	425,4	0,71	0,103	7,4	825	18,4
Farma Monte		04:15	427,0	10,66	0,104	7,5	825	18,4
Farma Monte		04:30	424,8	12,07	0,102	7,6	826	18,3
Farma Monte		04:45	425,1	12,81	0,101	7,6	826	18,3
Farma Monte		05:00	425,0	12,24	0,102	7,5	826	18,2
Farma Monte		05:15	426,1	11,87	0,102	7,4	826	18,1
Farma Monte		05:30	426,3	11,15	0,103	7,4	825	18,1
Farma Monte		05:45	426,4	1,07	0,103	7,4	824	18,0
Farma Monte		06:00	426,8	6,49	0,105	7,4	824	18,0
Farma Monte		06:15	428,0	1,34	0,105	7,4	827	17,9
Farma Monte		06:30	428,4	0,13	0,104	7,4	829	17,9
Farma Monte		06:45	430,3	1,07	0,104	7,4	829	17,8
Farma Monte		07:00	430,1	11,86	0,105	7,4	824	17,8
Farma Monte		07:15	429,5	0,73	0,106	7,4	825	17,7
Farma Monte		07:30	431,6	0,77	0,105	7,4	827	17,7
Farma Monte		07:45	429,6	0,61	0,105	7,4	829	17,6
Farma Monte		08:00	430,6	1,27	0,105	7,4	831	17,6
Farma Monte		08:15	430,1	1,18	0,105	7,4	828	17,6
Farma Monte		08:30	429,9	1,44	0,105	7,4	817	17,6
Farma Monte		08:45	430,7	3,45	0,103	7,4	818	17,6
Farma Monte		09:00	432,8	0,25	0,103	7,4	833	17,6
Farma Monte		09:15	429,8	1,16	0,101	7,4	839	17,7
Farma Monte		09:30	429,8	0,65	0,100	7,4	841	17,7
Farma Monte		09:45	431,5	0,69	0,100	7,4	845	17,6
Farma Monte		10:00	433,1	1,54	0,100	7,4	846	17,6
Farma Monte		10:15	433,0	7,81	0,100	7,4	843	17,7
Farma Monte		10:30	430,6	0,53	0,099	7,4	836	17,8
Farma Monte		10:45	431,5	1,33	0,099	7,5	839	17,9
Farma Monte		11:00	433,7	12,74	0,096	7,5	836	18,0
Farma Monte		11:15	432,0	1,90	0,095	7,5	837	18,0
Farma Monte		11:30	434,1	1,16	0,094	7,5	834	18,2
Farma Monte		11:45	434,4	2,69	0,094	7,5	830	18,3
Farma Monte		12:00	433,2	7,40	0,093	7,5	829	18,4
Farma Monte		12:15	431,7	0,69	0,093	7,5	826	18,6
Farma Monte		12:30	434,7	9,53	0,093	7,5	814	18,8
Farma Monte		12:45	435,5	9,37	0,093	7,5	820	19,0
Farma Monte		13:00	433,0	10,96	0,092	7,5	826	19,2
Farma Monte		13:15	432,5	1,30	0,092	7,5	834	19,4
Farma Monte		13:30	436,4	13,98	0,091	7,6	841	19,6
Farma Monte		13:45	433,6	7,14	0,089	7,4	846	19,9
Farma Monte		14:00	435,9	0,37	0,087	7,5	855	20,1
Farma Monte		14:15	432,6	1,23	0,086	7,4	858	20,3
Farma Monte		14:30	435,6	7,16	0,085	7,4	860	20,5
Farma Monte		14:45	433,2	1,08	0,083	7,4	862	20,7
Farma Monte		15:00	430,8	4,78	0,082	7,4	863	20,9
Farma Monte		15:15	430,8	10,38	0,081	7,5	865	21,1
Farma Monte		15:30	430,8	11,39	0,078	7,6	866	21,3
Farma Monte		15:45	431,4	11,51	0,077	7,5	868	21,5
Farma Monte		16:00	429,0	10,30	0,076	7,5	870	21,7
Farma Monte		16:15	428,7	6,38	0,075	7,4	871	21,8
Farma Monte		16:30	429,0	4,84	0,073	7,4	872	21,9
Farma Monte		16:45	428,2	0,86	0,071	7,4	873	22,0
Farma Monte		17:00	428,3	7,84	0,070	7,4	874	22,0
Farma Monte		17:15	426,1	1,54	0,069	7,4	876	22,1
Farma Monte		17:30	425,8	2,66	0,067	7,4	878	22,3
Farma Monte		17:45	422,9	1,78	0,067	7,4	879	22,4
Farma Monte		18:00	422,9	8,79	0,065	7,4	880	22,5
Farma Monte		18:15	425,3	4,48	0,065	7,4	880	22,6
Farma Monte		18:30	422,4	4,89	0,064	7,4	881	22,6
Farma Monte		18:45	424,8	5,57	0,064	7,4	881	22,6
Farma Monte		19:00	423,9	9,14	0,065	7,5	881	22,6
Farma Monte	18/06/2015	19:15	425,6	10,73	0,065	7,5	882	22,6
Farma Monte		19:30	423,3	5,61	0,065	7,4	886	22,6
Farma Monte		19:45	426,4	1,46	0,065	7,4	889	22,6
Farma Monte		20:00	427,1	5,34	0,066	7,4	891	22,5
Farma Monte		20:15	425,2	1,32	0,067	7,4	892	22,5
Farma Monte		20:30	425,5	6,79	0,066	7,4	892	22,5
Farma Monte		20:45	428,0	0,65	0,067	7,4	893	22,4
Farma Monte		21:00	424,8	4,64	0,069	7,4	892	22,4
Farma Monte		21:15	427,8	0,85	0,070	7,4	893	22,3
Farma Monte		21:30	428,9	0,79	0,072	7,4	893	22,2
Farma Monte		21:45	427,6	1,15	0,074	7,4	893	22,1
Farma Monte		22:00	428,4	1,35	0,077	7,4	894	22,0
Farma Monte		22:15	428,3	1,81	0,079	7,4	893	22,0
Farma Monte		22:30	429,6	8,56	0,080	7,4	894	21,8
Farma Monte		22:45	430,2	11,69	0,081	7,5	895	21,7
Farma Monte		23:00	430,7	15,76	0,081	7,6	893	21,6
Farma Monte		23:15	433,8	16,90	0,082	7,6	893	21,5
Farma Monte		23:30	433,4	16,67	0,081	7,6	893	21,4
Farma Monte		23:45	433,0	13,55	0,082	7,6	894	21,2
Farma Monte		00:00	436,6	16,19	0,082	7,6	894	21,1
Farma Monte		00:15	436,9	15,68	0,081	7,6	893	21,0

Centralina	Data	Ora	Parametri Analizzati					Temperatura Acqua °C
			Potenziale Redox(ORP) mV	Ossigeno Disciolto ppm	Livello idrometrico m	pH	Conducibilità a 25°C µS/cm2	
Farma Monte		00:30	437,9	15,03	0,081	7,6	893	20,8
Farma Monte		00:45	435,9	10,92	0,080	7,6	893	20,7
Farma Monte		01:00	437,6	13,99	0,080	7,6	894	20,6
Farma Monte		01:15	437,9	5,73	0,079	7,6	894	20,4
Farma Monte		01:30	440,8	-13,47	0,078	7,5	895	20,3
Farma Monte		01:45	437,7	13,63	0,077	7,4	894	20,2
Farma Monte		02:00	438,1	10,80	0,076	7,4	894	20,1
Farma Monte		02:15	440,4	11,43	0,074	7,4	894	20,0
Farma Monte		02:30	442,2	14,30	0,073	7,4	894	19,9
Farma Monte		02:45	439,7	11,50	0,070	7,4	894	19,8
Farma Monte		03:00	443,3	12,78	0,070	7,4	894	19,6
Farma Monte		03:15	440,8	12,82	0,068	7,4	894	19,5
Farma Monte		03:30	440,9	11,63	0,066	7,4	894	19,5
Farma Monte		03:45	442,3	12,80	0,065	7,4	894	19,4
Farma Monte		04:00	444,1	12,94	0,065	7,4	895	19,3
Farma Monte		04:15	442,9	12,84	0,064	7,4	895	19,2
Farma Monte		04:30	445,5	12,89	0,063	7,4	896	19,1
Farma Monte		04:45	446,5	12,38	0,063	7,4	896	19,0
Farma Monte		05:00	443,4	12,98	0,062	7,4	898	18,9
Farma Monte		05:15	444,8	13,21	0,062	7,4	898	18,9
Farma Monte		05:30	446,4	13,18	0,063	7,4	898	18,8
Farma Monte		05:45	446,3	12,94	0,063	7,4	898	18,7
Farma Monte		06:00	448,0	12,83	0,063	7,4	898	18,7
Farma Monte		06:15	446,3	12,35	0,062	7,4	899	18,6
Farma Monte		06:30	448,9	12,70	0,062	7,4	899	18,6
Farma Monte		06:45	449,3	12,61	0,061	7,4	900	18,5
Farma Monte		07:00	446,5	9,02	0,061	7,4	900	18,5
Farma Monte		07:15	447,9	8,68	0,062	7,4	901	18,4
Farma Monte		07:30	446,8	10,35	0,062	7,4	901	18,4
Farma Monte		07:45	447,9	10,63	0,061	7,4	901	18,3
Farma Monte		08:00	450,3	4,06	0,061	7,4	902	18,3
Farma Monte		08:15	447,7	9,83	0,061	7,4	901	18,3
Farma Monte		08:30	447,6	13,05	0,059	7,4	903	18,3
Farma Monte		08:45	451,0	13,98	0,057	7,4	904	18,4
Farma Monte		09:00	448,1	14,09	0,055	7,4	905	18,4
Farma Monte		09:15	449,7	10,95	0,055	7,4	908	18,5
Farma Monte		09:30	450,9	11,49	0,054	7,4	910	18,5
Farma Monte		09:45	452,7	7,47	0,055	7,4	913	18,4
Farma Monte		10:00	453,0	0,54	0,054	7,4	913	18,4
Farma Monte		10:15	452,4	1,28	0,054	7,4	912	18,5
Farma Monte		10:30	451,6	1,42	0,054	7,4	910	18,6
Farma Monte		10:45	449,7	10,93	0,054	7,4	910	18,7
Farma Monte		11:00	448,9	0,78	0,054	7,4	910	18,7
Farma Monte		11:15	448,2	0,29	0,054	7,4	910	18,8
Farma Monte		11:30	449,6	1,23	0,054	7,4	910	19,0
Farma Monte		11:45	449,2	9,94	0,054	7,4	911	19,1
Farma Monte		12:00	447,5	0,58	0,054	7,4	912	19,2
Farma Monte		12:15	447,5	0,34	0,054	7,4	913	19,3
Farma Monte		12:30	448,5	0,94	0,053	7,4	914	19,3
Farma Monte		12:45	448,3	10,51	0,052	7,4	914	19,4
Farma Monte		13:00	447,8	3,07	0,052	7,4	914	19,5
Farma Monte		13:15	448,0	5,32	0,050	7,4	914	19,7
Farma Monte		13:30	452,5	1,08	0,049	7,4	913	19,8
Farma Monte		13:45	449,1	0,56	0,048	7,4	914	20,0
Farma Monte		14:00	452,0	0,73	0,047	7,4	914	20,2
Farma Monte		14:15	453,5	1,33	0,043	7,4	915	20,4
Farma Monte		14:30	453,0	0,14	0,042	7,4	916	20,6
Farma Monte		14:45	453,0	0,35	0,041	7,4	916	20,8
Farma Monte		15:00	452,0	1,44	0,040	7,4	916	21,0
Farma Monte		15:15	452,5	1,36	0,040	7,4	917	21,1
Farma Monte		15:30	451,0	1,34	0,039	7,4	917	21,3
Farma Monte		15:45	454,1	0,28	0,038	7,4	918	21,4
Farma Monte		16:00	454,5	6,90	0,037	7,4	917	21,5
Farma Monte		16:15	454,0	2,26	0,035	7,4	918	21,7
Farma Monte		16:30	455,5	0,75	0,034	7,4	919	21,8
Farma Monte		16:45	455,3	0,76	0,034	7,4	920	21,9
Farma Monte		17:00	455,4	1,18	0,033	7,4	921	22,1
Farma Monte		17:15	455,6	5,30	0,032	7,4	922	22,2
Farma Monte		17:30	456,3	1,32	0,033	7,4	922	22,2
Farma Monte		17:45	459,4	1,88	0,033	7,4	923	22,3
Farma Monte		18:00	458,6	9,13	0,031	7,4	923	22,3
Farma Monte		18:15	457,6	7,43	0,033	7,4	924	22,4
Farma Monte		18:30	455,9	1,07	0,031	7,4	925	22,5
Farma Monte		18:45	455,9	1,09	0,031	7,4	927	22,5
Farma Monte		19:00	456,0	0,69	0,033	7,4	928	22,6
Farma Monte	19/06/2015	19:15	456,2	9,31	0,034	7,4	933	22,6
Farma Monte		19:30	456,3	1,30	0,035	7,4	936	22,5
Farma Monte		19:45	455,2	1,48	0,036	7,4	939	22,5
Farma Monte		20:00	453,8	0,82	0,036	7,4	941	22,5
Farma Monte		20:15	453,1	0,39	0,038	7,4	943	22,5
Farma Monte		20:30	455,0	8,05	0,040	7,4	945	22,4
Farma Monte		20:45	453,7	7,26	0,041	7,4	947	22,4
Farma Monte		21:00	453,2	4,93	0,043	7,4	949	22,4
Farma Monte		21:15	455,7	0,75	0,044	7,4	950	22,3
Farma Monte		21:30	455,0	0,95	0,045	7,4	951	22,2
Farma Monte		21:45	456,5	1,18	0,047	7,4	951	22,2

Centralina	Data	Ora	Parametri Analizzati					
			Potenziale Redox(ORP) mV	Ossigeno Disciolto ppm	Livello idrometrico m	pH	Conducibilità a 25°C µS/cm2	Temperatura Acqua °C
Farma Monte		22:00	453,7	1,17	0,049	7,4	951	22,1
Farma Monte		22:15	454,2	7,53	0,052	7,4	952	22,0
Farma Monte		22:30	455,2	5,86	0,055	7,3	952	21,9
Farma Monte		22:45	455,7	1,50	0,056	7,3	953	21,9
Farma Monte		23:00	455,6	5,59	0,056	7,3	952	21,8
Farma Monte		23:15	456,8	3,94	0,057	7,3	952	21,7
Farma Monte		23:30	455,4	0,82	0,057	7,3	952	21,6
Farma Monte		23:45	456,2	2,98	0,057	7,3	953	21,6
Farma Monte		00:00	456,0	0,50	0,059	7,3	953	21,5
Farma Monte		00:15	458,2	1,05	0,058	7,3	953	21,4
Farma Monte		00:30	458,0	0,98	0,058	7,3	953	21,3
Farma Monte		00:45	459,6	2,72	0,056	7,3	954	21,2
Farma Monte		01:00	456,4	1,42	0,055	7,3	954	21,1
Farma Monte		01:15	460,4	6,29	0,058	7,3	954	21,0
Farma Monte		01:30	459,5	1,37	0,058	7,3	955	20,9
Farma Monte		01:45	457,7	1,13	0,058	7,3	955	20,8
Farma Monte		02:00	457,9	2,16	0,057	7,3	955	20,7
Farma Monte		02:15	460,0	0,30	0,058	7,3	954	20,6
Farma Monte		02:30	460,4	1,02	0,058	7,3	954	20,5
Farma Monte		02:45	460,0	0,58	0,060	7,3	954	20,4
Farma Monte		03:00	460,1	1,12	0,059	7,3	954	20,3
Farma Monte		03:15	456,9	0,71	0,058	7,3	952	20,2
Farma Monte		03:30	458,9	0,43	0,058	7,3	952	20,1
Farma Monte		03:45	456,4	1,02	0,057	7,3	951	20,0
Farma Monte		04:00	457,7	2,36	0,056	7,3	951	20,0
Farma Monte		04:15	459,9	0,53	0,056	7,3	950	19,9
Farma Monte		04:30	457,8	0,15	0,056	7,3	951	19,8
Farma Monte		04:45	457,0	3,92	0,056	7,3	950	19,7
Farma Monte		05:00	458,5	4,40	0,056	7,3	951	19,6
Farma Monte		05:15	457,4	1,30	0,057	7,3	951	19,6
Farma Monte		05:30	456,9	1,44	0,059	7,3	950	19,5
Farma Monte		05:45	455,4	0,36	0,059	7,3	949	19,4
Farma Monte		06:00	457,9	0,74	0,058	7,3	950	19,4
Farma Monte		06:15	459,0	3,54	0,058	7,3	950	19,3
Farma Monte		06:30	458,8	1,36	0,058	7,3	949	19,3
Farma Monte		06:45	457,9	5,84	0,058	7,3	950	19,3
Farma Monte		07:00	459,5	1,81	0,059	7,3	951	19,2
Farma Monte		07:15	457,9	12,39	0,060	7,3	952	19,2
Farma Monte		07:30	459,4	3,23	0,060	7,3	952	19,2
Farma Monte		07:45	458,5	0,88	0,062	7,3	952	19,1
Farma Monte		08:00	458,4	0,65	0,062	7,3	952	19,1
Farma Monte		08:15	457,7	5,88	0,061	7,3	951	19,1
Farma Monte		08:30	455,9	5,52	0,061	7,3	951	19,1
Farma Monte		08:45	455,7	1,01	0,060	7,3	951	19,1
Farma Monte		09:00	456,4	0,71	0,061	7,3	952	19,2
Farma Monte		09:15	456,1	5,78	0,061	7,3	952	19,2
Farma Monte		09:30	456,4	0,40	0,061	7,3	952	19,3
Farma Monte		09:45	456,9	1,96	0,060	7,3	954	19,3
Farma Monte		10:00	457,5	0,67	0,060	7,3	956	19,3
Farma Monte		10:15	458,2	3,82	0,060	7,3	955	19,3
Farma Monte		10:30	457,5	0,62	0,059	7,3	953	19,5
Farma Monte		10:45	459,6	1,25	0,058	7,3	954	19,6
Farma Monte		11:00	458,6	4,97	0,058	7,3	955	19,7
Farma Monte		11:15	456,0	0,73	0,057	7,3	955	19,7
Farma Monte		11:30	456,4	1,19	0,056	7,3	956	19,8
Farma Monte		11:45	459,5	0,99	0,055	7,3	957	19,9
Farma Monte		12:00	455,9	1,46	0,054	7,3	958	20,0
Farma Monte		12:15	457,3	0,96	0,052	7,3	958	20,1
Farma Monte		12:30	457,0	1,50	0,051	7,3	958	20,2
Farma Monte		12:45	457,4	0,55	0,049	7,3	958	20,3
Farma Monte		13:00	456,8	2,90	0,049	7,3	958	20,4
Farma Monte		13:15	460,5	1,21	0,050	7,3	959	20,5
Farma Monte		13:30	459,8	10,46	0,049	7,4	959	20,6
Farma Monte		13:45	461,5	0,88	0,048	7,4	960	20,6
Farma Monte		14:00	461,5	1,03	0,047	7,4	960	20,7
Farma Monte		14:15	459,1	0,18	0,045	7,4	959	20,8
Farma Monte		14:30	460,6	0,24	0,045	7,4	959	20,9
Farma Monte		14:45	462,7	0,28	0,046	7,4	959	21,0
Farma Monte		15:00	462,1	0,50	0,047	7,4	960	21,1
Farma Monte		15:15	459,9	0,79	0,046	7,4	960	21,1
Farma Monte		15:30	463,1	4,84	0,045	7,4	960	21,2
Farma Monte		15:45	462,8	0,42	0,046	7,4	961	21,2
Farma Monte		16:00	461,4	0,80	0,043	7,4	961	21,3
Farma Monte		16:15	460,7	1,46	0,044	7,4	962	21,3
Farma Monte		16:30	461,3	6,32	0,045	7,4	965	21,4
Farma Monte		16:45	462,4	0,32	0,045	7,4	969	21,4
Farma Monte		17:00	463,5	0,89	0,045	7,4	972	21,5
Farma Monte		17:15	462,5	0,93	0,044	7,4	973	21,5
Farma Monte		17:30	463,4	1,40	0,043	7,4	974	21,6
Farma Monte		17:45	464,2	0,86	0,043	7,4	974	21,6
Farma Monte		18:00	461,5	1,27	0,042	7,4	974	21,7
Farma Monte		18:15	461,5	1,02	0,043	7,4	974	21,8
Farma Monte		18:30	459,7	0,74	0,043	7,3	974	21,8
Farma Monte		18:45	461,6	7,33	0,044	7,3	975	21,8
Farma Monte	20/06/2015	19:00	460,5	0,88	0,043	7,4	977	21,8
Farma Monte		19:15	459,5	0,69	0,043	7,4	977	21,7

Centralina	Data	Ora	Parametri Analizzati					Temperatura Acqua °C
			Potenziale Redox(ORP) mV	Ossigeno Disciolto ppm	Livello idrometrico m	pH	Conducibilità a 25°C µS/cm2	
Farma Monte		19:30	459,2	1,09	0,044	7,3	979	21,7
Farma Monte		19:45	458,9	1,50	0,044	7,3	980	21,6
Farma Monte		20:00	456,2	5,11	0,049	7,3	981	21,5
Farma Monte		20:15	456,7	0,50	0,064	7,3	982	21,4
Farma Monte		20:30	455,3	5,92	0,063	7,3	967	21,2
Farma Monte		20:45	453,5	9,37	0,063	7,4	956	21,0
Farma Monte		21:00	456,1	5,89	0,066	7,4	958	21,0
Farma Monte		21:15	454,6	0,29	0,068	7,4	956	20,9
Farma Monte		21:30	456,1	4,58	0,069	7,3	955	20,9
Farma Monte		21:45	455,9	1,00	0,072	7,3	955	20,9
Farma Monte		22:00	453,9	1,49	0,075	7,3	957	20,8
Farma Monte		22:15	453,0	0,89	0,416	7,3	902	20,3
Farma Monte		22:30	453,1	1,06	0,408	7,6	841	19,8
Farma Monte		22:45	455,1	1,21	0,391	7,8	834	19,3
Farma Monte		23:00	453,1	1,07	0,379	7,9	812	18,9
Farma Monte		23:15	452,1	0,34	0,366	8,0	788	18,6
Farma Monte		23:30	454,1	0,44	0,351	8,0	767	18,2
Farma Monte		23:45	453,4	9,35	0,339	8,1	741	17,9
Farma Monte		00:00	450,3	7,91	0,327	8,0	707	17,7
Farma Monte		00:15	449,7	1,10	0,314	8,0	661	17,5
Farma Monte		00:30	450,6	8,12	0,303	8,0	608	17,4
Farma Monte		00:45	448,2	5,18	0,293	7,9	554	17,3
Farma Monte		01:00	451,4	0,24	0,281	7,9	504	17,2
Farma Monte		01:15	451,1	15,25	0,272	7,8	463	17,1
Farma Monte		01:30	450,3	4,50	0,263	7,8	434	17,0
Farma Monte		01:45	447,4	4,10	0,256	7,8	414	16,9
Farma Monte		02:00	448,0	11,89	0,252	7,8	392	16,8
Farma Monte		02:15	447,9	14,29	0,249	7,7	377	16,8
Farma Monte		02:30	448,2	15,71	0,246	7,9	367	16,7
Farma Monte		02:45	449,0	19,19	0,245	8,0	359	16,6
Farma Monte		03:00	448,0	19,11	0,246	8,0	353	16,6
Farma Monte		03:15	447,6	17,92	0,250	7,9	349	16,5
Farma Monte		03:30	449,4	16,17	0,253	7,9	345	16,5
Farma Monte		03:45	446,2	10,53	0,254	7,9	342	16,4
Farma Monte		04:00	446,3	-2,11	0,251	7,9	339	16,3
Farma Monte		04:15	447,2	-3,84	0,249	7,9	338	16,3
Farma Monte		04:30	446,1	-40,43	0,247	7,8	336	16,2
Farma Monte		04:45	445,8	0,45	0,242	7,7	336	16,2
Farma Monte		05:00	448,1	-1,24	0,237	7,7	335	16,1
Farma Monte		05:15	448,1	-7,27	0,234	7,7	336	16,1
Farma Monte		05:30	447,5	-0,72	0,229	7,7	336	16,0
Farma Monte		05:45	447,2	-3,47	0,226	7,7	337	16,0
Farma Monte		06:00	447,6	-0,74	0,221	7,7	339	15,9
Farma Monte		06:15	446,9	1,36	0,217	7,6	340	15,9
Farma Monte		06:30	447,9	1,20	0,212	7,6	341	15,8
Farma Monte		06:45	448,0	1,16	0,208	7,6	342	15,8
Farma Monte		07:00	447,1	4,98	0,204	7,6	344	15,8
Farma Monte		07:15	448,0	0,22	0,199	7,6	347	15,8
Farma Monte		07:30	448,3	-0,89	0,198	7,6	349	15,7
Farma Monte		07:45	449,0	3,74	0,193	7,6	351	15,7
Farma Monte		08:00	451,8	0,77	0,191	7,6	354	15,7
Farma Monte		08:15	448,6	0,33	0,184	7,6	357	15,7
Farma Monte		08:30	448,3	3,22	0,181	7,6	360	15,8
Farma Monte		08:45	448,3	2,40	0,179	7,6	363	15,8
Farma Monte		09:00	447,4	4,71	0,174	7,6	366	15,8
Farma Monte		09:15	447,4	3,27	0,170	7,6	370	15,9
Farma Monte		09:30	447,6	2,87	0,166	7,6	373	16,0
Farma Monte		09:45	447,1	1,27	0,164	7,6	378	16,0
Farma Monte		10:00	444,9	-5,35	0,160	7,6	383	16,1
Farma Monte		10:15	446,5	3,74	0,158	7,6	387	16,2
Farma Monte		10:30	446,4	3,39	0,153	7,6	390	16,4
Farma Monte		10:45	446,4	4,33	0,151	7,6	394	16,5
Farma Monte		11:00	444,0	2,68	0,147	7,6	399	16,7
Farma Monte		11:15	444,0	4,28	0,144	7,6	403	16,8
Farma Monte		11:30	444,8	2,78	0,141	7,6	406	17,0
Farma Monte		11:45	443,2	-1,34	0,140	7,6	410	17,2
Farma Monte		12:00	442,6	1,06	0,137	7,6	414	17,4
Farma Monte		12:15	444,7	1,49	0,134	7,6	417	17,5
Farma Monte		12:30	443,5	1,46	0,132	7,6	421	17,7
Farma Monte		12:45	443,6	2,77	0,130	7,6	424	17,9
Farma Monte		13:00	441,5	2,87	0,127	7,6	428	18,1
Farma Monte		13:15	443,2	3,45	0,125	7,6	430	18,2
Farma Monte		13:30	441,8	3,41	0,124	7,6	433	18,4
Farma Monte		13:45	443,8	4,08	0,122	7,6	436	18,6
Farma Monte		14:00	442,2	1,42	0,121	7,6	438	18,8
Farma Monte		14:15	443,3	4,43	0,118	7,6	441	18,9
Farma Monte		14:30	441,1	0,75	0,116	7,6	443	19,1
Farma Monte		14:45	440,0	-0,36	0,114	7,6	445	19,3
Farma Monte		15:00	443,2	-1,15	0,115	7,6	448	19,4
Farma Monte		15:15	442,0	2,99	0,113	7,6	450	19,5
Farma Monte		15:30	441,1	2,30	0,111	7,6	452	19,7
Farma Monte		15:45	442,3	2,70	0,110	7,6	455	19,8
Farma Monte		16:00	439,6	4,61	0,107	7,6	457	19,8
Farma Monte		16:15	441,7	4,50	0,104	7,5	458	19,9
Farma Monte		16:30	441,3	5,20	0,103	7,5	461	20,0
Farma Monte		16:45	439,6	4,46	0,102	7,5	463	20,0

Centralina	Data	Ora	Parametri Analizzati					Temperatura Acqua °C
			Potenziale Redox(ORP) mV	Ossigeno Disciolto ppm	Livello idrometrico m	pH	Conducibilità a 25°C µS/cm2	
Farma Monte	21/06/2015	17:00	438,8	-0,58	0,099	7,5	465	20,1
Farma Monte		17:15	438,5	3,89	0,098	7,5	468	20,1
Farma Monte		17:30	439,8	2,81	0,096	7,5	469	20,1
Farma Monte		17:45	438,4	1,91	0,095	7,5	472	20,2
Farma Monte		18:00	441,3	-5,72	0,093	7,5	474	20,2
Farma Monte		18:15	440,4	5,72	0,092	7,5	476	20,2
Farma Monte		18:30	441,1	1,31	0,091	7,5	478	20,3
Farma Monte		18:45	441,9	3,26	0,089	7,5	480	20,3
Farma Monte		19:00	441,6	2,77	0,089	7,5	482	20,3
Farma Monte		19:15	438,8	3,34	0,089	7,5	484	20,2
Farma Monte		19:30	440,2	4,42	0,089	7,5	487	20,2
Farma Monte		19:45	439,1	0,65	0,088	7,5	489	20,2
Farma Monte		20:00	439,2	3,56	0,089	7,5	491	20,1
Farma Monte		20:15	438,1	4,97	0,088	7,5	493	20,1
Farma Monte		20:30	438,7	3,15	0,088	7,5	495	20,1
Farma Monte		20:45	442,2	4,49	0,089	7,5	497	20,0
Farma Monte		21:00	439,1	2,24	0,099	7,5	499	19,9
Farma Monte		21:15	442,4	0,61	0,100	7,5	502	19,8
Farma Monte		21:30	439,3	0,96	0,102	7,5	504	19,7
Farma Monte		21:45	440,0	3,41	0,103	7,5	506	19,7
Farma Monte		22:00	441,0	4,09	0,106	7,5	508	19,6
Farma Monte		22:15	440,0	2,63	0,108	7,5	509	19,5
Farma Monte		22:30	440,0	4,13	0,110	7,5	511	19,4
Farma Monte		22:45	439,1	3,60	0,113	7,5	513	19,3
Farma Monte		23:00	442,8	3,07	0,115	7,5	515	19,2
Farma Monte		23:15	441,5	4,56	0,114	7,5	517	19,2
Farma Monte		23:30	440,5	3,76	0,116	7,5	519	19,1
Farma Monte		23:45	441,5	4,49	0,115	7,5	521	19,0
Farma Monte		00:00	441,5	2,44	0,117	7,5	523	18,9
Farma Monte		00:15	442,2	5,15	0,117	7,4	526	18,9
Farma Monte		00:30	439,0	0,72	0,117	7,4	528	18,8
Farma Monte		00:45	439,5	4,47	0,118	7,4	530	18,7
Farma Monte		01:00	438,7	3,50	0,118	7,4	533	18,6
Farma Monte		01:15	438,9	5,55	0,117	7,4	535	18,6
Farma Monte		01:30	439,9	4,10	0,117	7,4	537	18,5
Farma Monte		01:45	440,7	4,37	0,116	7,4	539	18,4
Farma Monte	02:00	439,8	3,73	0,116	7,4	541	18,4	
Farma Monte	02:15	437,9	4,73	0,115	7,4	543	18,3	
Farma Monte	02:30	438,5	0,54	0,115	7,4	546	18,2	
Farma Monte	02:45	440,4	3,02	0,115	7,4	548	18,2	
Farma Monte	03:00	441,1	4,49	0,115	7,4	550	18,1	
Farma Monte	03:15	439,9	4,79	0,115	7,4	552	18,0	
Farma Monte	03:30	438,4	3,59	0,114	7,4	554	18,0	
Farma Monte	03:45	441,3	4,19	0,114	7,4	556	17,9	
Farma Monte	04:00	439,8	3,35	0,114	7,4	558	17,8	
Farma Monte	04:15	441,7	3,52	0,114	7,4	560	17,8	
Farma Monte	04:30	440,8	4,19	0,114	7,4	562	17,7	
Farma Monte	04:45	438,7	3,01	0,113	7,4	564	17,7	
Farma Monte	05:00	442,5	3,97	0,113	7,4	566	17,6	
Farma Monte	05:15	440,1	4,72	0,113	7,4	569	17,6	
Farma Monte	05:30	441,0	4,61	0,113	7,4	571	17,5	
Farma Monte	05:45	439,7	4,24	0,115	7,4	573	17,4	
Farma Monte	06:00	439,3	4,13	0,116	7,4	575	17,4	
Farma Monte	06:15	441,0	3,84	0,117	7,4	577	17,3	
Farma Monte	06:30	442,1	3,33	0,117	7,4	579	17,3	
Farma Monte	06:45	440,8	4,23	0,117	7,4	582	17,2	
Farma Monte	07:00	441,3	3,55	0,117	7,4	583	17,2	
Farma Monte	07:15	443,4	4,44	0,118	7,4	586	17,1	
Farma Monte	07:30	442,7	4,43	0,117	7,4	588	17,1	
Farma Monte	07:45	439,3	5,53	0,117	7,4	590	17,1	
Farma Monte	08:00	439,5	0,99	0,117	7,4	583	17,0	
Farma Monte	08:15	442,8	-0,39	0,117	7,4	586	17,0	
Farma Monte	08:30	441,7	-4,98	0,116	7,4	584	17,0	
Farma Monte	08:45	439,9	-2,48	0,114	7,4	588	17,1	
Farma Monte	09:00	439,7	-1,26	0,112	7,4	587	17,1	
Farma Monte	09:15	440,7	0,08	0,112	7,4	592	17,1	
Farma Monte	09:30	443,6	-1,04	0,112	7,4	593	17,1	
Farma Monte	09:45	440,7	2,57	0,111	7,4	597	17,1	
Farma Monte	10:00	443,2	4,38	0,110	7,4	597	17,1	
Farma Monte	10:15	442,0	6,70	0,109	7,4	594	17,2	
Farma Monte	10:30	442,6	-13,00	0,109	7,4	592	17,3	
Farma Monte	10:45	442,7	4,31	0,109	7,4	593	17,4	
Farma Monte	11:00	442,3	5,58	0,108	7,4	587	17,5	
Farma Monte	11:15	442,7	3,85	0,108	7,4	600	17,7	
Farma Monte	11:30	442,6	1,33	0,108	7,4	590	17,8	
Farma Monte	11:45	444,2	1,15	0,107	7,4	590	18,0	
Farma Monte	12:00	442,2	-12,66	0,108	7,4	591	18,2	
Farma Monte	12:15	445,0	0,91	0,107	7,4	589	18,4	
Farma Monte	12:30	442,7	-4,55	0,107	7,4	588	18,6	
Farma Monte	12:45	443,5	0,56	0,107	7,4	597	18,9	
Farma Monte	13:00	443,5	2,87	0,105	7,4	608	19,6	
Farma Monte	13:15	441,1	4,05	0,104	7,4	620	19,8	
Farma Monte	13:30	440,7	4,10	0,104	7,4	609	20,0	
Farma Monte	13:45	440,7	3,66	0,102	7,4	617	20,3	
Farma Monte	14:00	442,4	3,12	0,101	7,4	610	20,5	
Farma Monte	14:15	444,3	3,74	0,100	7,4	612	20,7	

Centralina	Data	Ora	Parametri Analizzati					Temperatura Acqua °C
			Potenziale Redox(ORP) mV	Ossigeno Disciolto ppm	Livello idrometrico m	pH	Conducibilità a 25°C µS/cm2	
Farma Monte	22/06/2015	14:30	443,3	1,39	0,099	7,4	623	20,9
Farma Monte		14:45	444,2	1,43	0,098	7,4	632	21,1
Farma Monte		15:00	442,0	4,21	0,097	7,4	636	21,2
Farma Monte		15:15	442,9	1,20	0,095	7,4	642	21,3
Farma Monte		15:30	445,6	-0,56	0,096	7,4	650	21,5
Farma Monte		15:45	447,6	1,12	0,096	7,4	651	21,6
Farma Monte		16:00	446,7	5,93	0,094	7,4	650	21,7
Farma Monte		16:15	449,5	3,66	0,093	7,4	654	21,8
Farma Monte		16:30	447,9	-1,58	0,094	7,4	658	21,9
Farma Monte		16:45	448,3	-0,48	0,092	7,4	663	22,0
Farma Monte		17:00	449,9	0,68	0,093	7,4	667	22,0
Farma Monte		17:15	449,3	5,23	0,093	7,4	669	22,0
Farma Monte		17:30	452,3	3,73	0,092	7,4	669	22,1
Farma Monte		17:45	450,7	-1,83	0,091	7,4	674	22,2
Farma Monte		18:00	450,9	2,76	0,091	7,4	679	22,2
Farma Monte		18:15	453,5	1,15	0,091	7,4	678	22,2
Farma Monte		18:30	453,4	0,90	0,090	7,4	683	22,2
Farma Monte		18:45	451,7	1,16	0,091	7,4	687	22,2
Farma Monte		19:00	455,2	4,31	0,091	7,4	690	22,2
Farma Monte		19:15	452,6	3,81	0,091	7,4	693	22,2
Farma Monte		19:30	451,5	3,02	0,091	7,4	696	22,2
Farma Monte		19:45	453,7	3,95	0,091	7,4	698	22,1
Farma Monte		20:00	454,8	3,57	0,091	7,4	700	22,1
Farma Monte		20:15	453,1	0,99	0,090	7,4	702	22,0
Farma Monte		20:30	449,9	3,70	0,089	7,4	704	21,9
Farma Monte		20:45	445,1	2,79	0,089	7,4	705	21,8
Farma Monte		21:00	443,7	3,88	0,090	7,4	706	21,8
Farma Monte		21:15	444,0	1,07	0,090	7,4	708	21,7
Farma Monte		21:30	443,1	1,43	0,091	7,4	709	21,6
Farma Monte		21:45	446,0	3,75	0,091	7,4	710	21,5
Farma Monte		22:00	445,4	3,57	0,091	7,4	712	21,4
Farma Monte		22:15	447,2	3,46	0,090	7,4	714	21,3
Farma Monte		22:30	447,2	3,68	0,091	7,4	715	21,2
Farma Monte		22:45	446,1	3,19	0,090	7,4	716	21,1
Farma Monte		23:00	448,5	1,42	0,090	7,4	717	21,0
Farma Monte		23:15	446,3	3,16	0,090	7,4	719	20,9
Farma Monte		23:30	450,1	4,11	0,090	7,4	720	20,8
Farma Monte		23:45	448,2	3,23	0,089	7,4	721	20,7
Farma Monte		00:00	449,0	3,43	0,088	7,4	722	20,6
Farma Monte		00:15	451,5	2,82	0,087	7,4	723	20,5
Farma Monte		00:30	451,4	4,40	0,084	7,4	725	20,4
Farma Monte		00:45	451,0	3,10	0,083	7,4	726	20,3
Farma Monte		01:00	447,0	4,05	0,081	7,4	728	20,2
Farma Monte		01:15	446,2	2,71	0,080	7,4	729	20,1
Farma Monte		01:30	448,7	4,21	0,079	7,4	729	20,1
Farma Monte	01:45	448,8	4,48	0,078	7,4	731	20,0	
Farma Monte	02:00	452,4	3,00	0,076	7,4	732	19,9	
Farma Monte	02:15	454,1	2,16	0,074	7,4	733	19,9	
Farma Monte	02:30	453,2	4,58	0,072	7,4	735	19,8	
Farma Monte	02:45	456,1	4,24	0,071	7,4	736	19,8	
Farma Monte	03:00	453,8	2,04	0,067	7,4	738	19,7	
Farma Monte	03:15	455,5	4,41	0,069	7,4	739	19,7	
Farma Monte	03:30	454,7	3,12	0,067	7,4	740	19,6	
Farma Monte	03:45	457,0	4,66	0,065	7,4	742	19,6	
Farma Monte	04:00	456,3	4,11	0,064	7,4	743	19,5	
Farma Monte	04:15	456,9	3,02	0,062	7,4	744	19,5	
Farma Monte	04:30	454,7	3,47	0,062	7,4	745	19,5	
Farma Monte	04:45	454,2	4,37	0,060	7,4	747	19,5	
Farma Monte	05:00	452,7	4,55	0,058	7,4	748	19,4	
Farma Monte	05:15	452,3	4,23	0,057	7,4	750	19,4	
Farma Monte	05:30	452,5	3,97	0,058	7,4	752	19,4	
Farma Monte	05:45	453,1	4,59	0,057	7,4	753	19,3	
Farma Monte	06:00	452,4	5,78	0,057	7,5	755	19,3	
Farma Monte	06:15	453,8	4,33	0,057	7,5	756	19,3	
Farma Monte	06:30	452,6	1,28	0,058	7,5	757	19,3	
Farma Monte	06:45	450,0	1,19	0,058	7,5	757	19,3	
Farma Monte	07:00	451,5	1,50	0,057	7,5	757	19,2	
Farma Monte		07:15	452,1	0,96	0,056	7,5	758	19,2
Farma Monte		07:30	454,3	-4,16	0,057	7,4	760	19,2
Farma Monte		07:45	453,3	1,43	0,056	7,4	761	19,1
Farma Monte		08:00	456,2	5,03	0,056	7,4	762	19,1
Farma Monte		08:15	454,5	2,91	0,055	7,4	762	19,1
Farma Monte		08:30	456,5	2,68	0,054	7,4	760	19,2
Farma Monte		08:45	455,4	3,12	0,052	7,4	762	19,2
Farma Monte		09:00	454,4	4,09	0,050	7,4	766	19,3
Farma Monte		09:15	457,6	1,76	0,050	7,4	771	19,2
Farma Monte		09:30	459,0	3,58	0,048	7,4	772	19,3
Farma Monte		09:45	460,5	6,93	0,047	7,4	774	19,3
Farma Monte		10:00	458,3	1,86	0,045	7,4	776	19,3
Farma Monte		10:15	455,3	4,31	0,046	7,4	775	19,4
Farma Monte		10:30	457,3	3,15	0,046	7,4	772	19,5
Farma Monte		10:45	456,7	0,43	0,047	7,4	774	19,5
Farma Monte		11:00	457,7	5,50	0,046	7,4	772	19,6
Farma Monte		11:15	457,3	3,34	0,044	7,4	768	19,8
Farma Monte		11:30	456,6	4,03	0,045	7,4	772	19,9
Farma Monte		11:45	455,5	3,83	0,045	7,4	772	20,0

Centralina	Data	Ora	Parametri Analizzati					
			Potenziale Redox(ORP) mV	Ossigeno Disciolto ppm	Livello idrometrico m	pH	Conducibilità a 25°C µS/cm2	Temperatura Acqua °C
Farma Monte	23/06/2015	12:00	456,7	4,93	0,045	7,4	768	20,1
Farma Monte		12:15	457,7	1,15	0,045	7,4	769	20,3
Farma Monte		12:30	457,1	2,09	0,045	7,4	761	20,4
Farma Monte		12:45	454,6	4,31	0,044	7,4	753	20,6
Farma Monte		13:00	454,5	5,05	0,042	7,4	761	20,8
Farma Monte		13:15	451,7	4,75	0,042	7,4	764	21,0
Farma Monte		13:30	453,1	5,17	0,042	7,4	748	21,2
Farma Monte		13:45	452,7	5,46	0,041	7,4	744	21,5
Farma Monte		14:00	453,0	3,92	0,041	7,4	761	21,7
Farma Monte		14:15	449,6	4,30	0,039	7,4	768	21,9
Farma Monte		14:30	450,7	4,00	0,039	7,4	778	22,2
Farma Monte		14:45	450,6	5,27	0,040	7,4	780	22,4
Farma Monte		15:00	451,4	4,00	0,040	7,4	781	22,5
Farma Monte		15:15	453,0	8,27	0,040	7,4	784	22,7
Farma Monte		15:30	452,7	4,38	0,041	7,4	785	22,8
Farma Monte		15:45	451,1	-1,33	0,042	7,4	788	23,0
Farma Monte		16:00	449,5	0,59	0,042	7,4	790	23,0
Farma Monte		16:15	451,6	1,29	0,040	7,4	787	23,1
Farma Monte		16:30	449,8	3,42	0,042	7,4	788	23,3
Farma Monte		16:45	449,6	4,01	0,042	7,4	787	23,4
Farma Monte		17:00	449,8	1,39	0,042	7,4	790	23,4
Farma Monte		17:15	445,9	4,02	0,042	7,4	792	23,5
Farma Monte		17:30	449,9	2,91	0,042	7,4	792	23,6
Farma Monte		17:45	448,1	-0,32	0,044	7,4	799	23,7
Farma Monte		18:00	447,9	3,94	0,042	7,4	800	23,7
Farma Monte		18:15	450,3	2,78	0,042	7,4	801	23,8
Farma Monte		18:30	449,8	1,43	0,040	7,4	807	23,8
Farma Monte		18:45	449,3	0,57	0,041	7,4	807	23,8
Farma Monte		19:00	449,7	1,40	0,038	7,4	812	23,8
Farma Monte		19:15	453,1	2,69	0,038	7,4	815	23,8
Farma Monte		19:30	453,1	2,30	0,040	7,4	819	23,9
Farma Monte		19:45	450,9	4,04	0,041	7,4	823	23,9
Farma Monte		20:00	453,2	2,82	0,041	7,4	833	23,8
Farma Monte		20:15	453,9	2,18	0,041	7,4	838	23,8
Farma Monte		20:30	452,7	2,79	0,043	7,3	840	23,7
Farma Monte		20:45	450,7	3,75	0,043	7,3	843	23,7
Farma Monte		21:00	449,3	0,44	0,042	7,4	844	23,6
Farma Monte		21:15	450,3	4,83	0,044	7,4	847	23,5
Farma Monte		21:30	448,3	2,43	0,046	7,3	850	23,4
Farma Monte		21:45	450,5	3,51	0,047	7,3	851	23,4
Farma Monte		22:00	446,7	2,61	0,050	7,3	852	23,3
Farma Monte		22:15	446,0	3,40	0,050	7,3	853	23,2
Farma Monte		22:30	449,4	4,00	0,053	7,3	853	23,1
Farma Monte		22:45	448,9	3,27	0,055	7,3	853	23,0
Farma Monte		23:00	447,5	4,37	0,055	7,4	854	22,9
Farma Monte		23:15	448,3	4,05	0,056	7,3	855	22,8
Farma Monte		23:30	449,5	4,65	0,051	7,3	856	22,7
Farma Monte		23:45	447,2	3,40	0,048	7,3	857	22,6
Farma Monte		00:00	449,9	1,14	0,056	7,3	858	22,5
Farma Monte		00:15	449,6	0,89	0,057	7,3	859	22,4
Farma Monte		00:30	448,1	1,25	0,052	7,3	859	22,3
Farma Monte		00:45	451,7	0,83	0,050	7,3	859	22,2
Farma Monte		01:00	452,2	0,75	0,054	7,3	859	22,1
Farma Monte		01:15	450,3	-1,88	0,055	7,3	859	22,0
Farma Monte		01:30	450,9	0,33	0,055	7,3	859	21,9
Farma Monte		01:45	452,0	2,64	0,054	7,3	860	21,8
Farma Monte		02:00	449,3	0,59	0,056	7,3	861	21,7
Farma Monte		02:15	450,9	1,05	0,057	7,3	861	21,6
Farma Monte	02:30	452,3	2,94	0,059	7,3	861	21,5	
Farma Monte	02:45	449,6	2,58	0,064	7,3	861	21,4	
Farma Monte	03:00	451,7	1,38	0,066	7,3	862	21,3	
Farma Monte	03:15	450,8	3,48	0,065	7,3	861	21,3	
Farma Monte	03:30	448,0	2,48	0,064	7,3	861	21,2	
Farma Monte	03:45	451,3	2,86	0,064	7,3	861	21,1	
Farma Monte	04:00	449,2	3,40	0,066	7,3	861	21,0	
Farma Monte	04:15	450,8	0,06	0,065	7,3	861	20,9	
Farma Monte	04:30	450,8	1,42	0,067	7,3	861	20,9	
Farma Monte	04:45	450,0	0,92	0,067	7,3	861	20,8	
Farma Monte	05:00	450,1	1,11	0,067	7,3	861	20,8	
Farma Monte	05:15	453,8	1,45	0,068	7,3	862	20,7	
Farma Monte	05:30	454,4	1,31	0,067	7,3	863	20,7	
Farma Monte	05:45	454,8	0,54	0,069	7,4	863	20,6	
Farma Monte	06:00	452,8	1,17	0,072	7,3	863	20,6	
Farma Monte	06:15	451,5	-0,45	0,074	7,4	864	20,5	
Farma Monte	06:30	454,2	2,92	0,076	7,3	864	20,5	
Farma Monte	06:45	452,8	1,43	0,075	7,3	865	20,5	
Farma Monte	07:00	453,1	2,56	0,079	7,3	866	20,4	
Farma Monte	07:15	454,6	2,82	0,082	7,3	866	20,4	
Farma Monte	07:30	454,1	2,45	0,086	7,3	867	20,4	
Farma Monte	07:45	453,4	1,21	0,086	7,4	867	20,3	
Farma Monte	08:00	455,9	1,17	0,087	7,4	868	20,3	
Farma Monte	08:15	457,3	0,24	0,089	7,4	868	20,3	
Farma Monte	08:30	456,3	4,44	0,091	7,4	859	20,3	
Farma Monte	08:45	455,0	4,39	0,092	7,4	859	20,3	
Farma Monte	09:00	459,4	3,11	0,095	7,4	867	20,3	
Farma Monte	09:15	457,2	2,64	0,096	7,4	873	20,3	

Centralina	Data	Ora	Parametri Analizzati					Temperatura Acqua °C
			Potenziale Redox(ORP) mV	Ossigeno Disciolto ppm	Livello idrometrico m	pH	Conducibilità a 25°C µS/cm2	
Farma Monte	24/06/2015	09:30	458,2	2,86	0,097	7,4	874	20,3
Farma Monte		09:45	459,1	2,77	0,097	7,4	876	20,3
Farma Monte		10:00	457,5	4,72	0,097	7,4	877	20,2
Farma Monte		10:15	458,1	4,09	0,096	7,4	877	20,2
Farma Monte		10:30	457,7	5,10	0,097	7,4	866	20,4
Farma Monte		10:45	457,8	2,59	0,098	7,4	869	20,5
Farma Monte		11:00	457,1	4,35	0,099	7,4	872	20,5
Farma Monte		11:15	455,6	4,10	0,098	7,4	870	20,6
Farma Monte		11:30	454,8	4,30	0,099	7,4	866	20,7
Farma Monte		11:45	456,7	4,67	0,100	7,4	865	20,8
Farma Monte		12:00	456,5	4,11	0,101	7,4	864	20,9
Farma Monte		12:15	457,8	4,53	0,100	7,4	864	21,0
Farma Monte		12:30	456,0	4,03	0,101	7,4	864	21,1
Farma Monte		12:45	456,4	4,27	0,102	7,4	866	21,3
Farma Monte		13:00	456,5	4,28	0,103	7,4	866	21,4
Farma Monte		13:15	459,5	4,31	0,102	7,4	865	21,6
Farma Monte		13:30	455,2	5,18	0,103	7,4	872	21,8
Farma Monte		13:45	453,9	1,48	0,104	7,4	859	22,0
Farma Monte		14:00	452,7	4,93	0,105	7,4	870	22,1
Farma Monte		14:15	449,2	4,52	0,105	7,4	878	22,3
Farma Monte		14:30	449,1	5,08	0,106	7,4	880	22,5
Farma Monte		14:45	447,9	1,38	0,108	7,4	881	22,7
Farma Monte		15:00	449,3	4,25	0,109	7,4	882	22,9
Farma Monte		15:15	445,7	4,41	0,109	7,4	883	23,0
Farma Monte		15:30	445,2	4,27	0,110	7,4	884	23,2
Farma Monte		15:45	443,6	5,28	0,111	7,4	884	23,3
Farma Monte		16:00	444,9	6,22	0,111	7,4	886	23,4
Farma Monte		16:15	446,3	5,77	0,113	7,4	887	23,5
Farma Monte		16:30	445,7	5,20	0,113	7,4	888	23,7
Farma Monte		16:45	444,5	5,54	0,114	7,4	889	23,8
Farma Monte		17:00	447,2	4,80	0,114	7,4	889	23,8
Farma Monte		17:15	449,1	4,30	0,114	7,4	891	23,9
Farma Monte		17:30	447,4	4,79	0,114	7,4	893	24,0
Farma Monte		17:45	450,8	-5,19	0,114	7,4	894	24,0
Farma Monte		18:00	448,9	5,04	0,114	7,4	895	24,1
Farma Monte		18:15	451,3	4,18	0,113	7,4	897	24,2
Farma Monte		18:30	451,2	5,04	0,113	7,4	898	24,3
Farma Monte		18:45	451,6	4,07	0,115	7,4	900	24,3
Farma Monte		19:00	449,1	3,00	0,116	7,4	901	24,3
Farma Monte		19:15	452,1	3,08	0,117	7,4	903	24,4
Farma Monte		19:30	451,1	5,11	0,120	7,4	904	24,4
Farma Monte		19:45	449,3	5,58	0,121	7,4	905	24,4
Farma Monte		20:00	451,1	1,46	0,123	7,4	906	24,4
Farma Monte		20:15	449,9	4,62	0,125	7,4	907	24,3
Farma Monte		20:30	450,6	-0,13	0,126	7,4	909	24,3
Farma Monte	20:45	449,3	4,33	0,129	7,4	913	24,2	
Farma Monte	21:00	449,5	3,42	0,131	7,4	916	24,2	
Farma Monte	21:15	449,0	5,26	0,133	7,4	919	24,1	
Farma Monte	21:30	449,8	4,07	0,136	7,4	919	24,0	
Farma Monte	21:45	448,6	3,61	0,139	7,4	921	23,9	
Farma Monte	22:00	448,4	4,63	0,141	7,4	922	23,8	
Farma Monte	22:15	448,1	5,11	0,143	7,4	925	23,7	
Farma Monte	22:30	449,3	0,47	0,145	7,4	927	23,6	
Farma Monte	22:45	446,4	3,31	0,147	7,4	929	23,5	
Farma Monte	23:00	447,6	4,19	0,147	7,4	932	23,4	
Farma Monte	23:15	446,8	5,16	0,148	7,3	934	23,3	
Farma Monte	23:30	446,9	5,09	0,149	7,3	936	23,1	
Farma Monte	23:45	447,0	4,61	0,149	7,3	938	23,0	
Farma Monte	00:00	446,1	1,88	0,150	7,3	939	22,9	
Farma Monte	00:15	446,1	4,14	0,151	7,3	941	22,7	
Farma Monte	00:30	444,5	3,28	0,151	7,3	942	22,6	
Farma Monte	00:45	443,4	4,73	0,152	7,3	943	22,5	
Farma Monte	01:00	444,2	4,03	0,153	7,3	942	22,3	
Farma Monte	01:15	447,0	2,51	0,153	7,3	943	22,2	
Farma Monte	01:30	446,0	4,64	0,154	7,3	943	22,0	
Farma Monte	01:45	446,0	4,85	0,154	7,3	943	21,8	
Farma Monte	02:00	445,0	1,31	0,154	7,3	943	21,7	
Farma Monte	02:15	448,2	4,19	0,155	7,3	943	21,5	
Farma Monte	02:30	448,9	4,87	0,155	7,3	943	21,4	
Farma Monte	02:45	448,8	6,01	0,154	7,3	943	21,2	
Farma Monte	03:00	446,5	3,46	0,154	7,3	942	21,0	
Farma Monte	03:15	449,0	3,65	0,153	7,3	942	20,9	
Farma Monte	03:30	447,4	1,27	0,153	7,3	941	20,7	
Farma Monte	03:45	447,5	4,23	0,153	7,3	941	20,6	
Farma Monte	04:00	450,8	4,64	0,153	7,3	941	20,4	
Farma Monte	04:15	450,5	3,71	0,153	7,3	941	20,3	
Farma Monte	04:30	448,2	1,31	0,153	7,3	940	20,2	
Farma Monte	04:45	450,1	3,58	0,154	7,3	941	20,0	
Farma Monte	05:00	451,5	4,43	0,154	7,3	940	19,9	
Farma Monte	05:15	450,5	4,98	0,154	7,3	940	19,7	
Farma Monte	05:30	448,9	4,28	0,154	7,3	939	19,6	
Farma Monte	05:45	450,3	2,73	0,153	7,3	940	19,5	
Farma Monte	06:00	449,6	0,86	0,154	7,3	940	19,4	
Farma Monte	06:15	450,4	3,72	0,155	7,4	939	19,3	
Farma Monte	06:30	450,9	4,27	0,156	7,3	939	19,2	
Farma Monte	06:45	450,6	4,84	0,156	7,4	938	19,1	

Centralina	Data	Ora	Parametri Analizzati					
			Potenziale Redox(ORP) mV	Ossigeno Disciolto ppm	Livello idrometrico m	pH	Conducibilità a 25°C µS/cm2	Temperatura Acqua °C
Farma Monte		07:00	452,5	1,41	0,156	7,4	939	19,0
Farma Monte		07:15	450,8	4,97	0,156	7,4	938	18,9
Farma Monte		07:30	453,6	2,43	0,157	7,4	937	18,8
Farma Monte		07:45	452,2	3,63	0,156	7,4	937	18,7
Farma Monte		08:00	451,2	3,63	0,156	7,4	936	18,6
Farma Monte		08:15	452,9	3,71	0,156	7,4	936	18,6
Farma Monte		08:30	451,6	4,78	0,156	7,4	937	18,6
Farma Monte		08:45	453,7	4,39	0,155	7,4	938	18,7
Farma Monte		09:00	451,2	3,36	0,154	7,4	940	18,8
Farma Monte		09:15	451,0	4,11	0,154	7,4	941	18,8
Farma Monte		09:30	451,4	3,94	0,153	7,4	943	18,7
Farma Monte		09:45	450,6	5,01	0,151	7,4	944	18,7
Farma Monte		10:00	450,3	4,09	0,150	7,4	945	18,6
Farma Monte		10:15	451,6	5,25	0,149	7,4	945	18,6
Farma Monte		10:30	453,2	4,38	0,148	7,4	943	18,7
Farma Monte		10:45	451,0	5,14	0,149	7,4	945	18,8
Farma Monte		11:00	451,8	5,64	0,148	7,4	945	18,9
Farma Monte		11:15	452,0	2,73	0,146	7,4	945	19,0
Farma Monte		11:30	450,1	4,92	0,145	7,4	944	19,1
Farma Monte		11:45	449,0	-0,93	0,143	7,4	945	19,2
Farma Monte		12:00	451,1	1,31	0,142	7,4	945	19,3
Farma Monte		12:15	450,4	4,76	0,140	7,4	946	19,5
Farma Monte		12:30	450,7	4,98	0,139	7,4	946	19,6
Farma Monte		12:45	449,3	4,15	0,139	7,4	946	19,8
Farma Monte		13:00	448,0	3,01	0,139	7,4	947	19,9
Farma Monte		13:15	449,8	4,30	0,138	7,4	947	20,1
Farma Monte		13:30	449,0	3,61	0,138	7,4	947	20,3
Farma Monte		13:45	446,9	3,63	0,136	7,4	946	20,5
Farma Monte		14:00	445,4	3,01	0,137	7,4	946	20,7
Farma Monte		14:15	448,1	2,29	0,136	7,4	945	21,0
Farma Monte		14:30	447,2	1,09	0,135	7,4	944	21,2
Farma Monte		14:45	443,1	1,12	0,134	7,4	945	21,4
Farma Monte		15:00	443,9	3,85	0,133	7,4	944	21,6
Farma Monte		15:15	444,2	0,72	0,133	7,4	944	21,8
Farma Monte		15:30	447,7	0,18	0,131	7,4	945	22,0
Farma Monte		15:45	447,7	1,02	0,130	7,4	946	22,2
Farma Monte		16:00	447,1	1,32	0,130	7,4	947	22,4
Farma Monte		16:15	449,2	0,75	0,129	7,4	948	22,6
Farma Monte		16:30	447,8	1,22	0,127	7,4	949	22,7
Farma Monte		16:45	449,1	1,19	0,126	7,4	951	22,9
Farma Monte		17:00	451,8	1,30	0,126	7,4	952	23,0
Farma Monte		17:15	450,5	0,94	0,126	7,4	953	23,1
Farma Monte		17:30	450,6	0,97	0,126	7,4	954	23,3
Farma Monte		17:45	450,9	1,44	0,125	7,4	955	23,4
Farma Monte		18:00	446,8	0,60	0,123	7,4	957	23,5
Farma Monte		18:15	445,7	3,70	0,122	7,4	959	23,5
Farma Monte		18:30	445,5	0,65	0,121	7,4	962	23,6
Farma Monte		18:45	448,0	0,99	0,121	7,4	964	23,7
Farma Monte	25/06/2015	19:00	447,6	0,94	0,121	7,4	966	23,8
Farma Monte		19:15	446,9	3,29	0,122	7,4	968	23,8
Farma Monte		19:30	448,3	1,24	0,121	7,4	970	23,9
Farma Monte		19:45	446,3	0,53	0,122	7,4	971	23,9
Farma Monte		20:00	448,4	2,77	0,121	7,4	972	23,9
Farma Monte		20:15	447,2	0,36	0,122	7,4	975	23,9
Farma Monte		20:30	450,2	1,60	0,122	7,4	974	23,9
Farma Monte		20:45	448,3	0,93	0,124	7,4	975	23,9
Farma Monte		21:00	447,8	-0,71	0,125	7,4	976	23,8
Farma Monte		21:15	450,3	3,40	0,126	7,4	977	23,8
Farma Monte		21:30	452,2	0,85	0,129	7,4	979	23,8
Farma Monte		21:45	450,5	1,20	0,131	7,4	979	23,7
Farma Monte		22:00	450,9	1,26	0,132	7,4	981	23,6
Farma Monte		22:15	450,0	1,48	0,135	7,4	982	23,5
Farma Monte		22:30	450,4	1,14	0,137	7,4	983	23,4
Farma Monte		22:45	451,6	1,43	0,138	7,4	983	23,4
Farma Monte		23:00	450,7	3,57	0,138	7,4	984	23,3
Farma Monte		23:15	449,7	1,41	0,139	7,4	984	23,2
Farma Monte		23:30	452,9	0,95	0,140	7,4	984	23,1
Farma Monte		23:45	452,3	1,38	0,141	7,3	984	23,0
Farma Monte		00:00	452,9	0,65	0,141	7,3	985	22,9
Farma Monte		00:15	451,9	1,40	0,141	7,4	985	22,8
Farma Monte		00:30	454,9	0,83	0,142	7,4	985	22,7
Farma Monte		00:45	454,4	0,54	0,142	7,4	986	22,6
Farma Monte		01:00	453,4	1,21	0,141	7,3	987	22,5
Farma Monte		01:15	451,2	0,90	0,141	7,4	989	22,3
Farma Monte		01:30	451,2	-0,38	0,141	7,3	990	22,2
Farma Monte		01:45	451,2	1,31	0,142	7,3	992	22,1
Farma Monte		02:00	451,4	0,79	0,141	7,3	994	22,0
Farma Monte		02:15	452,2	0,23	0,140	7,3	997	21,8
Farma Monte		02:30	449,7	1,36	0,139	7,3	998	21,7
Farma Monte		02:45	451,8	0,94	0,139	7,3	1001	21,6
Farma Monte		03:00	448,6	2,22	0,138	7,3	1002	21,4
Farma Monte		03:15	450,7	3,23	0,138	7,3	1003	21,3
Farma Monte		03:30	450,5	1,29	0,137	7,3	1003	21,2
Farma Monte		03:45	449,7	1,40	0,138	7,3	1006	21,1
Farma Monte		04:00	447,9	2,74	0,137	7,3	1005	21,0
Farma Monte		04:15	445,2	-0,79	0,135	7,3	1004	20,8

Centralina	Data	Ora	Parametri Analizzati					Temperatura Acqua °C
			Potenziale Redox(ORP) mV	Ossigeno Disciolto ppm	Livello idrometrico m	pH	Conducibilità a 25°C µS/cm2	
Farma Monte		04:30	445,2	3,36	0,135	7,3	1004	20,7
Farma Monte		04:45	446,8	0,47	0,136	7,3	1004	20,6
Farma Monte		05:00	448,3	-9,38	0,136	7,3	1004	20,4
Farma Monte		05:15	445,9	1,44	0,136	7,3	1003	20,3
Farma Monte		05:30	442,3	0,73	0,134	7,3	1003	20,2
Farma Monte		05:45	444,1	1,38	0,135	7,3	1002	20,1
Farma Monte		06:00	443,0	1,05	0,136	7,3	1001	20,0
Farma Monte		06:15	442,8	2,69	0,137	7,3	1001	19,9
Farma Monte		06:30	439,0	1,32	0,139	7,3	1000	19,8
Farma Monte		06:45	443,8	2,16	0,139	7,3	1000	19,7
Farma Monte		07:00	441,2	3,30	0,139	7,3	999	19,6
Farma Monte		07:15	439,0	3,72	0,139	7,4	999	19,5
Farma Monte		07:30	441,7	2,15	0,140	7,3	998	19,4
Farma Monte		07:45	443,1	1,10	0,140	7,3	997	19,3
Farma Monte		08:00	442,6	1,24	0,140	7,3	997	19,2
Farma Monte		08:15	446,1	1,45	0,141	7,3	996	19,2
Farma Monte		08:30	446,2	3,71	0,139	7,3	996	19,2
Farma Monte		08:45	447,1	0,93	0,139	7,3	996	19,3
Farma Monte		09:00	443,4	1,94	0,139	7,3	996	19,4
Farma Monte		09:15	446,8	0,78	0,138	7,3	997	19,4
Farma Monte		09:30	444,5	2,82	0,138	7,3	998	19,4
Farma Monte		09:45	443,5	-2,83	0,138	7,3	999	19,3
Farma Monte		10:00	446,1	6,89	0,138	7,3	999	19,3
Farma Monte		10:15	445,4	1,15	0,137	7,3	998	19,3
Farma Monte		10:30	447,4	3,27	0,137	7,3	997	19,3
Farma Monte		10:45	446,7	1,49	0,135	7,3	998	19,5
Farma Monte		11:00	444,5	2,91	0,135	7,3	997	19,5
Farma Monte		11:15	446,3	1,45	0,134	7,3	998	19,6
Farma Monte		11:30	445,0	0,69	0,134	7,3	997	19,7
Farma Monte		11:45	445,9	2,18	0,134	7,3	997	19,8
Farma Monte		12:00	447,5	2,79	0,133	7,3	997	19,9
Farma Monte		12:15	446,2	3,01	0,132	7,3	998	20,0
Farma Monte		12:30	448,1	2,94	0,132	7,3	997	20,2
Farma Monte		12:45	444,6	1,50	0,129	7,3	998	20,3
Farma Monte		13:00	446,5	1,13	0,129	7,3	998	20,5
Farma Monte		13:15	447,0	0,41	0,128	7,3	998	20,6
Farma Monte		13:30	445,5	6,84	0,127	7,3	998	20,8
Farma Monte		13:45	444,7	1,33	0,125	7,3	997	21,0
Farma Monte		14:00	445,8	-0,71	0,124	7,4	995	21,2
Farma Monte		14:15	448,0	1,12	0,123	7,4	994	21,4
Farma Monte		14:30	446,0	1,29	0,122	7,4	992	21,7
Farma Monte		14:45	446,6	-0,54	0,121	7,4	992	21,9
Farma Monte		15:00	450,2	1,29	0,120	7,4	991	22,1
Farma Monte		15:15	446,5	1,27	0,117	7,4	991	22,3
Farma Monte		15:30	449,2	3,11	0,116	7,4	991	22,4
Farma Monte		15:45	447,5	3,32	0,116	7,4	991	22,6
Farma Monte		16:00	448,7	2,75	0,116	7,4	992	22,8
Farma Monte		16:15	449,4	0,32	0,116	7,4	992	23,0
Farma Monte		16:30	448,0	4,18	0,116	7,4	993	23,1
Farma Monte		16:45	449,1	0,61	0,114	7,4	993	23,3
Farma Monte		17:00	447,1	6,03	0,113	7,4	994	23,4
Farma Monte		17:15	448,7	3,05	0,112	7,5	995	23,5
Farma Monte		17:30	446,8	4,67	0,111	7,5	995	23,6
Farma Monte		17:45	445,8	3,49	0,110	7,5	996	23,7
Farma Monte		18:00	446,7	5,84	0,109	7,5	997	23,8
Farma Monte		18:15	447,9	4,26	0,109	7,4	999	23,9
Farma Monte		18:30	449,4	5,05	0,108	7,4	1001	24,0
Farma Monte		18:45	445,9	4,82	0,108	7,5	1002	24,0
Farma Monte		19:00	445,8	6,26	0,107	7,4	1005	24,1
Farma Monte		19:15	449,0	7,04	0,109	7,4	1007	24,2
Farma Monte		19:30	447,3	6,98	0,109	7,4	1009	24,2
Farma Monte		19:45	451,1	4,63	0,111	7,4	1011	24,3
Farma Monte		20:00	451,0	6,44	0,110	7,4	1014	24,3
Farma Monte		20:15	452,4	5,50	0,111	7,4	1016	24,3
Farma Monte		20:30	448,8	3,18	0,112	7,4	1018	24,3
Farma Monte		20:45	452,5	5,96	0,113	7,4	1020	24,3
Farma Monte		21:00	448,8	4,13	0,114	7,4	1021	24,3
Farma Monte		21:15	452,6	4,53	0,115	7,4	1024	24,3
Farma Monte		21:30	452,7	7,46	0,115	7,4	1026	24,2
Farma Monte		21:45	450,0	5,77	0,119	7,4	1029	24,2
Farma Monte		22:00	450,5	5,11	0,123	7,4	1030	24,2
Farma Monte		22:15	450,8	6,18	0,125	7,4	1033	24,1
Farma Monte		22:30	448,7	4,92	0,127	7,4	1035	24,0
Farma Monte		22:45	448,9	4,71	0,129	7,4	1037	24,0
Farma Monte		23:00	449,1	0,52	0,130	7,4	1039	23,9
Farma Monte		23:15	447,4	5,49	0,130	7,4	1040	23,8
Farma Monte		23:30	446,9	2,74	0,131	7,4	1039	23,7
Farma Monte		23:45	449,6	-3,78	0,130	7,3	1040	23,6
Farma Monte		00:00	447,9	4,41	0,131	7,3	1040	23,5
Farma Monte		00:15	445,1	6,68	0,132	7,3	1040	23,4
Farma Monte		00:30	448,1	3,03	0,133	7,3	1039	23,3
Farma Monte		00:45	444,7	5,98	0,133	7,3	1039	23,2
Farma Monte		01:00	447,4	5,64	0,133	7,3	1039	23,1
Farma Monte		01:15	445,4	3,93	0,133	7,3	1038	23,0
Farma Monte		01:30	443,9	4,64	0,133	7,3	1038	22,8
Farma Monte		01:45	445,4	2,59	0,133	7,3	1038	22,7

Centralina	Data	Ora	Parametri Analizzati					Temperatura Acqua °C
			Potenziale Redox(ORP) mV	Ossigeno Disciolto ppm	Livello idrometrico m	pH	Conducibilità a 25°C µS/cm2	
Farma Monte		02:00	445,0	4,00	0,132	7,3	1038	22,6
Farma Monte		02:15	441,0	3,99	0,132	7,3	1039	22,5
Farma Monte		02:30	442,6	2,71	0,130	7,3	1040	22,4
Farma Monte		02:45	442,2	-2,01	0,131	7,3	1041	22,2
Farma Monte		03:00	442,5	3,75	0,130	7,3	1042	22,1
Farma Monte		03:15	441,9	-0,19	0,129	7,3	1043	22,0
Farma Monte		03:30	440,4	0,68	0,128	7,3	1044	21,9
Farma Monte		03:45	440,6	3,54	0,128	7,3	1046	21,7
Farma Monte		04:00	443,1	4,40	0,127	7,3	1048	21,6
Farma Monte		04:15	443,0	0,76	0,127	7,3	1049	21,5
Farma Monte		04:30	442,5	1,09	0,127	7,3	1050	21,4
Farma Monte		04:45	439,8	-2,38	0,127	7,3	1052	21,2
Farma Monte		05:00	442,3	-2,26	0,128	7,3	1052	21,1
Farma Monte		05:15	439,9	-5,34	0,129	7,3	1053	21,0
Farma Monte		05:30	441,1	4,78	0,127	7,3	1053	20,9
Farma Monte		05:45	440,5	4,11	0,127	7,3	1052	20,8
Farma Monte		06:00	437,9	2,19	0,127	7,3	1052	20,6
Farma Monte		06:15	439,8	2,98	0,128	7,3	1051	20,5
Farma Monte		06:30	443,1	3,01	0,128	7,3	1050	20,4
Farma Monte		06:45	440,0	6,24	0,129	7,3	1048	20,3
Farma Monte		07:00	444,3	4,93	0,129	7,3	1047	20,2
Farma Monte		07:15	442,9	3,12	0,127	7,3	1046	20,1
Farma Monte		07:30	443,6	3,08	0,128	7,3	1045	20,0
Farma Monte		07:45	444,7	4,75	0,128	7,3	1043	19,9
Farma Monte		08:00	443,5	4,76	0,129	7,3	1042	19,9
Farma Monte		08:15	443,0	3,66	0,129	7,3	1041	19,8
Farma Monte		08:30	443,7	3,02	0,127	7,3	1040	19,8
Farma Monte		08:45	444,7	3,24	0,125	7,3	1039	19,9
Farma Monte		09:00	447,8	3,71	0,124	7,3	1040	19,9
Farma Monte		09:15	445,4	0,73	0,122	7,3	1041	19,9
Farma Monte		09:30	447,2	2,44	0,123	7,3	1042	19,9
Farma Monte		09:45	448,2	1,24	0,121	7,3	1042	19,9
Farma Monte		10:00	445,5	1,39	0,120	7,3	1041	19,8
Farma Monte		10:15	448,3	1,21	0,120	7,3	1041	19,8
Farma Monte		10:30	445,4	1,30	0,120	7,3	1040	19,9
Farma Monte		10:45	444,8	2,83	0,118	7,3	1041	20,1
Farma Monte		11:00	445,0	1,34	0,117	7,3	1040	20,1
Farma Monte		11:15	445,9	3,12	0,117	7,3	1040	20,2
Farma Monte		11:30	449,8	1,50	0,116	7,3	1038	20,3
Farma Monte		11:45	446,8	3,13	0,115	7,3	1037	20,4
Farma Monte		12:00	451,2	4,15	0,115	7,3	1037	20,6
Farma Monte		12:15	450,9	4,02	0,113	7,3	1037	20,7
Farma Monte		12:30	451,4	2,82	0,112	7,3	1037	20,8
Farma Monte		12:45	451,1	3,83	0,111	7,3	1037	21,0
Farma Monte		13:00	448,6	1,19	0,109	7,3	1036	21,1
Farma Monte		13:15	449,8	1,00	0,108	7,3	1036	21,3
Farma Monte		13:30	450,1	1,00	0,107	7,3	1035	21,5
Farma Monte		13:45	450,0	0,78	0,107	7,3	1033	21,7
Farma Monte		14:00	450,7	1,34	0,106	7,3	1030	21,9
Farma Monte		14:15	449,9	0,33	0,105	7,3	1028	22,1
Farma Monte		14:30	451,1	-1,72	0,104	7,4	1025	22,3
Farma Monte		14:45	450,1	1,47	0,102	7,4	1025	22,4
Farma Monte		15:00	449,9	1,47	0,101	7,3	1025	22,6
Farma Monte		15:15	450,3	2,33	0,099	7,3	1024	22,8
Farma Monte		15:30	452,2	1,18	0,098	7,3	1023	23,0
Farma Monte		15:45	450,7	1,47	0,097	7,4	1022	23,1
Farma Monte		16:00	450,7	1,19	0,095	7,4	1024	23,3
Farma Monte		16:15	450,0	1,43	0,094	7,4	1024	23,5
Farma Monte		16:30	447,8	0,54	0,093	7,4	1025	23,7
Farma Monte		16:45	445,8	0,56	0,093	7,4	1026	23,8
Farma Monte		17:00	445,3	-0,45	0,093	7,4	1026	23,9
Farma Monte		17:15	443,6	3,53	0,093	7,4	1027	24,0
Farma Monte		17:30	444,6	2,57	0,094	7,4	1027	24,1
Farma Monte		17:45	446,5	0,01	0,093	7,4	1029	24,2
Farma Monte		18:00	444,8	0,99	0,094	7,4	1030	24,3
Farma Monte		18:15	445,0	1,29	0,092	7,4	1032	24,4
Farma Monte		18:30	450,4	3,33	0,092	7,4	1034	24,5
Farma Monte		18:45	448,0	0,83	0,092	7,4	1035	24,5
Farma Monte		19:00	448,3	-2,46	0,092	7,4	1037	24,5
Farma Monte	27/06/2015	19:15	447,4	1,15	0,092	7,4	1039	24,6
Farma Monte		19:30	448,6	0,87	0,091	7,4	1043	24,6
Farma Monte		19:45	445,2	0,40	0,090	7,4	1046	24,6
Farma Monte		20:00	445,7	0,31	0,090	7,3	1049	24,6
Farma Monte		20:15	444,9	-1,97	0,090	7,3	1055	24,6
Farma Monte		20:30	446,1	1,45	0,093	7,3	1060	24,6
Farma Monte		20:45	442,9	-2,07	0,096	7,3	1064	24,6
Farma Monte		21:00	443,7	1,34	0,098	7,3	1068	24,6
Farma Monte		21:15	442,7	1,41	0,099	7,3	1071	24,6
Farma Monte		21:30	444,1	2,82	0,100	7,3	1074	24,5
Farma Monte		21:45	444,1	0,35	0,101	7,3	1076	24,5
Farma Monte		22:00	444,6	1,50	0,105	7,3	1082	24,4
Farma Monte		22:15	445,7	1,03	0,108	7,3	1082	24,4
Farma Monte		22:30	445,6	3,28	0,111	7,3	1083	24,3
Farma Monte		22:45	446,3	1,36	0,111	7,3	1086	24,3
Farma Monte		23:00	442,7	1,37	0,111	7,3	1085	24,2
Farma Monte		23:15	445,2	1,07	0,111	7,3	1089	24,1

Centralina	Data	Ora	Parametri Analizzati					
			Potenziale Redox(ORP) mV	Ossigeno Disciolto ppm	Livello idrometrico m	pH	Conducibilità a 25°C µS/cm2	Temperatura Acqua °C
Farma Monte		23:30	444,6	-0,57	0,110	7,3	1090	24,0
Farma Monte		23:45	444,0	1,11	0,111	7,3	1090	24,0
Farma Monte		00:00	443,7	1,12	0,113	7,3	1090	23,9
Farma Monte		00:15	443,3	-0,33	0,111	7,3	1090	23,8
Farma Monte		00:30	442,6	2,55	0,113	7,3	1091	23,7
Farma Monte		00:45	443,6	0,72	0,114	7,3	1091	23,6
Farma Monte		01:00	445,4	-0,33	0,114	7,3	1092	23,5
Farma Monte		01:15	444,4	1,06	0,114	7,3	1093	23,4
Farma Monte		01:30	443,9	1,37	0,113	7,3	1093	23,3
Farma Monte		01:45	444,9	1,03	0,111	7,3	1094	23,2
Farma Monte		02:00	444,8	4,78	0,110	7,4	1094	23,1
Farma Monte		02:15	443,9	2,93	0,107	7,4	1095	22,9
Farma Monte		02:30	443,8	2,80	0,106	7,4	1094	22,8
Farma Monte		02:45	441,8	5,40	0,107	7,4	1094	22,7
Farma Monte		03:00	442,5	5,12	0,105	7,4	1094	22,6
Farma Monte		03:15	443,3	6,03	0,105	7,4	1095	22,4
Farma Monte		03:30	441,0	6,06	0,104	7,4	1095	22,3
Farma Monte		03:45	442,2	6,28	0,103	7,4	1096	22,2
Farma Monte		04:00	440,5	3,75	0,103	7,4	1095	22,1
Farma Monte		04:15	438,8	0,05	0,103	7,4	1094	21,9
Farma Monte		04:30	440,5	4,21	0,102	7,4	1094	21,8
Farma Monte		04:45	441,6	5,45	0,101	7,4	1093	21,7
Farma Monte		05:00	440,9	4,39	0,103	7,4	1092	21,6
Farma Monte		05:15	444,0	3,87	0,103	7,4	1092	21,4
Farma Monte		05:30	443,9	3,28	0,104	7,4	1092	21,3
Farma Monte		05:45	444,6	5,81	0,105	7,4	1090	21,2
Farma Monte		06:00	442,1	4,99	0,105	7,4	1089	21,1
Farma Monte		06:15	442,9	5,01	0,105	7,4	1088	21,0
Farma Monte		06:30	443,2	5,59	0,106	7,4	1087	20,9
Farma Monte		06:45	444,1	1,13	0,107	7,4	1086	20,7
Farma Monte		07:00	441,3	6,18	0,107	7,3	1084	20,6
Farma Monte		07:15	444,0	6,51	0,106	7,3	1082	20,5
Farma Monte		07:30	441,7	3,93	0,107	7,3	1080	20,4
Farma Monte		07:45	441,9	6,65	0,105	7,3	1079	20,4
Farma Monte		08:00	441,3	5,86	0,105	7,3	1078	20,3
Farma Monte		08:15	442,7	7,69	0,104	7,3	1076	20,2
Farma Monte		08:30	442,0	7,30	0,104	7,3	1075	20,2
Farma Monte		08:45	443,5	6,84	0,102	7,3	1073	20,2
Farma Monte		09:00	441,1	4,40	0,103	7,3	1074	20,3
Farma Monte		09:15	443,5	6,43	0,104	7,3	1075	20,3
Farma Monte		09:30	442,2	6,41	0,103	7,3	1075	20,2
Farma Monte		09:45	442,5	5,88	0,103	7,3	1075	20,2
Farma Monte		10:00	441,3	6,33	0,102	7,3	1074	20,1
Farma Monte		10:15	442,2	6,18	0,101	7,3	1072	20,1
Farma Monte		10:30	442,0	3,66	0,101	7,3	1071	20,2
Farma Monte		10:45	441,9	5,62	0,100	7,3	1071	20,3
Farma Monte		11:00	442,0	4,70	0,099	7,3	1070	20,3
Farma Monte		11:15	443,9	6,83	0,099	7,3	1070	20,4
Farma Monte		11:30	444,1	6,35	0,098	7,3	1069	20,5
Farma Monte		11:45	442,3	6,44	0,098	7,3	1066	20,7
Farma Monte		12:00	444,8	6,28	0,098	7,3	1066	20,8
Farma Monte		12:15	443,0	7,17	0,099	7,3	1066	20,9
Farma Monte		12:30	441,6	5,38	0,099	7,3	1066	21,1
Farma Monte		12:45	443,1	5,79	0,098	7,3	1065	21,2
Farma Monte		13:00	442,5	5,72	0,098	7,3	1065	21,3
Farma Monte		13:15	441,1	3,25	0,097	7,3	1063	21,5
Farma Monte		13:30	441,4	5,23	0,098	7,3	1062	21,7
Farma Monte		13:45	441,4	5,81	0,098	7,3	1060	21,9
Farma Monte		14:00	441,5	6,86	0,096	7,3	1058	22,1
Farma Monte		14:15	441,9	1,39	0,096	7,3	1054	22,4
Farma Monte		14:30	442,5	1,30	0,094	7,3	1053	22,5
Farma Monte		14:45	441,1	4,43	0,093	7,3	1052	22,7
Farma Monte		15:00	442,8	-1,25	0,092	7,3	1049	22,9
Farma Monte		15:15	440,9	-5,60	0,092	7,3	1047	23,2
Farma Monte		15:30	441,5	5,21	0,091	7,3	1047	23,4
Farma Monte		15:45	442,8	1,23	0,090	7,4	1046	23,6
Farma Monte		16:00	439,8	0,60	0,090	7,4	1047	23,8
Farma Monte		16:15	441,2	-1,28	0,090	7,4	1047	24,0
Farma Monte		16:30	442,9	1,29	0,089	7,4	1047	24,1
Farma Monte		16:45	442,8	7,06	0,089	7,4	1048	24,3
Farma Monte		17:00	444,5	0,74	0,087	7,4	1049	24,4
Farma Monte		17:15	443,6	4,54	0,088	7,4	1050	24,5
Farma Monte		17:30	442,5	-1,70	0,088	7,4	1051	24,6
Farma Monte		17:45	442,5	-1,57	0,088	7,4	1052	24,7
Farma Monte		18:00	445,2	0,54	0,087	7,4	1053	24,8
Farma Monte		18:15	442,4	5,18	0,088	7,4	1054	24,8
Farma Monte		18:30	446,0	1,30	0,089	7,4	1055	24,9
Farma Monte		18:45	443,7	4,27	0,087	7,4	1056	25,0
Farma Monte		19:00	442,9	-2,86	0,088	7,4	1058	25,1
Farma Monte	28/06/2015	19:15	446,8	-4,46	0,089	7,4	1061	25,2
Farma Monte		19:30	446,9	1,20	0,091	7,4	1062	25,2
Farma Monte		19:45	445,5	1,47	0,092	7,4	1064	25,3
Farma Monte		20:00	448,2	3,67	0,094	7,4	1067	25,3
Farma Monte		20:15	446,3	0,58	0,096	7,4	1071	25,3
Farma Monte		20:30	447,5	3,70	0,098	7,3	1074	25,3
Farma Monte		20:45	449,3	-1,49	0,100	7,3	1077	25,3

Centralina	Data	Ora	Parametri Analizzati					
			Potenziale Redox(ORP) mV	Ossigeno Disciolto ppm	Livello idrometrico m	pH	Conducibilità a 25°C µS/cm2	Temperatura Acqua °C
Farma Monte		21:00	446,0	-0,08	0,103	7,3	1084	25,3
Farma Monte		21:15	446,3	-0,25	0,105	7,3	1089	25,3
Farma Monte		21:30	447,5	0,38	0,108	7,3	1092	25,3
Farma Monte		21:45	447,2	1,41	0,111	7,3	1096	25,2
Farma Monte		22:00	445,7	-0,46	0,114	7,3	1097	25,2
Farma Monte		22:15	443,5	-0,13	0,118	7,3	1101	25,1
Farma Monte		22:30	442,6	3,98	0,120	7,3	1102	25,1
Farma Monte		22:45	442,0	0,18	0,121	7,3	1104	25,0
Farma Monte		23:00	444,8	1,38	0,123	7,3	1104	24,9
Farma Monte		23:15	441,8	4,95	0,124	7,3	1104	24,9
Farma Monte		23:30	443,7	3,86	0,124	7,3	1104	24,8
Farma Monte		23:45	441,5	9,77	0,126	7,4	1104	24,7
Farma Monte		00:00	442,7	9,03	0,127	7,4	1103	24,7
Farma Monte		00:15	439,0	9,15	0,128	7,4	1103	24,6
Farma Monte		00:30	442,3	8,22	0,128	7,5	1103	24,5
Farma Monte		00:45	440,9	5,95	0,129	7,5	1103	24,4
Farma Monte		01:00	442,3	-5,72	0,128	7,4	1103	24,3
Farma Monte		01:15	443,3	5,32	0,129	7,4	1103	24,2
Farma Monte		01:30	444,5	-14,33	0,131	7,4	1102	24,1
Farma Monte		01:45	442,9	5,98	0,131	7,4	1102	24,0
Farma Monte		02:00	443,3	-16,62	0,134	7,4	1102	23,9
Farma Monte		02:15	445,6	6,96	0,133	7,4	1103	23,7
Farma Monte		02:30	443,1	-0,34	0,132	7,4	1102	23,6
Farma Monte		02:45	440,2	5,47	0,133	7,4	1102	23,5
Farma Monte		03:00	438,8	3,32	0,133	7,3	1103	23,4
Farma Monte		03:15	428,5	0,82	0,134	7,3	1102	23,3
Farma Monte		03:30	413,5	3,93	0,133	7,3	1102	23,2
Farma Monte		03:45	406,1	-1,09	0,132	7,3	1102	23,0
Farma Monte		04:00	410,2	-6,28	0,132	7,3	1103	22,9
Farma Monte		04:15	409,8	1,08	0,131	7,3	1103	22,8
Farma Monte		04:30	412,2	6,24	0,130	7,3	1105	22,7
Farma Monte		04:45	416,2	3,33	0,129	7,3	1105	22,6
Farma Monte		05:00	414,8	0,98	0,133	7,3	1107	22,4
Farma Monte		05:15	417,3	4,49	0,135	7,3	1107	22,3
Farma Monte		05:30	420,9	-0,69	0,134	7,3	1108	22,2
Farma Monte		05:45	422,1	1,40	0,136	7,3	1109	22,1
Farma Monte		06:00	424,2	-0,40	0,137	7,3	1110	22,0
Farma Monte		06:15	423,3	5,94	0,136	7,3	1109	21,9
Farma Monte		06:30	424,8	-5,22	0,137	7,3	1109	21,8
Farma Monte		06:45	427,8	1,05	0,139	7,3	1109	21,7
Farma Monte		07:00	426,8	1,36	0,139	7,3	1109	21,6
Farma Monte		07:15	426,0	1,34	0,139	7,3	1109	21,5
Farma Monte		07:30	429,2	4,46	0,139	7,3	1108	21,4
Farma Monte		07:45	427,9	6,30	0,140	7,3	1107	21,3
Farma Monte		08:00	429,2	2,09	0,141	7,3	1107	21,2
Farma Monte		08:15	427,8	3,69	0,140	7,3	1106	21,2
Farma Monte		08:30	429,8	-1,77	0,141	7,3	1104	21,2
Farma Monte		08:45	430,7	5,71	0,140	7,3	1104	21,2
Farma Monte		09:00	430,8	5,19	0,140	7,3	1104	21,3
Farma Monte		09:15	432,3	3,38	0,141	7,3	1105	21,2
Farma Monte		09:30	433,0	5,93	0,140	7,3	1106	21,2
Farma Monte		09:45	433,2	6,83	0,141	7,3	1105	21,2
Farma Monte		10:00	436,2	6,31	0,142	7,3	1104	21,1
Farma Monte		10:15	437,5	5,30	0,142	7,3	1103	21,1
Farma Monte		10:30	434,6	4,55	0,141	7,3	1101	21,1
Farma Monte		10:45	437,9	-0,51	0,140	7,3	1103	21,3
Farma Monte		11:00	436,9	6,17	0,139	7,3	1102	21,3
Farma Monte		11:15	434,1	0,96	0,137	7,3	1100	21,4
Farma Monte		11:30	435,7	-4,46	0,137	7,3	1096	21,5
Farma Monte		11:45	433,6	1,42	0,136	7,3	1097	21,6
Farma Monte		12:00	438,2	6,68	0,136	7,3	1097	21,7
Farma Monte		12:15	438,9	1,69	0,137	7,3	1096	21,9
Farma Monte		12:30	438,1	3,77	0,136	7,3	1096	22,0
Farma Monte		12:45	440,5	3,61	0,139	7,3	1095	22,0
Farma Monte		13:00	442,0	-0,80	0,138	7,3	1095	22,1
Farma Monte		13:15	440,7	6,67	0,137	7,3	1094	22,2
Farma Monte		13:30	441,0	6,19	0,135	7,3	1076	22,3
Farma Monte		13:45	441,8	6,23	0,134	7,3	1073	22,5
Farma Monte		14:00	442,5	5,14	0,133	7,3	1072	22,7
Farma Monte		14:15	444,6	5,46	0,133	7,3	1070	22,9
Farma Monte		14:30	444,6	0,79	0,131	7,3	1078	23,1
Farma Monte		14:45	443,4	7,36	0,130	7,3	1075	23,2
Farma Monte		15:00	442,7	1,01	0,129	7,3	1072	23,4
Farma Monte		15:15	443,2	4,16	0,129	7,3	1071	23,5
Farma Monte		15:30	443,3	6,96	0,130	7,3	1070	23,7
Farma Monte		15:45	442,8	6,81	0,129	7,3	1069	23,8
Farma Monte		16:00	444,2	2,82	0,128	7,3	1066	23,9
Farma Monte		16:15	444,2	2,67	0,126	7,3	1061	24,0
Farma Monte		16:30	444,8	4,85	0,125	7,3	1068	24,1
Farma Monte		16:45	441,3	-0,43	0,124	7,3	1067	24,3
Farma Monte		17:00	441,0	0,98	0,122	7,3	1058	24,4
Farma Monte		17:15	442,7	6,79	0,123	7,3	1069	24,5
Farma Monte		17:30	443,3	1,36	0,123	7,3	1070	24,6
Farma Monte		17:45	442,7	4,52	0,124	7,3	1062	24,7
Farma Monte		18:00	441,2	5,71	0,124	7,3	1067	24,7
Farma Monte		18:15	438,7	1,55	0,124	7,4	1065	24,8

Centralina	Data	Ora	Parametri Analizzati					Temperatura Acqua °C
			Potenziale Redox(ORP) mV	Ossigeno Disciolto ppm	Livello idrometrico m	pH	Conducibilità a 25°C µS/cm2	
Farma Monte	29/06/2015	18:30	438,8	-0,62	0,122	7,4	1066	24,8
Farma Monte		18:45	438,7	4,42	0,123	7,4	1068	24,9
Farma Monte		19:00	438,9	3,06	0,124	7,3	1073	24,9
Farma Monte		19:15	437,2	3,21	0,124	7,3	1077	25,0
Farma Monte		19:30	438,2	5,76	0,124	7,3	1089	25,1
Farma Monte		19:45	435,9	0,03	0,123	7,3	1093	25,1
Farma Monte		20:00	438,4	0,21	0,124	7,3	1097	25,2
Farma Monte		20:15	434,1	5,21	0,124	7,3	1099	25,2
Farma Monte		20:30	435,7	2,36	0,125	7,3	1101	25,2
Farma Monte		20:45	431,6	3,79	0,127	7,3	1103	25,2
Farma Monte		21:00	432,6	2,92	0,127	7,3	1104	25,2
Farma Monte		21:15	430,8	-1,40	0,127	7,3	1105	25,2
Farma Monte		21:30	428,7	-2,16	0,129	7,3	1106	25,2
Farma Monte		21:45	430,6	0,82	0,130	7,3	1106	25,2
Farma Monte		22:00	433,3	4,15	0,132	7,3	1107	25,2
Farma Monte		22:15	433,0	4,41	0,136	7,3	1107	25,1
Farma Monte		22:30	432,2	0,84	0,138	7,3	1108	25,1
Farma Monte		22:45	431,6	6,19	0,139	7,3	1111	25,1
Farma Monte		23:00	434,1	0,38	0,140	7,3	1114	25,0
Farma Monte		23:15	435,5	0,95	0,141	7,3	1115	25,0
Farma Monte		23:30	435,5	0,44	0,142	7,3	1117	24,9
Farma Monte		23:45	436,5	1,83	0,143	7,3	1118	24,9
Farma Monte		00:00	437,8	3,91	0,144	7,3	1119	24,8
Farma Monte		00:15	440,9	2,17	0,144	7,3	1120	24,7
Farma Monte	00:30	440,5	4,93	0,142	7,3	1121	24,7	
Farma Monte	00:45	443,9	5,65	0,142	7,3	1121	24,6	
Farma Monte	01:00	443,9	4,04	0,142	7,3	1122	24,5	
Farma Monte	01:15	444,2	3,37	0,142	7,3	1122	24,4	
Farma Monte	01:30	444,3	2,56	0,141	7,3	1123	24,4	
Farma Monte	01:45	446,5	0,64	0,141	7,3	1123	24,3	
Farma Monte	02:00	447,4	2,12	0,141	7,3	1123	24,2	
Farma Monte	02:15	448,7	1,17	0,139	7,3	1123	24,1	
Farma Monte	02:30	449,8	3,01	0,140	7,3	1123	24,0	
Farma Monte	02:45	448,0	-0,35	0,140	7,3	1124	23,9	
Farma Monte	03:00	448,7	1,73	0,139	7,3	1124	23,8	
Farma Monte	03:15	452,7	4,73	0,139	7,3	1125	23,7	
Farma Monte	03:30	452,2	-1,00	0,139	7,3	1125	23,6	
Farma Monte	03:45	452,4	2,00	0,138	7,3	1126	23,5	
Farma Monte	04:00	454,7	1,31	0,138	7,3	1127	23,4	
Farma Monte	04:15	453,9	0,69	0,137	7,3	1129	23,3	
Farma Monte	04:30	457,9	4,64	0,136	7,3	1129	23,2	
Farma Monte	04:45	458,2	0,46	0,136	7,3	1130	23,1	
Farma Monte	05:00	459,0	3,24	0,137	7,3	1131	23,0	
Farma Monte	05:15	460,7	0,87	0,136	7,3	1131	22,9	
Farma Monte	05:30	458,4	4,30	0,137	7,3	1133	22,8	
Farma Monte	05:45	459,3	0,53	0,135	7,3	1133	22,7	
Farma Monte	06:00	459,9	0,57	0,135	7,3	1134	22,7	
Farma Monte	06:15	461,0	1,17	0,136	7,3	1135	22,6	
Farma Monte	06:30	465,0	0,40	0,135	7,3	1134	22,5	
Farma Monte	06:45	464,5	2,01	0,136	7,3	1133	22,4	
Farma Monte	07:00	466,3	1,99	0,136	7,3	1133	22,3	
Farma Monte		07:15	467,6	2,81	0,137	7,3	1134	22,2
Farma Monte		07:30	466,8	2,80	0,136	7,3	1133	22,2
Farma Monte		07:45	467,0	3,00	0,137	7,3	1132	22,1
Farma Monte		08:00	468,0	1,17	0,137	7,3	1132	22,0
Farma Monte		08:15	468,3	0,71	0,137	7,3	1132	22,0
Farma Monte		08:30	468,4	0,95	0,136	7,3	1130	22,0
Farma Monte		08:45	468,7	-0,48	0,136	7,3	1130	22,0
Farma Monte		09:00	466,4	3,49	0,135	7,3	1131	22,1
Farma Monte		09:15	468,5	4,68	0,135	7,3	1133	22,0
Farma Monte		09:30	467,8	5,22	0,135	7,3	1133	22,0
Farma Monte		09:45	470,1	6,27	0,135	7,2	1133	22,0
Farma Monte		10:00	471,5	-0,28	0,135	7,3	1133	21,9
Farma Monte		10:15	470,0	3,41	0,136	7,3	1132	21,9
Farma Monte		10:30	470,2	3,39	0,136	7,3	1131	21,9
Farma Monte		10:45	472,0	1,45	0,135	7,3	1131	22,0
Farma Monte		11:00	473,4	3,76	0,135	7,3	1130	22,0
Farma Monte		11:15	475,8	0,66	0,135	7,3	1130	22,1
Farma Monte		11:30	470,6	1,45	0,134	7,3	1130	22,2
Farma Monte		11:45	472,8	1,86	0,134	7,3	1129	22,4
Farma Monte		12:00	464,3	0,91	0,133	7,3	1126	22,5
Farma Monte		12:15	466,3	0,73	0,133	7,3	1123	22,6
Farma Monte		12:30	466,0	6,03	0,133	7,3	1122	22,7
Farma Monte		12:45	467,0	2,84	0,131	7,3	1121	22,9
Farma Monte		13:00	465,4	0,59	0,131	7,3	1119	23,0
Farma Monte		13:15	465,2	0,83	0,131	7,3	1117	23,1
Farma Monte		13:30	464,7	0,55	0,131	7,3	1114	23,3
Farma Monte		13:45	463,2	4,28	0,130	7,3	1112	23,5
Farma Monte		14:00	466,6	0,71	0,129	7,3	1110	23,7
Farma Monte		14:15	465,2	-0,24	0,127	7,3	1107	23,9
Farma Monte		14:30	463,6	1,16	0,126	7,3	1104	24,1
Farma Monte		14:45	462,3	1,36	0,124	7,3	1101	24,3
Farma Monte		15:00	463,5	2,94	0,124	7,3	1098	24,4
Farma Monte		15:15	466,1	1,66	0,124	7,3	1095	24,7
Farma Monte		15:30	462,5	0,07	0,124	7,3	1094	24,8
Farma Monte		15:45	463,7	-0,90	0,124	7,3	1095	25,0

Centralina	Data	Ora	Parametri Analizzati					Temperatura Acqua °C
			Potenziale Redox(ORP) mV	Ossigeno Disciolto ppm	Livello idrometrico m	pH	Conducibilità a 25°C µS/cm2	
Farma Monte	30/06/2015	16:00	461,3	0,11	0,124	7,3	1094	25,1
Farma Monte		16:15	463,8	0,73	0,124	7,3	1094	25,3
Farma Monte		16:30	462,0	0,61	0,123	7,3	1093	25,4
Farma Monte		16:45	466,0	-0,37	0,122	7,3	1094	25,5
Farma Monte		17:00	467,4	0,97	0,121	7,3	1094	25,6
Farma Monte		17:15	461,1	-0,05	0,120	7,3	1095	25,7
Farma Monte		17:30	463,8	0,84	0,120	7,3	1096	25,8
Farma Monte		17:45	461,9	1,49	0,120	7,3	1097	25,9
Farma Monte		18:00	460,1	3,27	0,119	7,3	1098	25,9
Farma Monte		18:15	460,6	3,63	0,120	7,4	1098	25,9
Farma Monte		18:30	464,1	3,25	0,121	7,3	1099	26,0
Farma Monte		18:45	461,7	0,94	0,120	7,4	1101	26,0
Farma Monte		19:00	462,4	1,17	0,119	7,3	1102	26,0
Farma Monte		19:15	460,4	3,36	0,119	7,3	1103	26,1
Farma Monte		19:30	457,0	1,38	0,119	7,3	1106	26,1
Farma Monte		19:45	457,0	0,68	0,120	7,3	1109	26,2
Farma Monte		20:00	457,2	-3,97	0,122	7,3	1111	26,2
Farma Monte		20:15	455,2	-0,75	0,124	7,3	1111	26,3
Farma Monte		20:30	454,0	1,43	0,125	7,3	1115	26,3
Farma Monte		20:45	451,8	0,61	0,126	7,3	1118	26,3
Farma Monte		21:00	451,9	1,41	0,126	7,3	1121	26,3
Farma Monte		21:15	450,0	0,91	0,127	7,3	1125	26,3
Farma Monte		21:30	452,1	1,16	0,128	7,3	1126	26,3
Farma Monte		21:45	451,8	0,82	0,131	7,3	1130	26,3
Farma Monte		22:00	451,6	0,50	0,134	7,3	1131	26,3
Farma Monte		22:15	451,5	0,11	0,136	7,3	1136	26,2
Farma Monte		22:30	452,7	3,54	0,138	7,3	1140	26,2
Farma Monte		22:45	453,7	0,69	0,139	7,3	1144	26,1
Farma Monte		23:00	452,8	-0,19	0,140	7,3	1146	26,0
Farma Monte		23:15	451,0	3,50	0,141	7,3	1148	26,0
Farma Monte		23:30	452,0	1,06	0,143	7,3	1150	25,9
Farma Monte		23:45	454,9	0,65	0,145	7,3	1153	25,8
Farma Monte		00:00	479,3	16,86	0,113	7,6	924	18,9
Farma Monte		00:15	492,1	16,94	0,115	7,6	924	18,7
Farma Monte		00:30	466,4	16,59	0,117	7,6	924	18,6
Farma Monte		00:45	497,9	16,59	0,117	7,6	923	18,5
Farma Monte		01:00	485,3	16,51	0,116	7,6	923	18,4
Farma Monte		01:15	493,5	16,70	0,116	7,6	922	18,2
Farma Monte		01:30	486,8	16,58	0,117	7,6	921	18,1
Farma Monte		01:45	475,8	16,51	0,117	7,6	922	18,0
Farma Monte	02:00	498,5	16,39	0,116	7,6	921	17,9	
Farma Monte	02:15	506,7	16,02	0,116	7,6	921	17,8	
Farma Monte	02:30	468,8	16,27	0,115	7,6	921	17,7	
Farma Monte	02:45	472,6	15,59	0,115	7,6	920	17,6	
Farma Monte	03:00	488,7	16,02	0,115	7,6	919	17,5	
Farma Monte	03:15	489,7	15,86	0,114	7,6	919	17,4	
Farma Monte	03:30	497,8	15,89	0,114	7,6	919	17,3	
Farma Monte	03:45	498,9	15,22	0,113	7,6	918	17,2	
Farma Monte	04:00	492,9	15,34	0,113	7,6	919	17,1	
Farma Monte	04:15	504,9	14,80	0,114	7,6	918	17,0	
Farma Monte	04:30	504,7	15,49	0,115	7,6	918	17,0	
Farma Monte	04:45	477,0	15,40	0,114	7,6	918	16,9	
Farma Monte	05:00	496,9	15,38	0,114	7,6	918	16,9	
Farma Monte	05:15	467,8	15,20	0,114	7,6	917	16,8	
Farma Monte	05:30	486,0	14,98	0,115	7,6	917	16,8	
Farma Monte	05:45	480,1	15,12	0,116	7,6	917	16,7	
Farma Monte	06:00	488,1	15,08	0,117	7,6	917	16,7	
Farma Monte	06:15	472,6	14,88	0,118	7,6	917	16,6	
Farma Monte	06:30	497,0	14,29	0,117	7,6	918	16,5	
Farma Monte	06:45	507,8	3,48	0,117	7,5	917	16,5	
Farma Monte	07:00	492,1	6,79	0,116	7,4	916	16,4	
Farma Monte		07:15	497,3	10,11	0,116	7,41	916	16,4
Farma Monte		07:30	471,6	11,02	0,117	7,41	916	16,35
Farma Monte		07:45	471,3	11,39	0,118	7,41	916	16,31
Farma Monte		08:00	484,0	10,62	0,117	7,4	916	16,28
Farma Monte		08:15	480,1	11,25	0,116	7,4	918	16,28
Farma Monte		08:30	477,4	11,85	0,117	7,4	919	16,34
Farma Monte		08:45	493,2	12,53	0,115	7,4	920	16,35
Farma Monte		09:00	476,2	12,59	0,114	7,4	920	16,41
Farma Monte		09:15	482,2	12,69	0,115	7,4	920	16,41
Farma Monte		09:30	506,5	12,61	0,114	7,4	920	16,39
Farma Monte		09:45	505,6	13,00	0,113	7,4	921	16,38
Farma Monte		10:00	495,7	12,95	0,112	7,4	920	16,41
Farma Monte		10:15	478,9	13,00	0,111	7,4	921	16,51
Farma Monte		10:30	497,1	13,36	0,112	7,4	921	16,61
Farma Monte		10:45	502,5	13,40	0,111	7,41	921	16,65
Farma Monte		11:00	476,9	13,31	0,111	7,41	922	16,79
Farma Monte		11:15	505,1	14,51	0,111	7,4	921	16,88
Farma Monte		11:30	490,3	15,03	0,111	7,4	921	17,01
Farma Monte		11:45	494,8	13,36	0,11	7,4	922	17,13
Farma Monte		12:00	476,1	13,56	0,109	7,4	922	17,27
Farma Monte		12:15	458,9	15,83	0,11	7,4	923	17,42
Farma Monte		12:30	469,3	14,29	0,109	7,4	923	17,6
Farma Monte		12:45	477,1	14,51	0,109	7,4	923	17,81
Farma Monte		13:00	466,3	14,80	0,108	7,4	923	18,03
Farma Monte		13:15	479,2	12,57	0,108	7,4	923	18,23

Centralina	Data	Ora	Parametri Analizzati					Temperatura Acqua °C
			Potenziale Redox(ORP) mV	Ossigeno Disciolto ppm	Livello idrometrico m	pH	Conducibilità a 25°C µS/cm2	
Farma Monte	31/05/2015	13:30	452,5	15,32	0,107	7,4	923	18,43
Farma Monte		13:45	455,3	14,73	0,108	7,4	924	18,58
Farma Monte		14:00	471,0	14,66	0,108	7,4	925	18,67
Farma Monte		14:15	476,5	14,04	0,108	7,41	925	18,77
Farma Monte		14:30	484,9	14,36	0,108	7,4	925	18,87
Farma Monte		14:45	490,0	14,46	0,107	7,41	925	18,99
Farma Monte		15:00	495,2	14,30	0,106	7,41	925	19,14
Farma Monte		15:15	468,1	13,93	0,105	7,4	925	19,28
Farma Monte		15:30	479,5	14,00	0,103	7,41	926	19,41
Farma Monte		15:45	467,0	13,70	0,104	7,41	926	19,56
Farma Monte		16:00	475,0	13,44	0,104	7,4	927	19,66
Farma Monte		16:15	497,0	13,35	0,103	7,4	928	19,78
Farma Monte		16:30	463,5	13,91	0,105	7,39	929	19,84
Farma Monte		16:45	465,3	13,37	0,115	7,46	931	19,88
Farma Monte		17:00	473,8	14,65	0,12	7,51	900	19,69
Farma Monte		17:15	495,6	14,17	0,12	7,5	874	19,62
Farma Monte		17:30	476,6	13,92	0,12	7,47	875	19,51
Farma Monte		17:45	476,8	13,27	0,119	7,45	747	18,65
Farma Monte		18:00	467,6	13,09	0,114	7,4	738	18,78
Farma Monte		18:15	466,5	12,56	0,112	7,38	796	19,14
Farma Monte		18:30	470,6	12,67	0,111	7,38	837	19,31
Farma Monte		18:45	493,2	12,60	0,109	7,37	861	19,29
Farma Monte		19:00	494,6	12,48	0,108	7,36	876	19,22
Farma Monte		19:15	460,7	12,75	0,11	7,36	880	19,14
Farma Monte		19:30	468,6	12,40	0,11	7,34	879	19,07
Farma Monte		19:45	471,6	12,41	0,111	7,33	867	18,92
Farma Monte		20:00	466,7	12,38	0,111	7,32	847	18,72
Farma Monte		20:15	493,5	12,49	0,112	7,31	819	18,52
Farma Monte		20:30	491,6	11,99	0,113	7,3	791	18,31
Farma Monte		20:45	495,5	11,88	0,115	7,3	773	18,15
Farma Monte		21:00	465,8	12,13	0,116	7,31	764	18,07
Farma Monte		21:15	494,4	11,91	0,116	7,31	762	18,02
Farma Monte		21:30	478,6	11,88	0,119	7,31	769	17,99
Farma Monte		21:45	494,6	11,61	0,122	7,31	779	17,99
Farma Monte		22:00	469,7	11,77	0,125	7,31	792	17,99
Farma Monte		22:15	452,4	11,72	0,127	7,31	807	17,99
Farma Monte		22:30	483,2	11,36	0,128	7,31	821	17,99
Farma Monte		22:45	476,5	10,94	0,128	7,31	836	17,97
Farma Monte		23:00	467,9	10,54	0,129	7,31	849	17,96
Farma Monte		23:15	473,7	10,58	0,129	7,31	861	17,93
Farma Monte	23:30	492,7	9,85	0,129	7,32	869	17,9	
Farma Monte	23:45	492,8	10,52	0,128	7,31	876	17,86	

Parametri Analizzati									
Centralina	Data	Ora	Potenziale Redox(ORP) mV	Ossigeno Disciolto ppm	Livello idrometrico m	pH	Conducibilità a 25°C µS/cm2	Temperatura Acqua °C	
Farma Valle	01/06/2015	00:00	493	8,77	0,200	7,8	935	25,8	
Farma Valle		00:15	499,1	9,53	0,198	7,8	975	27,8	
Farma Valle		00:30	512,3	9,01	0,198	7,8	1031	25,7	
Farma Valle		00:45	504,6	8,08	0,194	7,8	1000	25,7	
Farma Valle		01:00	499,9	10,08	0,191	7,8	966	24,6	
Farma Valle		01:15	501,3	7,96	0,188	7,8	972	25,5	
Farma Valle		01:30	514,4	10,04	0,186	7,8	961	25,5	
Farma Valle		01:45	495,8	9,30	0,185	7,9	975	27,4	
Farma Valle		02:00	519,2	7,92	0,183	7,9	1008	22,3	
Farma Valle		02:15	518,6	8,07	0,182	7,9	981	27,3	
Farma Valle		02:30	513,7	9,30	0,182	7,9	955	23,2	
Farma Valle		02:45	493,7	8,24	0,178	7,9	977	26,1	
Farma Valle		03:00	497,6	7,06	0,175	7,9	1031	25,1	
Farma Valle		03:15	494,7	8,47	0,172	7,9	995	23,0	
Farma Valle		03:30	494,7	9,55	0,168	7,9	1010	26,9	
Farma Valle		03:45	502,5	8,09	0,166	7,9	947	25,9	
Farma Valle		04:00	516,4	6,20	0,163	7,9	1008	24,8	
Farma Valle		04:15	509,2	9,28	0,159	7,9	1020	23,8	
Farma Valle		04:30	504,3	8,56	0,157	7,9	977	26,7	
Farma Valle		04:45	499,2	7,81	0,159	7,9	1002	26,7	
Farma Valle		05:00	500,4	8,01	0,160	7,9	1007	22,6	
Farma Valle		05:15	514,6	6,03	0,158	7,9	996	25,6	
Farma Valle		05:30	507,0	6,73	0,157	7,9	975	24,5	
Farma Valle		05:45	522,3	7,65	0,157	7,9	982	24,5	
Farma Valle		06:00	512,6	7,28	0,175	7,9	1036	25,4	
Farma Valle		06:15	520,8	5,41	0,177	7,9	1027	21,4	
Farma Valle		06:30	515,9	6,54	0,175	7,9	1014	23,3	
Farma Valle		06:45	510,0	8,29	0,175	7,9	1034	26,3	
Farma Valle		07:00	501,2	5,25	0,175	7,9	1034	24,3	
Farma Valle		02/06/2015	07:15	496,9	5,12	0,177	7,9	1050	23,2
Farma Valle			07:30	509,3	8,04	0,175	7,9	1039	23,2
Farma Valle			07:45	515,0	7,83	0,173	7,9	986	23,2
Farma Valle			08:00	510,2	7,13	0,170	7,9	1057	26,1
Farma Valle			08:15	510,4	6,43	0,169	7,9	1026	26,2
Farma Valle			08:30	515,4	5,75	0,171	7,9	1036	22,2
Farma Valle			08:45	511,4	6,12	0,171	7,9	1052	22,2
Farma Valle			09:00	502,5	7,68	0,169	7,9	968	26,2
Farma Valle	09:15		496,6	8,06	0,169	7,9	1025	26,3	
Farma Valle	09:30		501,6	5,45	0,172	7,9	1005	26,3	
Farma Valle	09:45		500,7	7,87	0,174	7,9	1011	21,3	
Farma Valle	10:00		496,7	6,25	0,175	7,9	1066	21,3	
Farma Valle	10:15		521,8	8,59	0,176	7,9	993	23,4	
Farma Valle	10:30		517,9	5,42	0,175	7,9	1050	24,5	
Farma Valle	10:45		496,0	8,86	0,174	7,9	1019	22,5	
Farma Valle	11:00		503,1	7,17	0,173	7,9	1054	25,7	
Farma Valle	11:15		496,2	5,61	0,174	7,9	1029	24,8	
Farma Valle	11:30		487,4	9,95	0,174	7,9	1015	22,9	
Farma Valle	11:45		488,1	6,97	0,172	7,9	1023	26,1	
Farma Valle	12:00		501,2	6,57	0,170	7,9	1023	26,2	
Farma Valle	12:15		517,3	5,57	0,170	7,9	979	22,4	
Farma Valle	12:30		492,7	8,75	0,169	7,9	997	22,6	
Farma Valle	12:45		502,7	5,41	0,169	7,9	1025	26,8	
Farma Valle	13:00		519,4	5,25	0,169	7,9	993	26,0	
Farma Valle	13:15		493,0	8,15	0,168	7,9	996	24,2	
Farma Valle	13:30		521,2	8,19	0,168	7,9	1061	26,5	
Farma Valle	13:45		507,3	8,09	0,166	7,9	1013	25,7	
Farma Valle	14:00		523,5	6,37	0,166	7,9	1022	26,9	
Farma Valle	14:15		505,3	6,22	0,167	7,9	1061	29,0	
Farma Valle	14:30		504,1	7,20	0,171	7,9	1031	25,1	
Farma Valle	14:45		524,1	6,21	0,287	7,9	1018	25,2	
Farma Valle	15:00		515,7	6,36	0,393	7,9	996	26,3	
Farma Valle	15:15		514,0	5,92	0,413	7,9	981	25,5	
Farma Valle	15:30		522,6	6,95	0,412	7,9	987	26,6	
Farma Valle	15:45		517,7	8,82	0,413	7,9	988	26,8	
Farma Valle	16:00		500,7	8,45	0,412	7,9	976	30,0	
Farma Valle	16:15		498,7	6,84	0,406	7,9	1057	28,1	
Farma Valle	16:30		496,7	11,59	0,405	8,0	1019	25,2	
Farma Valle	16:45		494,9	13,01	0,401	8,0	979	25,2	
Farma Valle	17:00		492,8	14,97	0,395	8,0	1013	26,3	
Farma Valle	17:15		512,2	13,31	0,393	8,0	1011	28,3	
Farma Valle	17:30		508,6	13,18	0,389	8,0	1041	25,3	
Farma Valle	17:45		501,8	12,33	0,386	8,0	1017	25,2	
Farma Valle	18:00		497,2	13,45	0,379	8,0	1011	25,3	
Farma Valle	18:15		488,2	11,50	0,376	8,0	990	26,3	
Farma Valle	18:30		488,6	13,98	0,374	8,0	1002	26,3	
Farma Valle	18:45		508,1	13,96	0,370	8,0	991	28,4	
Farma Valle	19:00		506,8	11,81	0,365	7,9	1058	26,4	
Farma Valle	19:15		492,2	14,21	0,364	7,9	1005	28,4	
Farma Valle	19:30		503,7	11,49	0,361	7,8	1010	29,3	
Farma Valle	19:45		504,2	14,20	0,358	7,8	1063	27,3	
Farma Valle	20:00		512,5	12,31	0,356	7,8	1070	29,2	
Farma Valle	20:15	501,0	12,26	0,354	7,8	1004	28,2		
Farma Valle	20:30	516,5	12,26	0,352	7,8	1000	30,1		
Farma Valle	20:45	501,7	11,03	0,346	7,8	1002	29,0		
Farma Valle	21:00	505,0	9,47	0,345	7,8	1034	24,9		
Farma Valle	21:15	523,2	10,68	0,342	7,8	994	27,8		

Parametri Analizzati								
Centralina	Data	Ora	Potenziale Redox(ORP) mV	Ossigeno Disciolto ppm	Livello idrometrico m	pH	Conducibilità a 25°C µS/cm2	Temperatura Acqua °C
Farma Valle		21:30	512,5	8,99	0,339	7,8	1023	27,7
Farma Valle		21:45	508,6	9,95	0,337	7,8	994	25,7
Farma Valle		22:00	502,7	6,92	0,336	7,8	1050	28,6
Farma Valle		22:15	515,8	8,56	0,332	7,8	1003	25,6
Farma Valle		22:30	499,0	8,81	0,330	7,8	1046	25,5
Farma Valle		22:45	498,0	9,28	0,325	7,8	1002	28,5
Farma Valle		23:00	513,1	8,52	0,326	7,8	968	29,4
Farma Valle		23:15	495,1	8,96	0,322	7,8	1032	24,3
Farma Valle		23:30	498,9	7,49	0,320	7,8	1046	26,3
Farma Valle		23:45	507,7	8,18	0,317	7,8	1010	25,2
Farma Valle		00:00	509,5	6,95	0,313	7,8	1058	25,1
Farma Valle		00:15	514,3	7,88	0,310	7,8	1040	29,0
Farma Valle		00:30	506,6	7,21	0,309	7,8	1056	26,9
Farma Valle		00:45	503,1	10,48	0,307	7,8	1009	28,9
Farma Valle		01:00	513,9	6,53	0,304	7,8	979	27,8
Farma Valle		01:15	514,6	7,15	0,302	7,8	1008	23,7
Farma Valle		01:30	518,2	7,29	0,300	7,8	974	28,6
Farma Valle		01:45	517,1	12,32	0,299	7,8	1022	28,5
Farma Valle		02:00	505,6	3,71	0,296	7,8	1050	27,4
Farma Valle		02:15	503,4	7,93	0,295	7,8	962	27,4
Farma Valle		02:30	517,1	8,03	0,292	7,8	962	23,3
Farma Valle		02:45	498,8	8,96	0,289	7,8	1013	25,2
Farma Valle		03:00	494,4	8,24	0,286	7,8	1042	26,1
Farma Valle		03:15	513,4	8,98	0,284	7,8	955	26,0
Farma Valle		03:30	500,2	6,24	0,282	7,8	1040	24,0
Farma Valle		03:45	499,9	5,88	0,281	7,8	966	23,9
Farma Valle		04:00	519,0	1,93	0,280	7,8	1047	22,8
Farma Valle		04:15	492,3	4,40	0,280	7,8	954	22,8
Farma Valle		04:30	513,5	4,63	0,276	7,8	1019	22,7
Farma Valle		04:45	508,7	4,10	0,274	7,8	1035	24,6
Farma Valle		05:00	496,7	6,30	0,272	7,8	1010	22,6
Farma Valle		05:15	517,8	3,48	0,268	7,8	994	24,5
Farma Valle		05:30	512,0	10,05	0,263	7,8	964	23,4
Farma Valle		05:45	509,1	2,96	0,262	7,8	993	27,4
Farma Valle		06:00	495,2	2,07	0,261	7,8	1006	23,3
Farma Valle		06:15	496,6	3,22	0,259	7,8	1029	27,2
Farma Valle		06:30	511,4	3,36	0,257	7,8	989	24,2
Farma Valle		06:45	512,1	2,31	0,258	7,8	1033	26,1
Farma Valle		07:00	493,9	5,63	0,258	7,8	1042	22,1
Farma Valle		07:15	518,9	8,86	0,257	7,8	1040	24,0
Farma Valle		07:30	522,3	4,29	0,257	7,8	961	23,0
Farma Valle		07:45	522,0	6,25	0,256	7,8	987	26,0
Farma Valle		08:00	508,2	5,14	0,255	7,8	983	26,9
Farma Valle		08:15	520,4	2,77	0,253	7,8	979	23,9
Farma Valle		08:30	494,4	7,27	0,251	7,8	1010	25,9
Farma Valle		08:45	516,4	10,07	0,250	7,8	984	21,9
Farma Valle		09:00	520,5	2,14	0,249	7,8	1014	27,0
Farma Valle		09:15	502,6	6,09	0,249	7,8	995	22,0
Farma Valle		09:30	498,6	9,81	0,249	7,8	994	27,0
Farma Valle		09:45	504,7	1,49	0,248	7,8	1048	23,0
Farma Valle		10:00	523,7	5,22	0,246	7,8	1038	23,0
Farma Valle		10:15	523,8	4,12	0,247	7,8	1037	26,1
Farma Valle		10:30	494,9	4,06	0,244	7,8	1001	24,2
Farma Valle		10:45	523,0	1,37	0,242	7,8	1000	24,2
Farma Valle		11:00	513,1	2,01	0,240	7,8	1000	24,3
Farma Valle		11:15	501,2	8,53	0,238	7,8	998	25,5
Farma Valle		11:30	492,4	1,95	0,236	7,8	996	24,6
Farma Valle		11:45	517,1	6,43	0,235	7,8	969	26,9
Farma Valle		12:00	510,2	3,34	0,233	7,8	969	27,1
Farma Valle		12:15	519,3	5,32	0,232	7,8	1005	23,2
Farma Valle		12:30	509,7	2,32	0,229	7,8	1061	23,4
Farma Valle		12:45	494,7	6,13	0,228	7,8	979	25,6
Farma Valle		13:00	503,4	2,39	0,227	7,8	1032	23,8
Farma Valle		13:15	512,0	7,31	0,224	7,8	1029	29,1
Farma Valle		13:30	503,2	7,41	0,223	7,8	1019	29,2
Farma Valle		13:45	521,3	8,04	0,222	7,8	1060	26,4
Farma Valle		14:00	496,5	6,96	0,221	7,8	1045	25,5
Farma Valle		14:15	499,3	4,47	0,220	7,8	993	27,5
Farma Valle		14:30	524,1	10,56	0,220	7,9	1034	28,7
Farma Valle		14:45	504,1	10,77	0,220	7,9	1020	24,8
Farma Valle		15:00	501,7	5,01	0,219	7,9	1016	28,9
Farma Valle		15:15	521,0	6,08	0,218	7,9	1049	25,1
Farma Valle		15:30	501,6	5,74	0,219	7,9	1073	27,2
Farma Valle		15:45	494,7	7,33	0,219	7,9	1016	30,4
Farma Valle		16:00	505,7	10,12	0,219	7,9	1050	30,6
Farma Valle		16:15	516,7	6,48	0,218	7,9	988	28,7
Farma Valle		16:30	499,7	9,65	0,219	7,9	1070	30,9
Farma Valle		16:45	497,9	3,85	0,220	7,9	991	31,0
Farma Valle		17:00	499,8	6,39	0,221	7,9	1044	26,0
Farma Valle		17:15	509,2	1,80	0,221	7,9	1020	28,1
Farma Valle		17:30	499,6	7,72	0,222	7,9	1053	26,2
Farma Valle		17:45	506,8	4,39	0,222	7,8	1028	26,3
Farma Valle		18:00	505,2	11,60	0,221	7,8	1052	30,3
Farma Valle		18:15	489,2	9,94	0,223	7,9	1087	26,4
Farma Valle		18:30	508,6	4,98	0,225	7,8	1060	27,4
Farma Valle		18:45	505,1	6,39	0,224	7,8	1036	30,4

Parametri Analizzati								
Centralina	Data	Ora	Potenziale Redox(ORP) mV	Ossigeno Disciolto ppm	Livello idrometrico m	pH	Conducibilità a 25°C µS/cm2	Temperatura Acqua °C
Farma Valle	03/06/2015	19:00	499,8	9,21	0,224	7,8	1054	31,4
Farma Valle		19:15	494,2	8,47	0,226	7,8	1030	29,4
Farma Valle		19:30	496,7	2,85	0,225	7,8	1052	28,4
Farma Valle		19:45	513,2	3,36	0,227	7,8	1091	29,5
Farma Valle		20:00	508,5	4,91	0,227	7,8	1011	28,5
Farma Valle		20:15	497,0	6,57	0,226	7,8	1030	31,5
Farma Valle		20:30	506,5	5,28	0,225	7,8	1084	29,4
Farma Valle		20:45	505,7	6,66	0,227	7,8	1104	31,4
Farma Valle		21:00	505,0	3,90	0,227	7,8	1072	29,4
Farma Valle		21:15	493,2	6,61	0,226	7,8	1094	27,4
Farma Valle		21:30	514,5	6,87	0,227	7,8	1038	29,3
Farma Valle		21:45	500,6	5,87	0,226	7,8	1043	30,2
Farma Valle		22:00	512,7	7,50	0,227	7,8	1043	28,2
Farma Valle		22:15	516,8	2,29	0,226	7,8	1023	30,1
Farma Valle		22:30	523,0	7,71	0,226	7,8	1031	29,1
Farma Valle		22:45	496,0	3,70	0,227	7,8	1073	27,0
Farma Valle		23:00	520,1	3,76	0,229	7,8	1071	25,9
Farma Valle		23:15	496,1	9,43	0,230	7,8	1046	26,8
Farma Valle		23:30	495,9	6,84	0,230	7,8	1022	30,7
Farma Valle		23:45	497,7	6,13	0,228	7,8	1115	26,6
Farma Valle		00:00	517,5	9,41	0,228	7,8	1079	28,5
Farma Valle		00:15	517,3	2,91	0,226	7,8	1031	28,4
Farma Valle		00:30	516,6	3,20	0,226	7,8	1070	30,2
Farma Valle		00:45	505,1	7,73	0,223	7,8	1095	30,1
Farma Valle		01:00	504,9	2,17	0,224	7,8	1034	28,0
Farma Valle		01:15	506,6	3,39	0,222	7,8	1097	29,8
Farma Valle		01:30	497,2	2,07	0,223	7,8	1058	27,7
Farma Valle		01:45	520,1	3,78	0,221	7,8	1057	28,6
Farma Valle	02:00	497,6	5,57	0,220	7,8	1077	27,5	
Farma Valle	02:15	513,4	4,90	0,222	7,8	1055	29,3	
Farma Valle	02:30	502,1	4,19	0,221	7,8	1055	28,2	
Farma Valle	02:45	491,8	3,47	0,221	7,8	1089	28,1	
Farma Valle	03:00	492,4	3,10	0,220	7,8	1071	27,9	
Farma Valle	03:15	519,4	7,09	0,220	7,8	1056	23,8	
Farma Valle	03:30	512,2	4,24	0,218	7,8	1027	25,7	
Farma Valle	03:45	505,9	3,79	0,219	7,8	1044	24,6	
Farma Valle	04:00	516,0	2,94	0,219	7,8	1089	25,5	
Farma Valle	04:15	510,3	0,62	0,217	7,8	1108	27,4	
Farma Valle	04:30	515,5	5,83	0,217	7,8	1086	23,3	
Farma Valle	04:45	505,7	5,01	0,216	7,8	1037	26,2	
Farma Valle	05:00	515,7	5,50	0,217	7,8	1017	24,1	
Farma Valle	05:15	508,8	4,33	0,217	7,8	1076	24,0	
Farma Valle	05:30	512,0	3,82	0,216	7,8	1086	23,9	
Farma Valle	05:45	495,1	8,00	0,215	7,8	1091	27,8	
Farma Valle	06:00	518,2	4,97	0,215	7,8	1103	22,7	
Farma Valle	06:15	491,6	4,14	0,215	7,8	1069	22,7	
Farma Valle	06:30	511,4	2,13	0,215	7,8	1079	23,6	
Farma Valle	06:45	500,1	3,49	0,216	7,8	1024	25,5	
Farma Valle	07:00	517,9	2,77	0,218	7,8	1073	22,5	
Farma Valle	07:15	420,8	3,67	0,219	7,8	1072	23,4	
Farma Valle	07:30	421,4	3,41	0,219	7,8	1027	27,4	
Farma Valle	07:45	432,4	3,73	0,220	7,8	1079	24,3	
Farma Valle	08:00	428,0	2,28	0,219	7,8	1074	24,3	
Farma Valle	08:15	438,5	3,13	0,220	7,8	1038	26,3	
Farma Valle	08:30	443,0	7,24	0,219	7,8	1074	22,3	
Farma Valle	08:45	450,4	5,66	0,217	7,8	1093	27,4	
Farma Valle	09:00	462,1	6,14	0,219	7,8	1039	22,4	
Farma Valle	09:15	468,0	5,06	0,219	7,8	1110	23,4	
Farma Valle	09:30	480,8	5,76	0,221	7,8	1017	22,4	
Farma Valle	09:45	471,3	5,23	0,218	7,8	1040	22,4	
Farma Valle	10:00	477,5	3,86	0,217	7,8	1027	25,4	
Farma Valle	10:15	488,5	7,18	0,218	7,8	1065	26,5	
Farma Valle	10:30	466,2	10,18	0,218	7,8	1044	27,6	
Farma Valle	10:45	477,7	7,49	0,216	7,8	1060	25,7	
Farma Valle	11:00	464,1	4,44	0,216	7,9	1063	24,8	
Farma Valle	11:15	477,5	9,47	0,215	7,9	1088	22,9	
Farma Valle	11:30	487,2	6,01	0,215	7,9	1109	23,0	
Farma Valle	11:45	474,5	3,85	0,215	7,9	1088	23,1	
Farma Valle	12:00	476,8	6,11	0,215	7,9	1089	28,3	
Farma Valle	12:15	480,5	7,24	0,214	7,9	1108	25,4	
Farma Valle	12:30	475,8	6,18	0,213	7,9	1101	24,6	
Farma Valle	12:45	488,9	5,25	0,211	7,9	1095	24,8	
Farma Valle	13:00	503,1	5,69	0,212	7,9	1098	26,0	
Farma Valle	13:15	490,2	4,93	0,215	7,9	1087	27,2	
Farma Valle	13:30	479,6	7,76	0,215	7,9	1110	26,5	
Farma Valle	13:45	480,7	4,27	0,217	7,9	1062	24,7	
Farma Valle	14:00	507,8	5,84	0,219	7,9	1017	30,0	
Farma Valle	14:15	507,0	9,20	0,220	7,9	1017	26,2	
Farma Valle	14:30	500,2	11,11	0,220	7,9	1094	25,5	
Farma Valle	14:45	502,2	9,00	0,223	7,9	1032	25,7	
Farma Valle	15:00	486,3	5,35	0,225	7,9	1078	30,9	
Farma Valle	15:15	490,1	4,92	0,226	7,9	1059	31,2	
Farma Valle	15:30	500,9	7,56	0,229	7,9	1014	26,4	
Farma Valle	15:45	487,9	6,07	0,232	7,9	1018	29,6	
Farma Valle	16:00	508,6	8,55	0,232	7,9	1043	28,7	
Farma Valle	16:15	499,1	8,13	0,234	7,9	1070	29,9	

Parametri Analizzati								
Centralina	Data	Ora	Potenziale Redox(ORP) mV	Ossigeno Disciolto ppm	Livello idrometrico m	pH	Conducibilità a 25°C µS/cm2	Temperatura Acqua °C
Farma Valle	04/06/2015	16:30	494,6	7,29	0,238	7,9	1028	30,0
Farma Valle		16:45	513,0	7,92	0,241	7,9	1021	27,1
Farma Valle		17:00	502,5	9,79	0,242	7,9	1037	32,2
Farma Valle		17:15	514,5	6,08	0,245	7,9	1093	27,3
Farma Valle		17:30	504,7	6,24	0,248	7,9	1047	31,3
Farma Valle		17:45	497,8	9,72	0,251	7,9	1033	31,4
Farma Valle		18:00	497,0	8,23	0,253	7,9	1044	32,5
Farma Valle		18:15	516,9	6,21	0,255	7,9	1031	28,6
Farma Valle		18:30	517,8	9,19	0,259	7,9	1082	28,8
Farma Valle		18:45	504,9	4,88	0,262	7,9	1096	28,9
Farma Valle		19:00	517,8	10,78	0,264	7,9	1088	29,0
Farma Valle		19:15	516,1	10,32	0,267	7,9	1053	30,0
Farma Valle		19:30	514,1	5,49	0,269	7,9	1124	28,0
Farma Valle		19:45	495,2	8,05	0,272	7,9	1053	33,0
Farma Valle		20:00	498,4	8,37	0,272	7,9	1031	32,0
Farma Valle		20:15	491,6	7,23	0,274	7,9	1123	30,9
Farma Valle		20:30	491,0	6,52	0,274	7,9	1055	30,8
Farma Valle		20:45	498,5	2,85	0,275	7,9	1087	30,8
Farma Valle		21:00	512,9	6,18	0,277	7,8	1046	31,7
Farma Valle		21:15	511,1	1,15	0,278	7,8	1072	30,6
Farma Valle		21:30	515,6	8,34	0,279	7,8	1139	29,6
Farma Valle		21:45	503,1	6,81	0,279	7,8	1049	31,5
Farma Valle		22:00	521,4	9,98	0,280	7,8	1051	32,4
Farma Valle		22:15	517,8	6,35	0,282	7,8	1111	31,4
Farma Valle		22:30	518,3	7,29	0,284	7,8	1066	31,3
Farma Valle		22:45	507,6	3,47	0,283	7,8	1128	29,3
Farma Valle		23:00	508,0	8,05	0,284	7,8	1114	27,2
Farma Valle		23:15	515,1	3,94	0,284	7,8	1054	32,1
Farma Valle		23:30	519,3	2,85	0,284	7,8	1113	28,0
Farma Valle		23:45	496,2	3,92	0,284	7,8	1060	28,9
Farma Valle		00:00	520,2	4,95	0,284	7,8	1102	31,8
Farma Valle		00:15	505,9	6,11	0,284	7,8	1089	26,7
Farma Valle		00:30	497,5	5,57	0,286	7,8	1063	27,6
Farma Valle		00:45	513,1	4,13	0,286	7,8	1123	31,4
Farma Valle		01:00	505,6	7,17	0,286	7,8	1096	30,3
Farma Valle		01:15	499,3	6,52	0,288	7,8	1108	30,2
Farma Valle		01:30	514,4	3,51	0,287	7,8	1098	26,1
Farma Valle		01:45	517,2	9,43	0,287	7,8	1103	29,9
Farma Valle	02:00	508,4	3,25	0,288	7,8	1071	28,8	
Farma Valle	02:15	493,3	1,91	0,287	7,8	1074	27,7	
Farma Valle	02:30	520,7	6,68	0,287	7,8	1050	25,5	
Farma Valle	02:45	492,7	3,55	0,286	7,8	1081	26,4	
Farma Valle	03:00	500,8	2,44	0,285	7,8	1070	26,3	
Farma Valle	03:15	510,7	5,44	0,284	7,8	1066	25,2	
Farma Valle	03:30	506,4	6,19	0,285	7,8	1111	30,1	
Farma Valle	03:45	507,9	5,88	0,285	7,8	1101	24,9	
Farma Valle	04:00	507,6	3,56	0,284	7,8	1136	28,8	
Farma Valle	04:15	497,3	8,04	0,283	7,8	1082	27,7	
Farma Valle	04:30	507,2	10,60	0,283	7,8	1081	29,6	
Farma Valle	04:45	513,0	3,22	0,285	7,8	1130	25,5	
Farma Valle	05:00	496,8	4,01	0,284	7,8	1049	25,4	
Farma Valle	05:15	517,5	5,84	0,286	7,8	1119	24,4	
Farma Valle	05:30	491,5	5,35	0,288	7,8	1091	29,3	
Farma Valle	05:45	489,0	4,20	0,290	7,8	1039	25,2	
Farma Valle	06:00	501,0	12,00	0,292	7,8	1125	29,1	
Farma Valle	06:15	512,5	3,37	0,293	7,8	1062	24,1	
Farma Valle	06:30	518,2	2,24	0,292	7,8	1099	28,0	
Farma Valle	06:45	490,0	4,25	0,293	7,8	1042	27,9	
Farma Valle	07:00	502,7	6,40	0,293	7,8	1122	23,9	
Farma Valle	07:15	508,3	3,48	0,294	7,8	1133	23,8	
Farma Valle	07:30	496,1	1,99	0,293	7,8	1081	28,8	
Farma Valle	07:45	504,9	4,35	0,294	7,8	1105	24,7	
Farma Valle	08:00	493,6	3,30	0,296	7,8	1117	24,7	
Farma Valle	08:15	512,5	4,25	0,298	7,8	1081	28,7	
Farma Valle	08:30	495,0	8,39	0,299	7,8	1051	25,7	
Farma Valle	08:45	508,9	8,31	0,299	7,8	1040	23,8	
Farma Valle	09:00	485,9	4,45	0,301	7,8	1075	26,8	
Farma Valle	09:15	485,9	4,04	0,300	7,8	1050	28,8	
Farma Valle	09:30	502,1	6,61	0,302	7,8	1074	27,8	
Farma Valle	09:45	506,8	4,43	0,302	7,8	1083	27,8	
Farma Valle	10:00	498,7	6,47	0,303	7,8	1110	23,8	
Farma Valle	10:15	512,5	2,98	0,302	7,8	1114	26,9	
Farma Valle	10:30	486,3	3,46	0,302	7,8	1129	25,0	
Farma Valle	10:45	493,4	7,78	0,302	7,8	1045	24,0	
Farma Valle	11:00	499,3	6,21	0,300	7,8	1081	28,1	
Farma Valle	11:15	493,2	4,27	0,299	7,9	1059	28,3	
Farma Valle	11:30	493,9	7,23	0,298	7,9	1077	28,4	
Farma Valle	11:45	507,7	7,89	0,298	7,9	1126	27,5	
Farma Valle	12:00	508,0	3,87	0,297	7,8	1098	25,6	
Farma Valle	12:15	503,3	7,18	0,296	7,8	1125	27,8	
Farma Valle	12:30	486,7	5,36	0,295	7,8	1063	25,0	
Farma Valle	12:45	505,8	5,99	0,293	7,8	1042	28,1	
Farma Valle	13:00	501,9	6,03	0,291	7,9	1080	30,3	
Farma Valle	13:15	515,9	11,44	0,289	7,9	1067	29,5	
Farma Valle	13:30	487,1	9,16	0,289	7,9	1120	28,7	
Farma Valle	13:45	492,1	5,58	0,288	7,9	1045	30,0	

Parametri Analizzati								
Centralina	Data	Ora	Potenziale Redox(ORP) mV	Ossigeno Disciolto ppm	Livello idrometrico m	pH	Conducibilità a 25°C µS/cm2	Temperatura Acqua °C
Farma Valle	05/06/2015	14:00	508,3	9,65	0,289	7,9	1117	29,2
Farma Valle		14:15	447,1	5,44	0,289	7,9	1101	26,5
Farma Valle		14:30	474,0	6,80	0,289	7,9	1038	30,7
Farma Valle		14:45	469,8	4,78	0,289	7,9	1108	27,9
Farma Valle		15:00	474,3	3,75	0,292	7,9	1058	27,2
Farma Valle		15:15	478,5	5,85	0,296	7,9	1075	32,4
Farma Valle		15:30	474,5	8,06	0,302	7,9	1077	28,6
Farma Valle		15:45	491,2	4,10	0,304	7,9	1124	30,8
Farma Valle		16:00	473,7	8,11	0,305	7,9	1118	32,0
Farma Valle		16:15	470,1	9,17	0,307	7,9	1129	33,1
Farma Valle		16:30	492,5	3,23	0,307	7,9	1057	32,3
Farma Valle		16:45	486,2	5,84	0,309	7,9	1119	32,4
Farma Valle		17:00	472,5	7,06	0,312	7,9	1054	32,6
Farma Valle		17:15	497,8	10,10	0,317	7,9	1121	33,7
Farma Valle		17:30	477,5	7,75	0,322	7,9	1066	28,8
Farma Valle		17:45	499,8	6,16	0,328	7,9	1055	31,9
Farma Valle		18:00	483,9	6,11	1,095	7,9	1061	31,0
Farma Valle		18:15	496,1	10,79	1,150	7,9	1045	34,1
Farma Valle		18:30	499,2	5,85	1,150	7,9	1057	30,2
Farma Valle		18:45	494,6	10,51	1,151	7,9	1093	34,2
Farma Valle		19:00	507,7	6,99	1,147	7,9	1064	33,3
Farma Valle		19:15	503,8	5,04	1,125	7,9	1070	33,3
Farma Valle		19:30	505,0	5,63	1,117	7,9	1052	33,4
Farma Valle		19:45	491,2	6,34	1,107	7,9	1115	30,4
Farma Valle		20:00	501,2	9,46	1,085	7,9	1090	33,4
Farma Valle		20:15	504,3	7,18	1,073	7,9	1070	30,3
Farma Valle		20:30	512,1	8,80	1,064	7,9	1149	34,3
Farma Valle		20:45	500,9	10,51	1,042	7,9	1081	30,2
Farma Valle		21:00	493,9	3,91	1,031	7,8	1131	32,2
Farma Valle		21:15	507,6	4,24	1,016	7,8	1100	29,1
Farma Valle		21:30	492,1	4,54	1,008	7,8	1118	34,0
Farma Valle		21:45	507,6	7,43	0,995	7,8	1129	32,9
Farma Valle		22:00	489,0	5,53	0,980	7,8	1122	28,9
Farma Valle		22:15	501,5	6,32	0,969	7,8	1057	33,8
Farma Valle		22:30	515,5	5,81	0,956	7,8	1070	33,7
Farma Valle		22:45	500,7	8,37	0,942	7,8	1072	33,6
Farma Valle		23:00	510,8	2,43	0,926	7,8	1089	29,5
Farma Valle		23:15	504,0	5,44	0,912	7,8	1093	31,4
Farma Valle		23:30	499,9	7,33	0,894	7,8	1067	31,3
Farma Valle		23:45	512,8	6,22	0,883	7,8	1094	28,2
Farma Valle		00:00	495,9	4,11	0,869	7,8	1125	29,1
Farma Valle		00:15	507,8	3,63	0,855	7,8	1093	32,9
Farma Valle		00:30	494,1	4,27	0,843	7,8	1154	32,8
Farma Valle		00:45	520,1	5,32	0,828	7,8	1093	29,7
Farma Valle		01:00	490,2	10,83	0,813	7,8	1166	27,6
Farma Valle		01:15	515,4	5,38	0,801	7,8	1154	31,4
Farma Valle		01:30	502,6	7,83	0,792	7,8	1115	27,3
Farma Valle		01:45	492,0	6,04	0,779	7,8	1169	27,1
Farma Valle	02:00	494,5	3,50	0,768	7,8	1082	28,0	
Farma Valle	02:15	518,9	8,17	0,759	7,8	1137	31,9	
Farma Valle	02:30	503,1	9,18	0,748	7,8	1130	28,7	
Farma Valle	02:45	504,6	7,88	0,738	7,8	1104	28,6	
Farma Valle	03:00	494,1	5,18	0,730	7,8	1123	31,5	
Farma Valle	03:15	502,4	4,50	0,724	7,8	1154	30,3	
Farma Valle	03:30	498,8	3,12	0,711	7,8	1068	28,2	
Farma Valle	03:45	523,3	2,38	0,703	7,8	1120	26,0	
Farma Valle	04:00	518,6	12,52	0,695	7,8	1090	26,9	
Farma Valle	04:15	505,0	9,89	0,688	7,8	1153	28,8	
Farma Valle	04:30	524,1	5,73	0,679	7,8	1077	28,7	
Farma Valle	04:45	510,3	6,16	0,671	7,8	1142	30,6	
Farma Valle	05:00	502,2	7,61	0,664	7,8	1073	25,5	
Farma Valle	05:15	507,2	6,07	0,658	7,8	1126	30,4	
Farma Valle	05:30	508,9	8,78	0,652	7,8	1153	26,3	
Farma Valle	05:45	519,5	9,81	0,649	7,8	1084	27,2	
Farma Valle	06:00	496,1	4,94	0,644	7,8	1119	25,1	
Farma Valle	06:15	503,6	6,06	0,638	7,8	1119	29,0	
Farma Valle	06:30	498,3	9,40	0,636	7,8	1082	27,0	
Farma Valle	06:45	507,4	6,30	0,627	7,8	1136	25,9	
Farma Valle	07:00	495,2	7,74	0,624	7,8	1114	25,8	
Farma Valle	07:15	511,6	9,38	0,622	7,8	1060	25,7	
Farma Valle	07:30	494,7	10,20	0,621	7,9	1056	26,7	
Farma Valle	07:45	517,9	10,25	0,621	7,9	1107	28,6	
Farma Valle	08:00	500,0	7,73	0,621	7,9	1141	29,6	
Farma Valle	08:15	513,3	5,67	0,618	7,9	1119	28,6	
Farma Valle	08:30	500,1	10,56	0,613	7,9	1098	26,6	
Farma Valle	08:45	522,8	10,49	0,612	7,9	1142	27,6	
Farma Valle	09:00	516,4	6,98	0,613	7,8	1121	29,7	
Farma Valle	09:15	506,1	7,47	0,616	7,8	1080	27,7	
Farma Valle	09:30	517,0	8,26	0,617	7,8	1127	26,7	
Farma Valle	09:45	518,5	6,54	0,618	7,8	1080	29,6	
Farma Valle	10:00	515,4	5,21	0,628	7,8	1066	26,6	
Farma Valle	10:15	516,6	7,56	0,629	7,8	1125	24,7	
Farma Valle	10:30	501,3	8,68	0,632	7,8	1100	26,8	
Farma Valle	10:45	505,1	5,23	0,638	7,8	1099	29,9	
Farma Valle	11:00	518,7	6,39	0,644	7,8	1090	26,0	
Farma Valle	11:15	504,0	7,49	0,654	7,8	1094	27,1	

Parametri Analizzati								
Centralina	Data	Ora	Potenziale Redox(ORP) mV	Ossigeno Disciolto ppm	Livello idrometrico m	pH	Conducibilità a 25°C µS/cm2	Temperatura Acqua °C
Farma Valle		11:30	512,0	11,25	0,681	7,8	1092	26,2
Farma Valle		11:45	512,2	2,50	0,734	7,8	1142	30,3
Farma Valle		12:00	521,2	8,87	0,826	7,8	1097	27,5
Farma Valle		12:15	505,2	7,51	0,881	7,8	1148	28,6
Farma Valle		12:30	500,2	3,20	0,900	7,8	1103	25,8
Farma Valle		12:45	520,4	3,64	0,901	7,8	1144	25,9
Farma Valle		13:00	515,3	2,22	0,897	7,8	1120	26,1
Farma Valle		13:15	497,4	4,47	0,887	7,8	1090	28,3
Farma Valle		13:30	520,0	3,67	0,875	7,8	1118	31,5
Farma Valle		13:45	516,3	12,66	0,861	7,8	1119	29,7
Farma Valle		14:00	518,6	5,37	0,851	7,8	1105	26,9
Farma Valle		14:15	505,9	5,03	0,837	7,9	1079	28,2
Farma Valle		14:30	493,2	8,08	0,827	7,9	1069	27,4
Farma Valle		14:45	512,5	6,14	0,814	7,9	1081	29,6
Farma Valle		15:00	514,4	8,01	0,803	7,9	1141	32,9
Farma Valle		15:15	520,6	7,41	0,795	7,9	1127	30,0
Farma Valle		15:30	515,0	8,67	0,783	7,9	1136	29,2
Farma Valle		15:45	513,7	5,43	0,775	7,9	1082	33,5
Farma Valle		16:00	514,7	4,98	0,768	7,9	1122	30,6
Farma Valle		16:15	513,1	9,82	0,759	7,9	1095	30,8
Farma Valle		16:30	511,2	5,49	0,754	7,9	1124	31,0
Farma Valle		16:45	506,1	3,35	0,745	7,9	1141	34,2
Farma Valle		17:00	503,8	4,18	0,734	7,9	1134	32,3
Farma Valle		17:15	493,5	5,17	0,727	7,9	1134	30,4
Farma Valle		17:30	514,5	4,08	0,720	7,9	1114	31,5
Farma Valle		17:45	517,6	9,38	0,715	7,9	1077	34,6
Farma Valle		18:00	508,7	5,82	0,708	7,9	1128	32,7
Farma Valle		18:15	522,0	3,92	0,702	7,9	1070	30,8
Farma Valle		18:30	499,4	3,48	0,699	7,9	1094	32,9
Farma Valle		18:45	493,3	6,91	0,690	7,9	1131	30,9
Farma Valle	06/06/2015	19:00	506,7	3,89	0,686	7,9	1077	30,0
Farma Valle		19:15	518,7	8,52	0,683	7,9	1075	34,1
Farma Valle		19:30	511,8	5,66	0,676	7,9	1162	31,1
Farma Valle		19:45	506,7	6,60	0,669	7,8	1084	32,1
Farma Valle		20:00	497,4	10,42	0,668	7,8	1077	31,1
Farma Valle		20:15	504,9	6,89	0,659	7,8	1115	31,1
Farma Valle		20:30	500,6	4,72	0,654	7,8	1106	34,1
Farma Valle		20:45	495,3	5,72	0,651	7,8	1170	32,0
Farma Valle		21:00	499,2	3,81	0,645	7,8	1111	32,0
Farma Valle		21:15	517,0	7,64	0,639	7,8	1171	32,9
Farma Valle		21:30	503,8	3,84	0,632	7,8	1107	30,8
Farma Valle		21:45	500,5	4,63	0,626	7,8	1171	29,7
Farma Valle		22:00	508,5	4,87	0,628	7,8	1103	32,6
Farma Valle		22:15	496,0	4,38	0,622	7,8	1106	34,5
Farma Valle		22:30	489,0	2,39	0,622	7,8	1092	30,4
Farma Valle		22:45	490,5	2,95	0,617	7,8	1168	31,4
Farma Valle		23:00	497,2	3,39	0,611	7,8	1159	34,3
Farma Valle		23:15	509,0	3,16	0,619	7,8	1134	29,1
Farma Valle		23:30	503,7	3,49	0,616	7,8	1100	29,0
Farma Valle		23:45	496,3	4,03	0,615	7,8	1121	30,9
Farma Valle		00:00	504,1	6,77	0,621	7,8	1091	30,8
Farma Valle		00:15	505,9	8,95	0,622	7,8	1088	28,7
Farma Valle		00:30	507,6	2,75	0,626	7,8	1161	31,6
Farma Valle		00:45	497,5	5,10	0,628	7,8	1174	32,5
Farma Valle		01:00	515,0	1,48	0,623	7,8	1170	32,3
Farma Valle		01:15	510,9	0,98	0,621	7,8	1145	28,2
Farma Valle		01:30	513,9	2,74	0,617	7,8	1140	28,1
Farma Valle		01:45	509,9	4,12	0,607	7,8	1135	27,9
Farma Valle		02:00	500,1	1,93	0,604	7,8	1104	30,8
Farma Valle		02:15	505,8	1,34	0,601	7,8	1160	28,7
Farma Valle		02:30	505,7	7,17	0,598	7,7	1101	29,5
Farma Valle		02:45	494,5	2,38	0,593	7,7	1128	32,4
Farma Valle		03:00	505,3	7,30	0,585	7,7	1167	27,2
Farma Valle		03:15	487,4	3,94	0,580	7,8	1121	28,1
Farma Valle		03:30	513,3	3,56	0,573	7,8	1170	30,0
Farma Valle		03:45	491,2	6,69	0,570	7,8	1118	27,9
Farma Valle		04:00	503,9	2,40	0,569	7,8	1083	28,7
Farma Valle		04:15	494,7	4,40	0,561	7,8	1126	31,6
Farma Valle		04:30	496,0	4,18	0,557	7,8	1140	27,5
Farma Valle		04:45	489,3	2,84	0,555	7,8	1172	27,4
Farma Valle		05:00	487,7	0,43	0,551	7,8	1129	26,3
Farma Valle		05:15	503,8	3,19	0,547	7,8	1106	30,2
Farma Valle		05:30	514,9	3,62	0,544	7,8	1133	28,1
Farma Valle		05:45	505,9	3,22	0,541	7,8	1121	31,0
Farma Valle		06:00	490,1	4,20	0,536	7,8	1115	25,9
Farma Valle		06:15	506,1	3,31	0,534	7,8	1134	29,8
Farma Valle		06:30	492,3	4,74	0,534	7,8	1158	29,7
Farma Valle		06:45	509,8	3,34	0,532	7,8	1170	29,6
Farma Valle		07:00	501,9	6,54	0,527	7,8	1134	25,6
Farma Valle		07:15	504,8	2,06	0,525	7,8	1090	27,5
Farma Valle		07:30	488,6	11,10	0,519	7,9	1150	28,4
Farma Valle		07:45	515,1	7,39	0,520	7,8	1074	30,4
Farma Valle		08:00	510,4	5,92	0,517	7,8	1092	27,3
Farma Valle		08:15	495,0	5,15	0,514	7,8	1071	27,3
Farma Valle		08:30	500,5	3,91	0,512	7,8	1163	25,4
Farma Valle		08:45	512,8	2,82	0,510	7,8	1089	25,4

Parametri Analizzati								
Centralina	Data	Ora	Potenziale Redox(ORP) mV	Ossigeno Disciolto ppm	Livello idrometrico m	pH	Conducibilità a 25°C µS/cm2	Temperatura Acqua °C
Farma Valle		09:00	498,6	2,84	0,509	7,8	1069	26,5
Farma Valle		09:15	505,3	3,14	0,507	7,8	1150	29,4
Farma Valle		09:30	490,1	8,07	0,503	7,8	1099	28,4
Farma Valle		09:45	513,6	4,36	0,499	7,8	1133	25,4
Farma Valle		10:00	501,4	4,07	0,499	7,8	1112	28,4
Farma Valle		10:15	511,7	2,36	0,497	7,8	1132	25,5
Farma Valle		10:30	509,5	9,54	0,494	7,8	1161	29,6
Farma Valle		10:45	512,4	1,77	0,491	7,8	1084	27,6
Farma Valle		11:00	506,3	2,39	0,489	7,8	1169	26,8
Farma Valle		11:15	487,0	2,43	0,485	7,8	1081	26,9
Farma Valle		11:30	498,7	2,90	0,481	7,8	1147	30,0
Farma Valle		11:45	503,5	4,33	0,479	7,8	1097	27,1
Farma Valle		12:00	509,3	2,56	0,477	7,8	1092	26,2
Farma Valle		12:15	483,4	3,40	0,473	7,8	1148	26,4
Farma Valle		12:30	493,2	3,49	0,469	7,8	1168	28,5
Farma Valle		12:45	487,4	2,41	0,466	7,8	1083	30,7
Farma Valle		13:00	507,0	2,44	0,464	7,8	1138	28,8
Farma Valle		13:15	483,4	3,16	0,462	7,8	1097	31,0
Farma Valle		13:30	511,7	2,40	0,461	7,8	1125	32,2
Farma Valle		13:45	511,3	2,38	0,457	7,8	1153	28,5
Farma Valle		14:00	489,1	4,22	0,457	7,8	1092	28,7
Farma Valle		14:15	501,9	2,56	0,453	7,8	1124	30,9
Farma Valle		14:30	491,8	3,02	0,453	7,9	1063	29,1
Farma Valle		14:45	503,9	4,42	0,451	7,9	1068	29,3
Farma Valle		15:00	511,1	3,94	0,450	7,9	1091	31,5
Farma Valle		15:15	487,4	2,95	0,448	7,9	1117	29,8
Farma Valle		15:30	494,5	5,14	0,450	7,9	1071	32,9
Farma Valle		15:45	491,7	0,50	0,448	7,9	1082	31,1
Farma Valle		16:00	505,1	8,43	0,448	7,9	1118	31,1
Farma Valle		16:15	503,5	1,61	0,448	7,9	1141	31,2
Farma Valle		16:30	499,4	4,03	0,451	7,9	1131	30,4
Farma Valle		16:45	502,3	6,28	0,446	7,9	1124	30,5
Farma Valle		17:00	490,5	4,95	0,448	7,8	1156	33,7
Farma Valle		17:15	504,1	8,36	0,445	7,9	1110	34,9
Farma Valle		17:30	507,4	4,37	0,445	7,9	1122	33,0
Farma Valle		17:45	499,0	2,31	0,445	7,9	1101	34,1
Farma Valle		18:00	509,5	6,85	0,444	7,8	1138	32,1
Farma Valle		18:15	504,8	4,40	0,444	7,8	1142	35,2
Farma Valle		18:30	499,6	9,04	0,445	7,8	1085	32,2
Farma Valle		18:45	512,3	1,45	0,442	7,8	1135	32,2
Farma Valle	07/06/2015	19:00	509,1	2,42	0,442	7,8	1095	33,2
Farma Valle		19:15	512,6	2,44	0,444	7,8	1117	34,3
Farma Valle		19:30	513,4	4,44	0,443	7,8	1150	34,3
Farma Valle		19:45	486,7	3,68	0,442	7,8	1150	32,2
Farma Valle		20:00	501,5	10,71	0,442	7,8	1138	30,2
Farma Valle		20:15	509,4	7,55	0,442	7,8	1186	32,1
Farma Valle		20:30	485,3	2,30	0,440	7,8	1091	31,1
Farma Valle		20:45	510,0	-3,22	0,438	7,8	1146	32,0
Farma Valle		21:00	495,7	2,40	0,437	7,8	1091	35,0
Farma Valle		21:15	494,5	2,87	0,437	7,8	1125	30,9
Farma Valle		21:30	505,3	1,69	0,437	7,8	1139	33,9
Farma Valle		21:45	486,4	9,31	0,435	7,8	1182	31,8
Farma Valle		22:00	493,2	5,04	0,435	7,8	1110	30,8
Farma Valle		22:15	511,4	4,47	0,435	7,8	1156	34,7
Farma Valle		22:30	498,0	5,58	0,435	7,8	1134	33,6
Farma Valle		22:45	485,4	2,38	0,434	7,8	1170	33,5
Farma Valle		23:00	493,7	2,77	0,432	7,8	1145	33,5
Farma Valle		23:15	491,3	4,50	0,431	7,8	1104	30,4
Farma Valle		23:30	486,1	5,35	0,432	7,8	1135	32,3
Farma Valle		23:45	509,9	2,18	0,432	7,8	1151	29,2
Farma Valle		00:00	484,8	6,59	0,432	7,8	1117	31,1
Farma Valle		00:15	511,3	9,39	0,430	7,8	1134	29,0
Farma Valle		00:30	501,1	3,50	0,428	7,8	1101	30,9
Farma Valle		00:45	501,6	7,47	0,428	7,8	1191	33,8
Farma Valle		01:00	503,4	4,54	0,427	7,8	1154	32,7
Farma Valle		01:15	495,7	2,39	0,426	7,8	1177	31,6
Farma Valle		01:30	490,5	2,23	0,425	7,8	1103	28,4
Farma Valle		01:45	506,4	7,54	0,422	7,8	1169	33,3
Farma Valle		02:00	491,3	3,72	0,421	7,8	1175	33,2
Farma Valle		02:15	483,0	3,71	0,421	7,8	1123	33,1
Farma Valle		02:30	511,3	5,03	0,420	7,7	1173	32,0
Farma Valle		02:45	484,1	2,67	0,419	7,8	1165	29,8
Farma Valle		03:00	495,6	1,82	0,418	7,8	1158	30,7
Farma Valle		03:15	486,4	8,21	0,417	7,8	1107	27,6
Farma Valle		03:30	493,7	3,32	0,414	7,8	1144	27,5
Farma Valle		03:45	508,5	3,76	0,413	7,8	1195	30,4
Farma Valle		04:00	495,4	2,72	0,410	7,8	1193	30,2
Farma Valle		04:15	499,3	6,84	0,411	7,8	1101	28,1
Farma Valle		04:30	503,0	5,51	0,408	7,8	1140	32,0
Farma Valle		04:45	504,7	3,56	0,407	7,8	1114	26,9
Farma Valle		05:00	489,5	8,43	0,405	7,8	1137	27,8
Farma Valle		05:15	507,3	2,22	0,405	7,8	1169	30,7
Farma Valle		05:30	488,4	6,25	0,404	7,8	1148	28,6
Farma Valle		05:45	500,2	3,87	0,403	7,8	1135	26,5
Farma Valle		06:00	504,4	5,34	0,401	7,8	1161	26,4
Farma Valle		06:15	497,0	2,64	0,400	7,8	1123	31,4

Centralina	Data	Ora	Parametri Analizzati					Temperatura Acqua °C
			Potenziale Redox(ORP) mV	Ossigeno Disciolto ppm	Livello idrometrico m	pH	Conducibilità a 25°C µS/cm2	
Farma Valle		06:30	512,4	2,13	0,399	7,8	1154	26,3
Farma Valle		06:45	489,7	3,82	0,399	7,8	1086	27,2
Farma Valle		07:00	485,3	4,97	0,400	7,8	1109	31,1
Farma Valle	08/06/2015	07:15	507,7	2,22	0,399	7,8	1166	29,0
Farma Valle		07:30	498,4	1,62	0,397	7,8	1095	27,0
Farma Valle		07:45	502,8	5,37	0,398	7,8	1083	27,9
Farma Valle		08:00	520,8	3,21	0,397	7,8	1169	30,9
Farma Valle		08:15	498,3	2,50	0,396	7,8	1181	25,9
Farma Valle		08:30	497,5	4,09	0,397	7,8	1170	29,9
Farma Valle		08:45	507,1	12,80	0,397	7,8	1139	25,9
Farma Valle		09:00	513,1	3,43	0,396	7,8	1142	26,0
Farma Valle		09:15	496,0	3,42	0,395	7,8	1135	28,9
Farma Valle		09:30	498,0	1,57	0,396	7,8	1141	25,9
Farma Valle		09:45	516,0	0,38	0,396	7,8	1107	29,9
Farma Valle		10:00	500,9	1,96	0,396	7,8	1141	26,9
Farma Valle		10:15	516,5	8,16	0,396	7,8	1101	27,0
Farma Valle		10:30	501,2	1,20	0,393	7,8	1177	30,1
Farma Valle		10:45	508,3	4,26	0,393	7,8	1178	30,1
Farma Valle		11:00	511,6	3,79	0,391	7,8	1146	26,2
Farma Valle		11:15	497,5	0,88	0,389	7,8	1131	26,3
Farma Valle		11:30	497,1	8,40	0,388	7,8	1095	30,5
Farma Valle		11:45	511,6	4,01	0,386	7,8	1083	30,6
Farma Valle		12:00	505,9	3,41	0,384	7,8	1081	30,7
Farma Valle		12:15	518,0	2,69	0,383	7,8	1177	28,8
Farma Valle		12:30	499,6	1,53	0,381	7,8	1082	28,0
Farma Valle		12:45	507,9	1,58	0,379	7,8	1095	31,1
Farma Valle		13:00	494,8	11,56	0,377	7,8	1115	27,3
Farma Valle		13:15	523,0	2,94	0,375	7,8	1167	32,5
Farma Valle		13:30	501,5	3,79	0,373	7,8	1136	28,7
Farma Valle		13:45	522,1	3,87	0,370	7,8	1122	31,9
Farma Valle		14:00	505,1	1,94	0,370	7,8	1100	31,1
Farma Valle		14:15	495,2	2,07	0,370	7,8	1076	32,3
Farma Valle		14:30	518,3	2,15	0,369	7,8	1152	29,5
Farma Valle		14:45	524,5	5,81	0,369	7,9	1085	32,8
Farma Valle		15:00	512,0	2,41	0,368	7,9	1141	32,9
Farma Valle		15:15	520,0	2,29	0,366	7,9	1116	30,0
Farma Valle		15:30	509,6	3,65	0,367	7,9	1151	33,2
Farma Valle		15:45	502,3	3,24	0,367	7,9	1124	33,4
Farma Valle		16:00	504,7	2,15	0,367	7,9	1092	30,5
Farma Valle		16:15	512,7	5,07	0,367	7,9	1095	30,6
Farma Valle		16:30	522,9	6,53	0,367	7,9	1091	31,7
Farma Valle		16:45	525,7	5,98	0,366	7,9	1164	30,9
Farma Valle		17:00	497,9	-0,20	0,366	7,9	1158	31,0
Farma Valle		17:15	508,6	7,58	0,366	7,9	1107	35,1
Farma Valle		17:30	506,0	2,15	0,366	7,9	1101	31,3
Farma Valle		17:45	508,6	3,08	0,366	7,9	1099	33,3
Farma Valle		18:00	519,3	2,06	0,367	7,9	1095	31,4
Farma Valle		18:15	517,7	4,34	0,366	7,8	1123	30,5
Farma Valle		18:30	496,8	3,75	0,366	7,8	1172	34,5
Farma Valle		18:45	521,3	6,81	0,367	7,8	1180	34,6
Farma Valle		19:00	505,6	4,34	0,367	7,8	1169	32,7
Farma Valle		19:15	498,4	5,36	0,368	7,8	1107	32,7
Farma Valle		19:30	516,9	2,61	0,369	7,8	1119	31,8
Farma Valle		19:45	517,3	10,06	0,369	7,8	1117	30,8
Farma Valle		20:00	518,7	1,51	0,370	7,8	1201	34,8
Farma Valle	20:15	496,3	11,77	0,371	7,8	1175	31,8	
Farma Valle	20:30	510,3	3,84	0,371	7,8	1150	33,8	
Farma Valle	20:45	516,1	3,17	0,372	7,8	1155	34,8	
Farma Valle	21:00	496,4	5,81	0,372	7,8	1164	34,7	
Farma Valle	21:15	511,3	3,16	0,372	7,8	1148	32,6	
Farma Valle	21:30	504,9	3,32	0,372	7,8	1146	33,6	
Farma Valle	21:45	508,0	1,85	0,373	7,8	1133	35,5	
Farma Valle	22:00	507,8	1,92	0,370	7,8	1127	32,4	
Farma Valle	22:15	493,7	4,25	0,373	7,8	1140	34,3	
Farma Valle	22:30	507,1	2,76	0,373	7,8	1147	35,3	
Farma Valle	22:45	503,7	3,47	0,371	7,8	1196	35,2	
Farma Valle	23:00	505,7	3,31	0,373	7,8	1140	35,1	
Farma Valle	23:15	496,1	1,14	0,371	7,8	1211	32,0	
Farma Valle	23:30	498,4	3,87	0,370	7,8	1164	32,8	
Farma Valle	23:45	490,0	3,31	0,372	7,8	1196	29,7	
Farma Valle		00:00	512,5	2,06	0,371	7,8	1128	29,6
Farma Valle		00:15	514,8	3,05	0,369	7,8	1207	29,5
Farma Valle		00:30	513,6	3,27	0,369	7,8	1176	33,4
Farma Valle		00:45	491,3	7,17	0,369	7,8	1201	29,2
Farma Valle		01:00	502,1	5,65	0,368	7,8	1123	34,1
Farma Valle		01:15	493,6	1,73	0,367	7,8	1121	33,0
Farma Valle		01:30	499,4	3,67	0,367	7,8	1190	29,9
Farma Valle		01:45	490,7	4,47	0,366	7,8	1200	32,8
Farma Valle		02:00	489,5	2,04	0,364	7,8	1206	29,6
Farma Valle		02:15	502,4	3,86	0,365	7,8	1154	28,5
Farma Valle		02:30	508,3	2,64	0,365	7,8	1185	29,4
Farma Valle		02:45	507,0	3,24	0,365	7,8	1146	29,2
Farma Valle		03:00	504,7	2,31	0,364	7,8	1166	29,1
Farma Valle		03:15	494,5	2,46	0,363	7,8	1221	29,0
Farma Valle		03:30	512,3	5,18	0,363	7,8	1180	29,9
Farma Valle		03:45	508,4	2,21	0,362	7,7	1196	29,8

Parametri Analizzati								
Centralina	Data	Ora	Potenziale Redox(ORP) mV	Ossigeno Disciolto ppm	Livello idrometrico m	pH	Conducibilità a 25°C µS/cm2	Temperatura Acqua °C
Farma Valle		04:00	496,2	3,29	0,362	7,7	1175	29,7
Farma Valle		04:15	509,4	2,32	0,362	7,8	1150	32,5
Farma Valle		04:30	485,0	2,80	0,361	7,8	1171	31,4
Farma Valle		04:45	484,4	6,92	0,363	7,8	1164	30,3
Farma Valle		05:00	514,7	3,13	0,365	7,8	1203	32,2
Farma Valle		05:15	492,3	3,79	0,363	7,8	1209	27,1
Farma Valle		05:30	499,1	9,09	0,362	7,8	1118	32,0
Farma Valle		05:45	507,9	2,62	0,363	7,8	1143	26,8
Farma Valle		06:00	493,8	1,09	0,365	7,8	1199	27,7
Farma Valle		06:15	494,3	2,77	0,366	7,8	1196	30,6
Farma Valle		06:30	513,1	2,42	0,363	7,8	1121	26,5
Farma Valle		06:45	512,6	5,30	0,362	7,8	1185	27,4
Farma Valle		07:00	511,4	8,72	0,361	7,8	1142	31,3
Farma Valle		07:15	513,7	3,60	0,361	7,8	1180	31,2
Farma Valle		07:30	509,5	7,08	0,361	7,8	1121	29,2
Farma Valle		07:45	507,4	2,73	0,362	7,8	1190	30,1
Farma Valle		08:00	483,3	9,57	0,363	7,8	1168	30,1
Farma Valle		08:15	490,0	6,38	0,363	7,8	1111	27,0
Farma Valle		08:30	498,3	6,82	0,365	7,8	1133	29,1
Farma Valle		08:45	494,1	3,35	0,365	7,8	1106	28,1
Farma Valle		09:00	512,6	6,42	0,367	7,8	1182	27,1
Farma Valle		09:15	499,4	5,11	0,367	7,8	1159	31,1
Farma Valle		09:30	499,7	7,84	0,368	7,8	1197	27,1
Farma Valle		09:45	488,5	2,16	0,368	7,8	1154	31,0
Farma Valle		10:00	495,4	5,50	0,368	7,8	1119	29,0
Farma Valle		10:15	491,3	2,54	0,369	7,8	1132	26,1
Farma Valle		10:30	494,0	5,13	0,367	7,8	1185	28,2
Farma Valle		10:45	500,7	1,50	0,366	7,8	1192	29,2
Farma Valle		11:00	485,5	4,89	0,365	7,8	1157	30,3
Farma Valle		11:15	504,3	4,05	0,363	7,8	1111	29,4
Farma Valle		11:30	475,6	2,46	0,360	7,8	1190	29,6
Farma Valle		11:45	496,9	9,72	0,357	7,8	1128	27,7
Farma Valle		12:00	498,7	11,45	0,354	7,8	1152	30,8
Farma Valle		12:15	474,3	5,81	0,352	7,8	1129	27,9
Farma Valle		12:30	492,7	5,75	0,351	7,8	1115	27,0
Farma Valle		12:45	499,0	1,16	0,349	7,8	1151	30,2
Farma Valle		13:00	494,6	7,03	0,348	7,8	1179	31,3
Farma Valle		13:15	488,5	9,64	0,346	7,8	1099	27,5
Farma Valle		13:30	492,8	7,70	0,344	7,8	1181	29,7
Farma Valle		13:45	488,6	3,87	0,340	7,8	1120	28,8
Farma Valle		14:00	494,8	8,11	0,340	7,8	1128	28,0
Farma Valle		14:15	490,8	3,01	0,338	7,8	1154	28,3
Farma Valle		14:30	486,4	6,18	0,338	7,8	1110	31,5
Farma Valle		14:45	490,0	11,19	0,337	7,8	1111	30,7
Farma Valle		15:00	493,7	8,64	0,336	7,9	1104	28,9
Farma Valle		15:15	475,4	6,48	0,335	7,9	1154	29,1
Farma Valle		15:30	488,9	2,56	0,334	7,9	1151	30,2
Farma Valle		15:45	469,9	6,95	0,335	7,9	1174	31,4
Farma Valle		16:00	470,1	2,36	0,337	7,9	1128	32,6
Farma Valle		16:15	477,4	4,27	0,337	7,9	1103	33,7
Farma Valle		16:30	502,3	7,77	0,337	7,9	1092	29,8
Farma Valle		16:45	483,2	6,40	0,336	7,8	1191	34,9
Farma Valle		17:00	478,4	7,05	0,335	7,8	1174	33,0
Farma Valle		17:15	492,3	3,93	0,337	7,8	1116	30,0
Farma Valle		17:30	484,0	9,85	0,338	7,8	1098	34,1
Farma Valle		17:45	497,1	6,77	0,337	7,8	1112	35,2
Farma Valle		18:00	501,6	5,31	0,337	7,8	1123	35,4
Farma Valle		18:15	511,7	5,59	0,335	7,8	1149	33,5
Farma Valle		18:30	501,4	2,24	0,336	7,8	1120	33,7
Farma Valle		18:45	494,6	5,89	0,334	7,8	1188	33,7
Farma Valle		19:00	487,3	2,29	0,335	7,8	1170	33,8
Farma Valle	09/06/2015	19:15	513,2	3,61	0,334	7,8	1170	31,8
Farma Valle		19:30	502,8	8,62	0,334	7,8	1126	31,8
Farma Valle		19:45	509,1	11,23	0,334	7,9	1194	32,5
Farma Valle		20:00	508,4	9,87	0,332	7,9	994	33,3
Farma Valle		20:15	498,4	-2,29	0,331	8,1	809	27,9
Farma Valle		20:30	515,5	-11,43	0,329	8,2	628	27,0
Farma Valle		20:45	502,5	4,02	0,329	7,8	883	31,5
Farma Valle		21:00	514,6	5,92	0,327	7,8	762	26,0
Farma Valle		21:15	492,2	-4,54	0,326	7,9	591	25,6
Farma Valle		21:30	495,6	0,79	0,325	7,9	548	25,3
Farma Valle		21:45	517,2	7,20	0,325	7,9	535	27,4
Farma Valle		22:00	515,6	9,74	0,323	7,8	565	23,6
Farma Valle		22:15	507,4	9,60	0,322	7,8	634	26,7
Farma Valle		22:30	497,4	-3,93	0,323	7,8	711	23,8
Farma Valle		22:45	513,9	12,42	0,322	7,8	704	23,9
Farma Valle		23:00	512,5	-2,80	0,323	7,8	687	29,0
Farma Valle		23:15	492,4	-3,37	0,323	7,7	759	25,0
Farma Valle		23:30	497,4	-2,32	0,321	7,7	742	28,1
Farma Valle		23:45	515,2	7,68	0,319	7,7	755	27,2
Farma Valle		00:00	492,7	8,69	0,318	7,7	723	25,2
Farma Valle		00:15	501,5	9,24	0,314	7,7	767	29,2
Farma Valle		00:30	509,8	7,23	0,312	7,7	829	26,3
Farma Valle		00:45	504,3	11,81	0,309	7,7	777	27,3
Farma Valle		01:00	491,0	3,73	0,306	7,7	800	26,3
Farma Valle		01:15	501,7	3,65	0,304	7,7	775	28,3

Parametri Analizzati								
Centralina	Data	Ora	Potenziale Redox(ORP) mV	Ossigeno Disciolto ppm	Livello idrometrico m	pH	Conducibilità a 25°C µS/cm2	Temperatura Acqua °C
Farma Valle		01:30	514,9	6,97	0,301	7,7	778	26,3
Farma Valle		01:45	485,8	0,31	0,297	7,7	809	26,4
Farma Valle		02:00	513,3	7,52	0,297	7,7	888	24,4
Farma Valle		02:15	504,0	1,10	0,293	7,7	820	25,4
Farma Valle		02:30	505,6	1,03	0,292	7,7	872	26,4
Farma Valle		02:45	510,1	8,54	0,290	7,7	870	27,4
Farma Valle		03:00	511,2	4,40	0,288	7,7	907	24,4
Farma Valle		03:15	505,1	1,83	0,286	7,7	887	29,4
Farma Valle		03:30	493,3	1,79	0,282	7,7	880	29,4
Farma Valle		03:45	487,4	2,33	0,280	7,7	844	25,4
Farma Valle		04:00	517,9	3,70	0,279	7,7	941	28,4
Farma Valle		04:15	516,1	4,40	0,277	7,7	871	27,4
Farma Valle		04:30	510,3	0,11	0,275	7,7	877	28,4
Farma Valle		04:45	502,7	7,84	0,275	7,7	858	26,3
Farma Valle		05:00	490,9	3,87	0,276	7,7	924	28,3
Farma Valle		05:15	493,0	3,33	0,276	7,7	877	28,3
Farma Valle		05:30	494,7	6,07	0,276	7,7	883	28,2
Farma Valle		05:45	509,0	2,31	0,275	7,6	897	28,2
Farma Valle		06:00	519,5	-0,72	0,275	7,6	869	26,2
Farma Valle		06:15	490,2	10,95	0,276	7,7	919	27,2
Farma Valle		06:30	513,5	8,85	0,277	7,7	947	24,1
Farma Valle		06:45	502,1	11,04	0,277	7,7	945	29,1
Farma Valle		07:00	496,0	10,64	0,278	7,7	943	26,0
Farma Valle		07:15	491,4	11,48	0,278	7,7	984	24,0
Farma Valle		07:30	495,1	10,77	0,280	7,7	948	24,0
Farma Valle		07:45	515,7	8,98	0,280	7,7	987	27,0
Farma Valle		08:00	495,4	6,41	0,280	7,7	959	27,9
Farma Valle		08:15	495,1	0,65	0,281	7,7	931	29,0
Farma Valle		08:30	510,4	1,32	0,281	7,7	996	24,0
Farma Valle		08:45	493,5	1,12	0,281	7,8	918	29,0
Farma Valle		09:00	505,5	1,83	0,283	7,8	987	24,1
Farma Valle		09:15	502,5	5,23	0,284	7,8	986	28,2
Farma Valle		09:30	507,5	1,45	0,287	7,8	984	24,2
Farma Valle		09:45	497,0	0,70	0,288	7,8	973	25,3
Farma Valle		10:00	491,4	9,73	0,288	7,8	998	24,4
Farma Valle		10:15	497,4	1,84	0,288	7,8	943	24,5
Farma Valle		10:30	499,1	2,36	0,289	7,8	972	25,7
Farma Valle		10:45	490,5	2,15	0,290	7,8	989	25,9
Farma Valle		11:00	505,0	0,83	0,289	7,8	1012	26,1
Farma Valle		11:15	497,0	10,79	0,290	7,8	930	26,2
Farma Valle		11:30	488,6	3,26	0,291	7,8	941	27,3
Farma Valle		11:45	504,3	0,42	0,293	7,8	965	28,4
Farma Valle		12:00	488,8	0,31	0,294	7,8	1004	27,6
Farma Valle		12:15	480,1	1,31	0,297	7,8	943	25,7
Farma Valle		12:30	500,8	1,26	0,298	7,8	1005	27,8
Farma Valle		12:45	489,9	9,76	0,298	7,8	983	28,9
Farma Valle		13:00	495,3	2,51	0,300	7,8	950	31,0
Farma Valle		13:15	504,6	5,47	0,300	7,8	944	31,1
Farma Valle		13:30	494,1	9,10	0,300	7,8	999	31,3
Farma Valle		13:45	499,7	3,25	0,303	7,8	1044	31,5
Farma Valle		14:00	475,3	8,19	0,305	7,9	1048	27,7
Farma Valle		14:15	501,5	13,16	0,306	7,9	1021	28,7
Farma Valle		14:30	487,2	9,87	0,307	7,9	989	28,8
Farma Valle		14:45	494,0	10,01	0,310	7,9	1025	30,9
Farma Valle		15:00	496,6	9,39	0,311	7,9	1068	31,0
Farma Valle		15:15	499,4	10,47	0,312	7,9	1065	29,2
Farma Valle		15:30	502,8	10,67	0,314	7,8	991	27,3
Farma Valle		15:45	489,2	9,55	0,315	7,8	1073	29,3
Farma Valle		16:00	497,6	9,65	0,315	7,8	1057	29,2
Farma Valle		16:15	472,6	11,13	0,315	7,8	1087	32,1
Farma Valle		16:30	498,7	8,50	0,319	7,8	1092	27,1
Farma Valle		16:45	489,0	5,75	0,319	7,8	1027	27,1
Farma Valle		17:00	477,1	8,72	0,321	7,8	1032	32,1
Farma Valle		17:15	489,7	6,94	0,323	7,8	1062	31,2
Farma Valle		17:30	503,1	1,29	0,325	7,8	1020	27,3
Farma Valle		17:45	475,2	5,11	0,326	7,8	1006	31,4
Farma Valle		18:00	480,0	2,45	0,327	7,8	1044	27,5
Farma Valle		18:15	492,6	4,52	0,328	7,8	1049	31,5
Farma Valle		18:30	480,0	3,45	0,329	7,8	1069	27,4
Farma Valle		18:45	484,3	7,27	0,332	7,8	1117	32,4
Farma Valle		19:00	507,8	2,84	0,333	7,8	1119	30,3
Farma Valle	10/06/2015	19:15	488,0	2,69	0,334	7,8	1121	30,3
Farma Valle		19:30	493,5	8,46	0,334	7,8	1115	30,2
Farma Valle		19:45	488,0	2,64	0,336	7,8	1026	28,2
Farma Valle		20:00	505,8	0,25	0,337	7,8	1112	27,2
Farma Valle		20:15	480,3	3,77	0,338	7,8	1042	30,2
Farma Valle		20:30	502,3	0,25	0,339	7,8	1085	32,2
Farma Valle		20:45	497,4	4,02	0,341	7,8	1052	30,1
Farma Valle		21:00	506,0	5,11	0,343	7,8	1031	28,1
Farma Valle		21:15	506,4	4,25	0,344	7,8	1096	29,0
Farma Valle		21:30	482,4	4,86	0,347	7,8	1062	28,0
Farma Valle		21:45	487,5	0,68	0,348	7,8	1063	28,9
Farma Valle		22:00	488,6	6,17	0,351	7,8	1067	26,8
Farma Valle		22:15	506,5	4,17	0,353	7,8	1044	29,7
Farma Valle		22:30	508,1	2,81	0,353	7,8	1012	29,6
Farma Valle		22:45	504,6	1,42	0,354	7,8	1049	31,6

Parametri Analizzati								
Centralina	Data	Ora	Potenziale Redox(ORP) mV	Ossigeno Disciolto ppm	Livello idrometrico m	pH	Conducibilità a 25°C µS/cm2	Temperatura Acqua °C
Farma Valle		23:00	494,9	0,29	0,354	7,8	1058	27,5
Farma Valle		23:15	507,3	3,35	0,354	7,8	1002	26,4
Farma Valle		23:30	491,3	2,81	0,354	7,8	1027	27,3
Farma Valle		23:45	489,7	-0,08	0,356	7,8	1062	29,1
Farma Valle		00:00	506,2	7,29	0,355	7,8	1042	31,0
Farma Valle		00:15	498,9	2,66	0,353	7,8	1014	28,9
Farma Valle		00:30	500,1	0,20	0,354	7,8	1068	25,8
Farma Valle		00:45	493,2	5,04	0,356	7,8	1048	28,7
Farma Valle		01:00	484,1	1,07	0,355	7,9	1026	30,6
Farma Valle		01:15	508,1	6,24	0,357	7,9	1067	29,5
Farma Valle		01:30	507,8	5,28	0,356	7,9	994	25,3
Farma Valle		01:45	489,6	5,04	0,353	7,9	1026	25,2
Farma Valle		02:00	489,8	1,25	0,349	7,9	1075	26,1
Farma Valle		02:15	485,9	1,31	0,351	7,9	996	30,1
Farma Valle		02:30	514,3	2,02	0,353	7,9	1011	29,0
Farma Valle		02:45	491,2	4,43	0,351	7,9	1035	26,0
Farma Valle		03:00	490,8	0,81	0,351	7,9	1070	28,9
Farma Valle		03:15	492,9	1,18	0,351	7,9	988	27,9
Farma Valle		03:30	489,0	2,34	0,350	7,9	1032	29,9
Farma Valle		03:45	492,1	0,16	0,349	7,9	1011	25,8
Farma Valle		04:00	486,6	10,42	0,351	7,9	1081	25,8
Farma Valle		04:15	500,3	0,71	0,351	7,9	1050	24,7
Farma Valle		04:30	481,6	6,40	0,349	7,9	994	29,7
Farma Valle		04:45	497,9	8,50	0,349	7,9	1036	28,7
Farma Valle		05:00	498,7	-0,16	0,350	7,9	1012	27,6
Farma Valle		05:15	497,3	1,61	0,350	7,9	1033	27,6
Farma Valle		05:30	489,5	7,92	0,350	7,9	1049	27,6
Farma Valle		05:45	491,3	6,03	0,350	7,9	1025	25,5
Farma Valle		06:00	469,0	3,90	0,349	7,9	1068	26,5
Farma Valle		06:15	478,5	-0,52	0,352	7,9	1081	25,4
Farma Valle		06:30	471,3	1,40	0,355	7,9	1089	29,4
Farma Valle		06:45	476,1	7,59	0,356	7,9	1089	24,3
Farma Valle		07:00	473,6	2,43	0,357	7,9	1087	29,3
Farma Valle		07:15	470,6	6,74	0,356	7,9	1035	29,3
Farma Valle		07:30	482,2	5,88	0,357	7,9	1082	24,2
Farma Valle		07:45	488,2	1,17	0,357	7,9	1055	24,2
Farma Valle		08:00	492,0	1,99	0,358	7,9	1036	26,2
Farma Valle		08:15	476,0	8,23	0,356	7,9	1051	26,2
Farma Valle		08:30	484,1	1,84	0,359	7,8	1088	29,3
Farma Valle		08:45	477,2	7,41	0,361	7,8	1080	25,3
Farma Valle		09:00	492,4	1,87	0,361	7,8	1084	27,3
Farma Valle		09:15	469,2	9,45	0,360	7,8	1023	24,3
Farma Valle		09:30	490,3	1,31	0,362	7,8	1079	27,3
Farma Valle		09:45	477,3	2,20	0,360	7,8	1034	27,3
Farma Valle		10:00	484,5	7,27	0,362	7,8	1056	29,4
Farma Valle		10:15	484,0	5,58	0,360	7,8	1038	26,5
Farma Valle		10:30	468,1	1,13	0,359	7,8	1038	26,6
Farma Valle		10:45	466,9	10,50	0,358	7,8	1025	27,7
Farma Valle		11:00	473,5	2,33	0,357	7,8	1007	28,8
Farma Valle		11:15	490,5	0,85	0,354	7,8	964	27,9
Farma Valle		11:30	471,5	0,55	0,352	7,8	1005	26,1
Farma Valle		11:45	485,3	3,04	0,350	7,8	974	27,2
Farma Valle		12:00	491,6	3,02	0,348	7,8	1037	26,4
Farma Valle		12:15	490,0	8,24	0,346	7,8	1036	30,6
Farma Valle		12:30	477,3	5,21	0,344	7,8	1011	26,9
Farma Valle		12:45	485,3	6,75	0,342	7,8	985	31,1
Farma Valle		13:00	464,5	3,78	0,340	7,8	984	26,3
Farma Valle		13:15	477,4	8,65	0,339	7,8	988	31,5
Farma Valle		13:30	483,9	5,18	0,335	7,8	999	31,8
Farma Valle		13:45	470,3	4,07	0,334	7,8	985	32,0
Farma Valle		14:00	476,2	3,61	0,332	7,8	996	31,2
Farma Valle		14:15	494,6	5,30	0,330	7,8	916	28,4
Farma Valle		14:30	466,8	3,91	0,331	7,8	975	27,7
Farma Valle		14:45	477,5	1,71	0,333	7,8	940	29,8
Farma Valle		15:00	472,0	9,35	0,334	7,9	925	28,1
Farma Valle		15:15	470,6	11,35	0,334	7,9	911	30,2
Farma Valle		15:30	486,3	12,82	0,331	7,9	952	32,4
Farma Valle		15:45	467,1	9,46	0,332	7,9	908	32,5
Farma Valle		16:00	479,6	9,76	0,334	7,8	973	31,7
Farma Valle		16:15	491,5	11,57	0,334	7,8	1005	29,7
Farma Valle		16:30	473,9	7,07	0,335	7,8	970	31,8
Farma Valle		16:45	493,4	4,46	0,333	7,8	910	33,8
Farma Valle		17:00	484,5	7,68	0,334	7,8	971	33,9
Farma Valle		17:15	486,4	5,68	0,336	7,7	942	33,0
Farma Valle		17:30	471,3	5,39	0,337	7,7	973	34,2
Farma Valle		17:45	465,6	2,98	0,336	7,7	992	29,3
Farma Valle		18:00	486,1	0,78	0,336	7,7	907	30,4
Farma Valle		18:15	489,8	6,74	0,338	7,7	946	29,4
Farma Valle		18:30	468,2	5,77	0,341	7,7	984	32,5
Farma Valle		18:45	491,3	2,95	0,340	7,7	976	33,4
Farma Valle		19:00	486,4	3,38	0,341	7,7	1010	34,4
Farma Valle	11/06/2015	19:15	494,2	4,42	0,342	7,7	991	32,4
Farma Valle		19:30	471,7	3,38	0,344	7,8	999	33,3
Farma Valle		19:45	478,9	2,24	0,343	7,8	1007	34,3
Farma Valle		20:00	491,2	3,53	0,343	7,7	973	32,3
Farma Valle		20:15	494,2	7,42	0,342	7,7	973	30,2

Parametri Analizzati								
Centralina	Data	Ora	Potenziale Redox(ORP) mV	Ossigeno Disciolto ppm	Livello idrometrico m	pH	Conducibilità a 25°C µS/cm2	Temperatura Acqua °C
Farma Valle		20:30	490,1	7,34	0,342	7,7	1023	34,2
Farma Valle		20:45	477,3	0,90	0,341	7,7	937	34,1
Farma Valle		21:00	495,7	4,19	0,340	7,7	927	29,0
Farma Valle		21:15	472,7	3,56	0,338	7,7	944	31,0
Farma Valle		21:30	486,6	7,58	0,337	7,7	991	29,9
Farma Valle		21:45	477,7	3,70	0,336	7,7	986	31,8
Farma Valle		22:00	472,2	1,40	0,335	7,7	957	30,7
Farma Valle		22:15	474,2	2,28	0,336	7,7	986	29,6
Farma Valle		22:30	484,9	3,17	0,337	7,7	978	32,5
Farma Valle		22:45	475,9	3,86	0,335	7,7	1041	30,4
Farma Valle		23:00	494,1	0,02	0,335	7,7	957	29,3
Farma Valle		23:15	476,7	2,25	0,335	7,7	968	29,2
Farma Valle		23:30	479,3	5,12	0,335	7,7	965	28,0
Farma Valle		23:45	475,8	-0,40	0,332	7,7	1042	28,9
Farma Valle		00:00	499,9	6,50	0,330	7,7	1020	28,8
Farma Valle		00:15	474,9	6,71	0,328	7,7	1030	27,7
Farma Valle		00:30	487,9	7,99	0,329	7,7	1044	28,6
Farma Valle		00:45	490,9	2,33	0,329	7,7	1019	30,4
Farma Valle		01:00	488,3	2,36	0,329	7,7	1041	32,3
Farma Valle		01:15	480,0	2,98	0,331	7,7	1022	28,2
Farma Valle		01:30	489,2	3,88	0,328	7,7	1019	31,0
Farma Valle		01:45	485,4	5,22	0,328	7,8	963	27,9
Farma Valle		02:00	473,3	8,02	0,329	7,7	998	27,8
Farma Valle		02:15	492,6	8,48	0,329	7,8	977	29,7
Farma Valle		02:30	498,7	1,96	0,330	7,8	999	27,6
Farma Valle		02:45	484,1	0,67	0,329	7,8	977	26,4
Farma Valle		03:00	501,8	6,58	0,328	7,8	993	26,3
Farma Valle		03:15	484,1	0,85	0,327	7,8	1056	27,2
Farma Valle		03:30	487,9	1,42	0,326	7,8	975	27,1
Farma Valle		03:45	488,2	4,89	0,326	7,8	1054	30,0
Farma Valle		04:00	474,9	5,69	0,325	7,8	1009	28,9
Farma Valle		04:15	498,0	2,44	0,323	7,8	1065	29,9
Farma Valle		04:30	489,0	4,23	0,321	7,8	1038	28,8
Farma Valle		04:45	484,6	6,88	0,318	7,8	1050	29,7
Farma Valle		05:00	490,2	0,49	0,316	7,8	1045	29,6
Farma Valle		05:15	492,8	0,85	0,315	7,8	1045	30,5
Farma Valle		05:30	491,8	4,25	0,316	7,8	1048	27,5
Farma Valle		05:45	490,2	0,34	0,313	7,8	1028	30,4
Farma Valle		06:00	485,3	3,73	0,314	7,8	1071	25,3
Farma Valle		06:15	495,6	-0,31	0,314	7,8	991	25,3
Farma Valle		06:30	502,8	2,49	0,315	7,8	1046	29,2
Farma Valle		06:45	496,7	1,21	0,315	7,8	1014	27,2
Farma Valle		07:00	492,5	1,21	0,316	7,8	1049	27,2
Farma Valle		07:15	503,5	1,41	0,318	7,8	1056	27,2
Farma Valle		07:30	479,8	0,74	0,317	7,8	1091	29,1
Farma Valle		07:45	487,3	1,23	0,317	7,8	1027	25,1
Farma Valle		08:00	485,3	-0,03	0,317	7,8	1033	27,0
Farma Valle		08:15	496,3	10,48	0,316	7,8	1055	24,9
Farma Valle		08:30	485,6	11,59	0,314	7,8	1084	28,9
Farma Valle		08:45	493,3	3,15	0,315	7,8	1080	26,9
Farma Valle		09:00	491,8	0,37	0,312	7,8	1097	24,8
Farma Valle		09:15	481,1	1,35	0,310	7,8	1048	28,8
Farma Valle		09:30	485,8	0,02	0,311	7,8	1039	27,7
Farma Valle		09:45	505,9	7,93	0,312	7,8	1035	25,7
Farma Valle		10:00	506,3	4,32	0,313	7,9	1100	25,7
Farma Valle		10:15	490,6	10,07	0,317	7,9	1051	29,8
Farma Valle		10:30	480,1	5,73	0,316	7,9	1012	27,9
Farma Valle		10:45	501,7	0,28	0,314	7,9	1074	29,0
Farma Valle		11:00	505,3	-0,34	0,313	7,9	1048	27,0
Farma Valle		11:15	490,5	0,54	0,311	8,0	1039	27,1
Farma Valle		11:30	482,2	9,65	0,309	8,0	1011	29,1
Farma Valle		11:45	501,0	6,17	0,306	8,0	1076	28,2
Farma Valle		12:00	479,6	12,14	0,303	8,0	1069	30,3
Farma Valle		12:15	503,4	9,31	0,300	8,0	972	30,5
Farma Valle		12:30	476,8	0,07	0,295	8,0	1062	25,7
Farma Valle		12:45	504,2	8,23	0,294	8,0	1007	27,9
Farma Valle		13:00	483,6	-0,09	0,292	8,0	1009	29,0
Farma Valle		13:15	472,6	4,39	0,291	8,0	1043	30,1
Farma Valle		13:30	493,7	6,49	0,291	8,0	1004	27,2
Farma Valle		13:45	478,0	2,84	0,292	8,0	998	28,3
Farma Valle		14:00	477,1	-0,64	0,292	8,0	976	31,4
Farma Valle		14:15	498,7	0,31	0,291	8,0	993	26,5
Farma Valle		14:30	494,1	1,64	0,290	8,0	1007	30,6
Farma Valle		14:45	483,2	9,21	0,290	8,0	1018	31,6
Farma Valle		15:00	495,0	1,86	0,291	8,0	1057	31,6
Farma Valle		15:15	493,6	1,17	0,291	8,0	988	27,7
Farma Valle		15:30	486,0	4,37	0,291	8,0	1018	30,7
Farma Valle		15:45	495,3	2,10	0,290	7,9	1045	28,7
Farma Valle		16:00	493,8	1,00	0,292	7,9	991	26,8
Farma Valle		16:15	495,0	1,70	0,290	7,9	1061	26,8
Farma Valle		16:30	493,5	2,76	0,290	7,9	1080	26,8
Farma Valle		16:45	488,0	4,77	0,290	7,9	1024	30,8
Farma Valle		17:00	482,8	7,50	0,291	7,9	1050	30,8
Farma Valle		17:15	503,3	-0,60	0,296	7,9	1075	26,8
Farma Valle		17:30	482,3	6,52	0,296	7,9	1082	30,8
Farma Valle		17:45	505,4	2,24	0,297	7,9	1035	30,8

Parametri Analizzati								
Centralina	Data	Ora	Potenziale Redox(ORP) mV	Ossigeno Disciolto ppm	Livello idrometrico m	pH	Conducibilità a 25°C µS/cm2	Temperatura Acqua °C
Farma Valle	12/06/2015	18:00	497,0	8,23	0,299	8,0	1076	31,8
Farma Valle		18:15	495,4	3,27	0,300	7,9	1081	31,7
Farma Valle		18:30	501,4	3,36	0,300	7,9	1077	27,7
Farma Valle		18:45	511,5	1,49	0,301	7,9	1024	28,7
Farma Valle		19:00	493,6	1,83	0,304	7,9	1098	30,7
Farma Valle		19:15	482,5	3,62	0,304	7,9	1088	27,6
Farma Valle		19:30	508,1	0,77	0,305	7,9	1027	30,6
Farma Valle		19:45	483,6	2,33	0,305	7,9	1066	31,5
Farma Valle		20:00	488,9	1,34	0,307	7,9	1074	27,5
Farma Valle		20:15	491,3	6,10	0,306	7,9	1071	30,4
Farma Valle		20:30	511,3	-0,07	0,306	7,9	1019	30,3
Farma Valle		20:45	485,7	6,34	0,309	7,9	1111	26,3
Farma Valle		21:00	499,2	4,16	0,309	7,9	1011	27,2
Farma Valle		21:15	485,9	1,82	0,309	7,9	1109	31,2
Farma Valle		21:30	500,1	4,20	0,311	7,9	1009	26,1
Farma Valle		21:45	485,2	3,38	0,312	7,9	1050	27,1
Farma Valle		22:00	498,1	1,03	0,313	7,9	1088	29,0
Farma Valle		22:15	511,1	2,39	0,316	7,9	1011	26,0
Farma Valle		22:30	510,8	0,38	0,315	7,9	1095	29,9
Farma Valle		22:45	504,6	2,15	0,316	7,9	1077	26,9
Farma Valle		23:00	491,8	0,24	0,319	7,9	1088	30,8
Farma Valle		23:15	510,9	1,22	0,318	7,9	1036	25,8
Farma Valle		23:30	512,3	5,01	0,317	7,9	1015	26,7
Farma Valle		23:45	486,2	1,31	0,316	7,9	1038	25,7
Farma Valle		00:00	505,8	-0,63	0,316	7,9	1016	26,6
Farma Valle		00:15	510,9	-0,21	0,315	7,9	1013	25,6
Farma Valle		00:30	515,0	4,68	0,315	7,9	1040	30,5
Farma Valle		00:45	496,1	7,20	0,316	7,9	1048	27,4
Farma Valle		01:00	490,6	-0,14	0,318	7,9	1014	25,4
Farma Valle		01:15	484,3	1,71	0,316	7,9	1043	25,3
Farma Valle		01:30	482,6	-0,50	0,319	7,9	1092	25,2
Farma Valle		01:45	489,9	6,53	0,321	7,9	1087	29,2
Farma Valle	02:00	484,7	3,89	0,324	7,9	1037	27,1	
Farma Valle	02:15	484,3	2,00	0,326	7,9	992	25,1	
Farma Valle	02:30	500,5	2,03	0,323	7,9	1025	26,0	
Farma Valle	02:45	472,3	2,19	0,323	7,9	1027	27,9	
Farma Valle	03:00	483,0	7,19	0,324	7,9	1006	25,9	
Farma Valle	03:15	476,5	8,72	0,322	7,9	1058	25,8	
Farma Valle	03:30	477,3	5,67	0,320	7,9	1077	28,7	
Farma Valle	03:45	475,1	1,24	0,320	7,9	1023	27,7	
Farma Valle	04:00	493,6	1,18	0,320	7,9	1029	28,6	
Farma Valle	04:15	474,6	1,18	0,318	7,9	1087	28,5	
Farma Valle	04:30	479,2	8,70	0,319	7,9	1017	29,5	
Farma Valle	04:45	478,2	1,54	0,321	7,9	1024	29,4	
Farma Valle	05:00	497,0	1,62	0,320	7,9	997	25,4	
Farma Valle	05:15	473,0	2,14	0,320	7,9	1005	29,3	
Farma Valle	05:30	488,1	0,88	0,320	7,9	1063	28,2	
Farma Valle	05:45	481,2	3,26	0,320	7,9	1012	29,2	
Farma Valle	06:00	478,4	9,10	0,318	7,9	1010	28,1	
Farma Valle	06:15	482,2	2,05	0,320	7,9	1047	29,1	
Farma Valle	06:30	479,3	9,06	0,321	7,9	1044	29,0	
Farma Valle	06:45	491,3	2,06	0,324	7,9	1025	29,0	
Farma Valle	07:00	482,5	3,03	0,323	7,9	1081	29,0	
Farma Valle		07:15	475,0	1,41	0,325	7,9	1057	25,0
Farma Valle		07:30	485,1	0,32	0,325	7,9	1022	27,9
Farma Valle		07:45	464,9	1,09	0,326	7,9	1055	28,9
Farma Valle		08:00	472,5	9,69	0,327	7,9	1073	28,9
Farma Valle		08:15	488,5	3,44	0,330	7,9	1023	24,9
Farma Valle		08:30	471,5	7,91	0,331	7,9	1077	25,9
Farma Valle		08:45	472,3	5,19	0,331	7,9	1006	26,9
Farma Valle		09:00	470,6	7,32	0,335	7,9	1016	27,0
Farma Valle		09:15	481,0	0,47	0,335	7,9	1025	28,0
Farma Valle		09:30	489,3	1,72	0,334	7,9	1077	26,0
Farma Valle		09:45	479,3	7,11	0,336	8,0	1088	24,0
Farma Valle		10:00	483,5	11,01	0,336	8,0	1038	25,0
Farma Valle		10:15	471,4	2,57	0,339	7,9	1019	26,1
Farma Valle		10:30	483,9	8,22	0,337	7,9	1003	27,3
Farma Valle		10:45	471,3	8,60	0,336	7,9	1025	24,3
Farma Valle		11:00	470,2	-0,49	0,336	7,9	1054	27,4
Farma Valle		11:15	482,6	10,52	0,336	7,9	1014	29,5
Farma Valle		11:30	483,8	0,95	0,335	7,9	1090	29,6
Farma Valle		11:45	481,5	9,54	0,334	7,9	1007	27,8
Farma Valle		12:00	481,0	3,44	0,330	7,9	1094	25,9
Farma Valle		12:15	473,6	2,37	0,330	7,9	1077	25,0
Farma Valle		12:30	476,3	1,48	0,327	7,9	1051	28,2
Farma Valle		12:45	487,1	5,19	0,324	7,9	1058	25,4
Farma Valle		13:00	491,6	8,56	0,321	7,9	1012	25,5
Farma Valle		13:15	482,5	0,44	0,319	7,9	1026	27,7
Farma Valle		13:30	483,9	4,64	0,319	7,9	1036	30,9
Farma Valle		13:45	471,4	0,29	0,313	7,9	1044	26,1
Farma Valle		14:00	466,5	5,24	0,314	7,9	1059	30,3
Farma Valle		14:15	495,4	10,98	0,314	7,9	1016	31,5
Farma Valle		14:30	481,3	1,18	0,314	7,9	1105	29,7
Farma Valle		14:45	471,6	7,98	0,314	7,9	1044	27,9
Farma Valle		15:00	472,1	1,31	0,315	7,9	1103	31,0
Farma Valle		15:15	474,8	1,57	0,314	7,9	1019	28,2

Parametri Analizzati								
Centralina	Data	Ora	Potenziale Redox(ORP) mV	Ossigeno Disciolto ppm	Livello idrometrico m	pH	Conducibilità a 25°C µS/cm2	Temperatura Acqua °C
Farma Valle	13/06/2015	15:30	496,2	3,55	0,314	7,9	1026	27,3
Farma Valle		15:45	468,3	2,47	0,316	7,9	1039	29,4
Farma Valle		16:00	498,4	3,08	0,316	7,9	1110	30,5
Farma Valle		16:15	480,2	5,17	0,316	7,9	1100	32,6
Farma Valle		16:30	469,7	12,96	0,317	7,9	1090	30,7
Farma Valle		16:45	498,9	-0,10	0,318	7,9	1021	30,8
Farma Valle		17:00	481,2	2,35	0,320	7,9	1075	32,8
Farma Valle		17:15	498,2	1,37	0,320	7,9	1044	28,9
Farma Valle		17:30	498,1	7,43	0,321	7,9	1048	28,0
Farma Valle		17:45	491,3	5,53	0,322	7,9	1053	29,0
Farma Valle		18:00	477,7	9,92	0,321	7,9	1045	28,0
Farma Valle		18:15	479,7	0,45	0,322	7,9	1057	30,1
Farma Valle		18:30	497,6	7,35	0,325	7,9	1054	33,1
Farma Valle		18:45	486,7	1,33	0,326	7,9	1110	29,1
Farma Valle		19:00	495,2	5,62	0,327	7,9	1066	30,1
Farma Valle		19:15	495,2	0,49	0,326	7,9	1038	33,1
Farma Valle		19:30	470,9	1,67	0,327	7,9	1083	33,1
Farma Valle		19:45	478,9	3,79	0,327	7,9	1061	32,1
Farma Valle		20:00	497,1	0,75	0,327	7,9	1065	28,1
Farma Valle		20:15	477,7	1,48	0,327	7,8	1051	29,0
Farma Valle		20:30	475,3	0,89	0,326	7,9	1051	32,9
Farma Valle		20:45	489,8	-0,31	0,328	7,8	1106	32,9
Farma Valle		21:00	498,9	1,51	0,326	7,8	1052	28,8
Farma Valle		21:15	474,9	4,43	0,326	7,8	1071	28,7
Farma Valle		21:30	499,9	0,35	0,327	7,8	1097	31,6
Farma Valle		21:45	476,9	5,79	0,328	7,8	1075	27,5
Farma Valle		22:00	476,3	5,16	0,326	7,8	1060	31,4
Farma Valle		22:15	480,0	6,97	0,327	7,8	1104	29,3
Farma Valle		22:30	492,2	0,46	0,326	7,8	1094	28,2
Farma Valle		22:45	494,4	0,87	0,327	7,8	1133	30,1
Farma Valle		23:00	478,3	2,20	0,327	7,8	1105	29,0
Farma Valle		23:15	501,6	1,42	0,329	7,8	1091	31,9
Farma Valle		23:30	500,7	2,03	0,327	7,8	1056	28,8
Farma Valle		23:45	487,1	0,31	0,326	7,8	1088	31,7
Farma Valle		00:00	483,8	1,43	0,326	7,8	1085	29,6
Farma Valle		00:15	485,1	0,81	0,324	7,8	1140	27,5
Farma Valle		00:30	477,9	-0,30	0,324	7,8	1092	28,4
Farma Valle		00:45	478,2	2,65	0,325	7,8	1117	31,3
Farma Valle		01:00	498,9	4,73	0,324	7,8	1051	26,2
Farma Valle		01:15	488,0	1,40	0,324	7,8	1104	31,1
Farma Valle		01:30	482,0	-0,45	0,324	7,8	1070	30,0
Farma Valle		01:45	482,6	2,44	0,325	7,8	1086	30,9
Farma Valle	02:00	498,2	3,93	0,323	7,8	1057	25,8	
Farma Valle	02:15	487,8	2,15	0,324	7,8	1095	27,7	
Farma Valle	02:30	492,8	0,36	0,324	7,8	1101	25,6	
Farma Valle	02:45	476,2	10,45	0,323	7,8	1108	27,5	
Farma Valle	03:00	478,3	2,41	0,323	7,8	1136	28,4	
Farma Valle	03:15	500,6	2,72	0,320	7,8	1081	25,3	
Farma Valle	03:30	484,3	-0,56	0,320	7,8	1121	27,2	
Farma Valle	03:45	475,4	8,14	0,320	7,8	1132	26,2	
Farma Valle	04:00	490,6	1,36	0,321	7,8	1083	29,1	
Farma Valle	04:15	472,9	1,16	0,321	7,8	1139	27,0	
Farma Valle	04:30	487,4	5,99	0,321	7,8	1134	26,9	
Farma Valle	04:45	493,8	-0,58	0,321	7,8	1058	25,9	
Farma Valle	05:00	488,2	3,17	0,322	7,8	1135	28,8	
Farma Valle	05:15	495,3	4,64	0,325	7,8	1092	28,8	
Farma Valle	05:30	499,2	1,36	0,326	7,8	1096	25,7	
Farma Valle	05:45	487,8	7,80	0,327	7,8	1060	26,6	
Farma Valle	06:00	493,3	1,47	0,329	7,8	1079	24,6	
Farma Valle	06:15	479,2	2,13	0,328	7,8	1074	29,5	
Farma Valle	06:30	495,6	3,61	0,326	7,8	1106	25,5	
Farma Valle	06:45	479,4	1,11	0,326	7,8	1140	26,4	
Farma Valle	07:00	503,9	2,51	0,325	7,8	1127	27,4	
Farma Valle	07:15	480,6	-0,42	0,324	7,8	1104	25,4	
Farma Valle	07:30	474,3	-0,22	0,325	7,8	1123	29,4	
Farma Valle	07:45	501,0	-0,31	0,326	7,8	1110	26,3	
Farma Valle	08:00	478,9	3,30	0,326	7,8	1099	27,3	
Farma Valle	08:15	500,7	8,80	0,328	7,8	1127	25,2	
Farma Valle	08:30	473,8	2,97	0,329	7,8	1059	29,2	
Farma Valle	08:45	486,3	1,37	0,330	7,8	1134	27,2	
Farma Valle	09:00	485,3	7,76	0,331	7,8	1059	27,2	
Farma Valle	09:15	490,8	1,86	0,330	7,8	1107	24,3	
Farma Valle	09:30	479,5	2,70	0,332	7,8	1077	24,2	
Farma Valle	09:45	469,4	2,32	0,332	7,8	1095	25,2	
Farma Valle	10:00	474,4	9,87	0,332	7,8	1115	28,3	
Farma Valle	10:15	484,5	10,65	0,332	7,8	1110	29,3	
Farma Valle	10:30	480,5	11,47	0,330	7,8	1136	26,3	
Farma Valle	10:45	490,3	0,85	0,328	7,8	1061	26,3	
Farma Valle	11:00	476,8	2,06	0,327	7,8	1061	29,3	
Farma Valle	11:15	478,8	-0,23	0,325	7,8	1099	29,2	
Farma Valle	11:30	474,8	0,23	0,325	7,8	1129	26,2	
Farma Valle	11:45	478,7	0,72	0,325	7,8	1112	24,2	
Farma Valle	12:00	494,5	0,29	0,324	7,8	1070	27,2	
Farma Valle	12:15	485,7	-0,28	0,322	7,8	1135	26,2	
Farma Valle	12:30	489,9	3,75	0,320	7,8	1086	28,2	
Farma Valle	12:45	487,5	-0,21	0,318	7,8	1048	25,2	

Parametri Analizzati								
Centralina	Data	Ora	Potenziale Redox(ORP) mV	Ossigeno Disciolto ppm	Livello idrometrico m	pH	Conducibilità a 25°C µS/cm2	Temperatura Acqua °C
Farma Valle		13:00	477,9	0,33	0,320	7,8	1081	29,2
Farma Valle		13:15	491,8	5,04	0,319	7,8	1043	24,3
Farma Valle		13:30	476,0	2,49	0,319	7,8	1122	26,4
Farma Valle		13:45	479,4	0,92	0,317	7,8	1071	25,5
Farma Valle		14:00	469,1	2,45	0,318	7,8	1044	29,6
Farma Valle		14:15	483,4	-0,63	0,318	7,8	1079	26,7
Farma Valle		14:30	487,2	1,50	0,318	7,8	1100	29,8
Farma Valle		14:45	491,5	3,88	0,318	7,8	1074	29,9
Farma Valle		15:00	482,8	0,74	0,316	7,8	1141	28,0
Farma Valle		15:15	483,9	0,49	0,316	7,8	1077	26,0
Farma Valle		15:30	483,2	1,03	0,316	7,8	1045	29,0
Farma Valle		15:45	475,1	0,74	0,315	7,8	1144	28,1
Farma Valle		16:00	487,5	6,55	0,312	7,8	1117	28,1
Farma Valle		16:15	487,2	2,41	0,312	7,8	1130	27,1
Farma Valle		16:30	475,7	-0,20	0,313	7,8	1145	29,1
Farma Valle		16:45	479,8	-0,08	0,314	7,8	1048	30,1
Farma Valle		17:00	486,5	1,89	0,315	7,8	1128	28,2
Farma Valle		17:15	491,3	0,32	0,315	7,8	1065	26,2
Farma Valle		17:30	484,0	0,25	0,315	7,8	1045	30,3
Farma Valle		17:45	486,1	2,10	0,317	7,8	1053	27,4
Farma Valle		18:00	491,7	1,41	0,319	7,8	1077	27,5
Farma Valle		18:15	476,5	1,48	0,320	7,8	1071	26,6
Farma Valle		18:30	497,3	0,47	0,321	7,8	1131	30,6
Farma Valle		18:45	489,2	1,16	0,321	7,8	1047	25,7
Farma Valle	14/06/2015	19:00	502,4	0,74	0,321	7,8	1115	29,6
Farma Valle		19:15	485,2	4,26	0,321	7,8	1041	25,6
Farma Valle		19:30	483,9	5,19	0,322	7,8	1110	30,6
Farma Valle		19:45	476,5	0,84	0,321	7,8	1105	30,5
Farma Valle		20:00	479,8	1,99	0,321	7,8	1092	26,6
Farma Valle		20:15	504,6	2,45	0,321	7,8	1062	28,6
Farma Valle		20:30	483,3	0,42	0,323	7,8	1089	26,6
Farma Valle		20:45	478,5	2,38	0,322	7,8	1115	27,6
Farma Valle		21:00	494,2	2,09	0,323	7,8	1110	25,6
Farma Valle		21:15	491,4	9,66	0,323	7,8	1058	29,5
Farma Valle		21:30	490,9	1,85	0,323	7,8	1021	30,5
Farma Valle		21:45	492,0	0,22	0,324	7,8	1018	26,5
Farma Valle		22:00	494,8	1,22	0,323	7,8	1011	29,4
Farma Valle		22:15	481,9	-0,75	0,322	7,9	1080	28,3
Farma Valle		22:30	498,7	0,29	0,323	7,9	1036	29,3
Farma Valle		22:45	479,6	1,71	0,323	7,9	1089	25,2
Farma Valle		23:00	504,7	0,93	0,323	7,9	1064	27,1
Farma Valle		23:15	492,1	0,90	0,322	7,9	1000	26,1
Farma Valle		23:30	486,6	1,43	0,323	7,9	1072	29,0
Farma Valle		23:45	500,4	-0,61	0,323	7,9	988	30,0
Farma Valle		00:00	499,2	4,25	0,323	7,9	1050	27,9
Farma Valle		00:15	480,8	0,42	0,322	7,9	1019	24,8
Farma Valle		00:30	501,5	0,18	0,321	7,9	992	29,8
Farma Valle		00:45	496,8	6,04	0,322	7,9	1021	27,7
Farma Valle		01:00	499,2	2,36	0,321	7,9	994	29,6
Farma Valle		01:15	501,0	-0,22	0,319	7,9	998	29,6
Farma Valle		01:30	505,8	1,31	0,321	7,9	1006	27,5
Farma Valle		01:45	499,5	0,94	0,321	7,9	1060	28,5
Farma Valle		02:00	505,9	0,48	0,323	7,9	1052	27,4
Farma Valle		02:15	478,6	6,92	0,325	7,9	1068	29,3
Farma Valle		02:30	486,9	1,15	0,324	7,9	1037	27,2
Farma Valle		02:45	505,0	-0,12	0,324	7,9	1065	26,1
Farma Valle		03:00	481,3	0,91	0,324	8,0	976	28,0
Farma Valle		03:15	503,6	0,93	0,323	8,0	964	23,9
Farma Valle		03:30	505,6	-0,80	0,323	8,1	936	24,8
Farma Valle		03:45	496,4	6,50	0,322	8,1	973	23,8
Farma Valle		04:00	485,4	5,16	0,322	8,2	897	24,7
Farma Valle		04:15	486,9	0,85	0,320	8,2	893	24,7
Farma Valle		04:30	500,5	12,72	0,319	8,2	884	24,6
Farma Valle		04:45	479,9	10,55	0,318	8,2	929	27,6
Farma Valle		05:00	477,6	3,21	0,319	8,2	947	26,5
Farma Valle		05:15	501,1	11,72	0,320	8,2	891	26,5
Farma Valle		05:30	488,2	5,88	0,319	8,2	863	26,4
Farma Valle		05:45	479,5	9,26	0,318	8,2	864	28,4
Farma Valle		06:00	500,7	10,77	0,318	8,2	932	24,3
Farma Valle		06:15	481,4	13,00	0,318	8,2	856	28,3
Farma Valle		06:30	493,7	7,60	0,319	8,2	910	26,2
Farma Valle		06:45	481,7	4,55	0,320	8,2	879	28,2
Farma Valle		07:00	486,4	10,39	0,320	8,2	940	27,2
Farma Valle		07:15	490,8	8,57	0,321	8,2	937	27,2
Farma Valle		07:30	501,0	12,21	0,321	8,2	923	26,2
Farma Valle		07:45	495,2	10,11	0,321	8,2	849	26,1
Farma Valle		08:00	479,1	8,42	0,321	8,2	863	25,1
Farma Valle		08:15	495,5	7,74	0,321	8,2	859	25,1
Farma Valle		08:30	492,4	12,14	0,324	8,2	904	24,1
Farma Valle		08:45	493,9	8,07	0,324	8,2	860	25,1
Farma Valle		09:00	497,2	4,90	0,324	8,2	864	28,2
Farma Valle		09:15	500,1	1,30	0,324	8,1	833	26,2
Farma Valle		09:30	480,0	3,19	0,324	8,2	858	23,2
Farma Valle		09:45	498,9	4,06	0,325	8,1	918	28,2
Farma Valle		10:00	498,6	4,81	0,324	8,1	867	25,2
Farma Valle		10:15	480,2	3,80	0,324	8,1	864	23,2

Parametri Analizzati								
Centralina	Data	Ora	Potenziale Redox(ORP) mV	Ossigeno Disciolto ppm	Livello idrometrico m	pH	Conducibilità a 25°C µS/cm2	Temperatura Acqua °C
Farma Valle		10:30	482,2	8,91	0,326	8,1	875	23,3
Farma Valle		10:45	496,4	3,73	0,325	8,1	898	25,3
Farma Valle		11:00	495,4	5,88	0,324	8,1	835	28,4
Farma Valle		11:15	497,3	6,65	0,323	8,1	906	28,4
Farma Valle		11:30	500,5	11,10	0,322	8,1	899	28,5
Farma Valle		11:45	493,8	10,34	0,317	8,1	859	26,7
Farma Valle		12:00	482,2	5,48	0,317	8,1	860	27,7
Farma Valle		12:15	504,9	5,14	0,314	8,1	840	28,7
Farma Valle		12:30	495,7	6,64	0,312	8,1	835	26,7
Farma Valle		12:45	494,5	3,52	0,310	8,1	818	28,8
Farma Valle		13:00	496,2	7,00	0,307	8,1	904	24,9
Farma Valle		13:15	500,5	7,38	0,307	8,1	834	25,0
Farma Valle		13:30	484,1	6,87	0,306	8,1	881	27,1
Farma Valle		13:45	489,2	10,63	0,306	8,1	819	27,3
Farma Valle		14:00	500,7	8,58	0,306	8,1	892	24,4
Farma Valle		14:15	497,7	7,36	0,304	8,1	852	29,5
Farma Valle		14:30	504,0	5,06	0,304	8,1	896	29,5
Farma Valle		14:45	498,6	5,83	0,305	8,1	836	29,5
Farma Valle		15:00	507,3	4,47	0,306	8,1	887	29,6
Farma Valle		15:15	506,3	3,94	0,306	8,0	892	25,6
Farma Valle		15:30	486,8	1,18	0,307	8,0	888	27,7
Farma Valle		15:45	500,6	11,02	0,305	8,0	890	27,8
Farma Valle		16:00	482,5	6,32	0,304	8,0	900	28,8
Farma Valle		16:15	500,6	8,54	0,305	8,0	836	26,8
Farma Valle		16:30	483,2	10,65	0,305	8,1	878	27,8
Farma Valle		16:45	492,0	0,73	0,306	8,0	861	24,8
Farma Valle		17:00	493,7	4,21	0,306	8,0	828	26,8
Farma Valle		17:15	480,7	7,87	0,306	8,0	896	26,9
Farma Valle		17:30	500,6	7,87	0,306	8,0	855	28,9
Farma Valle		17:45	483,0	7,16	0,309	8,0	812	30,0
Farma Valle		18:00	498,7	7,36	0,311	8,0	818	28,0
Farma Valle		18:15	483,8	2,94	0,311	8,0	816	25,9
Farma Valle		18:30	480,7	6,44	0,312	8,0	886	24,9
Farma Valle		18:45	498,5	2,57	0,312	8,0	843	28,8
Farma Valle	15/06/2015	19:00	500,4	3,68	0,311	8,0	831	28,8
Farma Valle		19:15	491,8	6,12	0,311	8,0	816	27,8
Farma Valle		19:30	500,1	2,13	0,311	8,0	824	26,8
Farma Valle		19:45	490,3	2,51	0,312	8,0	812	28,8
Farma Valle		20:00	503,1	9,59	0,311	8,0	841	24,8
Farma Valle		20:15	480,3	2,15	0,310	8,0	861	24,8
Farma Valle		20:30	488,9	6,59	0,311	8,0	887	26,8
Farma Valle		20:45	496,7	2,26	0,310	8,0	816	27,7
Farma Valle		21:00	496,3	0,49	0,311	8,0	883	28,7
Farma Valle		21:15	482,5	2,29	0,311	8,0	798	28,7
Farma Valle		21:30	477,9	2,95	0,311	8,0	841	25,6
Farma Valle		21:45	488,8	8,82	0,311	8,0	870	28,6
Farma Valle		22:00	488,4	4,81	0,312	8,0	795	27,6
Farma Valle		22:15	495,2	3,31	0,312	8,0	884	27,6
Farma Valle		22:30	481,5	3,87	0,313	8,0	800	27,5
Farma Valle		22:45	486,8	1,43	0,312	8,0	831	25,4
Farma Valle		23:00	490,6	5,81	0,311	8,0	853	27,3
Farma Valle		23:15	503,7	-0,41	0,310	8,0	840	25,3
Farma Valle		23:30	491,1	1,98	0,310	8,0	790	24,2
Farma Valle		23:45	507,7	0,34	0,311	8,0	819	28,2
Farma Valle		00:00	482,6	1,31	0,310	8,0	787	29,1
Farma Valle		00:15	497,3	2,14	0,309	8,0	774	26,1
Farma Valle		00:30	496,0	4,59	0,309	8,0	843	25,0
Farma Valle		00:45	493,4	4,22	0,308	8,0	841	28,0
Farma Valle		01:00	489,8	2,45	0,306	8,0	806	23,9
Farma Valle		01:15	491,4	11,46	0,306	8,0	840	26,9
Farma Valle		01:30	492,1	2,41	0,307	8,0	819	27,9
Farma Valle		01:45	485,3	0,93	0,305	8,0	778	25,8
Farma Valle		02:00	505,1	9,60	0,306	8,0	830	24,8
Farma Valle		02:15	494,0	4,55	0,306	8,0	810	26,7
Farma Valle		02:30	496,7	5,02	0,307	8,0	848	25,7
Farma Valle		02:45	509,0	2,22	0,306	8,0	770	28,6
Farma Valle		03:00	487,0	2,61	0,306	8,0	832	24,6
Farma Valle		03:15	505,9	2,49	0,305	8,0	837	23,5
Farma Valle		03:30	492,1	0,87	0,302	8,0	751	25,5
Farma Valle		03:45	503,6	2,88	0,303	8,0	768	25,4
Farma Valle		04:00	491,4	0,15	0,303	8,0	795	26,4
Farma Valle		04:15	500,7	0,28	0,302	8,0	814	27,3
Farma Valle		04:30	513,2	6,65	0,302	8,0	833	26,3
Farma Valle		04:45	505,6	3,42	0,301	8,0	805	24,3
Farma Valle		05:00	484,8	0,40	0,300	8,0	814	28,2
Farma Valle		05:15	510,0	-0,76	0,298	8,0	788	24,2
Farma Valle		05:30	499,9	1,98	0,296	8,0	843	28,1
Farma Valle		05:45	505,0	1,77	0,297	8,0	806	28,1
Farma Valle		06:00	502,4	5,34	0,296	8,0	773	27,0
Farma Valle		06:15	510,0	6,29	0,297	7,9	749	26,0
Farma Valle		06:30	504,4	2,39	0,297	7,9	838	24,0
Farma Valle		06:45	495,7	7,79	0,296	8,0	776	24,9
Farma Valle		07:00	491,6	1,02	0,296	8,0	776	25,9
Farma Valle		07:15	508,3	2,15	0,297	8,0	746	26,8
Farma Valle		07:30	512,8	0,50	0,296	8,0	724	22,8
Farma Valle		07:45	497,9	-0,21	0,296	8,0	810	22,7

Centralina	Data	Ora	Parametri Analizzati					Temperatura Acqua °C
			Potenziale Redox(ORP) mV	Ossigeno Disciolto ppm	Livello idrometrico m	pH	Conducibilità a 25°C µS/cm2	
Farma Valle	16/06/2015	08:00	481,0	5,04	0,297	8,1	746	22,7
Farma Valle		08:15	496,0	3,67	0,298	8,0	796	25,8
Farma Valle		08:30	494,3	0,41	0,299	8,0	714	26,8
Farma Valle		08:45	483,1	11,66	0,298	8,1	736	25,8
Farma Valle		09:00	487,3	4,60	0,299	8,0	791	22,8
Farma Valle		09:15	488,3	2,02	0,299	8,0	725	26,8
Farma Valle		09:30	502,7	2,17	0,300	8,0	728	22,8
Farma Valle		09:45	500,5	2,72	0,301	8,0	770	24,9
Farma Valle		10:00	502,7	2,97	0,302	8,0	720	27,0
Farma Valle		10:15	500,9	1,28	0,304	8,0	765	27,0
Farma Valle		10:30	510,1	6,38	0,304	8,0	764	25,1
Farma Valle		10:45	496,2	2,19	0,302	8,0	749	27,3
Farma Valle		11:00	508,2	-0,14	0,302	8,0	791	23,5
Farma Valle		11:15	490,0	2,19	0,300	8,0	794	23,6
Farma Valle		11:30	502,4	4,97	0,298	8,0	777	26,8
Farma Valle		11:45	485,9	7,43	0,296	8,0	754	25,0
Farma Valle		12:00	481,6	12,44	0,294	8,0	742	26,1
Farma Valle		12:15	502,3	12,50	0,293	8,0	773	29,1
Farma Valle		12:30	482,9	13,13	0,291	8,0	761	27,2
Farma Valle		12:45	507,5	6,21	0,291	8,0	771	28,3
Farma Valle		13:00	484,2	5,99	0,289	8,0	767	28,5
Farma Valle		13:15	487,0	13,19	0,287	8,0	733	26,7
Farma Valle		13:30	497,3	8,63	0,285	8,0	793	25,9
Farma Valle		13:45	495,6	5,75	0,284	8,0	793	26,0
Farma Valle		14:00	508,8	8,45	0,282	8,0	756	30,1
Farma Valle		14:15	483,9	3,34	0,278	8,0	828	26,2
Farma Valle		14:30	510,2	2,84	0,277	8,0	821	29,4
Farma Valle		14:45	484,5	5,56	0,275	8,0	805	29,5
Farma Valle		15:00	500,0	9,52	0,274	8,1	794	27,6
Farma Valle		15:15	493,8	5,90	0,274	8,0	752	25,7
Farma Valle		15:30	494,9	7,73	0,274	8,0	775	29,7
Farma Valle		15:45	503,1	3,36	0,275	8,0	800	27,7
Farma Valle		16:00	500,0	7,66	0,274	8,0	806	26,7
Farma Valle		16:15	494,9	8,87	0,274	8,0	746	30,8
Farma Valle		16:30	488,0	5,64	0,274	8,0	739	30,9
Farma Valle		16:45	507,5	5,24	0,274	8,0	816	31,0
Farma Valle		17:00	491,4	4,07	0,274	8,0	816	27,0
Farma Valle		17:15	486,6	4,56	0,272	8,0	826	26,0
Farma Valle		17:30	491,8	1,92	0,271	8,0	809	29,9
Farma Valle		17:45	494,1	6,73	0,272	8,0	781	31,0
Farma Valle		18:00	515,1	4,12	0,272	8,0	753	29,0
Farma Valle		18:15	500,8	3,65	0,273	8,0	772	27,0
Farma Valle		18:30	515,4	1,85	0,273	7,9	799	31,0
Farma Valle		18:45	509,9	7,81	0,274	7,9	813	28,9
Farma Valle		19:00	513,1	6,97	0,274	7,9	793	28,9
Farma Valle		19:15	513,1	8,40	0,274	7,9	803	28,9
Farma Valle		19:30	501,8	6,62	0,277	7,9	821	28,9
Farma Valle		19:45	486,1	4,99	0,277	7,9	745	30,8
Farma Valle		20:00	492,0	3,54	0,278	7,9	773	30,7
Farma Valle		20:15	511,1	1,12	0,280	7,9	734	26,7
Farma Valle	20:30	500,1	7,32	0,282	7,9	734	30,6	
Farma Valle	20:45	485,0	4,09	0,281	7,9	749	30,6	
Farma Valle	21:00	488,2	6,83	0,279	7,9	831	27,5	
Farma Valle	21:15	493,6	7,58	0,278	8,0	773	26,4	
Farma Valle	21:30	507,0	2,48	0,278	7,9	755	26,4	
Farma Valle	21:45	490,4	1,99	0,278	7,9	746	26,3	
Farma Valle	22:00	499,3	0,02	0,277	7,9	828	29,2	
Farma Valle	22:15	495,4	0,63	0,276	7,9	821	26,2	
Farma Valle	22:30	501,2	2,50	0,276	7,9	776	25,1	
Farma Valle	22:45	496,4	1,20	0,277	7,9	786	28,0	
Farma Valle	23:00	491,9	8,63	0,277	7,9	783	26,9	
Farma Valle	23:15	495,9	0,21	0,274	7,9	784	26,8	
Farma Valle	23:30	485,9	2,32	0,272	7,9	786	26,8	
Farma Valle	23:45	493,5	7,94	0,271	7,9	768	27,7	
Farma Valle	00:00	491,6	2,31	0,269	7,9	852	26,6	
Farma Valle	00:15	505,3	1,87	0,267	7,9	792	28,5	
Farma Valle	00:30	500,1	1,58	0,264	7,9	782	26,5	
Farma Valle	00:45	497,7	4,51	0,262	8,0	845	27,4	
Farma Valle	01:00	512,8	3,36	0,260	8,0	773	29,4	
Farma Valle	01:15	515,3	5,62	0,264	8,0	805	26,3	
Farma Valle	01:30	509,4	12,56	0,265	8,0	807	26,3	
Farma Valle	01:45	490,1	0,32	0,272	8,0	839	27,3	
Farma Valle	02:00	497,1	1,17	0,270	8,0	819	27,2	
Farma Valle	02:15	500,4	-0,05	0,270	8,0	837	25,2	
Farma Valle	02:30	489,8	7,92	0,270	8,0	820	26,2	
Farma Valle	02:45	489,5	2,39	0,269	8,0	810	29,1	
Farma Valle	03:00	515,5	1,68	0,270	8,0	789	29,1	
Farma Valle	03:15	514,1	11,12	0,272	8,0	852	27,1	
Farma Valle	03:30	492,8	2,37	0,274	8,0	870	27,0	
Farma Valle	03:45	504,8	3,51	0,271	8,0	846	24,0	
Farma Valle	04:00	510,8	1,67	0,271	8,0	822	24,9	
Farma Valle	04:15	518,3	1,05	1,143	8,0	875	28,9	
Farma Valle	04:30	510,4	12,56	1,228	8,0	867	27,9	
Farma Valle	04:45	497,8	7,27	1,273	8,0	840	25,8	
Farma Valle	05:00	513,1	8,79	1,280	8,0	895	26,8	
Farma Valle	05:15	502,8	2,04	1,310	8,0	839	23,7	

Parametri Analizzati								
Centralina	Data	Ora	Potenziale Redox(ORP) mV	Ossigeno Disciolto ppm	Livello idrometrico m	pH	Conducibilità a 25°C µS/cm2	Temperatura Acqua °C
Farma Valle		05:30	499,3	3,46	1,336	8,0	825	24,7
Farma Valle		05:45	509,9	0,04	1,372	8,0	836	27,7
Farma Valle		06:00	505,4	1,70	1,421	8,0	837	24,6
Farma Valle		06:15	504,0	3,16	1,480	8,0	904	25,6
Farma Valle		06:30	488,9	0,92	1,493	8,0	831	24,5
Farma Valle		06:45	492,3	1,44	1,516	8,0	825	24,5
Farma Valle		07:00	490,6	12,07	1,512	8,0	914	25,5
Farma Valle		07:15	516,2	3,25	1,502	8,0	831	23,4
Farma Valle		07:30	509,1	1,27	1,477	8,0	846	28,4
Farma Valle		07:45	493,8	9,33	1,481	8,1	836	24,4
Farma Valle		08:00	493,2	11,52	1,478	8,1	891	26,4
Farma Valle		08:15	493,7	1,45	1,466	8,0	894	26,4
Farma Valle		08:30	502,8	2,31	1,464	8,0	915	25,4
Farma Valle		08:45	486,3	1,41	1,460	8,0	847	27,4
Farma Valle		09:00	506,8	0,26	1,435	8,0	868	24,4
Farma Valle		09:15	503,9	3,19	1,425	8,0	847	26,4
Farma Valle		09:30	477,7	4,44	1,412	8,0	838	27,4
Farma Valle		09:45	449,1	1,74	1,400	8,0	890	25,4
Farma Valle		10:00	423,6	1,69	1,382	8,0	835	26,5
Farma Valle		10:15	413,8	1,15	1,346	8,0	882	25,5
Farma Valle		10:30	442,2	0,97	1,324	8,0	896	26,6
Farma Valle		10:45	429,2	8,79	1,303	8,0	880	26,7
Farma Valle		11:00	437,3	-0,26	1,290	8,0	921	26,7
Farma Valle		11:15	446,6	9,72	1,271	8,0	929	25,7
Farma Valle		11:30	434,2	4,91	1,265	8,0	917	23,9
Farma Valle		11:45	444,2	9,44	1,256	8,0	824	25,1
Farma Valle		12:00	427,3	2,43	1,248	8,0	826	29,3
Farma Valle		12:15	444,8	-0,01	1,232	8,0	834	27,4
Farma Valle		12:30	448,1	7,22	1,223	8,0	891	27,6
Farma Valle		12:45	448,1	1,26	1,205	8,0	852	24,8
Farma Valle		13:00	443,7	1,48	1,181	8,0	879	28,8
Farma Valle		13:15	423,2	1,75	1,158	8,0	871	26,9
Farma Valle		13:30	430,3	1,42	1,134	8,0	857	25,0
Farma Valle		13:45	447,0	0,95	1,109	8,0	842	26,2
Farma Valle		14:00	435,7	2,29	1,081	8,0	931	30,3
Farma Valle		14:15	417,9	2,09	1,061	8,0	913	30,4
Farma Valle		14:30	441,2	6,63	1,037	8,0	860	28,5
Farma Valle		14:45	429,8	3,51	1,021	8,0	852	29,5
Farma Valle		15:00	444,4	1,31	1,006	8,0	932	25,5
Farma Valle		15:15	419,7	7,66	0,988	8,0	927	25,5
Farma Valle		15:30	439,7	0,49	0,973	8,0	859	28,6
Farma Valle		15:45	434,5	2,15	0,958	8,0	892	25,6
Farma Valle		16:00	421,0	5,11	0,944	8,0	934	26,6
Farma Valle		16:15	440,9	6,48	0,930	8,0	884	30,7
Farma Valle		16:30	449,5	6,81	0,915	8,0	916	30,7
Farma Valle		16:45	434,6	11,11	0,900	8,0	943	26,8
Farma Valle		17:00	430,5	7,50	0,889	8,0	930	30,8
Farma Valle		17:15	448,4	5,98	0,876	8,0	898	27,8
Farma Valle		17:30	429,8	11,26	0,861	8,0	863	25,7
Farma Valle		17:45	444,9	5,96	0,849	8,0	903	29,6
Farma Valle		18:00	435,4	4,98	0,836	8,0	871	25,6
Farma Valle		18:15	428,9	0,29	0,825	8,0	866	26,6
Farma Valle		18:30	424,5	0,40	0,820	8,0	902	28,7
Farma Valle		18:45	437,4	1,32	0,807	8,0	919	29,7
Farma Valle		19:00	441,7	7,24	0,798	8,0	865	30,7
Farma Valle	17/06/2015	19:15	438,0	1,45	0,790	7,9	871	29,7
Farma Valle		19:30	429,4	1,45	0,778	7,9	885	27,7
Farma Valle		19:45	435,5	1,10	0,773	7,9	897	30,7
Farma Valle		20:00	439,8	0,05	0,763	7,9	904	28,6
Farma Valle		20:15	446,3	6,58	0,755	7,9	949	27,6
Farma Valle		20:30	440,1	1,13	0,748	7,9	930	28,5
Farma Valle		20:45	420,1	5,08	0,739	7,9	922	29,5
Farma Valle		21:00	435,3	0,65	0,731	7,9	878	29,4
Farma Valle		21:15	441,7	2,06	0,724	7,9	890	25,4
Farma Valle		21:30	440,4	4,26	0,716	7,9	955	26,4
Farma Valle		21:45	443,0	-0,02	0,710	7,9	939	30,3
Farma Valle		22:00	450,6	1,35	0,705	7,9	919	25,3
Farma Valle		22:15	440,0	9,22	0,700	7,9	881	26,2
Farma Valle		22:30	428,3	3,70	0,693	7,9	950	27,2
Farma Valle		22:45	443,3	1,23	0,686	7,9	901	26,1
Farma Valle		23:00	430,4	-0,18	0,680	7,9	910	25,1
Farma Valle		23:15	429,7	6,40	0,674	7,9	873	26,0
Farma Valle		23:30	449,9	-0,70	0,667	7,9	873	29,9
Farma Valle		23:45	429,5	0,52	0,661	7,9	936	28,8
Farma Valle		00:00	438,3	9,30	0,656	7,9	883	27,7
Farma Valle		00:15	431,3	1,67	0,653	7,9	886	27,7
Farma Valle		00:30	439,9	2,43	0,645	7,9	885	26,6
Farma Valle		00:45	464,6	4,48	0,640	7,9	907	28,5
Farma Valle		01:00	436,6	-0,54	0,634	7,9	920	29,4
Farma Valle		01:15	453,3	2,11	0,627	7,9	886	29,3
Farma Valle		01:30	443,0	2,24	0,625	7,9	910	29,2
Farma Valle		01:45	462,0	2,30	0,623	7,9	958	24,1
Farma Valle		02:00	453,1	1,59	0,618	7,9	905	24,0
Farma Valle		02:15	450,2	0,47	0,616	7,9	933	26,0
Farma Valle		02:30	456,0	8,23	0,612	7,9	928	26,9
Farma Valle		02:45	452,5	6,08	0,609	7,9	930	24,8

Parametri Analizzati								
Centralina	Data	Ora	Potenziale Redox(ORP) mV	Ossigeno Disciolto ppm	Livello idrometrico m	pH	Conducibilità a 25°C µS/cm2	Temperatura Acqua °C
Farma Valle		03:00	464,8	1,19	0,602	7,9	915	28,7
Farma Valle		03:15	451,6	0,49	0,600	7,9	963	27,6
Farma Valle		03:30	467,6	10,89	0,596	8,0	939	26,6
Farma Valle		03:45	466,5	7,48	0,593	7,9	922	24,5
Farma Valle		04:00	475,4	0,71	0,591	7,9	882	24,4
Farma Valle		04:15	462,0	10,66	0,584	8,0	879	28,4
Farma Valle		04:30	467,8	12,07	0,581	8,1	944	27,3
Farma Valle		04:45	460,1	13,81	0,579	8,1	943	26,3
Farma Valle		05:00	450,0	11,24	0,576	8,0	912	26,2
Farma Valle		05:15	467,1	12,87	0,577	7,9	961	23,1
Farma Valle		05:30	458,3	11,15	0,574	7,9	905	27,1
Farma Valle		05:45	468,4	1,07	0,568	7,9	963	25,0
Farma Valle		06:00	460,8	6,49	0,569	7,9	896	27,0
Farma Valle		06:15	460,0	1,34	0,567	7,9	900	23,9
Farma Valle		06:30	463,4	-0,87	0,563	7,9	972	26,9
Farma Valle		06:45	477,3	0,07	0,562	7,9	923	27,8
Farma Valle		07:00	452,1	11,86	0,565	7,9	954	27,8
Farma Valle		07:15	470,5	1,73	0,562	7,9	890	22,7
Farma Valle		07:30	458,6	-0,23	0,560	7,9	951	22,7
Farma Valle		07:45	465,6	0,61	0,560	7,9	926	27,6
Farma Valle		08:00	476,6	1,27	0,558	7,9	914	24,6
Farma Valle		08:15	467,1	2,18	0,553	7,9	978	23,6
Farma Valle		08:30	455,9	0,44	0,550	7,9	952	22,6
Farma Valle		08:45	462,7	4,45	0,551	7,9	921	22,6
Farma Valle		09:00	482,8	-0,75	0,550	7,9	956	26,6
Farma Valle		09:15	469,8	0,16	0,549	7,9	944	22,7
Farma Valle		09:30	453,8	0,65	0,550	7,9	904	27,7
Farma Valle		09:45	465,5	-0,31	0,549	7,9	958	22,6
Farma Valle		10:00	457,1	0,54	0,550	7,9	897	22,6
Farma Valle		10:15	478,0	8,81	0,546	7,9	935	24,7
Farma Valle		10:30	462,6	0,53	0,544	7,9	948	23,8
Farma Valle		10:45	464,5	2,33	0,543	8,0	967	24,9
Farma Valle		11:00	472,7	13,74	0,537	8,0	948	25,0
Farma Valle		11:15	470,0	2,90	0,535	8,0	910	27,0
Farma Valle		11:30	475,1	1,16	0,532	8,0	957	26,2
Farma Valle		11:45	457,4	1,69	0,529	8,0	916	23,3
Farma Valle		12:00	474,2	6,40	0,523	8,0	884	25,4
Farma Valle		12:15	456,7	0,69	0,525	8,0	955	27,6
Farma Valle		12:30	457,7	9,53	0,520	8,0	929	26,8
Farma Valle		12:45	462,5	9,37	0,516	8,0	904	29,0
Farma Valle		13:00	453,0	10,96	0,515	8,0	949	28,2
Farma Valle		13:15	473,5	1,30	0,510	8,0	909	24,4
Farma Valle		13:30	461,4	13,98	0,507	8,1	990	27,6
Farma Valle		13:45	462,6	6,14	0,504	7,9	929	26,9
Farma Valle		14:00	464,9	0,37	0,500	8,0	915	26,1
Farma Valle		14:15	480,6	2,23	0,498	7,9	987	30,3
Farma Valle		14:30	481,6	8,16	0,494	7,9	994	25,5
Farma Valle		14:45	468,2	2,08	0,493	7,9	932	29,7
Farma Valle		15:00	456,8	3,78	0,489	7,9	994	29,9
Farma Valle		15:15	464,8	10,38	0,486	8,0	968	30,1
Farma Valle		15:30	478,8	11,39	0,486	8,1	940	31,3
Farma Valle		15:45	463,4	11,51	0,482	8,0	988	27,5
Farma Valle		16:00	469,0	11,30	0,482	8,0	984	27,7
Farma Valle		16:15	463,7	7,38	0,484	7,9	936	27,8
Farma Valle		16:30	460,0	3,84	0,480	7,9	977	30,9
Farma Valle		16:45	452,2	-0,14	0,481	7,9	970	30,0
Farma Valle		17:00	459,3	7,84	0,478	7,9	995	32,0
Farma Valle		17:15	457,1	1,54	0,481	7,9	1004	29,1
Farma Valle		17:30	457,8	3,66	0,482	7,9	970	28,3
Farma Valle		17:45	454,9	0,78	0,478	7,9	983	27,4
Farma Valle		18:00	472,9	9,79	0,475	7,9	985	31,5
Farma Valle		18:15	465,3	3,48	0,475	7,9	979	29,6
Farma Valle		18:30	467,4	5,89	0,475	7,9	992	32,6
Farma Valle		18:45	467,8	4,57	0,476	7,9	973	32,6
Farma Valle		19:00	463,9	10,14	0,476	8,0	1005	30,6
Farma Valle	18/06/2015	19:15	473,6	10,73	0,476	8,0	961	29,6
Farma Valle		19:30	460,3	4,61	0,475	7,9	980	27,6
Farma Valle		19:45	472,4	1,46	0,476	7,9	1002	27,6
Farma Valle		20:00	456,1	4,34	0,473	7,9	980	30,5
Farma Valle		20:15	461,2	0,32	0,474	7,9	1038	32,5
Farma Valle		20:30	448,5	6,79	0,473	7,9	1030	30,5
Farma Valle		20:45	452,0	0,65	0,470	7,9	983	28,4
Farma Valle		21:00	474,8	3,64	0,473	7,9	1012	31,4
Farma Valle		21:15	464,8	-0,15	0,470	7,9	1031	27,3
Farma Valle		21:30	455,9	-0,21	0,466	7,9	972	28,2
Farma Valle		21:45	457,6	2,15	0,467	7,9	1036	28,1
Farma Valle		22:00	478,4	0,35	0,466	7,9	968	28,0
Farma Valle		22:15	450,3	1,81	0,465	7,9	1002	31,0
Farma Valle		22:30	449,6	7,56	0,465	7,9	1012	31,8
Farma Valle		22:45	461,2	12,69	0,463	8,0	1004	29,7
Farma Valle		23:00	450,7	14,76	0,461	8,1	966	31,6
Farma Valle		23:15	477,8	15,90	0,462	8,1	945	27,5
Farma Valle		23:30	461,4	16,67	0,461	8,1	953	28,4
Farma Valle		23:45	469,0	14,55	0,462	8,1	966	30,2
Farma Valle		00:00	461,6	16,19	0,458	8,1	968	31,1
Farma Valle		00:15	477,9	15,68	0,457	8,1	1013	31,0

Parametri Analizzati								
Centralina	Data	Ora	Potenziale Redox(ORP) mV	Ossigeno Disciolto ppm	Livello idrometrico m	pH	Conducibilità a 25°C µS/cm2	Temperatura Acqua °C
Farma Valle		00:30	480,9	14,03	0,456	8,1	1018	29,8
Farma Valle		00:45	462,9	11,92	0,456	8,1	994	26,7
Farma Valle		01:00	486,6	14,99	0,454	8,1	964	28,6
Farma Valle		01:15	474,9	4,73	0,451	8,1	982	25,4
Farma Valle		01:30	489,8	-13,47	0,450	8,0	955	29,3
Farma Valle		01:45	457,7	12,63	0,449	7,9	1030	26,2
Farma Valle		02:00	475,1	11,80	0,451	7,9	1036	28,1
Farma Valle		02:15	464,4	11,43	0,452	7,9	950	30,0
Farma Valle		02:30	482,2	15,30	0,453	7,9	977	24,9
Farma Valle		02:45	477,7	11,50	0,453	7,9	953	24,8
Farma Valle		03:00	476,3	11,78	0,450	7,9	1009	27,6
Farma Valle		03:15	462,8	11,82	0,451	7,9	962	29,5
Farma Valle		03:30	462,9	12,63	0,449	7,9	979	28,5
Farma Valle		03:45	490,3	13,80	0,448	7,9	986	27,4
Farma Valle		04:00	464,1	11,94	0,449	7,9	1002	29,3
Farma Valle		04:15	466,9	11,84	0,449	7,9	1018	24,2
Farma Valle		04:30	487,5	11,89	0,448	7,9	1041	28,1
Farma Valle		04:45	473,5	11,38	0,449	7,9	1040	29,0
Farma Valle		05:00	464,4	13,98	0,448	7,9	974	24,9
Farma Valle		05:15	487,8	13,21	0,450	7,9	963	27,9
Farma Valle		05:30	494,4	14,18	0,452	7,9	954	23,8
Farma Valle		05:45	471,3	11,94	0,454	7,9	1012	26,7
Farma Valle		06:00	475,0	11,83	0,456	7,9	1002	27,7
Farma Valle		06:15	475,3	12,35	0,456	7,9	953	23,6
Farma Valle		06:30	485,9	11,70	0,455	7,9	977	26,6
Farma Valle		06:45	485,3	12,61	0,457	7,9	1031	24,5
Farma Valle		07:00	483,5	8,02	0,458	7,9	1032	27,5
Farma Valle		07:15	487,9	9,68	0,462	7,9	996	23,4
Farma Valle		07:30	496,8	11,35	0,464	7,9	986	23,4
Farma Valle		07:45	467,9	10,63	0,466	7,9	970	25,3
Farma Valle		08:00	483,3	4,06	0,467	7,9	1023	24,3
Farma Valle		08:15	496,7	10,83	0,469	7,9	979	28,3
Farma Valle		08:30	476,6	14,05	0,470	7,9	1030	24,3
Farma Valle		08:45	483,0	14,98	0,472	7,9	1053	24,4
Farma Valle		09:00	495,1	14,09	0,472	7,9	981	28,4
Farma Valle		09:15	484,7	10,95	0,474	7,9	979	28,5
Farma Valle		09:30	472,9	12,49	0,472	7,9	1032	26,5
Farma Valle		09:45	492,7	8,47	0,475	7,9	1030	23,4
Farma Valle		10:00	476,0	1,54	0,475	7,9	1031	25,4
Farma Valle		10:15	473,4	2,28	0,473	7,9	1001	24,5
Farma Valle		10:30	489,6	0,42	0,473	7,9	1057	28,6
Farma Valle		10:45	469,7	11,93	0,474	7,9	1051	24,7
Farma Valle		11:00	484,9	0,78	0,473	7,9	977	28,7
Farma Valle		11:15	469,2	0,29	0,474	7,9	1019	25,8
Farma Valle		11:30	492,6	0,23	0,472	7,9	978	29,0
Farma Valle		11:45	476,2	8,94	0,470	7,9	994	25,1
Farma Valle		12:00	493,5	0,58	0,469	7,9	1028	29,2
Farma Valle		12:15	489,5	1,34	0,468	7,9	1019	28,3
Farma Valle		12:30	482,5	1,94	0,467	7,9	969	25,3
Farma Valle		12:45	494,3	11,51	0,468	7,9	1021	27,4
Farma Valle		13:00	472,8	3,07	0,465	7,9	965	24,5
Farma Valle		13:15	494,0	6,32	0,464	7,9	1042	26,7
Farma Valle		13:30	488,5	0,08	0,463	7,9	988	24,8
Farma Valle		13:45	472,1	0,56	0,462	7,9	978	29,0
Farma Valle		14:00	497,0	0,73	0,463	7,9	1055	25,2
Farma Valle		14:15	492,5	0,33	0,461	7,9	994	25,4
Farma Valle		14:30	479,0	1,14	0,462	7,9	983	27,6
Farma Valle		14:45	473,0	-0,65	0,462	7,9	1031	29,8
Farma Valle		15:00	496,0	2,44	0,464	7,9	1065	30,0
Farma Valle		15:15	497,5	1,36	0,463	7,9	969	29,1
Farma Valle		15:30	472,0	2,34	0,463	7,9	1012	27,3
Farma Valle		15:45	500,1	0,28	0,464	7,9	1022	26,4
Farma Valle		16:00	490,5	6,90	0,463	7,9	1039	31,5
Farma Valle		16:15	503,0	2,26	0,464	7,9	1031	30,7
Farma Valle		16:30	485,5	0,75	0,464	7,9	1032	26,8
Farma Valle		16:45	492,3	-0,24	0,467	7,9	1027	27,9
Farma Valle		17:00	505,4	0,18	0,465	7,9	1051	29,1
Farma Valle		17:15	477,6	4,30	0,467	7,9	1062	27,2
Farma Valle		17:30	485,3	0,32	0,468	7,9	1022	31,2
Farma Valle		17:45	482,4	1,88	0,469	7,9	987	28,3
Farma Valle		18:00	481,6	8,13	0,470	7,9	976	29,3
Farma Valle		18:15	487,6	8,43	0,472	7,9	1039	29,4
Farma Valle		18:30	484,9	1,07	0,473	7,9	986	29,5
Farma Valle		18:45	476,9	1,09	0,474	7,9	988	27,5
Farma Valle		19:00	478,0	-0,31	0,473	7,9	1016	29,6
Farma Valle	19/06/2015	19:15	483,2	9,31	0,472	7,9	984	30,6
Farma Valle		19:30	499,3	2,30	0,470	7,9	1038	27,5
Farma Valle		19:45	486,2	0,48	0,472	7,9	995	31,5
Farma Valle		20:00	490,8	1,82	0,472	7,9	1086	28,5
Farma Valle		20:15	486,1	-0,61	0,473	7,9	1013	32,5
Farma Valle		20:30	498,0	7,05	0,473	7,9	1089	27,4
Farma Valle		20:45	491,7	6,26	0,475	7,9	1053	32,4
Farma Valle		21:00	481,2	5,93	0,476	7,9	1015	30,4
Farma Valle		21:15	496,7	-0,25	0,475	7,9	1007	28,3
Farma Valle		21:30	489,0	0,95	0,474	7,9	1051	30,2
Farma Valle		21:45	500,5	1,18	0,475	7,9	1079	28,2

Parametri Analizzati								
Centralina	Data	Ora	Potenziale Redox(ORP) mV	Ossigeno Disciolto ppm	Livello idrometrico m	pH	Conducibilità a 25°C µS/cm2	Temperatura Acqua °C
Farma Valle		22:00	494,7	2,17	0,474	7,9	1047	27,1
Farma Valle		22:15	496,2	7,53	0,475	7,9	1044	32,0
Farma Valle		22:30	485,2	5,86	0,476	7,8	1045	26,9
Farma Valle		22:45	494,7	0,50	0,476	7,8	1017	27,9
Farma Valle		23:00	501,6	4,59	0,478	7,8	1099	31,8
Farma Valle		23:15	497,8	2,94	0,479	7,8	1028	26,7
Farma Valle		23:30	493,4	0,82	0,479	7,8	1080	30,6
Farma Valle		23:45	499,2	2,98	0,479	7,8	1089,000	30,6
Farma Valle		00:00	488,0	0,50	0,480	7,8	1038	27,5
Farma Valle		00:15	481,2	2,05	0,478	7,8	1071	29,4
Farma Valle		00:30	500,0	1,98	0,478	7,8	1019	27,3
Farma Valle		00:45	502,6	3,72	0,477	7,8	1076	28,2
Farma Valle		01:00	491,4	1,42	0,477	7,8	1014	26,1
Farma Valle		01:15	503,4	6,29	0,476	7,8	1049	27,0
Farma Valle		01:30	489,5	1,37	0,478	7,8	1066	30,9
Farma Valle		01:45	492,7	2,13	0,479	7,8	1094	27,8
Farma Valle		02:00	485,9	2,16	0,479	7,8	1065	26,7
Farma Valle		02:15	506,0	-0,70	0,481	7,8	1089	26,6
Farma Valle		02:30	501,4	0,02	0,481	7,8	1047	25,5
Farma Valle		02:45	495,0	-0,42	0,479	7,8	1044	26,4
Farma Valle		03:00	495,1	0,12	0,479	7,8	1078	25,3
Farma Valle		03:15	503,9	1,71	0,477	7,8	1102	30,2
Farma Valle		03:30	495,9	0,43	0,477	7,8	1081	30,1
Farma Valle		03:45	487,4	0,02	0,474	7,8	1051	26,0
Farma Valle		04:00	507,7	2,36	0,474	7,8	1010	28,0
Farma Valle		04:15	491,9	0,53	0,472	7,8	1028	29,9
Farma Valle		04:30	500,8	-0,85	0,471	7,8	1060	27,8
Farma Valle		04:45	478,0	4,92	0,470	7,8	1003	24,7
Farma Valle		05:00	497,5	4,40	0,471	7,8	1051	26,6
Farma Valle		05:15	479,4	1,30	0,470	7,8	1046	27,6
Farma Valle		05:30	480,9	1,44	0,469	7,8	1036	26,5
Farma Valle		05:45	478,4	1,36	0,469	7,8	1034	27,4
Farma Valle		06:00	489,9	-0,26	0,466	7,8	1051	25,4
Farma Valle		06:15	489,0	2,54	0,465	7,8	1074	29,3
Farma Valle		06:30	484,8	1,36	0,465	7,8	1072	27,3
Farma Valle		06:45	494,9	4,84	0,467	7,8	1020	26,3
Farma Valle		07:00	504,5	0,81	0,468	7,8	1082	26,2
Farma Valle		07:15	484,9	12,39	0,466	7,8	1086	28,2
Farma Valle		07:30	480,4	2,23	0,467	7,8	1012	25,2
Farma Valle		07:45	495,5	0,88	0,466	7,8	1014	29,1
Farma Valle		08:00	488,4	0,65	0,469	7,8	1029	25,1
Farma Valle		08:15	504,7	4,88	0,468	7,8	1071	28,1
Farma Valle		08:30	504,9	4,52	0,470	7,8	1033	25,1
Farma Valle		08:45	479,7	0,01	0,473	7,8	1013	24,1
Farma Valle		09:00	492,4	1,71	0,472	7,8	1063	29,2
Farma Valle		09:15	492,1	6,78	0,472	7,8	1043	25,2
Farma Valle		09:30	495,4	0,40	0,473	7,8	1075	28,3
Farma Valle		09:45	486,9	1,96	0,473	7,8	1025	29,3
Farma Valle		10:00	497,5	1,67	0,473	7,8	1082	29,3
Farma Valle		10:15	485,2	3,82	0,473	7,8	1006	25,3
Farma Valle		10:30	481,5	0,62	0,473	7,8	1081	26,5
Farma Valle		10:45	506,6	2,25	0,471	7,8	1057	28,6
Farma Valle		11:00	484,6	3,97	0,470	7,8	1073	29,7
Farma Valle		11:15	495,0	1,73	0,468	7,8	1096	27,7
Farma Valle		11:30	482,4	2,19	0,466	7,8	1038	24,8
Farma Valle		11:45	497,5	-0,01	0,465	7,8	1012	28,9
Farma Valle		12:00	497,9	1,46	0,464	7,8	1092	26,0
Farma Valle		12:15	497,3	-0,04	0,463	7,8	1063	29,1
Farma Valle		12:30	493,0	0,50	0,460	7,8	1052	25,2
Farma Valle		12:45	507,4	-0,45	0,458	7,8	1100	28,3
Farma Valle		13:00	503,8	2,90	0,454	7,8	1090	30,4
Farma Valle		13:15	486,5	0,21	0,453	7,8	1086	27,5
Farma Valle		13:30	486,8	11,46	0,454	7,9	1053	26,6
Farma Valle		13:45	501,5	1,88	0,452	7,9	1067	30,6
Farma Valle		14:00	501,5	2,03	0,451	7,9	1011	30,7
Farma Valle		14:15	490,1	-0,82	0,450	7,9	1038	26,8
Farma Valle		14:30	510,6	1,24	0,449	7,9	1018	27,9
Farma Valle		14:45	504,7	-0,72	0,449	7,9	1102	31,0
Farma Valle		15:00	506,1	1,50	0,449	7,9	1077	26,1
Farma Valle		15:15	498,9	1,79	0,449	7,9	1029	26,1
Farma Valle		15:30	499,1	4,84	0,448	7,9	1070	26,2
Farma Valle		15:45	488,8	-0,58	0,446	7,9	1089	27,2
Farma Valle		16:00	489,4	1,80	0,445	7,9	1051	31,3
Farma Valle		16:15	489,7	2,46	0,444	7,9	1061	30,3
Farma Valle		16:30	500,3	7,32	0,443	7,9	1088	27,4
Farma Valle		16:45	488,4	-0,68	0,442	7,9	1034	28,4
Farma Valle		17:00	499,5	0,89	0,441	7,9	1053	28,5
Farma Valle		17:15	482,5	0,93	0,441	7,9	1080	27,5
Farma Valle		17:30	503,4	0,40	0,440	7,9	1085	27,6
Farma Valle		17:45	488,2	1,86	0,440	7,9	1075	29,6
Farma Valle		18:00	482,5	1,27	0,441	7,9	1090	26,7
Farma Valle		18:15	499,5	0,02	0,442	7,9	1034	26,8
Farma Valle		18:30	503,7	1,74	0,444	7,8	1054	27,8
Farma Valle		18:45	488,6	6,33	0,443	7,8	1113	27,8
Farma Valle		19:00	509,5	0,88	0,444	7,9	1044	30,8
Farma Valle	20/06/2015	19:15	509,5	1,69	0,444	7,9	1043	28,7

Parametri Analizzati								
Centralina	Data	Ora	Potenziale Redox(ORP) mV	Ossigeno Disciolto ppm	Livello idrometrico m	pH	Conducibilità a 25°C µS/cm2	Temperatura Acqua °C
Farma Valle		19:30	501,2	2,09	0,443	7,8	1031	26,7
Farma Valle		19:45	506,9	0,50	0,443	7,8	1113	29,6
Farma Valle		20:00	479,2	6,11	0,443	7,8	1066	31,5
Farma Valle		20:15	496,7	-0,50	0,444	7,8	1099	27,4
Farma Valle		20:30	477,3	6,92	0,444	7,8	1052	29,2
Farma Valle		20:45	476,5	8,37	0,444	7,9	1080	26,0
Farma Valle		21:00	486,1	4,89	0,445	7,9	1097	27,0
Farma Valle		21:15	499,6	0,29	0,443	7,9	1081	30,9
Farma Valle		21:30	504,1	4,58	0,443	7,8	1065	26,9
Farma Valle		21:45	486,9	0,00	0,441	7,8	1068	30,9
Farma Valle		22:00	479,9	1,49	0,443	7,8	1082	27,8
Farma Valle		22:15	477,0	-0,11	0,439	7,8	1045	25,3
Farma Valle		22:30	502,1	2,06	0,443	8,1	974	28,8
Farma Valle		22:45	495,1	0,21	0,440	8,3	973	26,3
Farma Valle		23:00	481,1	1,07	0,442	8,4	939	27,9
Farma Valle		23:15	495,1	0,34	0,442	8,5	848	27,6
Farma Valle		23:30	485,1	1,44	0,441	8,5	819	26,2
Farma Valle		23:45	487,4	9,35	0,442	8,6	839	26,9
Farma Valle		00:00	477,3	6,91	0,439	8,5	823	24,7
Farma Valle		00:15	491,7	1,10	0,441	8,5	765	23,5
Farma Valle		00:30	497,6	9,12	0,440	8,5	739	27,4
Farma Valle		00:45	489,2	4,18	0,440	8,4	613	27,3
Farma Valle		01:00	474,4	-0,76	0,439	8,4	638	23,2
Farma Valle		01:15	471,1	16,25	0,435	8,3	562	25,1
Farma Valle		01:30	500,3	4,50	0,435	8,3	546	24,0
Farma Valle		01:45	470,4	5,10	0,433	8,3	477	25,9
Farma Valle		02:00	483,0	10,89	0,432	8,3	468	23,8
Farma Valle		02:15	483,9	15,29	0,430	8,2	522	25,8
Farma Valle		02:30	486,2	15,71	0,432	8,4	436	22,7
Farma Valle		02:45	496,0	19,19	0,431	8,5	483	21,6
Farma Valle		03:00	494,0	20,11	0,429	8,5	495	24,6
Farma Valle		03:15	467,6	18,92	0,427	8,4	410	26,5
Farma Valle		03:30	495,4	16,17	0,426	8,4	494	23,5
Farma Valle		03:45	494,2	10,53	0,426	8,4	453	26,4
Farma Valle		04:00	492,3	-1,11	0,424	8,4	459	21,3
Farma Valle		04:15	489,2	-2,84	0,423	8,4	400	26,3
Farma Valle		04:30	483,1	-41,43	0,422	8,3	451	26,2
Farma Valle		04:45	477,8	1,45	0,423	8,2	453	24,2
Farma Valle		05:00	481,1	-1,24	0,421	8,2	472	25,1
Farma Valle		05:15	476,1	-6,27	0,424	8,2	415	26,1
Farma Valle		05:30	485,5	0,28	0,424	8,2	466	24,0
Farma Valle		05:45	488,2	-3,47	0,423	8,2	399	22,0
Farma Valle		06:00	487,6	-0,74	0,426	8,2	391	22,9
Farma Valle		06:15	471,9	2,36	0,427	8,1	416	22,9
Farma Valle		06:30	495,9	1,20	0,427	8,1	417	21,8
Farma Valle		06:45	468,0	1,16	0,426	8,1	487	20,8
Farma Valle		07:00	474,1	3,98	0,427	8,1	438	21,8
Farma Valle		07:15	493,0	0,22	0,427	8,1	494	23,8
Farma Valle		07:30	479,3	0,11	0,426	8,1	429	21,7
Farma Valle		07:45	490,0	2,74	0,427	8,1	448	20,7
Farma Valle		08:00	478,8	0,77	0,428	8,1	472	24,7
Farma Valle		08:15	483,6	-0,67	0,427	8,1	483	21,7
Farma Valle		08:30	494,3	4,22	0,426	8,1	424	22,8
Farma Valle		08:45	480,3	1,40	0,428	8,1	485	23,8
Farma Valle		09:00	473,4	5,71	0,428	8,1	506	23,8
Farma Valle		09:15	489,4	3,27	0,429	8,1	492	25,9
Farma Valle		09:30	486,6	3,87	0,430	8,1	520	21,0
Farma Valle		09:45	474,1	1,27	0,431	8,1	503	26,0
Farma Valle		10:00	477,9	-6,35	0,433	8,1	443	23,1
Farma Valle		10:15	481,5	4,74	0,434	8,1	515	21,2
Farma Valle		10:30	487,4	2,39	0,434	8,1	464	23,4
Farma Valle		10:45	481,4	3,33	0,434	8,1	512	24,5
Farma Valle		11:00	488,0	2,68	0,433	8,1	454	25,7
Farma Valle		11:15	465,0	5,28	0,432	8,1	509	25,8
Farma Valle		11:30	493,8	3,78	0,431	8,1	529	24,0
Farma Valle		11:45	484,2	-1,34	0,427	8,1	517	24,2
Farma Valle		12:00	490,6	2,06	0,425	8,1	508	22,4
Farma Valle		12:15	470,7	2,49	0,423	8,1	470	22,5
Farma Valle		12:30	474,5	0,46	0,420	8,1	536	27,7
Farma Valle		12:45	478,6	1,77	0,417	8,1	515	26,9
Farma Valle		13:00	474,5	1,87	0,415	8,1	535	26,1
Farma Valle		13:15	487,2	4,45	0,415	8,1	517	24,2
Farma Valle		13:30	477,8	4,41	0,412	8,1	500	27,4
Farma Valle		13:45	482,8	3,08	0,411	8,1	517	23,6
Farma Valle		14:00	462,2	0,42	0,408	8,1	588	28,8
Farma Valle		14:15	475,3	4,43	0,407	8,1	551	27,9
Farma Valle		14:30	482,1	0,75	0,405	8,1	505	29,1
Farma Valle		14:45	470,0	0,64	0,404	8,1	519	24,3
Farma Valle		15:00	487,2	-2,15	0,404	8,1	557	29,4
Farma Valle		15:15	471,0	3,99	0,402	8,1	579	29,5
Farma Valle		15:30	484,1	2,30	0,402	8,1	514	25,7
Farma Valle		15:45	463,3	1,70	0,403	8,1	581	27,8
Farma Valle		16:00	479,6	5,61	0,403	8,1	525	25,8
Farma Valle		16:15	482,7	5,50	0,403	8,0	558	29,9
Farma Valle		16:30	483,3	4,20	0,402	8,0	563	25,0
Farma Valle		16:45	482,6	5,46	0,399	8,0	580	27,0

Centralina	Data	Ora	Parametri Analizzati					
			Potenziale Redox(ORP) mV	Ossigeno Disciolto ppm	Livello idrometrico m	pH	Conducibilità a 25°C µS/cm2	Temperatura Acqua °C
Farma Valle	21/06/2015	17:00	481,8	-1,58	0,398	8,0	551	29,1
Farma Valle		17:15	469,5	4,89	0,399	8,0	580	29,1
Farma Valle		17:30	468,8	1,81	0,398	8,0	540	28,1
Farma Valle		17:45	477,4	2,91	0,399	8,0	563	30,2
Farma Valle		18:00	470,3	-6,72	0,400	8,0	527	26,2
Farma Valle		18:15	475,4	4,72	0,402	8,0	560	29,2
Farma Valle		18:30	471,1	2,31	0,402	8,0	580	30,3
Farma Valle		18:45	471,9	3,26	0,401	8,0	558	28,3
Farma Valle		19:00	472,6	3,77	0,404	8,0	597	28,3
Farma Valle		19:15	459,8	2,34	0,406	8,0	580	26,2
Farma Valle		19:30	478,2	5,42	0,409	8,0	582	27,2
Farma Valle		19:45	469,1	-0,35	0,407	8,0	575	25,2
Farma Valle		20:00	485,2	4,56	0,408	8,0	612	29,1
Farma Valle		20:15	476,1	5,97	0,410	8,0	560	28,1
Farma Valle		20:30	485,7	2,15	0,409	8,0	549	30,1
Farma Valle		20:45	473,2	3,49	0,409	8,0	570	28,0
Farma Valle		21:00	486,1	3,24	0,411	8,0	612	25,9
Farma Valle		21:15	467,4	1,61	0,409	8,0	598	27,8
Farma Valle		21:30	470,3	-0,04	0,410	8,0	578	29,7
Farma Valle		21:45	461,0	4,41	0,410	8,0	600	27,7
Farma Valle		22:00	480,0	5,09	0,411	8,0	570	27,6
Farma Valle		22:15	471,0	1,63	0,408	8,0	631	24,5
Farma Valle		22:30	485,0	5,13	0,410	8,0	590	24,4
Farma Valle		22:45	489,1	4,60	0,410	8,0	651	26,3
Farma Valle		23:00	473,8	3,07	0,410	8,0	657	25,2
Farma Valle		23:15	480,5	3,56	0,409	8,0	605	26,2
Farma Valle		23:30	483,5	4,76	0,411	8,0	648	25,1
Farma Valle		23:45	463,5	4,49	0,409	8,0	580	25,0
Farma Valle		00:00	462,5	2,44	0,410	8,0	621	28,9
Farma Valle		00:15	473,2	4,15	0,408	7,9	602	24,9
Farma Valle		00:30	466,0	0,72	0,408	7,9	600	24,8
Farma Valle		00:45	479,5	4,47	0,409	7,9	647	24,7
Farma Valle		01:00	472,7	4,50	0,407	7,9	595	28,6
Farma Valle		01:15	472,9	4,55	0,409	7,9	585	23,6
Farma Valle		01:30	486,9	5,10	0,409	7,9	590	28,5
Farma Valle		01:45	464,7	5,37	0,409	7,9	591	26,4
Farma Valle	02:00	464,8	4,73	0,410	7,9	620	25,4	
Farma Valle	02:15	482,9	4,73	0,411	7,9	622	24,3	
Farma Valle	02:30	487,5	-0,46	0,412	7,9	669	26,2	
Farma Valle	02:45	490,4	4,02	0,414	7,9	676	24,2	
Farma Valle	03:00	471,1	3,49	0,413	7,9	613	26,1	
Farma Valle	03:15	474,9	3,79	0,413	7,9	663	28,0	
Farma Valle	03:30	470,4	3,59	0,410	7,9	611	25,0	
Farma Valle	03:45	465,3	3,19	0,410	7,9	657	22,9	
Farma Valle	04:00	482,8	4,35	0,409	7,9	679	25,8	
Farma Valle	04:15	467,7	3,52	0,408	7,9	638	27,8	
Farma Valle	04:30	469,8	4,19	0,409	7,9	672	22,7	
Farma Valle	04:45	481,7	2,01	0,409	7,9	638	27,7	
Farma Valle	05:00	482,5	2,97	0,408	7,9	628	24,6	
Farma Valle	05:15	465,1	4,72	0,406	7,9	679	22,6	
Farma Valle	05:30	477,0	3,61	0,407	7,9	657	25,5	
Farma Valle	05:45	489,7	4,24	0,408	7,9	702	22,4	
Farma Valle	06:00	481,3	5,13	0,410	7,9	647	24,4	
Farma Valle	06:15	476,0	3,84	0,413	7,9	633	22,3	
Farma Valle	06:30	490,1	4,33	0,418	7,9	652	25,3	
Farma Valle	06:45	468,8	3,23	0,419	7,9	640	25,2	
Farma Valle	07:00	472,3	3,55	0,421	7,9	688	26,2	
Farma Valle	07:15	464,4	3,44	0,421	7,9	689	23,1	
Farma Valle	07:30	463,7	3,43	0,426	7,9	685	24,1	
Farma Valle	07:45	470,3	4,53	0,424	7,9	698	25,1	
Farma Valle	08:00	468,5	1,99	0,425	7,9	655	24,0	
Farma Valle	08:15	476,8	-0,39	0,426	7,9	730	27,0	
Farma Valle	08:30	469,7	-5,98	0,431	7,9	716	22,0	
Farma Valle	08:45	483,9	-3,48	0,434	7,9	695	25,1	
Farma Valle	09:00	459,7	-1,26	0,434	7,9	683	25,1	
Farma Valle	09:15	473,7	0,08	0,436	7,9	740	22,1	
Farma Valle	09:30	464,6	-1,04	0,439	7,9	739	26,1	
Farma Valle	09:45	476,7	1,57	0,440	7,9	731	26,1	
Farma Valle	10:00	471,2	4,38	0,441	7,9	724	25,1	
Farma Valle	10:15	482,0	5,70	0,442	7,9	715	26,2	
Farma Valle	10:30	468,6	-13,00	0,440	7,9	711	26,3	
Farma Valle	10:45	478,7	4,31	0,441	7,9	664	24,4	
Farma Valle	11:00	462,3	6,58	0,441	7,9	687	22,5	
Farma Valle	11:15	475,7	3,85	0,440	7,9	654	25,7	
Farma Valle	11:30	484,6	2,33	0,441	7,9	714	23,8	
Farma Valle	11:45	477,2	0,15	0,443	7,9	691	23,0	
Farma Valle	12:00	478,2	-12,66	0,445	7,9	691	26,2	
Farma Valle	12:15	466,0	-0,09	0,444	7,9	649	28,4	
Farma Valle	12:30	463,7	-3,55	0,443	7,9	676	24,6	
Farma Valle	12:45	487,5	-0,44	0,443	7,9	716	27,9	
Farma Valle	13:00	485,5	3,87	0,443	7,9	747	26,6	
Farma Valle	13:15	483,1	3,05	0,441	7,9	695	24,8	
Farma Valle	13:30	489,7	4,10	0,442	7,9	751	25,0	
Farma Valle	13:45	463,7	2,66	0,441	7,9	686	27,3	
Farma Valle	14:00	467,4	3,12	0,439	7,9	721	26,5	
Farma Valle	14:15	486,3	3,74	0,439	7,9	699	25,7	

Parametri Analizzati								
Centralina	Data	Ora	Potenziale Redox(ORP) mV	Ossigeno Disciolto ppm	Livello idrometrico m	pH	Conducibilità a 25°C µS/cm2	Temperatura Acqua °C
Farma Valle	22/06/2015	14:30	476,3	2,39	0,440	7,9	697	26,9
Farma Valle		14:45	488,2	2,43	0,442	7,9	690	31,1
Farma Valle		15:00	465,0	5,21	0,442	7,9	691	27,2
Farma Valle		15:15	462,9	2,20	0,442	7,9	743	27,3
Farma Valle		15:30	465,6	-1,56	0,443	7,9	784	27,5
Farma Valle		15:45	476,6	1,12	0,444	7,9	723	26,6
Farma Valle		16:00	494,7	6,93	0,445	7,9	781	26,7
Farma Valle		16:15	490,5	3,66	0,446	7,9	765	31,8
Farma Valle		16:30	474,9	-2,58	0,445	7,9	743	30,9
Farma Valle		16:45	479,3	0,52	0,446	7,9	747	31,0
Farma Valle		17:00	482,9	-0,32	0,447	7,9	719	32,0
Farma Valle		17:15	479,3	5,23	0,450	7,9	723	30,0
Farma Valle		17:30	488,3	3,73	0,451	7,9	763	32,1
Farma Valle		17:45	482,7	-1,83	0,452	7,9	734	30,2
Farma Valle		18:00	495,9	3,76	0,453	7,9	818	31,2
Farma Valle		18:15	478,5	2,15	0,453	7,9	799	32,2
Farma Valle		18:30	503,4	-0,10	0,455	7,9	755	31,2
Farma Valle		18:45	483,7	0,16	0,457	7,9	743	28,2
Farma Valle		19:00	503,2	4,31	0,459	7,9	741	27,2
Farma Valle		19:15	490,6	3,81	0,460	7,9	772	32,2
Farma Valle		19:30	500,5	4,02	0,464	7,9	798	31,2
Farma Valle		19:45	476,7	2,95	0,466	7,9	835	30,1
Farma Valle		20:00	497,8	4,57	0,467	7,9	791	27,1
Farma Valle		20:15	476,1	0,99	0,467	7,9	823	30,0
Farma Valle		20:30	490,9	2,70	0,466	7,9	757	30,9
Farma Valle		20:45	482,1	2,79	0,468	7,9	829	28,8
Farma Valle		21:00	481,7	4,88	0,468	7,9	810	27,8
Farma Valle		21:15	482,0	1,07	0,469	7,9	799	26,7
Farma Valle		21:30	481,1	1,43	0,470	7,9	817	26,6
Farma Valle		21:45	494,0	4,75	0,473	7,9	819	29,5
Farma Valle		22:00	465,4	2,57	0,477	7,9	797	26,4
Farma Valle		22:15	480,2	2,46	0,477	7,9	792	29,3
Farma Valle		22:30	496,2	2,68	0,476	7,9	842	30,2
Farma Valle		22:45	473,1	2,19	0,478	7,9	839	27,1
Farma Valle		23:00	471,5	1,42	0,478	7,9	802	26,0
Farma Valle		23:15	467,3	2,16	0,478	7,9	806	28,9
Farma Valle		23:30	485,1	3,11	0,478	7,9	834	27,8
Farma Valle		23:45	480,2	2,23	0,478	7,9	836	26,7
Farma Valle		00:00	495,0	3,43	0,475	7,9	846	28,6
Farma Valle		00:15	486,5	2,82	0,475	7,9	811	25,5
Farma Valle		00:30	491,4	4,40	0,477	7,9	822	30,4
Farma Valle		00:45	501,0	3,10	0,478	7,9	869	28,3
Farma Valle		01:00	492,0	4,05	0,474	7,9	842	29,2
Farma Valle		01:15	490,2	2,71	0,471	7,9	820	27,1
Farma Valle		01:30	480,7	4,21	0,468	7,9	783	25,1
Farma Valle	01:45	488,8	3,48	0,469	7,9	871	28,0	
Farma Valle	02:00	499,4	3,00	0,470	7,9	801	25,9	
Farma Valle	02:15	488,1	1,16	0,472	7,9	853	28,9	
Farma Valle	02:30	482,2	3,58	0,474	7,9	826	26,8	
Farma Valle	02:45	491,1	4,24	0,474	7,9	836	24,8	
Farma Valle	03:00	485,8	3,04	0,471	7,9	803	24,7	
Farma Valle	03:15	494,5	3,41	0,470	7,9	880	25,7	
Farma Valle	03:30	496,7	4,12	0,469	7,9	812	24,6	
Farma Valle	03:45	489,0	4,66	0,468	7,9	847	28,6	
Farma Valle	04:00	480,3	3,11	0,468	7,9	889	25,5	
Farma Valle	04:15	481,9	4,02	0,467	7,9	873	29,5	
Farma Valle	04:30	478,7	2,47	0,467	7,9	834	24,5	
Farma Valle	04:45	492,2	3,37	0,465	7,9	868	26,5	
Farma Valle	05:00	492,7	3,55	0,465	7,9	869	28,4	
Farma Valle	05:15	497,3	3,23	0,465	7,9	811	24,4	
Farma Valle	05:30	485,5	4,97	0,465	7,9	828	28,4	
Farma Valle	05:45	493,1	3,59	0,465	7,9	897	26,3	
Farma Valle	06:00	476,4	5,78	0,466	8,0	883	26,3	
Farma Valle	06:15	476,8	3,33	0,465	8,0	838	27,3	
Farma Valle	06:30	485,6	0,28	0,465	8,0	856	25,3	
Farma Valle	06:45	477,0	2,19	0,466	8,0	842	28,3	
Farma Valle	07:00	476,5	0,50	0,467	8,0	887	27,2	
Farma Valle		07:15	475,1	0,96	0,468	8,0	856	25,2
Farma Valle		07:30	486,3	-3,16	0,470	7,9	908	27,2
Farma Valle		07:45	473,3	2,43	0,471	7,9	864	28,1
Farma Valle		08:00	481,2	6,03	0,472	7,9	911	27,1
Farma Valle		08:15	484,5	3,91	0,473	7,9	840	27,1
Farma Valle		08:30	478,5	3,68	0,475	7,9	888	27,2
Farma Valle		08:45	500,4	2,12	0,476	7,9	867	24,2
Farma Valle		09:00	474,4	5,09	0,476	7,9	884	24,3
Farma Valle		09:15	496,6	0,76	0,476	7,9	919	24,2
Farma Valle		09:30	489,0	2,58	0,476	7,9	863	29,3
Farma Valle		09:45	488,5	5,93	0,477	7,9	872	28,3
Farma Valle		10:00	507,3	0,86	0,476	7,9	922	27,3
Farma Valle		10:15	485,3	5,31	0,475	7,9	880	26,4
Farma Valle		10:30	503,3	3,15	0,477	7,9	892	27,5
Farma Valle		10:45	482,7	0,43	0,475	7,9	835	28,5
Farma Valle		11:00	481,7	6,50	0,474	7,9	880	27,6
Farma Valle		11:15	479,3	3,34	0,472	7,9	845	25,8
Farma Valle		11:30	501,6	3,03	0,469	7,9	826	29,9
Farma Valle		11:45	491,5	4,83	0,467	7,9	922	29,0

Parametri Analizzati								
Centralina	Data	Ora	Potenziale Redox(ORP) mV	Ossigeno Disciolto ppm	Livello idrometrico m	pH	Conducibilità a 25°C µS/cm2	Temperatura Acqua °C
Farma Valle		12:00	499,7	5,93	0,466	7,9	883	27,1
Farma Valle		12:15	487,7	1,15	0,464	7,9	832	26,3
Farma Valle		12:30	506,1	2,09	0,462	7,9	884	28,4
Farma Valle		12:45	502,6	5,31	0,461	7,9	825	26,6
Farma Valle		13:00	498,5	4,05	0,458	7,9	907	26,8
Farma Valle		13:15	485,7	5,75	0,455	7,9	875	31,0
Farma Valle		13:30	488,1	4,17	0,452	7,9	807	28,2
Farma Valle		13:45	484,7	4,46	0,451	7,9	867	28,5
Farma Valle		14:00	490,0	2,92	0,449	7,9	833	28,7
Farma Valle		14:15	499,6	3,30	0,448	7,9	835	26,9
Farma Valle		14:30	485,7	3,00	0,449	7,9	908	28,2
Farma Valle		14:45	474,6	6,27	0,449	7,9	898	32,4
Farma Valle		15:00	500,4	3,00	0,448	7,9	915	31,5
Farma Valle		15:15	489,0	9,27	0,447	7,9	885	28,7
Farma Valle		15:30	485,7	4,38	0,448	7,9	892	27,8
Farma Valle		15:45	496,1	-0,33	0,447	7,9	879	33,0
Farma Valle		16:00	490,5	-0,41	0,446	7,9	922	32,0
Farma Valle		16:15	493,6	0,29	0,448	7,9	918	30,1
Farma Valle		16:30	486,8	3,42	0,447	7,9	902	28,3
Farma Valle		16:45	490,6	3,01	0,447	7,9	838	31,4
Farma Valle		17:00	491,8	2,39	0,449	7,9	925	30,4
Farma Valle		17:15	493,9	5,02	0,450	7,9	917	33,5
Farma Valle		17:30	491,9	3,91	0,451	7,9	912	33,6
Farma Valle		17:45	486,1	-1,32	0,449	7,9	905	32,7
Farma Valle		18:00	491,9	3,94	0,452	7,9	863	33,7
Farma Valle		18:15	494,3	2,78	0,452	7,9	885	30,8
Farma Valle		18:30	470,8	0,43	0,452	7,9	916	28,8
Farma Valle		18:45	476,3	0,57	0,452	7,9	863	31,8
Farma Valle		19:00	475,7	1,40	0,453	7,9	865	33,8
Farma Valle	23/06/2015	19:15	494,1	2,69	0,454	7,9	894	32,8
Farma Valle		19:30	474,1	1,30	0,454	7,9	880	33,9
Farma Valle		19:45	489,9	3,04	0,454	7,9	961	31,9
Farma Valle		20:00	473,2	1,82	0,455	7,9	903	28,8
Farma Valle		20:15	481,9	1,18	0,455	7,9	937	33,8
Farma Valle		20:30	497,7	1,79	0,455	7,8	895	31,7
Farma Valle		20:45	485,7	2,75	0,455	7,8	946	28,7
Farma Valle		21:00	489,3	-0,56	0,454	7,9	918	29,6
Farma Valle		21:15	487,3	3,83	0,455	7,9	955	29,5
Farma Valle		21:30	488,3	2,43	0,456	7,8	920	28,4
Farma Valle		21:45	479,5	2,51	0,455	7,8	959	32,4
Farma Valle		22:00	490,7	1,61	0,455	7,8	999	32,3
Farma Valle		22:15	475,0	3,40	0,456	7,8	936	32,2
Farma Valle		22:30	491,4	3,00	0,455	7,8	945	30,1
Farma Valle		22:45	474,9	2,27	0,456	7,8	947	33,0
Farma Valle		23:00	489,5	4,37	0,455	7,9	987	30,9
Farma Valle		23:15	491,3	3,05	0,455	7,8	924	30,8
Farma Valle		23:30	482,5	3,65	0,455	7,8	968	32,7
Farma Valle		23:45	482,2	2,40	0,454	7,8	922	30,6
Farma Valle		00:00	471,9	2,14	0,452	7,8	1008	31,5
Farma Valle		00:15	485,6	0,89	0,452	7,8	943	29,4
Farma Valle		00:30	486,1	1,25	0,451	7,8	948	27,3
Farma Valle		00:45	472,7	1,83	0,451	7,8	991	32,2
Farma Valle		01:00	485,2	0,75	0,450	7,8	1007	30,1
Farma Valle		01:15	484,3	-2,88	0,449	7,8	912	29,0
Farma Valle		01:30	496,9	0,33	0,448	7,8	931	29,9
Farma Valle		01:45	493,0	2,64	0,447	7,8	915	26,8
Farma Valle		02:00	490,3	0,59	0,449	7,8	933	26,7
Farma Valle		02:15	472,9	0,05	0,449	7,8	940	26,6
Farma Valle		02:30	492,3	1,94	0,448	7,8	996	29,5
Farma Valle		02:45	492,6	1,58	0,447	7,8	951	28,4
Farma Valle		03:00	489,7	2,38	0,446	7,8	912	30,3
Farma Valle		03:15	484,8	2,48	0,445	7,8	928	31,3
Farma Valle		03:30	468,0	2,48	0,444	7,8	974	31,2
Farma Valle		03:45	490,3	3,86	0,442	7,8	974	26,1
Farma Valle		04:00	485,2	2,40	0,441	7,8	939	28,0
Farma Valle		04:15	476,8	-0,94	0,440	7,8	956	27,9
Farma Valle		04:30	490,8	0,42	0,439	7,8	993	25,9
Farma Valle		04:45	485,0	0,92	0,438	7,8	945	26,8
Farma Valle		05:00	492,1	0,11	0,437	7,8	1001	28,8
Farma Valle		05:15	482,8	1,45	0,438	7,8	961	30,7
Farma Valle		05:30	486,4	0,31	0,437	7,8	975	26,7
Farma Valle		05:45	504,8	1,54	0,437	7,9	990	25,6
Farma Valle		06:00	487,8	2,17	0,439	7,8	949	27,6
Farma Valle		06:15	487,5	-0,45	0,439	7,9	950	29,5
Farma Valle		06:30	491,2	2,92	0,440	7,8	916	26,5
Farma Valle		06:45	485,8	2,43	0,441	7,8	972	29,5
Farma Valle		07:00	491,1	2,56	0,441	7,8	970	26,4
Farma Valle		07:15	490,6	2,82	0,440	7,8	951	27,4
Farma Valle		07:30	486,1	2,45	0,442	7,8	917	25,4
Farma Valle		07:45	477,4	0,21	0,442	7,9	952	29,3
Farma Valle		08:00	487,9	2,17	0,444	7,9	924	29,3
Farma Valle		08:15	502,3	0,24	0,445	7,9	959	28,3
Farma Valle		08:30	481,3	5,44	0,446	7,9	925	27,3
Farma Valle		08:45	488,0	5,39	0,447	7,9	953	26,3
Farma Valle		09:00	499,4	4,11	0,447	7,9	960	26,3
Farma Valle		09:15	487,2	2,64	0,448	7,9	981	25,3

Parametri Analizzati								
Centralina	Data	Ora	Potenziale Redox(ORP) mV	Ossigeno Disciolto ppm	Livello idrometrico m	pH	Conducibilità a 25°C µS/cm2	Temperatura Acqua °C
Farma Valle		09:30	504,2	2,86	0,449	7,9	993	26,3
Farma Valle		09:45	508,1	2,77	0,451	7,9	994	28,3
Farma Valle		10:00	480,5	3,72	0,451	7,9	942	29,2
Farma Valle		10:15	492,1	5,09	0,454	7,9	975	28,2
Farma Valle		10:30	495,7	4,10	0,454	7,9	1015	27,4
Farma Valle		10:45	480,8	3,59	0,454	7,9	969	29,5
Farma Valle		11:00	479,1	5,35	0,453	7,9	988	27,5
Farma Valle		11:15	489,6	4,10	0,452	7,9	1011	30,6
Farma Valle		11:30	496,8	3,30	0,450	7,9	1015	30,7
Farma Valle		11:45	504,7	3,67	0,449	7,9	925	25,8
Farma Valle		12:00	493,5	4,11	0,448	7,9	997	26,9
Farma Valle		12:15	494,8	4,53	0,446	7,9	976	27,0
Farma Valle		12:30	488,0	3,03	0,445	7,9	986	26,1
Farma Valle		12:45	484,4	5,27	0,443	7,9	935	27,3
Farma Valle		13:00	498,5	4,28	0,442	7,9	965	27,4
Farma Valle		13:15	487,5	5,31	0,441	7,9	936	26,6
Farma Valle		13:30	489,2	6,18	0,440	7,9	946	26,8
Farma Valle		13:45	496,9	0,48	0,438	7,9	996	27,0
Farma Valle		14:00	485,7	5,93	0,437	7,9	985	29,1
Farma Valle		14:15	480,2	3,52	0,434	7,9	1014	32,3
Farma Valle		14:30	469,1	6,08	0,431	7,9	1002	27,5
Farma Valle		14:45	482,9	0,38	0,431	7,9	1025	30,7
Farma Valle		15:00	498,3	3,25	0,430	7,9	983	31,9
Farma Valle		15:15	465,7	3,41	0,430	7,9	1002	30,0
Farma Valle		15:30	489,2	4,27	0,430	7,9	979	30,2
Farma Valle		15:45	467,6	6,28	0,430	7,9	977	32,3
Farma Valle		16:00	486,9	7,22	0,430	7,9	1008	31,4
Farma Valle		16:15	496,3	4,77	0,429	7,9	969	31,5
Farma Valle		16:30	466,7	4,20	0,429	7,9	972	30,7
Farma Valle		16:45	468,5	6,54	0,430	7,9	1011	30,8
Farma Valle		17:00	477,2	4,80	0,430	7,9	1039	32,8
Farma Valle		17:15	499,1	5,30	0,429	7,9	1037	28,9
Farma Valle		17:30	467,4	3,79	0,429	7,9	965	33,0
Farma Valle		17:45	495,8	-4,19	0,429	7,9	948	29,0
Farma Valle		18:00	483,9	5,04	0,429	7,9	970	32,1
Farma Valle		18:15	478,3	5,18	0,430	7,9	1004	33,2
Farma Valle		18:30	480,2	4,04	0,429	7,9	1005	31,3
Farma Valle		18:45	485,6	5,07	0,429	7,9	1050	33,3
Farma Valle	24/06/2015	19:00	480,1	3,00	0,430	7,9	989	34,3
Farma Valle		19:15	496,1	2,08	0,430	7,9	1038	33,4
Farma Valle		19:30	484,1	5,11	0,429	7,9	958	30,4
Farma Valle		19:45	475,3	4,58	0,429	7,9	1043	33,4
Farma Valle		20:00	487,1	2,46	0,427	7,9	1034	30,4
Farma Valle		20:15	473,9	3,62	0,428	7,9	963	33,3
Farma Valle		20:30	483,6	-1,13	0,428	7,9	1032	34,3
Farma Valle		20:45	470,3	3,33	0,428	7,9	984	31,2
Farma Valle		21:00	497,5	4,42	0,429	7,9	1017	33,2
Farma Valle		21:15	479,0	5,26	0,428	7,9	970	29,1
Farma Valle		21:30	494,8	3,07	0,428	7,9	988	32,0
Farma Valle		21:45	476,6	2,61	0,427	7,9	989	29,9
Farma Valle		22:00	493,4	5,63	0,428	7,9	1010	32,8
Farma Valle		22:15	498,1	5,11	0,428	7,9	1066	32,7
Farma Valle		22:30	480,3	1,47	0,429	7,9	1012	28,6
Farma Valle		22:45	482,4	2,31	0,428	7,9	1047	28,5
Farma Valle		23:00	483,6	3,19	0,429	7,9	1022	32,4
Farma Valle		23:15	489,8	5,16	0,430	7,8	1050	33,3
Farma Valle		23:30	483,9	5,09	0,429	7,8	993	29,1
Farma Valle		23:45	478,0	3,61	0,428	7,8	1072	32,0
Farma Valle		00:00	475,1	1,88	0,427	7,8	1043	32,9
Farma Valle		00:15	466,1	4,14	0,426	7,8	1025	32,7
Farma Valle		00:30	472,5	4,28	0,426	7,8	1019	28,6
Farma Valle		00:45	475,4	4,73	0,424	7,8	1024	32,5
Farma Valle		01:00	479,2	4,03	0,424	7,8	1035	32,3
Farma Valle		01:15	495,0	2,51	0,422	7,8	1017	31,2
Farma Valle		01:30	474,0	4,64	0,421	7,8	1068	27,0
Farma Valle		01:45	467,0	5,85	0,420	7,8	1078	31,8
Farma Valle		02:00	481,0	0,31	0,420	7,8	1091	30,7
Farma Valle		02:15	468,2	4,19	0,420	7,8	1044	31,5
Farma Valle		02:30	472,9	5,87	0,420	7,8	1081	31,4
Farma Valle		02:45	468,8	7,01	0,419	7,8	1023	29,2
Farma Valle		03:00	466,5	2,46	0,417	7,8	1049	29,0
Farma Valle		03:15	496,0	4,65	0,416	7,8	1027	30,9
Farma Valle		03:30	469,4	1,27	0,415	7,8	1003	28,7
Farma Valle		03:45	489,5	4,23	0,414	7,8	1051	30,6
Farma Valle		04:00	471,8	3,64	0,412	7,8	1071	26,4
Farma Valle		04:15	498,5	4,71	0,412	7,8	1004	30,3
Farma Valle		04:30	491,2	1,31	0,410	7,8	1005	25,2
Farma Valle		04:45	496,1	2,58	0,409	7,8	1025	29,0
Farma Valle		05:00	496,5	3,43	0,410	7,8	1061	26,9
Farma Valle		05:15	471,5	5,98	0,410	7,8	1084	26,7
Farma Valle		05:30	486,9	3,28	0,410	7,8	1073	27,6
Farma Valle		05:45	488,3	2,73	0,410	7,8	1004	27,5
Farma Valle		06:00	482,6	0,86	0,410	7,8	1051	24,4
Farma Valle		06:15	470,4	2,72	0,411	7,9	1066	24,3
Farma Valle		06:30	471,9	5,27	0,411	7,8	1082	24,2
Farma Valle		06:45	491,6	3,84	0,412	7,9	1071	26,1

Centralina	Data	Ora	Parametri Analizzati					Temperatura Acqua °C
			Potenziale Redox(ORP) mV	Ossigeno Disciolto ppm	Livello idrometrico m	pH	Conducibilità a 25°C µS/cm2	
Farma Valle		07:00	499,5	2,41	0,412	7,9	1001	26,0
Farma Valle		07:15	494,8	4,97	0,411	7,9	1062	23,9
Farma Valle		07:30	478,6	1,43	0,412	7,9	992	25,8
Farma Valle		07:45	474,2	4,63	0,412	7,9	1076	27,7
Farma Valle		08:00	496,2	2,63	0,413	7,9	1043	28,6
Farma Valle		08:15	489,9	2,71	0,413	7,9	1042	24,6
Farma Valle		08:30	484,6	5,78	0,412	7,9	1021	23,6
Farma Valle		08:45	493,7	3,39	0,415	7,9	1064	24,7
Farma Valle		09:00	471,2	4,36	0,414	7,9	997	26,8
Farma Valle		09:15	487,0	5,11	0,414	7,9	1050	27,8
Farma Valle		09:30	491,4	3,94	0,414	7,9	1053	27,7
Farma Valle		09:45	492,6	6,01	0,415	7,9	1051	25,7
Farma Valle		10:00	497,3	4,09	0,415	7,9	998	27,6
Farma Valle		10:15	473,6	5,25	0,416	7,9	1062	26,6
Farma Valle		10:30	488,2	5,38	0,415	7,9	1031	26,7
Farma Valle		10:45	475,0	5,14	0,414	7,9	1073	24,8
Farma Valle		11:00	493,8	6,64	0,414	7,9	1060	26,9
Farma Valle		11:15	493,0	2,73	0,413	7,9	1061	29,0
Farma Valle		11:30	486,1	5,92	0,412	7,9	1063	24,1
Farma Valle		11:45	484,0	0,07	0,411	7,9	1093	26,2
Farma Valle		12:00	482,1	0,31	0,408	7,9	1035	26,3
Farma Valle		12:15	470,4	4,76	0,406	7,9	1022	28,5
Farma Valle		12:30	493,7	4,98	0,404	7,9	1035	25,6
Farma Valle		12:45	495,3	3,15	0,403	7,9	1033	28,8
Farma Valle		13:00	476,0	3,01	0,401	7,9	1034	25,9
Farma Valle		13:15	489,8	5,30	0,400	7,9	1014	26,1
Farma Valle		13:30	494,0	2,61	0,398	7,9	1051	29,3
Farma Valle		13:45	469,9	2,63	0,397	7,9	1069	26,5
Farma Valle		14:00	473,4	2,01	0,396	7,9	1012	29,7
Farma Valle		14:15	482,1	1,29	0,395	7,9	1013	31,0
Farma Valle		14:30	497,2	2,09	0,394	7,9	1043	28,2
Farma Valle		14:45	491,1	1,12	0,394	7,9	1088	27,4
Farma Valle		15:00	489,9	2,85	0,393	7,9	1007	27,6
Farma Valle		15:15	469,2	1,72	0,393	7,9	1058	26,8
Farma Valle		15:30	494,7	-0,82	0,392	7,9	1060	28,0
Farma Valle		15:45	470,7	0,02	0,391	7,9	1041	32,2
Farma Valle		16:00	483,1	0,32	0,390	7,9	1049	30,4
Farma Valle		16:15	497,2	-0,25	0,390	7,9	1040	27,6
Farma Valle		16:30	494,8	2,22	0,389	7,9	1039	27,7
Farma Valle		16:45	491,1	0,19	0,388	7,9	1060	29,9
Farma Valle		17:00	493,8	1,30	0,389	7,9	1044	33,0
Farma Valle		17:15	471,5	0,94	0,389	7,9	1074	29,1
Farma Valle		17:30	472,6	-0,03	0,389	7,9	1091	29,3
Farma Valle		17:45	473,9	2,44	0,388	7,9	1104	32,4
Farma Valle		18:00	470,8	-0,40	0,388	7,9	1050	30,5
Farma Valle		18:15	467,7	2,70	0,389	7,9	1086	28,5
Farma Valle		18:30	481,5	-0,35	0,389	7,9	1025	33,6
Farma Valle		18:45	472,0	0,99	0,389	7,9	1035	29,7
Farma Valle	25/06/2015	19:00	482,6	0,94	0,390	7,9	1056	29,8
Farma Valle		19:15	492,9	3,29	0,389	7,9	1108	29,8
Farma Valle		19:30	489,3	2,24	0,389	7,9	1063	32,9
Farma Valle		19:45	480,3	-0,47	0,388	7,9	1035	32,9
Farma Valle		20:00	468,4	2,77	0,387	7,9	1069	32,9
Farma Valle		20:15	485,2	-0,64	0,388	7,9	1123	30,9
Farma Valle		20:30	476,2	2,60	0,388	7,9	1112	31,9
Farma Valle		20:45	496,3	-0,07	0,387	7,9	1096	31,9
Farma Valle		21:00	489,8	0,29	0,386	7,9	1049	28,8
Farma Valle		21:15	497,3	2,40	0,386	7,9	1046	31,8
Farma Valle		21:30	501,2	1,85	0,386	7,9	1050	28,8
Farma Valle		21:45	489,5	2,20	0,386	7,9	1128	28,7
Farma Valle		22:00	471,9	1,26	0,386	7,9	1122	33,6
Farma Valle		22:15	489,0	1,48	0,386	7,9	1065	29,5
Farma Valle		22:30	474,4	0,14	0,385	7,9	1080	29,4
Farma Valle		22:45	494,6	1,43	0,383	7,9	1047	28,4
Farma Valle		23:00	489,7	3,57	0,384	7,9	1079	30,3
Farma Valle		23:15	474,7	2,41	0,383	7,9	1036	28,2
Farma Valle		23:30	498,9	1,95	0,383	7,9	1074	29,1
Farma Valle		23:45	480,3	0,38	0,381	7,8	1098	30,0
Farma Valle		00:00	473,9	1,65	0,380	7,8	1093	27,9
Farma Valle		00:15	494,9	0,40	0,379	7,9	1070	32,8
Farma Valle		00:30	491,9	-0,17	0,378	7,9	1090	28,7
Farma Valle		00:45	487,4	-0,46	0,377	7,9	1111	27,6
Farma Valle		01:00	485,4	1,21	0,377	7,8	1057	28,5
Farma Valle		01:15	480,2	1,90	0,376	7,9	1094	32,3
Farma Valle		01:30	482,2	-0,38	0,373	7,8	1043	31,2
Farma Valle		01:45	500,2	1,31	0,372	7,8	1126	32,1
Farma Valle		02:00	471,4	-0,21	0,372	7,8	1123	29,0
Farma Valle		02:15	473,2	0,23	0,373	7,8	1126	30,8
Farma Valle		02:30	480,7	1,36	0,372	7,8	1083	30,7
Farma Valle		02:45	484,8	-0,06	0,372	7,8	1135	29,6
Farma Valle		03:00	480,6	2,22	0,370	7,8	1072	31,4
Farma Valle		03:15	483,7	2,23	0,369	7,8	1144	26,3
Farma Valle		03:30	481,5	1,29	0,367	7,8	1125	27,2
Farma Valle		03:45	472,7	2,40	0,365	7,8	1126	28,1
Farma Valle		04:00	467,9	3,74	0,361	7,8	1063	29,0
Farma Valle		04:15	484,2	0,21	0,359	7,8	1100	28,8

Parametri Analizzati								
Centralina	Data	Ora	Potenziale Redox(ORP) mV	Ossigeno Disciolto ppm	Livello idrometrico m	pH	Conducibilità a 25°C µS/cm2	Temperatura Acqua °C
Farma Valle		04:30	482,2	3,36	0,359	7,8	1103	26,7
Farma Valle		04:45	471,8	0,47	0,359	7,8	1135	28,6
Farma Valle		05:00	485,3	-10,38	0,358	7,8	1117	27,4
Farma Valle		05:15	474,9	0,44	0,359	7,8	1088	28,3
Farma Valle		05:30	483,3	-0,27	0,358	7,8	1130	27,2
Farma Valle		05:45	494,1	0,38	0,359	7,8	1141	27,1
Farma Valle		06:00	477,0	2,05	0,359	7,8	1100	30,0
Farma Valle		06:15	465,8	2,69	0,360	7,8	1135	24,9
Farma Valle		06:30	460,0	1,32	0,359	7,8	1137	26,8
Farma Valle		06:45	489,8	2,16	0,357	7,8	1107	28,7
Farma Valle		07:00	465,2	3,30	0,357	7,8	1092	29,6
Farma Valle		07:15	485,0	2,72	0,358	7,9	1115	24,5
Farma Valle		07:30	472,7	2,15	0,357	7,8	1090	25,4
Farma Valle		07:45	484,1	2,10	0,356	7,8	1063	29,3
Farma Valle		08:00	468,6	1,24	0,354	7,8	1111	25,2
Farma Valle		08:15	469,1	1,45	0,354	7,8	1106	28,2
Farma Valle		08:30	492,2	2,71	0,355	7,8	1052	28,2
Farma Valle		08:45	484,1	0,93	0,355	7,8	1061	25,3
Farma Valle		09:00	465,4	0,94	0,355	7,8	1100	25,4
Farma Valle		09:15	479,8	-0,22	0,355	7,8	1115	28,4
Farma Valle		09:30	471,5	2,82	0,355	7,8	1067	28,4
Farma Valle		09:45	490,5	-3,83	0,356	7,8	1100	29,3
Farma Valle		10:00	495,1	7,89	0,356	7,8	1142	28,3
Farma Valle		10:15	475,4	0,15	0,358	7,8	1071	26,3
Farma Valle		10:30	494,4	2,27	0,359	7,8	1065	26,3
Farma Valle		10:45	490,7	0,49	0,357	7,8	1142	28,5
Farma Valle		11:00	487,5	3,91	0,356	7,8	1103	29,5
Farma Valle		11:15	470,3	1,45	0,354	7,8	1099	27,6
Farma Valle		11:30	491,0	0,69	0,352	7,8	1059	24,7
Farma Valle		11:45	486,9	2,18	0,350	7,8	1114	27,8
Farma Valle		12:00	483,5	3,79	0,349	7,8	1122	26,9
Farma Valle		12:15	468,2	4,01	0,347	7,8	1073	28,0
Farma Valle		12:30	468,1	2,94	0,346	7,8	1082	28,2
Farma Valle		12:45	480,6	0,50	0,344	7,8	1082	30,3
Farma Valle		13:00	494,5	2,13	0,342	7,8	1057	29,5
Farma Valle		13:15	484,0	0,41	0,341	7,8	1093	25,6
Farma Valle		13:30	487,5	5,84	0,339	7,8	1127	26,8
Farma Valle		13:45	464,7	0,33	0,337	7,8	1067	28,0
Farma Valle		14:00	470,8	0,29	0,336	7,9	1065	30,2
Farma Valle		14:15	477,0	1,12	0,334	7,9	1111	28,4
Farma Valle		14:30	490,0	0,29	0,332	7,9	1097	30,7
Farma Valle		14:45	496,6	0,46	0,331	7,9	1132	31,9
Farma Valle		15:00	472,2	2,29	0,330	7,9	1101	30,1
Farma Valle		15:15	468,5	0,27	0,329	7,9	1076	31,3
Farma Valle		15:30	477,2	4,11	0,329	7,9	1123	27,4
Farma Valle		15:45	481,5	2,32	0,328	7,9	1097	29,6
Farma Valle		16:00	492,7	1,75	0,326	7,9	1071	31,8
Farma Valle		16:15	472,4	1,32	0,327	7,9	1072	30,0
Farma Valle		16:30	492,0	5,18	0,327	7,9	1124	29,1
Farma Valle		16:45	492,1	0,61	0,324	7,9	1142	31,3
Farma Valle		17:00	484,1	7,03	0,325	7,9	1102	30,4
Farma Valle		17:15	495,7	4,05	0,323	8,0	1094	29,5
Farma Valle		17:30	482,8	4,67	0,323	8,0	1067	29,6
Farma Valle		17:45	473,8	4,49	0,325	8,0	1111	30,7
Farma Valle		18:00	475,7	6,84	0,326	8,0	1070	33,8
Farma Valle		18:15	479,9	4,26	0,325	7,9	1057	30,9
Farma Valle		18:30	481,4	5,05	0,324	7,9	1124	30,0
Farma Valle		18:45	488,9	3,82	0,322	8,0	1143	29,0
Farma Valle	26/06/2015	19:00	474,8	7,26	0,324	7,9	1058	30,1
Farma Valle		19:15	499,0	7,04	0,323	7,9	1057	30,2
Farma Valle		19:30	487,3	7,98	0,322	7,9	1099	30,2
Farma Valle		19:45	478,1	3,63	0,321	7,9	1117	33,3
Farma Valle		20:00	490,0	6,44	0,322	7,9	1098	34,3
Farma Valle		20:15	477,4	6,50	0,323	7,9	1129	32,3
Farma Valle		20:30	487,8	4,18	0,322	7,9	1150	32,3
Farma Valle		20:45	482,5	6,96	0,319	7,9	1083	32,3
Farma Valle		21:00	484,8	3,13	0,319	7,9	1078	34,3
Farma Valle		21:15	494,6	4,53	0,318	7,9	1142	32,3
Farma Valle		21:30	485,7	8,46	0,316	7,9	1115	32,2
Farma Valle		21:45	485,0	4,77	0,316	7,9	1114	29,2
Farma Valle		22:00	497,5	6,11	0,314	7,9	1171	30,2
Farma Valle		22:15	476,8	6,18	0,314	7,9	1175	33,1
Farma Valle		22:30	474,7	5,92	0,313	7,9	1108	33,0
Farma Valle		22:45	492,9	4,71	0,313	7,9	1127	29,0
Farma Valle		23:00	485,1	1,52	0,312	7,9	1182	28,9
Farma Valle		23:15	487,4	4,49	0,311	7,9	1130	33,8
Farma Valle		23:30	491,9	2,74	0,310	7,9	1170	33,7
Farma Valle		23:45	471,6	-4,78	0,310	7,8	1135	28,6
Farma Valle		00:00	468,9	5,41	0,310	7,8	1148	31,5
Farma Valle		00:15	471,1	7,68	0,310	7,8	1098	30,4
Farma Valle		00:30	493,1	2,03	0,308	7,8	1106	29,3
Farma Valle		00:45	492,7	6,98	0,308	7,8	1174	30,2
Farma Valle		01:00	482,4	6,64	0,306	7,8	1138	33,1
Farma Valle		01:15	484,4	2,93	0,306	7,8	1131	33,0
Farma Valle		01:30	488,9	4,64	0,306	7,8	1136	27,8
Farma Valle		01:45	485,4	3,59	0,305	7,8	1091	29,7

Parametri Analizzati								
Centralina	Data	Ora	Potenziale Redox(ORP) mV	Ossigeno Disciolto ppm	Livello idrometrico m	pH	Conducibilità a 25°C µS/cm2	Temperatura Acqua °C
Farma Valle		02:00	486,0	5,00	0,306	7,8	1096	28,6
Farma Valle		02:15	491,0	3,99	0,306	7,8	1144	28,5
Farma Valle		02:30	490,6	1,71	0,306	7,8	1139	27,4
Farma Valle		02:45	488,2	-3,01	0,305	7,8	1177	32,2
Farma Valle		03:00	467,5	3,75	0,306	7,8	1121	32,1
Farma Valle		03:15	487,9	-1,19	0,305	7,8	1127	27,0
Farma Valle		03:30	462,4	0,68	0,302	7,8	1176	26,9
Farma Valle		03:45	477,6	2,54	0,300	7,8	1139	28,7
Farma Valle		04:00	476,1	4,40	0,301	7,8	1134	29,6
Farma Valle		04:15	463,0	-0,24	0,301	7,8	1168	28,5
Farma Valle		04:30	467,5	1,09	0,301	7,8	1197	26,4
Farma Valle		04:45	470,8	-1,38	0,299	7,8	1188	26,2
Farma Valle		05:00	489,3	-3,26	0,298	7,8	1115	27,1
Farma Valle		05:15	476,9	-6,34	0,299	7,8	1171	28,0
Farma Valle		05:30	482,1	4,78	0,297	7,8	1197	25,9
Farma Valle		05:45	490,5	3,11	0,300	7,8	1104	27,8
Farma Valle		06:00	474,9	1,19	0,300	7,8	1145	27,6
Farma Valle		06:15	472,8	2,98	0,302	7,8	1157	29,5
Farma Valle		06:30	492,1	4,01	0,302	7,8	1144	25,4
Farma Valle		06:45	477,0	5,24	0,302	7,8	1123	27,3
Farma Valle		07:00	492,3	4,93	0,304	7,8	1097	28,2
Farma Valle		07:15	483,9	3,12	0,307	7,8	1193	27,1
Farma Valle		07:30	475,6	4,08	0,308	7,8	1144	29,0
Farma Valle		07:45	477,7	5,75	0,308	7,8	1156	26,9
Farma Valle		08:00	492,5	5,76	0,309	7,8	1157	28,9
Farma Valle		08:15	467,0	3,66	0,312	7,8	1152	29,8
Farma Valle		08:30	475,7	3,02	0,317	7,8	1135	28,8
Farma Valle		08:45	486,7	2,24	0,320	7,8	1165	25,9
Farma Valle		09:00	482,8	2,71	0,323	7,8	1143	24,9
Farma Valle		09:15	489,4	1,73	0,324	7,8	1129	26,9
Farma Valle		09:30	469,2	1,44	0,327	7,8	1097	27,9
Farma Valle		09:45	472,2	0,24	0,328	7,8	1127	28,9
Farma Valle		10:00	483,5	2,39	0,329	7,8	1118	28,8
Farma Valle		10:15	492,3	1,21	0,331	7,8	1145	25,8
Farma Valle		10:30	486,4	1,30	0,330	7,8	1182	26,9
Farma Valle		10:45	472,8	3,83	0,331	7,8	1151	25,1
Farma Valle		11:00	495,0	0,34	0,331	7,8	1138	28,1
Farma Valle		11:15	477,9	4,12	0,328	7,8	1121	29,2
Farma Valle		11:30	475,8	2,50	0,326	7,8	1113	25,3
Farma Valle		11:45	487,8	3,13	0,327	7,8	1170	30,4
Farma Valle		12:00	497,2	5,15	0,326	7,8	1176	25,6
Farma Valle		12:15	475,9	4,02	0,326	7,8	1142	27,7
Farma Valle		12:30	490,4	3,82	0,323	7,8	1108	30,8
Farma Valle		12:45	485,1	4,83	0,323	7,8	1122	28,0
Farma Valle		13:00	476,6	1,19	0,322	7,8	1133	29,1
Farma Valle		13:15	499,8	1,00	0,321	7,8	1109	31,3
Farma Valle		13:30	496,1	2,00	0,320	7,8	1177	29,5
Farma Valle		13:45	495,0	-0,22	0,320	7,8	1179	27,7
Farma Valle		14:00	478,7	1,34	0,319	7,8	1085	28,9
Farma Valle		14:15	498,9	0,33	0,319	7,8	1155	27,1
Farma Valle		14:30	479,1	-0,72	0,319	7,9	1110	32,3
Farma Valle		14:45	486,1	0,47	0,319	7,9	1129	29,4
Farma Valle		15:00	497,9	0,47	0,319	7,8	1094	27,6
Farma Valle		15:15	472,3	2,33	0,320	7,8	1110	29,8
Farma Valle		15:30	500,2	2,18	0,321	7,8	1081	30,0
Farma Valle		15:45	471,7	0,47	0,322	7,9	1170	29,1
Farma Valle		16:00	478,7	0,19	0,322	7,9	1124	28,3
Farma Valle		16:15	477,0	1,43	0,323	7,9	1090	28,5
Farma Valle		16:30	473,8	0,54	0,325	7,9	1105	32,7
Farma Valle		16:45	489,8	0,56	0,325	7,9	1110	33,8
Farma Valle		17:00	469,3	0,55	0,327	7,9	1127	32,9
Farma Valle		17:15	474,6	4,53	0,328	7,9	1116	32,0
Farma Valle		17:30	474,6	2,57	0,331	7,9	1136	32,1
Farma Valle		17:45	491,5	0,01	0,332	7,9	1104	33,2
Farma Valle		18:00	468,8	-0,01	0,333	7,9	1140	31,3
Farma Valle		18:15	494,0	2,29	0,333	7,9	1164	32,4
Farma Valle		18:30	470,4	2,33	0,333	7,9	1090	31,5
Farma Valle		18:45	488,0	1,83	0,334	7,9	1106	34,5
Farma Valle		19:00	474,3	-3,46	0,334	7,9	1154	32,5
Farma Valle	27/06/2015	19:15	482,4	1,15	0,334	7,9	1149	30,6
Farma Valle		19:30	493,6	-0,13	0,334	7,9	1144	33,6
Farma Valle		19:45	489,2	-0,60	0,335	7,9	1124	31,6
Farma Valle		20:00	482,7	0,31	0,334	7,8	1173	29,6
Farma Valle		20:15	480,9	-2,97	0,334	7,8	1162	33,6
Farma Valle		20:30	496,1	0,45	0,336	7,8	1196	34,6
Farma Valle		20:45	468,9	-2,07	0,337	7,8	1127	33,6
Farma Valle		21:00	482,7	1,34	0,337	7,8	1199	31,6
Farma Valle		21:15	471,7	0,41	0,337	7,8	1159	29,6
Farma Valle		21:30	467,1	1,82	0,337	7,8	1223	31,5
Farma Valle		21:45	485,1	-0,65	0,337	7,8	1212	32,5
Farma Valle		22:00	486,6	1,50	0,337	7,8	1173	29,4
Farma Valle		22:15	481,7	2,03	0,337	7,8	1136	31,4
Farma Valle		22:30	480,6	3,28	0,338	7,8	1173	33,3
Farma Valle		22:45	469,3	2,36	0,338	7,8	1199	32,3
Farma Valle		23:00	471,7	1,37	0,339	7,8	1183	32,2
Farma Valle		23:15	485,2	2,07	0,339	7,8	1181	34,1

Parametri Analizzati								
Centralina	Data	Ora	Potenziale Redox(ORP) mV	Ossigeno Disciolto ppm	Livello idrometrico m	pH	Conducibilità a 25°C µS/cm2	Temperatura Acqua °C
Farma Valle		23:30	468,6	-0,57	0,339	7,8	1144	29,0
Farma Valle		23:45	469,0	1,11	0,338	7,8	1181	33,0
Farma Valle		00:00	487,7	1,12	0,336	7,8	1229	28,9
Farma Valle		00:15	473,3	0,67	0,335	7,8	1180	31,8
Farma Valle		00:30	467,6	2,55	0,332	7,8	1161	33,7
Farma Valle		00:45	480,6	-0,28	0,331	7,8	1153	32,6
Farma Valle		01:00	476,4	-1,33	0,330	7,8	1167	28,5
Farma Valle		01:15	488,4	1,06	0,329	7,8	1200	33,4
Farma Valle		01:30	484,9	2,37	0,328	7,8	1208	28,3
Farma Valle		01:45	484,9	2,03	0,326	7,8	1228	32,2
Farma Valle		02:00	494,8	3,78	0,327	7,9	1225	33,1
Farma Valle		02:15	477,9	1,93	0,325	7,9	1168	30,9
Farma Valle		02:30	469,8	1,80	0,323	7,9	1176	31,8
Farma Valle		02:45	467,8	4,40	0,321	7,9	1174	31,7
Farma Valle		03:00	478,5	5,12	0,319	7,9	1188	27,6
Farma Valle		03:15	492,3	7,03	0,318	7,9	1152	27,4
Farma Valle		03:30	486,0	5,06	0,320	7,9	1241	31,3
Farma Valle		03:45	480,2	7,28	0,320	7,9	1158	30,2
Farma Valle		04:00	476,5	4,75	0,320	7,9	1149	28,1
Farma Valle		04:15	486,8	-0,95	0,317	7,9	1191	30,9
Farma Valle		04:30	474,5	4,21	0,314	7,9	1164	31,8
Farma Valle		04:45	472,6	4,45	0,313	7,9	1213	27,7
Farma Valle		05:00	476,9	5,39	0,312	7,9	1197	27,6
Farma Valle		05:15	485,0	3,87	0,312	7,9	1153	29,4
Farma Valle		05:30	486,9	4,28	0,311	7,9	1156	28,3
Farma Valle		05:45	491,6	4,81	0,309	7,9	1235	26,2
Farma Valle		06:00	466,1	3,99	0,308	7,9	1182	30,1
Farma Valle		06:15	491,9	5,01	0,305	7,9	1163	27,0
Farma Valle		06:30	493,2	5,59	0,302	7,9	1203	30,9
Farma Valle		06:45	464,1	2,13	0,301	7,9	1173	30,7
Farma Valle		07:00	475,3	7,18	0,300	7,8	1217	25,6
Farma Valle		07:15	464,0	5,51	0,298	7,8	1205	28,5
Farma Valle		07:30	465,7	2,93	0,296	7,8	1210	29,4
Farma Valle		07:45	483,9	7,65	0,293	7,8	1187	25,4
Farma Valle		08:00	489,3	5,86	0,291	7,8	1206	30,3
Farma Valle		08:15	488,7	6,69	0,288	7,8	1213	27,2
Farma Valle		08:30	485,0	6,30	0,288	7,8	1176	29,2
Farma Valle		08:45	480,5	6,84	0,284	7,8	1130	26,2
Farma Valle		09:00	468,1	5,40	0,281	7,8	1169	30,3
Farma Valle		09:15	489,5	6,43	0,280	7,8	1133	28,3
Farma Valle		09:30	473,2	5,41	0,274	7,8	1216	27,2
Farma Valle		09:45	464,5	5,88	0,272	7,8	1176	28,2
Farma Valle		10:00	468,3	5,33	0,272	7,8	1221	27,1
Farma Valle		10:15	475,2	5,18	0,268	7,8	1127	29,1
Farma Valle		10:30	462,0	2,66	0,267	7,8	1190	30,2
Farma Valle		10:45	485,9	4,62	0,263	7,8	1182	25,3
Farma Valle		11:00	480,0	3,70	0,258	7,8	1136	26,3
Farma Valle		11:15	487,9	7,83	0,253	7,8	1130	26,4
Farma Valle		11:30	488,1	5,35	0,246	7,8	1128	27,5
Farma Valle		11:45	489,3	5,44	0,238	7,8	1160	26,7
Farma Valle		12:00	477,8	5,28	0,234	7,8	1173	26,8
Farma Valle		12:15	487,0	7,17	0,229	7,8	1154	30,9
Farma Valle		12:30	485,6	4,38	0,221	7,8	1158	29,1
Farma Valle		12:45	493,1	6,79	0,210	7,8	1152	26,2
Farma Valle		13:00	484,5	5,72	0,203	7,8	1196	29,3
Farma Valle		13:15	486,1	3,25	0,198	7,8	1129	26,5
Farma Valle		13:30	468,4	4,23	0,192	7,8	1128	28,7
Farma Valle		13:45	479,4	4,81	0,185	7,8	1193	29,9
Farma Valle		14:00	478,5	6,86	0,178	7,8	1152	27,1
Farma Valle		14:15	486,9	1,39	0,174	7,8	1184	30,4
Farma Valle		14:30	462,5	0,30	0,174	7,8	1166	32,5
Farma Valle		14:45	488,1	4,43	0,173	7,8	1195	28,7
Farma Valle		15:00	472,8	-2,25	0,167	7,8	1167	29,9
Farma Valle		15:15	482,9	-6,60	0,165	7,8	1194	33,2
Farma Valle		15:30	461,5	4,21	0,159	7,8	1184	33,4
Farma Valle		15:45	490,8	0,23	0,157	7,9	1134	29,6
Farma Valle		16:00	463,8	0,60	0,155	7,9	1196	30,8
Farma Valle		16:15	471,2	-1,28	0,149	7,9	1112	29,0
Farma Valle		16:30	470,9	1,29	0,142	7,9	1134	33,1
Farma Valle		16:45	489,8	7,06	0,135	7,9	1143	29,3
Farma Valle		17:00	485,5	1,74	0,127	7,9	1100	30,4
Farma Valle		17:15	469,6	4,54	0,123	7,9	1102	30,5
Farma Valle		17:30	480,5	-0,70	0,117	7,9	1177	31,6
Farma Valle		17:45	487,5	-1,57	0,118	7,9	1149	29,7
Farma Valle		18:00	485,2	0,54	0,114	7,9	1159	32,8
Farma Valle		18:15	490,4	6,18	0,122	7,9	1169	32,8
Farma Valle		18:30	494,0	0,30	0,138	7,9	1161	30,9
Farma Valle		18:45	477,7	4,27	0,144	7,9	1143	35,0
Farma Valle		19:00	475,9	-3,86	0,145	7,9	1179	32,1
Farma Valle	28/06/2015	19:15	473,8	-4,46	0,170	7,9	1116	30,2
Farma Valle		19:30	492,9	0,20	0,179	7,9	1113	35,2
Farma Valle		19:45	465,5	1,47	0,185	7,9	1135	30,3
Farma Valle		20:00	469,2	3,67	0,202	7,9	1195	35,3
Farma Valle		20:15	478,3	0,58	0,220	7,9	1183	33,3
Farma Valle		20:30	480,5	3,70	0,244	7,8	1149	32,3
Farma Valle		20:45	484,3	-2,49	0,276	7,8	1146	31,3

Parametri Analizzati								
Centralina	Data	Ora	Potenziale Redox(ORP) mV	Ossigeno Disciolto ppm	Livello idrometrico m	pH	Conducibilità a 25°C µS/cm2	Temperatura Acqua °C
Farma Valle		21:00	490,0	-0,08	0,323	7,8	1216	31,3
Farma Valle		21:15	492,3	-0,25	0,360	7,8	1152	31,3
Farma Valle		21:30	479,5	0,38	0,381	7,8	1142	31,3
Farma Valle		21:45	476,2	0,41	0,770	7,8	1246	30,2
Farma Valle		22:00	474,7	-1,46	1,213	7,8	1163	31,2
Farma Valle		22:15	484,5	-0,13	1,263	7,8	1232	34,1
Farma Valle		22:30	467,6	2,98	1,285	7,8	1243	30,1
Farma Valle		22:45	479,0	1,18	1,271	7,8	1242	30,0
Farma Valle		23:00	477,8	0,38	1,241	7,8	1199	32,9
Farma Valle		23:15	483,8	3,95	1,193	7,8	1228	31,9
Farma Valle		23:30	469,7	2,86	1,145	7,8	1155	31,8
Farma Valle		23:45	478,5	8,77	1,118	7,9	1220	33,7
Farma Valle		00:00	483,7	9,03	1,073	7,9	1250	31,7
Farma Valle		00:15	470,0	8,15	1,040	7,9	1227	33,6
Farma Valle		00:30	475,3	8,22	1,010	8,0	1242	29,5
Farma Valle		00:45	484,9	6,95	0,980	8,0	1176	29,4
Farma Valle		01:00	479,3	-4,72	0,949	7,9	1245	29,3
Farma Valle		01:15	490,3	5,32	0,925	7,9	1227	34,2
Farma Valle		01:30	470,5	-15,33	0,905	7,9	1161	29,1
Farma Valle		01:45	491,9	5,98	0,879	7,9	1248	32,0
Farma Valle		02:00	478,3	-17,62	0,861	7,9	1192	30,9
Farma Valle		02:15	471,6	5,96	0,837	7,9	1207	30,7
Farma Valle		02:30	478,1	-0,34	0,821	7,9	1252	33,6
Farma Valle		02:45	474,2	5,47	0,804	7,9	1177	28,5
Farma Valle		03:00	478,8	2,32	0,789	7,8	1211	30,4
Farma Valle		03:15	454,5	1,82	0,767	7,8	1243	30,3
Farma Valle		03:30	452,5	4,93	0,749	7,8	1244	30,2
Farma Valle		03:45	432,1	-1,09	0,732	7,8	1160	33,0
Farma Valle		04:00	457,2	-7,28	0,718	7,8	1227	29,9
Farma Valle		04:15	446,8	1,08	0,703	7,8	1211	30,8
Farma Valle		04:30	437,2	7,24	0,689	7,8	1167	31,7
Farma Valle		04:45	460,2	4,33	0,672	7,8	1242	28,6
Farma Valle		05:00	455,8	0,98	0,657	7,8	1179	31,4
Farma Valle		05:15	456,3	4,49	0,645	7,8	1225	30,3
Farma Valle		05:30	442,9	-1,69	0,632	7,8	1187	28,2
Farma Valle		05:45	468,1	2,40	0,622	7,8	1220	30,1
Farma Valle		06:00	447,2	-0,40	0,612	7,8	1214	32,0
Farma Valle		06:15	459,3	4,94	0,599	7,8	1194	30,9
Farma Valle		06:30	470,8	-5,22	0,592	7,8	1170	29,8
Farma Valle		06:45	464,8	0,05	0,583	7,8	1236	26,7
Farma Valle		07:00	469,8	2,36	0,574	7,8	1232	30,6
Farma Valle		07:15	476,0	0,34	0,564	7,8	1256	31,5
Farma Valle		07:30	470,2	3,46	0,554	7,8	1186	29,4
Farma Valle		07:45	474,9	5,30	0,549	7,8	1239	28,3
Farma Valle		08:00	460,2	3,09	0,540	7,8	1212	27,2
Farma Valle		08:15	452,8	4,69	0,534	7,8	1250	31,2
Farma Valle		08:30	456,8	-2,77	0,526	7,8	1222	31,2
Farma Valle		08:45	457,7	6,71	0,520	7,8	1205	29,2
Farma Valle		09:00	460,8	4,19	0,516	7,8	1204	27,3
Farma Valle		09:15	476,3	4,38	0,514	7,8	1177	27,2
Farma Valle		09:30	476,0	4,93	0,508	7,8	1228	28,2
Farma Valle		09:45	468,2	5,83	0,504	7,8	1182	29,2
Farma Valle		10:00	475,2	6,31	0,499	7,8	1241	28,1
Farma Valle		10:15	462,5	4,30	0,496	7,8	1183	26,1
Farma Valle		10:30	481,6	4,55	0,489	7,8	1186	26,1
Farma Valle		10:45	477,9	-0,51	0,483	7,8	1180	30,3
Farma Valle		11:00	477,9	7,17	0,475	7,8	1154	31,3
Farma Valle		11:15	473,1	-0,04	0,471	7,8	1175	30,4
Farma Valle		11:30	456,7	-5,46	0,461	7,8	1171	27,5
Farma Valle		11:45	474,6	2,42	0,456	7,8	1149	27,6
Farma Valle		12:00	480,2	7,68	0,452	7,8	1156	26,7
Farma Valle		12:15	458,9	2,69	0,447	7,8	1175	27,9
Farma Valle		12:30	484,1	3,77	0,442	7,8	1159	30,0
Farma Valle		12:45	477,5	3,61	0,440	7,8	1148	29,0
Farma Valle		13:00	470,0	0,20	0,434	7,8	1226	32,1
Farma Valle		13:15	467,7	5,67	0,432	7,8	1146	29,2
Farma Valle		13:30	481,0	5,19	0,430	7,8	1163	27,3
Farma Valle		13:45	465,8	7,23	0,424	7,8	1223	31,5
Farma Valle		14:00	469,5	4,14	0,419	7,8	1221	31,7
Farma Valle		14:15	464,6	6,46	0,417	7,8	1132	32,9
Farma Valle		14:30	485,6	1,79	0,419	7,8	1215	28,1
Farma Valle		14:45	471,4	7,36	0,416	7,8	1206	33,2
Farma Valle		15:00	478,7	2,01	0,421	7,8	1217	33,4
Farma Valle		15:15	467,2	4,16	0,415	7,8	1142	31,5
Farma Valle		15:30	472,3	6,96	0,418	7,8	1168	31,7
Farma Valle		15:45	483,8	6,81	0,413	7,8	1127	33,8
Farma Valle		16:00	472,2	2,82	0,418	7,8	1170	29,9
Farma Valle		16:15	464,2	2,67	0,417	7,8	1210	34,0
Farma Valle		16:30	494,8	3,85	0,418	7,8	1138	31,1
Farma Valle		16:45	471,3	-0,43	0,418	7,8	1131	34,3
Farma Valle		17:00	470,0	0,98	0,418	7,8	1133	29,4
Farma Valle		17:15	483,7	5,79	0,421	7,8	1134	32,5
Farma Valle		17:30	493,3	1,36	0,418	7,8	1146	30,6
Farma Valle		17:45	473,7	5,52	0,417	7,8	1211	29,7
Farma Valle		18:00	470,2	5,71	0,418	7,8	1152	32,7
Farma Valle		18:15	458,7	1,55	0,415	7,9	1206	32,8

Parametri Analizzati								
Centralina	Data	Ora	Potenziale Redox(ORP) mV	Ossigeno Disciolto ppm	Livello idrometrico m	pH	Conducibilità a 25°C µS/cm2	Temperatura Acqua °C
Farma Valle	29/06/2015	18:30	484,8	-1,62	0,419	7,9	1126	32,8
Farma Valle		18:45	468,7	4,42	0,421	7,9	1139	29,9
Farma Valle		19:00	473,9	2,06	0,422	7,8	1217	32,9
Farma Valle		19:15	471,2	4,21	0,420	7,8	1133	35,0
Farma Valle		19:30	480,2	6,76	0,424	7,8	1232	30,1
Farma Valle		19:45	467,9	-0,97	0,423	7,8	1166	30,1
Farma Valle		20:00	460,4	0,21	0,424	7,8	1153	31,2
Farma Valle		20:15	484,1	4,21	0,427	7,8	1231	35,2
Farma Valle		20:30	459,7	3,36	0,428	7,8	1205	31,2
Farma Valle		20:45	478,6	4,79	0,428	7,8	1241	31,2
Farma Valle		21:00	452,6	1,92	0,431	7,8	1179	35,2
Farma Valle		21:15	468,8	-0,40	0,432	7,8	1241	31,2
Farma Valle		21:30	464,7	-1,16	0,435	7,8	1188	33,2
Farma Valle		21:45	460,6	0,82	0,437	7,8	1228	31,2
Farma Valle		22:00	460,3	5,15	0,439	7,8	1227	30,2
Farma Valle		22:15	473,0	4,41	0,440	7,8	1219	35,1
Farma Valle		22:30	461,2	0,84	0,442	7,8	1189	32,1
Farma Valle		22:45	462,6	5,19	0,442	7,8	1244	32,1
Farma Valle		23:00	484,1	1,38	0,443	7,8	1178	35,0
Farma Valle		23:15	468,5	0,95	0,442	7,8	1242	33,0
Farma Valle		23:30	485,5	0,44	0,441	7,8	1263	34,9
Farma Valle		23:45	471,5	0,83	0,443	7,8	1251	29,9
Farma Valle		00:00	463,8	2,91	0,443	7,8	1202	32,8
Farma Valle		00:15	471,9	2,17	0,440	7,8	1219	30,7
Farma Valle		00:30	482,5	4,93	0,442	7,8	1213	29,7
Farma Valle		00:45	471,9	5,65	0,441	7,8	1271	34,6
Farma Valle		01:00	488,9	4,04	0,439	7,8	1261	33,5
Farma Valle		01:15	465,2	3,37	0,439	7,8	1187	29,4
Farma Valle		01:30	480,3	3,56	0,438	7,8	1226	31,4
Farma Valle		01:45	486,5	0,64	0,444	7,8	1247	34,3
Farma Valle	02:00	477,4	1,12	0,444	7,8	1249	33,2	
Farma Valle	02:15	479,7	0,17	0,445	7,8	1228	30,1	
Farma Valle	02:30	498,8	4,01	0,444	7,8	1261	29,0	
Farma Valle	02:45	480,0	-0,35	0,442	7,8	1246	29,9	
Farma Valle	03:00	498,7	0,73	0,442	7,8	1249	29,8	
Farma Valle	03:15	476,7	4,73	0,443	7,8	1266	31,7	
Farma Valle	03:30	481,2	-2,00	0,449	7,8	1259	28,6	
Farma Valle	03:45	481,4	2,00	0,449	7,8	1273	33,5	
Farma Valle	04:00	495,7	2,31	0,447	7,8	1183	30,4	
Farma Valle	04:15	486,9	0,69	0,448	7,8	1184	32,3	
Farma Valle	04:30	498,9	5,64	0,449	7,8	1215	30,2	
Farma Valle	04:45	497,2	0,46	0,451	7,8	1262	30,1	
Farma Valle	05:00	489,0	3,24	0,451	7,8	1189	29,0	
Farma Valle	05:15	487,7	0,87	0,453	7,8	1191	27,9	
Farma Valle	05:30	496,4	4,30	0,453	7,8	1248	29,8	
Farma Valle	05:45	480,3	1,53	0,456	7,8	1248	28,7	
Farma Valle	06:00	484,9	-0,43	0,456	7,8	1237	29,7	
Farma Valle	06:15	500,0	2,17	0,456	7,8	1264	31,6	
Farma Valle	06:30	489,0	1,40	0,457	7,8	1231	29,5	
Farma Valle	06:45	500,5	3,01	0,459	7,8	1198	32,4	
Farma Valle	07:00	510,3	0,99	0,463	7,8	1187	27,3	
Farma Valle		07:15	487,6	1,10	0,5	7,8	1186,0	30,2
Farma Valle		07:30	510,8	1,03	0,5	7,8	1210,0	27,2
Farma Valle		07:45	504,0	8,54	0,5	7,8	1206,0	30,1
Farma Valle		08:00	488,0	4,40	0,5	7,8	1257,0	32,0
Farma Valle		08:15	507,3	1,83	0,5	7,8	1201,0	27,0
Farma Valle		08:30	506,4	1,79	0,5	7,8	1250,0	30,0
Farma Valle		08:45	491,7	2,33	0,5	7,8	1273,0	31,0
Farma Valle		09:00	510,4	3,70	0,5	7,8	1272,0	28,1
Farma Valle		09:15	499,5	4,40	0,5	7,8	1215,0	31,0
Farma Valle		09:30	487,8	0,11	0,5	7,8	1197,0	30,0
Farma Valle		09:45	513,1	7,84	0,5	7,7	1227,0	30,0
Farma Valle		10:00	493,5	3,87	0,5	7,8	1188,0	26,9
Farma Valle		10:15	490,0	3,33	0,5	7,8	1237,0	30,9
Farma Valle		10:30	505,2	6,07	0,5	7,8	1280,0	30,9
Farma Valle		10:45	522,0	2,31	0,5	7,8	1223,0	28,0
Farma Valle		11:00	508,4	-0,72	0,5	7,8	1269,0	31,0
Farma Valle		11:15	514,8	10,95	0,5	7,8	1249,0	30,1
Farma Valle		11:30	508,6	8,85	0,5	7,8	1207,0	31,2
Farma Valle		11:45	517,8	11,04	0,5	7,8	1212,0	28,4
Farma Valle		12:00	484,3	10,64	0,5	7,8	1210,0	29,5
Farma Valle		12:15	514,3	11,48	0,5	7,8	1254,0	28,6
Farma Valle		12:30	499,0	10,77	0,5	7,8	1176,0	32,7
Farma Valle		12:45	489,0	8,98	0,5	7,8	1235,0	31,9
Farma Valle		13:00	500,4	6,41	0,5	7,8	1246,0	28,0
Farma Valle		13:15	515,2	0,65	0,5	7,8	1198,0	31,1
Farma Valle		13:30	500,7	1,32	0,5	7,8	1235,0	32,3
Farma Valle		13:45	498,2	1,12	0,5	7,8	1258,0	28,5
Farma Valle		14:00	507,6	1,83	0,5	7,8	1249,0	29,7
Farma Valle		14:15	508,2	5,23	0,5	7,8	1248,0	29,9
Farma Valle		14:30	501,6	1,45	0,5	7,8	1157,0	29,1
Farma Valle		14:45	499,3	0,70	0,5	7,8	1176,0	29,3
Farma Valle		15:00	493,5	9,73	0,5	7,8	1164,0	30,4
Farma Valle		15:15	513,1	1,84	0,5	7,8	1224,0	30,7
Farma Valle		15:30	488,5	2,36	0,5	7,8	1191,0	33,8
Farma Valle		15:45	506,7	2,15	0,5	7,8	1180,0	35,0

Parametri Analizzati								
Centralina	Data	Ora	Potenziale Redox(ORP) mV	Ossigeno Disciolto ppm	Livello idrometrico m	pH	Conducibilità a 25°C µS/cm2	Temperatura Acqua °C
Farma Valle	30/06/2015	16:00	503,3	0,83	0,5	7,8	1174,0	31,1
Farma Valle		16:15	499,8	10,79	0,5	7,8	1239,0	33,3
Farma Valle		16:30	496,0	3,26	0,5	7,8	1203,0	31,4
Farma Valle		16:45	486,0	0,42	0,5	7,8	1217,0	33,5
Farma Valle		17:00	500,4	0,31	0,5	7,8	1145,0	32,6
Farma Valle		17:15	498,1	1,31	0,5	7,8	1233,0	35,7
Farma Valle		17:30	488,8	1,26	0,5	7,8	1149,0	34,8
Farma Valle		17:45	483,9	9,76	0,5	7,8	1241,0	31,9
Farma Valle		18:00	486,1	2,51	0,5	7,8	1197,0	34,9
Farma Valle		18:15	492,6	5,47	0,5	7,9	1181,0	31,9
Farma Valle		18:30	507,1	9,10	0,5	7,8	1153,0	34,0
Farma Valle		18:45	482,7	3,25	0,5	7,9	1167,0	32,0
Farma Valle		19:00	497,4	8,19	0,5	7,8	1165,0	36,0
Farma Valle		19:15	503,4	13,16	0,5	7,8	1186,0	36,1
Farma Valle		19:30	485,0	9,87	0,5	7,8	1219,0	31,1
Farma Valle		19:45	496,0	10,01	0,5	7,8	1248,0	32,2
Farma Valle		20:00	483,2	9,39	0,5	7,8	1243,0	35,2
Farma Valle		20:15	488,2	10,47	0,5	7,8	1213,0	35,3
Farma Valle		20:30	501,0	10,67	0,5	7,8	1189,0	32,3
Farma Valle		20:45	472,8	9,55	0,5	7,8	1236,0	32,3
Farma Valle		21:00	476,9	9,65	0,5	7,8	1210,0	31,3
Farma Valle		21:15	477,0	11,13	0,5	7,8	1236,0	32,3
Farma Valle		21:30	484,1	8,50	0,5	7,8	1252,0	34,3
Farma Valle		21:45	472,8	5,75	0,5	7,8	1280,0	34,3
Farma Valle		22:00	497,6	8,72	0,5	7,8	1204,0	36,3
Farma Valle		22:15	481,5	6,94	0,5	7,8	1216,0	33,2
Farma Valle		22:30	491,7	1,29	0,5	7,8	1209,0	32,2
Farma Valle		22:45	500,7	5,11	0,5	7,8	1236,0	32,1
Farma Valle		23:00	483,8	2,45	0,5	7,8	1212,0	36,0
Farma Valle		23:15	490,0	4,52	0,5	7,8	1233,0	33,0
Farma Valle		23:30	489,0	3,45	0,5	7,8	1221,0	35,9
Farma Valle		23:45	492,9	7,27	0,5	7,8	1256,0	35,8
Farma Valle		00:00	351,8	2,84	0,5	7,8	1090,0	30,2
Farma Valle		00:15	355,2	2,69	0,5	7,8	1007,0	28,1
Farma Valle		00:30	355,9	8,46	0,5	7,8	1094,0	30,9
Farma Valle		00:45	387,1	2,64	0,5	7,8	1077,0	31,8
Farma Valle		01:00	349,0	0,25	0,5	7,8	1051,0	27,7
Farma Valle		01:15	298,7	3,77	0,5	7,8	1058,0	27,6
Farma Valle		01:30	307,4	0,25	0,5	7,8	1012,0	29,4
Farma Valle		01:45	290,9	4,02	0,4	7,8	1026,0	28,3
Farma Valle	02:00	285,6	5,11	0,5	7,8	1036,0	26,2	
Farma Valle	02:15	311,3	4,25	0,5	7,8	1044,0	30,1	
Farma Valle	02:30	312,9	4,86	0,5	7,8	1059,0	27,0	
Farma Valle	02:45	304,7	0,68	0,5	7,8	1016,0	30,9	
Farma Valle	03:00	313,1	6,17	0,5	7,8	1105,0	30,7	
Farma Valle	03:15	330,3	4,17	0,5	7,8	1044,0	25,6	
Farma Valle	03:30	346,4	2,81	0,4	7,8	1103,0	28,5	
Farma Valle	03:45	353,4	1,42	0,4	7,8	1019,0	29,4	
Farma Valle	04:00	346,5	0,29	0,4	7,8	1026,0	25,4	
Farma Valle	04:15	347,0	3,35	0,4	7,8	1039,0	30,3	
Farma Valle	04:30	345,8	2,81	0,4	7,8	1110,0	27,2	
Farma Valle	04:45	328,4	-0,08	0,4	7,8	1100,0	29,2	
Farma Valle	05:00	320,0	7,29	0,4	7,8	1090,0	26,2	
Farma Valle	05:15	329,3	2,66	0,5	7,8	1021,0	30,3	
Farma Valle	05:30	345,0	0,20	0,5	7,8	1075,0	28,3	
Farma Valle	05:45	332,8	5,04	0,5	7,8	1044,0	27,2	
Farma Valle	06:00	343,3	1,07	0,5	7,8	1048,0	28,2	
Farma Valle	06:15	340,0	6,24	0,5	7,8	1053,0	27,1	
Farma Valle	06:30	340,6	5,28	0,5	7,8	1045,0	29,1	
Farma Valle	06:45	350,8	5,04	0,5	7,8	1057,0	30,2	
Farma Valle	07:00	328,9	1,25	0,5	7,8	1054,0	25,3	
Farma Valle		07:15	333,0	1,31	0,5	7,8	1110,0	26,3
Farma Valle		07:30	356,6	2,02	0,5	7,8	1066,0	26,4
Farma Valle		07:45	365,3	4,43	0,5	7,8	1038,0	27,5
Farma Valle		08:00	332,9	0,81	0,5	7,8	1083,0	26,7
Farma Valle		08:15	340,8	1,18	0,5	7,8	1061,0	26,8
Farma Valle		08:30	339,6	2,34	0,5	7,8	1065,0	30,9
Farma Valle		08:45	329,2	0,16	0,5	7,8	1051,0	29,1
Farma Valle		09:00	345,6	10,42	0,5	7,8	1051,0	26,2
Farma Valle		09:15	352,1	0,71	0,5	7,8	1106,0	29,3
Farma Valle		09:30	352,6	6,40	0,5	7,9	1052,0	26,5
Farma Valle		09:45	365,3	5,11	0,5	7,9	1071,0	28,7
Farma Valle		10:00	348,2	2,45	0,5	7,9	1097,0	29,9
Farma Valle		10:15	355,6	4,52	0,5	7,8	1075,0	27,1
Farma Valle		10:30	354,3	3,45	0,5	7,8	1060,0	30,4
Farma Valle		10:45	301,7	7,27	0,5	7,8	1104,0	32,5
Farma Valle		11:00	323,2	2,84	0,5	7,8	1094,0	28,7
Farma Valle		11:15	311,7	2,69	0,5	7,8	1133,0	29,9
Farma Valle		11:30	344,1	8,46	0,5	7,8	1105,0	33,2
Farma Valle		11:45	331,9	2,64	0,5	7,8	1091,0	33,4
Farma Valle		12:00	335,1	0,25	0,5	7,8	1056,0	29,6
Farma Valle		12:15	324,7	3,77	0,5	7,8	1088,0	30,8
Farma Valle		12:30	351,1	0,25	0,5	7,8	1085,0	29,0
Farma Valle		12:45	344,2	4,02	0,5	7,8	1140,0	33,1
Farma Valle		13:00	330,2	5,11	0,5	7,8	1092,0	29,3
Farma Valle		13:15	315,3	4,25	0,5	7,8	1117,0	30,4

Centralina	Data	Ora	Parametri Analizzati					
			Potenziale Redox(ORP) mV	Ossigeno Disciolto ppm	Livello idrometrico m	pH	Conducibilità a 25°C µS/cm2	Temperatura Acqua °C
Farma Valle		13:30	325,0	4,86	0,5	7,8	1051,0	30,5
Farma Valle		13:45	341,3	0,68	0,5	7,8	1104,0	31,6
Farma Valle		14:00	351,2	6,17	0,5	7,8	1070,0	29,7
Farma Valle		14:15	330,3	4,17	0,5	7,8	1086,0	32,8
Farma Valle		14:30	319,1	2,81	0,5	7,8	1057,0	32,8
Farma Valle		14:45	319,7	1,42	0,5	7,8	1095,0	30,9
Farma Valle		15:00	336,4	0,29	0,5	7,8	1101,0	35,0
Farma Valle		15:15	326,9	3,35	0,5	7,8	1108,0	32,1
Farma Valle	31/05/2015	15:30	334,7	2,81	0,5	7,8	1136,0	30,2
Farma Valle		15:45	341,9	-0,08	0,5	7,8	1081,0	35,2
Farma Valle		16:00	347,7	1,32	0,5	7,8	1121,0	30,3
Farma Valle		16:15	346,0	1,12	0,5	7,8	1132,0	35,3
Farma Valle		16:30	319,7	1,83	0,5	7,8	1083,0	33,3
Farma Valle		16:45	346,9	5,23	0,5	7,8	1139,0	32,3
Farma Valle		17:00	320,6	1,45	0,5	7,8	1134,0	31,3
Farma Valle		17:15	335,2	0,70	0,5	7,8	1058,0	31,3
Farma Valle		17:30	322,5	9,73	0,5	7,8	1135,0	31,3
Farma Valle		17:45	351,0	1,84	0,5	7,8	1092,0	33,8
Farma Valle		18:00	325,3	2,36	0,5	7,8	1096,0	29,9
Farma Valle		18:15	358,3	2,15	0,5	7,8	1060,0	34,0
Farma Valle		18:30	347,2	0,83	0,5	7,8	1079,0	31,1
Farma Valle		18:45	352,8	10,79	0,5	7,8	1074,0	34,3
Farma Valle		19:00	362,5	3,26	0,5	7,8	1106,0	29,4
Farma Valle		19:15	359,1	0,42	0,5	7,8	1140,0	32,5
Farma Valle		19:30	375,7	0,31	0,5	7,8	1127,0	30,6
Farma Valle		19:45	378,1	1,31	0,5	7,8	1104,0	29,7
Farma Valle		20:00	352,3	1,26	0,5	7,8	1123,0	32,7
Farma Valle		20:15	360,0	9,76	0,5	7,8	1110,0	32,8
Farma Valle		20:30	338,4	2,51	0,5	7,8	1099,0	32,8
Farma Valle		20:45	362,5	5,47	0,5	7,8	1127,0	29,9
Farma Valle		21:00	320,0	9,10	0,5	7,8	1059,0	32,9
Farma Valle		21:15	328,0	3,25	0,5	7,8	1134,0	35,0
Farma Valle		21:30	319,2	8,19	0,5	7,8	1059,0	30,1
Farma Valle		21:45	325,0	13,16	0,5	7,8	1107,0	30,1
Farma Valle		22:00	326,1	9,87	0,5	7,8	1077,0	31,2
Farma Valle		22:15	299,3	5,79	0,5	7,8	1095,0	35,2
Farma Valle		22:30	390,2	1,36	0,5	7,8	1115,0	31,2
Farma Valle		22:45	377,3	5,52	0,5	7,8	1110,0	31,2
Farma Valle		23:00	377,5	5,71	0,5	7,8	1136,0	35,2
Farma Valle		23:15	372,4	1,55	0,5	7,8	1061,0	31,2
Farma Valle		23:30	373,5	-1,62	0,5	7,8	1061,0	33,2
Farma Valle		23:45	321,7	4,42	0,5	7,8	1099,0	31,2

Centralina	Data	Ora	Parametri Analizzati					Temperatura Acqua °C	
			Potenziale Redox(ORP) mV	Ossigeno Disciolto ppm	Livello idrometrico m	pH	Conducibilità a 25°C µS/cm2		
Farma Monte	01/07/2015	00:00	384,9	0,57	0,145	7,3	1157	25,7	
Farma Monte		00:15	392,9	0,87	0,145	7,3	1155	25,6	
Farma Monte		00:30	394,9	0,71	0,145	7,3	1157	25,5	
Farma Monte		00:45	405,9	-1,67	0,145	7,3	1157	25,4	
Farma Monte		01:00	405,4	-1,20	0,144	7,3	1157	25,3	
Farma Monte		01:15	401,4	0,89	0,144	7,3	1159	25,2	
Farma Monte		01:30	412,4	1,42	0,145	7,3	1160	25,1	
Farma Monte		01:45	393,4	0,02	0,146	7,3	1160	25,1	
Farma Monte		02:00	395,9	-1,17	0,146	7,3	1161	24,9	
Farma Monte		02:15	400,9	-0,86	0,145	7,3	1161	24,9	
Farma Monte		02:30	383,9	1,00	0,145	7,3	1161	24,8	
Farma Monte		02:45	405,9	3,01	0,145	7,3	1160	24,6	
Farma Monte		03:00	398,6	0,32	0,144	7,3	1160	24,5	
Farma Monte		03:15	404,6	0,58	0,144	7,3	1160	24,4	
Farma Monte		03:30	385,6	-0,14	0,143	7,3	1160	24,3	
Farma Monte		03:45	411,6	-0,80	0,142	7,3	1160	24,3	
Farma Monte		04:00	392,8	1,48	0,142	7,3	1161	24,1	
Farma Monte		04:15	391,8	0,82	0,143	7,3	1162	24,1	
Farma Monte		04:30	400,8	1,16	0,143	7,3	1162	24,0	
Farma Monte		04:45	386,8	-1,10	0,143	7,3	1164	23,8	
Farma Monte		05:00	408,1	-0,54	0,144	7,3	1164	23,7	
Farma Monte		05:15	398,1	0,53	0,145	7,2	1166	23,6	
Farma Monte		05:30	385,1	-2,16	0,145	7,3	1167	23,5	
Farma Monte		05:45	398,1	-1,04	0,146	7,3	1168	23,4	
Farma Monte		06:00	404,3	-0,30	0,147	7,2	1168	23,3	
Farma Monte		06:15	385,3	-0,13	0,148	7,2	1169	23,2	
Farma Monte		06:30	391,3	-1,84	0,149	7,2	1169	23,1	
Farma Monte		06:45	391,3	1,25	0,149	7,2	1169	23,0	
Farma Monte		07:00	402,2	-0,75	0,149	7,2	1170	22,9	
Farma Monte		02/07/2015	07:15	401,2	0,86	0,149	7,2	1169	22,9
Farma Monte			07:30	408,2	1,17	0,149	7,2	1168	22,8
Farma Monte			07:45	396,2	-0,80	0,149	7,2	1167	22,7
Farma Monte			08:00	406,6	0,02	0,149	7,2	1167	22,6
Farma Monte			08:15	384,6	-4,52	0,150	7,2	1166	22,6
Farma Monte			08:30	401,6	-2,28	0,149	7,2	1165	22,6
Farma Monte			08:45	398,6	1,38	0,147	7,2	1164	22,6
Farma Monte			09:00	391,8	-1,28	0,146	7,3	1164	22,7
Farma Monte	09:15		411,8	-1,43	0,146	7,2	1166	22,6	
Farma Monte	09:30		405,8	-1,75	0,147	7,2	1166	22,6	
Farma Monte	09:45		403,8	-1,56	0,147	7,2	1165	22,5	
Farma Monte	10:00		400,3	0,71	0,146	7,2	1164	22,5	
Farma Monte	10:15		414,3	1,41	0,146	7,2	1162	22,5	
Farma Monte	10:30		411,3	0,20	0,146	7,2	1161	22,5	
Farma Monte	10:45		399,3	-1,55	0,146	7,2	1160	22,6	
Farma Monte	11:00		404,1	1,38	0,145	7,2	1159	22,6	
Farma Monte	11:15		403,1	0,31	0,144	7,2	1156	22,7	
Farma Monte	11:30		393,1	-2,29	0,144	7,3	1152	22,8	
Farma Monte	11:45		398,1	0,68	0,145	7,3	1151	23,0	
Farma Monte	12:00		414,7	-0,18	0,144	7,3	1150	23,1	
Farma Monte	12:15		392,7	-3,46	0,144	7,3	1149	23,2	
Farma Monte	12:30		394,7	-1,31	0,143	7,3	1146	23,4	
Farma Monte	12:45		397,7	0,15	0,142	7,3	1144	23,5	
Farma Monte	13:00		390,2	0,63	0,141	7,3	1143	23,6	
Farma Monte	13:15		408,2	0,80	0,141	7,3	1140	23,8	
Farma Monte	13:30		396,2	-3,26	0,141	7,3	1138	23,9	
Farma Monte	13:45		394,2	0,98	0,139	7,3	1133	24,2	
Farma Monte	14:00		389,3	-5,65	0,138	7,3	1130	24,3	
Farma Monte	14:15		409,3	-0,69	0,138	7,3	1127	24,5	
Farma Monte	14:30		389,3	-0,02	0,136	7,3	1124	24,7	
Farma Monte	14:45		407,3	1,26	0,135	7,3	1121	24,9	
Farma Monte	15:00		409,8	-5,53	0,135	7,3	1118	25,0	
Farma Monte	15:15		407,8	0,54	0,134	7,3	1116	25,3	
Farma Monte	15:30		390,8	0,98	0,133	7,3	1116	25,4	
Farma Monte	15:45		417,8	1,09	0,133	7,3	1116	25,6	
Farma Monte	16:00		387,8	-4,70	0,132	7,3	1115	25,7	
Farma Monte	16:15		408,8	-1,14	0,132	7,3	1116	25,8	
Farma Monte	16:30		390,8	-0,04	0,132	7,3	1116	25,9	
Farma Monte	16:45		391,8	-1,45	0,132	7,3	1116	26,1	
Farma Monte	17:00		395,7	-0,73	0,133	7,3	1117	26,1	
Farma Monte	17:15		403,7	0,37	0,133	7,3	1117	26,2	
Farma Monte	17:30		404,7	-0,44	0,133	7,3	1118	26,3	
Farma Monte	17:45		412,7	0,40	0,133	7,3	1119	26,4	
Farma Monte	18:00		407,8	-4,10	0,134	7,3	1120	26,5	
Farma Monte	18:15		418,8	0,70	0,134	7,3	1121	26,6	
Farma Monte	18:30		413,8	0,74	0,134	7,3	1123	26,6	
Farma Monte	18:45		398,8	0,00	0,135	7,3	1124	26,7	
Farma Monte	19:00		402,7	3,77	0,136	7,3	1126	26,7	
Farma Monte	19:15	411,7	1,49	0,137	7,3	1127	26,8		
Farma Monte	19:30	410,7	-5,00	0,137	7,3	1128	26,9		
Farma Monte	19:45	396,7	-0,82	0,138	7,3	1130	26,9		
Farma Monte	20:00	416,7	0,69	0,138	7,3	1133	26,9		
Farma Monte	20:15	406,7	-1,81	0,137	7,3	1135	27,0		
Farma Monte	20:30	416,7	1,40	0,139	7,3	1137	27,0		
Farma Monte	20:45	406,7	-4,97	0,139	7,3	1139	27,0		
Farma Monte	21:00	403,2	0,36	0,142	7,3	1141	27,0		
Farma Monte	21:15	414,2	3,52	0,144	7,3	1143	26,9		

Centralina	Data	Ora	Parametri Analizzati					Temperatura Acqua °C
			Potenziale Redox(ORP) mV	Ossigeno Disciolto ppm	Livello idrometrico m	pH	Conducibilità a 25°C µS/cm2	
Farma Monte		21:30	395,2	-3,32	0,146	7,3	1145	26,9
Farma Monte		21:45	402,2	4,51	0,148	7,3	1148	26,9
Farma Monte		22:00	409,5	5,36	0,151	7,3	1149	26,9
Farma Monte		22:15	398,5	7,93	0,153	7,3	1151	26,9
Farma Monte		22:30	422,5	0,75	0,154	7,3	1152	26,8
Farma Monte		22:45	413,5	5,76	0,154	7,3	1156	26,8
Farma Monte		23:00	397,0	-7,56	0,155	7,3	1159	26,7
Farma Monte		23:15	396,0	2,66	0,156	7,3	1163	26,6
Farma Monte		23:30	418,0	3,78	0,157	7,3	1166	26,6
Farma Monte		23:45	412,0	-6,02	0,159	7,3	1169	26,5
Farma Monte		00:00	391,2	-0,81	0,159	7,3	1171	26,4
Farma Monte		00:15	392,2	-13,14	0,159	7,3	1174	26,4
Farma Monte		00:30	400,2	0,81	0,159	7,3	1176	26,3
Farma Monte		00:45	396,2	2,41	0,159	7,3	1177	26,2
Farma Monte		01:00	406,1	1,62	0,160	7,3	1177	26,2
Farma Monte		01:15	398,1	-1,24	0,161	7,3	1178	26,1
Farma Monte		01:30	390,1	0,93	0,161	7,3	1178	26,0
Farma Monte		01:45	398,1	0,88	0,161	7,3	1179	25,9
Farma Monte		02:00	414,9	3,23	0,161	7,3	1179	25,8
Farma Monte		02:15	407,9	1,09	0,161	7,3	1180	25,7
Farma Monte		02:30	391,9	2,89	0,160	7,3	1180	25,6
Farma Monte		02:45	407,9	5,12	0,161	7,3	1181	25,5
Farma Monte		03:00	413,6	3,59	0,161	7,3	1180	25,4
Farma Monte		03:15	398,6	5,86	0,161	7,3	1180	25,3
Farma Monte		03:30	393,6	-0,91	0,161	7,3	1182	25,2
Farma Monte		03:45	414,6	0,47	0,160	7,3	1183	25,1
Farma Monte		04:00	395,1	0,17	0,159	7,3	1183	25,0
Farma Monte		04:15	410,1	0,94	0,159	7,3	1185	24,9
Farma Monte		04:30	406,1	0,79	0,159	7,3	1185	24,8
Farma Monte		04:45	403,1	1,96	0,159	7,3	1187	24,7
Farma Monte		05:00	396,7	2,08	0,161	7,3	1188	24,6
Farma Monte		05:15	413,7	0,97	0,160	7,3	1190	24,5
Farma Monte		05:30	404,7	4,58	0,160	7,3	1191	24,3
Farma Monte		05:45	396,7	4,07	0,161	7,3	1192	24,3
Farma Monte		06:00	395,9	1,20	0,163	7,3	1193	24,1
Farma Monte		06:15	410,9	4,22	0,164	7,3	1192	24,0
Farma Monte		06:30	388,9	3,68	0,164	7,3	1194	23,9
Farma Monte		06:45	416,9	1,34	0,165	7,2	1194	23,8
Farma Monte		07:00	403,7	2,67	0,165	7,2	1195	23,7
Farma Monte		07:15	388,7	3,44	0,166	7,2	1195	23,6
Farma Monte		07:30	400,7	2,22	0,166	7,2	1195	23,6
Farma Monte		07:45	404,7	0,85	0,165	7,2	1197	23,5
Farma Monte		08:00	407,1	1,65	0,165	7,2	1196	23,4
Farma Monte		08:15	393,1	5,13	0,165	7,2	1196	23,3
Farma Monte		08:30	411,1	1,01	0,164	7,2	1195	23,3
Farma Monte		08:45	398,1	5,77	0,162	7,2	1196	23,3
Farma Monte		09:00	403,5	0,32	0,162	7,2	1196	23,4
Farma Monte		09:15	403,5	3,90	0,162	7,2	1197	23,4
Farma Monte		09:30	412,5	1,14	0,162	7,2	1197	23,3
Farma Monte		09:45	418,5	0,34	0,161	7,2	1197	23,3
Farma Monte		10:00	407,4	1,36	0,160	7,2	1196	23,2
Farma Monte		10:15	410,4	0,63	0,160	7,2	1193	23,1
Farma Monte		10:30	417,4	1,16	0,160	7,2	1193	23,2
Farma Monte		10:45	396,4	2,39	0,159	7,2	1194	23,3
Farma Monte		11:00	403,8	-1,51	0,158	7,2	1193	23,3
Farma Monte		11:15	390,8	1,10	0,157	7,2	1189	23,4
Farma Monte		11:30	411,8	0,47	0,157	7,2	1187	23,5
Farma Monte		11:45	392,8	2,31	0,157	7,2	1184	23,6
Farma Monte		12:00	402,1	3,79	0,156	7,2	1184	23,8
Farma Monte		12:15	402,1	0,80	0,156	7,2	1181	23,9
Farma Monte		12:30	407,1	1,42	0,157	7,2	1181	24,0
Farma Monte		12:45	405,1	3,07	0,158	7,2	1180	24,1
Farma Monte		13:00	397,7	3,49	0,159	7,3	1178	24,3
Farma Monte		13:15	411,7	4,12	0,159	7,3	1177	24,4
Farma Monte		13:30	397,7	-1,39	0,156	7,3	1170	24,7
Farma Monte		13:45	419,7	4,60	0,155	7,3	1167	24,8
Farma Monte		14:00	416,9	0,42	0,154	7,3	1162	24,9
Farma Monte		14:15	418,9	0,21	0,153	7,3	1158	25,1
Farma Monte		14:30	405,9	1,64	0,152	7,3	1155	25,3
Farma Monte		14:45	413,9	0,79	0,152	7,3	1152	25,4
Farma Monte		15:00	400,0	-0,25	0,152	7,3	1150	25,6
Farma Monte		15:15	422,0	1,40	0,152	7,3	1148	25,8
Farma Monte		15:30	394,0	0,32	0,151	7,3	1146	25,9
Farma Monte		15:45	405,0	2,36	0,151	7,3	1145	26,1
Farma Monte		16:00	414,6	2,57	0,150	7,3	1144	26,3
Farma Monte		16:15	422,6	0,61	0,149	7,3	1144	26,4
Farma Monte		16:30	409,6	0,12	0,150	7,3	1144	26,5
Farma Monte		16:45	403,6	0,43	0,149	7,3	1145	26,7
Farma Monte		17:00	400,7	0,58	0,149	7,3	1145	26,8
Farma Monte		17:15	424,7	0,68	0,150	7,3	1148	26,8
Farma Monte		17:30	416,7	-2,77	0,151	7,3	1151	27,0
Farma Monte		17:45	402,7	3,65	0,152	7,3	1153	27,0
Farma Monte		18:00	420,3	1,79	0,152	7,3	1156	27,1
Farma Monte		18:15	400,3	3,07	0,152	7,3	1157	27,2
Farma Monte		18:30	425,3	1,19	0,152	7,3	1159	27,2
Farma Monte		18:45	423,3	1,68	0,153	7,3	1159	27,3

Centralina	Data	Ora	Parametri Analizzati					
			Potenziale Redox(ORP) mV	Ossigeno Disciolto ppm	Livello idrometrico m	pH	Conducibilità a 25°C µS/cm2	Temperatura Acqua °C
Farma Monte	03/07/2015	19:00	402,1	-5,38	0,153	7,3	1160	27,3
Farma Monte		19:15	413,1	0,38	0,154	7,3	1160	27,3
Farma Monte		19:30	413,1	1,25	0,155	7,3	1160	27,3
Farma Monte		19:45	401,1	1,52	0,154	7,3	1161	27,4
Farma Monte		20:00	414,2	2,80	0,155	7,3	1161	27,4
Farma Monte		20:15	411,2	1,72	0,156	7,3	1161	27,4
Farma Monte		20:30	412,2	1,32	0,159	7,3	1163	27,4
Farma Monte		20:45	421,2	1,85	0,159	7,3	1164	27,3
Farma Monte		21:00	406,9	1,45	0,160	7,3	1170	27,3
Farma Monte		21:15	417,9	-0,63	0,163	7,3	1174	27,3
Farma Monte		21:30	415,9	0,41	0,167	7,3	1178	27,3
Farma Monte		21:45	396,9	0,90	0,170	7,3	1187	27,3
Farma Monte		22:00	402,1	1,36	0,172	7,3	1190	27,2
Farma Monte		22:15	420,1	-4,43	0,175	7,3	1192	27,2
Farma Monte		22:30	406,1	2,59	0,178	7,3	1193	27,2
Farma Monte		22:45	414,1	3,86	0,181	7,3	1196	27,2
Farma Monte		23:00	400,1	-7,47	0,181	7,3	1199	27,1
Farma Monte		23:15	400,1	2,88	0,183	7,3	1200	27,1
Farma Monte		23:30	400,1	2,46	0,184	7,3	1203	27,0
Farma Monte		23:45	419,1	3,57	0,185	7,3	1204	26,9
Farma Monte		00:00	406,0	1,43	0,185	7,3	1203	26,9
Farma Monte		00:15	395,0	-1,24	0,184	7,3	1204	26,8
Farma Monte		00:30	423,0	2,81	0,184	7,3	1208	26,8
Farma Monte		00:45	422,0	1,13	0,184	7,3	1209	26,7
Farma Monte		01:00	405,8	3,05	0,183	7,3	1209	26,6
Farma Monte		01:15	417,8	2,74	0,184	7,3	1211	26,6
Farma Monte		01:30	414,8	3,29	0,183	7,3	1211	26,5
Farma Monte		01:45	400,8	1,40	0,183	7,3	1211	26,5
Farma Monte	02:00	422,5	3,28	0,184	7,3	1212	26,4	
Farma Monte	02:15	398,5	0,44	0,185	7,3	1214	26,3	
Farma Monte	02:30	409,5	0,26	0,184	7,3	1215	26,2	
Farma Monte	02:45	400,5	1,76	0,184	7,3	1216	26,1	
Farma Monte	03:00	423,3	0,74	0,182	7,3	1217	26,0	
Farma Monte	03:15	403,3	-4,96	0,179	7,2	1218	25,9	
Farma Monte	03:30	409,3	-2,41	0,176	7,2	1219	25,8	
Farma Monte	03:45	406,3	1,00	0,177	7,2	1222	25,7	
Farma Monte	04:00	394,3	3,86	0,176	7,2	1223	25,6	
Farma Monte	04:15	418,3	3,19	0,174	7,2	1226	25,5	
Farma Monte	04:30	410,3	0,23	0,174	7,2	1227	25,4	
Farma Monte	04:45	405,3	2,16	0,173	7,2	1231	25,3	
Farma Monte	05:00	415,5	2,95	0,172	7,2	1229	25,2	
Farma Monte	05:15	402,5	0,88	0,172	7,2	1232	25,0	
Farma Monte	05:30	390,5	1,23	0,173	7,2	1232	24,9	
Farma Monte	05:45	418,5	0,57	0,172	7,2	1236	24,8	
Farma Monte	06:00	420,3	0,46	0,173	7,2	1236	24,7	
Farma Monte	06:15	419,3	3,40	0,175	7,2	1237	24,6	
Farma Monte	06:30	417,3	1,21	0,176	7,2	1237	24,5	
Farma Monte	06:45	395,3	2,50	0,178	7,2	1237	24,4	
Farma Monte	07:00	398,6	1,29	0,181	7,2	1237	24,3	
Farma Monte	07:15	397,6	2,19	0,18	7,2	1237	24,1	
Farma Monte	07:30	419,6	0,70	0,181	7,2	1237	24,0	
Farma Monte	07:45	391,6	0,54	0,18	7,2	1237	23,9	
Farma Monte	08:00	412,8	0,23	0,181	7,2	1237	23,9	
Farma Monte	08:15	403,8	2,61	0,181	7,2	1235	23,8	
Farma Monte	08:30	394,8	0,02	0,181	7,2	1232	23,8	
Farma Monte	08:45	399,8	-0,43	0,181	7,2	1232	23,8	
Farma Monte	09:00	408,9	1,37	0,18	7,2	1231	23,8	
Farma Monte	09:15	407,9	0,59	0,18	7,2	1232	23,8	
Farma Monte	09:30	397,9	1,35	0,18	7,2	1233	23,7	
Farma Monte	09:45	420,9	2,95	0,18	7,2	1234	23,7	
Farma Monte	10:00	396,5	6,06	0,18	7,2	1230	23,6	
Farma Monte	10:15	408,5	3,92	0,179	7,2	1230	23,6	
Farma Monte	10:30	411,5	1,23	0,178	7,2	1228	23,6	
Farma Monte	10:45	395,5	2,92	0,177	7,2	1229	23,7	
Farma Monte	11:00	412,7	1,39	0,177	7,2	1228	23,7	
Farma Monte	11:15	411,7	2,02	0,177	7,2	1225	23,8	
Farma Monte	11:30	396,7	1,40	0,176	7,2	1226	23,8	
Farma Monte	11:45	403,7	1,40	0,176	7,2	1220	23,9	
Farma Monte	12:00	397,1	5,39	0,175	7,2	1216	24,0	
Farma Monte	12:15	423,1	2,83	0,173	7,2	1214	24,1	
Farma Monte	12:30	400,1	3,85	0,173	7,2	1212	24,3	
Farma Monte	12:45	402,1	0,17	0,173	7,2	1211	24,4	
Farma Monte	13:00	394,7	2,54	0,174	7,2	1207	24,5	
Farma Monte	13:15	417,7	1,11	0,172	7,2	1206	24,6	
Farma Monte	13:30	409,7	3,37	0,171	7,3	1201	24,7	
Farma Monte	13:45	394,7	2,45	0,169	7,3	1198	24,9	
Farma Monte	14:00	401,7	1,43	0,168	7,3	1191	25,1	
Farma Monte	14:15	423,7	3,57	0,167	7,3	1186	25,3	
Farma Monte	14:30	421,7	0,49	0,165	7,3	1180	25,5	
Farma Monte	14:45	422,7	1,28	0,164	7,3	1177	25,6	
Farma Monte	15:00	418,2	3,16	0,163	7,3	1174	25,7	
Farma Monte	15:15	408,2	3,54	0,162	7,3	1170	25,9	
Farma Monte	15:30	419,2	0,39	0,162	7,3	1167	26,1	
Farma Monte	15:45	406,2	2,71	0,162	7,3	1165	26,3	
Farma Monte	16:00	400,6	-1,29	0,161	7,3	1161	26,4	
Farma Monte	16:15	397,6	5,21	0,160	7,3	1162	26,5	

			Parametri Analizzati					
Centralina	Data	Ora	Potenziale Redox(ORP) mV	Ossigeno Disciolto ppm	Livello idrometrico m	pH	Conducibilità a 25°C µS/cm2	Temperatura Acqua °C
Farma Monte	04/07/2015	16:30	401,6	3,18	0,160	7,3	1160	26,7
Farma Monte		16:45	403,6	1,90	0,159	7,3	1159	26,8
Farma Monte		17:00	398,4	4,00	0,158	7,3	1159	26,9
Farma Monte		17:15	400,4	7,36	0,156	7,3	1159	27,0
Farma Monte		17:30	401,4	5,19	0,156	7,3	1160	27,1
Farma Monte		17:45	414,4	4,87	0,155	7,3	1160	27,2
Farma Monte		18:00	420,6	0,70	0,156	7,3	1161	27,3
Farma Monte		18:15	417,6	2,45	0,156	7,3	1163	27,3
Farma Monte		18:30	419,6	7,21	0,157	7,3	1163	27,4
Farma Monte		18:45	398,6	0,22	0,156	7,3	1164	27,5
Farma Monte		19:00	423,5	4,34	0,156	7,3	1171	27,5
Farma Monte		19:15	418,5	2,94	0,158	7,3	1173	27,6
Farma Monte		19:30	419,5	-7,10	0,159	7,3	1175	27,7
Farma Monte		19:45	425,5	6,14	0,160	7,3	1172	27,7
Farma Monte		20:00	415,4	3,76	0,163	7,3	1173	27,8
Farma Monte		20:15	404,4	3,83	0,166	7,3	1175	27,9
Farma Monte		20:30	409,4	0,30	0,170	7,3	1175	27,9
Farma Monte		20:45	404,4	2,27	0,177	7,3	1177	27,9
Farma Monte		21:00	408,9	-0,15	0,180	7,3	1178	27,9
Farma Monte		21:15	414,9	4,22	0,183	7,3	1180	27,9
Farma Monte		21:30	421,9	0,52	0,186	7,3	1182	27,9
Farma Monte		21:45	426,9	1,45	0,190	7,3	1182	27,9
Farma Monte		22:00	408,1	2,53	0,193	7,3	1184	27,9
Farma Monte		22:15	410,1	-1,51	0,190	7,3	1188	27,9
Farma Monte		22:30	412,1	1,09	0,186	7,3	1191	27,9
Farma Monte		22:45	426,1	0,33	0,184	7,3	1193	27,8
Farma Monte		23:00	399,7	1,20	0,183	7,3	1194	27,8
Farma Monte		23:15	414,7	-4,18	0,181	7,3	1195	27,7
Farma Monte		23:30	411,7	1,94	0,181	7,3	1197	27,7
Farma Monte		23:45	417,7	4,74	0,181	7,3	1198	27,6
Farma Monte		00:00	394,8	2,86	0,179	7,3	1200	27,5
Farma Monte		00:15	403,8	4,49	0,179	7,3	1202	27,5
Farma Monte		00:30	408,8	-0,90	0,182	7,3	1203	27,4
Farma Monte		00:45	399,8	-7,54	0,184	7,3	1204	27,3
Farma Monte		01:00	392,6	-0,02	0,184	7,3	1205	27,3
Farma Monte		01:15	401,6	4,02	0,184	7,3	1206	27,2
Farma Monte		01:30	409,6	0,39	0,184	7,3	1208	27,1
Farma Monte		01:45	394,6	4,68	0,184	7,3	1209	27,1
Farma Monte	02:00	403,9	0,67	0,183	7,3	1210	27,0	
Farma Monte	02:15	410,9	2,32	0,181	7,3	1212	26,9	
Farma Monte	02:30	403,9	8,81	0,180	7,3	1213	26,8	
Farma Monte	02:45	404,9	3,89	0,179	7,3	1214	26,7	
Farma Monte	03:00	401,3	3,11	0,178	7,3	1215	26,6	
Farma Monte	03:15	392,3	4,51	0,178	7,3	1215	26,5	
Farma Monte	03:30	392,3	4,10	0,176	7,3	1217	26,4	
Farma Monte	03:45	415,3	2,15	0,175	7,3	1217	26,3	
Farma Monte	04:00	394,5	3,58	0,176	7,3	1218	26,2	
Farma Monte	04:15	411,5	-1,64	0,176	7,2	1218	26,0	
Farma Monte	04:30	393,5	2,73	0,177	7,2	1219	25,9	
Farma Monte	04:45	414,5	5,38	0,177	7,2	1219	25,8	
Farma Monte	05:00	389,2	4,85	0,179	7,2	1218	25,7	
Farma Monte	05:15	396,2	0,52	0,177	7,2	1219	25,6	
Farma Monte	05:30	413,2	-0,04	0,176	7,2	1219	25,5	
Farma Monte	05:45	418,2	1,70	0,176	7,2	1220	25,4	
Farma Monte	06:00	416,1	1,80	0,175	7,2	1221	25,3	
Farma Monte	06:15	415,1	3,30	0,174	7,2	1222	25,2	
Farma Monte	06:30	401,1	4,39	0,174	7,2	1222	25,1	
Farma Monte	06:45	391,1	3,50	0,173	7,2	1224	25,0	
Farma Monte	07:00	395,9	4,96	0,172	7,2	1225	24,9	
Farma Monte	07:15	416,9	3,70	0,174	7,2	1227	24,8	
Farma Monte	07:30	396,9	4,46	0,175	7,2	1227	24,7	
Farma Monte	07:45	419,9	3,50	0,175	7,2	1228	24,6	
Farma Monte	08:00	417,9	4,77	0,175	7,2	1231	24,6	
Farma Monte	08:15	411,9	4,82	0,176	7,2	1231	24,5	
Farma Monte	08:30	407,9	5,03	0,175	7,2	1230	24,5	
Farma Monte	08:45	398,9	4,97	0,173	7,2	1237	24,5	
Farma Monte	09:00	403,7	1,38	0,172	7,2	1233	24,5	
Farma Monte	09:15	410,7	2,75	0,171	7,2	1238	24,5	
Farma Monte	09:30	406,7	4,80	0,170	7,2	1241	24,4	
Farma Monte	09:45	393,7	3,69	0,170	7,2	1241	24,4	
Farma Monte	10:00	420,5	5,16	0,169	7,2	1242	24,3	
Farma Monte	10:15	407,5	0,94	0,169	7,2	1241	24,3	
Farma Monte	10:30	405,5	5,30	0,168	7,2	1240	24,3	
Farma Monte	10:45	398,5	2,12	0,167	7,2	1238	24,4	
Farma Monte	11:00	404,8	5,94	0,166	7,2	1238	24,4	
Farma Monte	11:15	402,8	7,11	0,165	7,2	1237	24,4	
Farma Monte	11:30	418,8	6,17	0,165	7,2	1236	24,5	
Farma Monte	11:45	417,8	7,07	0,163	7,2	1230	24,6	
Farma Monte	12:00	405,3	0,13	0,163	7,2	1228	24,7	
Farma Monte	12:15	422,3	5,40	0,162	7,2	1226	24,8	
Farma Monte	12:30	399,3	-0,21	0,161	7,2	1222	24,9	
Farma Monte	12:45	420,3	6,98	0,160	7,2	1216	25,0	
Farma Monte	13:00	409,8	3,18	0,159	7,2	1213	25,2	
Farma Monte	13:15	406,8	5,70	0,158	7,2	1208	25,3	
Farma Monte	13:30	411,8	4,82	0,155	7,2	1204	25,5	
Farma Monte	13:45	408,8	2,37	0,154	7,3	1195	25,6	

Centralina	Data	Ora	Parametri Analizzati					
			Potenziale Redox(ORP) mV	Ossigeno Disciolto ppm	Livello idrometrico m	pH	Conducibilità a 25°C µS/cm2	Temperatura Acqua °C
Farma Monte	05/07/2015	14:00	420,0	3,64	0,153	7,3	1189	25,8
Farma Monte		14:15	419,0	2,72	0,152	7,3	1183	26,0
Farma Monte		14:30	402,0	0,36	0,152	7,3	1179	26,2
Farma Monte		14:45	399,0	4,48	0,151	7,3	1175	26,3
Farma Monte		15:00	412,7	4,88	0,150	7,3	1170	26,5
Farma Monte		15:15	399,7	4,52	0,149	7,3	1168	26,6
Farma Monte		15:30	412,7	0,94	0,148	7,3	1165	26,8
Farma Monte		15:45	420,7	3,61	0,147	7,3	1164	26,9
Farma Monte		16:00	423,2	3,50	0,146	7,3	1163	27,0
Farma Monte		16:15	403,2	4,18	0,144	7,3	1164	27,1
Farma Monte		16:30	396,2	4,92	0,143	7,3	1165	27,3
Farma Monte		16:45	406,2	3,66	0,143	7,3	1165	27,4
Farma Monte		17:00	426,1	4,86	0,142	7,3	1166	27,5
Farma Monte		17:15	409,1	5,34	0,141	7,3	1165	27,5
Farma Monte		17:30	399,1	5,38	0,141	7,3	1167	27,6
Farma Monte		17:45	423,1	3,34	0,140	7,3	1168	27,7
Farma Monte		18:00	407,2	4,57	0,140	7,3	1170	27,7
Farma Monte		18:15	405,2	3,22	0,139	7,3	1172	27,8
Farma Monte		18:30	408,2	0,85	0,139	7,3	1172	27,8
Farma Monte		18:45	413,2	2,28	0,139	7,3	1174	27,9
Farma Monte		19:00	412,6	0,82	0,137	7,3	1175	27,9
Farma Monte		19:15	401,6	1,49	0,137	7,3	1177	27,9
Farma Monte		19:30	426,6	2,25	0,136	7,3	1179	28,0
Farma Monte		19:45	419,6	0,55	0,136	7,3	1181	28,0
Farma Monte		20:00	426,6	1,63	0,136	7,3	1185	28,0
Farma Monte		20:15	410,6	3,38	0,136	7,3	1192	28,0
Farma Monte		20:30	419,6	2,04	0,136	7,3	1198	28,0
Farma Monte		20:45	423,6	0,69	0,137	7,3	1207	28,0
Farma Monte		21:00	418,0	3,31	0,139	7,3	1221	28,0
Farma Monte		21:15	413,0	2,57	0,138	7,2	1234	28,0
Farma Monte		21:30	424,0	1,31	0,138	7,2	1241	28,0
Farma Monte		21:45	402,0	-2,42	0,140	7,2	1249	28,0
Farma Monte		22:00	417,6	2,37	0,143	7,2	1253	28,0
Farma Monte		22:15	406,6	1,88	0,145	7,2	1257	28,0
Farma Monte		22:30	405,6	0,12	0,146	7,2	1261	28,0
Farma Monte		22:45	424,6	2,59	0,147	7,2	1262	27,9
Farma Monte		23:00	409,5	4,21	0,147	7,2	1263	27,9
Farma Monte		23:15	410,5	3,02	0,147	7,2	1262	27,9
Farma Monte		23:30	402,5	1,37	0,147	7,2	1262	27,8
Farma Monte		23:45	397,5	2,41	0,147	7,2	1261	27,8
Farma Monte		00:00	402,9	0,28	0,146	7,2	1260	27,7
Farma Monte		00:15	419,9	2,62	0,146	7,2	1260	27,7
Farma Monte		00:30	417,9	4,38	0,146	7,2	1261	27,6
Farma Monte		00:45	413,9	4,03	0,146	7,2	1262	27,5
Farma Monte		01:00	411,5	1,19	0,145	7,2	1264	27,4
Farma Monte		01:15	407,5	5,40	0,145	7,2	1265	27,4
Farma Monte		01:30	403,5	1,05	0,145	7,2	1267	27,3
Farma Monte		01:45	407,5	-1,48	0,145	7,2	1269	27,2
Farma Monte	02:00	402,7	1,39	0,144	7,2	1270	27,1	
Farma Monte	02:15	420,7	2,93	0,143	7,2	1271	27,0	
Farma Monte	02:30	412,7	1,01	0,143	7,2	1273	26,9	
Farma Monte	02:45	406,7	0,76	0,142	7,2	1274	26,9	
Farma Monte	03:00	397,6	1,13	0,141	7,2	1275	26,8	
Farma Monte	03:15	421,6	1,42	0,139	7,2	1275	26,7	
Farma Monte	03:30	400,6	2,59	0,139	7,2	1275	26,6	
Farma Monte	03:45	402,6	2,76	0,138	7,2	1275	26,5	
Farma Monte	04:00	382,6	1,93	0,137	7,2	1275	26,4	
Farma Monte	04:15	395,6	1,20	0,135	7,2	1274	26,3	
Farma Monte	04:30	404,6	2,74	0,135	7,2	1274	26,2	
Farma Monte	04:45	390,6	1,90	0,135	7,2	1274	26,1	
Farma Monte	05:00	409,1	1,28	0,134	7,2	1272	26,0	
Farma Monte	05:15	403,1	1,92	0,135	7,2	1272	25,9	
Farma Monte	05:30	414,1	1,27	0,135	7,2	1271	25,8	
Farma Monte	05:45	399,1	2,39	0,136	7,2	1270	25,7	
Farma Monte	06:00	399,5	0,67	0,137	7,2	1269	25,6	
Farma Monte	06:15	402,5	0,04	0,138	7,2	1269	25,5	
Farma Monte	06:30	408,5	1,26	0,138	7,2	1268	25,4	
Farma Monte	06:45	418,5	0,83	0,139	7,2	1268	25,3	
Farma Monte	07:00	404,1	0,97	0,138	7,2	1268	25,2	
Farma Monte	07:15	415,1	1,31	0,139	7,2	1266	25,1	
Farma Monte	07:30	412,1	0,54	0,141	7,2	1265	25,0	
Farma Monte	07:45	396,1	1,88	0,140	7,2	1265	25,0	
Farma Monte	08:00	419,6	0,16	0,140	7,2	1265	24,9	
Farma Monte	08:15	394,6	-0,05	0,140	7,2	1262	24,8	
Farma Monte	08:30	394,6	0,14	0,139	7,2	1262	24,8	
Farma Monte	08:45	409,6	2,44	0,138	7,2	1262	24,8	
Farma Monte	09:00	410,6	3,27	0,137	7,2	1262	24,8	
Farma Monte	09:15	398,6	2,22	0,136	7,2	1262	24,8	
Farma Monte	09:30	404,6	4,04	0,136	7,2	1264	24,8	
Farma Monte	09:45	405,6	1,14	0,135	7,2	1264	24,7	
Farma Monte	10:00	416,5	1,43	0,135	7,2	1262	24,6	
Farma Monte	10:15	414,5	0,29	0,134	7,2	1261	24,6	
Farma Monte	10:30	390,5	3,26	0,134	7,2	1259	24,6	
Farma Monte	10:45	407,5	2,44	0,133	7,2	1259	24,7	
Farma Monte	11:00	398,2	0,47	0,132	7,2	1258	24,7	
Farma Monte	11:15	410,2	0,66	0,133	7,2	1257	24,8	

Centralina	Data	Ora	Parametri Analizzati					Temperatura Acqua °C
			Potenziale Redox(ORP) mV	Ossigeno Disciolto ppm	Livello idrometrico m	pH	Conducibilità a 25°C µS/cm2	
Farma Monte	06/07/2015	11:30	396,2	1,15	0,133	7,2	1253	24,9
Farma Monte		11:45	408,2	1,14	0,133	7,2	1249	25,0
Farma Monte		12:00	422,2	1,18	0,132	7,2	1247	25,1
Farma Monte		12:15	422,2	-2,38	0,131	7,2	1245	25,2
Farma Monte		12:30	414,2	1,29	0,130	7,2	1241	25,3
Farma Monte		12:45	408,2	1,47	0,128	7,2	1240	25,4
Farma Monte		13:00	402,6	0,71	0,128	7,2	1240	25,5
Farma Monte		13:15	418,6	-0,96	0,127	7,2	1238	25,7
Farma Monte		13:30	399,6	1,62	0,125	7,2	1234	25,8
Farma Monte		13:45	414,6	2,48	0,125	7,2	1228	26,0
Farma Monte		14:00	417,0	-1,57	0,123	7,2	1223	26,2
Farma Monte		14:15	413,0	1,35	0,122	7,3	1218	26,3
Farma Monte		14:30	393,0	0,57	0,121	7,3	1214	26,5
Farma Monte		14:45	406,0	1,04	0,120	7,3	1210	26,6
Farma Monte		15:00	421,6	1,18	0,119	7,3	1208	26,7
Farma Monte		15:15	407,6	-0,51	0,118	7,3	1206	26,9
Farma Monte		15:30	415,6	1,17	0,118	7,3	1204	27,1
Farma Monte		15:45	393,6	0,50	0,117	7,3	1201	27,3
Farma Monte		16:00	400,7	2,94	0,117	7,3	1201	27,3
Farma Monte		16:15	396,7	1,23	0,116	7,3	1202	27,4
Farma Monte		16:30	398,7	2,30	0,116	7,3	1203	27,5
Farma Monte		16:45	399,7	0,76	0,116	7,3	1210	27,7
Farma Monte		17:00	406,8	-9,46	0,116	7,3	1215	27,7
Farma Monte		17:15	393,8	1,02	0,116	7,3	1219	27,8
Farma Monte		17:30	414,8	2,62	0,116	7,2	1229	27,9
Farma Monte		17:45	393,8	2,59	0,115	7,2	1233	27,9
Farma Monte		18:00	404,0	0,17	0,114	7,2	1237	28,0
Farma Monte		18:15	411,0	0,59	0,113	7,2	1238	28,1
Farma Monte		18:30	420,0	-1,43	0,114	7,2	1240	28,1
Farma Monte		18:45	409,0	2,31	0,112	7,2	1240	28,2
Farma Monte		19:00	400,9	-4,23	0,110	7,2	1242	28,2
Farma Monte		19:15	390,9	1,71	0,117	7,2	1245	28,2
Farma Monte		19:30	416,9	1,39	0,121	7,2	1248	28,3
Farma Monte		19:45	393,9	3,34	0,122	7,2	1250	28,3
Farma Monte		20:00	396,2	1,23	0,122	7,2	1253	28,3
Farma Monte		20:15	401,2	1,25	0,125	7,2	1255	28,3
Farma Monte		20:30	406,2	-1,43	0,126	7,2	1261	28,3
Farma Monte		20:45	398,2	0,73	0,126	7,2	1264	28,3
Farma Monte		21:00	415,4	3,81	0,126	7,2	1267	28,3
Farma Monte		21:15	386,4	-0,05	0,126	7,2	1268	28,3
Farma Monte		21:30	397,4	1,36	0,129	7,2	1268	28,3
Farma Monte		21:45	393,4	4,03	0,131	7,2	1267	28,3
Farma Monte		22:00	385,0	1,05	0,132	7,2	1267	28,3
Farma Monte		22:15	398,0	3,06	0,133	7,2	1266	28,3
Farma Monte		22:30	387,0	-0,30	0,135	7,2	1265	28,3
Farma Monte		22:45	390,0	4,02	0,137	7,2	1265	28,3
Farma Monte		23:00	402,6	3,09	0,138	7,2	1264	28,2
Farma Monte		23:15	393,6	-0,50	0,139	7,2	1264	28,2
Farma Monte		23:30	385,6	4,13	0,139	7,2	1263	28,2
Farma Monte		23:45	407,6	6,25	0,138	7,2	1263	28,1
Farma Monte		00:00	393,8	5,69	0,137	7,2	1262	28,1
Farma Monte		00:15	396,8	1,18	0,139	7,2	1261	28,0
Farma Monte		00:30	398,8	3,63	0,141	7,2	1261	27,9
Farma Monte		00:45	399,8	3,07	0,141	7,2	1260	27,9
Farma Monte	01:00	401,2	4,83	0,140	7,2	1259	27,8	
Farma Monte	01:15	410,2	1,16	0,140	7,2	1258	27,7	
Farma Monte	01:30	400,2	-0,95	0,139	7,2	1258	27,7	
Farma Monte	01:45	393,2	1,11	0,138	7,2	1258	27,6	
Farma Monte	02:00	411,0	0,06	0,138	7,2	1259	27,5	
Farma Monte	02:15	409,0	0,86	0,138	7,2	1259	27,4	
Farma Monte	02:30	402,0	4,83	0,138	7,2	1260	27,3	
Farma Monte	02:45	395,0	1,35	0,138	7,2	1260	27,2	
Farma Monte	03:00	400,7	4,07	0,138	7,2	1261	27,1	
Farma Monte	03:15	403,7	0,85	0,139	7,2	1262	27,0	
Farma Monte	03:30	387,7	-3,47	0,137	7,2	1262	26,9	
Farma Monte	03:45	396,7	-0,09	0,136	7,2	1263	26,8	
Farma Monte	04:00	400,0	-3,60	0,135	7,2	1263	26,7	
Farma Monte	04:15	394,0	1,15	0,135	7,2	1264	26,6	
Farma Monte	04:30	393,0	4,65	0,135	7,2	1265	26,5	
Farma Monte	04:45	389,0	3,14	0,136	7,2	1266	26,4	
Farma Monte	05:00	412,0	5,74	0,136	7,2	1266	26,3	
Farma Monte	05:15	402,0	-6,40	0,136	7,2	1267	26,2	
Farma Monte	05:30	399,0	0,77	0,136	7,2	1267	26,1	
Farma Monte	05:45	386,0	2,44	0,135	7,2	1267	26,0	
Farma Monte	06:00	391,9	3,06	0,136	7,2	1267	25,9	
Farma Monte	06:15	401,9	-0,86	0,136	7,2	1267	25,8	
Farma Monte	06:30	396,9	0,61	0,137	7,2	1267	25,7	
Farma Monte	06:45	386,9	5,66	0,136	7,2	1268	25,6	
Farma Monte	07:00	409,6	-0,31	0,137	7,2	1267	25,5	
Farma Monte		07:15	393,6	-3,22	0,139	7,2	1267	25,4
Farma Monte		07:30	392,6	2,79	0,140	7,2	1267	25,4
Farma Monte		07:45	401,6	4,96	0,139	7,2	1266	25,3
Farma Monte		08:00	402,6	1,49	0,138	7,2	1265	25,2
Farma Monte		08:15	382,6	1,45	0,139	7,2	1264	25,1
Farma Monte		08:30	410,6	1,00	0,139	7,2	1264	25,1
Farma Monte		08:45	397,6	0,93	0,139	7,2	1264	25,1

Centralina	Data	Ora	Parametri Analizzati					Temperatura Acqua °C
			Potenziale Redox(ORP) mV	Ossigeno Disciolto ppm	Livello idrometrico m	pH	Conducibilità a 25°C µS/cm2	
Farma Monte	07/07/2015	09:00	400,9	4,12	0,138	7,2	1264	25,1
Farma Monte		09:15	382,9	1,08	0,139	7,2	1264	25,2
Farma Monte		09:30	383,9	0,73	0,139	7,2	1265	25,1
Farma Monte		09:45	389,9	2,69	0,139	7,2	1265	25,0
Farma Monte		10:00	401,9	1,65	0,139	7,2	1265	25,0
Farma Monte		10:15	388,9	0,37	0,139	7,2	1264	24,9
Farma Monte		10:30	391,9	4,79	0,137	7,2	1262	24,9
Farma Monte		10:45	389,9	2,15	0,136	7,2	1261	25,0
Farma Monte		11:00	401,3	3,71	0,136	7,2	1260	25,0
Farma Monte		11:15	407,3	1,27	0,137	7,2	1259	25,1
Farma Monte		11:30	390,3	-3,01	0,137	7,2	1258	25,2
Farma Monte		11:45	382,3	-0,96	0,137	7,2	1256	25,3
Farma Monte		12:00	385,1	0,59	0,136	7,2	1255	25,4
Farma Monte		12:15	393,1	0,32	0,134	7,2	1255	25,5
Farma Monte		12:30	409,1	1,24	0,134	7,2	1254	25,6
Farma Monte		12:45	407,1	1,00	0,133	7,2	1253	25,7
Farma Monte		13:00	398,6	2,54	0,132	7,2	1251	25,8
Farma Monte		13:15	402,6	2,79	0,132	7,2	1250	26,0
Farma Monte		13:30	413,6	0,76	0,131	7,2	1249	26,0
Farma Monte		13:45	401,6	2,44	0,129	7,2	1245	26,2
Farma Monte		14:00	410,7	0,56	0,128	7,2	1241	26,3
Farma Monte		14:15	412,7	0,77	0,127	7,2	1237	26,5
Farma Monte		14:30	398,7	0,75	0,126	7,3	1233	26,6
Farma Monte		14:45	401,7	1,46	0,125	7,3	1230	26,7
Farma Monte		15:00	392,4	-1,71	0,123	7,3	1225	26,9
Farma Monte		15:15	399,4	2,15	0,123	7,3	1221	27,0
Farma Monte		15:30	390,4	1,44	0,122	7,3	1217	27,1
Farma Monte		15:45	396,4	1,50	0,121	7,3	1213	27,3
Farma Monte		16:00	404,9	-1,38	0,121	7,3	1212	27,5
Farma Monte		16:15	387,9	2,30	0,120	7,3	1210	27,6
Farma Monte		16:30	388,9	1,46	0,119	7,3	1209	27,7
Farma Monte		16:45	387,9	0,41	0,118	7,3	1209	27,8
Farma Monte		17:00	400,4	1,30	0,117	7,3	1209	27,9
Farma Monte		17:15	401,4	0,28	0,116	7,3	1208	27,9
Farma Monte		17:30	412,4	0,34	0,114	7,3	1208	28,0
Farma Monte		17:45	400,4	3,23	0,113	7,3	1208	28,0
Farma Monte		18:00	406,5	0,57	0,112	7,3	1209	28,1
Farma Monte		18:15	407,5	0,08	0,111	7,3	1210	28,1
Farma Monte		18:30	401,5	4,56	0,110	7,3	1210	28,2
Farma Monte		18:45	402,5	0,75	0,110	7,3	1211	28,2
Farma Monte		19:00	396,1	0,82	0,111	7,3	1212	28,2
Farma Monte		19:15	390,1	3,85	0,112	7,3	1213	28,3
Farma Monte		19:30	409,1	3,19	0,114	7,3	1214	28,3
Farma Monte		19:45	408,1	-1,51	0,115	7,3	1215	28,3
Farma Monte		20:00	400,8	5,15	0,116	7,3	1216	28,4
Farma Monte		20:15	395,8	-1,21	0,117	7,3	1217	28,4
Farma Monte		20:30	411,8	0,99	0,117	7,3	1218	28,4
Farma Monte		20:45	410,8	0,26	0,118	7,3	1220	28,4
Farma Monte		21:00	410,3	0,39	0,119	7,3	1221	28,4
Farma Monte		21:15	414,3	0,99	0,120	7,3	1222	28,4
Farma Monte		21:30	407,3	2,04	0,122	7,3	1224	28,4
Farma Monte		21:45	407,3	2,65	0,123	7,3	1226	28,4
Farma Monte		22:00	393,5	2,27	0,124	7,3	1229	28,3
Farma Monte		22:15	411,5	1,01	0,126	7,3	1230	28,3
Farma Monte		22:30	412,5	0,95	0,127	7,3	1233	28,3
Farma Monte		22:45	397,5	0,04	0,127	7,3	1234	28,2
Farma Monte		23:00	406,3	1,20	0,128	7,3	1236	28,2
Farma Monte		23:15	409,3	2,49	0,129	7,3	1238	28,1
Farma Monte		23:30	391,3	2,24	0,128	7,3	1239	28,1
Farma Monte		23:45	393,3	-3,44	0,129	7,3	1241	28,0
Farma Monte	00:00	415,2	2,08	0,129	7,3	1242	27,9	
Farma Monte	00:15	401,2	1,89	0,130	7,3	1244	27,9	
Farma Monte	00:30	415,2	2,52	0,131	7,3	1246	27,8	
Farma Monte	00:45	411,2	0,60	0,130	7,3	1248	27,7	
Farma Monte	01:00	416,0	0,59	0,130	7,3	1249	27,7	
Farma Monte	01:15	400,0	1,63	0,131	7,3	1251	27,6	
Farma Monte	01:30	414,0	1,41	0,131	7,3	1252	27,5	
Farma Monte	01:45	409,0	1,79	0,130	7,3	1254	27,4	
Farma Monte	02:00	393,0	2,77	0,130	7,3	1255	27,3	
Farma Monte	02:15	406,0	5,90	0,129	7,4	1256	27,2	
Farma Monte	02:30	391,0	2,69	0,129	7,4	1257	27,1	
Farma Monte	02:45	396,0	4,98	0,128	7,4	1259	27,0	
Farma Monte	03:00	386,1	5,75	0,127	7,4	1259	26,9	
Farma Monte	03:15	415,1	1,85	0,127	7,4	1260	26,8	
Farma Monte	03:30	402,1	5,99	0,126	7,3	1261	26,7	
Farma Monte	03:45	402,1	5,45	0,126	7,3	1262	26,6	
Farma Monte	04:00	393,5	5,40	0,126	7,3	1262	26,5	
Farma Monte	04:15	408,5	6,10	0,125	7,3	1263	26,4	
Farma Monte	04:30	408,5	3,85	0,125	7,3	1265	26,3	
Farma Monte	04:45	412,5	3,16	0,124	7,3	1266	26,2	
Farma Monte	05:00	386,7	4,33	0,123	7,2	1265	26,1	
Farma Monte	05:15	411,7	3,84	0,124	7,2	1267	26,0	
Farma Monte	05:30	402,8	3,62	0,124	7,2	1267	25,9	
Farma Monte	05:45	395,8	2,78	0,124	7,2	1267	25,8	
Farma Monte	06:00	390,8	3,99	0,124	7,2	1268	25,7	
Farma Monte	06:15	395,8	4,62	0,125	7,2	1268	25,6	

Centralina	Data	Ora	Parametri Analizzati					Temperatura Acqua °C
			Potenziale Redox(ORP) mV	Ossigeno Disciolto ppm	Livello idrometrico m	pH	Conducibilità a 25°C µS/cm2	
Farma Monte		06:30	408,9	4,11	0,126	7,2	1269	25,5
Farma Monte		06:45	390,9	4,06	0,127	7,2	1269	25,4
Farma Monte		07:00	391,9	4,01	0,128	7,2	1269	25,3
Farma Monte	08/07/2015	07:15	396,9	4,76	0,127	7,2	1271	25,2
Farma Monte		07:30	409,4	4,31	0,127	7,2	1272	25,1
Farma Monte		07:45	387,4	3,97	0,127	7,2	1272	25,0
Farma Monte		08:00	395,4	3,95	0,126	7,2	1273	25,0
Farma Monte		08:15	412,4	4,76	0,126	7,2	1275	24,9
Farma Monte		08:30	384,9	2,02	0,125	7,2	1278	24,9
Farma Monte		08:45	411,9	-0,78	0,124	7,2	1281	24,9
Farma Monte		09:00	387,9	3,54	0,122	7,2	1282	24,9
Farma Monte		09:15	404,9	1,47	0,121	7,2	1284	25,0
Farma Monte		09:30	401,6	3,88	0,121	7,2	1285	24,9
Farma Monte		09:45	384,6	5,32	0,120	7,2	1288	24,8
Farma Monte		10:00	394,6	6,18	0,118	7,2	1291	24,8
Farma Monte		10:15	398,6	3,61	0,117	7,2	1291	24,7
Farma Monte		10:30	398,9	5,67	0,117	7,2	1290	24,7
Farma Monte		10:45	397,9	4,81	0,116	7,2	1290	24,8
Farma Monte		11:00	389,9	4,03	0,115	7,2	1291	24,8
Farma Monte		11:15	387,9	5,92	0,114	7,2	1291	24,9
Farma Monte		11:30	405,0	6,13	0,113	7,2	1293	25,0
Farma Monte		11:45	406,0	3,65	0,112	7,2	1294	25,1
Farma Monte		12:00	407,0	1,98	0,112	7,2	1294	25,2
Farma Monte		12:15	393,0	3,92	0,111	7,2	1294	25,3
Farma Monte		12:30	398,2	5,57	0,111	7,2	1293	25,4
Farma Monte		12:45	408,2	4,96	0,110	7,2	1292	25,6
Farma Monte		13:00	387,2	4,41	0,109	7,2	1291	25,7
Farma Monte		13:15	415,2	5,01	0,107	7,2	1290	25,8
Farma Monte		13:30	387,6	0,53	0,107	7,2	1290	25,9
Farma Monte		13:45	394,6	4,49	0,106	7,2	1286	26,1
Farma Monte		14:00	409,6	4,11	0,104	7,2	1282	26,2
Farma Monte		14:15	412,6	0,45	0,104	7,2	1278	26,4
Farma Monte		14:30	388,2	4,88	0,102	7,2	1274	26,5
Farma Monte		14:45	392,2	3,69	0,100	7,2	1267	26,5
Farma Monte		15:00	415,2	5,60	0,099	7,3	1259	26,7
Farma Monte		15:15	411,2	6,28	0,098	7,3	1254	26,8
Farma Monte		15:30	410,2	1,17	0,096	7,3	1248	27,0
Farma Monte		15:45	403,2	2,63	0,095	7,3	1243	27,2
Farma Monte		16:00	390,2	4,19	0,094	7,3	1239	27,3
Farma Monte		16:15	409,2	4,25	0,092	7,3	1238	27,4
Farma Monte		16:30	414,2	5,38	0,092	7,3	1236	27,5
Farma Monte		16:45	389,2	4,39	0,092	7,3	1234	27,6
Farma Monte		17:00	390,2	4,31	0,092	7,3	1235	27,7
Farma Monte		17:15	397,2	4,40	0,092	7,3	1234	27,8
Farma Monte		17:30	389,6	1,67	0,091	7,3	1234	27,8
Farma Monte		17:45	395,6	4,93	0,090	7,3	1234	27,9
Farma Monte		18:00	409,6	4,09	0,088	7,3	1235	27,9
Farma Monte		18:15	417,6	1,38	0,088	7,3	1235	27,9
Farma Monte	18:30	404,3	3,42	0,087	7,3	1237	28,0	
Farma Monte	18:45	401,3	3,88	0,086	7,3	1237	28,0	
Farma Monte	19:00	395,3	3,88	0,086	7,3	1239	28,0	
Farma Monte	19:15	408,3	3,73	0,086	7,3	1240	28,0	
Farma Monte	19:30	415,8	4,30	0,086	7,3	1241	28,0	
Farma Monte	19:45	410,8	3,72	0,087	7,3	1242	28,0	
Farma Monte	20:00	411,8	3,05	0,084	7,3	1244	28,0	
Farma Monte	20:15	407,8	3,40	0,085	7,3	1247	28,0	
Farma Monte	20:30	418,2	5,19	0,085	7,3	1250	28,1	
Farma Monte	20:45	415,2	3,43	0,085	7,3	1250	28,0	
Farma Monte	21:00	396,2	2,70	0,086	7,3	1254	28,0	
Farma Monte	21:15	411,2	2,61	0,087	7,3	1257	28,0	
Farma Monte	21:30	397,2	2,30	0,088	7,3	1260	28,0	
Farma Monte	21:45	417,2	1,51	0,088	7,3	1263	28,0	
Farma Monte	22:00	410,2	2,77	0,090	7,3	1265	28,0	
Farma Monte	22:15	419,2	4,43	0,091	7,3	1267	28,0	
Farma Monte	22:30	406,1	2,28	0,092	7,3	1269	28,0	
Farma Monte	22:45	419,1	2,27	0,094	7,3	1271	28,0	
Farma Monte	23:00	410,1	2,83	0,095	7,3	1272	27,9	
Farma Monte	23:15	415,1	1,73	0,095	7,3	1273	27,9	
Farma Monte	23:30	414,5	-1,47	0,094	7,3	1274	27,9	
Farma Monte	23:45	398,5	3,76	0,094	7,3	1275	27,8	
Farma Monte	00:00	418,5	4,50	0,093	7,3	1276	27,8	
Farma Monte	00:15	402,5	2,77	0,094	7,3	1277	27,8	
Farma Monte	00:30	413,6	3,24	0,093	7,3	1279	27,7	
Farma Monte	00:45	398,6	1,25	0,093	7,3	1280	27,7	
Farma Monte	01:00	398,6	3,16	0,093	7,3	1282	27,6	
Farma Monte	01:15	391,6	2,59	0,091	7,3	1284	27,6	
Farma Monte	01:30	404,5	2,39	0,090	7,3	1285	27,5	
Farma Monte	01:45	405,5	3,53	0,091	7,2	1287	27,5	
Farma Monte	02:00	415,5	3,59	0,090	7,2	1288	27,4	
Farma Monte	02:15	395,5	4,02	0,089	7,2	1289	27,4	
Farma Monte	02:30	389,4	4,10	0,087	7,2	1290	27,3	
Farma Monte	02:45	410,4	3,75	0,087	7,2	1292	27,2	
Farma Monte	03:00	392,4	3,72	0,084	7,2	1293	27,1	
Farma Monte	03:15	408,4	3,92	0,084	7,2	1294	27,0	
Farma Monte	03:30	407,2	3,37	0,083	7,2	1296	27,0	
Farma Monte	03:45	415,2	2,88	0,083	7,2	1297	26,8	

Centralina	Data	Ora	Parametri Analizzati					Temperatura Acqua °C
			Potenziale Redox(ORP) mV	Ossigeno Disciolto ppm	Livello idrometrico m	pH	Conducibilità a 25°C µS/cm2	
Farma Monte		04:00	408,2	4,10	0,082	7,2	1297	26,8
Farma Monte		04:15	402,2	3,49	0,082	7,2	1299	26,7
Farma Monte		04:30	402,5	1,49	0,081	7,2	1300	26,6
Farma Monte		04:45	394,5	2,59	0,080	7,2	1300	26,5
Farma Monte		05:00	407,5	2,09	0,080	7,2	1302	26,4
Farma Monte		05:15	412,5	3,05	0,078	7,2	1303	26,3
Farma Monte		05:30	392,3	2,01	0,078	7,2	1304	26,2
Farma Monte		05:45	409,3	3,37	0,078	7,2	1305	26,1
Farma Monte		06:00	389,3	2,57	0,077	7,2	1306	26,0
Farma Monte		06:15	410,3	2,54	0,076	7,2	1308	25,9
Farma Monte		06:30	406,9	3,68	0,076	7,2	1309	25,9
Farma Monte		06:45	404,9	0,45	0,074	7,2	1309	25,8
Farma Monte		07:00	411,9	1,04	0,073	7,2	1311	25,7
Farma Monte		07:15	388,9	-3,01	0,072	7,2	1312	25,6
Farma Monte		07:30	397,3	-0,91	0,073	7,2	1314	25,5
Farma Monte		07:45	407,3	3,22	0,072	7,2	1315	25,5
Farma Monte		08:00	407,3	2,94	0,073	7,2	1317	25,4
Farma Monte		08:15	395,3	2,78	0,072	7,2	1318	25,3
Farma Monte		08:30	385,4	1,57	0,072	7,2	1320	25,3
Farma Monte		08:45	414,4	2,33	0,069	7,2	1322	25,3
Farma Monte		09:00	405,4	2,32	0,067	7,2	1324	25,4
Farma Monte		09:15	389,4	2,14	0,067	7,2	1325	25,4
Farma Monte		09:30	397,4	0,98	0,066	7,2	1326	25,4
Farma Monte		09:45	388,4	1,44	0,064	7,2	1328	25,3
Farma Monte		10:00	409,4	3,80	0,063	7,2	1329	25,2
Farma Monte		10:15	409,4	2,60	0,062	7,2	1329	25,2
Farma Monte		10:30	387,9	1,72	0,061	7,2	1326	25,2
Farma Monte		10:45	391,9	0,25	0,060	7,2	1326	25,3
Farma Monte		11:00	396,9	2,07	0,062	7,2	1325	25,3
Farma Monte		11:15	386,9	1,62	0,063	7,2	1325	25,4
Farma Monte		11:30	414,1	0,16	0,061	7,2	1326	25,5
Farma Monte		11:45	386,1	0,75	0,060	7,2	1326	25,6
Farma Monte		12:00	409,1	2,21	0,059	7,2	1325	25,7
Farma Monte		12:15	393,1	0,55	0,058	7,2	1325	25,9
Farma Monte		12:30	412,5	2,70	0,057	7,2	1325	26,0
Farma Monte		12:45	402,5	1,59	0,056	7,2	1323	26,1
Farma Monte		13:00	400,5	1,95	0,054	7,2	1323	26,2
Farma Monte		13:15	393,5	2,27	0,055	7,2	1322	26,3
Farma Monte		13:30	415,1	0,55	0,052	7,2	1321	26,4
Farma Monte		13:45	388,1	0,95	0,051	7,2	1318	26,5
Farma Monte		14:00	413,1	2,01	0,049	7,2	1314	26,6
Farma Monte		14:15	403,1	0,94	0,048	7,2	1307	26,8
Farma Monte		14:30	392,8	3,61	0,046	7,2	1301	26,9
Farma Monte		14:45	401,8	0,75	0,043	7,2	1293	26,9
Farma Monte		15:00	404,8	1,74	0,041	7,2	1285	27,1
Farma Monte		15:15	401,8	0,29	0,040	7,2	1282	27,2
Farma Monte		15:30	411,6	1,68	0,039	7,2	1276	27,3
Farma Monte		15:45	409,6	1,08	0,038	7,3	1272	27,4
Farma Monte		16:00	411,6	-1,52	0,038	7,3	1270	27,5
Farma Monte		16:15	415,6	1,93	0,037	7,3	1267	27,6
Farma Monte		16:30	392,0	1,73	0,036	7,3	1264	27,7
Farma Monte		16:45	395,0	2,00	0,034	7,2	1265	27,8
Farma Monte		17:00	412,0	2,61	0,033	7,3	1263	27,9
Farma Monte		17:15	398,0	1,39	0,032	7,3	1264	27,9
Farma Monte		17:30	414,0	0,01	0,029	7,3	1263	28,0
Farma Monte		17:45	401,0	0,93	0,029	7,2	1263	28,1
Farma Monte		18:00	394,0	-0,85	0,025	7,3	1263	28,1
Farma Monte		18:15	420,0	2,12	0,024	7,2	1264	28,2
Farma Monte		18:30	415,0	0,73	0,025	7,2	1264	28,2
Farma Monte		18:45	417,0	1,16	0,027	7,3	1264	28,2
Farma Monte		19:00	410,0	0,59	0,026	7,3	1265	28,3
Farma Monte	09/07/2015	19:15	401,0	1,32	0,026	7,3	1266	28,3
Farma Monte		19:30	422,6	0,52	0,026	7,3	1267	28,3
Farma Monte		19:45	396,6	0,77	0,026	7,3	1268	28,3
Farma Monte		20:00	417,6	2,64	0,026	7,3	1268	28,3
Farma Monte		20:15	421,6	2,33	0,025	7,3	1269	28,2
Farma Monte		20:30	409,7	0,35	0,026	7,3	1269	28,2
Farma Monte		20:45	419,7	1,88	0,026	7,3	1270	28,2
Farma Monte		21:00	416,7	-0,17	0,027	7,3	1270	28,1
Farma Monte		21:15	393,7	1,04	0,028	7,3	1273	28,1
Farma Monte		21:30	393,4	1,70	0,028	7,3	1273	28,1
Farma Monte		21:45	416,4	2,30	0,032	7,3	1275	28,1
Farma Monte		22:00	403,4	0,71	0,034	7,3	1276	28,0
Farma Monte		22:15	396,4	1,15	0,036	7,3	1278	28,0
Farma Monte		22:30	404,1	0,98	0,038	7,3	1280	28,0
Farma Monte		22:45	407,1	1,55	0,038	7,3	1283	27,9
Farma Monte		23:00	413,1	0,46	0,039	7,3	1284	27,9
Farma Monte		23:15	418,1	1,85	0,038	7,3	1287	27,8
Farma Monte		23:30	394,4	0,82	0,037	7,2	1289	27,8
Farma Monte		23:45	420,4	2,61	0,039	7,2	1291	27,7
Farma Monte		00:00	404,4	-1,10	0,038	7,2	1292	27,7
Farma Monte		00:15	413,4	-0,16	0,038	7,2	1294	27,7
Farma Monte		00:30	392,7	2,07	0,037	7,2	1297	27,6
Farma Monte		00:45	400,7	0,28	0,036	7,2	1298	27,6
Farma Monte		01:00	390,7	0,18	0,035	7,2	1299	27,6
Farma Monte		01:15	389,7	1,18	0,036	7,2	1300	27,5

Centralina	Data	Ora	Parametri Analizzati					Temperatura Acqua °C
			Potenziale Redox(ORP) mV	Ossigeno Disciolto ppm	Livello idrometrico m	pH	Conducibilità a 25°C µS/cm2	
Farma Monte		01:30	404,3	-0,38	0,035	7,2	1302	27,5
Farma Monte		01:45	396,3	1,51	0,034	7,2	1304	27,4
Farma Monte		02:00	417,3	0,06	0,034	7,2	1306	27,4
Farma Monte		02:15	415,3	0,25	0,033	7,2	1307	27,4
Farma Monte		02:30	387,7	1,18	0,034	7,2	1309	27,3
Farma Monte		02:45	413,7	1,86	0,034	7,2	1312	27,2
Farma Monte		03:00	396,7	1,32	0,032	7,2	1312	27,2
Farma Monte		03:15	398,7	3,50	0,033	7,2	1312	27,1
Farma Monte		03:30	398,5	2,67	0,034	7,2	1314	27,0
Farma Monte		03:45	412,5	1,91	0,033	7,2	1315	26,9
Farma Monte		04:00	410,5	0,61	0,033	7,2	1316	26,8
Farma Monte		04:15	410,5	0,73	0,032	7,2	1318	26,8
Farma Monte		04:30	399,6	-1,01	0,032	7,2	1319	26,7
Farma Monte		04:45	397,6	0,00	0,030	7,2	1320	26,6
Farma Monte		05:00	413,6	2,17	0,030	7,2	1322	26,5
Farma Monte		05:15	404,6	2,20	0,030	7,2	1323	26,4
Farma Monte		05:30	385,8	1,08	0,031	7,2	1326	26,3
Farma Monte		05:45	415,8	1,90	0,033	7,2	1327	26,3
Farma Monte		06:00	403,8	2,30	0,035	7,2	1329	26,2
Farma Monte		06:15	388,8	0,92	0,036	7,2	1331	26,1
Farma Monte		06:30	416,1	2,96	0,037	7,2	1332	26,0
Farma Monte		06:45	407,1	4,16	0,038	7,2	1334	25,9
Farma Monte		07:00	388,1	2,22	0,040	7,2	1334	25,9
Farma Monte		07:15	388,1	0,66	0,041	7,2	1336	25,8
Farma Monte		07:30	387,8	0,63	0,041	7,2	1337	25,7
Farma Monte		07:45	412,8	0,77	0,041	7,2	1339	25,7
Farma Monte		08:00	413,8	1,93	0,041	7,2	1341	25,6
Farma Monte		08:15	387,8	-1,74	0,040	7,2	1342	25,5
Farma Monte		08:30	405,2	0,90	0,041	7,2	1343	25,5
Farma Monte		08:45	389,2	0,85	0,041	7,2	1345	25,5
Farma Monte		09:00	412,2	0,58	0,040	7,2	1347	25,6
Farma Monte		09:15	413,2	2,28	0,041	7,2	1348	25,6
Farma Monte		09:30	415,6	-4,59	0,041	7,2	1348	25,6
Farma Monte		09:45	388,6	-0,11	0,041	7,2	1351	25,5
Farma Monte		10:00	413,6	2,76	0,039	7,2	1352	25,5
Farma Monte		10:15	398,6	0,01	0,039	7,2	1352	25,4
Farma Monte		10:30	415,7	3,76	0,039	7,2	1350	25,4
Farma Monte		10:45	394,7	0,78	0,041	7,2	1350	25,5
Farma Monte		11:00	407,7	0,55	0,041	7,2	1349	25,5
Farma Monte		11:15	401,7	2,61	0,041	7,2	1349	25,6
Farma Monte		11:30	409,4	1,62	0,040	7,2	1352	25,7
Farma Monte		11:45	391,4	-8,29	0,041	7,2	1349	25,9
Farma Monte		12:00	411,4	0,29	0,041	7,2	1350	26,1
Farma Monte		12:15	415,4	2,13	0,040	7,2	1349	26,1
Farma Monte		12:30	414,6	-1,88	0,040	7,2	1348	26,2
Farma Monte		12:45	408,6	3,12	0,039	7,2	1347	26,3
Farma Monte		13:00	398,6	1,36	0,038	7,2	1347	26,4
Farma Monte		13:15	412,6	0,12	0,036	7,2	1347	26,5
Farma Monte		13:30	387,8	-0,12	0,036	7,2	1345	26,6
Farma Monte		13:45	388,8	-0,14	0,034	7,2	1344	26,8
Farma Monte		14:00	400,8	1,50	0,034	7,2	1343	26,9
Farma Monte		14:15	411,8	-0,20	0,035	7,2	1340	26,9
Farma Monte		14:30	391,6	-5,58	0,034	7,2	1337	27,0
Farma Monte		14:45	396,6	1,38	0,032	7,2	1332	27,1
Farma Monte		15:00	395,6	6,70	0,031	7,2	1329	27,2
Farma Monte		15:15	414,6	1,57	0,032	7,2	1325	27,2
Farma Monte		15:30	415,6	1,23	0,030	7,2	1317	27,3
Farma Monte		15:45	408,6	2,04	0,030	7,2	1315	27,4
Farma Monte		16:00	394,6	1,65	0,029	7,2	1317	27,5
Farma Monte		16:15	413,6	-2,11	0,029	7,2	1319	27,6
Farma Monte		16:30	416,1	1,12	0,028	7,2	1324	27,7
Farma Monte		16:45	412,1	1,70	0,029	7,2	1331	27,8
Farma Monte		17:00	390,1	2,00	0,029	7,2	1336	27,8
Farma Monte		17:15	408,1	0,80	0,029	7,2	1345	27,9
Farma Monte		17:30	417,2	1,64	0,028	7,2	1349	27,9
Farma Monte		17:45	398,2	0,51	0,028	7,2	1349	27,9
Farma Monte		18:00	397,2	3,60	0,029	7,2	1349	28,0
Farma Monte		18:15	402,2	1,82	0,028	7,2	1345	28,0
Farma Monte		18:30	420,2	0,53	0,029	7,2	1341	28,0
Farma Monte		18:45	394,2	-0,76	0,029	7,2	1336	28,1
Farma Monte		19:00	411,2	1,25	0,031	7,2	1334	28,1
Farma Monte	10/07/2015	19:15	422,2	0,12	0,032	7,2	1333	28,1
Farma Monte		19:30	401,5	2,27	0,034	7,2	1331	28,2
Farma Monte		19:45	392,5	3,85	0,036	7,2	1330	28,2
Farma Monte		20:00	415,5	3,55	0,039	7,2	1329	28,2
Farma Monte		20:15	404,5	1,55	0,040	7,2	1328	28,2
Farma Monte		20:30	401,3	2,81	0,043	7,2	1327	28,2
Farma Monte		20:45	409,3	4,56	0,046	7,2	1326	28,2
Farma Monte		21:00	390,3	4,46	0,049	7,2	1325	28,2
Farma Monte		21:15	416,3	5,47	0,053	7,2	1324	28,2
Farma Monte		21:30	398,9	0,92	0,054	7,2	1323	28,2
Farma Monte		21:45	393,9	4,89	0,056	7,2	1324	28,2
Farma Monte		22:00	396,9	2,58	0,058	7,2	1324	28,1
Farma Monte		22:15	393,9	0,76	0,061	7,2	1324	28,1
Farma Monte		22:30	402,5	0,35	0,064	7,2	1325	28,1
Farma Monte		22:45	391,5	2,86	0,065	7,2	1326	28,1

Centralina	Data	Ora	Parametri Analizzati					Temperatura Acqua °C
			Potenziale Redox(ORP) mV	Ossigeno Disciolto ppm	Livello idrometrico m	pH	Conducibilità a 25°C µS/cm2	
Farma Monte		23:00	412,5	1,58	0,066	7,2	1327	28,0
Farma Monte		23:15	401,5	3,96	0,068	7,2	1328	28,0
Farma Monte		23:30	415,2	2,77	0,070	7,2	1329	27,9
Farma Monte		23:45	390,2	2,00	0,071	7,2	1330	27,9
Farma Monte		00:00	411,2	0,41	0,073	7,2	1331	27,8
Farma Monte		00:15	396,2	1,67	0,075	7,2	1332	27,8
Farma Monte		00:30	393,0	1,47	0,076	7,2	1333	27,7
Farma Monte		00:45	401,0	2,28	0,079	7,2	1334	27,7
Farma Monte		01:00	392,0	1,02	0,079	7,2	1335	27,6
Farma Monte		01:15	391,0	3,44	0,080	7,2	1334	27,5
Farma Monte		01:30	399,7	1,08	0,081	7,2	1336	27,5
Farma Monte		01:45	406,7	3,32	0,083	7,2	1337	27,4
Farma Monte		02:00	385,7	1,60	0,082	7,2	1338	27,4
Farma Monte		02:15	398,7	2,36	0,083	7,2	1339	27,3
Farma Monte		02:30	386,4	2,27	0,083	7,2	1340	27,2
Farma Monte		02:45	397,4	0,80	0,084	7,2	1341	27,2
Farma Monte		03:00	406,4	0,75	0,085	7,2	1341	27,1
Farma Monte		03:15	413,4	0,92	0,088	7,2	1342	27,0
Farma Monte		03:30	401,6	0,50	0,089	7,2	1343	26,9
Farma Monte		03:45	399,6	2,57	0,089	7,2	1344	26,9
Farma Monte		04:00	397,6	2,66	0,089	7,2	1345	26,8
Farma Monte		04:15	398,6	1,14	0,090	7,3	1346	26,7
Farma Monte		04:30	413,4	2,41	0,091	7,3	1347	26,6
Farma Monte		04:45	399,4	4,49	0,092	7,2	1348	26,5
Farma Monte		05:00	411,4	4,20	0,092	7,2	1350	26,4
Farma Monte		05:15	405,4	3,07	0,093	7,2	1351	26,3
Farma Monte		05:30	398,0	3,98	0,094	7,2	1352	26,2
Farma Monte		05:45	402,0	2,56	0,094	7,2	1353	26,1
Farma Monte		06:00	408,0	2,87	0,095	7,2	1354	26,0
Farma Monte		06:15	396,0	4,80	0,096	7,2	1356	25,9
Farma Monte		06:30	408,1	4,77	0,097	7,2	1357	25,8
Farma Monte		06:45	402,1	2,14	0,098	7,2	1358	25,7
Farma Monte		07:00	386,1	4,39	0,098	7,2	1358	25,6
Farma Monte		07:15	401,1	3,58	0,098	7,2	1359	25,5
Farma Monte		07:30	392,5	4,32	0,099	7,2	1360	25,4
Farma Monte		07:45	395,5	4,14	0,100	7,2	1360	25,3
Farma Monte		08:00	410,5	4,19	0,102	7,2	1362	25,2
Farma Monte		08:15	408,5	4,02	0,101	7,2	1363	25,1
Farma Monte		08:30	394,7	4,69	0,103	7,2	1364	25,1
Farma Monte		08:45	387,7	4,16	0,102	7,2	1365	25,2
Farma Monte		09:00	407,7	1,28	0,103	7,2	1367	25,2
Farma Monte		09:15	406,7	4,36	0,102	7,2	1369	25,2
Farma Monte		09:30	387,9	4,63	0,102	7,2	1369	25,2
Farma Monte		09:45	407,9	5,01	0,101	7,2	1368	25,1
Farma Monte		10:00	413,9	4,14	0,101	7,2	1369	25,0
Farma Monte		10:15	405,9	4,31	0,103	7,2	1367	24,9
Farma Monte		10:30	389,6	4,40	0,103	7,2	1368	24,9
Farma Monte		10:45	387,6	3,67	0,103	7,2	1368	25,0
Farma Monte		11:00	394,6	3,50	0,104	7,2	1368	25,0
Farma Monte		11:15	405,6	0,82	0,103	7,2	1367	25,0
Farma Monte		11:30	388,0	2,82	0,104	7,2	1365	25,1
Farma Monte		11:45	405,0	1,94	0,104	7,2	1364	25,3
Farma Monte		12:00	385,0	1,48	0,104	7,2	1363	25,4
Farma Monte		12:15	400,0	2,59	0,103	7,2	1363	25,5
Farma Monte		12:30	388,7	1,05	0,104	7,2	1362	25,7
Farma Monte		12:45	390,7	3,05	0,104	7,2	1360	25,8
Farma Monte		13:00	386,7	-5,11	0,103	7,2	1359	25,9
Farma Monte		13:15	391,7	3,82	0,103	7,2	1358	26,0
Farma Monte		13:30	399,2	3,21	0,102	7,2	1358	26,1
Farma Monte		13:45	408,2	3,50	0,101	7,2	1357	26,1
Farma Monte		14:00	387,2	2,42	0,101	7,2	1355	26,2
Farma Monte		14:15	408,2	3,04	0,100	7,2	1354	26,3
Farma Monte		14:30	391,2	0,61	0,099	7,2	1351	26,4
Farma Monte		14:45	398,2	2,47	0,099	7,2	1349	26,5
Farma Monte		15:00	390,2	0,95	0,098	7,2	1349	26,6
Farma Monte		15:15	400,2	2,52	0,098	7,2	1346	26,6
Farma Monte		15:30	387,7	0,91	0,098	7,2	1339	26,7
Farma Monte		15:45	396,7	1,63	0,097	7,2	1334	26,8
Farma Monte		16:00	405,7	-0,48	0,095	7,2	1328	26,9
Farma Monte		16:15	401,7	1,71	0,095	7,2	1324	27,0
Farma Monte		16:30	403,1	5,07	0,094	7,2	1322	27,1
Farma Monte		16:45	409,1	4,20	0,094	7,3	1318	27,1
Farma Monte		17:00	394,1	1,00	0,093	7,3	1312	27,1
Farma Monte		17:15	405,1	1,28	0,093	7,3	1308	27,2
Farma Monte		17:30	396,3	3,74	0,091	7,3	1304	27,2
Farma Monte		17:45	387,3	0,19	0,091	7,3	1301	27,2
Farma Monte		18:00	398,3	1,56	0,091	7,3	1299	27,3
Farma Monte		18:15	398,3	0,53	0,090	7,3	1298	27,3
Farma Monte		18:30	406,2	0,85	0,090	7,3	1296	27,3
Farma Monte		18:45	389,2	2,19	0,091	7,3	1296	27,3
Farma Monte		19:00	399,2	4,76	0,092	7,3	1296	27,3
Farma Monte		19:15	403,2	1,72	0,092	7,3	1296	27,3
Farma Monte		19:30	399,1	1,08	0,092	7,3	1296	27,3
Farma Monte		19:45	392,1	2,27	0,093	7,3	1297	27,3
Farma Monte		20:00	404,1	3,31	0,096	7,3	1297	27,3
Farma Monte		20:15	407,1	2,63	0,096	7,3	1297	27,3

Parametri Analizzati								
Centralina	Data	Ora	Potenziale Redox(ORP) mV	Ossigeno Disciolto ppm	Livello idrometrico m	pH	Conducibilità a 25°C µS/cm2	Temperatura Acqua °C
Farma Monte		20:30	401,5	0,62	0,096	7,3	1298	27,3
Farma Monte		20:45	390,5	-0,71	0,097	7,3	1299	27,2
Farma Monte		21:00	409,5	-0,84	0,098	7,3	1299	27,2
Farma Monte		21:15	402,5	0,99	0,101	7,3	1301	27,2
Farma Monte		21:30	418,6	1,82	0,103	7,3	1302	27,1
Farma Monte		21:45	390,6	2,16	0,106	7,3	1303	27,1
Farma Monte		22:00	394,6	1,50	0,108	7,3	1304	27,0
Farma Monte		22:15	389,6	0,07	0,110	7,3	1305	27,0
Farma Monte		22:30	416,7	3,08	0,112	7,3	1307	27,0
Farma Monte		22:45	416,7	1,41	0,114	7,3	1309	26,9
Farma Monte		23:00	406,7	0,97	0,114	7,3	1311	26,8
Farma Monte		23:15	394,7	2,86	0,115	7,3	1312	26,8
Farma Monte		23:30	414,5	1,61	0,116	7,3	1314	26,7
Farma Monte		23:45	411,5	2,45	0,118	7,3	1315	26,7
Farma Monte		00:00	398,5	1,98	0,119	7,3	1317	26,6
Farma Monte		00:15	397,5	-4,60	0,120	7,3	1319	26,6
Farma Monte		00:30	399,4	0,94	0,121	7,3	1320	26,5
Farma Monte		00:45	397,4	3,06	0,121	7,3	1321	26,4
Farma Monte		01:00	392,4	0,74	0,121	7,3	1322	26,4
Farma Monte		01:15	397,4	1,79	0,121	7,3	1324	26,3
Farma Monte		01:30	415,7	0,62	0,121	7,3	1327	26,2
Farma Monte		01:45	396,7	4,11	0,122	7,3	1328	26,1
Farma Monte		02:00	391,7	0,62	0,122	7,3	1330	26,1
Farma Monte		02:15	410,7	-1,06	0,122	7,3	1331	26,0
Farma Monte		02:30	408,7	-2,61	0,121	7,3	1334	25,9
Farma Monte		02:45	406,7	1,12	0,120	7,3	1335	25,8
Farma Monte		03:00	398,7	0,81	0,121	7,3	1338	25,7
Farma Monte		03:15	397,7	2,65	0,124	7,3	1339	25,7
Farma Monte		03:30	405,1	4,07	0,124	7,3	1340	25,6
Farma Monte		03:45	412,1	0,27	0,122	7,3	1341	25,5
Farma Monte		04:00	402,1	1,67	0,122	7,3	1342	25,5
Farma Monte		04:15	394,1	-6,89	0,122	7,3	1343	25,4
Farma Monte		04:30	394,1	-0,04	0,123	7,3	1344	25,3
Farma Monte		04:45	407,1	3,15	0,123	7,3	1346	25,2
Farma Monte		05:00	386,1	4,31	0,122	7,2	1346	25,1
Farma Monte		05:15	392,1	3,87	0,121	7,3	1348	25,0
Farma Monte		05:30	392,0	3,55	0,121	7,3	1349	24,9
Farma Monte		05:45	391,0	3,00	0,121	7,3	1350	24,8
Farma Monte		06:00	396,0	0,06	0,122	7,2	1351	24,7
Farma Monte		06:15	398,0	-0,08	0,122	7,2	1352	24,6
Farma Monte		06:30	386,9	1,20	0,121	7,2	1353	24,5
Farma Monte		06:45	404,9	1,68	0,121	7,3	1355	24,4
Farma Monte		07:00	393,9	0,55	0,122	7,2	1358	24,3
Farma Monte		07:15	414,9	3,94	0,122	7,2	1359	24,2
Farma Monte		07:30	408,2	1,53	0,122	7,2	1360	24,2
Farma Monte		07:45	404,2	2,31	0,123	7,2	1361	24,1
Farma Monte		08:00	396,2	2,64	0,124	7,2	1363	24,0
Farma Monte		08:15	409,2	0,22	0,126	7,2	1368	23,9
Farma Monte		08:30	409,5	1,14	0,125	7,2	1370	23,9
Farma Monte		08:45	402,5	-3,65	0,125	7,2	1373	24,0
Farma Monte		09:00	409,5	4,16	0,124	7,2	1376	24,0
Farma Monte		09:15	399,5	0,15	0,123	7,2	1378	24,1
Farma Monte		09:30	400,1	4,54	0,123	7,2	1379	24,1
Farma Monte		09:45	392,1	5,59	0,123	7,2	1379	24,0
Farma Monte		10:00	393,1	7,79	0,123	7,2	1379	23,9
Farma Monte		10:15	397,1	3,39	0,122	7,2	1378	23,9
Farma Monte		10:30	401,8	4,26	0,122	7,2	1383	23,9
Farma Monte		10:45	395,8	3,18	0,121	7,2	1385	24,0
Farma Monte		11:00	397,8	3,26	0,120	7,2	1385	24,0
Farma Monte		11:15	408,8	6,06	0,118	7,2	1385	24,1
Farma Monte		11:30	407,2	4,68	0,117	7,2	1386	24,2
Farma Monte		11:45	411,2	0,54	0,117	7,2	1386	24,3
Farma Monte		12:00	415,2	1,25	0,116	7,2	1385	24,5
Farma Monte		12:15	417,2	2,88	0,116	7,2	1386	24,6
Farma Monte		12:30	393,9	2,50	0,115	7,2	1384	24,7
Farma Monte		12:45	392,9	-6,58	0,112	7,2	1384	24,8
Farma Monte		13:00	387,9	2,65	0,111	7,2	1383	25,0
Farma Monte		13:15	396,9	2,85	0,110	7,2	1383	25,2
Farma Monte		13:30	407,9	0,75	0,109	7,2	1383	25,2
Farma Monte		13:45	408,4	1,02	0,108	7,2	1381	25,3
Farma Monte		14:00	389,4	2,70	0,107	7,2	1379	25,4
Farma Monte		14:15	387,4	2,17	0,106	7,2	1378	25,6
Farma Monte		14:30	385,4	0,78	0,106	7,2	1375	25,7
Farma Monte		14:45	408,9	1,06	0,103	7,2	1372	25,8
Farma Monte		15:00	408,9	1,85	0,103	7,2	1367	25,8
Farma Monte		15:15	384,9	-9,43	0,102	7,2	1362	26,0
Farma Monte		15:30	385,9	2,09	0,102	7,2	1355	26,1
Farma Monte		15:45	412,6	3,50	0,101	7,2	1348	26,2
Farma Monte		16:00	384,6	0,27	0,101	7,2	1344	26,2
Farma Monte		16:15	385,6	4,30	0,101	7,2	1341	26,3
Farma Monte		16:30	390,6	3,24	0,100	7,2	1338	26,5
Farma Monte		16:45	387,8	1,80	0,098	7,2	1336	26,5
Farma Monte		17:00	382,8	3,28	0,096	7,2	1334	26,5
Farma Monte		17:15	411,8	3,51	0,095	7,2	1331	26,6
Farma Monte		17:30	397,8	1,81	0,095	7,2	1330	26,7
Farma Monte		17:45	411,1	3,69	0,096	7,3	1330	26,7

Centralina	Data	Ora	Parametri Analizzati					
			Potenziale Redox(ORP) mV	Ossigeno Disciolto ppm	Livello idrometrico m	pH	Conducibilità a 25°C µS/cm2	Temperatura Acqua °C
Farma Monte	12/07/2015	18:00	395,1	3,45	0,096	7,3	1329	26,8
Farma Monte		18:15	397,1	-0,85	0,095	7,2	1327	26,8
Farma Monte		18:30	394,1	3,60	0,095	7,3	1325	26,9
Farma Monte		18:45	388,3	0,83	0,096	7,3	1326	26,9
Farma Monte		19:00	386,3	3,67	0,096	7,3	1326	26,9
Farma Monte		19:15	405,3	0,60	0,096	7,3	1326	26,9
Farma Monte		19:30	392,3	1,71	0,097	7,3	1327	26,9
Farma Monte		19:45	411,2	2,85	0,098	7,3	1328	26,9
Farma Monte		20:00	383,2	2,19	0,098	7,3	1331	26,9
Farma Monte		20:15	398,2	2,94	0,099	7,3	1333	26,9
Farma Monte		20:30	392,2	2,31	0,099	7,3	1335	26,9
Farma Monte		20:45	410,6	0,88	0,099	7,2	1337	26,8
Farma Monte		21:00	411,6	0,27	0,100	7,2	1337	26,8
Farma Monte		21:15	385,6	3,04	0,101	7,2	1337	26,7
Farma Monte		21:30	391,6	0,75	0,103	7,2	1339	26,7
Farma Monte		21:45	400,8	3,12	0,105	7,2	1339	26,6
Farma Monte		22:00	385,8	2,00	0,107	7,2	1341	26,6
Farma Monte		22:15	396,8	2,70	0,108	7,2	1342	26,5
Farma Monte		22:30	399,8	2,41	0,110	7,2	1344	26,5
Farma Monte		22:45	396,3	1,99	0,110	7,2	1346	26,5
Farma Monte		23:00	414,3	3,77	0,109	7,3	1347	26,4
Farma Monte		23:15	398,3	4,69	0,110	7,3	1349	26,4
Farma Monte		23:30	396,3	4,10	0,110	7,2	1352	26,3
Farma Monte		23:45	409,1	0,59	0,111	7,2	1353	26,3
Farma Monte		00:00	416,1	2,96	0,112	7,2	1356	26,2
Farma Monte		00:15	402,1	0,47	0,113	7,2	1359	26,2
Farma Monte		00:30	405,1	-0,27	0,113	7,2	1363	26,1
Farma Monte		00:45	409,7	0,39	0,113	7,2	1365	26,0
Farma Monte		01:00	412,7	1,22	0,113	7,2	1367	26,0
Farma Monte		01:15	408,7	3,43	0,114	7,2	1369	25,9
Farma Monte		01:30	402,7	1,55	0,114	7,2	1371	25,8
Farma Monte		01:45	392,2	2,08	0,114	7,2	1372	25,8
Farma Monte	02:00	408,2	0,20	0,114	7,2	1378	25,8	
Farma Monte	02:15	416,2	1,83	0,113	7,2	1379	25,7	
Farma Monte	02:30	404,2	0,50	0,113	7,2	1379	25,6	
Farma Monte	02:45	395,3	0,84	0,113	7,2	1382	25,6	
Farma Monte	03:00	389,3	-2,04	0,112	7,2	1384	25,5	
Farma Monte	03:15	410,3	0,09	0,111	7,2	1387	25,4	
Farma Monte	03:30	417,3	2,16	0,111	7,2	1390	25,4	
Farma Monte	03:45	411,8	2,95	0,111	7,2	1390	25,3	
Farma Monte	04:00	406,8	3,08	0,111	7,2	1391	25,2	
Farma Monte	04:15	411,8	1,46	0,111	7,2	1392	25,2	
Farma Monte	04:30	389,8	0,80	0,111	7,2	1394	25,1	
Farma Monte	04:45	388,8	-0,02	0,111	7,2	1395	25,0	
Farma Monte	05:00	387,8	1,42	0,111	7,2	1395	24,9	
Farma Monte	05:15	400,8	3,45	0,110	7,2	1395	24,9	
Farma Monte	05:30	413,8	2,24	0,110	7,2	1394	24,8	
Farma Monte	05:45	413,7	4,64	0,110	7,2	1395	24,7	
Farma Monte	06:00	400,7	-0,62	0,110	7,2	1394	24,6	
Farma Monte	06:15	411,7	3,32	0,111	7,2	1394	24,5	
Farma Monte	06:30	406,7	-1,16	0,111	7,2	1395	24,4	
Farma Monte	06:45	410,8	4,23	0,110	7,2	1395	24,3	
Farma Monte	07:00	390,8	4,55	0,111	7,2	1396	24,3	
Farma Monte		07:15	412,8	3,65	0,110	7,2	1397	24,2
Farma Monte		07:30	405,8	3,13	0,110	7,2	1399	24,1
Farma Monte		07:45	411,7	2,51	0,112	7,2	1400	24,1
Farma Monte		08:00	407,7	0,33	0,111	7,2	1402	24,0
Farma Monte		08:15	417,7	3,67	0,112	7,2	1403	24,0
Farma Monte		08:30	394,7	4,00	0,111	7,2	1404	24,0
Farma Monte		08:45	406,7	3,71	0,111	7,2	1406	24,0
Farma Monte		09:00	396,7	4,88	0,110	7,2	1409	24,1
Farma Monte		09:15	417,7	1,51	0,110	7,2	1410	24,2
Farma Monte		09:30	402,7	1,52	0,111	7,2	1412	24,1
Farma Monte		09:45	410,2	1,05	0,110	7,2	1411	24,1
Farma Monte		10:00	403,2	2,13	0,110	7,2	1411	24,0
Farma Monte		10:15	400,2	3,65	0,110	7,2	1411	24,0
Farma Monte		10:30	395,2	4,16	0,109	7,2	1413	24,0
Farma Monte		10:45	407,5	4,56	0,108	7,2	1416	24,1
Farma Monte		11:00	409,5	3,83	0,107	7,2	1415	24,1
Farma Monte		11:15	414,5	9,32	0,106	7,2	1417	24,2
Farma Monte		11:30	392,5	3,87	0,107	7,2	1417	24,3
Farma Monte		11:45	396,0	2,88	0,108	7,2	1418	24,4
Farma Monte		12:00	401,0	5,31	0,106	7,2	1420	24,6
Farma Monte		12:15	415,0	0,91	0,105	7,2	1418	24,7
Farma Monte		12:30	401,0	2,05	0,104	7,2	1418	24,8
Farma Monte		12:45	415,2	0,95	0,104	7,2	1417	24,9
Farma Monte		13:00	391,2	3,44	0,103	7,2	1417	25,0
Farma Monte		13:15	410,2	1,76	0,101	7,2	1416	25,1
Farma Monte		13:30	407,2	2,27	0,100	7,2	1416	25,3
Farma Monte		13:45	390,1	4,74	0,099	7,2	1416	25,4
Farma Monte		14:00	392,1	4,80	0,098	7,2	1414	25,5
Farma Monte		14:15	415,1	4,58	0,098	7,2	1413	25,6
Farma Monte		14:30	398,1	0,60	0,094	7,2	1411	25,7
Farma Monte		14:45	400,9	1,10	0,092	7,2	1409	25,7
Farma Monte		15:00	412,9	0,75	0,092	7,2	1403	25,9
Farma Monte	15:15	408,9	1,20	0,091	7,2	1396	26,0	

Centralina	Data	Ora	Parametri Analizzati					Temperatura Acqua °C
			Potenziale Redox(ORP) mV	Ossigeno Disciolto ppm	Livello idrometrico m	pH	Conducibilità a 25°C µS/cm2	
Farma Monte	13/07/2015	15:30	409,9	-2,64	0,090	7,2	1390	26,1
Farma Monte		15:45	412,6	1,93	0,088	7,2	1384	26,2
Farma Monte		16:00	405,6	0,89	0,088	7,2	1377	26,3
Farma Monte		16:15	395,6	-0,76	0,088	7,2	1373	26,4
Farma Monte		16:30	415,6	2,47	0,087	7,2	1370	26,4
Farma Monte		16:45	394,1	3,02	0,086	7,2	1367	26,5
Farma Monte		17:00	391,1	1,29	0,085	7,2	1364	26,6
Farma Monte		17:15	405,1	2,32	0,085	7,2	1364	26,6
Farma Monte		17:30	417,1	3,09	0,085	7,2	1358	26,6
Farma Monte		17:45	393,7	0,91	0,085	7,2	1347	26,7
Farma Monte		18:00	413,7	0,58	0,085	7,2	1355	26,7
Farma Monte		18:15	405,7	0,16	0,085	7,2	1346	26,7
Farma Monte		18:30	395,7	0,35	0,084	7,2	1344	26,8
Farma Monte		18:45	409,9	3,38	0,083	7,2	1342	26,8
Farma Monte		19:00	402,9	-0,99	0,084	7,2	1344	26,8
Farma Monte		19:15	387,9	3,15	0,084	7,2	1346	26,9
Farma Monte		19:30	411,9	3,34	0,083	7,2	1348	26,9
Farma Monte		19:45	412,7	0,48	0,083	7,2	1352	26,9
Farma Monte		20:00	390,7	-0,17	0,082	7,2	1354	26,9
Farma Monte		20:15	391,7	1,19	0,083	7,2	1358	26,9
Farma Monte		20:30	416,7	1,98	0,086	7,2	1359	26,9
Farma Monte		20:45	412,1	4,20	0,086	7,2	1361	26,9
Farma Monte		21:00	392,1	0,32	0,086	7,2	1374	26,8
Farma Monte		21:15	399,1	-1,39	0,088	7,2	1376	26,8
Farma Monte		21:30	392,1	1,68	0,089	7,2	1381	26,8
Farma Monte		21:45	401,5	-1,05	0,091	7,2	1384	26,7
Farma Monte		22:00	409,5	-2,95	0,093	7,2	1387	26,7
Farma Monte		22:15	409,5	0,10	0,095	7,2	1389	26,7
Farma Monte		22:30	410,5	-2,17	0,096	7,2	1392	26,6
Farma Monte		22:45	408,4	3,08	0,097	7,2	1397	26,6
Farma Monte		23:00	413,4	1,97	0,098	7,2	1400	26,6
Farma Monte		23:15	393,4	3,31	0,098	7,2	1404	26,6
Farma Monte		23:30	388,4	0,85	0,098	7,2	1407	26,5
Farma Monte		23:45	406,8	1,61	0,098	7,2	1410	26,5
Farma Monte		00:00	391,8	1,80	0,097	7,2	1411	26,5
Farma Monte		00:15	410,8	0,17	0,097	7,2	1412	26,4
Farma Monte		00:30	389,8	-0,30	0,096	7,2	1411	26,4
Farma Monte		00:45	390,1	0,86	0,095	7,2	1411	26,4
Farma Monte		01:00	419,1	3,26	0,095	7,2	1410	26,4
Farma Monte		01:15	416,1	3,40	0,095	7,2	1407	26,3
Farma Monte		01:30	412,1	2,82	0,094	7,2	1406	26,3
Farma Monte		01:45	412,7	-0,22	0,094	7,2	1404	26,3
Farma Monte	02:00	419,7	2,72	0,094	7,2	1403	26,2	
Farma Monte	02:15	393,7	1,24	0,091	7,2	1402	26,2	
Farma Monte	02:30	412,7	-2,03	0,091	7,2	1401	26,1	
Farma Monte	02:45	416,9	3,06	0,090	7,2	1400	26,1	
Farma Monte	03:00	397,9	0,82	0,090	7,2	1399	26,0	
Farma Monte	03:15	400,9	0,08	0,089	7,2	1399	26,0	
Farma Monte	03:30	416,9	2,81	0,089	7,2	1399	25,9	
Farma Monte	03:45	401,0	2,88	0,089	7,2	1400	25,9	
Farma Monte	04:00	409,0	1,69	0,088	7,2	1401	25,8	
Farma Monte	04:15	393,0	1,15	0,088	7,2	1402	25,7	
Farma Monte	04:30	400,0	0,49	0,086	7,2	1405	25,7	
Farma Monte	04:45	393,6	3,76	0,086	7,2	1406	25,6	
Farma Monte	05:00	409,6	1,77	0,087	7,2	1406	25,5	
Farma Monte	05:15	416,6	1,38	0,090	7,2	1408	25,5	
Farma Monte	05:30	423,6	-2,60	0,091	7,2	1410	25,4	
Farma Monte	05:45	399,7	3,81	0,089	7,2	1411	25,3	
Farma Monte	06:00	408,7	1,81	0,088	7,2	1413	25,2	
Farma Monte	06:15	394,7	0,42	0,087	7,2	1415	25,1	
Farma Monte	06:30	422,7	0,36	0,085	7,2	1415	25,0	
Farma Monte	06:45	414,3	1,66	0,085	7,2	1416	25,0	
Farma Monte	07:00	425,3	5,05	0,084	7,2	1418	24,9	
Farma Monte	07:15	403,3	1,88	0,084	7,2	1419	24,8	
Farma Monte	07:30	397,3	2,25	0,087	7,2	1420	24,8	
Farma Monte	07:45	425,1	0,88	0,088	7,2	1422	24,7	
Farma Monte	08:00	416,1	2,18	0,089	7,2	1423	24,6	
Farma Monte	08:15	426,1	0,67	0,087	7,2	1424	24,6	
Farma Monte	08:30	409,1	0,13	0,087	7,2	1425	24,6	
Farma Monte	08:45	412,2	1,67	0,088	7,2	1426	24,6	
Farma Monte	09:00	399,2	1,76	0,088	7,2	1428	24,7	
Farma Monte	09:15	417,2	1,06	0,088	7,2	1428	24,7	
Farma Monte	09:30	425,2	3,41	0,086	7,2	1429	24,7	
Farma Monte	09:45	418,9	2,59	0,086	7,2	1430	24,6	
Farma Monte	10:00	409,9	1,93	0,086	7,2	1430	24,6	
Farma Monte	10:15	396,9	1,05	0,087	7,2	1429	24,5	
Farma Monte	10:30	403,9	0,60	0,088	7,2	1428	24,5	
Farma Monte	10:45	407,1	1,67	0,088	7,2	1429	24,6	
Farma Monte	11:00	423,1	3,68	0,087	7,2	1427	24,6	
Farma Monte	11:15	411,1	5,12	0,084	7,2	1428	24,7	
Farma Monte	11:30	421,1	0,39	0,085	7,2	1428	24,8	
Farma Monte	11:45	398,1	3,21	0,084	7,2	1429	24,9	
Farma Monte	12:00	406,1	0,96	0,083	7,2	1428	25,0	
Farma Monte	12:15	398,1	2,69	0,083	7,2	1429	25,2	
Farma Monte	12:30	403,1	0,39	0,084	7,2	1428	25,3	
Farma Monte	12:45	409,0	-0,42	0,086	7,2	1428	25,4	

Centralina	Data	Ora	Parametri Analizzati					
			Potenziale Redox(ORP) mV	Ossigeno Disciolto ppm	Livello idrometrico m	pH	Conducibilità a 25°C µS/cm2	Temperatura Acqua °C
Farma Monte	14/07/2015	13:00	394,0	1,53	0,086	7,2	1428	25,4
Farma Monte		13:15	414,0	1,14	0,086	7,2	1428	25,5
Farma Monte		13:30	418,0	4,11	0,084	7,2	1426	25,6
Farma Monte		13:45	399,8	1,12	0,084	7,2	1425	25,6
Farma Monte		14:00	406,8	2,69	0,083	7,2	1426	25,6
Farma Monte		14:15	406,8	0,46	0,082	7,2	1425	25,7
Farma Monte		14:30	418,8	0,82	0,081	7,2	1424	25,7
Farma Monte		14:45	407,5	2,90	0,079	7,2	1424	25,7
Farma Monte		15:00	420,5	0,75	0,079	7,2	1420	25,8
Farma Monte		15:15	393,5	0,47	0,079	7,2	1417	25,8
Farma Monte		15:30	423,5	1,38	0,077	7,2	1414	25,8
Farma Monte		15:45	400,3	-2,02	0,077	7,2	1410	25,9
Farma Monte		16:00	417,3	4,16	0,076	7,2	1403	26,0
Farma Monte		16:15	400,3	1,53	0,074	7,2	1397	26,0
Farma Monte		16:30	406,3	2,40	0,074	7,2	1387	26,1
Farma Monte		16:45	409,3	1,58	0,075	7,2	1379	26,2
Farma Monte		17:00	402,3	4,04	0,075	7,2	1375	26,3
Farma Monte		17:15	412,3	1,56	0,075	7,2	1371	26,4
Farma Monte		17:30	423,3	-0,94	0,074	7,2	1369	26,4
Farma Monte		17:45	406,5	3,33	0,074	7,2	1368	26,5
Farma Monte		18:00	397,5	-0,24	0,073	7,2	1366	26,5
Farma Monte		18:15	395,5	1,26	0,073	7,2	1366	26,5
Farma Monte		18:30	409,5	0,60	0,073	7,2	1365	26,5
Farma Monte		18:45	408,3	3,55	0,074	7,2	1365	26,5
Farma Monte		19:00	419,3	1,42	0,074	7,2	1365	26,6
Farma Monte		19:15	412,3	2,67	0,074	7,2	1365	26,6
Farma Monte		19:30	421,3	-0,45	0,075	7,2	1365	26,6
Farma Monte		19:45	412,6	1,51	0,077	7,2	1365	26,6
Farma Monte		20:00	417,6	-0,11	0,077	7,2	1366	26,6
Farma Monte		20:15	395,6	0,14	0,078	7,2	1366	26,6
Farma Monte		20:30	399,6	0,22	0,078	7,2	1366	26,6
Farma Monte		20:45	415,8	0,49	0,077	7,2	1366	26,5
Farma Monte		21:00	414,8	2,68	0,076	7,2	1367	26,5
Farma Monte		21:15	406,8	3,54	0,078	7,2	1368	26,5
Farma Monte		21:30	414,8	1,30	0,081	7,2	1369	26,5
Farma Monte		21:45	396,9	4,33	0,082	7,2	1370	26,5
Farma Monte		22:00	414,9	1,95	0,087	7,2	1371	26,5
Farma Monte		22:15	412,9	2,26	0,089	7,2	1372	26,5
Farma Monte		22:30	400,9	-0,95	0,093	7,2	1373	26,4
Farma Monte		22:45	417,5	3,67	0,093	7,2	1375	26,4
Farma Monte		23:00	396,5	0,99	0,094	7,2	1376	26,4
Farma Monte		23:15	398,5	1,32	0,093	7,2	1377	26,4
Farma Monte		23:30	418,5	3,69	0,094	7,2	1379	26,4
Farma Monte		23:45	422,7	0,41	0,093	7,2	1380	26,3
Farma Monte		00:00	393,7	2,67	0,095	7,2	1382	26,3
Farma Monte		00:15	404,7	1,73	0,095	7,2	1383	26,3
Farma Monte		00:30	408,7	-6,86	0,096	7,2	1384	26,3
Farma Monte		00:45	410,1	4,46	0,096	7,2	1385	26,2
Farma Monte		01:00	394,1	2,23	0,095	7,2	1385	26,2
Farma Monte		01:15	419,1	1,91	0,096	7,2	1387	26,2
Farma Monte	01:30	421,1	1,00	0,096	7,2	1388	26,1	
Farma Monte	01:45	399,7	4,04	0,095	7,2	1388	26,1	
Farma Monte	02:00	403,7	1,64	0,094	7,2	1390	26,1	
Farma Monte	02:15	393,7	0,86	0,094	7,2	1392	26,0	
Farma Monte	02:30	402,7	1,91	0,094	7,2	1393	26,0	
Farma Monte	02:45	421,7	1,76	0,095	7,2	1394	25,9	
Farma Monte	03:00	412,7	-0,44	0,095	7,2	1395	25,9	
Farma Monte	03:15	417,7	0,75	0,095	7,2	1397	25,8	
Farma Monte	03:30	398,7	3,43	0,095	7,2	1398	25,8	
Farma Monte	03:45	415,2	-1,53	0,095	7,2	1401	25,7	
Farma Monte	04:00	397,2	1,40	0,094	7,2	1402	25,7	
Farma Monte	04:15	406,2	1,53	0,093	7,2	1403	25,6	
Farma Monte	04:30	398,2	-0,13	0,093	7,2	1404	25,5	
Farma Monte	04:45	398,6	5,02	0,093	7,2	1404	25,5	
Farma Monte	05:00	395,6	8,78	0,093	7,2	1405	25,4	
Farma Monte	05:15	413,6	2,94	0,093	7,2	1403	25,3	
Farma Monte	05:30	402,6	4,66	0,094	7,2	1406	25,2	
Farma Monte	05:45	426,4	1,32	0,094	7,2	1406	25,2	
Farma Monte	06:00	398,4	2,89	0,094	7,2	1408	25,1	
Farma Monte	06:15	402,4	1,42	0,093	7,2	1408	25,0	
Farma Monte	06:30	414,4	1,22	0,094	7,2	1409	25,0	
Farma Monte	06:45	408,6	0,24	0,094	7,2	1408	24,9	
Farma Monte	07:00	415,6	2,82	0,094	7,2	1410	24,8	
Farma Monte		07:15	397,6	1,99	0,094	7,2	1413	24,7
Farma Monte		07:30	418,6	1,93	0,095	7,2	1414	24,7
Farma Monte		07:45	428,5	0,03	0,095	7,2	1413	24,6
Farma Monte		08:00	417,5	0,44	0,098	7,2	1413	24,6
Farma Monte		08:15	404,5	0,65	0,099	7,2	1415	24,5
Farma Monte		08:30	421,5	-0,94	0,099	7,2	1417	24,5
Farma Monte		08:45	398,4	1,45	0,098	7,2	1416	24,6
Farma Monte		09:00	408,4	-0,08	0,097	7,2	1419	24,6
Farma Monte		09:15	404,4	1,49	0,097	7,2	1418	24,7
Farma Monte		09:30	417,4	2,63	0,097	7,2	1418	24,7
Farma Monte		09:45	423,9	4,10	0,097	7,2	1422	24,6
Farma Monte		10:00	399,9	4,01	0,096	7,2	1423	24,5
Farma Monte		10:15	419,9	1,84	0,096	7,2	1422	24,5

Centralina	Data	Ora	Parametri Analizzati					Temperatura Acqua °C
			Potenziale Redox(ORP) mV	Ossigeno Disciolto ppm	Livello idrometrico m	pH	Conducibilità a 25°C µS/cm2	
Farma Monte	15/07/2015	10:30	416,9	0,96	0,097	7,2	1420	24,6
Farma Monte		10:45	410,1	6,05	0,096	7,2	1421	24,6
Farma Monte		11:00	405,1	4,19	0,097	7,2	1425	24,7
Farma Monte		11:15	418,1	2,64	0,096	7,2	1430	24,8
Farma Monte		11:30	425,1	2,84	0,096	7,2	1432	24,9
Farma Monte		11:45	418,7	5,26	0,096	7,2	1434	25,0
Farma Monte		12:00	419,7	2,99	0,095	7,2	1436	25,1
Farma Monte		12:15	422,7	2,82	0,094	7,2	1437	25,2
Farma Monte		12:30	422,7	1,83	0,094	7,2	1437	25,3
Farma Monte		12:45	420,8	2,50	0,094	7,2	1439	25,4
Farma Monte		13:00	404,8	2,27	0,095	7,2	1441	25,6
Farma Monte		13:15	404,8	1,90	0,095	7,2	1441	25,7
Farma Monte		13:30	395,8	3,24	0,094	7,2	1442	25,8
Farma Monte		13:45	391,6	0,45	0,093	7,2	1442	25,9
Farma Monte		14:00	415,6	1,68	0,091	7,2	1443	26,0
Farma Monte		14:15	392,6	1,12	0,089	7,2	1442	26,2
Farma Monte		14:30	407,6	0,09	0,088	7,2	1441	26,4
Farma Monte		14:45	398,9	2,69	0,086	7,2	1435	26,5
Farma Monte		15:00	405,9	-2,37	0,086	7,2	1426	26,7
Farma Monte		15:15	395,9	1,04	0,085	7,2	1418	26,8
Farma Monte		15:30	409,9	0,57	0,085	7,2	1410	26,9
Farma Monte		15:45	408,3	4,04	0,084	7,2	1402	27,0
Farma Monte		16:00	400,3	2,76	0,083	7,2	1397	27,1
Farma Monte		16:15	395,3	2,37	0,082	7,2	1394	27,2
Farma Monte		16:30	398,3	-0,78	0,082	7,2	1395	27,3
Farma Monte		16:45	405,5	2,06	0,082	7,2	1389	27,4
Farma Monte		17:00	418,5	1,51	0,082	7,2	1386	27,5
Farma Monte		17:15	416,5	1,22	0,081	7,2	1383	27,5
Farma Monte		17:30	405,5	2,19	0,081	7,2	1381	27,6
Farma Monte		17:45	415,2	1,54	0,082	7,2	1381	27,6
Farma Monte		18:00	408,2	1,31	0,081	7,2	1382	27,6
Farma Monte		18:15	398,2	-2,33	0,081	7,2	1381	27,7
Farma Monte		18:30	394,2	4,49	0,082	7,2	1381	27,7
Farma Monte		18:45	403,1	5,85	0,082	7,2	1380	27,8
Farma Monte		19:00	413,1	-1,60	0,083	7,2	1380	27,8
Farma Monte		19:15	390,1	6,30	0,083	7,2	1380	27,8
Farma Monte		19:30	408,1	1,83	0,082	7,2	1379	27,8
Farma Monte		19:45	418,9	3,07	0,084	7,2	1380	27,8
Farma Monte		20:00	405,9	1,73	0,085	7,2	1380	27,8
Farma Monte		20:15	407,9	4,51	0,086	7,3	1381	27,8
Farma Monte		20:30	391,9	5,11	0,088	7,3	1381	27,8
Farma Monte		20:45	421,9	1,42	0,090	7,3	1382	27,8
Farma Monte		21:00	409,9	3,59	0,091	7,3	1382	27,7
Farma Monte		21:15	393,9	-1,09	0,093	7,3	1382	27,7
Farma Monte		21:30	395,9	3,07	0,096	7,3	1385	27,7
Farma Monte		21:45	410,7	3,56	0,096	7,3	1386	27,6
Farma Monte		22:00	392,7	6,29	0,098	7,3	1387	27,6
Farma Monte		22:15	414,7	7,67	0,101	7,3	1388	27,6
Farma Monte		22:30	394,7	8,34	0,103	7,3	1390	27,6
Farma Monte		22:45	419,5	3,64	0,105	7,3	1392	27,5
Farma Monte		23:00	411,5	7,03	0,105	7,3	1395	27,5
Farma Monte		23:15	393,5	12,68	0,106	7,3	1397	27,5
Farma Monte		23:30	413,5	7,57	0,106	7,3	1398	27,4
Farma Monte		23:45	408,8	3,44	0,106	7,3	1401	27,4
Farma Monte		00:00	403,8	3,42	0,107	7,3	1403	27,4
Farma Monte		00:15	408,8	4,44	0,108	7,3	1405	27,3
Farma Monte		00:30	401,8	1,68	0,108	7,3	1406	27,3
Farma Monte		00:45	423,3	3,00	0,108	7,3	1407	27,2
Farma Monte		01:00	402,3	-3,34	0,108	7,3	1408	27,2
Farma Monte		01:15	404,3	4,88	0,109	7,3	1409	27,2
Farma Monte	01:30	416,3	4,80	0,109	7,3	1409	27,1	
Farma Monte	01:45	426,8	1,00	0,109	7,3	1410	27,1	
Farma Monte	02:00	417,8	1,60	0,108	7,3	1411	27,0	
Farma Monte	02:15	419,8	-0,56	0,108	7,3	1412	27,0	
Farma Monte	02:30	426,8	-0,55	0,108	7,3	1414	26,9	
Farma Monte	02:45	400,0	0,28	0,109	7,3	1416	26,9	
Farma Monte	03:00	416,0	4,03	0,108	7,3	1417	26,8	
Farma Monte	03:15	417,0	1,19	0,108	7,3	1419	26,7	
Farma Monte	03:30	424,0	3,68	0,108	7,3	1419	26,7	
Farma Monte	03:45	422,7	4,40	0,108	7,3	1421	26,6	
Farma Monte	04:00	401,7	0,69	0,108	7,3	1423	26,5	
Farma Monte	04:15	402,7	2,10	0,107	7,2	1425	26,5	
Farma Monte	04:30	405,7	2,03	0,107	7,2	1427	26,4	
Farma Monte	04:45	425,2	-5,68	0,107	7,2	1427	26,3	
Farma Monte	05:00	401,2	1,59	0,107	7,2	1429	26,2	
Farma Monte	05:15	407,2	-1,24	0,107	7,2	1431	26,1	
Farma Monte	05:30	426,2	0,90	0,107	7,2	1431	26,1	
Farma Monte	05:45	405,1	0,41	0,108	7,2	1433	26,0	
Farma Monte	06:00	415,1	0,08	0,108	7,2	1434	25,9	
Farma Monte	06:15	415,1	2,59	0,109	7,2	1436	25,8	
Farma Monte	06:30	396,1	3,96	0,110	7,2	1437	25,7	
Farma Monte	06:45	405,2	-0,56	0,109	7,2	1437	25,7	
Farma Monte	07:00	404,2	4,31	0,110	7,2	1438	25,6	
Farma Monte		07:15	415,2	2,59	0,111	7,2	1439	25,5
Farma Monte		07:30	413,2	-0,10	0,111	7,2	1440	25,4
Farma Monte		07:45	419,6	1,55	0,111	7,2	1441	25,4

Centralina	Data	Ora	Parametri Analizzati					Temperatura Acqua °C
			Potenziale Redox(ORP) mV	Ossigeno Disciolto ppm	Livello idrometrico m	pH	Conducibilità a 25°C µS/cm2	
Farma Monte	16/07/2015	08:00	407,6	-0,67	0,112	7,2	1443	25,3
Farma Monte		08:15	409,6	2,70	0,112	7,2	1443	25,2
Farma Monte		08:30	426,6	1,44	0,112	7,2	1445	25,2
Farma Monte		08:45	422,6	1,14	0,113	7,2	1446	25,3
Farma Monte		09:00	399,6	-0,33	0,112	7,2	1448	25,3
Farma Monte		09:15	425,6	-0,69	0,111	7,2	1448	25,4
Farma Monte		09:30	406,6	-1,03	0,111	7,2	1447	25,3
Farma Monte		09:45	420,0	-1,53	0,110	7,2	1449	25,2
Farma Monte		10:00	403,0	0,59	0,110	7,2	1450	25,2
Farma Monte		10:15	408,0	2,50	0,110	7,2	1449	25,2
Farma Monte		10:30	405,0	4,26	0,110	7,2	1449	25,2
Farma Monte		10:45	402,6	0,63	0,109	7,2	1450	25,3
Farma Monte		11:00	407,6	1,94	0,109	7,2	1450	25,3
Farma Monte		11:15	422,6	-0,81	0,108	7,2	1451	25,4
Farma Monte		11:30	403,6	1,01	0,109	7,2	1454	25,5
Farma Monte		11:45	420,5	2,48	0,109	7,2	1455	25,6
Farma Monte		12:00	409,5	0,68	0,109	7,2	1459	25,7
Farma Monte		12:15	413,5	-1,24	0,110	7,2	1461	25,9
Farma Monte		12:30	410,5	-0,17	0,109	7,2	1462	26,0
Farma Monte		12:45	410,9	3,87	0,107	7,2	1462	26,1
Farma Monte		13:00	420,9	1,26	0,106	7,2	1462	26,2
Farma Monte		13:15	420,9	-0,92	0,105	7,2	1464	26,3
Farma Monte		13:30	423,9	0,23	0,104	7,2	1465	26,5
Farma Monte		13:45	406,5	-2,35	0,103	7,2	1465	26,6
Farma Monte		14:00	421,5	2,40	0,103	7,2	1465	26,8
Farma Monte		14:15	416,5	3,24	0,102	7,2	1464	26,9
Farma Monte		14:30	394,5	1,05	0,101	7,2	1462	27,1
Farma Monte		14:45	413,7	1,09	0,099	7,2	1458	27,1
Farma Monte		15:00	394,7	3,37	0,098	7,2	1453	27,2
Farma Monte		15:15	421,7	2,45	0,098	7,2	1445	27,3
Farma Monte		15:30	407,7	1,88	0,097	7,2	1438	27,4
Farma Monte		15:45	414,6	0,75	0,097	7,2	1432	27,5
Farma Monte		16:00	415,6	2,10	0,098	7,2	1424	27,6
Farma Monte		16:15	406,6	2,08	0,098	7,2	1419	27,7
Farma Monte		16:30	414,6	-1,72	0,098	7,2	1413	27,8
Farma Monte		16:45	410,6	2,16	0,098	7,2	1409	27,9
Farma Monte		17:00	403,6	1,25	0,098	7,2	1406	27,9
Farma Monte		17:15	387,6	1,27	0,099	7,2	1405	27,9
Farma Monte		17:30	407,6	-1,17	0,099	7,2	1403	28,0
Farma Monte		17:45	408,1	3,26	0,099	7,2	1402	28,0
Farma Monte		18:00	401,1	0,89	0,099	7,2	1400	28,1
Farma Monte		18:15	393,1	1,54	0,098	7,2	1398	28,1
Farma Monte		18:30	399,1	0,18	0,098	7,2	1398	28,1
Farma Monte		18:45	397,5	0,12	0,098	7,2	1397	28,1
Farma Monte		19:00	412,5	-0,31	0,098	7,2	1395	28,1
Farma Monte		19:15	395,5	1,45	0,099	7,2	1395	28,1
Farma Monte		19:30	396,5	0,64	0,099	7,2	1394	28,1
Farma Monte		19:45	401,1	0,02	0,100	7,2	1394	28,1
Farma Monte		20:00	393,1	0,77	0,098	7,2	1394	28,1
Farma Monte		20:15	396,1	0,01	0,099	7,2	1395	28,1
Farma Monte		20:30	399,1	-3,23	0,100	7,2	1395	28,1
Farma Monte		20:45	396,6	1,23	0,101	7,2	1396	28,1
Farma Monte		21:00	408,6	1,64	0,103	7,2	1396	28,0
Farma Monte		21:15	403,6	0,92	0,106	7,2	1396	28,0
Farma Monte		21:30	398,6	0,45	0,110	7,2	1397	27,9
Farma Monte		21:45	390,6	0,51	0,110	7,2	1397	27,9
Farma Monte		22:00	401,6	1,74	0,111	7,2	1399	27,9
Farma Monte		22:15	409,6	0,75	0,114	7,2	1399	27,8
Farma Monte		22:30	401,6	0,29	0,116	7,2	1401	27,8
Farma Monte		22:45	415,5	1,23	0,116	7,2	1403	27,8
Farma Monte		23:00	391,5	1,25	0,116	7,2	1405	27,7
Farma Monte		23:15	390,5	1,22	0,117	7,2	1405	27,7
Farma Monte		23:30	392,5	1,75	0,118	7,2	1407	27,6
Farma Monte		23:45	409,2	0,70	0,119	7,2	1408	27,6
Farma Monte		00:00	414,2	1,03	0,120	7,2	1410	27,5
Farma Monte		00:15	417,2	-0,12	0,120	7,2	1411	27,5
Farma Monte		00:30	395,2	-0,29	0,121	7,2	1412	27,5
Farma Monte		00:45	398,2	-0,37	0,121	7,2	1414	27,4
Farma Monte		01:00	408,2	1,64	0,123	7,2	1416	27,4
Farma Monte		01:15	403,2	0,48	0,124	7,2	1418	27,3
Farma Monte		01:30	418,2	0,68	0,125	7,2	1420	27,2
Farma Monte		01:45	421,6	0,64	0,125	7,2	1423	27,2
Farma Monte	02:00	422,6	1,62	0,125	7,2	1425	27,1	
Farma Monte	02:15	418,6	0,61	0,125	7,2	1428	27,1	
Farma Monte	02:30	393,6	0,99	0,125	7,2	1429	27,0	
Farma Monte	02:45	393,0	-0,48	0,124	7,2	1432	27,0	
Farma Monte	03:00	421,0	0,40	0,123	7,2	1435	26,9	
Farma Monte	03:15	414,0	0,52	0,122	7,2	1435	26,9	
Farma Monte	03:30	411,0	0,27	0,122	7,2	1439	26,8	
Farma Monte	03:45	402,6	1,98	0,122	7,2	1440	26,7	
Farma Monte	04:00	422,6	-0,68	0,122	7,2	1441	26,7	
Farma Monte	04:15	406,6	1,17	0,122	7,2	1442	26,6	
Farma Monte	04:30	423,6	0,84	0,122	7,2	1443	26,5	
Farma Monte	04:45	400,7	1,05	0,122	7,2	1445	26,4	
Farma Monte	05:00	392,7	1,87	0,121	7,2	1446	26,4	
Farma Monte	05:15	414,7	0,39	0,122	7,2	1448	26,3	

Centralina	Data	Ora	Parametri Analizzati					Temperatura Acqua °C
			Potenziale Redox(ORP) mV	Ossigeno Disciolto ppm	Livello idrometrico m	pH	Conducibilità a 25°C µS/cm2	
Farma Monte		05:30	393,7	0,01	0,122	7,2	1448	26,2
Farma Monte		05:45	402,8	-0,15	0,122	7,2	1450	26,1
Farma Monte		06:00	403,8	1,24	0,124	7,2	1452	26,1
Farma Monte		06:15	417,8	2,34	0,124	7,2	1453	26,0
Farma Monte		06:30	417,8	-1,97	0,124	7,2	1454	25,9
Farma Monte		06:45	411,0	0,91	0,124	7,2	1456	25,8
Farma Monte		07:00	400,0	0,34	0,124	7,2	1457	25,7
Farma Monte		07:15	413,0	1,07	0,125	7,2	1458	25,6
Farma Monte		07:30	395,0	-0,49	0,125	7,2	1458	25,6
Farma Monte		07:45	416,9	0,00	0,125	7,2	1460	25,5
Farma Monte		08:00	413,9	-2,41	0,125	7,2	1461	25,5
Farma Monte		08:15	416,9	-0,33	0,125	7,2	1461	25,4
Farma Monte		08:30	411,9	0,47	0,126	7,2	1462	25,4
Farma Monte		08:45	411,2	-1,18	0,126	7,2	1463	25,4
Farma Monte		09:00	415,2	1,21	0,125	7,2	1467	25,5
Farma Monte		09:15	412,2	0,03	0,125	7,2	1466	25,6
Farma Monte		09:30	391,2	1,21	0,124	7,2	1466	25,5
Farma Monte		09:45	413,4	-0,52	0,124	7,2	1469	25,5
Farma Monte		10:00	396,4	0,75	0,124	7,2	1469	25,4
Farma Monte		10:15	387,4	-0,72	0,124	7,2	1468	25,4
Farma Monte		10:30	404,4	2,91	0,124	7,2	1469	25,4
Farma Monte		10:45	402,0	2,74	0,124	7,2	1469	25,5
Farma Monte		11:00	412,0	1,33	0,123	7,2	1469	25,5
Farma Monte		11:15	404,0	2,17	0,124	7,2	1474	25,6
Farma Monte		11:30	388,0	1,13	0,126	7,2	1478	25,7
Farma Monte		11:45	384,6	0,67	0,126	7,2	1482	26,0
Farma Monte		12:00	398,6	2,12	0,127	7,2	1486	26,1
Farma Monte		12:15	411,6	1,55	0,128	7,2	1486	26,2
Farma Monte		12:30	410,6	0,65	0,126	7,2	1488	26,3
Farma Monte		12:45	387,8	1,97	0,125	7,2	1490	26,5
Farma Monte		13:00	413,8	1,42	0,123	7,2	1491	26,7
Farma Monte		13:15	396,8	0,19	0,123	7,2	1493	26,7
Farma Monte		13:30	399,8	2,48	0,123	7,2	1494	26,9
Farma Monte		13:45	400,2	2,08	0,122	7,2	1493	27,0
Farma Monte		14:00	395,2	2,30	0,121	7,2	1494	27,0
Farma Monte		14:15	399,2	3,40	0,120	7,2	1492	27,1
Farma Monte		14:30	399,2	2,19	0,119	7,2	1490	27,3
Farma Monte		14:45	410,0	-0,47	0,118	7,2	1488	27,3
Farma Monte		15:00	387,0	0,54	0,117	7,2	1484	27,4
Farma Monte		15:15	412,0	-0,28	0,117	7,2	1478	27,6
Farma Monte		15:30	401,0	2,00	0,116	7,2	1471	27,6
Farma Monte		15:45	401,7	-1,19	0,117	7,2	1459	27,7
Farma Monte		16:00	394,7	-0,77	0,116	7,2	1452	27,8
Farma Monte		16:15	406,7	2,46	0,115	7,2	1448	27,8
Farma Monte		16:30	397,7	0,15	0,115	7,2	1445	27,8
Farma Monte		16:45	393,0	2,75	0,116	7,2	1439	27,9
Farma Monte		17:00	407,0	2,31	0,117	7,2	1436	27,9
Farma Monte		17:15	411,0	0,52	0,116	7,2	1432	28,0
Farma Monte		17:30	402,0	1,36	0,116	7,2	1430	28,0
Farma Monte		17:45	405,0	0,38	0,116	7,2	1427	28,0
Farma Monte		18:00	394,0	0,84	0,115	7,2	1426	28,0
Farma Monte		18:15	410,0	1,07	0,114	7,2	1424	28,0
Farma Monte		18:30	396,0	1,64	0,114	7,2	1422	28,0
Farma Monte		18:45	392,9	1,59	0,114	7,2	1421	28,0
Farma Monte		19:00	411,9	1,61	0,113	7,2	1420	28,0
Farma Monte	17/07/2015	19:15	397,9	2,74	0,113	7,2	1419	28,0
Farma Monte		19:30	387,9	2,41	0,114	7,2	1420	28,0
Farma Monte		19:45	384,6	2,44	0,113	7,2	1421	27,9
Farma Monte		20:00	396,6	1,34	0,115	7,2	1422	27,9
Farma Monte		20:15	386,6	2,12	0,115	7,2	1423	27,9
Farma Monte		20:30	413,6	1,69	0,118	7,2	1425	27,8
Farma Monte		20:45	406,6	1,23	0,118	7,2	1427	27,7
Farma Monte		21:00	398,6	-0,12	0,117	7,2	1430	27,7
Farma Monte		21:15	404,6	0,84	0,118	7,2	1433	27,6
Farma Monte		21:30	409,6	0,02	0,120	7,2	1440	27,5
Farma Monte		21:45	388,9	-0,06	0,121	7,2	1446	27,5
Farma Monte		22:00	403,9	2,82	0,123	7,2	1451	27,4
Farma Monte		22:15	411,9	-4,61	0,124	7,2	1454	27,4
Farma Monte		22:30	398,9	-5,87	0,125	7,2	1458	27,3
Farma Monte		22:45	390,9	-0,04	0,127	7,2	1460	27,3
Farma Monte		23:00	382,9	2,23	0,127	7,2	1463	27,3
Farma Monte		23:15	410,9	0,33	0,129	7,2	1464	27,2
Farma Monte		23:30	382,9	1,57	0,130	7,2	1465	27,2
Farma Monte		23:45	395,3	2,26	0,130	7,2	1466	27,2
Farma Monte		00:00	410,3	1,75	0,131	7,2	1467	27,1
Farma Monte		00:15	397,3	1,35	0,132	7,2	1469	27,0
Farma Monte		00:30	410,3	0,18	0,132	7,2	1469	27,0
Farma Monte		00:45	396,1	0,14	0,132	7,2	1470	27,0
Farma Monte		01:00	409,1	3,35	0,134	7,2	1470	26,9
Farma Monte		01:15	411,1	1,99	0,134	7,2	1471	26,9
Farma Monte		01:30	398,1	4,38	0,133	7,2	1471	26,8
Farma Monte		01:45	399,6	4,86	0,133	7,2	1472	26,8
Farma Monte		02:00	400,6	-0,66	0,132	7,2	1471	26,7
Farma Monte		02:15	384,6	-2,34	0,133	7,2	1473	26,7
Farma Monte		02:30	404,6	2,95	0,134	7,2	1474	26,6
Farma Monte		02:45	398,7	1,23	0,135	7,2	1474	26,5

Centralina	Data	Ora	Parametri Analizzati					
			Potenziale Redox(ORP) mV	Ossigeno Disciolto ppm	Livello idrometrico m	pH	Conducibilità a 25°C µS/cm2	Temperatura Acqua °C
Farma Monte		03:00	387,7	0,92	0,136	7,2	1477	26,5
Farma Monte		03:15	394,7	0,69	0,136	7,2	1478	26,4
Farma Monte		03:30	386,7	0,39	0,137	7,2	1481	26,4
Farma Monte		03:45	406,4	3,63	0,136	7,2	1481	26,3
Farma Monte		04:00	405,4	0,31	0,136	7,2	1483	26,3
Farma Monte		04:15	392,4	0,13	0,136	7,2	1485	26,2
Farma Monte		04:30	390,4	-0,44	0,135	7,2	1485	26,1
Farma Monte		04:45	412,9	1,89	0,134	7,2	1490	26,1
Farma Monte		05:00	401,9	0,57	0,134	7,2	1495	26,0
Farma Monte		05:15	389,9	-0,75	0,135	7,2	1497	25,9
Farma Monte		05:30	414,9	-1,14	0,134	7,2	1497	25,8
Farma Monte		05:45	409,4	0,05	0,135	7,2	1500	25,8
Farma Monte		06:00	388,4	0,78	0,136	7,2	1501	25,7
Farma Monte		06:15	394,4	2,04	0,136	7,2	1505	25,6
Farma Monte		06:30	412,4	-0,97	0,137	7,2	1507	25,5
Farma Monte		06:45	411,5	1,22	0,137	7,2	1509	25,4
Farma Monte		07:00	396,5	0,93	0,138	7,2	1511	25,4
Farma Monte		07:15	402,5	1,75	0,137	7,2	1512	25,3
Farma Monte		07:30	388,5	2,87	0,137	7,2	1513	25,2
Farma Monte		07:45	414,1	0,51	0,137	7,2	1514	25,1
Farma Monte		08:00	396,1	0,33	0,137	7,2	1516	25,1
Farma Monte		08:15	413,1	2,86	0,136	7,2	1519	25,0
Farma Monte		08:30	420,1	0,62	0,136	7,2	1521	25,0
Farma Monte		08:45	396,8	0,69	0,135	7,2	1522	25,1
Farma Monte		09:00	415,8	0,76	0,134	7,2	1524	25,1
Farma Monte		09:15	398,8	-0,39	0,133	7,2	1525	25,2
Farma Monte		09:30	408,8	-0,13	0,133	7,2	1524	25,2
Farma Monte		09:45	400,3	2,79	0,133	7,1	1524	25,1
Farma Monte		10:00	398,3	-0,98	0,133	7,1	1522	25,0
Farma Monte		10:15	396,3	0,39	0,131	7,1	1525	25,0
Farma Monte		10:30	396,3	0,98	0,130	7,2	1527	25,0
Farma Monte		10:45	407,5	1,51	0,130	7,2	1527	25,1
Farma Monte		11:00	393,5	-0,13	0,130	7,2	1527	25,1
Farma Monte		11:15	403,5	0,92	0,129	7,2	1529	25,3
Farma Monte		11:30	403,5	1,82	0,129	7,2	1529	25,4
Farma Monte		11:45	392,3	0,40	0,129	7,2	1531	25,6
Farma Monte		12:00	415,3	1,85	0,129	7,2	1531	25,8
Farma Monte		12:15	401,3	3,23	0,128	7,2	1528	25,8
Farma Monte		12:30	413,3	0,38	0,128	7,2	1529	26,0
Farma Monte		12:45	410,2	-0,04	0,128	7,2	1530	26,1
Farma Monte		13:00	415,2	1,03	0,130	7,2	1528	26,2
Farma Monte		13:15	415,2	1,10	0,128	7,2	1527	26,3
Farma Monte		13:30	402,2	1,81	0,127	7,2	1525	26,7
Farma Monte		13:45	391,0	2,02	0,127	7,2	1526	26,8
Farma Monte		14:00	402,0	-0,19	0,126	7,2	1526	26,7
Farma Monte		14:15	394,0	0,27	0,125	7,2	1524	26,8
Farma Monte		14:30	409,0	-0,18	0,125	7,2	1522	27,0
Farma Monte		14:45	414,0	0,84	0,124	7,2	1518	27,1
Farma Monte		15:00	415,0	1,66	0,124	7,2	1512	27,1
Farma Monte		15:15	413,0	0,28	0,124	7,2	1499	27,2
Farma Monte		15:30	417,0	0,84	0,122	7,2	1491	27,2
Farma Monte		15:45	405,1	-0,45	0,121	7,2	1484	27,3
Farma Monte		16:00	412,1	2,15	0,120	7,2	1479	27,4
Farma Monte		16:15	407,1	0,26	0,119	7,2	1477	27,4
Farma Monte		16:30	400,1	2,56	0,118	7,2	1478	27,4
Farma Monte		16:45	412,5	-0,12	0,117	7,2	1478	27,4
Farma Monte		17:00	386,5	3,34	0,116	7,2	1480	27,5
Farma Monte		17:15	412,5	1,50	0,115	7,2	1483	27,5
Farma Monte		17:30	406,5	2,15	0,115	7,2	1486	27,5
Farma Monte		17:45	388,7	2,05	0,113	7,2	1495	27,5
Farma Monte		18:00	399,7	1,63	0,112	7,2	1499	27,5
Farma Monte		18:15	391,8	2,28	0,111	7,2	1499	27,6
Farma Monte		18:30	396,8	1,15	0,112	7,2	1500	27,6
Farma Monte		18:45	390,8	1,99	0,111	7,2	1498	27,6
Farma Monte		19:00	395,8	1,77	0,111	7,2	1495	27,6
Farma Monte	18/07/2015	19:15	385,9	-0,25	0,112	7,2	1494	27,6
Farma Monte		19:30	408,9	1,14	0,112	7,2	1491	27,6
Farma Monte		19:45	390,9	2,14	0,112	7,2	1491	27,6
Farma Monte		20:00	388,9	2,44	0,114	7,2	1488	27,6
Farma Monte		20:15	395,4	-0,17	0,115	7,2	1488	27,5
Farma Monte		20:30	388,4	1,55	0,117	7,2	1488	27,5
Farma Monte		20:45	400,4	0,81	0,118	7,2	1487	27,4
Farma Monte		21:00	401,4	1,91	0,121	7,2	1485	27,4
Farma Monte		21:15	394,9	0,15	0,119	7,2	1483	27,4
Farma Monte		21:30	396,9	1,30	0,120	7,2	1481	27,4
Farma Monte		21:45	395,9	-0,04	0,122	7,2	1481	27,3
Farma Monte		22:00	383,9	0,31	0,126	7,2	1480	27,3
Farma Monte		22:15	398,6	2,32	0,127	7,2	1479	27,2
Farma Monte		22:30	405,6	-2,02	0,130	7,2	1479	27,2
Farma Monte		22:45	410,6	1,35	0,132	7,2	1479	27,2
Farma Monte		23:00	406,6	3,05	0,133	7,2	1479	27,1
Farma Monte		23:15	386,9	-0,45	0,135	7,2	1479	27,1
Farma Monte		23:30	397,9	-4,48	0,137	7,2	1481	27,0
Farma Monte		23:45	389,9	2,80	0,137	7,2	1481	27,0
Farma Monte		00:00	388,9	-8,63	0,137	7,2	1481	26,9
Farma Monte		00:15	403,0	-2,02	0,138	7,2	1482	26,9

Centralina	Data	Ora	Parametri Analizzati					
			Potenziale Redox(ORP) mV	Ossigeno Disciolto ppm	Livello idrometrico m	pH	Conducibilità a 25°C µS/cm2	Temperatura Acqua °C
Farma Monte		00:30	404,0	2,51	0,138	7,2	1482	26,8
Farma Monte		00:45	398,0	4,40	0,139	7,2	1482	26,8
Farma Monte		01:00	385,0	3,05	0,138	7,2	1482	26,7
Farma Monte		01:15	395,2	6,05	0,138	7,2	1482	26,7
Farma Monte		01:30	399,2	-0,15	0,135	7,2	1483	26,6
Farma Monte		01:45	398,2	-0,67	0,133	7,2	1484	26,6
Farma Monte		02:00	412,2	2,73	0,133	7,2	1483	26,5
Farma Monte		02:15	409,6	0,48	0,132	7,2	1486	26,4
Farma Monte		02:30	397,6	0,04	0,130	7,2	1485	26,4
Farma Monte		02:45	396,6	0,48	0,128	7,2	1486	26,4
Farma Monte		03:00	389,6	-3,21	0,126	7,2	1487	26,3
Farma Monte		03:15	411,2	0,01	0,125	7,2	1490	26,3
Farma Monte		03:30	404,2	0,28	0,124	7,2	1491	26,2
Farma Monte		03:45	411,2	0,21	0,124	7,2	1493	26,1
Farma Monte		04:00	389,2	-0,11	0,123	7,2	1494	26,1
Farma Monte		04:15	394,2	1,64	0,126	7,2	1497	26,0
Farma Monte		04:30	393,2	-0,11	0,126	7,2	1499	26,0
Farma Monte		04:45	408,2	1,65	0,127	7,2	1502	25,9
Farma Monte		05:00	415,2	3,39	0,126	7,2	1505	25,9
Farma Monte		05:15	412,2	1,16	0,127	7,2	1508	25,8
Farma Monte		05:30	392,2	0,58	0,129	7,2	1511	25,8
Farma Monte		05:45	394,2	0,45	0,130	7,2	1513	25,7
Farma Monte		06:00	411,2	-0,48	0,129	7,2	1514	25,7
Farma Monte		06:15	393,6	-0,08	0,128	7,2	1515	25,6
Farma Monte		06:30	409,6	3,14	0,128	7,2	1517	25,5
Farma Monte		06:45	408,6	2,31	0,129	7,2	1520	25,4
Farma Monte		07:00	406,6	6,19	0,129	7,2	1521	25,4
Farma Monte		07:15	417,3	-0,22	0,129	7,2	1523	25,3
Farma Monte		07:30	401,3	-1,30	0,129	7,2	1526	25,2
Farma Monte		07:45	413,3	0,99	0,129	7,2	1528	25,2
Farma Monte		08:00	400,3	-2,96	0,128	7,2	1530	25,1
Farma Monte		08:15	411,8	1,83	0,129	7,2	1532	25,1
Farma Monte		08:30	414,8	-0,45	0,130	7,2	1532	25,1
Farma Monte		08:45	409,8	3,10	0,128	7,2	1534	25,1
Farma Monte		09:00	393,8	-0,21	0,126	7,2	1537	25,2
Farma Monte		09:15	402,2	0,82	0,124	7,2	1537	25,3
Farma Monte		09:30	403,2	1,91	0,124	7,2	1538	25,3
Farma Monte		09:45	417,2	2,91	0,123	7,2	1536	25,2
Farma Monte		10:00	394,2	-2,31	0,122	7,2	1536	25,2
Farma Monte		10:15	412,2	2,78	0,120	7,2	1537	25,1
Farma Monte		10:30	406,2	4,34	0,120	7,2	1539	25,2
Farma Monte		10:45	417,2	0,23	0,118	7,2	1539	25,3
Farma Monte		11:00	403,2	3,48	0,117	7,2	1538	25,4
Farma Monte		11:15	395,1	0,68	0,117	7,2	1538	25,4
Farma Monte		11:30	405,1	0,98	0,118	7,2	1537	25,5
Farma Monte		11:45	415,1	3,28	0,118	7,2	1542	25,8
Farma Monte		12:00	403,1	-2,84	0,118	7,2	1541	25,9
Farma Monte		12:15	404,5	-0,56	0,117	7,2	1540	26,0
Farma Monte		12:30	392,5	-6,78	0,117	7,2	1540	26,2
Farma Monte		12:45	409,5	-0,92	0,115	7,2	1540	26,4
Farma Monte		13:00	395,5	0,51	0,114	7,2	1540	26,5
Farma Monte		13:15	396,6	0,39	0,113	7,2	1538	26,6
Farma Monte		13:30	391,6	-2,04	0,112	7,2	1538	26,7
Farma Monte		13:45	389,6	1,17	0,110	7,2	1536	26,8
Farma Monte		14:00	404,6	2,21	0,108	7,2	1536	26,9
Farma Monte		14:15	416,5	-2,49	0,106	7,2	1535	27,0
Farma Monte		14:30	401,5	1,01	0,105	7,2	1533	27,1
Farma Monte		14:45	400,5	1,21	0,105	7,2	1530	27,2
Farma Monte		15:00	389,5	0,25	0,103	7,2	1528	27,3
Farma Monte		15:15	415,4	1,63	0,102	7,2	1523	27,4
Farma Monte		15:30	400,4	1,21	0,101	7,2	1521	27,4
Farma Monte		15:45	396,4	0,04	0,100	7,2	1514	27,5
Farma Monte		16:00	392,4	0,86	0,100	7,2	1509	27,6
Farma Monte		16:15	406,2	0,02	0,098	7,2	1505	27,7
Farma Monte		16:30	387,2	1,71	0,097	7,2	1502	27,7
Farma Monte		16:45	405,2	1,86	0,096	7,2	1498	27,7
Farma Monte		17:00	400,2	1,26	0,095	7,2	1495	27,7
Farma Monte		17:15	392,5	2,06	0,094	7,2	1494	27,7
Farma Monte		17:30	398,5	0,76	0,094	7,2	1487	27,8
Farma Monte		17:45	386,5	0,65	0,093	7,2	1482	27,8
Farma Monte		18:00	392,5	1,45	0,093	7,2	1480	27,8
Farma Monte		18:15	399,3	2,18	0,093	7,2	1476	27,8
Farma Monte		18:30	395,3	-0,99	0,090	7,2	1472	27,9
Farma Monte		18:45	396,3	1,82	0,090	7,2	1471	27,9
Farma Monte		19:00	386,3	0,56	0,090	7,2	1470	27,9
Farma Monte	19/07/2015	19:15	390,9	1,33	0,089	7,2	1469	27,8
Farma Monte		19:30	394,9	-1,00	0,090	7,2	1469	27,8
Farma Monte		19:45	400,9	1,77	0,091	7,2	1468	27,8
Farma Monte		20:00	385,9	2,74	0,093	7,2	1469	27,8
Farma Monte		20:15	415,3	0,57	0,094	7,2	1469	27,7
Farma Monte		20:30	399,3	-0,66	0,096	7,2	1469	27,7
Farma Monte		20:45	394,3	0,21	0,097	7,2	1470	27,6
Farma Monte		21:00	403,3	3,04	0,101	7,2	1471	27,6
Farma Monte		21:15	405,4	2,02	0,102	7,2	1472	27,5
Farma Monte		21:30	403,4	4,14	0,103	7,2	1474	27,4
Farma Monte		21:45	402,4	0,38	0,105	7,2	1482	27,4

			Parametri Analizzati					
Centralina	Data	Ora	Potenziale Redox(ORP) mV	Ossigeno Disciolto ppm	Livello idrometrico m	pH	Conducibilità a 25°C µS/cm2	Temperatura Acqua °C
Farma Monte		22:00	386,4	0,75	0,106	7,2	1487	27,4
Farma Monte		22:15	405,4	0,31	0,108	7,2	1491	27,3
Farma Monte		22:30	399,4	-1,71	0,109	7,2	1492	27,3
Farma Monte		22:45	398,4	1,22	0,110	7,2	1496	27,2
Farma Monte		23:00	399,4	1,60	0,109	7,2	1498	27,2
Farma Monte		23:15	399,9	1,72	0,109	7,2	1501	27,2
Farma Monte		23:30	396,9	1,21	0,109	7,2	1501	27,1
Farma Monte		23:45	400,9	2,47	0,109	7,2	1504	27,1
Farma Monte		00:00	398,9	-0,77	0,109	7,2	1506	27,0
Farma Monte		00:15	387,1	0,55	0,109	7,2	1509	27,0
Farma Monte		00:30	392,1	0,41	0,109	7,2	1510	26,9
Farma Monte		00:45	395,1	0,57	0,109	7,2	1513	26,9
Farma Monte		01:00	396,1	2,34	0,108	7,2	1524	26,8
Farma Monte		01:15	413,5	0,60	0,108	7,2	1519	26,8
Farma Monte		01:30	411,5	0,47	0,109	7,2	1520	26,7
Farma Monte		01:45	394,5	-0,20	0,109	7,2	1522	26,7
Farma Monte		02:00	403,5	0,36	0,109	7,2	1523	26,6
Farma Monte		02:15	416,1	-9,61	0,108	7,2	1522	26,6
Farma Monte		02:30	396,1	1,03	0,107	7,2	1523	26,5
Farma Monte		02:45	403,1	1,56	0,106	7,2	1525	26,5
Farma Monte		03:00	415,1	2,75	0,104	7,2	1522	26,4
Farma Monte		03:15	418,8	1,08	0,103	7,2	1523	26,3
Farma Monte		03:30	397,8	-0,58	0,101	7,2	1521	26,3
Farma Monte		03:45	394,8	2,03	0,101	7,2	1523	26,2
Farma Monte		04:00	394,8	-0,44	0,102	7,2	1519	26,2
Farma Monte		04:15	399,6	1,16	0,101	7,2	1517	26,1
Farma Monte		04:30	413,6	2,85	0,101	7,2	1516	26,1
Farma Monte		04:45	404,6	1,39	0,100	7,2	1517	26,0
Farma Monte		05:00	410,6	1,35	0,099	7,2	1519	26,0
Farma Monte		05:15	398,0	-0,30	0,099	7,2	1519	25,9
Farma Monte		05:30	418,0	2,99	0,099	7,2	1520	25,9
Farma Monte		05:45	414,0	1,61	0,100	7,2	1522	25,8
Farma Monte		06:00	404,0	1,04	0,100	7,2	1520	25,7
Farma Monte		06:15	401,0	0,06	0,100	7,2	1521	25,7
Farma Monte		06:30	421,0	0,71	0,101	7,2	1522	25,6
Farma Monte		06:45	405,0	1,37	0,102	7,2	1522	25,5
Farma Monte		07:00	414,0	-0,24	0,103	7,2	1523	25,4
Farma Monte		07:15	410,0	0,85	0,103	7,2	1524	25,4
Farma Monte		07:30	396,0	2,80	0,102	7,2	1525	25,3
Farma Monte		07:45	407,0	1,68	0,100	7,2	1524	25,2
Farma Monte		08:00	420,0	-1,09	0,100	7,2	1526	25,2
Farma Monte		08:15	413,6	1,63	0,098	7,2	1527	25,1
Farma Monte		08:30	419,6	-0,24	0,099	7,2	1528	25,1
Farma Monte		08:45	419,6	0,36	0,098	7,2	1531	25,2
Farma Monte		09:00	417,6	2,70	0,098	7,2	1531	25,2
Farma Monte		09:15	401,7	-0,38	0,096	7,2	1533	25,3
Farma Monte		09:30	408,7	2,48	0,096	7,2	1534	25,3
Farma Monte		09:45	394,7	1,77	0,094	7,2	1533	25,2
Farma Monte		10:00	404,7	2,97	0,095	7,2	1532	25,2
Farma Monte		10:15	414,4	1,50	0,095	7,2	1533	25,1
Farma Monte		10:30	410,4	-1,21	0,094	7,2	1538	25,2
Farma Monte		10:45	405,4	2,00	0,092	7,2	1537	25,3
Farma Monte		11:00	413,4	1,28	0,092	7,2	1537	25,3
Farma Monte		11:15	406,1	2,50	0,092	7,2	1540	25,5
Farma Monte		11:30	420,1	-0,05	0,091	7,2	1541	25,5
Farma Monte		11:45	405,1	1,82	0,090	7,2	1543	25,7
Farma Monte		12:00	404,1	0,54	0,091	7,2	1543	25,9
Farma Monte		12:15	403,4	-0,71	0,091	7,2	1542	26,0
Farma Monte		12:30	415,4	3,73	0,092	7,2	1542	26,1
Farma Monte		12:45	413,4	2,78	0,092	7,2	1543	26,3
Farma Monte		13:00	409,4	0,43	0,089	7,2	1543	26,5
Farma Monte		13:15	405,7	1,70	0,088	7,2	1542	26,5
Farma Monte		13:30	399,7	1,16	0,086	7,2	1543	26,6
Farma Monte		13:45	403,7	3,22	0,085	7,2	1542	26,8
Farma Monte		14:00	414,7	4,77	0,083	7,2	1542	26,9
Farma Monte		14:15	388,3	0,20	0,083	7,2	1542	26,9
Farma Monte		14:30	398,3	3,46	0,081	7,2	1541	27,1
Farma Monte		14:45	396,3	-2,77	0,079	7,2	1540	27,1
Farma Monte		15:00	411,3	3,15	0,078	7,2	1540	27,2
Farma Monte		15:15	402,7	3,19	0,077	7,2	1538	27,3
Farma Monte		15:30	409,7	2,70	0,076	7,2	1535	27,4
Farma Monte		15:45	401,7	-2,38	0,075	7,2	1532	27,5
Farma Monte		16:00	395,7	1,33	0,074	7,2	1530	27,5
Farma Monte		16:15	408,5	0,38	0,074	7,2	1524	27,6
Farma Monte		16:30	390,5	1,47	0,073	7,2	1522	27,6
Farma Monte		16:45	409,5	-0,36	0,072	7,2	1520	27,7
Farma Monte		17:00	400,5	5,73	0,072	7,2	1519	27,7
Farma Monte		17:15	408,6	2,92	0,072	7,2	1517	27,7
Farma Monte		17:30	407,6	2,46	0,072	7,2	1516	27,8
Farma Monte		17:45	399,6	2,74	0,072	7,2	1514	27,8
Farma Monte		18:00	406,6	3,57	0,072	7,2	1513	27,8
Farma Monte		18:15	409,8	1,74	0,071	7,2	1511	27,8
Farma Monte		18:30	394,8	3,25	0,070	7,2	1510	27,8
Farma Monte		18:45	394,8	-2,17	0,070	7,2	1509	27,8
Farma Monte	20/07/2015	19:00	385,8	2,59	0,069	7,2	1509	27,8
Farma Monte		19:15	395,1	2,43	0,069	7,2	1507	27,8

Centralina	Data	Ora	Parametri Analizzati					Temperatura Acqua °C
			Potenziale Redox(ORP) mV	Ossigeno Disciolto ppm	Livello idrometrico m	pH	Conducibilità a 25°C µS/cm2	
Farma Monte		19:30	414,1	0,68	0,069	7,2	1506	27,7
Farma Monte		19:45	411,1	2,31	0,070	7,2	1505	27,7
Farma Monte		20:00	395,1	2,95	0,071	7,2	1506	27,7
Farma Monte		20:15	403,8	1,84	0,071	7,2	1507	27,6
Farma Monte		20:30	412,8	0,94	0,072	7,2	1508	27,6
Farma Monte		20:45	388,8	4,12	0,073	7,2	1510	27,5
Farma Monte		21:00	398,8	2,33	0,073	7,2	1510	27,4
Farma Monte		21:15	412,2	0,33	0,074	7,2	1511	27,4
Farma Monte		21:30	405,2	6,67	0,074	7,2	1513	27,3
Farma Monte		21:45	414,2	-0,84	0,075	7,2	1516	27,2
Farma Monte		22:00	389,2	2,41	0,077	7,2	1522	27,2
Farma Monte		22:15	405,6	0,94	0,078	7,2	1529	27,1
Farma Monte		22:30	397,6	-0,73	0,079	7,2	1531	27,1
Farma Monte		22:45	412,6	-2,00	0,080	7,2	1533	27,1
Farma Monte		23:00	386,6	1,18	0,080	7,2	1536	27,1
Farma Monte		23:15	403,7	-0,27	0,079	7,2	1539	27,0
Farma Monte		23:30	415,7	0,76	0,078	7,2	1541	27,0
Farma Monte		23:45	397,7	1,84	0,080	7,2	1543	27,0
Farma Monte		00:00	389,7	0,82	0,080	7,2	1546	26,9
Farma Monte		00:15	412,4	-0,72	0,080	7,2	1546	26,9
Farma Monte		00:30	400,4	2,05	0,080	7,2	1546	26,8
Farma Monte		00:45	406,4	0,69	0,080	7,2	1547	26,8
Farma Monte		01:00	414,4	0,71	0,080	7,2	1547	26,7
Farma Monte		01:15	401,6	1,07	0,079	7,2	1547	26,7
Farma Monte		01:30	391,6	-0,19	0,078	7,2	1547	26,6
Farma Monte		01:45	405,6	1,57	0,078	7,2	1547	26,6
Farma Monte		02:00	386,6	0,38	0,078	7,2	1545	26,6
Farma Monte		02:15	393,8	1,08	0,077	7,2	1546	26,5
Farma Monte		02:30	388,8	-4,37	0,076	7,2	1545	26,5
Farma Monte		02:45	389,8	0,65	0,077	7,2	1543	26,5
Farma Monte		03:00	391,8	1,16	0,076	7,2	1544	26,4
Farma Monte		03:15	400,6	-0,56	0,076	7,2	1542	26,3
Farma Monte		03:30	405,6	0,82	0,076	7,2	1542	26,3
Farma Monte		03:45	410,6	0,48	0,075	7,2	1541	26,3
Farma Monte		04:00	395,6	1,84	0,075	7,2	1541	26,2
Farma Monte		04:15	401,6	-0,84	0,075	7,2	1539	26,2
Farma Monte		04:30	415,6	-0,90	0,075	7,2	1538	26,1
Farma Monte		04:45	412,6	0,09	0,074	7,2	1539	26,1
Farma Monte		05:00	399,6	-0,34	0,074	7,2	1537	26,1
Farma Monte		05:15	405,1	0,88	0,074	7,2	1537	26,0
Farma Monte		05:30	414,1	0,87	0,075	7,2	1538	25,9
Farma Monte		05:45	390,1	1,26	0,075	7,2	1539	25,9
Farma Monte		06:00	401,1	-2,16	0,077	7,2	1539	25,9
Farma Monte		06:15	403,2	1,69	0,077	7,2	1540	25,8
Farma Monte		06:30	408,2	0,89	0,077	7,2	1541	25,7
Farma Monte		06:45	391,2	1,77	0,078	7,2	1542	25,7
Farma Monte		07:00	414,2	0,60	0,077	7,2	1542	25,6
Farma Monte		07:15	415,2	1,50	0,078	7,2	1543	25,6
Farma Monte		07:30	419,2	1,82	0,078	7,2	1544	25,5
Farma Monte		07:45	422,2	2,27	0,078	7,2	1544	25,4
Farma Monte		08:00	395,2	2,06	0,079	7,2	1545	25,4
Farma Monte		08:15	405,5	1,11	0,079	7,2	1547	25,3
Farma Monte		08:30	404,5	2,33	0,079	7,2	1549	25,3
Farma Monte		08:45	408,5	1,63	0,079	7,2	1549	25,4
Farma Monte		09:00	396,5	1,50	0,078	7,2	1550	25,4
Farma Monte		09:15	400,3	1,79	0,076	7,2	1552	25,5
Farma Monte		09:30	418,3	-1,72	0,076	7,2	1554	25,5
Farma Monte		09:45	409,3	-0,35	0,075	7,2	1553	25,4
Farma Monte		10:00	399,3	2,16	0,075	7,2	1553	25,4
Farma Monte		10:15	412,9	1,85	0,074	7,2	1554	25,4
Farma Monte		10:30	418,9	1,02	0,074	7,2	1557	25,4
Farma Monte		10:45	413,9	2,22	0,074	7,2	1556	25,5
Farma Monte		11:00	402,9	0,74	0,074	7,2	1556	25,5
Farma Monte		11:15	394,5	1,47	0,074	7,2	1559	25,6
Farma Monte		11:30	389,5	-0,75	0,074	7,2	1559	25,7
Farma Monte		11:45	400,5	1,37	0,073	7,2	1559	25,9
Farma Monte		12:00	392,5	1,00	0,073	7,2	1560	26,1
Farma Monte		12:15	397,2	2,06	0,072	7,2	1560	26,2
Farma Monte		12:30	407,2	1,41	0,072	7,2	1560	26,4
Farma Monte		12:45	416,2	1,77	0,073	7,2	1560	26,5
Farma Monte		13:00	401,2	1,59	0,070	7,2	1560	26,6
Farma Monte		13:15	388,0	1,80	0,069	7,2	1561	26,7
Farma Monte		13:30	405,0	1,97	0,068	7,2	1560	26,8
Farma Monte		13:45	395,0	0,64	0,067	7,2	1561	27,1
Farma Monte		14:00	403,0	2,04	0,065	7,2	1560	27,2
Farma Monte		14:15	388,7	3,31	0,065	7,2	1559	27,2
Farma Monte		14:30	404,7	1,29	0,063	7,2	1559	27,2
Farma Monte		14:45	408,7	1,33	0,063	7,2	1556	27,4
Farma Monte		15:00	413,7	0,52	0,063	7,2	1556	27,5
Farma Monte		15:15	404,4	1,10	0,061	7,2	1554	27,6
Farma Monte		15:30	393,4	2,95	0,062	7,2	1551	27,6
Farma Monte		15:45	399,4	2,68	0,061	7,2	1549	27,7
Farma Monte		16:00	410,4	0,85	0,060	7,2	1545	27,6
Farma Monte		16:15	402,6	0,89	0,060	7,2	1540	27,7
Farma Monte		16:30	408,6	0,47	0,060	7,2	1538	27,8
Farma Monte		16:45	391,6	1,80	0,060	7,2	1535	27,8

Centralina	Data	Ora	Parametri Analizzati					
			Potenziale Redox(ORP) mV	Ossigeno Disciolto ppm	Livello idrometrico m	pH	Conducibilità a 25°C µS/cm2	Temperatura Acqua °C
Farma Monte	21/07/2015	17:00	397,6	0,86	0,061	7,2	1532	27,8
Farma Monte		17:15	392,4	1,91	0,060	7,2	1530	27,8
Farma Monte		17:30	394,4	2,55	0,060	7,2	1529	27,8
Farma Monte		17:45	390,4	3,05	0,060	7,2	1530	27,8
Farma Monte		18:00	394,4	3,76	0,060	7,2	1530	27,8
Farma Monte		18:15	392,0	0,79	0,060	7,2	1531	27,8
Farma Monte		18:30	399,0	1,88	0,060	7,2	1532	27,8
Farma Monte		18:45	390,0	2,33	0,060	7,2	1534	27,8
Farma Monte		19:00	403,0	1,84	0,060	7,2	1537	27,8
Farma Monte		19:15	404,1	3,55	0,061	7,2	1540	27,7
Farma Monte		19:30	408,1	3,34	0,061	7,2	1548	27,7
Farma Monte		19:45	385,1	2,89	0,062	7,2	1552	27,7
Farma Monte		20:00	390,1	4,42	0,063	7,2	1562	27,6
Farma Monte		20:15	398,5	3,82	0,064	7,2	1568	27,6
Farma Monte		20:30	413,5	-0,02	0,066	7,2	1570	27,6
Farma Monte		20:45	404,5	2,70	0,068	7,2	1574	27,5
Farma Monte		21:00	388,5	1,70	0,070	7,2	1579	27,5
Farma Monte		21:15	404,7	4,28	0,072	7,2	1584	27,4
Farma Monte		21:30	412,7	2,12	0,072	7,2	1585	27,4
Farma Monte		21:45	396,7	0,97	0,074	7,2	1583	27,4
Farma Monte		22:00	385,7	1,03	0,077	7,2	1580	27,4
Farma Monte		22:15	384,9	5,69	0,078	7,2	1579	27,3
Farma Monte		22:30	390,9	1,84	0,079	7,2	1578	27,3
Farma Monte		22:45	389,9	3,97	0,081	7,2	1578	27,3
Farma Monte		23:00	408,9	1,47	0,082	7,2	1577	27,2
Farma Monte		23:15	414,6	1,47	0,082	7,2	1577	27,2
Farma Monte		23:30	387,6	1,30	0,083	7,2	1576	27,2
Farma Monte		23:45	399,6	1,03	0,083	7,2	1577	27,1
Farma Monte		00:00	389,6	1,89	0,084	7,2	1576	27,1
Farma Monte		00:15	390,0	0,86	0,084	7,2	1574	27,1
Farma Monte		00:30	405,0	-0,73	0,084	7,2	1574	27,0
Farma Monte		00:45	395,0	0,01	0,084	7,2	1573	27,0
Farma Monte		01:00	409,0	-0,14	0,085	7,2	1572	26,9
Farma Monte		01:15	394,7	3,00	0,084	7,2	1571	26,9
Farma Monte		01:30	403,7	1,16	0,085	7,2	1572	26,8
Farma Monte		01:45	393,7	1,94	0,085	7,2	1569	26,8
Farma Monte	02:00	395,7	-0,65	0,085	7,2	1569	26,8	
Farma Monte	02:15	406,2	1,29	0,085	7,2	1569	26,7	
Farma Monte	02:30	386,2	2,01	0,084	7,2	1568	26,6	
Farma Monte	02:45	406,2	1,39	0,085	7,2	1568	26,6	
Farma Monte	03:00	398,2	0,29	0,085	7,2	1567	26,6	
Farma Monte	03:15	403,2	2,65	0,085	7,2	1567	26,5	
Farma Monte	03:30	390,2	2,14	0,085	7,2	1567	26,5	
Farma Monte	03:45	409,2	0,99	0,084	7,2	1567	26,4	
Farma Monte	04:00	388,2	2,48	0,084	7,2	1568	26,4	
Farma Monte	04:15	392,7	0,01	0,084	7,2	1569	26,3	
Farma Monte	04:30	399,7	2,49	0,083	7,2	1570	26,3	
Farma Monte	04:45	394,7	0,08	0,084	7,2	1572	26,2	
Farma Monte	05:00	388,7	1,80	0,084	7,2	1573	26,2	
Farma Monte	05:15	407,1	1,94	0,084	7,2	1573	26,1	
Farma Monte	05:30	394,1	1,88	0,084	7,2	1576	26,1	
Farma Monte	05:45	410,1	2,32	0,085	7,2	1577	26,0	
Farma Monte	06:00	398,1	2,67	0,086	7,2	1579	26,0	
Farma Monte	06:15	395,3	4,35	0,087	7,2	1581	25,9	
Farma Monte	06:30	412,3	2,10	0,088	7,2	1583	25,9	
Farma Monte	06:45	396,3	0,75	0,088	7,2	1585	25,8	
Farma Monte	07:00	413,3	0,62	0,089	7,2	1587	25,7	
Farma Monte	07:15	408,2	2,74	0,088	7,2	1560	26,0	
Farma Monte	07:30	389,2	3,32	0,089	7,2	1560	25,9	
Farma Monte	07:45	407,2	1,36	0,090	7,2	1561	25,8	
Farma Monte	08:00	405,2	1,95	0,090	7,2	1562	25,8	
Farma Monte	08:15	393,1	2,47	0,091	7,2	1563	25,7	
Farma Monte	08:30	416,1	1,83	0,091	7,2	1566	25,7	
Farma Monte	08:45	415,1	2,24	0,090	7,2	1567	25,8	
Farma Monte	09:00	400,1	2,02	0,091	7,2	1569	25,8	
Farma Monte	09:15	417,5	3,11	0,090	7,2	1569	25,9	
Farma Monte	09:30	395,5	4,08	0,090	7,2	1570	25,9	
Farma Monte	09:45	411,5	2,87	0,089	7,2	1571	25,8	
Farma Monte	10:00	401,5	1,67	0,087	7,2	1571	25,8	
Farma Monte	10:15	406,6	2,92	0,087	7,2	1572	25,7	
Farma Monte	10:30	417,6	3,05	0,087	7,2	1575	25,8	
Farma Monte	10:45	401,6	2,67	0,085	7,2	1576	25,9	
Farma Monte	11:00	416,6	3,37	0,085	7,2	1577	26,0	
Farma Monte	11:15	387,7	2,69	0,083	7,2	1579	26,1	
Farma Monte	11:30	405,7	1,15	0,082	7,2	1579	26,2	
Farma Monte	11:45	405,7	1,45	0,082	7,2	1585	26,4	
Farma Monte	12:00	407,7	2,56	0,082	7,2	1585	26,6	
Farma Monte	12:15	395,5	2,38	0,081	7,2	1587	26,8	
Farma Monte	12:30	398,5	-0,99	0,079	7,2	1588	27,0	
Farma Monte	12:45	402,5	1,45	0,076	7,2	1588	27,1	
Farma Monte	13:00	417,5	2,67	0,074	7,2	1587	27,2	
Farma Monte	13:15	413,4	0,87	0,071	7,2	1589	27,5	
Farma Monte	13:30	389,4	2,13	0,070	7,2	1590	27,6	
Farma Monte	13:45	399,4	1,41	0,066	7,2	1590	27,8	
Farma Monte	14:00	389,4	1,51	0,066	7,2	1590	27,8	
Farma Monte	14:15	412,7	3,59	0,064	7,2	1589	28,0	

Centralina	Data	Ora	Parametri Analizzati					
			Potenziale Redox(ORP) mV	Ossigeno Disciolto ppm	Livello idrometrico m	pH	Conducibilità a 25°C µS/cm2	Temperatura Acqua °C
Farma Monte	22/07/2015	14:30	407,7	1,11	0,060	7,2	1589	27,9
Farma Monte		14:45	402,7	0,32	0,058	7,2	1587	27,9
Farma Monte		15:00	404,7	2,27	0,056	7,2	1582	28,2
Farma Monte		15:15	410,7	2,36	0,055	7,2	1579	28,3
Farma Monte		15:30	410,7	0,66	0,055	7,2	1573	28,3
Farma Monte		15:45	411,7	2,93	0,054	7,2	1565	28,4
Farma Monte		16:00	395,7	2,29	0,053	7,2	1558	28,4
Farma Monte		16:15	413,1	1,28	0,050	7,2	1553	28,4
Farma Monte		16:30	386,1	0,54	0,048	7,2	1551	28,4
Farma Monte		16:45	396,1	-1,41	0,050	7,2	1547	28,4
Farma Monte		17:00	414,1	-5,88	0,050	7,2	1546	28,5
Farma Monte		17:15	412,1	-3,05	0,052	7,2	1545	28,5
Farma Monte		17:30	403,1	-0,56	0,056	7,2	1541	28,5
Farma Monte		17:45	385,1	-0,22	0,067	7,2	1542	28,4
Farma Monte		18:00	387,1	1,09	0,073	7,2	1539	28,3
Farma Monte		18:15	388,0	1,04	0,066	7,2	1540	28,1
Farma Monte		18:30	413,0	0,29	0,060	7,2	1538	28,0
Farma Monte		18:45	401,0	0,28	0,070	7,2	1538	28,0
Farma Monte		19:00	400,0	1,88	0,068	7,2	1539	28,0
Farma Monte		19:15	412,9	0,69	0,066	7,2	1536	27,9
Farma Monte		19:30	386,9	1,78	0,067	7,2	1536	27,9
Farma Monte		19:45	390,9	0,76	0,071	7,2	1534	27,8
Farma Monte		20:00	402,9	0,32	0,070	7,2	1531	27,8
Farma Monte		20:15	397,2	1,10	0,072	7,2	1529	27,8
Farma Monte		20:30	409,2	1,38	0,073	7,2	1529	27,7
Farma Monte		20:45	403,2	2,17	0,071	7,2	1529	27,7
Farma Monte		21:00	403,2	2,18	0,070	7,2	1529	27,7
Farma Monte		21:15	385,5	0,31	0,071	7,2	1530	27,6
Farma Monte		21:30	395,5	1,23	0,072	7,2	1529	27,6
Farma Monte		21:45	389,5	1,06	0,072	7,2	1530	27,6
Farma Monte		22:00	407,5	1,00	0,071	7,2	1530	27,5
Farma Monte		22:15	390,1	1,02	0,072	7,2	1530	27,5
Farma Monte		22:30	403,1	0,43	0,073	7,2	1531	27,5
Farma Monte		22:45	407,1	0,93	0,074	7,2	1531	27,4
Farma Monte		23:00	408,1	1,22	0,073	7,2	1532	27,4
Farma Monte		23:15	388,8	0,62	0,073	7,2	1532	27,3
Farma Monte		23:30	407,8	1,24	0,074	7,2	1532	27,3
Farma Monte		23:45	398,8	1,33	0,075	7,2	1533	27,2
Farma Monte		00:00	410,8	0,96	0,078	7,2	1535	27,2
Farma Monte		00:15	397,2	1,59	0,078	7,2	1537	27,1
Farma Monte		00:30	396,2	0,88	0,078	7,2	1537	27,1
Farma Monte		00:45	413,2	0,25	0,076	7,2	1539	27,0
Farma Monte		01:00	398,2	0,90	0,074	7,2	1541	26,9
Farma Monte		01:15	401,9	2,09	0,074	7,2	1542	26,9
Farma Monte		01:30	398,9	1,70	0,075	7,2	1542	26,8
Farma Monte	01:45	413,9	1,36	0,074	7,2	1546	26,7	
Farma Monte	02:00	407,9	1,51	0,073	7,2	1547	26,6	
Farma Monte	02:15	395,0	1,20	0,073	7,2	1548	26,6	
Farma Monte	02:30	415,0	0,96	0,071	7,2	1551	26,5	
Farma Monte	02:45	419,0	1,47	0,069	7,2	1553	26,4	
Farma Monte	03:00	413,0	1,18	0,069	7,2	1555	26,4	
Farma Monte	03:15	416,6	2,05	0,068	7,2	1557	26,3	
Farma Monte	03:30	393,6	1,92	0,067	7,2	1558	26,3	
Farma Monte	03:45	393,6	-0,20	0,068	7,2	1560	26,2	
Farma Monte	04:00	415,6	1,64	0,067	7,2	1562	26,1	
Farma Monte	04:15	407,7	1,58	0,066	7,2	1563	26,1	
Farma Monte	04:30	399,7	2,61	0,064	7,2	1564	26,1	
Farma Monte	04:45	421,7	1,42	0,065	7,2	1566	26,0	
Farma Monte	05:00	412,7	0,88	0,064	7,2	1568	25,9	
Farma Monte	05:15	412,3	1,47	0,063	7,2	1568	25,9	
Farma Monte	05:30	403,3	2,30	0,063	7,2	1569	25,8	
Farma Monte	05:45	414,3	3,19	0,062	7,2	1569	25,7	
Farma Monte	06:00	417,3	4,12	0,062	7,2	1570	25,7	
Farma Monte	06:15	401,1	2,38	0,063	7,2	1572	25,6	
Farma Monte	06:30	423,1	4,88	0,062	7,2	1573	25,5	
Farma Monte	06:45	415,1	2,79	0,062	7,2	1572	25,4	
Farma Monte	07:00	401,1	4,33	0,063	7,2	1574	25,4	
Farma Monte		07:15	401,2	5,99	0,064	7,2	1574	25,3
Farma Monte		07:30	399,2	3,04	0,064	7,2	1575	25,2
Farma Monte		07:45	423,2	0,39	0,064	7,2	1575	25,2
Farma Monte		08:00	418,2	5,48	0,064	7,2	1575	25,2
Farma Monte		08:15	419,9	0,13	0,065	7,2	1577	25,1
Farma Monte		08:30	412,9	2,69	0,065	7,2	1578	25,1
Farma Monte		08:45	409,9	0,67	0,065	7,2	1579	25,1
Farma Monte		09:00	398,9	4,39	0,065	7,2	1580	25,2
Farma Monte		09:15	419,1	0,74	0,063	7,2	1582	25,2
Farma Monte		09:30	417,1	-4,08	0,062	7,2	1582	25,3
Farma Monte		09:45	414,1	0,74	0,060	7,2	1585	25,2
Farma Monte		10:00	420,1	4,17	0,061	7,2	1584	25,2
Farma Monte		10:15	411,1	0,91	0,061	7,2	1585	25,2
Farma Monte		10:30	417,1	-2,12	0,060	7,2	1590	25,3
Farma Monte		10:45	417,1	1,42	0,060	7,2	1588	25,4
Farma Monte		11:00	414,1	-2,13	0,058	7,2	1586	25,4
Farma Monte		11:15	424,0	-4,67	0,057	7,2	1590	25,5
Farma Monte		11:30	417,0	-3,83	0,055	7,2	1600	25,7
Farma Monte		11:45	417,0	4,31	0,055	7,2	1603	25,9

Centralina	Data	Ora	Parametri Analizzati					Temperatura Acqua °C
			Potenziale Redox(ORP) mV	Ossigeno Disciolto ppm	Livello idrometrico m	pH	Conducibilità a 25°C µS/cm2	
Farma Monte	23/07/2015	12:00	411,0	2,11	0,053	7,2	1605	26,1
Farma Monte		12:15	420,8	2,09	0,054	7,2	1607	26,4
Farma Monte		12:30	396,8	5,44	0,052	7,2	1606	26,4
Farma Monte		12:45	406,8	6,83	0,051	7,2	1607	26,6
Farma Monte		13:00	395,8	7,85	0,049	7,2	1606	26,7
Farma Monte		13:15	401,5	-1,71	0,046	7,2	1607	26,8
Farma Monte		13:30	411,5	1,98	0,044	7,2	1608	26,9
Farma Monte		13:45	416,5	2,84	0,042	7,2	1607	26,9
Farma Monte		14:00	402,5	0,25	0,041	7,2	1605	27,0
Farma Monte		14:15	423,3	0,07	0,039	7,2	1605	27,2
Farma Monte		14:30	413,3	-0,28	0,037	7,2	1606	27,3
Farma Monte		14:45	416,3	-3,38	0,034	7,2	1604	27,4
Farma Monte		15:00	412,3	1,91	0,033	7,2	1602	27,4
Farma Monte		15:15	411,3	0,80	0,029	7,2	1600	27,6
Farma Monte		15:30	422,3	-2,19	0,030	7,2	1598	27,6
Farma Monte		15:45	410,3	0,14	0,028	7,2	1593	27,6
Farma Monte		16:00	421,3	-3,57	0,028	7,2	1590	27,6
Farma Monte		16:15	414,5	1,34	0,029	7,2	1586	27,6
Farma Monte		16:30	415,5	2,34	0,033	7,2	1583	27,6
Farma Monte		16:45	396,5	-5,57	0,034	7,2	1578	27,6
Farma Monte		17:00	402,5	-0,99	0,034	7,2	1567	27,6
Farma Monte		17:15	392,3	2,38	0,034	7,2	1560	27,6
Farma Monte		17:30	413,3	2,28	0,030	7,2	1554	27,6
Farma Monte		17:45	404,3	1,82	0,029	7,2	1549	27,5
Farma Monte		18:00	403,3	3,26	0,030	7,2	1546	27,5
Farma Monte		18:15	416,6	1,14	0,029	7,2	1544	27,5
Farma Monte		18:30	410,6	4,85	0,029	7,2	1544	27,4
Farma Monte		18:45	420,6	4,17	0,029	7,2	1542	27,4
Farma Monte		19:00	391,6	3,91	0,029	7,2	1540	27,4
Farma Monte		19:15	401,8	-4,32	0,031	7,2	1539	27,3
Farma Monte		19:30	418,8	-0,77	0,033	7,2	1537	27,3
Farma Monte		19:45	416,8	-3,34	0,032	7,2	1536	27,3
Farma Monte		20:00	421,8	-2,01	0,031	7,2	1534	27,2
Farma Monte		20:15	416,9	2,46	0,032	7,2	1533	27,2
Farma Monte		20:30	420,9	3,28	0,033	7,2	1532	27,2
Farma Monte		20:45	406,9	7,62	0,035	7,2	1532	27,1
Farma Monte		21:00	392,9	0,22	0,036	7,2	1533	27,1
Farma Monte		21:15	396,5	4,37	0,039	7,2	1533	27,0
Farma Monte		21:30	408,5	6,35	0,039	7,2	1533	27,0
Farma Monte		21:45	408,5	1,80	0,040	7,2	1534	26,9
Farma Monte		22:00	406,5	1,72	0,041	7,2	1536	26,9
Farma Monte		22:15	408,7	5,68	0,044	7,2	1537	26,9
Farma Monte		22:30	409,7	6,99	0,046	7,2	1538	26,8
Farma Monte		22:45	409,7	8,18	0,047	7,2	1540	26,8
Farma Monte		23:00	402,7	-0,38	0,047	7,2	1542	26,8
Farma Monte		23:15	421,1	1,82	0,047	7,2	1544	26,7
Farma Monte		23:30	393,1	2,91	0,048	7,2	1545	26,7
Farma Monte		23:45	400,1	1,82	0,048	7,2	1548	26,7
Farma Monte		00:00	413,1	3,13	0,048	7,2	1549	26,7
Farma Monte		00:15	399,7	1,00	0,047	7,2	1550	26,6
Farma Monte		00:30	408,7	0,04	0,046	7,2	1552	26,6
Farma Monte		00:45	418,7	1,40	0,048	7,2	1554	26,6
Farma Monte		01:00	405,7	0,29	0,046	7,2	1555	26,5
Farma Monte		01:15	411,7	2,39	0,048	7,2	1557	26,5
Farma Monte		01:30	420,7	0,33	0,049	7,2	1558	26,5
Farma Monte		01:45	416,7	-0,25	0,049	7,2	1559	26,4
Farma Monte		02:00	395,7	4,70	0,048	7,2	1561	26,4
Farma Monte		02:15	405,2	4,84	0,047	7,2	1563	26,4
Farma Monte	02:30	395,2	2,73	0,047	7,2	1566	26,3	
Farma Monte	02:45	409,2	-2,79	0,046	7,2	1568	26,3	
Farma Monte	03:00	402,2	-1,79	0,047	7,2	1569	26,3	
Farma Monte	03:15	424,6	-0,21	0,050	7,2	1571	26,2	
Farma Monte	03:30	423,6	-4,92	0,049	7,2	1574	26,2	
Farma Monte	03:45	425,6	0,30	0,051	7,2	1576	26,2	
Farma Monte	04:00	421,6	1,05	0,052	7,2	1578	26,1	
Farma Monte	04:15	410,4	7,85	0,052	7,2	1580	26,0	
Farma Monte	04:30	420,4	3,29	0,051	7,2	1581	26,0	
Farma Monte	04:45	405,4	2,54	0,050	7,2	1583	26,0	
Farma Monte	05:00	415,4	4,59	0,049	7,2	1584	25,9	
Farma Monte	05:15	405,6	-0,23	0,050	7,2	1586	25,9	
Farma Monte	05:30	397,6	1,52	0,050	7,2	1587	25,8	
Farma Monte	05:45	420,6	0,14	0,050	7,2	1588	25,8	
Farma Monte	06:00	415,6	-0,38	0,050	7,2	1589	25,7	
Farma Monte	06:15	402,5	1,72	0,049	7,2	1591	25,6	
Farma Monte	06:30	400,5	3,13	0,050	7,2	1591	25,6	
Farma Monte	06:45	421,5	-1,20	0,049	7,2	1593	25,5	
Farma Monte	07:00	409,5	2,29	0,048	7,2	1593	25,5	
Farma Monte	07:15	424,4	2,60	0,048	7,2	1593	25,5	
Farma Monte	07:30	406,4	-0,46	0,048	7,2	1594	25,4	
Farma Monte	07:45	401,4	1,08	0,048	7,2	1596	25,3	
Farma Monte	08:00	416,4	0,27	0,049	7,2	1597	25,3	
Farma Monte	08:15	411,9	9,20	0,052	7,2	1598	25,3	
Farma Monte	08:30	426,9	5,98	0,054	7,2	1601	25,3	
Farma Monte	08:45	419,9	3,13	0,053	7,2	1602	25,3	
Farma Monte	09:00	421,9	0,02	0,052	7,2	1603	25,3	
Farma Monte	09:15	425,1	1,22	0,050	7,2	1602	25,4	

Centralina	Data	Ora	Parametri Analizzati					Temperatura Acqua °C
			Potenziale Redox(ORP) mV	Ossigeno Disciolto ppm	Livello idrometrico m	pH	Conducibilità a 25°C µS/cm2	
Farma Monte	24/07/2015	09:30	411,1	-2,15	0,050	7,2	1601	25,4
Farma Monte		09:45	429,1	-0,69	0,049	7,2	1605	25,4
Farma Monte		10:00	406,1	3,58	0,049	7,2	1604	25,3
Farma Monte		10:15	408,7	7,55	0,048	7,2	1600	25,4
Farma Monte		10:30	415,7	9,50	0,047	7,1	1608	25,5
Farma Monte		10:45	422,7	5,13	0,047	7,1	1604	25,5
Farma Monte		11:00	411,7	3,49	0,046	7,1	1608	25,6
Farma Monte		11:15	390,8	4,57	0,045	7,1	1605	25,6
Farma Monte		11:30	401,8	2,92	0,045	7,1	1608	25,8
Farma Monte		11:45	408,8	7,22	0,045	7,2	1620	26,0
Farma Monte		12:00	418,8	2,23	0,044	7,1	1620	26,1
Farma Monte		12:15	407,6	4,03	0,042	7,1	1622	26,3
Farma Monte		12:30	410,6	4,68	0,041	7,1	1624	26,5
Farma Monte		12:45	415,6	-1,27	0,040	7,1	1624	26,6
Farma Monte		13:00	410,6	4,73	0,039	7,1	1625	26,7
Farma Monte		13:15	412,9	6,71	0,036	7,2	1624	26,8
Farma Monte		13:30	391,9	-4,24	0,034	7,2	1625	26,9
Farma Monte		13:45	399,9	8,73	0,031	7,2	1626	27,1
Farma Monte		14:00	417,9	8,77	0,028	7,2	1625	27,1
Farma Monte		14:15	400,3	2,80	0,026	7,2	1629	27,5
Farma Monte		14:30	401,3	0,05	0,024	7,2	1628	27,4
Farma Monte		14:45	401,3	-0,97	0,021	7,2	1625	27,4
Farma Monte		15:00	391,3	1,66	0,020	7,1	1620	27,4
Farma Monte		15:15	402,5	0,61	0,019	7,1	1618	27,5
Farma Monte		15:30	390,5	2,91	0,022	7,1	1616	27,5
Farma Monte		15:45	398,5	0,06	0,026	7,2	1616	27,5
Farma Monte		16:00	399,5	4,35	0,032	7,2	1612	27,4
Farma Monte		16:15	394,2	3,87	0,034	7,2	1604	27,3
Farma Monte		16:30	401,2	3,07	0,045	7,2	1597	27,2
Farma Monte		16:45	389,2	0,12	0,042	7,2	1584	27,1
Farma Monte		17:00	404,2	-0,39	0,040	7,2	1576	27,1
Farma Monte		17:15	399,1	-0,56	0,044	7,2	1571	27,0
Farma Monte		17:30	415,1	1,41	0,046	7,2	1566	26,9
Farma Monte		17:45	402,1	1,89	0,048	7,2	1559	26,9
Farma Monte		18:00	392,1	2,42	0,043	7,2	1557	26,8
Farma Monte		18:15	410,9	1,00	0,040	7,2	1555	26,8
Farma Monte		18:30	414,9	0,37	0,037	7,2	1551	26,8
Farma Monte		18:45	420,9	1,76	0,036	7,2	1548	26,8
Farma Monte		19:00	421,9	0,23	0,035	7,2	1547	26,8
Farma Monte		19:15	400,9	4,96	0,036	7,2	1544	26,8
Farma Monte		19:30	409,9	0,65	0,035	7,2	1542	26,7
Farma Monte		19:45	413,9	1,34	0,036	7,2	1541	26,7
Farma Monte		20:00	404,9	1,23	0,037	7,2	1541	26,7
Farma Monte		20:15	418,7	1,55	0,038	7,2	1541	26,7
Farma Monte		20:30	402,7	1,90	0,039	7,2	1541	26,7
Farma Monte	20:45	419,7	8,14	0,039	7,2	1541	26,6	
Farma Monte	21:00	406,7	1,73	0,040	7,2	1542	26,6	
Farma Monte	21:15	410,5	5,45	0,040	7,2	1543	26,6	
Farma Monte	21:30	408,5	1,76	0,042	7,2	1543	26,5	
Farma Monte	21:45	398,5	5,46	0,045	7,2	1543	26,5	
Farma Monte	22:00	412,5	-4,29	0,047	7,2	1544	26,4	
Farma Monte	22:15	418,8	7,37	0,051	7,2	1546	26,4	
Farma Monte	22:30	409,8	4,95	0,050	7,2	1547	26,3	
Farma Monte	22:45	405,8	-0,24	0,047	7,2	1550	26,2	
Farma Monte	23:00	405,8	-3,07	0,049	7,2	1553	26,2	
Farma Monte	23:15	404,3	4,02	0,048	7,2	1555	26,2	
Farma Monte	23:30	408,3	5,21	0,047	7,2	1558	26,1	
Farma Monte	23:45	406,3	2,60	0,047	7,2	1560	26,0	
Farma Monte	00:00	402,3	0,61	0,049	7,2	1562	26,0	
Farma Monte	00:15	419,8	0,54	0,050	7,2	1564	26,0	
Farma Monte	00:30	422,8	7,16	0,050	7,2	1566	25,9	
Farma Monte	00:45	419,8	-0,55	0,049	7,2	1568	25,9	
Farma Monte	01:00	417,8	-4,54	0,050	7,2	1571	25,8	
Farma Monte	01:15	427,0	-0,12	0,048	7,2	1573	25,7	
Farma Monte	01:30	411,0	7,27	0,047	7,2	1574	25,7	
Farma Monte	01:45	405,0	-1,13	0,045	7,2	1577	25,7	
Farma Monte	02:00	404,0	5,33	0,044	7,2	1579	25,6	
Farma Monte	02:15	424,7	3,99	0,044	7,2	1580	25,6	
Farma Monte	02:30	397,7	4,23	0,042	7,2	1580	25,5	
Farma Monte	02:45	416,7	-2,92	0,042	7,2	1582	25,5	
Farma Monte	03:00	398,7	7,44	0,042	7,2	1583	25,4	
Farma Monte	03:15	416,2	8,45	0,040	7,2	1584	25,4	
Farma Monte	03:30	397,2	3,18	0,040	7,2	1585	25,3	
Farma Monte	03:45	405,2	5,89	0,040	7,2	1585	25,3	
Farma Monte	04:00	400,2	2,17	0,040	7,2	1585	25,2	
Farma Monte	04:15	415,1	-0,86	0,040	7,2	1586	25,2	
Farma Monte	04:30	402,1	6,32	0,041	7,2	1586	25,1	
Farma Monte	04:45	424,1	3,34	0,041	7,2	1587	25,0	
Farma Monte	05:00	401,1	4,22	0,042	7,2	1587	25,0	
Farma Monte	05:15	417,2	-1,20	0,043	7,2	1588	24,9	
Farma Monte	05:30	404,2	1,59	0,044	7,2	1588	24,9	
Farma Monte	05:45	406,2	0,38	0,044	7,1	1589	24,8	
Farma Monte	06:00	405,2	-2,55	0,045	7,2	1589	24,7	
Farma Monte	06:15	408,6	1,31	0,044	7,2	1590	24,7	
Farma Monte	06:30	403,6	9,01	0,046	7,2	1590	24,6	
Farma Monte	06:45	419,6	-10,28	0,047	7,2	1590	24,6	

Centralina	Data	Ora	Parametri Analizzati					
			Potenziale Redox(ORP) mV	Ossigeno Disciolto ppm	Livello idrometrico m	pH	Conducibilità a 25°C µS/cm2	Temperatura Acqua °C
Farma Monte		07:00	420,6	3,08	0,047	7,1	1591	24,5
Farma Monte		07:15	408,6	3,90	0,046	7,2	1592	24,5
Farma Monte		07:30	405,6	-1,32	0,048	7,2	1592	24,4
Farma Monte		07:45	418,6	5,61	0,048	7,2	1594	24,4
Farma Monte		08:00	424,6	0,70	0,047	7,2	1594	24,3
Farma Monte		08:15	422,0	-0,77	0,048	7,2	1594	24,3
Farma Monte		08:30	418,0	1,78	0,046	7,2	1595	24,3
Farma Monte		08:45	408,0	10,08	0,048	7,1	1599	24,3
Farma Monte		09:00	421,0	5,52	0,049	7,1	1600	24,3
Farma Monte		09:15	410,6	-0,95	0,050	7,1	1600	24,3
Farma Monte		09:30	403,6	-0,44	0,051	7,1	1601	24,3
Farma Monte		09:45	425,6	6,10	0,051	7,1	1601	24,3
Farma Monte		10:00	398,6	8,48	0,050	7,1	1601	24,3
Farma Monte		10:15	412,5	6,48	0,048	7,1	1601	24,3
Farma Monte		10:30	401,5	8,93	0,050	7,1	1600	24,3
Farma Monte		10:45	427,5	7,23	0,049	7,1	1600	24,4
Farma Monte		11:00	417,5	4,66	0,047	7,1	1600	24,4
Farma Monte		11:15	409,9	5,25	0,046	7,1	1599	24,6
Farma Monte		11:30	395,9	7,47	0,044	7,1	1598	24,6
Farma Monte		11:45	405,9	0,98	0,045	7,1	1597	24,8
Farma Monte		12:00	399,9	-3,25	0,045	7,1	1594	25,0
Farma Monte		12:15	411,5	8,66	0,045	7,1	1591	25,1
Farma Monte		12:30	393,5	4,37	0,043	7,1	1588	25,3
Farma Monte		12:45	416,5	0,98	0,044	7,1	1586	25,5
Farma Monte		13:00	402,5	2,33	0,045	7,1	1588	25,5
Farma Monte		13:15	397,7	2,90	0,045	7,1	1585	25,6
Farma Monte		13:30	396,7	10,36	0,038	7,1	1584	25,6
Farma Monte		13:45	408,7	4,81	0,035	7,2	1576	25,9
Farma Monte		14:00	394,7	8,72	0,051	7,2	1572	26,0
Farma Monte		14:15	396,6	1,74	0,059	7,2	1573	25,9
Farma Monte		14:30	395,6	0,84	0,075	7,2	1567	25,8
Farma Monte		14:45	401,6	-2,75	0,069	7,2	1478	25,4
Farma Monte		15:00	391,6	-4,11	0,058	7,2	1476	25,4
Farma Monte		15:15	406,6	3,14	0,054	7,2	1481	25,4
Farma Monte		15:30	387,6	1,10	0,054	7,2	1486	25,3
Farma Monte		15:45	384,6	0,39	0,052	7,2	1484	25,2
Farma Monte		16:00	403,6	-0,99	0,053	7,2	1462	25,1
Farma Monte		16:15	404,1	2,27	0,050	7,2	1450	25,0
Farma Monte		16:30	413,1	7,17	0,049	7,2	1428	25,0
Farma Monte		16:45	388,1	1,64	0,048	7,2	1417	25,0
Farma Monte		17:00	394,1	1,41	0,046	7,2	1411	25,1
Farma Monte		17:15	395,5	-1,14	0,044	7,2	1410	25,2
Farma Monte		17:30	414,5	3,55	0,044	7,2	1402	25,3
Farma Monte		17:45	392,5	4,07	0,042	7,2	1407	25,4
Farma Monte		18:00	403,5	4,66	0,040	7,2	1413	25,5
Farma Monte		18:15	392,1	4,39	0,037	7,2	1428	25,6
Farma Monte		18:30	403,1	0,68	0,036	7,2	1438	25,7
Farma Monte		18:45	400,1	5,44	0,036	7,2	1447	25,7
Farma Monte		19:00	388,1	-5,30	0,036	7,2	1447	25,7
Farma Monte	25/07/2015	19:15	391,6	2,75	0,036	7,2	1451	25,7
Farma Monte		19:30	402,6	1,78	0,035	7,2	1455	25,7
Farma Monte		19:45	396,6	3,37	0,037	7,2	1453	25,7
Farma Monte		20:00	402,6	3,49	0,037	7,2	1451	25,7
Farma Monte		20:15	397,6	-8,07	0,037	7,2	1447	25,6
Farma Monte		20:30	396,6	1,45	0,038	7,2	1440	25,6
Farma Monte		20:45	388,6	-8,52	0,040	7,2	1432	25,6
Farma Monte		21:00	401,6	0,51	0,040	7,2	1422	25,5
Farma Monte		21:15	411,5	-0,86	0,041	7,2	1408	25,5
Farma Monte		21:30	411,5	4,73	0,041	7,2	1398	25,5
Farma Monte		21:45	418,5	0,71	0,043	7,2	1393	25,5
Farma Monte		22:00	406,5	1,47	0,047	7,2	1394	25,5
Farma Monte		22:15	408,2	7,88	0,049	7,2	1390	25,4
Farma Monte		22:30	415,2	2,48	0,051	7,2	1384	25,4
Farma Monte		22:45	416,2	0,92	0,051	7,2	1385	25,4
Farma Monte		23:00	397,2	5,17	0,051	7,2	1382	25,3
Farma Monte		23:15	417,2	2,78	0,051	7,2	1380	25,3
Farma Monte		23:30	416,2	0,80	0,051	7,2	1377	25,2
Farma Monte		23:45	402,2	3,92	0,051	7,2	1376	25,2
Farma Monte		00:00	393,2	0,97	0,051	7,2	1374	25,1
Farma Monte		00:15	411,6	-0,85	0,051	7,2	1372	25,1
Farma Monte		00:30	403,6	-4,41	0,051	7,2	1369	25,0
Farma Monte		00:45	408,6	2,56	0,051	7,2	1365	25,0
Farma Monte		01:00	415,6	2,62	0,052	7,2	1361	24,9
Farma Monte		01:15	396,0	2,86	0,050	7,2	1360	24,8
Farma Monte		01:30	416,0	4,94	0,051	7,1	1360	24,6
Farma Monte		01:45	403,0	-0,41	0,051	7,1	1361	24,5
Farma Monte		02:00	402,0	-2,61	0,051	7,1	1366	24,3
Farma Monte		02:15	414,6	11,66	0,051	7,1	1368	24,2
Farma Monte		02:30	406,6	1,17	0,051	7,1	1362	24,0
Farma Monte		02:45	421,6	2,10	0,051	7,1	1350	23,9
Farma Monte		03:00	400,6	2,74	0,052	7,1	1335	23,7
Farma Monte		03:15	416,7	10,38	0,052	7,2	1317	23,6
Farma Monte		03:30	404,7	0,30	0,053	7,2	1302	23,5
Farma Monte		03:45	422,7	1,45	0,052	7,2	1286	23,4
Farma Monte		04:00	403,7	0,43	0,051	7,2	1274	23,3
Farma Monte		04:15	408,8	4,55	0,051	7,2	1261	23,2

Centralina	Data	Ora	Parametri Analizzati					Temperatura Acqua °C
			Potenziale Redox(ORP) mV	Ossigeno Disciolto ppm	Livello idrometrico m	pH	Conducibilità a 25°C µS/cm2	
Farma Monte		04:30	420,8	3,06	0,051	7,2	1253	23,2
Farma Monte		04:45	412,8	0,23	0,053	7,2	1244	23,1
Farma Monte		05:00	420,8	-0,60	0,053	7,2	1238	23,0
Farma Monte		05:15	415,0	1,36	0,052	7,3	1233	23,0
Farma Monte		05:30	414,0	-2,77	0,052	7,3	1227	22,9
Farma Monte		05:45	414,0	7,22	0,054	7,3	1224	22,8
Farma Monte		06:00	411,0	6,08	0,054	7,3	1220	22,8
Farma Monte		06:15	398,9	3,68	0,054	7,3	1218	22,7
Farma Monte		06:30	405,9	1,67	0,055	7,3	1217	22,7
Farma Monte		06:45	393,9	3,55	0,054	7,3	1217	22,6
Farma Monte		07:00	410,9	0,69	0,052	7,3	1216	22,5
Farma Monte		07:15	391,2	1,06	0,053	7,3	1216	22,5
Farma Monte		07:30	398,2	3,92	0,054	7,3	1215	22,4
Farma Monte		07:45	388,2	1,93	0,055	7,3	1215	22,4
Farma Monte		08:00	400,2	1,60	0,056	7,3	1216	22,3
Farma Monte		08:15	400,4	1,42	0,058	7,3	1215	22,3
Farma Monte		08:30	403,4	7,32	0,058	7,3	1216	22,3
Farma Monte		08:45	410,4	-1,26	0,058	7,2	1217	22,3
Farma Monte		09:00	385,4	1,30	0,058	7,2	1219	22,4
Farma Monte		09:15	391,0	0,29	0,058	7,3	1220	22,4
Farma Monte		09:30	388,0	3,01	0,057	7,3	1220	22,4
Farma Monte		09:45	389,0	2,40	0,058	7,3	1221	22,4
Farma Monte		10:00	391,0	-0,30	0,057	7,3	1221	22,4
Farma Monte		10:15	410,6	-3,27	0,056	7,2	1220	22,4
Farma Monte		10:30	392,6	10,28	0,058	7,2	1221	22,5
Farma Monte		10:45	413,6	1,52	0,057	7,2	1222	22,6
Farma Monte		11:00	405,6	3,03	0,056	7,2	1224	22,7
Farma Monte		11:15	391,8	11,86	0,055	7,2	1225	22,8
Farma Monte		11:30	412,8	0,01	0,055	7,3	1229	22,9
Farma Monte		11:45	411,8	-0,61	0,053	7,3	1231	23,0
Farma Monte		12:00	395,8	-1,05	0,051	7,3	1232	23,1
Farma Monte		12:15	408,2	3,07	0,050	7,2	1235	23,3
Farma Monte		12:30	394,2	-1,19	0,051	7,2	1237	23,5
Farma Monte		12:45	404,2	2,12	0,049	7,2	1239	23,6
Farma Monte		13:00	401,2	3,16	0,049	7,2	1241	23,7
Farma Monte		13:15	413,0	-1,00	0,048	7,2	1243	23,9
Farma Monte		13:30	390,0	5,37	0,047	7,2	1245	24,1
Farma Monte		13:45	386,0	-4,95	0,044	7,2	1248	24,3
Farma Monte		14:00	414,0	2,13	0,043	7,3	1251	24,6
Farma Monte		14:15	400,7	0,84	0,041	7,3	1253	24,8
Farma Monte		14:30	386,7	5,59	0,039	7,3	1255	25,0
Farma Monte		14:45	404,7	1,38	0,037	7,3	1258	25,2
Farma Monte		15:00	385,7	6,90	0,036	7,3	1260	25,3
Farma Monte		15:15	403,0	4,11	0,036	7,3	1262	25,5
Farma Monte		15:30	404,0	1,33	0,035	7,3	1265	25,6
Farma Monte		15:45	414,0	-0,95	0,032	7,3	1267	25,8
Farma Monte		16:00	390,0	3,14	0,031	7,3	1271	25,9
Farma Monte		16:15	404,0	-0,95	0,028	7,3	1275	26,0
Farma Monte		16:30	402,0	5,91	0,028	7,3	1281	26,1
Farma Monte		16:45	410,0	2,29	0,028	7,3	1281	26,1
Farma Monte		17:00	385,0	-5,47	0,029	7,3	1285	26,2
Farma Monte		17:15	407,9	3,83	0,030	7,3	1285	26,3
Farma Monte		17:30	410,9	-1,54	0,030	7,3	1287	26,4
Farma Monte		17:45	383,9	4,55	0,031	7,3	1289	26,4
Farma Monte		18:00	394,9	-5,45	0,031	7,3	1292	26,4
Farma Monte		18:15	408,6	0,89	0,030	7,3	1293	26,5
Farma Monte		18:30	389,6	4,45	0,031	7,3	1296	26,6
Farma Monte		18:45	405,6	6,64	0,033	7,3	1298	26,6
Farma Monte		19:00	394,6	4,45	0,032	7,3	1299	26,7
Farma Monte		19:15	384,6	4,99	0,033	7,3	1300	26,7
Farma Monte		19:30	382,6	5,83	0,034	7,3	1302	26,7
Farma Monte		19:45	393,6	-0,50	0,033	7,3	1303	26,8
Farma Monte		20:00	391,6	5,85	0,035	7,3	1305	26,8
Farma Monte		20:15	404,9	3,88	0,036	7,2	1308	26,8
Farma Monte		20:30	393,9	9,21	0,039	7,2	1310	26,8
Farma Monte		20:45	398,9	5,23	0,040	7,2	1314	26,8
Farma Monte		21:00	387,9	6,58	0,038	7,2	1318	26,7
Farma Monte		21:15	401,9	4,67	0,037	7,2	1322	26,7
Farma Monte		21:30	397,9	-4,58	0,040	7,2	1324	26,7
Farma Monte		21:45	406,9	9,73	0,043	7,2	1327	26,7
Farma Monte		22:00	403,9	0,54	0,044	7,2	1329	26,7
Farma Monte		22:15	410,3	10,30	0,046	7,2	1333	26,6
Farma Monte		22:30	412,3	4,30	0,045	7,2	1339	26,6
Farma Monte		22:45	404,3	10,32	0,045	7,2	1344	26,6
Farma Monte		23:00	383,3	-4,01	0,046	7,2	1348	26,5
Farma Monte		23:15	386,1	6,59	0,049	7,2	1349	26,5
Farma Monte		23:30	403,1	4,88	0,049	7,2	1349	26,4
Farma Monte		23:45	409,1	9,70	0,048	7,2	1348	26,4
Farma Monte		00:00	412,1	7,45	0,050	7,2	1347	26,3
Farma Monte		00:15	388,6	2,85	0,053	7,2	1346	26,2
Farma Monte		00:30	404,6	-3,36	0,051	7,2	1345	26,2
Farma Monte		00:45	385,6	-3,63	0,051	7,2	1342	26,1
Farma Monte		01:00	384,6	0,46	0,052	7,2	1341	26,1
Farma Monte		01:15	413,7	5,99	0,053	7,2	1340	26,0
Farma Monte		01:30	386,7	1,41	0,051	7,2	1338	25,9
Farma Monte		01:45	389,7	2,51	0,052	7,2	1337	25,9

Centralina	Data	Ora	Parametri Analizzati					
			Potenziale Redox(ORP) mV	Ossigeno Disciolto ppm	Livello idrometrico m	pH	Conducibilità a 25°C µS/cm2	Temperatura Acqua °C
Farma Monte		02:00	405,7	4,56	0,048	7,2	1337	25,8
Farma Monte		02:15	397,4	7,95	0,048	7,2	1337	25,7
Farma Monte		02:30	415,4	2,00	0,048	7,2	1336	25,7
Farma Monte		02:45	415,4	0,97	0,046	7,2	1336	25,6
Farma Monte		03:00	390,4	-0,25	0,047	7,2	1336	25,5
Farma Monte		03:15	415,9	0,65	0,043	7,2	1337	25,4
Farma Monte		03:30	399,9	-0,68	0,044	7,2	1336	25,3
Farma Monte		03:45	408,9	4,01	0,046	7,2	1336	25,3
Farma Monte		04:00	410,9	-1,63	0,044	7,2	1335	25,2
Farma Monte		04:15	391,4	0,94	0,043	7,2	1335	25,1
Farma Monte		04:30	390,4	1,80	0,045	7,2	1335	25,0
Farma Monte		04:45	395,4	5,11	0,042	7,2	1333	24,9
Farma Monte		05:00	399,4	2,25	0,042	7,2	1333	24,8
Farma Monte		05:15	409,5	2,12	0,040	7,2	1332	24,7
Farma Monte		05:30	413,5	3,42	0,041	7,2	1331	24,6
Farma Monte		05:45	415,5	2,55	0,041	7,2	1329	24,5
Farma Monte		06:00	396,5	-21,25	0,039	7,2	1328	24,4
Farma Monte		06:15	417,1	-0,33	0,041	7,2	1326	24,3
Farma Monte		06:30	408,1	-1,39	0,039	7,2	1325	24,3
Farma Monte		06:45	415,1	-9,34	0,039	7,2	1325	24,3
Farma Monte		07:00	408,1	-6,77	0,039	7,2	1325	24,3
Farma Monte		07:15	405,8	5,94	0,039	7,2	1323	24,1
Farma Monte		07:30	402,8	4,58	0,039	7,2	1321	24,0
Farma Monte		07:45	401,8	6,12	0,039	7,2	1321	24,0
Farma Monte		08:00	400,8	7,95	0,039	7,2	1320	23,9
Farma Monte		08:15	397,3	5,61	0,038	7,2	1320	23,8
Farma Monte		08:30	405,3	1,90	0,037	7,2	1318	23,8
Farma Monte		08:45	400,3	1,65	0,037	7,2	1317	23,8
Farma Monte		09:00	406,3	3,03	0,036	7,2	1317	23,8
Farma Monte		09:15	399,5	12,72	0,036	7,2	1317	23,8
Farma Monte		09:30	409,5	5,87	0,037	7,2	1317	23,8
Farma Monte		09:45	397,5	7,88	0,036	7,2	1317	23,8
Farma Monte		10:00	392,5	2,69	0,036	7,2	1317	23,8
Farma Monte		10:15	408,3	1,26	0,035	7,2	1316	23,8
Farma Monte		10:30	416,3	-0,95	0,035	7,2	1315	23,8
Farma Monte		10:45	401,3	-0,83	0,036	7,2	1313	23,8
Farma Monte		11:00	420,3	-8,42	0,034	7,2	1313	23,8
Farma Monte		11:15	412,2	-1,46	0,034	7,2	1313	23,9
Farma Monte		11:30	393,2	-5,17	0,033	7,2	1310	24,0
Farma Monte		11:45	403,2	-6,56	0,034	7,2	1309	24,2
Farma Monte		12:00	398,2	0,13	0,034	7,2	1308	24,3
Farma Monte		12:15	413,0	1,62	0,031	7,2	1308	24,4
Farma Monte		12:30	396,0	2,37	0,030	7,2	1309	24,5
Farma Monte		12:45	403,0	-3,16	0,031	7,2	1309	24,6
Farma Monte		13:00	391,0	3,48	0,029	7,2	1307	24,6
Farma Monte		13:15	417,0	-5,21	0,027	7,2	1308	24,6
Farma Monte		13:30	403,0	-0,67	0,025	7,2	1307	24,7
Farma Monte		13:45	393,0	-6,85	0,024	7,2	1306	24,7
Farma Monte		14:00	395,0	7,18	0,024	7,2	1304	24,8
Farma Monte		14:15	412,1	2,73	0,023	7,2	1304	24,9
Farma Monte		14:30	401,1	-0,71	0,022	7,2	1302	25,0
Farma Monte		14:45	393,1	-7,07	0,022	7,2	1300	25,1
Farma Monte		15:00	411,1	2,76	0,021	7,2	1299	25,2
Farma Monte		15:15	408,5	-0,08	0,022	7,2	1296	25,2
Farma Monte		15:30	401,5	2,90	0,023	7,2	1291	25,3
Farma Monte		15:45	403,5	1,47	0,023	7,2	1289	25,3
Farma Monte		16:00	415,5	-1,72	0,021	7,2	1286	25,4
Farma Monte		16:15	390,7	5,22	0,022	7,2	1285	25,5
Farma Monte		16:30	408,7	2,94	0,020	7,2	1284	25,6
Farma Monte		16:45	394,8	4,28	0,020	7,2	1283	25,6
Farma Monte		17:00	413,8	0,08	1,000	0,0	7,24	1283,0
Farma Monte		17:15	403,8	-1,23	-15,100	0,0	7,24	1283,0
Farma Monte		17:30	399,8	-1,02	-12,600	0,0	7,24	1283,0
Farma Monte		17:45	402,9	1,14	14,100	0,0	7,24	1283,0
Farma Monte		18:00	396,9	-3,38	-41,700	0,0	7,23	1283,0
Farma Monte		18:15	390,9	4,88	60,200	0,0	7,23	1284,0
Farma Monte		18:30	387,9	-5,21	-64,300	0,0	7,24	1286,0
Farma Monte		18:45	393,4	2,89	35,700	0,0	7,23	1286,0
Farma Monte		19:00	409,4	2,01	24,800	0,0	7,22	1288,0
Farma Monte	27/07/2015	19:15	402,4	1,52	18,800	0,0	7,23	1289,0
Farma Monte		19:30	416,4	0,12	1,500	0,0	7,22	1289,0
Farma Monte		19:45	404,9	0,37	4,500	0,0	7,22	1292,0
Farma Monte		20:00	412,9	5,50	67,900	0,0	7,22	1292,0
Farma Monte		20:15	385,9	9,02	111,300	0,0	7,22	1294,0
Farma Monte		20:30	401,9	1,74	21,500	0,0	7,21	1293,0
Farma Monte		20:45	392,6	-2,48	-30,500	0,0	7,22	1297,0
Farma Monte		21:00	409,6	-1,38	-17,000	0,0	7,22	1300,0
Farma Monte		21:15	400,6	-1,67	-20,500	0,0	7,22	1303,0
Farma Monte		21:30	392,6	-4,68	-57,600	0,0	7,22	1304,0
Farma Monte		21:45	414,9	-1,59	-19,600	0,0	7,23	1306,0
Farma Monte		22:00	409,9	-2,66	-32,800	0,0	7,22	1310,0
Farma Monte		22:15	391,9	0,92	11,300	0,0	7,23	1312,0
Farma Monte		22:30	409,9	-0,42	-5,200	0,0	7,23	1315,0
Farma Monte		22:45	403,0	-0,02	-0,200	0,0	7,23	1316,0
Farma Monte		23:00	403,0	-3,36	-41,200	0,0	7,22	1318,0
Farma Monte		23:15	387,0	1,08	13,300	0,0	7,22	1320,0

Centralina	Data	Ora	Parametri Analizzati					
			Potenziale Redox(ORP) mV	Ossigeno Disciolto ppm	Livello idrometrico m	pH	Conducibilità a 25°C µS/cm2	Temperatura Acqua °C
Farma Monte		23:30	403,0	-0,16	-2,000	0,0	7,23	1322,0
Farma Monte		23:45	406,2	0,25	3,100	0,0	7,22	1324,0
Farma Monte		00:00	395,2	3,67	45,000	0,0	7,22	1327,0
Farma Monte		00:15	413,2	0,24	2,900	0,0	7,22	1329,0
Farma Monte		00:30	398,2	0,62	7,600	0,0	7,22	1331,0
Farma Monte		00:45	411,6	2,32	28,300	0,0	7,21	1333,0
Farma Monte		01:00	407,6	-3,29	-40,200	0,0	7,21	1336,0
Farma Monte		01:15	411,6	7,99	97,600	0,0	7,22	1338,0
Farma Monte		01:30	396,6	1,51	18,400	0,0	7,21	1340,0
Farma Monte		01:45	393,2	0,79	9,600	0,0	7,21	1342,0
Farma Monte		02:00	399,2	4,03	49,100	0,0	7,21	1344,0
Farma Monte		02:15	394,2	3,44	41,900	0,0	7,21	1346,0
Farma Monte		02:30	404,2	-1,05	-12,800	0,0	7,21	1348,0
Farma Monte		02:45	410,2	1,89	22,900	0,0	7,21	1351,0
Farma Monte		03:00	400,2	2,30	27,900	0,0	7,21	1351,0
Farma Monte		03:15	403,2	-0,20	-2,400	0,0	7,21	1353,0
Farma Monte		03:30	407,2	0,83	10,100	0,0	7,21	1355,0
Farma Monte		03:45	396,2	3,20	38,700	0,0	7,21	1357,0
Farma Monte		04:00	392,2	-0,51	-6,200	0,0	7,21	1358,0
Farma Monte		04:15	398,2	6,32	76,400	0,0	7,21	1359,0
Farma Monte		04:30	387,2	0,88	10,700	0,0	7,21	1359,0
Farma Monte		04:45	390,6	-4,41	-53,100	0,0	7,21	1360,0
Farma Monte		05:00	403,6	7,81	94,000	0,0	7,21	1361,0
Farma Monte		05:15	416,6	5,45	65,500	0,0	7,21	1362,0
Farma Monte		05:30	405,6	4,13	49,600	0,0	7,21	1363,0
Farma Monte		05:45	397,3	1,75	21,000	0,0	7,2	1365,0
Farma Monte		06:00	394,3	-0,79	-9,500	0,0	7,2	1366,0
Farma Monte		06:15	416,3	0,66	7,900	0,0	7,2	1367,0
Farma Monte		06:30	393,3	3,93	47,000	0,0	7,2	1368,0
Farma Monte		06:45	420,8	1,43	17,000	0,0	7,2	1371,0
Farma Monte		07:00	418,8	3,16	37,600	0,0	7,19	1372,0
Farma Monte		07:15	408,8	-0,94	0,033	7,2	1374	23,9
Farma Monte		07:30	419,8	4,42	0,032	7,2	1376	23,8
Farma Monte		07:45	398,2	2,40	0,031	7,2	1376	23,8
Farma Monte		08:00	419,2	-0,08	0,032	7,2	1378	23,7
Farma Monte		08:15	411,2	-3,81	0,033	7,2	1381	23,7
Farma Monte		08:30	408,2	0,04	0,033	7,2	1385	23,8
Farma Monte		08:45	396,2	0,24	0,032	7,2	1387	23,8
Farma Monte		09:00	401,2	-0,32	0,031	7,2	1387	23,8
Farma Monte		09:15	408,2	0,77	0,032	7,2	1387	23,8
Farma Monte		09:30	405,2	-1,02	0,031	7,2	1387	23,8
Farma Monte		09:45	408,1	-0,60	0,031	7,2	1387	23,8
Farma Monte		10:00	407,1	1,66	0,031	7,2	1391	23,8
Farma Monte		10:15	396,1	4,52	0,029	7,2	1391	23,8
Farma Monte		10:30	402,1	3,85	0,030	7,2	1394	23,8
Farma Monte		10:45	411,5	-4,62	0,029	7,2	1394	23,9
Farma Monte		11:00	405,5	2,24	0,028	7,2	1395	24,0
Farma Monte		11:15	400,5	5,04	0,027	7,2	1398	24,1
Farma Monte		11:30	404,5	1,24	0,027	7,2	1400	24,3
Farma Monte		11:45	409,6	4,16	0,028	7,2	1400	24,4
Farma Monte		12:00	399,6	-0,31	0,027	7,2	1401	24,5
Farma Monte		12:15	412,6	4,76	0,025	7,2	1401	24,7
Farma Monte		12:30	389,6	2,81	0,024	7,2	1402	24,8
Farma Monte		12:45	393,5	0,09	0,024	7,2	1403	24,9
Farma Monte		13:00	406,5	6,10	0,023	7,2	1402	24,9
Farma Monte		13:15	402,5	-0,89	0,023	7,2	1402	25,0
Farma Monte		13:30	395,5	3,04	0,022	7,2	1404	25,1
Farma Monte		13:45	395,4	3,64	0,022	7,2	1404	25,2
Farma Monte		14:00	414,4	5,91	0,020	7,2	1403	25,2
Farma Monte		14:15	410,4	0,87	0,020	7,2	1403	25,4
Farma Monte		14:30	414,4	3,80	0,018	7,2	1401	25,5
Farma Monte		14:45	412,2	2,78	0,018	7,2	1399	25,6
Farma Monte		15:00	415,2	1,88	0,017	7,2	1395	25,7
Farma Monte		15:15	407,2	4,13	0,017	7,2	1393	25,7
Farma Monte		15:30	386,2	1,78	0,015	7,2	1389	25,8
Farma Monte		15:45	415,5	2,01	0,015	7,2	1385	25,9
Farma Monte		16:00	390,5	0,83	0,016	7,2	1383	25,9
Farma Monte		16:15	415,5	2,16	0,017	7,2	1381	26,0
Farma Monte		16:30	392,5	2,75	0,018	7,2	1378	26,0
Farma Monte		16:45	410,3	-0,05	0,017	7,2	1376	26,0
Farma Monte		17:00	414,3	3,53	0,016	7,2	1373	26,1
Farma Monte		17:15	403,3	-2,55	0,016	7,2	1371	26,1
Farma Monte		17:30	387,3	0,36	0,016	7,2	1370	26,1
Farma Monte		17:45	413,9	1,35	0,016	7,2	1369	26,1
Farma Monte		18:00	386,9	2,89	0,017	7,2	1371	26,2
Farma Monte		18:15	408,9	2,02	0,018	7,2	1371	26,2
Farma Monte		18:30	398,9	-1,68	0,018	7,2	1370	26,2
Farma Monte		18:45	388,3	3,58	0,019	7,2	1371	26,2
Farma Monte		19:00	401,3	-0,25	0,019	7,2	1370	26,2
Farma Monte	28/07/2015	19:15	403,3	-0,14	0,021	7,2	1371	26,2
Farma Monte		19:30	401,3	-1,08	0,023	7,2	1372	26,2
Farma Monte		19:45	385,4	1,25	0,026	7,2	1373	26,2
Farma Monte		20:00	390,4	2,56	0,027	7,2	1373	26,2
Farma Monte		20:15	413,4	0,68	0,030	7,2	1374	26,1
Farma Monte		20:30	394,4	0,38	0,032	7,2	1375	26,1
Farma Monte		20:45	405,4	5,92	0,034	7,2	1375	26,0

Centralina	Data	Ora	Parametri Analizzati					Temperatura Acqua °C
			Potenziale Redox(ORP) mV	Ossigeno Disciolto ppm	Livello idrometrico m	pH	Conducibilità a 25°C µS/cm2	
Farma Monte		21:00	407,4	0,92	0,035	7,2	1377	26,0
Farma Monte		21:15	391,4	4,64	0,037	7,2	1378	25,9
Farma Monte		21:30	407,4	0,61	0,040	7,2	1378	25,9
Farma Monte		21:45	389,9	0,23	0,042	7,2	1379	25,8
Farma Monte		22:00	411,9	5,29	0,044	7,2	1381	25,7
Farma Monte		22:15	387,9	-2,25	0,045	7,2	1383	25,7
Farma Monte		22:30	408,9	3,65	0,047	7,2	1386	25,6
Farma Monte		22:45	409,1	4,35	0,048	7,2	1387	25,6
Farma Monte		23:00	413,1	3,93	0,048	7,2	1388	25,5
Farma Monte		23:15	414,1	4,57	0,049	7,2	1389	25,5
Farma Monte		23:30	407,1	-1,64	0,048	7,2	1392	25,4
Farma Monte		23:45	394,5	1,07	0,049	7,2	1393	25,4
Farma Monte		00:00	404,5	-0,11	0,050	7,2	1395	25,3
Farma Monte		00:15	388,5	0,85	0,050	7,2	1396	25,3
Farma Monte		00:30	409,5	2,33	0,050	7,2	1399	25,2
Farma Monte		00:45	415,1	1,13	0,051	7,2	1400	25,2
Farma Monte		01:00	387,1	4,23	0,051	7,2	1402	25,1
Farma Monte		01:15	389,1	-4,27	0,052	7,2	1403	25,0
Farma Monte		01:30	387,1	1,47	0,051	7,2	1406	25,0
Farma Monte		01:45	388,8	-0,48	0,051	7,2	1409	24,9
Farma Monte		02:00	398,8	1,27	0,051	7,2	1410	24,9
Farma Monte		02:15	401,8	2,80	0,051	7,2	1411	24,8
Farma Monte		02:30	415,8	1,87	0,050	7,2	1414	24,7
Farma Monte		02:45	396,6	-0,86	0,050	7,2	1415	24,7
Farma Monte		03:00	398,6	3,15	0,049	7,2	1417	24,6
Farma Monte		03:15	416,6	1,16	0,048	7,2	1418	24,6
Farma Monte		03:30	417,6	1,03	0,048	7,2	1419	24,5
Farma Monte		03:45	416,0	0,12	0,047	7,2	1421	24,4
Farma Monte		04:00	393,0	1,44	0,046	7,2	1422	24,4
Farma Monte		04:15	406,0	0,61	0,045	7,2	1423	24,3
Farma Monte		04:30	401,0	-7,98	0,046	7,2	1424	24,2
Farma Monte		04:45	423,0	-1,94	0,046	7,2	1425	24,2
Farma Monte		05:00	393,0	-2,54	0,045	7,2	1425	24,1
Farma Monte		05:15	400,0	1,60	0,046	7,2	1425	24,0
Farma Monte		05:30	399,0	2,07	0,046	7,2	1426	23,9
Farma Monte		05:45	412,0	0,97	0,046	7,2	1427	23,9
Farma Monte		06:00	418,0	4,01	0,045	7,2	1428	23,8
Farma Monte		06:15	414,0	-7,30	0,045	7,2	1430	23,7
Farma Monte		06:30	410,0	7,30	0,045	7,2	1431	23,6
Farma Monte		06:45	395,6	1,26	0,045	7,2	1432	23,6
Farma Monte		07:00	419,6	-0,81	0,047	7,2	1433	23,5
Farma Monte		07:15	415,6	-1,33	0,047	7,2	1435	23,5
Farma Monte		07:30	417,6	0,78	0,048	7,2	1435	23,4
Farma Monte		07:45	403,7	1,47	0,048	7,2	1436	23,4
Farma Monte		08:00	406,7	3,26	0,049	7,2	1438	23,3
Farma Monte		08:15	407,7	7,78	0,050	7,2	1441	23,3
Farma Monte		08:30	397,7	3,88	0,050	7,2	1444	23,4
Farma Monte		08:45	406,4	1,46	0,049	7,2	1446	23,4
Farma Monte		09:00	411,4	3,29	0,048	7,2	1445	23,5
Farma Monte		09:15	421,4	-2,07	0,047	7,2	1447	23,4
Farma Monte		09:30	419,4	2,98	0,047	7,2	1448	23,4
Farma Monte		09:45	404,1	3,27	0,047	7,2	1449	23,4
Farma Monte		10:00	394,1	4,71	0,046	7,2	1450	23,4
Farma Monte		10:15	411,1	7,05	0,044	7,2	1452	23,4
Farma Monte		10:30	423,1	1,85	0,044	7,2	1453	23,4
Farma Monte		10:45	416,4	2,21	0,042	7,2	1451	23,5
Farma Monte		11:00	407,4	1,27	0,040	7,2	1457	23,6
Farma Monte		11:15	412,4	5,06	0,040	7,2	1459	23,7
Farma Monte		11:30	398,4	7,85	0,040	7,2	1460	24,1
Farma Monte		11:45	419,7	2,46	0,040	7,2	1459	24,1
Farma Monte		12:00	416,7	-0,12	0,040	7,2	1459	24,2
Farma Monte		12:15	415,7	-0,65	0,039	7,2	1459	24,3
Farma Monte		12:30	398,7	4,35	0,037	7,2	1459	24,5
Farma Monte		12:45	388,3	0,43	0,037	7,2	1459	24,6
Farma Monte		13:00	418,3	4,93	0,037	7,2	1460	24,7
Farma Monte		13:15	390,3	0,55	0,035	7,2	1460	24,8
Farma Monte		13:30	418,3	5,60	0,033	7,2	1460	24,8
Farma Monte		13:45	393,7	2,14	0,032	7,2	1458	24,9
Farma Monte		14:00	390,7	1,06	0,031	7,2	1458	24,9
Farma Monte		14:15	401,7	5,77	0,030	7,2	1461	25,1
Farma Monte		14:30	390,7	0,20	0,030	7,2	1457	25,2
Farma Monte		14:45	413,5	0,62	0,031	7,2	1456	25,2
Farma Monte		15:00	415,5	2,61	0,031	7,2	1450	25,3
Farma Monte		15:15	416,5	-2,03	0,032	7,2	1445	25,4
Farma Monte		15:30	388,5	2,43	0,032	7,2	1440	25,5
Farma Monte		15:45	386,6	6,72	0,031	7,2	1437	25,6
Farma Monte		16:00	412,6	0,80	0,030	7,2	1433	25,6
Farma Monte		16:15	411,6	5,40	0,030	7,2	1428	25,7
Farma Monte		16:30	389,6	3,02	0,030	7,2	1424	25,7
Farma Monte		16:45	410,8	5,34	0,031	7,2	1419	25,8
Farma Monte		17:00	398,8	-0,47	0,030	7,2	1415	25,8
Farma Monte		17:15	410,8	-1,37	0,030	7,2	1413	25,8
Farma Monte		17:30	395,8	5,98	0,029	7,2	1412	25,8
Farma Monte		17:45	401,1	2,92	0,030	7,2	1410	25,9
Farma Monte		18:00	394,1	-0,33	0,029	7,2	1410	25,9
Farma Monte		18:15	410,1	6,89	0,030	7,2	1409	25,9

Parametri Analizzati								
Centralina	Data	Ora	Potenziale Redox(ORP) mV	Ossigeno Disciolto ppm	Livello idrometrico m	pH	Conducibilità a 25°C µS/cm2	Temperatura Acqua °C
Farma Monte	29/07/2015	18:30	388,1	0,44	0,031	7,2	1408	25,9
Farma Monte		18:45	392,8	5,04	0,030	7,2	1407	25,8
Farma Monte		19:00	400,8	3,49	0,030	7,2	1406	25,8
Farma Monte		19:15	413,8	2,42	0,029	7,2	1406	25,8
Farma Monte		19:30	412,8	0,69	0,030	7,2	1405	25,8
Farma Monte		19:45	414,2	2,55	0,031	7,2	1405	25,8
Farma Monte		20:00	407,2	0,90	0,033	7,2	1405	25,8
Farma Monte		20:15	397,2	7,18	0,033	7,2	1405	25,8
Farma Monte		20:30	397,2	4,04	0,033	7,2	1406	25,7
Farma Monte		20:45	394,6	5,70	0,036	7,2	1406	25,7
Farma Monte		21:00	398,6	2,25	0,037	7,2	1407	25,7
Farma Monte		21:15	406,6	4,51	0,037	7,2	1408	25,7
Farma Monte		21:30	406,6	3,40	0,039	7,2	1409	25,6
Farma Monte		21:45	387,7	-0,38	0,040	7,2	1411	25,6
Farma Monte		22:00	400,7	-1,74	0,042	7,2	1412	25,6
Farma Monte		22:15	390,7	-3,71	0,042	7,2	1414	25,6
Farma Monte		22:30	397,7	1,53	0,042	7,2	1415	25,5
Farma Monte		22:45	406,4	-3,90	0,044	7,2	1418	25,5
Farma Monte		23:00	403,4	3,69	0,045	7,2	1419	25,5
Farma Monte		23:15	387,4	2,82	0,046	7,2	1421	25,4
Farma Monte		23:30	414,4	1,61	0,047	7,2	1422	25,4
Farma Monte		23:45	402,6	-4,54	0,047	7,2	1424	25,4
Farma Monte		00:00	394,6	-7,22	0,047	7,2	1427	25,3
Farma Monte		00:15	407,6	1,37	0,048	7,2	1427	25,3
Farma Monte	00:30	394,6	-3,07	0,048	7,2	1429	25,2	
Farma Monte	00:45	397,8	3,32	0,047	7,2	1431	25,2	
Farma Monte	01:00	397,8	4,56	0,048	7,2	1432	25,2	
Farma Monte	01:15	415,8	2,14	0,047	7,2	1433	25,2	
Farma Monte	01:30	393,8	1,54	0,047	7,2	1435	25,2	
Farma Monte	01:45	387,6	6,73	0,046	7,2	1436	25,1	
Farma Monte	02:00	412,6	1,97	0,044	7,2	1437	25,1	
Farma Monte	02:15	402,6	3,17	0,045	7,2	1437	25,0	
Farma Monte	02:30	388,6	3,79	0,045	7,2	1433	25,0	
Farma Monte	02:45	387,6	4,72	0,045	7,2	1435	25,0	
Farma Monte	03:00	392,6	-9,20	0,045	7,2	1438	25,0	
Farma Monte	03:15	398,6	1,79	0,045	7,2	1450	24,9	
Farma Monte	03:30	407,6	-1,54	0,044	7,2	1439	24,9	
Farma Monte	03:45	418,1	-6,43	0,043	7,2	1443	24,8	
Farma Monte	04:00	402,1	1,25	0,042	7,2	1449	24,8	
Farma Monte	04:15	402,1	1,57	0,041	7,2	1453	24,7	
Farma Monte	04:30	393,1	-0,27	0,039	7,2	1455	24,7	
Farma Monte	04:45	418,2	0,28	0,039	7,2	1456	24,7	
Farma Monte	05:00	416,2	0,22	0,040	7,2	1454	24,6	
Farma Monte	05:15	394,2	-2,08	0,040	7,2	1455	24,5	
Farma Monte	05:30	406,2	7,04	0,040	7,2	1462	24,5	
Farma Monte	05:45	400,2	2,78	0,041	7,2	1463	24,4	
Farma Monte	06:00	414,2	1,13	0,042	7,2	1458	24,4	
Farma Monte	06:15	394,2	3,53	0,042	7,2	1467	24,3	
Farma Monte	06:30	411,2	1,76	0,040	7,2	1469	24,3	
Farma Monte	06:45	394,5	-0,26	0,041	7,2	1463	24,2	
Farma Monte	07:00	398,5	1,18	0,043	7,2	1461	24,1	
Farma Monte		07:15	396,5	1,50	0,044	7,2	1468	24,1
Farma Monte		07:30	418,5	-7,10	0,044	7,2	1463	24,0
Farma Monte		07:45	393,3	1,59	0,045	7,2	1469	24,0
Farma Monte		08:00	412,3	-0,91	0,044	7,2	1469	24,0
Farma Monte		08:15	419,3	0,92	0,044	7,2	1474	24,0
Farma Monte		08:30	400,3	-0,87	0,044	7,2	1479	24,0
Farma Monte		08:45	412,9	7,16	0,044	7,2	1481	24,1
Farma Monte		09:00	416,9	-2,89	0,042	7,2	1481	24,1
Farma Monte		09:15	410,9	0,28	0,042	7,2	1481	24,1
Farma Monte		09:30	412,9	1,80	0,040	7,2	1480	24,1
Farma Monte		09:45	389,5	0,87	0,040	7,2	1483	24,1
Farma Monte		10:00	417,5	1,14	0,038	7,2	1484	24,1
Farma Monte		10:15	413,5	-3,27	0,038	7,2	1486	24,2
Farma Monte		10:30	396,5	4,28	0,038	7,2	1482	24,2
Farma Monte		10:45	409,2	-0,90	0,039	7,1	1487	24,2
Farma Monte		11:00	415,2	-4,17	0,039	7,1	1483	24,4
Farma Monte		11:15	398,2	3,77	0,039	7,2	1484	24,7
Farma Monte		11:30	417,2	-1,74	0,039	7,2	1488	24,8
Farma Monte		11:45	403,0	0,05	0,038	7,2	1484	24,9
Farma Monte		12:00	408,0	2,67	0,037	7,2	1486	25,2
Farma Monte		12:15	410,0	0,58	0,038	7,2	1488	25,3
Farma Monte		12:30	408,0	0,05	0,037	7,2	1486	25,3
Farma Monte		12:45	401,7	3,03	0,037	7,2	1482	25,5
Farma Monte		13:00	411,7	6,62	0,036	7,2	1484	25,6
Farma Monte		13:15	394,7	-0,08	0,037	7,2	1487	25,6
Farma Monte		13:30	398,7	1,87	0,038	7,2	1485	25,8
Farma Monte		13:45	401,4	-2,94	0,035	7,2	1484	25,9
Farma Monte		14:00	405,4	-5,25	0,035	7,2	1481	26,0
Farma Monte		14:15	389,4	1,05	0,034	7,2	1475	26,0
Farma Monte		14:30	414,4	0,26	0,032	7,2	1477	26,1
Farma Monte		14:45	400,6	2,35	0,031	7,2	1477	26,2
Farma Monte		15:00	407,6	4,60	0,029	7,2	1473	26,3
Farma Monte		15:15	393,6	0,38	0,029	7,2	1472	26,4
Farma Monte		15:30	413,6	8,49	0,030	7,2	1464	26,4
Farma Monte		15:45	391,4	-5,39	0,030	7,2	1458	26,5

			Parametri Analizzati					
Centralina	Data	Ora	Potenziale Redox(ORP) mV	Ossigeno Disciolto ppm	Livello idrometrico m	pH	Conducibilità a 25°C µS/cm2	Temperatura Acqua °C
Farma Monte	30/07/2015	16:00	388,4	3,42	0,031	7,2	1454	26,5
Farma Monte		16:15	401,4	3,38	0,031	7,2	1443	26,6
Farma Monte		16:30	412,4	0,74	0,033	7,2	1436	26,6
Farma Monte		16:45	413,0	3,78	0,036	7,2	1438	26,7
Farma Monte		17:00	413,0	0,19	0,037	7,2	1436	26,7
Farma Monte		17:15	401,0	-3,07	0,035	7,2	1434	26,7
Farma Monte		17:30	407,0	2,63	0,033	7,2	1431	26,7
Farma Monte		17:45	405,1	2,40	0,029	7,2	1426	26,7
Farma Monte		18:00	412,1	-3,03	0,029	7,2	1433	26,6
Farma Monte		18:15	384,1	6,60	0,029	7,2	1427	26,7
Farma Monte		18:30	411,1	-3,09	0,025	7,2	1425	26,6
Farma Monte		18:45	407,5	3,43	0,026	7,2	1424	26,6
Farma Monte		19:00	412,5	2,53	0,028	7,2	1423	26,6
Farma Monte		19:15	410,5	1,08	0,031	7,2	1424	26,6
Farma Monte		19:30	386,5	-0,60	0,033	7,2	1414	26,6
Farma Monte		19:45	405,7	4,93	0,036	7,2	1418	26,6
Farma Monte		20:00	397,7	1,40	0,037	7,2	1416	26,6
Farma Monte		20:15	402,7	1,55	0,037	7,2	1413	26,6
Farma Monte		20:30	390,7	-0,02	0,039	7,2	1417	26,6
Farma Monte		20:45	398,9	-0,03	0,038	7,2	1416	26,6
Farma Monte		21:00	394,9	1,86	0,038	7,2	1417	26,6
Farma Monte		21:15	387,9	1,42	0,044	7,2	1414	26,5
Farma Monte		21:30	388,9	2,04	0,045	7,2	1416	26,5
Farma Monte		21:45	395,6	0,94	0,046	7,2	1420	26,5
Farma Monte		22:00	407,6	1,60	0,047	7,2	1421	26,5
Farma Monte		22:15	390,6	4,25	0,048	7,2	1424	26,5
Farma Monte		22:30	394,6	-1,78	0,047	7,2	1422	26,5
Farma Monte		22:45	410,0	0,53	0,048	7,2	1424	26,5
Farma Monte		23:00	406,0	3,53	0,047	7,2	1427	26,5
Farma Monte		23:15	389,0	-0,94	0,046	7,2	1428	26,4
Farma Monte		23:30	408,0	4,37	0,043	7,2	1430	26,4
Farma Monte		23:45	406,7	2,88	0,041	7,2	1430	26,4
Farma Monte		00:00	408,7	2,50	0,040	7,2	1428	26,4
Farma Monte		00:15	392,7	3,95	0,043	7,2	1434	26,4
Farma Monte		00:30	414,7	1,84	0,043	7,2	1437	26,3
Farma Monte		00:45	393,2	0,37	0,042	7,2	1438	26,3
Farma Monte		01:00	394,2	3,23	0,041	7,2	1436	26,3
Farma Monte		01:15	406,2	2,05	0,042	7,2	1438	26,3
Farma Monte		01:30	413,2	1,85	0,044	7,2	1441	26,2
Farma Monte		01:45	385,2	-1,04	0,044	7,2	1440	26,2
Farma Monte	02:00	411,2	-2,01	0,043	7,2	1445	26,2	
Farma Monte	02:15	395,2	3,72	0,041	7,2	1439	26,2	
Farma Monte	02:30	408,2	4,94	0,042	7,2	1448	26,1	
Farma Monte	02:45	388,7	1,91	0,041	7,2	1451	26,1	
Farma Monte	03:00	407,7	1,43	0,043	7,2	1448	26,1	
Farma Monte	03:15	401,7	-3,55	0,044	7,2	1458	26,0	
Farma Monte	03:30	400,7	2,02	0,044	7,2	1457	26,0	
Farma Monte	03:45	401,1	1,45	0,042	7,2	1456	26,0	
Farma Monte	04:00	416,1	1,99	0,043	7,2	1462	25,9	
Farma Monte	04:15	388,1	1,11	0,044	7,2	1463	25,9	
Farma Monte	04:30	405,1	0,24	0,045	7,2	1463	25,8	
Farma Monte	04:45	395,3	0,81	0,045	7,2	1465	25,8	
Farma Monte	05:00	402,3	4,86	0,042	7,2	1465	25,8	
Farma Monte	05:15	410,3	-0,20	0,043	7,2	1463	25,7	
Farma Monte	05:30	391,3	2,35	0,042	7,2	1461	25,7	
Farma Monte	05:45	416,2	5,10	0,043	7,2	1467	25,6	
Farma Monte	06:00	389,2	0,79	0,042	7,2	1467	25,6	
Farma Monte	06:15	403,2	1,97	0,041	7,2	1469	25,5	
Farma Monte	06:30	390,2	3,02	0,041	7,2	1468	25,5	
Farma Monte	06:45	395,1	-2,80	0,042	7,2	1468	25,4	
Farma Monte	07:00	391,1	1,29	0,042	7,2	1472	25,4	
Farma Monte		07:15	416,1	1,94	0,041	7,15	1470	25,33
Farma Monte		07:30	411,1	-6,58	0,041	7,15	1472	25,28
Farma Monte		07:45	387,5	7,31	0,041	7,14	1474	25,22
Farma Monte		08:00	394,5	8,45	0,044	7,13	1475	25,18
Farma Monte		08:15	412,5	1,43	0,046	7,12	1478	25,14
Farma Monte		08:30	408,5	1,68	0,046	7,14	1480	25,18
Farma Monte		08:45	405,6	2,40	0,047	7,15	1482	25,23
Farma Monte		09:00	414,6	0,71	0,046	7,16	1481	25,26
Farma Monte		09:15	402,6	1,95	0,047	7,14	1482	25,25
Farma Monte		09:30	391,6	-0,14	0,046	7,13	1479	25,23
Farma Monte		09:45	402,7	1,65	0,047	7,12	1481	25,22
Farma Monte		10:00	396,7	2,84	0,047	7,12	1483	25,25
Farma Monte		10:15	404,7	3,70	0,048	7,13	1481	25,29
Farma Monte		10:30	393,7	2,46	0,049	7,13	1484	25,33
Farma Monte		10:45	393,5	0,62	0,049	7,13	1483	25,35
Farma Monte		11:00	391,5	1,98	0,048	7,13	1482	25,41
Farma Monte		11:15	390,5	3,88	0,048	7,13	1486	25,49
Farma Monte		11:30	403,5	0,95	0,048	7,14	1488	25,58
Farma Monte		11:45	407,4	-0,15	0,048	7,13	1490	25,64
Farma Monte		12:00	399,4	-0,97	0,048	7,12	1486	25,66
Farma Monte		12:15	405,4	-4,16	0,049	7,12	1489	25,67
Farma Monte		12:30	400,4	-0,13	0,051	7,13	1493	25,79
Farma Monte		12:45	414,7	3,03	0,05	7,13	1495	25,87
Farma Monte		13:00	404,7	4,87	0,048	7,14	1496	26
Farma Monte		13:15	405,7	3,73	0,047	7,13	1498	26,1

Centralina	Data	Ora	Parametri Analizzati					
			Potenziale Redox(ORP) mV	Ossigeno Disciolto ppm	Livello idrometrico m	pH	Conducibilità a 25°C µS/cm2	Temperatura Acqua °C
Farma Monte	31/07/2015	13:30	392,7	1,45	0,045	7,13	1497	26,14
Farma Monte		13:45	412,7	-0,74	0,045	7,13	1502	26,24
Farma Monte		14:00	408,7	-0,22	0,043	7,14	1501	26,33
Farma Monte		14:15	412,7	4,90	0,044	7,14	1503	26,45
Farma Monte		14:30	407,7	7,52	0,042	7,14	1505	26,52
Farma Monte		14:45	400,1	5,27	0,042	7,14	1505	26,55
Farma Monte		15:00	406,1	5,75	0,043	7,14	1501	26,59
Farma Monte		15:15	385,1	-0,55	0,041	7,14	1503	26,64
Farma Monte		15:30	394,1	3,71	0,05	7,13	1502	26,65
Farma Monte		15:45	385,1	4,76	0,046	7,13	1496	26,64
Farma Monte		16:00	395,1	-0,42	0,047	7,11	1501	26,62
Farma Monte		16:15	415,1	5,04	0,049	7,11	1499	26,61
Farma Monte		16:30	414,1	2,80	0,051	7,11	1501	26,56
Farma Monte		16:45	386,0	5,35	0,051	7,13	1497	26,49
Farma Monte		17:00	386,0	5,76	0,048	7,17	1495	26,44
Farma Monte		17:15	390,0	6,31	0,049	7,16	1489	26,42
Farma Monte		17:30	395,0	5,86	0,052	7,15	1482	26,41
Farma Monte		17:45	388,9	3,87	0,052	7,15	1472	26,46
Farma Monte		18:00	410,9	5,68	0,05	7,15	1473	26,53
Farma Monte		18:15	402,9	4,13	0,049	7,16	1465	26,58
Farma Monte		18:30	394,9	0,60	0,049	7,16	1467	26,6
Farma Monte		18:45	393,2	0,33	0,047	7,16	1462	26,62
Farma Monte		19:00	406,2	4,39	0,044	7,19	1466	26,62
Farma Monte		19:15	398,2	2,36	0,045	7,18	1466	26,63
Farma Monte		19:30	403,2	3,97	0,046	7,16	1464	26,6
Farma Monte		19:45	387,5	3,81	0,047	7,16	1463	26,58
Farma Monte		20:00	403,5	3,90	0,047	7,16	1466	26,56
Farma Monte		20:15	415,5	3,28	0,049	7,17	1467	26,53
Farma Monte		20:30	412,5	0,29	0,051	7,16	1467	26,5
Farma Monte		20:45	404,1	-0,67	0,054	7,15	1466	26,46
Farma Monte		21:00	416,1	4,04	0,057	7,14	1463	26,42
Farma Monte		21:15	394,1	2,07	0,061	7,15	1466	26,38
Farma Monte		21:30	410,1	4,18	0,063	7,15	1467	26,31
Farma Monte		21:45	413,8	1,48	0,066	7,16	1469	26,29
Farma Monte		22:00	412,8	4,50	0,068	7,17	1471	26,24
Farma Monte		22:15	405,8	0,80	0,068	7,17	1467	26,2
Farma Monte		22:30	387,8	3,33	0,069	7,17	1474	26,17
Farma Monte		22:45	389,2	-0,22	0,069	7,16	1475	26,14
Farma Monte		23:00	400,2	6,08	0,07	7,16	1475	26,12
Farma Monte		23:15	396,2	0,11	0,069	7,16	1477	26,08
Farma Monte	23:30	407,2	3,33	0,073	7,15	1477	26,03	
Farma Monte	23:45	408,9	1,00	0,072	7,15	1478	25,97	

Parametri Analizzati									
Centralina	Data	Ora	Potenziale Redox(ORP) mV	Ossigeno Disciolto ppm	Livello idrometrico m	pH	Conducibilità a 25°C µS/cm2	Temperatura Acqua °C	
Farma Valle	01/07/2015	00:00	351,9	0,62	0,102	7,7	1432	25,8	
Farma Valle		00:15	351,9	0,62	0,102	7,7	1432	25,8	
Farma Valle		00:30	351,9	0,62	0,102	7,7	1432	25,8	
Farma Valle		00:45	351,9	0,62	0,102	7,7	1432	25,8	
Farma Valle		01:00	353,4	0,73	0,103	7,7	1434	25,6	
Farma Valle		01:15	353,4	0,73	0,103	7,7	1434	25,6	
Farma Valle		01:30	353,4	0,73	0,103	7,7	1434	25,6	
Farma Valle		01:45	353,4	0,73	0,103	7,7	1434	25,6	
Farma Valle		02:00	353,9	0,76	0,100	7,7	1435	25,7	
Farma Valle		02:15	353,9	0,76	0,100	7,7	1435	25,7	
Farma Valle		02:30	353,9	0,76	0,100	7,7	1435	25,7	
Farma Valle		02:45	353,9	0,76	0,100	7,7	1435	25,7	
Farma Valle		03:00	353,6	0,76	0,096	7,7	1434	26,1	
Farma Valle		03:15	353,6	0,76	0,096	7,7	1434	26,1	
Farma Valle		03:30	353,6	0,76	0,096	7,7	1434	26,1	
Farma Valle		03:45	353,6	0,76	0,096	7,7	1434	26,1	
Farma Valle		04:00	352,8	0,69	0,091	7,7	1435	26,8	
Farma Valle		04:15	352,8	0,69	0,091	7,7	1435	26,8	
Farma Valle		04:30	352,8	0,69	0,091	7,7	1435	26,8	
Farma Valle		04:45	352,8	0,69	0,091	7,7	1435	26,8	
Farma Valle		05:00	353,1	0,68	0,087	7,7	1433	27,4	
Farma Valle		05:15	353,1	0,68	0,087	7,7	1433	27,4	
Farma Valle		05:30	353,1	0,68	0,087	7,7	1433	27,4	
Farma Valle		05:45	353,1	0,68	0,087	7,7	1433	27,4	
Farma Valle		06:00	353,3	0,72	0,081	7,7	1425	28,1	
Farma Valle		06:15	353,3	0,72	0,081	7,7	1425	28,1	
Farma Valle		06:30	353,3	0,72	0,081	7,7	1425	28,1	
Farma Valle		06:45	353,3	0,72	0,081	7,7	1425	28,1	
Farma Valle		07:00	353,2	0,71	0,080	7,7	1421	28,8	
Farma Valle		02/07/2015	07:15	353,2	0,71	0,080	7,7	1421	28,8
Farma Valle			07:30	353,2	0,71	0,080	7,7	1421	28,8
Farma Valle			07:45	353,2	0,71	0,080	7,7	1421	28,8
Farma Valle			08:00	353,6	0,77	0,077	7,7	1418	29,2
Farma Valle			08:15	353,6	0,77	0,077	7,7	1418	29,2
Farma Valle			08:30	353,6	0,77	0,077	7,7	1418	29,2
Farma Valle			08:45	353,6	0,77	0,077	7,7	1418	29,2
Farma Valle			09:00	353,8	0,67	0,082	7,7	1415	29,3
Farma Valle	09:15		353,8	0,67	0,082	7,7	1415	29,3	
Farma Valle	09:30		353,8	0,67	0,082	7,7	1415	29,3	
Farma Valle	09:45		353,8	0,67	0,082	7,7	1415	29,3	
Farma Valle	10:00		355,3	0,64	0,093	7,7	1408	29,4	
Farma Valle	10:15		355,3	0,64	0,093	7,7	1408	29,4	
Farma Valle	10:30		355,3	0,64	0,093	7,7	1408	29,4	
Farma Valle	10:45		355,3	0,64	0,093	7,7	1408	29,4	
Farma Valle	11:00		356,1	0,62	0,097	7,7	1402	29,3	
Farma Valle	11:15		356,1	0,62	0,097	7,7	1402	29,3	
Farma Valle	11:30		356,1	0,62	0,097	7,7	1402	29,3	
Farma Valle	11:45		356,1	0,62	0,097	7,7	1402	29,3	
Farma Valle	12:00		355,7	0,57	0,104	7,7	1393	28,7	
Farma Valle	12:15		355,7	0,57	0,104	7,7	1393	28,7	
Farma Valle	12:30		355,7	0,57	0,104	7,7	1393	28,7	
Farma Valle	12:45		355,7	0,57	0,104	7,7	1393	28,7	
Farma Valle	13:00		356,2	0,54	0,109	7,7	1387	28,2	
Farma Valle	13:15		356,2	0,54	0,109	7,7	1387	28,2	
Farma Valle	13:30		356,2	0,54	0,109	7,7	1387	28,2	
Farma Valle	13:45		356,2	0,54	0,109	7,7	1387	28,2	
Farma Valle	14:00		357,3	0,54	0,109	7,7	1383	27,8	
Farma Valle	14:15		357,3	0,54	0,109	7,7	1383	27,8	
Farma Valle	14:30		357,3	0,54	0,109	7,7	1383	27,8	
Farma Valle	14:45		357,3	0,54	0,109	7,7	1383	27,8	
Farma Valle	15:00		357,8	0,52	0,106	7,7	1379	27,4	
Farma Valle	15:15		357,8	0,52	0,106	7,7	1379	27,4	
Farma Valle	15:30		357,8	0,52	0,106	7,7	1379	27,4	
Farma Valle	15:45		357,8	0,52	0,106	7,7	1379	27,4	
Farma Valle	16:00		357,8	0,53	0,106	7,7	1376	27,1	
Farma Valle	16:15		357,8	0,53	0,106	7,7	1376	27,1	
Farma Valle	16:30		357,8	0,53	0,106	7,7	1376	27,1	
Farma Valle	16:45		357,8	0,53	0,106	7,7	1376	27,1	
Farma Valle	17:00		358,7	0,50	0,104	7,7	1374	26,8	
Farma Valle	17:15		358,7	0,50	0,104	7,7	1374	26,8	
Farma Valle	17:30		358,7	0,50	0,104	7,7	1374	26,8	
Farma Valle	17:45		358,7	0,50	0,104	7,7	1374	26,8	
Farma Valle	18:00		359,8	0,45	0,101	7,7	1373	26,6	
Farma Valle	18:15		359,8	0,45	0,101	7,7	1373	26,6	
Farma Valle	18:30		359,8	0,45	0,101	7,7	1373	26,6	
Farma Valle	18:45		359,8	0,45	0,101	7,7	1373	26,6	
Farma Valle	19:00		360,7	0,45	0,102	7,7	1372	26,3	
Farma Valle	19:15		360,7	0,45	0,102	7,7	1372	26,3	
Farma Valle	19:30		360,7	0,45	0,102	7,7	1372	26,3	
Farma Valle	19:45		360,7	0,45	0,102	7,7	1372	26,3	
Farma Valle	20:00		361,7	0,43	0,106	7,7	1371	26,1	
Farma Valle	20:15	361,7	0,43	0,106	7,7	1371	26,1		
Farma Valle	20:30	361,7	0,43	0,106	7,7	1371	26,1		
Farma Valle	20:45	361,7	0,43	0,106	7,7	1371	26,1		
Farma Valle	21:00	362,2	0,45	0,110	7,7	1373	25,9		
Farma Valle	21:15	362,2	0,45	0,110	7,7	1373	25,9		

Parametri Analizzati								
Centralina	Data	Ora	Potenziale Redox(ORP) mV	Ossigeno Disciolto ppm	Livello idrometrico m	pH	Conducibilità a 25°C µS/cm2	Temperatura Acqua °C
Farma Valle		21:30	362,2	0,45	0,110	7,7	1373	25,9
Farma Valle		21:45	362,2	0,45	0,110	7,7	1373	25,9
Farma Valle		22:00	362,5	0,45	0,111	7,7	1378	25,7
Farma Valle		22:15	362,5	0,45	0,111	7,7	1378	25,7
Farma Valle		22:30	362,5	0,45	0,111	7,7	1378	25,7
Farma Valle		22:45	362,5	0,45	0,111	7,7	1378	25,7
Farma Valle		23:00	360,0	0,59	0,107	7,7	1399	25,6
Farma Valle		23:15	360,0	0,59	0,107	7,7	1399	25,6
Farma Valle		23:30	360,0	0,59	0,107	7,7	1399	25,6
Farma Valle		23:45	360,0	0,59	0,107	7,7	1399	25,6
Farma Valle		00:00	359,2	0,74	0,105	7,8	1410	25,4
Farma Valle		00:15	359,2	0,74	0,105	7,8	1410	25,4
Farma Valle		00:30	359,2	0,74	0,105	7,8	1410	26,8
Farma Valle		00:45	359,2	0,74	0,105	7,8	1410	26,8
Farma Valle		01:00	359,1	0,76	0,101	7,7	1415	27,4
Farma Valle		01:15	359,1	0,76	0,101	7,7	1415	27,4
Farma Valle		01:30	359,1	0,76	0,101	7,7	1415	27,4
Farma Valle		01:45	359,1	0,76	0,101	7,7	1415	27,4
Farma Valle		02:00	357,9	0,76	0,093	7,7	1422	28,1
Farma Valle		02:15	357,9	0,76	0,093	7,7	1422	28,1
Farma Valle		02:30	357,9	0,76	0,093	7,7	1422	28,1
Farma Valle		02:45	357,9	0,76	0,093	7,7	1422	28,1
Farma Valle		03:00	357,6	0,79	0,084	7,7	1428	28,8
Farma Valle		03:15	357,6	0,79	0,084	7,7	1428	28,8
Farma Valle		03:30	357,6	0,79	0,084	7,7	1428	28,8
Farma Valle		03:45	357,6	0,79	0,084	7,7	1428	28,8
Farma Valle		04:00	357,1	0,80	0,072	7,7	1435	29,2
Farma Valle		04:15	357,1	0,80	0,072	7,7	1435	29,2
Farma Valle		04:30	357,1	0,80	0,072	7,7	1435	29,2
Farma Valle		04:45	357,1	0,80	0,072	7,7	1435	29,2
Farma Valle		05:00	356,7	0,71	0,067	7,7	1435	29,3
Farma Valle		05:15	356,7	0,71	0,067	7,7	1435	29,3
Farma Valle		05:30	356,7	0,71	0,067	7,7	1435	29,3
Farma Valle		05:45	356,7	0,71	0,067	7,7	1435	29,3
Farma Valle		06:00	356,9	0,72	0,063	7,7	1437	29,4
Farma Valle		06:15	356,9	0,72	0,063	7,7	1437	29,4
Farma Valle		06:30	356,9	0,72	0,063	7,7	1437	29,4
Farma Valle		06:45	356,9	0,72	0,063	7,7	1437	29,4
Farma Valle		07:00	356,7	0,68	0,085	7,7	1436	29,3
Farma Valle		07:15	356,7	0,68	0,085	7,7	1436	29,3
Farma Valle		07:30	356,7	0,68	0,085	7,7	1436	29,3
Farma Valle		07:45	356,7	0,68	0,085	7,7	1436	29,3
Farma Valle		08:00	358,1	0,66	0,080	7,7	1434	28,7
Farma Valle		08:15	358,1	0,66	0,080	7,7	1434	28,7
Farma Valle		08:30	358,1	0,66	0,080	7,7	1434	28,7
Farma Valle		08:45	358,1	0,66	0,080	7,7	1434	28,7
Farma Valle		09:00	358,5	0,64	0,083	7,7	1430	28,2
Farma Valle		09:15	358,5	0,64	0,083	7,7	1430	28,2
Farma Valle		09:30	358,5	0,64	0,083	7,7	1430	28,2
Farma Valle		09:45	358,5	0,64	0,083	7,7	1430	28,2
Farma Valle		10:00	358,4	0,57	0,083	7,7	1424	27,8
Farma Valle		10:15	358,4	0,57	0,083	7,7	1424	27,8
Farma Valle		10:30	358,4	0,57	0,083	7,7	1424	27,8
Farma Valle		10:45	358,4	0,57	0,083	7,7	1424	27,8
Farma Valle		11:00	357,8	0,56	0,085	7,7	1418	27,4
Farma Valle		11:15	357,8	0,56	0,085	7,7	1418	27,4
Farma Valle		11:30	357,8	0,56	0,085	7,7	1418	27,4
Farma Valle		11:45	357,8	0,56	0,085	7,7	1418	27,4
Farma Valle		12:00	359,1	0,52	0,088	7,7	1413	27,1
Farma Valle		12:15	359,1	0,52	0,088	7,7	1413	27,1
Farma Valle		12:30	359,1	0,52	0,088	7,7	1413	27,1
Farma Valle		12:45	359,1	0,52	0,088	7,7	1413	27,1
Farma Valle		13:00	360,7	0,51	0,092	7,7	1407	26,8
Farma Valle		13:15	360,7	0,51	0,092	7,7	1407	26,8
Farma Valle		13:30	360,7	0,51	0,092	7,7	1407	26,8
Farma Valle		13:45	360,7	0,51	0,092	7,7	1407	26,8
Farma Valle		14:00	361,9	0,50	0,088	7,7	1399	26,6
Farma Valle		14:15	361,9	0,50	0,088	7,7	1399	26,6
Farma Valle		14:30	361,9	0,50	0,088	7,7	1399	26,6
Farma Valle		14:45	361,9	0,50	0,088	7,7	1399	26,6
Farma Valle		15:00	363,0	0,50	0,088	7,7	1395	26,3
Farma Valle		15:15	363,0	0,50	0,088	7,7	1395	26,3
Farma Valle		15:30	363,0	0,50	0,088	7,7	1395	26,3
Farma Valle		15:45	363,0	0,50	0,088	7,7	1395	26,3
Farma Valle		16:00	363,6	0,47	0,084	7,7	1391	26,1
Farma Valle		16:15	363,6	0,47	0,084	7,7	1391	26,1
Farma Valle		16:30	363,6	0,47	0,084	7,7	1391	26,1
Farma Valle		16:45	363,6	0,47	0,084	7,7	1391	26,1
Farma Valle		17:00	364,7	0,45	0,082	7,6	1388	25,9
Farma Valle		17:15	364,7	0,45	0,082	7,6	1388	25,9
Farma Valle		17:30	364,7	0,45	0,082	7,6	1388	25,9
Farma Valle		17:45	364,7	0,45	0,082	7,6	1388	25,9
Farma Valle		18:00	365,3	0,43	0,080	7,6	1387	25,7
Farma Valle		18:15	365,3	0,43	0,080	7,6	1387	25,7
Farma Valle		18:30	365,3	0,43	0,080	7,6	1387	25,7
Farma Valle		18:45	365,3	0,43	0,080	7,6	1387	25,7

Parametri Analizzati								
Centralina	Data	Ora	Potenziale Redox(ORP) mV	Ossigeno Disciolto ppm	Livello idrometrico m	pH	Conducibilità a 25°C µS/cm2	Temperatura Acqua °C
Farma Valle	03/07/2015	19:00	366,1	0,45	0,081	7,7	1387	25,6
Farma Valle		19:15	366,1	0,45	0,081	7,7	1387	25,6
Farma Valle		19:30	366,1	0,45	0,081	7,7	1387	25,6
Farma Valle		19:45	366,1	0,45	0,081	7,7	1387	25,6
Farma Valle		20:00	366,2	0,47	0,083	7,7	1389	25,4
Farma Valle		20:15	366,2	0,47	0,083	7,7	1389	25,4
Farma Valle		20:30	366,2	0,47	0,083	7,7	1389	25,4
Farma Valle		20:45	366,2	0,47	0,083	7,7	1389	25,4
Farma Valle		21:00	365,9	0,48	0,085	7,7	1392	25,2
Farma Valle		21:15	365,9	0,48	0,085	7,7	1392	25,2
Farma Valle		21:30	365,9	0,48	0,085	7,7	1392	25,2
Farma Valle		21:45	365,9	0,48	0,085	7,7	1392	25,2
Farma Valle		22:00	366,1	0,47	0,086	7,7	1394	25,2
Farma Valle		22:15	366,1	0,47	0,086	7,7	1394	25,2
Farma Valle		22:30	366,1	0,47	0,086	7,7	1394	25,2
Farma Valle		22:45	366,1	0,47	0,086	7,7	1394	25,2
Farma Valle		23:00	366,1	0,54	0,082	7,7	1404	25,5
Farma Valle		23:15	366,1	0,54	0,082	7,7	1404	25,5
Farma Valle		23:30	366,1	0,54	0,082	7,7	1404	25,5
Farma Valle		23:45	366,1	0,54	0,082	7,7	1404	25,5
Farma Valle		00:00	364,0	0,73	0,080	7,7	1420	26,2
Farma Valle		00:15	364,0	0,73	0,080	7,7	1420	26,2
Farma Valle		00:30	364,0	0,73	0,080	7,7	1420	26,2
Farma Valle		00:45	364,0	0,73	0,080	7,7	1420	26,2
Farma Valle		01:00	363,8	0,85	0,076	7,7	1427	26,8
Farma Valle		01:15	363,8	0,85	0,076	7,7	1427	26,8
Farma Valle		01:30	363,8	0,85	0,076	7,7	1427	26,8
Farma Valle		01:45	363,8	0,85	0,076	7,7	1427	26,8
Farma Valle	02:00	363,5	0,88	0,069	7,7	1434	27,6	
Farma Valle	02:15	363,5	0,88	0,069	7,7	1434	27,6	
Farma Valle	02:30	363,5	0,88	0,069	7,7	1434	27,6	
Farma Valle	02:45	363,5	0,88	0,069	7,7	1434	27,6	
Farma Valle	03:00	363,3	0,79	0,062	7,7	1442	28,2	
Farma Valle	03:15	363,3	0,79	0,062	7,7	1442	28,2	
Farma Valle	03:30	363,3	0,79	0,062	7,7	1442	28,2	
Farma Valle	03:45	363,3	0,79	0,062	7,7	1442	28,2	
Farma Valle	04:00	363,3	0,81	0,053	7,7	1447	28,6	
Farma Valle	04:15	363,3	0,81	0,053	7,7	1447	28,6	
Farma Valle	04:30	363,3	0,81	0,053	7,7	1447	28,6	
Farma Valle	04:45	363,3	0,81	0,053	7,7	1447	28,6	
Farma Valle	05:00	360,5	0,73	0,047	7,7	1450	28,5	
Farma Valle	05:15	360,5	0,73	0,047	7,7	1450	28,5	
Farma Valle	05:30	360,5	0,73	0,047	7,7	1450	28,5	
Farma Valle	05:45	360,5	0,73	0,047	7,7	1450	28,5	
Farma Valle	06:00	361,3	0,80	0,051	7,7	1450	28,5	
Farma Valle	06:15	361,3	0,80	0,051	7,7	1450	28,5	
Farma Valle	06:30	361,3	0,80	0,051	7,7	1450	28,5	
Farma Valle	06:45	361,3	0,80	0,051	7,7	1450	28,5	
Farma Valle	07:00	361,6	0,77	0,046	7,7	1450	28,2	
Farma Valle	07:15	361,6	0,77	0,046	7,7	1450	28,2	
Farma Valle	07:30	361,6	0,77	0,046	7,7	1450	28,2	
Farma Valle	07:45	361,6	0,77	0,046	7,7	1450	28,2	
Farma Valle	08:00	361,8	0,67	0,045	7,7	1448	27,9	
Farma Valle	08:15	361,8	0,67	0,045	7,7	1448	27,9	
Farma Valle	08:30	361,8	0,67	0,045	7,7	1448	27,9	
Farma Valle	08:45	361,8	0,67	0,045	7,7	1448	27,9	
Farma Valle	09:00	361,9	0,64	0,046	7,7	1445	27,6	
Farma Valle	09:15	361,9	0,64	0,046	7,7	1445	27,6	
Farma Valle	09:30	361,9	0,64	0,046	7,7	1445	27,6	
Farma Valle	09:45	361,9	0,64	0,046	7,7	1445	27,6	
Farma Valle	10:00	362,5	0,65	0,052	7,7	1440	27,4	
Farma Valle	10:15	362,5	0,65	0,052	7,7	1440	27,4	
Farma Valle	10:30	362,5	0,65	0,052	7,7	1440	27,4	
Farma Valle	10:45	362,5	0,65	0,052	7,7	1440	27,4	
Farma Valle	11:00	362,7	0,63	0,055	7,7	1432	27,1	
Farma Valle	11:15	362,7	0,63	0,055	7,7	1432	27,1	
Farma Valle	11:30	362,7	0,63	0,055	7,7	1432	27,1	
Farma Valle	11:45	362,7	0,63	0,055	7,7	1432	27,1	
Farma Valle	12:00	363,1	0,60	0,061	7,7	1424	26,8	
Farma Valle	12:15	363,1	0,60	0,061	7,7	1424	26,8	
Farma Valle	12:30	363,1	0,60	0,061	7,7	1424	26,8	
Farma Valle	12:45	363,1	0,60	0,061	7,7	1424	26,8	
Farma Valle	13:00	363,7	0,55	0,062	7,7	1416	26,6	
Farma Valle	13:15	363,7	0,55	0,062	7,7	1416	26,6	
Farma Valle	13:30	363,7	0,55	0,062	7,7	1416	26,6	
Farma Valle	13:45	363,7	0,55	0,062	7,7	1416	26,6	
Farma Valle	14:00	364,7	0,52	0,061	7,7	1410	26,3	
Farma Valle	14:15	364,7	0,52	0,061	7,7	1410	26,3	
Farma Valle	14:30	364,7	0,52	0,061	7,7	1410	26,3	
Farma Valle	14:45	364,7	0,52	0,061	7,7	1410	26,3	
Farma Valle	15:00	365,2	0,48	0,062	7,7	1407	26,1	
Farma Valle	15:15	365,2	0,48	0,062	7,7	1407	26,1	
Farma Valle	15:30	365,2	0,48	0,062	7,7	1407	26,1	
Farma Valle	15:45	365,2	0,48	0,062	7,7	1407	26,1	
Farma Valle	16:00	365,6	0,49	0,063	7,7	1404	25,9	
Farma Valle	16:15	365,6	0,49	0,063	7,7	1404	25,9	

Parametri Analizzati								
Centralina	Data	Ora	Potenziale Redox(ORP) mV	Ossigeno Disciolto ppm	Livello idrometrico m	pH	Conducibilità a 25°C µS/cm2	Temperatura Acqua °C
Farma Valle	04/07/2015	16:30	365,6	0,49	0,063	7,7	1404	25,9
Farma Valle		16:45	365,6	0,49	0,063	7,7	1404	25,9
Farma Valle		17:00	366,4	0,47	0,067	7,7	1401	25,7
Farma Valle		17:15	366,4	0,47	0,067	7,7	1401	25,7
Farma Valle		17:30	366,4	0,47	0,067	7,7	1401	25,7
Farma Valle		17:45	366,4	0,47	0,067	7,7	1401	25,7
Farma Valle		18:00	367,6	0,45	0,066	7,6	1398	25,6
Farma Valle		18:15	367,6	0,45	0,066	7,6	1398	25,6
Farma Valle		18:30	367,6	0,45	0,066	7,6	1398	25,6
Farma Valle		18:45	367,6	0,45	0,066	7,6	1398	25,6
Farma Valle		19:00	368,5	0,45	0,067	7,7	1397	25,4
Farma Valle		19:15	368,5	0,45	0,067	7,7	1397	25,4
Farma Valle		19:30	368,5	0,45	0,067	7,7	1397	25,4
Farma Valle		19:45	368,5	0,45	0,067	7,7	1397	25,4
Farma Valle		20:00	368,4	0,48	0,066	7,7	1398	25,3
Farma Valle		20:15	368,4	0,48	0,066	7,7	1398	25,3
Farma Valle		20:30	368,4	0,48	0,066	7,7	1398	25,3
Farma Valle		20:45	368,4	0,48	0,066	7,7	1398	25,3
Farma Valle		21:00	368,9	0,47	0,068	7,7	1402	25,2
Farma Valle		21:15	368,9	0,47	0,068	7,7	1402	25,2
Farma Valle		21:30	368,9	0,47	0,068	7,7	1402	25,2
Farma Valle		21:45	368,9	0,47	0,068	7,7	1402	25,2
Farma Valle		22:00	369,1	0,46	0,071	7,7	1405	25,2
Farma Valle		22:15	369,1	0,46	0,071	7,7	1405	25,2
Farma Valle		22:30	369,1	0,46	0,071	7,7	1405	25,2
Farma Valle		22:45	369,1	0,46	0,071	7,7	1405	25,2
Farma Valle		23:00	367,7	0,62	0,068	7,7	1426	25,7
Farma Valle		23:15	367,7	0,62	0,068	7,7	1426	25,7
Farma Valle		23:30	367,7	0,62	0,068	7,7	1426	25,7
Farma Valle		23:45	367,7	0,62	0,068	7,7	1426	25,7
Farma Valle		00:00	360,8	0,79	0,066	7,7	1438	26,3
Farma Valle		00:15	360,8	0,79	0,066	7,7	1438	26,3
Farma Valle		00:30	360,8	0,79	0,066	7,7	1438	26,3
Farma Valle		00:45	360,8	0,79	0,066	7,7	1438	26,3
Farma Valle		01:00	360,6	0,87	0,063	7,7	1445	26,9
Farma Valle		01:15	360,6	0,87	0,063	7,7	1445	26,9
Farma Valle		01:30	360,6	0,87	0,063	7,7	1445	26,9
Farma Valle		01:45	360,6	0,87	0,063	7,7	1445	26,9
Farma Valle	02:00	359,9	0,86	0,058	7,7	1453	27,5	
Farma Valle	02:15	359,9	0,86	0,058	7,7	1453	27,5	
Farma Valle	02:30	359,9	0,86	0,058	7,7	1453	27,5	
Farma Valle	02:45	359,9	0,86	0,058	7,7	1453	27,5	
Farma Valle	03:00	359,3	0,84	0,048	7,7	1461	28,2	
Farma Valle	03:15	359,3	0,84	0,048	7,7	1461	28,2	
Farma Valle	03:30	359,3	0,84	0,048	7,7	1461	28,2	
Farma Valle	03:45	359,3	0,84	0,048	7,7	1461	28,2	
Farma Valle	04:00	359,5	0,85	0,039	7,7	1465	28,6	
Farma Valle	04:15	359,5	0,85	0,039	7,7	1465	28,6	
Farma Valle	04:30	359,5	0,85	0,039	7,7	1465	28,6	
Farma Valle	04:45	359,5	0,85	0,039	7,7	1465	28,6	
Farma Valle	05:00	359,2	0,74	0,050	7,7	1464	28,2	
Farma Valle	05:15	359,2	0,74	0,050	7,7	1464	28,2	
Farma Valle	05:30	359,2	0,74	0,050	7,7	1464	28,2	
Farma Valle	05:45	359,2	0,74	0,050	7,7	1464	28,2	
Farma Valle	06:00	360,1	0,69	0,063	7,7	1465	27,6	
Farma Valle	06:15	360,1	0,69	0,063	7,7	1465	27,6	
Farma Valle	06:30	360,1	0,69	0,063	7,7	1465	27,6	
Farma Valle	06:45	360,1	0,69	0,063	7,7	1465	27,6	
Farma Valle	07:00	361,9	0,64	0,071	7,7	1461	27,2	
Farma Valle	07:15	361,9	0,64	0,071	7,7	1461	27,2	
Farma Valle	07:30	361,9	0,64	0,071	7,7	1461	27,2	
Farma Valle	07:45	361,9	0,64	0,071	7,7	1461	27,2	
Farma Valle	08:00	361,9	0,69	0,060	7,7	1461	26,9	
Farma Valle	08:15	361,9	0,69	0,060	7,7	1461	26,9	
Farma Valle	08:30	361,9	0,69	0,060	7,7	1461	26,9	
Farma Valle	08:45	361,9	0,69	0,060	7,7	1461	26,9	
Farma Valle	09:00	362,7	0,63	0,058	7,7	1446	26,7	
Farma Valle	09:15	362,7	0,63	0,058	7,7	1446	26,7	
Farma Valle	09:30	362,7	0,63	0,058	7,7	1446	26,7	
Farma Valle	09:45	362,7	0,63	0,058	7,7	1446	26,7	
Farma Valle	10:00	363,5	0,61	0,060	7,7	1439	26,5	
Farma Valle	10:15	363,5	0,61	0,060	7,7	1439	26,5	
Farma Valle	10:30	363,5	0,61	0,060	7,7	1439	26,5	
Farma Valle	10:45	363,5	0,61	0,060	7,7	1439	26,5	
Farma Valle	11:00	364,8	0,64	0,068	7,7	1433	26,2	
Farma Valle	11:15	364,8	0,64	0,068	7,7	1433	26,2	
Farma Valle	11:30	364,8	0,64	0,068	7,7	1433	26,2	
Farma Valle	11:45	364,8	0,64	0,068	7,7	1433	26,2	
Farma Valle	12:00	365,3	0,59	0,069	7,7	1426	26,0	
Farma Valle	12:15	365,3	0,59	0,069	7,7	1426	26,0	
Farma Valle	12:30	365,3	0,59	0,069	7,7	1426	26,0	
Farma Valle	12:45	365,3	0,59	0,069	7,7	1426	26,0	
Farma Valle	13:00	367,8	0,56	0,072	7,7	1419	25,8	
Farma Valle	13:15	367,8	0,56	0,072	7,7	1419	25,8	
Farma Valle	13:30	367,8	0,56	0,072	7,7	1419	25,8	
Farma Valle	13:45	367,8	0,56	0,072	7,7	1419	25,8	

Parametri Analizzati								
Centralina	Data	Ora	Potenziale Redox(ORP) mV	Ossigeno Disciolto ppm	Livello idrometrico m	pH	Conducibilità a 25°C µS/cm2	Temperatura Acqua °C
Farma Valle	05/07/2015	14:00	367,0	0,52	0,074	7,7	1412	25,6
Farma Valle		14:15	367,0	0,52	0,074	7,7	1412	25,6
Farma Valle		14:30	367,0	0,52	0,074	7,7	1412	25,6
Farma Valle		14:45	367,0	0,52	0,074	7,7	1412	25,6
Farma Valle		15:00	365,7	0,49	0,068	7,7	1409	25,4
Farma Valle		15:15	365,7	0,49	0,068	7,7	1409	25,4
Farma Valle		15:30	365,7	0,49	0,068	7,7	1409	25,4
Farma Valle		15:45	365,7	0,49	0,068	7,7	1409	25,4
Farma Valle		16:00	366,2	0,50	0,066	7,7	1407	25,3
Farma Valle		16:15	366,2	0,50	0,066	7,7	1407	25,3
Farma Valle		16:30	366,2	0,50	0,066	7,7	1407	25,3
Farma Valle		16:45	366,2	0,50	0,066	7,7	1407	25,3
Farma Valle		17:00	366,1	0,48	0,066	7,7	1406	25,1
Farma Valle		17:15	366,1	0,48	0,066	7,7	1406	25,1
Farma Valle		17:30	366,1	0,48	0,066	7,7	1406	25,1
Farma Valle		17:45	366,1	0,48	0,066	7,7	1406	25,1
Farma Valle		18:00	366,2	0,51	0,074	7,7	1410	24,9
Farma Valle		18:15	366,2	0,51	0,074	7,7	1410	24,9
Farma Valle		18:30	366,2	0,51	0,074	7,7	1410	24,9
Farma Valle		18:45	366,2	0,51	0,074	7,7	1410	24,9
Farma Valle		19:00	366,6	0,52	0,083	7,7	1414	24,7
Farma Valle		19:15	366,6	0,52	0,083	7,7	1414	24,7
Farma Valle		19:30	366,6	0,52	0,083	7,7	1414	24,7
Farma Valle		19:45	366,6	0,52	0,083	7,7	1414	24,7
Farma Valle		20:00	366,6	0,52	0,090	7,7	1417	24,6
Farma Valle		20:15	366,6	0,52	0,090	7,7	1417	24,6
Farma Valle		20:30	366,6	0,52	0,090	7,7	1417	24,6
Farma Valle		20:45	366,6	0,52	0,090	7,7	1417	24,6
Farma Valle		21:00	367,0	0,52	0,090	7,7	1419	24,4
Farma Valle		21:15	367,0	0,52	0,090	7,7	1419	24,4
Farma Valle		21:30	367,0	0,52	0,090	7,7	1419	24,4
Farma Valle		21:45	367,0	0,52	0,090	7,7	1419	24,4
Farma Valle		22:00	367,6	0,48	0,088	7,7	1422	24,5
Farma Valle		22:15	367,6	0,48	0,088	7,7	1422	24,5
Farma Valle		22:30	367,6	0,48	0,088	7,7	1422	24,5
Farma Valle		22:45	367,6	0,48	0,088	7,7	1422	24,5
Farma Valle		23:00	367,5	0,53	0,088	7,7	1428	24,7
Farma Valle		23:15	367,5	0,53	0,088	7,7	1428	24,7
Farma Valle		23:30	367,5	0,53	0,088	7,7	1428	24,7
Farma Valle		23:45	367,5	0,53	0,088	7,7	1428	24,7
Farma Valle		00:00	365,9	0,80	0,083	7,7	1444	25,3
Farma Valle		00:15	365,9	0,80	0,083	7,7	1444	25,3
Farma Valle		00:30	365,9	0,80	0,083	7,7	1444	25,3
Farma Valle		00:45	365,9	0,80	0,083	7,7	1444	25,3
Farma Valle		01:00	363,5	0,88	0,081	7,7	1452	26,0
Farma Valle		01:15	363,5	0,88	0,081	7,7	1452	26,0
Farma Valle		01:30	363,5	0,88	0,081	7,7	1452	26,0
Farma Valle		01:45	363,5	0,88	0,081	7,7	1452	26,0
Farma Valle	02:00	362,7	0,96	0,078	7,7	1457	26,9	
Farma Valle	02:15	362,7	0,96	0,078	7,7	1457	26,9	
Farma Valle	02:30	362,7	0,96	0,078	7,7	1457	26,9	
Farma Valle	02:45	362,7	0,96	0,078	7,7	1457	26,9	
Farma Valle	03:00	361,6	0,92	0,086	7,7	1456	27,3	
Farma Valle	03:15	361,6	0,92	0,086	7,7	1456	27,3	
Farma Valle	03:30	361,6	0,92	0,086	7,7	1456	27,3	
Farma Valle	03:45	361,6	0,92	0,086	7,7	1456	27,3	
Farma Valle	04:00	351,6	0,87	0,135	7,8	1260	25,2	
Farma Valle	04:15	351,6	0,87	0,135	7,8	1260	25,2	
Farma Valle	04:30	351,6	0,87	0,135	7,8	1260	25,2	
Farma Valle	04:45	351,6	0,87	0,135	7,8	1260	25,2	
Farma Valle	05:00	355,1	0,95	0,128	7,8	1290	25,5	
Farma Valle	05:15	355,1	0,95	0,128	7,8	1290	25,5	
Farma Valle	05:30	355,1	0,95	0,128	7,8	1290	25,5	
Farma Valle	05:45	355,1	0,95	0,128	7,8	1290	25,5	
Farma Valle	06:00	358,5	0,94	0,121	7,7	1295	25,5	
Farma Valle	06:15	358,5	0,94	0,121	7,7	1295	25,5	
Farma Valle	06:30	358,5	0,94	0,121	7,7	1295	25,5	
Farma Valle	06:45	358,5	0,94	0,121	7,7	1295	25,5	
Farma Valle	07:00	357,1	0,83	0,112	7,7	1287	25,7	
Farma Valle	07:15	357,1	0,83	0,112	7,7	1287	25,7	
Farma Valle	07:30	357,1	0,83	0,112	7,7	1287	25,7	
Farma Valle	07:45	357,1	0,83	0,112	7,7	1287	25,7	
Farma Valle	08:00	359,6	0,94	0,105	7,7	1309	25,9	
Farma Valle	08:15	359,6	0,94	0,105	7,7	1309	25,9	
Farma Valle	08:30	359,6	0,94	0,105	7,7	1309	25,9	
Farma Valle	08:45	359,6	0,94	0,105	7,7	1309	25,9	
Farma Valle	09:00	358,6	0,76	0,103	7,7	1322	25,8	
Farma Valle	09:15	358,6	0,76	0,103	7,7	1322	25,8	
Farma Valle	09:30	358,6	0,76	0,103	7,7	1322	25,8	
Farma Valle	09:45	358,6	0,76	0,103	7,7	1322	25,8	
Farma Valle	10:00	359,5	0,75	0,106	7,7	1326	25,7	
Farma Valle	10:15	359,5	0,75	0,106	7,7	1326	25,7	
Farma Valle	10:30	359,5	0,75	0,106	7,7	1326	25,7	
Farma Valle	10:45	359,5	0,75	0,106	7,7	1326	25,7	
Farma Valle	11:00	360,2	0,72	0,110	7,7	1322	25,5	
Farma Valle	11:15	360,2	0,72	0,110	7,7	1322	25,5	

Parametri Analizzati								
Centralina	Data	Ora	Potenziale Redox(ORP) mV	Ossigeno Disciolto ppm	Livello idrometrico m	pH	Conducibilità a 25°C µS/cm2	Temperatura Acqua °C
Farma Valle		11:30	360,2	0,72	0,110	7,7	1322	25,5
Farma Valle		11:45	360,2	0,72	0,110	7,7	1322	25,5
Farma Valle		12:00	362,2	0,69	0,112	7,7	1310	25,3
Farma Valle		12:15	362,2	0,69	0,112	7,7	1310	25,3
Farma Valle		12:30	362,2	0,69	0,112	7,7	1310	25,3
Farma Valle		12:45	362,2	0,69	0,112	7,7	1310	25,3
Farma Valle		13:00	362,6	0,67	0,114	7,7	1296	25,1
Farma Valle		13:15	362,6	0,67	0,114	7,7	1296	25,1
Farma Valle		13:30	362,6	0,67	0,114	7,7	1296	25,1
Farma Valle		13:45	362,6	0,67	0,114	7,7	1296	25,1
Farma Valle		14:00	362,0	0,72	0,196	7,7	1263	24,9
Farma Valle		14:15	362,0	0,72	0,196	7,7	1263	24,9
Farma Valle		14:30	362,0	0,72	0,196	7,7	1263	24,9
Farma Valle		14:45	362,0	0,72	0,196	7,7	1263	24,9
Farma Valle		15:00	363,6	0,74	0,186	7,7	1255	24,6
Farma Valle		15:15	363,6	0,74	0,186	7,7	1255	24,6
Farma Valle		15:30	363,6	0,74	0,186	7,7	1255	24,6
Farma Valle		15:45	363,6	0,74	0,186	7,7	1255	24,6
Farma Valle		16:00	362,7	0,76	0,177	7,7	1246	24,1
Farma Valle		16:15	362,7	0,76	0,177	7,7	1246	24,1
Farma Valle		16:30	362,7	0,76	0,177	7,7	1246	24,1
Farma Valle		16:45	362,7	0,76	0,177	7,7	1246	24,1
Farma Valle		17:00	361,8	0,75	0,166	7,7	1213	23,6
Farma Valle		17:15	361,8	0,75	0,166	7,7	1213	23,6
Farma Valle		17:30	361,8	0,75	0,166	7,7	1213	23,6
Farma Valle		17:45	361,8	0,75	0,166	7,7	1213	23,6
Farma Valle		18:00	361,0	0,75	0,159	7,8	1166	23,3
Farma Valle		18:15	361,0	0,75	0,159	7,8	1166	23,3
Farma Valle		18:30	361,0	0,75	0,159	7,8	1166	23,3
Farma Valle		18:45	361,0	0,75	0,159	7,8	1166	23,3
Farma Valle	06/07/2015	19:00	360,9	0,73	0,154	7,8	1160	23,0
Farma Valle		19:15	360,9	0,73	0,154	7,8	1160	23,0
Farma Valle		19:30	360,9	0,73	0,154	7,8	1160	23,0
Farma Valle		19:45	360,9	0,73	0,154	7,8	1160	23,0
Farma Valle		20:00	355,2	0,72	0,143	7,8	1149	22,8
Farma Valle		20:15	355,2	0,72	0,143	7,8	1149	22,8
Farma Valle		20:30	355,2	0,72	0,143	7,8	1149	22,8
Farma Valle		20:45	355,2	0,72	0,143	7,8	1149	22,8
Farma Valle		21:00	355,4	0,69	0,142	7,8	1134	22,6
Farma Valle		21:15	355,4	0,69	0,142	7,8	1134	22,6
Farma Valle		21:30	355,4	0,69	0,142	7,8	1134	22,6
Farma Valle		21:45	355,4	0,69	0,142	7,8	1134	22,6
Farma Valle		22:00	355,0	0,71	0,138	7,8	1116	22,6
Farma Valle		22:15	355,0	0,71	0,138	7,8	1116	22,6
Farma Valle		22:30	355,0	0,71	0,138	7,8	1116	22,6
Farma Valle		22:45	355,0	0,71	0,138	7,8	1116	22,6
Farma Valle		23:00	354,6	0,76	0,133	7,8	1106	22,9
Farma Valle		23:15	354,6	0,76	0,133	7,8	1106	22,9
Farma Valle		23:30	354,6	0,76	0,133	7,8	1106	22,9
Farma Valle		23:45	354,6	0,76	0,133	7,8	1106	22,9
Farma Valle		00:00	355,8	0,91	0,126	7,9	1108	23,3
Farma Valle		00:15	355,8	0,91	0,126	7,9	1108	23,3
Farma Valle		00:30	355,8	0,91	0,126	7,9	1108	23,3
Farma Valle		00:45	355,8	0,91	0,126	7,9	1108	23,3
Farma Valle		01:00	355,2	1,02	0,115	7,9	1111	23,8
Farma Valle		01:15	355,2	1,02	0,115	7,9	1111	23,8
Farma Valle		01:30	355,2	1,02	0,115	7,9	1111	23,8
Farma Valle		01:45	355,2	1,02	0,115	7,9	1111	23,8
Farma Valle		02:00	355,0	1,00	0,106	7,8	1119	24,4
Farma Valle		02:15	355,0	1,00	0,106	7,8	1119	24,4
Farma Valle		02:30	355,0	1,00	0,106	7,8	1119	24,4
Farma Valle		02:45	355,0	1,00	0,106	7,8	1119	24,4
Farma Valle		03:00	354,7	0,97	0,097	7,8	1125	25,0
Farma Valle		03:15	354,7	0,97	0,097	7,8	1125	25,0
Farma Valle		03:30	354,7	0,97	0,097	7,8	1125	25,0
Farma Valle		03:45	354,7	0,97	0,097	7,8	1125	25,0
Farma Valle		04:00	354,0	0,98	0,085	7,8	1131	25,4
Farma Valle		04:15	354,0	0,98	0,085	7,8	1131	25,4
Farma Valle		04:30	354,0	0,98	0,085	7,8	1131	25,4
Farma Valle		04:45	354,0	0,98	0,085	7,8	1131	25,4
Farma Valle		05:00	354,0	0,99	0,078	7,8	1137	25,7
Farma Valle		05:15	354,0	0,99	0,078	7,8	1137	25,7
Farma Valle		05:30	354,0	0,99	0,078	7,8	1137	25,7
Farma Valle		05:45	354,0	0,99	0,078	7,8	1137	25,7
Farma Valle		06:00	353,9	0,99	0,072	7,8	1144	26,2
Farma Valle		06:15	353,9	0,99	0,072	7,8	1144	26,2
Farma Valle		06:30	353,9	0,99	0,072	7,8	1144	26,2
Farma Valle		06:45	353,9	0,99	0,072	7,8	1144	26,2
Farma Valle		07:00	353,6	0,98	0,070	7,8	1154	26,4
Farma Valle		07:15	353,6	0,98	0,070	7,8	1154	26,4
Farma Valle		07:30	353,6	0,98	0,070	7,8	1154	26,4
Farma Valle		07:45	353,6	0,98	0,070	7,8	1154	26,4
Farma Valle		08:00	352,6	0,99	0,068	7,8	1161	26,6
Farma Valle		08:15	352,6	0,99	0,068	7,8	1161	26,6
Farma Valle		08:30	352,6	0,99	0,068	7,8	1161	26,6
Farma Valle		08:45	352,6	0,99	0,068	7,8	1161	26,6

Centralina	Data	Ora	Parametri Analizzati					Temperatura Acqua °C
			Potenziale Redox(ORP) mV	Ossigeno Disciolto ppm	Livello idrometrico m	pH	Conducibilità a 25°C µS/cm2	
Farma Valle	07/07/2015	09:00	351,9	0,78	0,065	7,8	1165	26,5
Farma Valle		09:15	351,9	0,78	0,065	7,8	1165	26,5
Farma Valle		09:30	351,9	0,78	0,065	7,8	1165	26,5
Farma Valle		09:45	351,9	0,78	0,065	7,8	1165	26,5
Farma Valle		10:00	351,9	0,76	0,068	7,8	1165	26,3
Farma Valle		10:15	351,9	0,76	0,068	7,8	1165	26,3
Farma Valle		10:30	351,9	0,76	0,068	7,8	1165	26,3
Farma Valle		10:45	351,9	0,76	0,068	7,8	1165	26,3
Farma Valle		11:00	352,3	0,74	0,068	7,8	1165	26,1
Farma Valle		11:15	352,3	0,74	0,068	7,8	1165	26,1
Farma Valle		11:30	352,3	0,74	0,068	7,8	1165	26,1
Farma Valle		11:45	352,3	0,74	0,068	7,8	1165	26,1
Farma Valle		12:00	353,1	0,73	0,071	7,8	1165	26,0
Farma Valle		12:15	353,1	0,73	0,071	7,8	1165	26,0
Farma Valle		12:30	353,1	0,73	0,071	7,8	1165	26,0
Farma Valle		12:45	353,1	0,73	0,071	7,8	1165	26,0
Farma Valle		13:00	353,6	0,71	0,075	7,8	1185	25,9
Farma Valle		13:15	353,6	0,71	0,075	7,8	1185	25,9
Farma Valle		13:30	353,6	0,71	0,075	7,8	1185	25,9
Farma Valle		13:45	353,6	0,71	0,075	7,8	1185	25,9
Farma Valle		14:00	354,7	0,69	0,075	7,8	1207	25,8
Farma Valle		14:15	354,7	0,69	0,075	7,8	1207	25,8
Farma Valle		14:30	354,7	0,69	0,075	7,8	1207	25,8
Farma Valle		14:45	354,7	0,69	0,075	7,8	1207	25,8
Farma Valle		15:00	355,4	0,68	0,073	7,8	1215	25,6
Farma Valle		15:15	355,4	0,68	0,073	7,8	1215	25,6
Farma Valle		15:30	355,4	0,68	0,073	7,8	1215	25,6
Farma Valle		15:45	355,4	0,68	0,073	7,8	1215	25,6
Farma Valle		16:00	355,9	0,67	0,068	7,8	1216	25,5
Farma Valle		16:15	355,9	0,67	0,068	7,8	1216	25,5
Farma Valle		16:30	355,9	0,67	0,068	7,8	1216	25,5
Farma Valle		16:45	355,9	0,67	0,068	7,8	1216	25,5
Farma Valle		17:00	356,4	0,65	0,068	7,8	1214	25,2
Farma Valle		17:15	356,4	0,65	0,068	7,8	1214	25,2
Farma Valle		17:30	356,4	0,65	0,068	7,8	1214	25,2
Farma Valle		17:45	356,4	0,65	0,068	7,8	1214	25,2
Farma Valle		18:00	358,5	0,63	0,064	7,8	1213	25,0
Farma Valle		18:15	358,5	0,63	0,064	7,8	1213	25,0
Farma Valle		18:30	358,5	0,63	0,064	7,8	1213	25,0
Farma Valle		18:45	358,5	0,63	0,064	7,8	1213	25,0
Farma Valle		19:00	360,1	0,59	0,061	7,8	1213	24,7
Farma Valle		19:15	360,1	0,59	0,061	7,8	1213	24,7
Farma Valle		19:30	360,1	0,59	0,061	7,8	1213	24,7
Farma Valle		19:45	360,1	0,59	0,061	7,8	1213	24,7
Farma Valle		20:00	360,8	0,58	0,059	7,7	1212	24,5
Farma Valle		20:15	360,8	0,58	0,059	7,7	1212	24,5
Farma Valle		20:30	360,8	0,58	0,059	7,7	1212	24,5
Farma Valle		20:45	360,8	0,58	0,059	7,7	1212	24,5
Farma Valle		21:00	361,3	0,56	0,058	7,7	1211	24,2
Farma Valle		21:15	361,3	0,56	0,058	7,7	1211	24,2
Farma Valle		21:30	361,3	0,56	0,058	7,7	1211	24,2
Farma Valle		21:45	361,3	0,56	0,058	7,7	1211	24,2
Farma Valle		22:00	361,5	0,54	0,052	7,7	1210	24,1
Farma Valle		22:15	361,5	0,54	0,052	7,7	1210	24,1
Farma Valle		22:30	361,5	0,54	0,052	7,7	1210	24,1
Farma Valle		22:45	361,5	0,54	0,052	7,7	1210	24,1
Farma Valle		23:00	360,3	0,63	0,051	7,7	1203	24,4
Farma Valle		23:15	360,3	0,63	0,051	7,7	1203	24,4
Farma Valle		23:30	360,3	0,63	0,051	7,7	1203	24,4
Farma Valle		23:45	360,3	0,63	0,051	7,7	1203	24,4
Farma Valle	00:00	360,2	0,82	0,050	7,8	1197	24,8	
Farma Valle	00:15	360,2	0,82	0,050	7,8	1197	24,8	
Farma Valle	00:30	360,2	0,82	0,050	7,8	1197	24,8	
Farma Valle	00:45	360,2	0,82	0,050	7,8	1197	24,8	
Farma Valle	01:00	358,0	0,83	0,046	7,8	1196	25,3	
Farma Valle	01:15	358,0	0,83	0,046	7,8	1196	25,3	
Farma Valle	01:30	358,0	0,83	0,046	7,8	1196	25,3	
Farma Valle	01:45	358,0	0,83	0,046	7,8	1196	25,3	
Farma Valle	02:00	357,0	0,86	0,040	7,8	1195	25,6	
Farma Valle	02:15	357,0	0,86	0,040	7,8	1195	25,6	
Farma Valle	02:30	357,0	0,86	0,040	7,8	1195	25,6	
Farma Valle	02:45	357,0	0,86	0,040	7,8	1195	25,6	
Farma Valle	03:00	356,1	0,83	0,034	7,8	1192	26,0	
Farma Valle	03:15	356,1	0,83	0,034	7,8	1192	26,0	
Farma Valle	03:30	356,1	0,83	0,034	7,8	1192	26,0	
Farma Valle	03:45	356,1	0,83	0,034	7,8	1192	26,0	
Farma Valle	04:00	355,5	0,85	0,030	7,8	1191	26,1	
Farma Valle	04:15	355,5	0,85	0,030	7,8	1191	26,1	
Farma Valle	04:30	355,5	0,85	0,030	7,8	1191	26,1	
Farma Valle	04:45	355,5	0,85	0,030	7,8	1191	26,1	
Farma Valle	05:00	355,7	0,85	0,026	7,8	1191	26,1	
Farma Valle	05:15	355,7	0,85	0,026	7,8	1191	26,1	
Farma Valle	05:30	355,8	0,82	0,023	7,8	1190	26,1	
Farma Valle	05:45	355,8	0,82	0,023	7,8	1190	26,1	
Farma Valle	06:00	355,8	0,82	0,023	7,8	1190	26,1	
Farma Valle	06:15	355,8	0,82	0,023	7,8	1190	26,1	

Centralina	Data	Ora	Parametri Analizzati					
			Potenziale Redox(ORP) mV	Ossigeno Disciolto ppm	Livello idrometrico m	pH	Conducibilità a 25°C µS/cm2	Temperatura Acqua °C
Farma Valle		06:30	354,9	0,84	0,023	7,8	1180	26,3
Farma Valle		06:45	354,9	0,84	0,023	7,8	1180	26,3
Farma Valle		07:00	354,9	0,84	0,023	7,8	1180	26,3
Farma Valle		07:15	354,9	0,84	0,023	7,8	1180	26,3
Farma Valle		07:30	356,4	0,93	0,022	7,8	1175	26,3
Farma Valle		07:45	356,4	0,93	0,022	7,8	1175	26,3
Farma Valle		08:00	356,4	0,93	0,022	7,8	1175	26,3
Farma Valle		08:15	356,4	0,93	0,022	7,8	1175	26,3
Farma Valle		08:30	353,9	0,81	0,022	7,8	1174	26,2
Farma Valle		08:45	353,9	0,81	0,022	7,8	1174	26,2
Farma Valle		09:00	353,9	0,81	0,022	7,8	1174	26,2
Farma Valle		09:15	353,9	0,81	0,022	7,8	1174	26,2
Farma Valle		09:30	354,6	0,66	0,026	7,8	1173	25,9
Farma Valle		09:45	354,6	0,66	0,026	7,8	1173	25,9
Farma Valle		10:00	354,6	0,66	0,026	7,8	1173	25,9
Farma Valle		10:15	354,6	0,66	0,026	7,8	1173	25,9
Farma Valle		10:30	354,9	0,62	0,033	7,8	1173	25,6
Farma Valle		10:45	354,9	0,62	0,033	7,8	1173	25,6
Farma Valle		11:00	354,9	0,62	0,033	7,8	1173	25,6
Farma Valle		11:15	354,9	0,62	0,033	7,8	1173	25,6
Farma Valle		11:30	355,0	0,61	0,036	7,8	1172	25,3
Farma Valle		11:45	355,0	0,61	0,036	7,8	1172	25,3
Farma Valle		12:00	355,0	0,61	0,036	7,8	1172	25,3
Farma Valle		12:15	355,0	0,61	0,036	7,8	1172	25,3
Farma Valle		12:30	356,2	0,59	0,039	7,8	1173	25,1
Farma Valle		12:45	356,2	0,59	0,039	7,8	1173	25,1
Farma Valle		13:00	356,2	0,59	0,039	7,8	1173	25,1
Farma Valle		13:15	356,2	0,59	0,039	7,8	1173	25,1
Farma Valle		13:30	354,6	0,58	0,037	7,8	1175	24,9
Farma Valle		13:45	354,6	0,58	0,037	7,8	1175	24,9
Farma Valle		14:00	354,6	0,58	0,037	7,8	1175	24,9
Farma Valle		14:15	354,6	0,58	0,037	7,8	1175	24,9
Farma Valle		14:30	355,2	0,60	0,037	7,8	1180	24,8
Farma Valle		14:45	355,2	0,60	0,037	7,8	1180	24,8
Farma Valle		15:00	355,2	0,60	0,037	7,8	1180	24,8
Farma Valle		15:15	355,2	0,60	0,037	7,8	1180	24,8
Farma Valle		15:30	356,2	0,58	0,035	7,8	1187	24,6
Farma Valle		15:45	356,2	0,58	0,035	7,8	1187	24,6
Farma Valle		16:00	356,2	0,58	0,035	7,8	1187	24,6
Farma Valle		16:15	356,2	0,58	0,035	7,8	1187	24,6
Farma Valle		16:30	357,2	0,58	0,030	7,8	1195	24,4
Farma Valle		16:45	357,2	0,58	0,030	7,8	1195	24,4
Farma Valle		17:00	357,2	0,58	0,030	7,8	1195	24,4
Farma Valle		17:15	357,2	0,58	0,030	7,8	1195	24,4
Farma Valle		17:30	357,6	0,56	0,030	7,8	1202	24,3
Farma Valle		17:45	357,6	0,56	0,030	7,8	1202	24,3
Farma Valle		18:00	357,6	0,56	0,030	7,8	1202	24,3
Farma Valle		18:15	357,6	0,56	0,030	7,8	1202	24,3
Farma Valle		18:30	359,3	0,50	0,031	7,7	1206	24,1
Farma Valle		18:45	359,3	0,50	0,031	7,7	1206	24,1
Farma Valle		19:00	359,3	0,50	0,031	7,7	1206	24,1
Farma Valle	08/07/2015	19:15	359,3	0,50	0,031	7,7	1206	24,1
Farma Valle		19:30	361,8	0,42	0,034	7,7	1202	23,9
Farma Valle		19:45	361,8	0,42	0,034	7,7	1202	23,9
Farma Valle		20:00	361,8	0,42	0,034	7,7	1202	23,9
Farma Valle		20:15	361,8	0,42	0,034	7,7	1202	23,9
Farma Valle		20:30	362,2	0,42	0,033	7,7	1205	23,8
Farma Valle		20:45	362,2	0,42	0,033	7,7	1205	23,8
Farma Valle		21:00	362,2	0,42	0,033	7,7	1205	23,8
Farma Valle		21:15	362,2	0,42	0,033	7,7	1205	23,8
Farma Valle		21:30	361,2	0,39	0,034	7,7	1210	23,9
Farma Valle		21:45	361,2	0,39	0,034	7,7	1210	23,9
Farma Valle		22:00	361,2	0,39	0,034	7,7	1210	23,9
Farma Valle		22:15	361,2	0,39	0,034	7,7	1210	23,9
Farma Valle		22:30	359,1	0,57	0,033	7,7	1238	24,3
Farma Valle		22:45	359,1	0,57	0,033	7,7	1238	24,3
Farma Valle		23:00	359,1	0,57	0,033	7,7	1238	24,3
Farma Valle		23:15	359,1	0,57	0,033	7,7	1238	24,3
Farma Valle		23:30	358,5	0,84	0,030	7,8	1250	24,8
Farma Valle		23:45	358,5	0,84	0,030	7,8	1250	24,8
Farma Valle		00:00	358,5	0,84	0,030	7,8	1250	24,8
Farma Valle		00:15	358,5	0,84	0,030	7,8	1250	24,8
Farma Valle		00:30	356,6	0,89	0,028	7,8	1260	25,4
Farma Valle		00:45	356,6	0,89	0,028	7,8	1260	25,4
Farma Valle		01:00	356,6	0,89	0,028	7,8	1260	25,4
Farma Valle		01:15	356,6	0,89	0,028	7,8	1260	25,4
Farma Valle		01:30	356,5	0,88	0,024	7,8	1264	26,3
Farma Valle		01:45	356,5	0,88	0,024	7,8	1264	26,3
Farma Valle		02:00	356,5	0,88	0,024	7,8	1264	26,3
Farma Valle		02:15	356,5	0,88	0,024	7,8	1264	26,3
Farma Valle		02:30	355,4	0,86	0,020	7,8	1269	26,5
Farma Valle		02:45	355,4	0,86	0,020	7,8	1269	26,5
Farma Valle		03:00	355,4	0,86	0,020	7,8	1269	26,5
Farma Valle		03:15	355,4	0,86	0,020	7,8	1269	26,5
Farma Valle		03:30	355,2	0,81	0,016	7,8	1271	26,7
Farma Valle		03:45	355,2	0,81	0,016	7,8	1271	26,7

Parametri Analizzati								
Centralina	Data	Ora	Potenziale Redox(ORP) mV	Ossigeno Disciolto ppm	Livello idrometrico m	pH	Conducibilità a 25°C µS/cm2	Temperatura Acqua °C
Farma Valle		04:00	355,2	0,81	0,016	7,8	1271	26,7
Farma Valle		04:15	355,2	0,81	0,016	7,8	1271	26,7
Farma Valle		04:30	355,5	0,82	0,010	7,8	1273	26,8
Farma Valle		04:45	355,5	0,82	0,010	7,8	1273	26,8
Farma Valle		05:00	355,5	0,82	0,010	7,8	1273	26,8
Farma Valle		05:15	355,5	0,82	0,010	7,8	1273	26,8
Farma Valle		05:30	355,3	0,78	0,014	7,8	1271	26,8
Farma Valle		05:45	355,3	0,78	0,014	7,8	1271	26,8
Farma Valle		06:00	355,3	0,78	0,014	7,8	1271	26,8
Farma Valle		06:15	355,3	0,78	0,014	7,8	1271	26,8
Farma Valle		06:30	354,9	0,70	0,013	7,8	1270	26,8
Farma Valle		06:45	354,9	0,70	0,013	7,8	1270	26,8
Farma Valle		07:00	354,9	0,70	0,013	7,8	1270	26,8
Farma Valle		07:15	354,9	0,70	0,013	7,8	1270	26,8
Farma Valle		07:30	356,3	0,84	0,017	7,8	1265	26,7
Farma Valle		07:45	356,3	0,84	0,017	7,8	1265	26,7
Farma Valle		08:00	356,3	0,84	0,017	7,8	1265	26,7
Farma Valle		08:15	356,3	0,84	0,017	7,8	1265	26,7
Farma Valle		08:30	354,4	0,67	0,024	7,8	1261	26,5
Farma Valle		08:45	354,4	0,67	0,024	7,8	1261	26,5
Farma Valle		09:00	354,4	0,67	0,024	7,8	1261	26,5
Farma Valle		09:15	354,4	0,67	0,024	7,8	1261	26,5
Farma Valle		09:30	354,4	0,64	0,034	7,8	1259	26,1
Farma Valle		09:45	354,4	0,64	0,034	7,8	1259	26,1
Farma Valle		10:00	354,4	0,64	0,034	7,8	1259	26,1
Farma Valle		10:15	354,4	0,64	0,034	7,8	1259	26,1
Farma Valle		10:30	354,9	0,62	0,042	7,8	1255	25,7
Farma Valle		10:45	354,9	0,62	0,042	7,8	1255	25,7
Farma Valle		11:00	354,9	0,62	0,042	7,8	1255	25,7
Farma Valle		11:15	354,9	0,62	0,042	7,8	1255	25,7
Farma Valle		11:30	356,1	0,61	0,048	7,8	1250	25,4
Farma Valle		11:45	356,1	0,61	0,048	7,8	1250	25,4
Farma Valle		12:00	356,1	0,61	0,048	7,8	1250	25,4
Farma Valle		12:15	356,1	0,61	0,048	7,8	1250	25,4
Farma Valle		12:30	356,5	0,61	0,051	7,8	1249	25,1
Farma Valle		12:45	356,5	0,61	0,051	7,8	1249	25,1
Farma Valle		13:00	356,5	0,61	0,051	7,8	1249	25,1
Farma Valle		13:15	356,5	0,61	0,051	7,8	1249	25,1
Farma Valle		13:30	357,1	0,58	0,054	7,8	1250	24,9
Farma Valle		13:45	357,1	0,58	0,054	7,8	1250	24,9
Farma Valle		14:00	357,1	0,58	0,054	7,8	1250	24,9
Farma Valle		14:15	357,1	0,58	0,054	7,8	1250	24,9
Farma Valle		14:30	358,8	0,55	0,053	7,8	1251	24,6
Farma Valle		14:45	358,8	0,55	0,053	7,8	1251	24,6
Farma Valle		15:00	358,8	0,55	0,053	7,8	1251	24,6
Farma Valle		15:15	358,8	0,55	0,053	7,8	1251	24,6
Farma Valle		15:30	360,6	0,52	0,053	7,7	1252	24,4
Farma Valle		15:45	360,6	0,52	0,053	7,7	1252	24,4
Farma Valle		16:00	360,6	0,52	0,053	7,7	1252	24,4
Farma Valle		16:15	360,6	0,52	0,053	7,7	1252	24,4
Farma Valle		16:30	362,0	0,48	0,050	7,7	1255	24,1
Farma Valle		16:45	362,0	0,48	0,050	7,7	1255	24,1
Farma Valle		17:00	362,0	0,48	0,050	7,7	1255	24,1
Farma Valle		17:15	362,0	0,48	0,050	7,7	1255	24,1
Farma Valle		17:30	363,0	0,45	0,049	7,7	1257	23,9
Farma Valle		17:45	363,0	0,45	0,049	7,7	1257	23,9
Farma Valle		18:00	363,0	0,45	0,049	7,7	1257	23,9
Farma Valle		18:15	363,0	0,45	0,049	7,7	1257	23,9
Farma Valle		18:30	364,0	0,44	0,050	7,7	1259	23,8
Farma Valle		18:45	364,0	0,44	0,050	7,7	1259	23,8
Farma Valle	09/07/2015	19:00	364,0	0,44	0,050	7,7	1259	23,8
Farma Valle		19:15	364,0	0,44	0,050	7,7	1259	23,8
Farma Valle		19:30	364,6	0,45	0,049	7,7	1268	23,6
Farma Valle		19:45	364,6	0,45	0,049	7,7	1268	23,6
Farma Valle		20:00	364,6	0,45	0,049	7,7	1268	23,6
Farma Valle		20:15	364,6	0,45	0,049	7,7	1268	23,6
Farma Valle		20:30	363,7	0,46	0,052	7,7	1274	23,5
Farma Valle		20:45	363,7	0,46	0,052	7,7	1274	23,5
Farma Valle		21:00	363,7	0,46	0,052	7,7	1274	23,5
Farma Valle		21:15	363,7	0,46	0,052	7,7	1274	23,5
Farma Valle		21:30	363,4	0,45	0,052	7,7	1278	23,5
Farma Valle		21:45	363,4	0,45	0,052	7,7	1278	23,5
Farma Valle		22:00	363,4	0,45	0,052	7,7	1278	23,5
Farma Valle		22:15	363,4	0,45	0,052	7,7	1278	23,5
Farma Valle		22:30	363,1	0,50	0,050	7,7	1284	23,8
Farma Valle		22:45	363,1	0,50	0,050	7,7	1284	23,8
Farma Valle		23:00	363,1	0,50	0,050	7,7	1284	23,8
Farma Valle		23:15	363,1	0,50	0,050	7,7	1284	23,8
Farma Valle		23:30	362,4	0,77	0,045	7,8	1302	24,4
Farma Valle		23:45	362,4	0,77	0,045	7,8	1302	24,4
Farma Valle		00:00	362,4	0,77	0,045	7,8	1302	24,4
Farma Valle		00:15	362,4	0,77	0,045	7,8	1302	24,4
Farma Valle		00:30	359,7	0,79	0,041	7,8	1312	25,1
Farma Valle		00:45	359,7	0,79	0,041	7,8	1312	25,1
Farma Valle		01:00	359,7	0,79	0,041	7,8	1312	25,1
Farma Valle		01:15	359,7	0,79	0,041	7,8	1312	25,1

Parametri Analizzati								
Centralina	Data	Ora	Potenziale Redox(ORP) mV	Ossigeno Disciolto ppm	Livello idrometrico m	pH	Conducibilità a 25°C µS/cm2	Temperatura Acqua °C
Farma Valle		01:30	358,3	0,82	0,039	7,8	1317	25,8
Farma Valle		01:45	358,3	0,82	0,039	7,8	1317	25,8
Farma Valle		02:00	358,3	0,82	0,039	7,8	1317	25,8
Farma Valle		02:15	358,3	0,82	0,039	7,8	1317	25,8
Farma Valle		02:30	357,7	0,80	0,034	7,8	1322	26,2
Farma Valle		02:45	357,7	0,80	0,034	7,8	1322	26,2
Farma Valle		03:00	357,7	0,80	0,034	7,8	1322	26,2
Farma Valle		03:15	357,7	0,80	0,034	7,8	1322	26,2
Farma Valle		03:30	356,5	0,81	0,031	7,8	1324	26,6
Farma Valle		03:45	356,5	0,81	0,031	7,8	1324	26,6
Farma Valle		04:00	356,5	0,81	0,031	7,8	1324	26,6
Farma Valle		04:15	356,5	0,81	0,031	7,8	1324	26,6
Farma Valle		04:30	355,6	0,81	0,030	7,8	1325	26,5
Farma Valle		04:45	355,6	0,81	0,030	7,8	1325	26,5
Farma Valle		05:00	355,6	0,81	0,030	7,8	1325	26,5
Farma Valle		05:15	355,6	0,81	0,030	7,8	1325	26,5
Farma Valle		05:30	355,8	0,79	0,029	7,8	1322	26,6
Farma Valle		05:45	355,8	0,79	0,029	7,8	1322	26,6
Farma Valle		06:00	355,8	0,79	0,029	7,8	1322	26,6
Farma Valle		06:15	355,8	0,79	0,029	7,8	1322	26,6
Farma Valle		06:30	356,1	0,84	0,028	7,8	1318	26,8
Farma Valle		06:45	356,1	0,84	0,028	7,8	1318	26,8
Farma Valle		07:00	356,1	0,84	0,028	7,8	1318	26,8
Farma Valle		07:15	356,1	0,84	0,028	7,8	1318	26,8
Farma Valle		07:30	356,8	0,91	0,027	7,8	1312	26,8
Farma Valle		07:45	356,8	0,91	0,027	7,8	1312	26,8
Farma Valle		08:00	356,8	0,91	0,027	7,8	1312	26,8
Farma Valle		08:15	356,8	0,91	0,027	7,8	1312	26,8
Farma Valle		08:30	354,2	0,76	0,030	7,8	1307	26,5
Farma Valle		08:45	354,2	0,76	0,030	7,8	1307	26,5
Farma Valle		09:00	354,2	0,76	0,030	7,8	1307	26,5
Farma Valle		09:15	354,2	0,76	0,030	7,8	1307	26,5
Farma Valle		09:30	355,6	0,64	0,035	7,7	1303	26,0
Farma Valle		09:45	355,6	0,64	0,035	7,7	1303	26,0
Farma Valle		10:00	355,6	0,64	0,035	7,7	1303	26,0
Farma Valle		10:15	355,6	0,64	0,035	7,7	1303	26,0
Farma Valle		10:30	355,7	0,61	0,040	7,7	1297	25,6
Farma Valle		10:45	355,7	0,61	0,040	7,7	1297	25,6
Farma Valle		11:00	355,7	0,61	0,040	7,7	1297	25,6
Farma Valle		11:15	355,7	0,61	0,040	7,7	1297	25,6
Farma Valle		11:30	355,4	0,59	0,044	7,8	1292	25,3
Farma Valle		11:45	355,4	0,59	0,044	7,8	1292	25,3
Farma Valle		12:00	355,4	0,59	0,044	7,8	1292	25,3
Farma Valle		12:15	355,4	0,59	0,044	7,8	1292	25,3
Farma Valle		12:30	355,6	0,59	0,047	7,8	1287	25,0
Farma Valle		12:45	355,6	0,59	0,047	7,8	1287	25,0
Farma Valle		13:00	355,6	0,59	0,047	7,8	1287	25,0
Farma Valle		13:15	355,6	0,59	0,047	7,8	1287	25,0
Farma Valle		13:30	355,8	0,56	0,048	7,8	1283	24,8
Farma Valle		13:45	355,8	0,56	0,048	7,8	1283	24,8
Farma Valle		14:00	355,8	0,56	0,048	7,8	1283	24,8
Farma Valle		14:15	355,8	0,56	0,048	7,8	1283	24,8
Farma Valle		14:30	356,6	0,55	0,046	7,8	1282	24,6
Farma Valle		14:45	356,6	0,55	0,046	7,8	1282	24,6
Farma Valle		15:00	356,6	0,55	0,046	7,8	1282	24,6
Farma Valle		15:15	356,6	0,55	0,046	7,8	1282	24,6
Farma Valle		15:30	357,6	0,54	0,047	7,8	1284	24,5
Farma Valle		15:45	357,6	0,54	0,047	7,8	1284	24,5
Farma Valle		16:00	357,6	0,54	0,047	7,8	1284	24,5
Farma Valle		16:15	357,6	0,54	0,047	7,8	1284	24,5
Farma Valle		16:30	358,1	0,49	0,044	7,8	1286	24,3
Farma Valle		16:45	358,1	0,49	0,044	7,8	1286	24,3
Farma Valle		17:00	358,1	0,49	0,044	7,8	1286	24,3
Farma Valle		17:15	358,1	0,49	0,044	7,8	1286	24,3
Farma Valle		17:30	361,2	0,39	0,041	7,7	1285	24,2
Farma Valle		17:45	361,2	0,39	0,041	7,7	1285	24,2
Farma Valle		18:00	361,2	0,39	0,041	7,7	1285	24,2
Farma Valle		18:15	361,2	0,39	0,041	7,7	1285	24,2
Farma Valle		18:30	362,2	0,38	0,043	7,6	1284	24,1
Farma Valle		18:45	362,2	0,38	0,043	7,6	1284	24,1
Farma Valle		19:00	362,2	0,38	0,043	7,6	1284	24,1
Farma Valle	10/07/2015	19:15	362,2	0,38	0,043	7,6	1284	24,1
Farma Valle		19:30	362,5	0,36	0,043	7,6	1286	23,9
Farma Valle		19:45	362,5	0,36	0,043	7,6	1286	23,9
Farma Valle		20:00	362,5	0,36	0,043	7,6	1286	23,9
Farma Valle		20:15	362,5	0,36	0,043	7,6	1286	23,9
Farma Valle		20:30	360,3	0,38	0,048	7,6	1290	23,9
Farma Valle		20:45	360,3	0,38	0,048	7,6	1290	23,9
Farma Valle		21:00	360,3	0,38	0,048	7,6	1290	23,9
Farma Valle		21:15	360,3	0,38	0,048	7,6	1290	23,9
Farma Valle		21:30	360,9	0,37	0,047	7,6	1293	23,9
Farma Valle		21:45	360,9	0,37	0,047	7,6	1293	23,9
Farma Valle		22:00	360,9	0,37	0,047	7,6	1293	23,9
Farma Valle		22:15	360,9	0,37	0,047	7,6	1293	23,9
Farma Valle		22:30	357,5	0,58	0,043	7,7	1323	24,5
Farma Valle		22:45	357,5	0,58	0,043	7,7	1323	24,5

Parametri Analizzati								
Centralina	Data	Ora	Potenziale Redox(ORP) mV	Ossigeno Disciolto ppm	Livello idrometrico m	pH	Conducibilità a 25°C µS/cm2	Temperatura Acqua °C
Farma Valle		23:00	357,5	0,58	0,043	7,7	1323	24,5
Farma Valle		23:15	357,5	0,58	0,043	7,7	1323	24,5
Farma Valle		23:30	357,2	0,78	0,042	7,8	1333	25,1
Farma Valle		23:45	357,2	0,78	0,042	7,8	1333	25,1
Farma Valle		00:00	357,2	0,78	0,042	7,8	1333	25,1
Farma Valle		00:15	357,2	0,78	0,042	7,8	1333	25,1
Farma Valle		00:30	356,0	0,83	0,040	7,8	1342	25,9
Farma Valle		00:45	356,0	0,83	0,040	7,8	1342	25,9
Farma Valle		01:00	356,0	0,83	0,040	7,8	1342	25,9
Farma Valle		01:15	356,0	0,83	0,040	7,8	1342	25,9
Farma Valle		01:30	354,7	0,83	0,039	7,8	1348	26,6
Farma Valle		01:45	354,7	0,83	0,039	7,8	1348	26,6
Farma Valle		02:00	354,7	0,83	0,039	7,8	1348	26,6
Farma Valle		02:15	354,7	0,83	0,039	7,8	1348	26,6
Farma Valle		02:30	354,4	0,80	0,035	7,8	1350	27,1
Farma Valle		02:45	354,4	0,80	0,035	7,8	1350	27,1
Farma Valle		03:00	354,4	0,80	0,035	7,8	1350	27,1
Farma Valle		03:15	354,4	0,80	0,035	7,8	1350	27,1
Farma Valle		03:30	353,6	0,82	0,030	7,7	1351	27,4
Farma Valle		03:45	353,6	0,82	0,030	7,7	1351	27,4
Farma Valle		04:00	353,6	0,82	0,030	7,7	1351	27,4
Farma Valle		04:15	353,6	0,82	0,030	7,7	1351	27,4
Farma Valle		04:30	353,4	0,82	0,028	7,7	1351	27,3
Farma Valle		04:45	353,4	0,82	0,028	7,7	1351	27,3
Farma Valle		05:00	353,4	0,82	0,028	7,7	1351	27,3
Farma Valle		05:15	353,4	0,82	0,028	7,7	1351	27,3
Farma Valle		05:30	354,0	0,83	0,033	7,7	1346	27,4
Farma Valle		05:45	354,0	0,83	0,033	7,7	1346	27,4
Farma Valle		06:00	354,0	0,83	0,033	7,7	1346	27,4
Farma Valle		06:15	354,0	0,83	0,033	7,7	1346	27,4
Farma Valle		06:30	353,1	0,79	0,027	7,7	1337	27,4
Farma Valle		06:45	353,1	0,79	0,027	7,7	1337	27,4
Farma Valle		07:00	353,1	0,79	0,027	7,7	1337	27,4
Farma Valle		07:15	353,1	0,79	0,027	7,7	1337	27,4
Farma Valle		07:30	354,5	0,83	0,023	7,7	1332	27,2
Farma Valle		07:45	354,5	0,83	0,023	7,7	1332	27,2
Farma Valle		08:00	354,5	0,83	0,023	7,7	1332	27,2
Farma Valle		08:15	354,5	0,83	0,023	7,7	1332	27,2
Farma Valle		08:30	353,7	0,77	0,032	7,7	1324	27,0
Farma Valle		08:45	353,7	0,77	0,032	7,7	1324	27,0
Farma Valle		09:00	353,7	0,77	0,032	7,7	1324	27,0
Farma Valle		09:15	353,7	0,77	0,032	7,7	1324	27,0
Farma Valle		09:30	354,9	0,66	0,035	7,7	1319	26,6
Farma Valle		09:45	354,9	0,66	0,035	7,7	1319	26,6
Farma Valle		10:00	354,9	0,66	0,035	7,7	1319	26,6
Farma Valle		10:15	354,9	0,66	0,035	7,7	1319	26,6
Farma Valle		10:30	354,6	0,62	0,046	7,7	1312	26,3
Farma Valle		10:45	354,6	0,62	0,046	7,7	1312	26,3
Farma Valle		11:00	354,6	0,62	0,046	7,7	1312	26,3
Farma Valle		11:15	354,6	0,62	0,046	7,7	1312	26,3
Farma Valle		11:30	354,0	0,62	0,048	7,8	1306	26,0
Farma Valle		11:45	354,0	0,62	0,048	7,8	1306	26,0
Farma Valle		12:00	354,0	0,62	0,048	7,8	1306	26,0
Farma Valle		12:15	354,0	0,62	0,048	7,8	1306	26,0
Farma Valle		12:30	354,7	0,61	0,041	7,8	1292	25,9
Farma Valle		12:45	354,7	0,61	0,041	7,8	1292	25,9
Farma Valle		13:00	354,7	0,61	0,041	7,8	1292	25,9
Farma Valle		13:15	354,7	0,61	0,041	7,8	1292	25,9
Farma Valle		13:30	355,2	0,61	0,041	7,8	1290	25,8
Farma Valle		13:45	355,2	0,61	0,041	7,8	1290	25,8
Farma Valle		14:00	355,2	0,61	0,041	7,8	1290	25,8
Farma Valle		14:15	355,2	0,61	0,041	7,8	1290	25,8
Farma Valle		14:30	355,2	0,60	0,044	7,8	1292	25,8
Farma Valle		14:45	355,2	0,60	0,044	7,8	1292	25,8
Farma Valle		15:00	355,2	0,60	0,044	7,8	1292	25,8
Farma Valle		15:15	355,2	0,60	0,044	7,8	1292	25,8
Farma Valle		15:30	355,7	0,59	0,040	7,8	1293	25,7
Farma Valle		15:45	355,7	0,59	0,040	7,8	1293	25,7
Farma Valle		16:00	355,7	0,59	0,040	7,8	1293	25,7
Farma Valle		16:15	355,7	0,59	0,040	7,8	1293	25,7
Farma Valle		16:30	356,1	0,58	0,042	7,8	1298	25,6
Farma Valle		16:45	356,1	0,58	0,042	7,8	1298	25,6
Farma Valle		17:00	356,1	0,58	0,042	7,8	1298	25,6
Farma Valle		17:15	356,1	0,58	0,042	7,8	1298	25,6
Farma Valle		17:30	356,3	0,57	0,045	7,8	1301	25,5
Farma Valle		17:45	356,3	0,57	0,045	7,8	1301	25,5
Farma Valle		18:00	356,3	0,57	0,045	7,8	1301	25,5
Farma Valle		18:15	356,3	0,57	0,045	7,8	1301	25,5
Farma Valle		18:30	357,2	0,56	0,043	7,7	1304	25,4
Farma Valle		18:45	357,2	0,56	0,043	7,7	1304	25,4
Farma Valle	11/07/2015	19:00	357,2	0,56	0,043	7,7	1304	25,4
Farma Valle		19:15	357,2	0,56	0,043	7,7	1304	25,4
Farma Valle		19:30	357,1	0,53	0,042	7,8	1307	25,2
Farma Valle		19:45	357,1	0,53	0,042	7,8	1307	25,2
Farma Valle		20:00	357,1	0,53	0,042	7,8	1307	25,2
Farma Valle		20:15	357,1	0,53	0,042	7,8	1307	25,2

Parametri Analizzati								
Centralina	Data	Ora	Potenziale Redox(ORP) mV	Ossigeno Disciolto ppm	Livello idrometrico m	pH	Conducibilità a 25°C µS/cm2	Temperatura Acqua °C
Farma Valle		20:30	357,5	0,51	0,042	7,7	1314	25,1
Farma Valle		20:45	357,5	0,51	0,042	7,7	1314	25,1
Farma Valle		21:00	357,5	0,51	0,042	7,7	1314	25,1
Farma Valle		21:15	357,5	0,51	0,042	7,7	1314	25,1
Farma Valle		21:30	358,6	0,47	0,047	7,7	1314	25,1
Farma Valle		21:45	358,6	0,47	0,047	7,7	1314	25,1
Farma Valle		22:00	358,6	0,47	0,047	7,7	1314	25,1
Farma Valle		22:15	358,6	0,47	0,047	7,7	1314	25,1
Farma Valle		22:30	357,7	0,62	0,048	7,7	1328	25,6
Farma Valle		22:45	357,7	0,62	0,048	7,7	1328	25,6
Farma Valle		23:00	357,7	0,62	0,048	7,7	1328	25,6
Farma Valle		23:15	357,7	0,62	0,048	7,7	1328	25,6
Farma Valle		23:30	357,5	0,78	0,048	7,7	1335	26,1
Farma Valle		23:45	357,5	0,78	0,048	7,7	1335	26,1
Farma Valle		00:00	357,5	0,78	0,048	7,7	1335	26,1
Farma Valle		00:15	357,5	0,78	0,048	7,7	1335	26,1
Farma Valle		00:30	357,4	0,79	0,047	7,7	1337	26,2
Farma Valle		00:45	357,4	0,79	0,047	7,7	1337	26,2
Farma Valle		01:00	357,4	0,79	0,047	7,7	1337	26,2
Farma Valle		01:15	357,4	0,79	0,047	7,7	1337	26,2
Farma Valle		01:30	355,7	0,82	0,049	7,7	1346	26,9
Farma Valle		01:45	355,7	0,82	0,049	7,7	1346	26,9
Farma Valle		02:00	355,7	0,82	0,049	7,7	1346	26,9
Farma Valle		02:15	355,7	0,82	0,049	7,7	1346	26,9
Farma Valle		02:30	355,7	0,80	0,043	7,7	1351	27,2
Farma Valle		02:45	355,7	0,80	0,043	7,7	1351	27,2
Farma Valle		03:00	355,7	0,80	0,043	7,7	1351	27,2
Farma Valle		03:15	355,7	0,80	0,043	7,7	1351	27,2
Farma Valle		03:30	355,1	0,80	0,040	7,7	1353	27,5
Farma Valle		03:45	355,1	0,80	0,040	7,7	1353	27,5
Farma Valle		04:00	355,1	0,80	0,040	7,7	1353	27,5
Farma Valle		04:15	355,1	0,80	0,040	7,7	1353	27,5
Farma Valle		04:30	355,1	0,68	0,045	7,7	1354	27,1
Farma Valle		04:45	355,1	0,68	0,045	7,7	1354	27,1
Farma Valle		05:00	355,1	0,68	0,045	7,7	1354	27,1
Farma Valle		05:15	355,1	0,68	0,045	7,7	1354	27,1
Farma Valle		05:30	356,0	0,80	0,049	7,7	1356	27,2
Farma Valle		05:45	356,0	0,80	0,049	7,7	1356	27,2
Farma Valle		06:00	356,0	0,80	0,049	7,7	1356	27,2
Farma Valle		06:15	356,0	0,80	0,049	7,7	1356	27,2
Farma Valle		06:30	356,9	0,83	0,050	7,7	1357	27,2
Farma Valle		06:45	356,9	0,83	0,050	7,7	1357	27,2
Farma Valle		07:00	356,9	0,83	0,050	7,7	1357	27,2
Farma Valle		07:15	356,9	0,83	0,050	7,7	1357	27,2
Farma Valle		07:30	357,2	0,85	0,046	7,7	1357	27,4
Farma Valle		07:45	357,2	0,85	0,046	7,7	1357	27,4
Farma Valle		08:00	357,2	0,85	0,046	7,7	1357	27,4
Farma Valle		08:15	357,2	0,85	0,046	7,7	1357	27,4
Farma Valle		08:30	355,5	0,77	0,046	7,7	1358	27,1
Farma Valle		08:45	355,5	0,77	0,046	7,7	1358	27,1
Farma Valle		09:00	355,5	0,77	0,046	7,7	1358	27,1
Farma Valle		09:15	355,5	0,77	0,046	7,7	1358	27,1
Farma Valle		09:30	356,1	0,64	0,053	7,7	1355	26,7
Farma Valle		09:45	356,1	0,64	0,053	7,7	1355	26,7
Farma Valle		10:00	356,1	0,64	0,053	7,7	1355	26,7
Farma Valle		10:15	356,1	0,64	0,053	7,7	1355	26,7
Farma Valle		10:30	356,8	0,60	0,065	7,7	1349	26,4
Farma Valle		10:45	356,8	0,60	0,065	7,7	1349	26,4
Farma Valle		11:00	356,8	0,60	0,065	7,7	1349	26,4
Farma Valle		11:15	356,8	0,60	0,065	7,7	1349	26,4
Farma Valle		11:30	357,2	0,56	0,069	7,7	1345	26,1
Farma Valle		11:45	357,2	0,56	0,069	7,7	1345	26,1
Farma Valle		12:00	357,2	0,56	0,069	7,7	1345	26,1
Farma Valle		12:15	357,2	0,56	0,069	7,7	1345	26,1
Farma Valle		12:30	356,9	0,56	0,072	7,7	1339	25,8
Farma Valle		12:45	351,9	0,62	0,102	7,7	1432	27,2
Farma Valle		13:00	351,9	0,62	0,102	7,7	1432	27,4
Farma Valle		13:15	351,9	0,62	0,102	7,7	1432	27,4
Farma Valle		13:30	351,9	0,62	0,102	7,7	1432	27,4
Farma Valle		13:45	353,4	0,73	0,103	7,7	1434	27,4
Farma Valle		14:00	353,4	0,73	0,103	7,7	1434	27,1
Farma Valle		14:15	353,4	0,73	0,103	7,7	1434	27,1
Farma Valle		14:30	353,4	0,73	0,103	7,7	1434	27,1
Farma Valle		14:45	353,9	0,76	0,100	7,7	1435	27,1
Farma Valle		15:00	353,9	0,76	0,100	7,7	1435	26,7
Farma Valle		15:15	353,9	0,76	0,100	7,7	1435	26,7
Farma Valle		15:30	353,9	0,76	0,100	7,7	1435	26,7
Farma Valle		15:45	353,6	0,76	0,096	7,7	1434	26,7
Farma Valle		16:00	353,6	0,76	0,096	7,7	1434	26,4
Farma Valle		16:15	353,6	0,76	0,096	7,7	1434	26,4
Farma Valle		16:30	353,6	0,76	0,096	7,7	1434	26,4
Farma Valle		16:45	352,8	0,69	0,091	7,7	1435	26,4
Farma Valle		17:00	352,8	0,69	0,091	7,7	1435	26,1
Farma Valle		17:15	352,8	0,69	0,091	7,7	1435	26,1
Farma Valle		17:30	352,8	0,69	0,091	7,7	1435	26,1
Farma Valle		17:45	353,1	0,68	0,087	7,7	1433	26,1

Parametri Analizzati								
Centralina	Data	Ora	Potenziale Redox(ORP) mV	Ossigeno Disciolto ppm	Livello idrometrico m	pH	Conducibilità a 25°C µS/cm2	Temperatura Acqua °C
Farma Valle	12/07/2015	18:00	353,1	0,68	0,087	7,7	1433	25,8
Farma Valle		18:15	353,1	0,68	0,087	7,7	1433	27,2
Farma Valle		18:30	353,1	0,68	0,087	7,7	1433	27,4
Farma Valle		18:45	353,3	0,72	0,081	7,7	1425	27,4
Farma Valle		19:00	353,3	0,72	0,081	7,7	1425	27,4
Farma Valle		19:15	353,3	0,72	0,081	7,7	1425	27,4
Farma Valle		19:30	353,3	0,72	0,081	7,7	1425	27,1
Farma Valle		19:45	353,2	0,71	0,080	7,7	1421	27,1
Farma Valle		20:00	353,2	0,71	0,080	7,7	1421	27,1
Farma Valle		20:15	353,2	0,71	0,080	7,7	1421	27,1
Farma Valle		20:30	353,2	0,71	0,080	7,7	1421	26,7
Farma Valle		20:45	353,6	0,77	0,077	7,7	1418	26,7
Farma Valle		21:00	353,6	0,77	0,077	7,7	1418	26,7
Farma Valle		21:15	353,6	0,77	0,077	7,7	1418	26,7
Farma Valle		21:30	353,6	0,77	0,077	7,7	1418	26,4
Farma Valle		21:45	353,8	0,67	0,082	7,7	1415	26,4
Farma Valle		22:00	353,8	0,67	0,082	7,7	1415	26,4
Farma Valle		22:15	353,8	0,67	0,082	7,7	1415	26,4
Farma Valle		22:30	353,8	0,67	0,082	7,7	1415	26,1
Farma Valle		22:45	355,3	0,64	0,093	7,7	1408	26,1
Farma Valle		23:00	355,3	0,64	0,093	7,7	1408	26,1
Farma Valle		23:15	355,3	0,64	0,093	7,7	1408	26,1
Farma Valle		23:30	355,3	0,64	0,093	7,7	1408	25,8
Farma Valle		23:45	356,1	0,62	0,097	7,7	1402	27,2
Farma Valle		00:00	356,1	0,62	0,097	7,7	1402	27,4
Farma Valle		00:15	356,1	0,62	0,097	7,7	1402	27,4
Farma Valle		00:30	356,1	0,62	0,097	7,7	1402	27,4
Farma Valle		00:45	355,7	0,57	0,104	7,7	1393	27,4
Farma Valle		01:00	355,7	0,57	0,104	7,7	1393	27,1
Farma Valle		01:15	355,7	0,57	0,104	7,7	1393	27,1
Farma Valle		01:30	355,7	0,57	0,104	7,7	1393	27,1
Farma Valle		01:45	356,2	0,54	0,109	7,7	1387	27,1
Farma Valle	02:00	356,2	0,54	0,109	7,7	1387	26,7	
Farma Valle	02:15	356,2	0,54	0,109	7,7	1387	26,7	
Farma Valle	02:30	356,2	0,54	0,109	7,7	1387	26,7	
Farma Valle	02:45	357,3	0,54	0,109	7,7	1383	26,7	
Farma Valle	03:00	357,3	0,54	0,109	7,7	1383	26,4	
Farma Valle	03:15	357,3	0,54	0,109	7,7	1383	26,4	
Farma Valle	03:30	357,3	0,54	0,109	7,7	1383	26,4	
Farma Valle	03:45	357,8	0,52	0,106	7,7	1379	26,4	
Farma Valle	04:00	357,8	0,52	0,106	7,7	1379	26,1	
Farma Valle	04:15	357,8	0,52	0,106	7,7	1379	26,1	
Farma Valle	04:30	357,8	0,52	0,106	7,7	1379	26,1	
Farma Valle	04:45	357,8	0,53	0,106	7,7	1376	26,1	
Farma Valle	05:00	357,8	0,53	0,106	7,7	1376	25,8	
Farma Valle	05:15	357,8	0,53	0,106	7,7	1376	27,2	
Farma Valle	05:30	357,8	0,53	0,106	7,7	1376	27,4	
Farma Valle	05:45	358,7	0,50	0,104	7,7	1374	27,4	
Farma Valle	06:00	358,7	0,50	0,104	7,7	1374	27,4	
Farma Valle	06:15	358,7	0,50	0,104	7,7	1374	27,4	
Farma Valle	06:30	358,7	0,50	0,104	7,7	1374	27,1	
Farma Valle	06:45	359,8	0,45	0,101	7,7	1373	27,1	
Farma Valle	07:00	359,8	0,45	0,101	7,7	1373	27,1	
Farma Valle	07:15	359,8	0,45	0,101	7,7	1373	27,1	
Farma Valle	07:30	359,8	0,45	0,101	7,7	1373	26,7	
Farma Valle	07:45	360,7	0,45	0,102	7,7	1372	26,7	
Farma Valle	08:00	360,7	0,45	0,102	7,7	1372	26,7	
Farma Valle	08:15	360,7	0,45	0,102	7,7	1372	26,7	
Farma Valle	08:30	360,7	0,45	0,102	7,7	1372	26,4	
Farma Valle	08:45	361,7	0,43	0,106	7,7	1371	26,4	
Farma Valle	09:00	361,7	0,43	0,106	7,7	1371	26,4	
Farma Valle	09:15	361,7	0,43	0,106	7,7	1371	26,4	
Farma Valle	09:30	361,7	0,43	0,106	7,7	1371	26,1	
Farma Valle	09:45	362,2	0,45	0,110	7,7	1373	26,1	
Farma Valle	10:00	362,2	0,45	0,110	7,7	1373	26,1	
Farma Valle	10:15	362,2	0,45	0,110	7,7	1373	26,1	
Farma Valle	10:30	362,2	0,45	0,110	7,7	1373	25,8	
Farma Valle	10:45	362,5	0,45	0,111	7,7	1378	25,7	
Farma Valle	11:00	362,5	0,45	0,111	7,7	1378	25,7	
Farma Valle	11:15	362,5	0,45	0,111	7,7	1378	25,7	
Farma Valle	11:30	362,5	0,45	0,111	7,7	1378	25,7	
Farma Valle	11:45	360,0	0,59	0,107	7,7	1399	26,1	
Farma Valle	12:00	360,0	0,59	0,107	7,7	1399	26,1	
Farma Valle	12:15	360,0	0,59	0,107	7,7	1399	26,1	
Farma Valle	12:30	360,0	0,59	0,107	7,7	1399	26,1	
Farma Valle	12:45	359,2	0,74	0,105	7,8	1410	26,8	
Farma Valle	13:00	359,2	0,74	0,105	7,8	1410	26,8	
Farma Valle	13:15	359,2	0,74	0,105	7,8	1410	26,8	
Farma Valle	13:30	359,2	0,74	0,105	7,8	1410	26,8	
Farma Valle	13:45	359,1	0,76	0,101	7,7	1415	27,4	
Farma Valle	14:00	359,1	0,76	0,101	7,7	1415	27,4	
Farma Valle	14:15	359,1	0,76	0,101	7,7	1415	27,4	
Farma Valle	14:30	359,1	0,76	0,101	7,7	1415	27,4	
Farma Valle	14:45	357,9	0,76	0,093	7,7	1422	28,1	
Farma Valle	15:00	357,9	0,76	0,093	7,7	1422	28,1	
Farma Valle	15:15	357,9	0,76	0,093	7,7	1422	28,1	

Parametri Analizzati								
Centralina	Data	Ora	Potenziale Redox(ORP) mV	Ossigeno Disciolto ppm	Livello idrometrico m	pH	Conducibilità a 25°C µS/cm2	Temperatura Acqua °C
Farma Valle	13/07/2015	15:30	357,9	0,76	0,093	7,7	1422	28,1
Farma Valle		15:45	357,6	0,79	0,084	7,7	1428	28,8
Farma Valle		16:00	357,6	0,79	0,084	7,7	1428	28,8
Farma Valle		16:15	357,6	0,79	0,084	7,7	1428	28,8
Farma Valle		16:30	357,6	0,79	0,084	7,7	1428	28,8
Farma Valle		16:45	357,1	0,80	0,072	7,7	1435	29,2
Farma Valle		17:00	357,1	0,80	0,072	7,7	1435	29,2
Farma Valle		17:15	357,1	0,80	0,072	7,7	1435	29,2
Farma Valle		17:30	357,1	0,80	0,072	7,7	1435	29,2
Farma Valle		17:45	356,7	0,71	0,067	7,7	1435	29,3
Farma Valle		18:00	356,7	0,71	0,067	7,7	1435	29,3
Farma Valle		18:15	356,7	0,71	0,067	7,7	1435	29,3
Farma Valle		18:30	356,7	0,71	0,067	7,7	1435	29,3
Farma Valle		18:45	356,9	0,72	0,063	7,7	1437	29,4
Farma Valle		19:00	356,9	0,72	0,063	7,7	1437	29,4
Farma Valle		19:15	356,9	0,72	0,063	7,7	1437	29,4
Farma Valle		19:30	356,9	0,72	0,063	7,7	1437	29,4
Farma Valle		19:45	356,7	0,68	0,085	7,7	1436	29,3
Farma Valle		20:00	356,7	0,68	0,085	7,7	1436	29,3
Farma Valle		20:15	356,7	0,68	0,085	7,7	1436	29,3
Farma Valle		20:30	356,7	0,68	0,085	7,7	1436	29,3
Farma Valle		20:45	358,1	0,66	0,080	7,7	1434	28,7
Farma Valle		21:00	358,1	0,66	0,080	7,7	1434	28,7
Farma Valle		21:15	358,1	0,66	0,080	7,7	1434	28,7
Farma Valle		21:30	358,1	0,66	0,080	7,7	1434	28,7
Farma Valle		21:45	358,5	0,64	0,083	7,7	1430	28,2
Farma Valle		22:00	358,5	0,64	0,083	7,7	1430	28,2
Farma Valle		22:15	358,5	0,64	0,083	7,7	1430	28,2
Farma Valle		22:30	358,5	0,64	0,083	7,7	1430	28,2
Farma Valle		22:45	358,4	0,57	0,083	7,7	1424	27,8
Farma Valle		23:00	358,4	0,57	0,083	7,7	1424	27,8
Farma Valle		23:15	358,4	0,57	0,083	7,7	1424	27,8
Farma Valle		23:30	358,4	0,57	0,083	7,7	1424	27,8
Farma Valle		23:45	357,8	0,56	0,085	7,7	1418	27,4
Farma Valle		00:00	357,8	0,56	0,085	7,7	1418	27,4
Farma Valle		00:15	357,8	0,56	0,085	7,7	1418	27,4
Farma Valle		00:30	357,8	0,56	0,085	7,7	1418	27,4
Farma Valle		00:45	359,1	0,52	0,088	7,7	1413	27,1
Farma Valle		01:00	359,1	0,52	0,088	7,7	1413	27,1
Farma Valle		01:15	359,1	0,52	0,088	7,7	1413	27,1
Farma Valle		01:30	359,1	0,52	0,088	7,7	1413	27,1
Farma Valle		01:45	360,7	0,51	0,092	7,7	1407	26,8
Farma Valle	02:00	360,7	0,51	0,092	7,7	1407	26,8	
Farma Valle	02:15	360,7	0,51	0,092	7,7	1407	26,8	
Farma Valle	02:30	360,7	0,51	0,092	7,7	1407	26,8	
Farma Valle	02:45	361,9	0,50	0,088	7,7	1399	26,6	
Farma Valle	03:00	361,9	0,50	0,088	7,7	1399	26,6	
Farma Valle	03:15	361,9	0,50	0,088	7,7	1399	26,6	
Farma Valle	03:30	361,9	0,50	0,088	7,7	1399	26,6	
Farma Valle	03:45	363,0	0,50	0,088	7,7	1395	26,3	
Farma Valle	04:00	363,0	0,50	0,088	7,7	1395	26,3	
Farma Valle	04:15	363,0	0,50	0,088	7,7	1395	26,3	
Farma Valle	04:30	363,0	0,50	0,088	7,7	1395	26,3	
Farma Valle	04:45	363,6	0,47	0,084	7,7	1391	26,1	
Farma Valle	05:00	363,6	0,47	0,084	7,7	1391	26,1	
Farma Valle	05:15	363,6	0,47	0,084	7,7	1391	26,1	
Farma Valle	05:30	363,6	0,47	0,084	7,7	1391	26,1	
Farma Valle	05:45	364,7	0,45	0,082	7,6	1388	25,9	
Farma Valle	06:00	364,7	0,45	0,082	7,6	1388	25,9	
Farma Valle	06:15	364,7	0,45	0,082	7,6	1388	25,9	
Farma Valle	06:30	364,7	0,45	0,082	7,6	1388	25,9	
Farma Valle	06:45	365,3	0,43	0,080	7,6	1387	25,7	
Farma Valle	07:00	365,3	0,43	0,080	7,6	1387	25,7	
Farma Valle	07:15	365,3	0,43	0,080	7,6	1387	25,7	
Farma Valle	07:30	365,3	0,43	0,080	7,6	1387	25,7	
Farma Valle	07:45	366,1	0,45	0,081	7,7	1387	25,6	
Farma Valle	08:00	366,1	0,45	0,081	7,7	1387	25,6	
Farma Valle	08:15	366,1	0,45	0,081	7,7	1387	25,6	
Farma Valle	08:30	366,1	0,45	0,081	7,7	1387	25,6	
Farma Valle	08:45	366,2	0,47	0,083	7,7	1389	25,4	
Farma Valle	09:00	366,2	0,47	0,083	7,7	1389	25,4	
Farma Valle	09:15	366,2	0,47	0,083	7,7	1389	25,4	
Farma Valle	09:30	366,2	0,47	0,083	7,7	1389	25,4	
Farma Valle	09:45	365,9	0,48	0,085	7,7	1392	25,2	
Farma Valle	10:00	365,9	0,48	0,085	7,7	1392	25,2	
Farma Valle	10:15	365,9	0,48	0,085	7,7	1392	25,2	
Farma Valle	10:30	365,9	0,48	0,085	7,7	1392	25,2	
Farma Valle	10:45	366,1	0,47	0,086	7,7	1394	25,2	
Farma Valle	11:00	366,1	0,47	0,086	7,7	1394	25,2	
Farma Valle	11:15	366,1	0,47	0,086	7,7	1394	25,2	
Farma Valle	11:30	366,1	0,47	0,086	7,7	1394	25,2	
Farma Valle	11:45	366,1	0,54	0,082	7,7	1404	25,5	
Farma Valle	12:00	366,1	0,54	0,082	7,7	1404	25,5	
Farma Valle	12:15	366,1	0,54	0,082	7,7	1404	25,5	
Farma Valle	12:30	366,1	0,54	0,082	7,7	1404	25,5	
Farma Valle	12:45	364,0	0,73	0,080	7,7	1420	26,2	

Parametri Analizzati								
Centralina	Data	Ora	Potenziale Redox(ORP) mV	Ossigeno Disciolto ppm	Livello idrometrico m	pH	Conducibilità a 25°C µS/cm2	Temperatura Acqua °C
Farma Valle	14/07/2015	13:00	364,0	0,73	0,080	7,7	1420	26,2
Farma Valle		13:15	364,0	0,73	0,080	7,7	1420	26,2
Farma Valle		13:30	364,0	0,73	0,080	7,7	1420	26,2
Farma Valle		13:45	363,8	0,85	0,076	7,7	1427	26,8
Farma Valle		14:00	363,8	0,85	0,076	7,7	1427	26,8
Farma Valle		14:15	363,8	0,85	0,076	7,7	1427	26,8
Farma Valle		14:30	363,8	0,85	0,076	7,7	1427	26,8
Farma Valle		14:45	363,5	0,88	0,069	7,7	1434	27,6
Farma Valle		15:00	363,5	0,88	0,069	7,7	1434	27,6
Farma Valle		15:15	363,5	0,88	0,069	7,7	1434	27,6
Farma Valle		15:30	363,5	0,88	0,069	7,7	1434	27,6
Farma Valle		15:45	363,3	0,79	0,062	7,7	1442	28,2
Farma Valle		16:00	363,3	0,79	0,062	7,7	1442	28,2
Farma Valle		16:15	363,3	0,79	0,062	7,7	1442	28,2
Farma Valle		16:30	363,3	0,79	0,062	7,7	1442	28,2
Farma Valle		16:45	363,3	0,81	0,053	7,7	1447	28,6
Farma Valle		17:00	363,3	0,81	0,053	7,7	1447	28,6
Farma Valle		17:15	363,3	0,81	0,053	7,7	1447	28,6
Farma Valle		17:30	363,3	0,81	0,053	7,7	1447	28,6
Farma Valle		17:45	360,5	0,73	0,047	7,7	1450	28,5
Farma Valle		18:00	360,5	0,73	0,047	7,7	1450	28,5
Farma Valle		18:15	360,5	0,73	0,047	7,7	1450	28,5
Farma Valle		18:30	360,5	0,73	0,047	7,7	1450	28,5
Farma Valle		18:45	361,3	0,80	0,051	7,7	1450	28,5
Farma Valle		19:00	361,3	0,80	0,051	7,7	1450	28,5
Farma Valle		19:15	361,3	0,80	0,051	7,7	1450	28,5
Farma Valle		19:30	361,3	0,80	0,051	7,7	1450	28,5
Farma Valle		19:45	361,6	0,77	0,046	7,7	1450	28,2
Farma Valle		20:00	361,6	0,77	0,046	7,7	1450	28,2
Farma Valle		20:15	361,6	0,77	0,046	7,7	1450	28,2
Farma Valle		20:30	361,6	0,77	0,046	7,7	1450	28,2
Farma Valle		20:45	361,8	0,67	0,045	7,7	1448	27,9
Farma Valle		21:00	361,8	0,67	0,045	7,7	1448	27,9
Farma Valle		21:15	361,8	0,67	0,045	7,7	1448	27,9
Farma Valle		21:30	361,8	0,67	0,045	7,7	1448	27,9
Farma Valle		21:45	361,9	0,64	0,046	7,7	1445	27,6
Farma Valle		22:00	361,9	0,64	0,046	7,7	1445	27,6
Farma Valle		22:15	361,9	0,64	0,046	7,7	1445	27,6
Farma Valle		22:30	361,9	0,64	0,046	7,7	1445	27,6
Farma Valle		22:45	362,5	0,65	0,052	7,7	1440	27,4
Farma Valle		23:00	362,5	0,65	0,052	7,7	1440	27,4
Farma Valle		23:15	362,5	0,65	0,052	7,7	1440	27,4
Farma Valle		23:30	362,5	0,65	0,052	7,7	1440	27,4
Farma Valle		23:45	362,7	0,63	0,055	7,7	1432	27,1
Farma Valle		00:00	362,7	0,63	0,055	7,7	1432	27,1
Farma Valle		00:15	362,7	0,63	0,055	7,7	1432	27,1
Farma Valle		00:30	362,7	0,63	0,055	7,7	1432	27,1
Farma Valle		00:45	363,1	0,60	0,061	7,7	1424	26,8
Farma Valle		01:00	363,1	0,60	0,061	7,7	1424	26,8
Farma Valle		01:15	363,1	0,60	0,061	7,7	1424	26,8
Farma Valle		01:30	363,1	0,60	0,061	7,7	1424	26,8
Farma Valle	01:45	363,7	0,55	0,062	7,7	1416	26,6	
Farma Valle	02:00	363,7	0,55	0,062	7,7	1416	26,6	
Farma Valle	02:15	363,7	0,55	0,062	7,7	1416	26,6	
Farma Valle	02:30	363,7	0,55	0,062	7,7	1416	26,6	
Farma Valle	02:45	364,7	0,52	0,061	7,7	1410	26,3	
Farma Valle	03:00	364,7	0,52	0,061	7,7	1410	26,3	
Farma Valle	03:15	364,7	0,52	0,061	7,7	1410	26,3	
Farma Valle	03:30	364,7	0,52	0,061	7,7	1410	26,3	
Farma Valle	03:45	365,2	0,48	0,062	7,7	1407	26,1	
Farma Valle	04:00	365,2	0,48	0,062	7,7	1407	26,1	
Farma Valle	04:15	365,2	0,48	0,062	7,7	1407	26,1	
Farma Valle	04:30	365,2	0,48	0,062	7,7	1407	26,1	
Farma Valle	04:45	365,6	0,49	0,063	7,7	1404	25,9	
Farma Valle	05:00	365,6	0,49	0,063	7,7	1404	25,9	
Farma Valle	05:15	365,6	0,49	0,063	7,7	1404	25,9	
Farma Valle	05:30	365,6	0,49	0,063	7,7	1404	25,9	
Farma Valle	05:45	366,4	0,47	0,067	7,7	1401	25,7	
Farma Valle	06:00	366,4	0,47	0,067	7,7	1401	25,7	
Farma Valle	06:15	366,4	0,47	0,067	7,7	1401	25,7	
Farma Valle	06:30	366,4	0,47	0,067	7,7	1401	25,7	
Farma Valle	06:45	367,6	0,45	0,066	7,6	1398	25,6	
Farma Valle	07:00	367,6	0,45	0,066	7,6	1398	25,6	
Farma Valle	07:15	367,6	0,45	0,066	7,6	1398	25,6	
Farma Valle	07:30	367,6	0,45	0,066	7,6	1398	25,6	
Farma Valle	07:45	368,5	0,45	0,067	7,7	1397	25,4	
Farma Valle	08:00	368,5	0,45	0,067	7,7	1397	25,4	
Farma Valle	08:15	368,5	0,45	0,067	7,7	1397	25,4	
Farma Valle	08:30	368,5	0,45	0,067	7,7	1397	25,4	
Farma Valle	08:45	368,4	0,48	0,066	7,7	1398	25,3	
Farma Valle	09:00	368,4	0,48	0,066	7,7	1398	25,3	
Farma Valle	09:15	368,4	0,48	0,066	7,7	1398	25,3	
Farma Valle	09:30	368,4	0,48	0,066	7,7	1398	25,3	
Farma Valle	09:45	368,9	0,47	0,068	7,7	1402	25,2	
Farma Valle	10:00	368,9	0,47	0,068	7,7	1402	25,2	
Farma Valle	10:15	368,9	0,47	0,068	7,7	1402	25,2	

Parametri Analizzati								
Centralina	Data	Ora	Potenziale Redox(ORP) mV	Ossigeno Disciolto ppm	Livello idrometrico m	pH	Conducibilità a 25°C µS/cm2	Temperatura Acqua °C
Farma Valle		10:30	368,9	0,47	0,068	7,7	1402	25,2
Farma Valle		10:45	369,1	0,46	0,071	7,7	1405	25,2
Farma Valle		11:00	369,1	0,46	0,071	7,7	1405	25,2
Farma Valle		11:15	369,1	0,46	0,071	7,7	1405	25,2
Farma Valle		11:30	369,1	0,46	0,071	7,7	1405	25,2
Farma Valle		11:45	367,7	0,62	0,068	7,7	1426	25,7
Farma Valle		12:00	367,7	0,62	0,068	7,7	1426	25,7
Farma Valle		12:15	367,7	0,62	0,068	7,7	1426	25,7
Farma Valle		12:30	367,7	0,62	0,068	7,7	1426	25,7
Farma Valle		12:45	360,8	0,79	0,066	7,7	1438	26,3
Farma Valle		13:00	360,8	0,79	0,066	7,7	1438	26,3
Farma Valle		13:15	360,8	0,79	0,066	7,7	1438	26,3
Farma Valle		13:30	360,8	0,79	0,066	7,7	1438	26,3
Farma Valle		13:45	360,6	0,87	0,063	7,7	1445	26,9
Farma Valle		14:00	360,6	0,87	0,063	7,7	1445	26,9
Farma Valle		14:15	360,6	0,87	0,063	7,7	1445	26,9
Farma Valle		14:30	360,6	0,87	0,063	7,7	1445	26,9
Farma Valle		14:45	359,9	0,86	0,058	7,7	1453	27,5
Farma Valle		15:00	359,9	0,86	0,058	7,7	1453	27,5
Farma Valle		15:15	359,9	0,86	0,058	7,7	1453	27,5
Farma Valle		15:30	359,9	0,86	0,058	7,7	1453	27,5
Farma Valle		15:45	359,3	0,84	0,048	7,7	1461	28,2
Farma Valle		16:00	359,3	0,84	0,048	7,7	1461	28,2
Farma Valle		16:15	359,3	0,84	0,048	7,7	1461	28,2
Farma Valle		16:30	359,3	0,84	0,048	7,7	1461	28,2
Farma Valle		16:45	359,5	0,85	0,039	7,7	1465	28,6
Farma Valle		17:00	359,5	0,85	0,039	7,7	1465	28,6
Farma Valle		17:15	359,5	0,85	0,039	7,7	1465	28,6
Farma Valle		17:30	359,5	0,85	0,039	7,7	1465	28,6
Farma Valle		17:45	359,2	0,74	0,050	7,7	1464	28,2
Farma Valle		18:00	359,2	0,74	0,050	7,7	1464	28,2
Farma Valle		18:15	359,2	0,74	0,050	7,7	1464	28,2
Farma Valle		18:30	359,2	0,74	0,050	7,7	1464	28,2
Farma Valle		18:45	360,1	0,69	0,063	7,7	1465	27,6
Farma Valle	15/07/2015	19:00	360,1	0,69	0,063	7,7	1465	27,6
Farma Valle		19:15	360,1	0,69	0,063	7,7	1465	27,6
Farma Valle		19:30	360,1	0,69	0,063	7,7	1465	27,6
Farma Valle		19:45	361,9	0,64	0,071	7,7	1461	27,2
Farma Valle		20:00	361,9	0,64	0,071	7,7	1461	27,2
Farma Valle		20:15	361,9	0,64	0,071	7,7	1461	27,2
Farma Valle		20:30	361,9	0,64	0,071	7,7	1461	27,2
Farma Valle		20:45	361,9	0,69	0,060	7,7	1461	26,9
Farma Valle		21:00	361,9	0,69	0,060	7,7	1461	26,9
Farma Valle		21:15	361,9	0,69	0,060	7,7	1461	26,9
Farma Valle		21:30	361,9	0,69	0,060	7,7	1461	26,9
Farma Valle		21:45	362,7	0,63	0,058	7,7	1446	26,7
Farma Valle		22:00	362,7	0,63	0,058	7,7	1446	26,7
Farma Valle		22:15	362,7	0,63	0,058	7,7	1446	26,7
Farma Valle		22:30	362,7	0,63	0,058	7,7	1446	26,7
Farma Valle		22:45	363,5	0,61	0,060	7,7	1439	26,5
Farma Valle		23:00	363,5	0,61	0,060	7,7	1439	26,5
Farma Valle		23:15	363,5	0,61	0,060	7,7	1439	26,5
Farma Valle		23:30	363,5	0,61	0,060	7,7	1439	26,5
Farma Valle		23:45	364,8	0,64	0,068	7,7	1433	26,2
Farma Valle		00:00	364,8	0,64	0,068	7,7	1433	26,2
Farma Valle		00:15	364,8	0,64	0,068	7,7	1433	26,2
Farma Valle		00:30	364,8	0,64	0,068	7,7	1433	26,2
Farma Valle		00:45	365,3	0,59	0,069	7,7	1426	26,0
Farma Valle		01:00	365,3	0,59	0,069	7,7	1426	26,0
Farma Valle		01:15	365,3	0,59	0,069	7,7	1426	26,0
Farma Valle		01:30	365,3	0,59	0,069	7,7	1426	26,0
Farma Valle		01:45	367,8	0,56	0,072	7,7	1419	25,8
Farma Valle		02:00	367,8	0,56	0,072	7,7	1419	25,8
Farma Valle		02:15	367,8	0,56	0,072	7,7	1419	25,8
Farma Valle		02:30	367,8	0,56	0,072	7,7	1419	25,8
Farma Valle		02:45	367,0	0,52	0,074	7,7	1412	25,6
Farma Valle		03:00	367,0	0,52	0,074	7,7	1412	25,6
Farma Valle		03:15	367,0	0,52	0,074	7,7	1412	25,6
Farma Valle		03:30	367,0	0,52	0,074	7,7	1412	25,6
Farma Valle		03:45	365,7	0,49	0,068	7,7	1409	25,4
Farma Valle		04:00	365,7	0,49	0,068	7,7	1409	25,4
Farma Valle		04:15	365,7	0,49	0,068	7,7	1409	25,4
Farma Valle		04:30	365,7	0,49	0,068	7,7	1409	25,4
Farma Valle		04:45	366,2	0,50	0,066	7,7	1407	25,3
Farma Valle		05:00	366,2	0,50	0,066	7,7	1407	25,3
Farma Valle		05:15	366,2	0,50	0,066	7,7	1407	25,3
Farma Valle		05:30	366,2	0,50	0,066	7,7	1407	25,3
Farma Valle		05:45	366,1	0,48	0,066	7,7	1406	25,1
Farma Valle		06:00	366,1	0,48	0,066	7,7	1406	25,1
Farma Valle		06:15	366,1	0,48	0,066	7,7	1406	25,1
Farma Valle		06:30	366,1	0,48	0,066	7,7	1406	25,1
Farma Valle		06:45	366,2	0,51	0,074	7,7	1410	24,9
Farma Valle		07:00	366,2	0,51	0,074	7,7	1410	24,9
Farma Valle		07:15	366,2	0,51	0,074	7,7	1410	24,9
Farma Valle		07:30	366,2	0,51	0,074	7,7	1410	24,9
Farma Valle		07:45	366,6	0,52	0,083	7,7	1414	24,7

Parametri Analizzati								
Centralina	Data	Ora	Potenziale Redox(ORP) mV	Ossigeno Disciolto ppm	Livello idrometrico m	pH	Conducibilità a 25°C µS/cm2	Temperatura Acqua °C
Farma Valle		08:00	366,6	0,52	0,083	7,7	1414	24,7
Farma Valle		08:15	366,6	0,52	0,083	7,7	1414	24,7
Farma Valle		08:30	366,6	0,52	0,083	7,7	1414	24,7
Farma Valle		08:45	366,6	0,52	0,090	7,7	1417	24,6
Farma Valle		09:00	366,6	0,52	0,090	7,7	1417	24,6
Farma Valle		09:15	366,6	0,52	0,090	7,7	1417	24,6
Farma Valle		09:30	366,6	0,52	0,090	7,7	1417	24,6
Farma Valle		09:45	367,0	0,52	0,090	7,7	1419	24,4
Farma Valle		10:00	367,0	0,52	0,090	7,7	1419	24,4
Farma Valle		10:15	367,0	0,52	0,090	7,7	1419	24,4
Farma Valle		10:30	367,0	0,52	0,090	7,7	1419	24,4
Farma Valle		10:45	367,6	0,48	0,088	7,7	1422	24,5
Farma Valle		11:00	367,6	0,48	0,088	7,7	1422	24,5
Farma Valle		11:15	367,6	0,48	0,088	7,7	1422	24,5
Farma Valle		11:30	367,6	0,48	0,088	7,7	1422	24,5
Farma Valle		11:45	367,5	0,53	0,088	7,7	1428	24,7
Farma Valle		12:00	367,5	0,53	0,088	7,7	1428	24,7
Farma Valle		12:15	367,5	0,53	0,088	7,7	1428	24,7
Farma Valle		12:30	367,5	0,53	0,088	7,7	1428	24,7
Farma Valle		12:45	365,9	0,80	0,083	7,7	1444	25,3
Farma Valle		13:00	365,9	0,80	0,083	7,7	1444	25,3
Farma Valle		13:15	365,9	0,80	0,083	7,7	1444	25,3
Farma Valle		13:30	365,9	0,80	0,083	7,7	1444	25,3
Farma Valle		13:45	363,5	0,88	0,081	7,7	1452	26,0
Farma Valle		14:00	363,5	0,88	0,081	7,7	1452	26,0
Farma Valle		14:15	363,5	0,88	0,081	7,7	1452	26,0
Farma Valle		14:30	363,5	0,88	0,081	7,7	1452	26,0
Farma Valle		14:45	362,7	0,96	0,078	7,7	1457	26,9
Farma Valle		15:00	362,7	0,96	0,078	7,7	1457	26,9
Farma Valle		15:15	362,7	0,96	0,078	7,7	1457	26,9
Farma Valle		15:30	362,7	0,96	0,078	7,7	1457	26,9
Farma Valle		15:45	361,6	0,92	0,086	7,7	1456	27,3
Farma Valle		16:00	361,6	0,92	0,086	7,7	1456	27,3
Farma Valle		16:15	361,6	0,92	0,086	7,7	1456	27,3
Farma Valle		16:30	361,6	0,92	0,086	7,7	1456	27,3
Farma Valle		16:45	351,6	0,87	0,135	7,8	1260	25,2
Farma Valle		17:00	351,6	0,87	0,135	7,8	1260	25,2
Farma Valle		17:15	351,6	0,87	0,135	7,8	1260	25,2
Farma Valle		17:30	351,6	0,87	0,135	7,8	1260	25,2
Farma Valle		17:45	355,1	0,95	0,128	7,8	1290	25,5
Farma Valle		18:00	355,1	0,95	0,128	7,8	1290	25,5
Farma Valle		18:15	355,1	0,95	0,128	7,8	1290	25,5
Farma Valle		18:30	355,1	0,95	0,128	7,8	1290	25,5
Farma Valle		18:45	358,5	0,94	0,121	7,7	1295	25,5
Farma Valle		19:00	358,5	0,94	0,121	7,7	1295	25,5
Farma Valle	16/07/2015	19:15	358,5	0,94	0,121	7,7	1295	25,5
Farma Valle		19:30	358,5	0,94	0,121	7,7	1295	25,5
Farma Valle		19:45	357,1	0,83	0,112	7,7	1287	25,7
Farma Valle		20:00	357,1	0,83	0,112	7,7	1287	25,7
Farma Valle		20:15	357,1	0,83	0,112	7,7	1287	25,7
Farma Valle		20:30	357,1	0,83	0,112	7,7	1287	25,7
Farma Valle		20:45	359,6	0,94	0,105	7,7	1309	25,9
Farma Valle		21:00	359,6	0,94	0,105	7,7	1309	25,9
Farma Valle		21:15	359,6	0,94	0,105	7,7	1309	25,9
Farma Valle		21:30	359,6	0,94	0,105	7,7	1309	25,9
Farma Valle		21:45	358,6	0,76	0,103	7,7	1322	25,8
Farma Valle		22:00	358,6	0,76	0,103	7,7	1322	25,8
Farma Valle		22:15	358,6	0,76	0,103	7,7	1322	25,8
Farma Valle		22:30	358,6	0,76	0,103	7,7	1322	25,8
Farma Valle		22:45	359,5	0,75	0,106	7,7	1326	25,7
Farma Valle		23:00	359,5	0,75	0,106	7,7	1326	25,7
Farma Valle		23:15	359,5	0,75	0,106	7,7	1326	25,7
Farma Valle		23:30	359,5	0,75	0,106	7,7	1326	25,7
Farma Valle		23:45	360,2	0,72	0,110	7,7	1322	25,5
Farma Valle		00:00	360,2	0,72	0,110	7,7	1322	25,5
Farma Valle		00:15	360,2	0,72	0,110	7,7	1322	25,5
Farma Valle		00:30	360,2	0,72	0,110	7,7	1322	25,5
Farma Valle		00:45	362,2	0,69	0,112	7,7	1310	25,3
Farma Valle		01:00	362,2	0,69	0,112	7,7	1310	25,3
Farma Valle		01:15	362,2	0,69	0,112	7,7	1310	25,3
Farma Valle		01:30	362,2	0,69	0,112	7,7	1310	25,3
Farma Valle		01:45	362,6	0,67	0,114	7,7	1296	25,1
Farma Valle		02:00	362,6	0,67	0,114	7,7	1296	25,1
Farma Valle		02:15	362,6	0,67	0,114	7,7	1296	25,1
Farma Valle		02:30	362,6	0,67	0,114	7,7	1296	25,1
Farma Valle		02:45	362,0	0,72	0,196	7,7	1263	24,9
Farma Valle		03:00	362,0	0,72	0,196	7,7	1263	24,9
Farma Valle		03:15	362,0	0,72	0,196	7,7	1263	24,9
Farma Valle		03:30	362,0	0,72	0,196	7,7	1263	24,9
Farma Valle		03:45	363,6	0,74	0,186	7,7	1255	24,6
Farma Valle		04:00	363,6	0,74	0,186	7,7	1255	24,6
Farma Valle		04:15	363,6	0,74	0,186	7,7	1255	24,6
Farma Valle		04:30	363,6	0,74	0,186	7,7	1255	24,6
Farma Valle		04:45	362,7	0,76	0,177	7,7	1246	24,1
Farma Valle		05:00	362,7	0,76	0,177	7,7	1246	24,1
Farma Valle		05:15	362,7	0,76	0,177	7,7	1246	24,1

Parametri Analizzati								
Centralina	Data	Ora	Potenziale Redox(ORP) mV	Ossigeno Disciolto ppm	Livello idrometrico m	pH	Conducibilità a 25°C µS/cm2	Temperatura Acqua °C
Farma Valle		05:30	362,7	0,76	0,177	7,7	1246	24,1
Farma Valle		05:45	361,8	0,75	0,166	7,7	1213	23,6
Farma Valle		06:00	361,8	0,75	0,166	7,7	1213	23,6
Farma Valle		06:15	361,8	0,75	0,166	7,7	1213	23,6
Farma Valle		06:30	361,8	0,75	0,166	7,7	1213	23,6
Farma Valle		06:45	361,0	0,75	0,159	7,8	1166	23,3
Farma Valle		07:00	361,0	0,75	0,159	7,8	1166	23,3
Farma Valle		07:15	361,0	0,75	0,159	7,8	1166	23,3
Farma Valle		07:30	361,0	0,75	0,159	7,8	1166	23,3
Farma Valle		07:45	360,9	0,73	0,154	7,8	1160	23,0
Farma Valle		08:00	360,9	0,73	0,154	7,8	1160	23,0
Farma Valle		08:15	360,9	0,73	0,154	7,8	1160	23,0
Farma Valle		08:30	360,9	0,73	0,154	7,8	1160	23,0
Farma Valle		08:45	355,2	0,72	0,143	7,8	1149	22,8
Farma Valle		09:00	355,2	0,72	0,143	7,8	1149	22,8
Farma Valle		09:15	355,2	0,72	0,143	7,8	1149	22,8
Farma Valle		09:30	355,2	0,72	0,143	7,8	1149	22,8
Farma Valle		09:45	355,4	0,69	0,142	7,8	1134	22,6
Farma Valle		10:00	355,4	0,69	0,142	7,8	1134	22,6
Farma Valle		10:15	355,4	0,69	0,142	7,8	1134	22,6
Farma Valle		10:30	355,4	0,69	0,142	7,8	1134	22,6
Farma Valle		10:45	355,0	0,71	0,138	7,8	1116	22,6
Farma Valle		11:00	355,0	0,71	0,138	7,8	1116	22,6
Farma Valle		11:15	355,0	0,71	0,138	7,8	1116	22,6
Farma Valle		11:30	355,0	0,71	0,138	7,8	1116	22,6
Farma Valle		11:45	354,6	0,76	0,133	7,8	1106	22,9
Farma Valle		12:00	354,6	0,76	0,133	7,8	1106	22,9
Farma Valle		12:15	354,6	0,76	0,133	7,8	1106	22,9
Farma Valle		12:30	354,6	0,76	0,133	7,8	1106	22,9
Farma Valle		12:45	355,8	0,91	0,126	7,9	1108	23,3
Farma Valle		13:00	355,8	0,91	0,126	7,9	1108	23,3
Farma Valle		13:15	355,8	0,91	0,126	7,9	1108	23,3
Farma Valle		13:30	355,8	0,91	0,126	7,9	1108	23,3
Farma Valle		13:45	355,2	1,02	0,115	7,9	1111	23,8
Farma Valle		14:00	355,2	1,02	0,115	7,9	1111	23,8
Farma Valle		14:15	355,2	1,02	0,115	7,9	1111	23,8
Farma Valle		14:30	355,2	1,02	0,115	7,9	1111	23,8
Farma Valle		14:45	355,0	1,00	0,106	7,8	1119	24,4
Farma Valle		15:00	355,0	1,00	0,106	7,8	1119	24,4
Farma Valle		15:15	355,0	1,00	0,106	7,8	1119	24,4
Farma Valle		15:30	355,0	1,00	0,106	7,8	1119	24,4
Farma Valle		15:45	354,7	0,97	0,097	7,8	1125	25,0
Farma Valle		16:00	354,7	0,97	0,097	7,8	1125	25,0
Farma Valle		16:15	354,7	0,97	0,097	7,8	1125	25,0
Farma Valle		16:30	354,7	0,97	0,097	7,8	1125	25,0
Farma Valle		16:45	354,0	0,98	0,085	7,8	1131	25,4
Farma Valle		17:00	354,0	0,98	0,085	7,8	1131	25,4
Farma Valle		17:15	354,0	0,98	0,085	7,8	1131	25,4
Farma Valle		17:30	354,0	0,98	0,085	7,8	1131	25,4
Farma Valle		17:45	354,0	0,99	0,078	7,8	1137	25,7
Farma Valle		18:00	354,0	0,99	0,078	7,8	1137	25,7
Farma Valle		18:15	354,0	0,99	0,078	7,8	1137	25,7
Farma Valle		18:30	354,0	0,99	0,078	7,8	1137	25,7
Farma Valle		18:45	353,9	0,99	0,072	7,8	1144	26,2
Farma Valle	17/07/2015	19:00	353,9	0,99	0,072	7,8	1144	26,2
Farma Valle		19:15	353,9	0,99	0,072	7,8	1144	26,2
Farma Valle		19:30	353,9	0,99	0,072	7,8	1144	26,2
Farma Valle		19:45	353,6	0,98	0,070	7,8	1154	26,4
Farma Valle		20:00	353,6	0,98	0,070	7,8	1154	26,4
Farma Valle		20:15	353,6	0,98	0,070	7,8	1154	26,4
Farma Valle		20:30	353,6	0,98	0,070	7,8	1154	26,4
Farma Valle		20:45	352,6	0,99	0,068	7,8	1161	26,6
Farma Valle		21:00	352,6	0,99	0,068	7,8	1161	26,6
Farma Valle		21:15	352,6	0,99	0,068	7,8	1161	26,6
Farma Valle		21:30	352,6	0,99	0,068	7,8	1161	26,6
Farma Valle		21:45	351,9	0,78	0,065	7,8	1165	26,5
Farma Valle		22:00	351,9	0,78	0,065	7,8	1165	26,5
Farma Valle		22:15	351,9	0,78	0,065	7,8	1165	26,5
Farma Valle		22:30	351,9	0,78	0,065	7,8	1165	26,5
Farma Valle		22:45	351,9	0,76	0,068	7,8	1165	26,3
Farma Valle		23:00	351,9	0,76	0,068	7,8	1165	26,3
Farma Valle		23:15	351,9	0,76	0,068	7,8	1165	26,3
Farma Valle		23:30	351,9	0,76	0,068	7,8	1165	26,3
Farma Valle		23:45	352,3	0,74	0,068	7,8	1165	26,1
Farma Valle		00:00	352,3	0,74	0,068	7,8	1165	26,1
Farma Valle		00:15	352,3	0,74	0,068	7,8	1165	26,1
Farma Valle		00:30	352,3	0,74	0,068	7,8	1165	26,1
Farma Valle		00:45	353,1	0,73	0,071	7,8	1165	26,0
Farma Valle		01:00	353,1	0,73	0,071	7,8	1165	26,0
Farma Valle		01:15	353,1	0,73	0,071	7,8	1165	26,0
Farma Valle		01:30	353,1	0,73	0,071	7,8	1165	26,0
Farma Valle		01:45	353,6	0,71	0,075	7,8	1185	25,9
Farma Valle		02:00	353,6	0,71	0,075	7,8	1185	25,9
Farma Valle		02:15	353,6	0,71	0,075	7,8	1185	25,9
Farma Valle		02:30	353,6	0,71	0,075	7,8	1185	25,9
Farma Valle		02:45	354,7	0,69	0,075	7,8	1207	25,8

Parametri Analizzati								
Centralina	Data	Ora	Potenziale Redox(ORP) mV	Ossigeno Disciolto ppm	Livello idrometrico m	pH	Conducibilità a 25°C µS/cm2	Temperatura Acqua °C
Farma Valle		03:00	354,7	0,69	0,075	7,8	1207	25,8
Farma Valle		03:15	354,7	0,69	0,075	7,8	1207	25,8
Farma Valle		03:30	354,7	0,69	0,075	7,8	1207	25,8
Farma Valle		03:45	355,4	0,68	0,073	7,8	1215	25,6
Farma Valle		04:00	355,4	0,68	0,073	7,8	1215	25,6
Farma Valle		04:15	355,4	0,68	0,073	7,8	1215	25,6
Farma Valle		04:30	355,4	0,68	0,073	7,8	1215	25,6
Farma Valle		04:45	355,9	0,67	0,068	7,8	1216	25,5
Farma Valle		05:00	355,9	0,67	0,068	7,8	1216	25,5
Farma Valle		05:15	355,9	0,67	0,068	7,8	1216	25,5
Farma Valle		05:30	355,9	0,67	0,068	7,8	1216	25,5
Farma Valle		05:45	356,4	0,65	0,068	7,8	1214	25,2
Farma Valle		06:00	356,4	0,65	0,068	7,8	1214	25,2
Farma Valle		06:15	356,4	0,65	0,068	7,8	1214	25,2
Farma Valle		06:30	356,4	0,65	0,068	7,8	1214	25,2
Farma Valle		06:45	358,5	0,63	0,064	7,8	1213	25,0
Farma Valle		07:00	358,5	0,63	0,064	7,8	1213	25,0
Farma Valle		07:15	358,5	0,63	0,064	7,8	1213	25,0
Farma Valle		07:30	358,5	0,63	0,064	7,8	1213	25,0
Farma Valle		07:45	360,1	0,59	0,061	7,8	1213	24,7
Farma Valle		08:00	360,1	0,59	0,061	7,8	1213	24,7
Farma Valle		08:15	360,1	0,59	0,061	7,8	1213	24,7
Farma Valle		08:30	360,1	0,59	0,061	7,8	1213	24,7
Farma Valle		08:45	360,8	0,58	0,059	7,7	1212	24,5
Farma Valle		09:00	360,8	0,58	0,059	7,7	1212	24,5
Farma Valle		09:15	360,8	0,58	0,059	7,7	1212	24,5
Farma Valle		09:30	360,8	0,58	0,059	7,7	1212	24,5
Farma Valle		09:45	361,3	0,56	0,058	7,7	1211	24,2
Farma Valle		10:00	361,3	0,56	0,058	7,7	1211	24,2
Farma Valle		10:15	361,3	0,56	0,058	7,7	1211	24,2
Farma Valle		10:30	361,3	0,56	0,058	7,7	1211	24,2
Farma Valle		10:45	361,5	0,54	0,052	7,7	1210	24,1
Farma Valle		11:00	361,5	0,54	0,052	7,7	1210	24,1
Farma Valle		11:15	361,5	0,54	0,052	7,7	1210	24,1
Farma Valle		11:30	361,5	0,54	0,052	7,7	1210	24,1
Farma Valle		11:45	360,3	0,63	0,051	7,7	1203	24,4
Farma Valle		12:00	360,3	0,63	0,051	7,7	1203	24,4
Farma Valle		12:15	360,3	0,63	0,051	7,7	1203	24,4
Farma Valle		12:30	360,3	0,63	0,051	7,7	1203	24,4
Farma Valle		12:45	360,2	0,82	0,050	7,8	1197	24,8
Farma Valle		13:00	360,2	0,82	0,050	7,8	1197	24,8
Farma Valle		13:15	360,2	0,82	0,050	7,8	1197	24,8
Farma Valle		13:30	360,2	0,82	0,050	7,8	1197	24,8
Farma Valle		13:45	358,0	0,83	0,046	7,8	1196	25,3
Farma Valle		14:00	358,0	0,83	0,046	7,8	1196	25,3
Farma Valle		14:15	358,0	0,83	0,046	7,8	1196	25,3
Farma Valle		14:30	358,0	0,83	0,046	7,8	1196	25,3
Farma Valle		14:45	357,0	0,86	0,040	7,8	1195	25,6
Farma Valle		15:00	357,0	0,86	0,040	7,8	1195	25,6
Farma Valle		15:15	357,0	0,86	0,040	7,8	1195	25,6
Farma Valle		15:30	357,0	0,86	0,040	7,8	1195	25,6
Farma Valle		15:45	356,1	0,83	0,034	7,8	1192	26,0
Farma Valle		16:00	356,1	0,83	0,034	7,8	1192	26,0
Farma Valle		16:15	356,1	0,83	0,034	7,8	1192	26,0
Farma Valle		16:30	356,1	0,83	0,034	7,8	1192	26,0
Farma Valle		16:45	355,5	0,85	0,030	7,8	1191	26,1
Farma Valle		17:00	355,5	0,85	0,030	7,8	1191	26,1
Farma Valle		17:15	355,5	0,85	0,030	7,8	1191	26,1
Farma Valle		17:30	355,5	0,85	0,030	7,8	1191	26,1
Farma Valle		17:45	355,7	0,85	0,026	7,8	1191	26,1
Farma Valle		18:00	355,7	0,85	0,026	7,8	1191	26,1
Farma Valle		18:15	355,8	0,82	0,023	7,8	1190	26,1
Farma Valle		18:30	355,8	0,82	0,023	7,8	1190	26,1
Farma Valle		18:45	355,8	0,82	0,023	7,8	1190	26,1
Farma Valle		19:00	355,8	0,82	0,023	7,8	1190	26,1
Farma Valle	18/07/2015	19:15	354,9	0,84	0,023	7,8	1180	26,3
Farma Valle		19:30	354,9	0,84	0,023	7,8	1180	26,3
Farma Valle		19:45	354,9	0,84	0,023	7,8	1180	26,3
Farma Valle		20:00	354,9	0,84	0,023	7,8	1180	26,3
Farma Valle		20:15	356,4	0,93	0,022	7,8	1175	26,3
Farma Valle		20:30	356,4	0,93	0,022	7,8	1175	26,3
Farma Valle		20:45	356,4	0,93	0,022	7,8	1175	26,3
Farma Valle		21:00	356,4	0,93	0,022	7,8	1175	26,3
Farma Valle		21:15	353,9	0,81	0,022	7,8	1174	26,2
Farma Valle		21:30	353,9	0,81	0,022	7,8	1174	26,2
Farma Valle		21:45	353,9	0,81	0,022	7,8	1174	26,2
Farma Valle		22:00	353,9	0,81	0,022	7,8	1174	26,2
Farma Valle		22:15	354,6	0,66	0,026	7,8	1173	25,9
Farma Valle		22:30	354,6	0,66	0,026	7,8	1173	25,9
Farma Valle		22:45	354,6	0,66	0,026	7,8	1173	25,9
Farma Valle		23:00	354,6	0,66	0,026	7,8	1173	25,9
Farma Valle		23:15	354,9	0,62	0,033	7,8	1173	25,6
Farma Valle		23:30	354,9	0,62	0,033	7,8	1173	25,6
Farma Valle		23:45	354,9	0,62	0,033	7,8	1173	25,6
Farma Valle		00:00	354,9	0,62	0,033	7,8	1173	25,6
Farma Valle		00:15	355,0	0,61	0,036	7,8	1172	25,3

Parametri Analizzati								
Centralina	Data	Ora	Potenziale Redox(ORP) mV	Ossigeno Disciolto ppm	Livello idrometrico m	pH	Conducibilità a 25°C µS/cm2	Temperatura Acqua °C
Farma Valle		00:30	355,0	0,61	0,036	7,8	1172	25,3
Farma Valle		00:45	355,0	0,61	0,036	7,8	1172	25,3
Farma Valle		01:00	355,0	0,61	0,036	7,8	1172	25,3
Farma Valle		01:15	356,2	0,59	0,039	7,8	1173	25,1
Farma Valle		01:30	356,2	0,59	0,039	7,8	1173	25,1
Farma Valle		01:45	356,2	0,59	0,039	7,8	1173	25,1
Farma Valle		02:00	356,2	0,59	0,039	7,8	1173	25,1
Farma Valle		02:15	354,6	0,58	0,037	7,8	1175	24,9
Farma Valle		02:30	354,6	0,58	0,037	7,8	1175	24,9
Farma Valle		02:45	354,6	0,58	0,037	7,8	1175	24,9
Farma Valle		03:00	354,6	0,58	0,037	7,8	1175	24,9
Farma Valle		03:15	355,2	0,60	0,037	7,8	1180	24,8
Farma Valle		03:30	355,2	0,60	0,037	7,8	1180	24,8
Farma Valle		03:45	355,2	0,60	0,037	7,8	1180	24,8
Farma Valle		04:00	355,2	0,60	0,037	7,8	1180	24,8
Farma Valle		04:15	356,2	0,58	0,035	7,8	1187	24,6
Farma Valle		04:30	356,2	0,58	0,035	7,8	1187	24,6
Farma Valle		04:45	356,2	0,58	0,035	7,8	1187	24,6
Farma Valle		05:00	356,2	0,58	0,035	7,8	1187	24,6
Farma Valle		05:15	357,2	0,58	0,030	7,8	1195	24,4
Farma Valle		05:30	357,2	0,58	0,030	7,8	1195	24,4
Farma Valle		05:45	357,2	0,58	0,030	7,8	1195	24,4
Farma Valle		06:00	357,2	0,58	0,030	7,8	1195	24,4
Farma Valle		06:15	357,6	0,56	0,030	7,8	1202	24,3
Farma Valle		06:30	357,6	0,56	0,030	7,8	1202	24,3
Farma Valle		06:45	357,6	0,56	0,030	7,8	1202	24,3
Farma Valle		07:00	357,6	0,56	0,030	7,8	1202	24,3
Farma Valle		07:15	359,3	0,50	0,031	7,7	1206	24,1
Farma Valle		07:30	359,3	0,50	0,031	7,7	1206	24,1
Farma Valle		07:45	359,3	0,50	0,031	7,7	1206	24,1
Farma Valle		08:00	359,3	0,50	0,031	7,7	1206	24,1
Farma Valle		08:15	361,8	0,42	0,034	7,7	1202	23,9
Farma Valle		08:30	361,8	0,42	0,034	7,7	1202	23,9
Farma Valle		08:45	361,8	0,42	0,034	7,7	1202	23,9
Farma Valle		09:00	361,8	0,42	0,034	7,7	1202	23,9
Farma Valle		09:15	362,2	0,42	0,033	7,7	1205	23,8
Farma Valle		09:30	362,2	0,42	0,033	7,7	1205	23,8
Farma Valle		09:45	362,2	0,42	0,033	7,7	1205	23,8
Farma Valle		10:00	362,2	0,42	0,033	7,7	1205	23,8
Farma Valle		10:15	361,2	0,39	0,034	7,7	1210	23,9
Farma Valle		10:30	361,2	0,39	0,034	7,7	1210	23,9
Farma Valle		10:45	361,2	0,39	0,034	7,7	1210	23,9
Farma Valle		11:00	361,2	0,39	0,034	7,7	1210	23,9
Farma Valle		11:15	359,1	0,57	0,033	7,7	1238	24,3
Farma Valle		11:30	359,1	0,57	0,033	7,7	1238	24,3
Farma Valle		11:45	359,1	0,57	0,033	7,7	1238	24,3
Farma Valle		12:00	359,1	0,57	0,033	7,7	1238	24,3
Farma Valle		12:15	358,5	0,84	0,030	7,8	1250	24,8
Farma Valle		12:30	358,5	0,84	0,030	7,8	1250	24,8
Farma Valle		12:45	358,5	0,84	0,030	7,8	1250	24,8
Farma Valle		13:00	358,5	0,84	0,030	7,8	1250	24,8
Farma Valle		13:15	356,6	0,89	0,028	7,8	1260	25,4
Farma Valle		13:30	356,6	0,89	0,028	7,8	1260	25,4
Farma Valle		13:45	356,6	0,89	0,028	7,8	1260	25,4
Farma Valle		14:00	356,6	0,89	0,028	7,8	1260	25,4
Farma Valle		14:15	356,5	0,88	0,024	7,8	1264	26,3
Farma Valle		14:30	356,5	0,88	0,024	7,8	1264	26,3
Farma Valle		14:45	356,5	0,88	0,024	7,8	1264	26,3
Farma Valle		15:00	356,5	0,88	0,024	7,8	1264	26,3
Farma Valle		15:15	355,4	0,86	0,020	7,8	1269	26,5
Farma Valle		15:30	355,4	0,86	0,020	7,8	1269	26,5
Farma Valle		15:45	355,4	0,86	0,020	7,8	1269	26,5
Farma Valle		16:00	355,4	0,86	0,020	7,8	1269	26,5
Farma Valle		16:15	355,2	0,81	0,016	7,8	1271	26,7
Farma Valle		16:30	355,2	0,81	0,016	7,8	1271	26,7
Farma Valle		16:45	355,2	0,81	0,016	7,8	1271	26,7
Farma Valle		17:00	355,2	0,81	0,016	7,8	1271	26,7
Farma Valle		17:15	355,5	0,82	0,010	7,8	1273	26,8
Farma Valle		17:30	355,5	0,82	0,010	7,8	1273	26,8
Farma Valle		17:45	355,5	0,82	0,010	7,8	1273	26,8
Farma Valle		18:00	355,5	0,82	0,010	7,8	1273	26,8
Farma Valle		18:15	355,3	0,78	0,014	7,8	1271	26,8
Farma Valle		18:30	355,3	0,78	0,014	7,8	1271	26,8
Farma Valle		18:45	355,3	0,78	0,014	7,8	1271	26,8
Farma Valle		19:00	355,3	0,78	0,014	7,8	1271	26,8
Farma Valle	19/07/2015	19:15	354,9	0,70	0,013	7,8	1270	26,8
Farma Valle		19:30	354,9	0,70	0,013	7,8	1270	26,8
Farma Valle		19:45	354,9	0,70	0,013	7,8	1270	26,8
Farma Valle		20:00	354,9	0,70	0,013	7,8	1270	26,8
Farma Valle		20:15	356,3	0,84	0,017	7,8	1265	26,7
Farma Valle		20:30	356,3	0,84	0,017	7,8	1265	26,7
Farma Valle		20:45	356,3	0,84	0,017	7,8	1265	26,7
Farma Valle		21:00	356,3	0,84	0,017	7,8	1265	26,7
Farma Valle		21:15	354,4	0,67	0,024	7,8	1261	26,5
Farma Valle		21:30	354,4	0,67	0,024	7,8	1261	26,5
Farma Valle		21:45	354,4	0,67	0,024	7,8	1261	26,5

Parametri Analizzati								
Centralina	Data	Ora	Potenziale Redox(ORP) mV	Ossigeno Disciolto ppm	Livello idrometrico m	pH	Conducibilità a 25°C μS/cm2	Temperatura Acqua °C
Farma Valle		22:00	354,4	0,67	0,024	7,8	1261	26,5
Farma Valle		22:15	354,4	0,64	0,034	7,8	1259	26,1
Farma Valle		22:30	354,4	0,64	0,034	7,8	1259	26,1
Farma Valle		22:45	354,4	0,64	0,034	7,8	1259	26,1
Farma Valle		23:00	354,4	0,64	0,034	7,8	1259	26,1
Farma Valle		23:15	354,9	0,62	0,042	7,8	1255	25,7
Farma Valle		23:30	354,9	0,62	0,042	7,8	1255	25,7
Farma Valle		23:45	354,9	0,62	0,042	7,8	1255,000	25,7
Farma Valle		00:00	354,9	0,62	0,042	7,8	1255	25,7
Farma Valle		00:15	356,1	0,61	0,048	7,8	1250	25,4
Farma Valle		00:30	356,1	0,61	0,048	7,8	1250	25,4
Farma Valle		00:45	356,1	0,61	0,048	7,8	1250	25,4
Farma Valle		01:00	356,1	0,61	0,048	7,8	1250	25,4
Farma Valle		01:15	356,5	0,61	0,051	7,8	1249	25,1
Farma Valle		01:30	356,5	0,61	0,051	7,8	1249	25,1
Farma Valle		01:45	356,5	0,61	0,051	7,8	1249	25,1
Farma Valle		02:00	356,5	0,61	0,051	7,8	1249	25,1
Farma Valle		02:15	357,1	0,58	0,054	7,8	1250	24,9
Farma Valle		02:30	357,1	0,58	0,054	7,8	1250	24,9
Farma Valle		02:45	357,1	0,58	0,054	7,8	1250	24,9
Farma Valle		03:00	357,1	0,58	0,054	7,8	1250	24,9
Farma Valle		03:15	358,8	0,55	0,053	7,8	1251	24,6
Farma Valle		03:30	358,8	0,55	0,053	7,8	1251	24,6
Farma Valle		03:45	358,8	0,55	0,053	7,8	1251	24,6
Farma Valle		04:00	358,8	0,55	0,053	7,8	1251	24,6
Farma Valle		04:15	360,6	0,52	0,053	7,7	1252	24,4
Farma Valle		04:30	360,6	0,52	0,053	7,7	1252	24,4
Farma Valle		04:45	360,6	0,52	0,053	7,7	1252	24,4
Farma Valle		05:00	360,6	0,52	0,053	7,7	1252	24,4
Farma Valle		05:15	362,0	0,48	0,050	7,7	1255	24,1
Farma Valle		05:30	362,0	0,48	0,050	7,7	1255	24,1
Farma Valle		05:45	362,0	0,48	0,050	7,7	1255	24,1
Farma Valle		06:00	362,0	0,48	0,050	7,7	1255	24,1
Farma Valle		06:15	363,0	0,45	0,049	7,7	1257	23,9
Farma Valle		06:30	363,0	0,45	0,049	7,7	1257	23,9
Farma Valle		06:45	363,0	0,45	0,049	7,7	1257	23,9
Farma Valle		07:00	363,0	0,45	0,049	7,7	1257	23,9
Farma Valle		07:15	364,0	0,44	0,050	7,7	1259	23,8
Farma Valle		07:30	364,0	0,44	0,050	7,7	1259	23,8
Farma Valle		07:45	364,0	0,44	0,050	7,7	1259	23,8
Farma Valle		08:00	364,0	0,44	0,050	7,7	1259	23,8
Farma Valle		08:15	364,6	0,45	0,049	7,7	1268	23,6
Farma Valle		08:30	364,6	0,45	0,049	7,7	1268	23,6
Farma Valle		08:45	364,6	0,45	0,049	7,7	1268	23,6
Farma Valle		09:00	364,6	0,45	0,049	7,7	1268	23,6
Farma Valle		09:15	363,7	0,46	0,052	7,7	1274	23,5
Farma Valle		09:30	363,7	0,46	0,052	7,7	1274	23,5
Farma Valle		09:45	363,7	0,46	0,052	7,7	1274	23,5
Farma Valle		10:00	363,7	0,46	0,052	7,7	1274	23,5
Farma Valle		10:15	363,4	0,45	0,052	7,7	1278	23,5
Farma Valle		10:30	363,4	0,45	0,052	7,7	1278	23,5
Farma Valle		10:45	363,4	0,45	0,052	7,7	1278	23,5
Farma Valle		11:00	363,4	0,45	0,052	7,7	1278	23,5
Farma Valle		11:15	363,1	0,50	0,050	7,7	1284	23,8
Farma Valle		11:30	363,1	0,50	0,050	7,7	1284	23,8
Farma Valle		11:45	363,1	0,50	0,050	7,7	1284	23,8
Farma Valle		12:00	363,1	0,50	0,050	7,7	1284	23,8
Farma Valle		12:15	362,4	0,77	0,045	7,8	1302	24,4
Farma Valle		12:30	362,4	0,77	0,045	7,8	1302	24,4
Farma Valle		12:45	362,4	0,77	0,045	7,8	1302	24,4
Farma Valle		13:00	362,4	0,77	0,045	7,8	1302	24,4
Farma Valle		13:15	359,7	0,79	0,041	7,8	1312	25,1
Farma Valle		13:30	359,7	0,79	0,041	7,8	1312	25,1
Farma Valle		13:45	359,7	0,79	0,041	7,8	1312	25,1
Farma Valle		14:00	359,7	0,79	0,041	7,8	1312	25,1
Farma Valle		14:15	358,3	0,82	0,039	7,8	1317	25,8
Farma Valle		14:30	358,3	0,82	0,039	7,8	1317	25,8
Farma Valle		14:45	358,3	0,82	0,039	7,8	1317	25,8
Farma Valle		15:00	358,3	0,82	0,039	7,8	1317	25,8
Farma Valle		15:15	357,7	0,80	0,034	7,8	1322	26,2
Farma Valle		15:30	357,7	0,80	0,034	7,8	1322	26,2
Farma Valle		15:45	357,7	0,80	0,034	7,8	1322	26,2
Farma Valle		16:00	357,7	0,80	0,034	7,8	1322	26,2
Farma Valle		16:15	356,5	0,81	0,031	7,8	1324	26,6
Farma Valle		16:30	356,5	0,81	0,031	7,8	1324	26,6
Farma Valle		16:45	356,5	0,81	0,031	7,8	1324	26,6
Farma Valle		17:00	356,5	0,81	0,031	7,8	1324	26,6
Farma Valle		17:15	355,6	0,81	0,030	7,8	1325	26,5
Farma Valle		17:30	355,6	0,81	0,030	7,8	1325	26,5
Farma Valle		17:45	355,6	0,81	0,030	7,8	1325	26,5
Farma Valle		18:00	355,6	0,81	0,030	7,8	1325	26,5
Farma Valle		18:15	355,8	0,79	0,029	7,8	1322	26,6
Farma Valle		18:30	355,8	0,79	0,029	7,8	1322	26,6
Farma Valle		18:45	355,8	0,79	0,029	7,8	1322	26,6
Farma Valle		19:00	355,8	0,79	0,029	7,8	1322	26,6
Farma Valle	20/07/2015	19:15	356,1	0,84	0,028	7,8	1318	26,8

Parametri Analizzati								
Centralina	Data	Ora	Potenziale Redox(ORP) mV	Ossigeno Disciolto ppm	Livello idrometrico m	pH	Conducibilità a 25°C µS/cm2	Temperatura Acqua °C
Farma Valle		19:30	356,1	0,84	0,028	7,8	1318	26,8
Farma Valle		19:45	356,1	0,84	0,028	7,8	1318	26,8
Farma Valle		20:00	356,1	0,84	0,028	7,8	1318	26,8
Farma Valle		20:15	356,8	0,91	0,027	7,8	1312	26,8
Farma Valle		20:30	356,8	0,91	0,027	7,8	1312	26,8
Farma Valle		20:45	356,8	0,91	0,027	7,8	1312	26,8
Farma Valle		21:00	356,8	0,91	0,027	7,8	1312	26,8
Farma Valle		21:15	354,2	0,76	0,030	7,8	1307	26,5
Farma Valle		21:30	354,2	0,76	0,030	7,8	1307	26,5
Farma Valle		21:45	354,2	0,76	0,030	7,8	1307	26,5
Farma Valle		22:00	354,2	0,76	0,030	7,8	1307	26,5
Farma Valle		22:15	355,6	0,64	0,035	7,7	1303	26,0
Farma Valle		22:30	355,6	0,64	0,035	7,7	1303	26,0
Farma Valle		22:45	355,6	0,64	0,035	7,7	1303	26,0
Farma Valle		23:00	355,6	0,64	0,035	7,7	1303	26,0
Farma Valle		23:15	355,7	0,61	0,040	7,7	1297	25,6
Farma Valle		23:30	355,7	0,61	0,040	7,7	1297	25,6
Farma Valle		23:45	355,7	0,61	0,040	7,7	1297	25,6
Farma Valle		00:00	355,7	0,61	0,040	7,7	1297	25,6
Farma Valle		00:15	355,4	0,59	0,044	7,8	1292	25,3
Farma Valle		00:30	355,4	0,59	0,044	7,8	1292	25,3
Farma Valle		00:45	355,4	0,59	0,044	7,8	1292	25,3
Farma Valle		01:00	355,4	0,59	0,044	7,8	1292	25,3
Farma Valle		01:15	355,6	0,59	0,047	7,8	1287	25,0
Farma Valle		01:30	355,6	0,59	0,047	7,8	1287	25,0
Farma Valle		01:45	355,6	0,59	0,047	7,8	1287	25,0
Farma Valle		02:00	355,6	0,59	0,047	7,8	1287	25,0
Farma Valle		02:15	355,8	0,56	0,048	7,8	1283	24,8
Farma Valle		02:30	355,8	0,56	0,048	7,8	1283	24,8
Farma Valle		02:45	355,8	0,56	0,048	7,8	1283	24,8
Farma Valle		03:00	355,8	0,56	0,048	7,8	1283	24,8
Farma Valle		03:15	356,6	0,55	0,046	7,8	1282	24,6
Farma Valle		03:30	356,6	0,55	0,046	7,8	1282	24,6
Farma Valle		03:45	356,6	0,55	0,046	7,8	1282	24,6
Farma Valle		04:00	356,6	0,55	0,046	7,8	1282	24,6
Farma Valle		04:15	357,6	0,54	0,047	7,8	1284	24,5
Farma Valle		04:30	357,6	0,54	0,047	7,8	1284	24,5
Farma Valle		04:45	357,6	0,54	0,047	7,8	1284	24,5
Farma Valle		05:00	357,6	0,54	0,047	7,8	1284	24,5
Farma Valle		05:15	358,1	0,49	0,044	7,8	1286	24,3
Farma Valle		05:30	358,1	0,49	0,044	7,8	1286	24,3
Farma Valle		05:45	358,1	0,49	0,044	7,8	1286	24,3
Farma Valle		06:00	358,1	0,49	0,044	7,8	1286	24,3
Farma Valle		06:15	361,2	0,39	0,041	7,7	1285	24,2
Farma Valle		06:30	361,2	0,39	0,041	7,7	1285	24,2
Farma Valle		06:45	361,2	0,39	0,041	7,7	1285	24,2
Farma Valle		07:00	361,2	0,39	0,041	7,7	1285	24,2
Farma Valle		07:15	362,2	0,38	0,043	7,6	1284	24,1
Farma Valle		07:30	362,2	0,38	0,043	7,6	1284	24,1
Farma Valle		07:45	362,2	0,38	0,043	7,6	1284	24,1
Farma Valle		08:00	362,2	0,38	0,043	7,6	1284	24,1
Farma Valle		08:15	362,5	0,36	0,043	7,6	1286	23,9
Farma Valle		08:30	362,5	0,36	0,043	7,6	1286	23,9
Farma Valle		08:45	362,5	0,36	0,043	7,6	1286	23,9
Farma Valle		09:00	362,5	0,36	0,043	7,6	1286	23,9
Farma Valle		09:15	360,3	0,38	0,048	7,6	1290	23,9
Farma Valle		09:30	360,3	0,38	0,048	7,6	1290	23,9
Farma Valle		09:45	360,3	0,38	0,048	7,6	1290	23,9
Farma Valle		10:00	360,3	0,38	0,048	7,6	1290	23,9
Farma Valle		10:15	360,9	0,37	0,047	7,6	1293	23,9
Farma Valle		10:30	360,9	0,37	0,047	7,6	1293	23,9
Farma Valle		10:45	360,9	0,37	0,047	7,6	1293	23,9
Farma Valle		11:00	360,9	0,37	0,047	7,6	1293	23,9
Farma Valle		11:15	357,5	0,58	0,043	7,7	1323	24,5
Farma Valle		11:30	357,5	0,58	0,043	7,7	1323	24,5
Farma Valle		11:45	357,5	0,58	0,043	7,7	1323	24,5
Farma Valle		12:00	357,5	0,58	0,043	7,7	1323	24,5
Farma Valle		12:15	357,2	0,78	0,042	7,8	1333	25,1
Farma Valle		12:30	357,2	0,78	0,042	7,8	1333	25,1
Farma Valle		12:45	357,2	0,78	0,042	7,8	1333	25,1
Farma Valle		13:00	357,2	0,78	0,042	7,8	1333	25,1
Farma Valle		13:15	356,0	0,83	0,040	7,8	1342	25,9
Farma Valle		13:30	356,0	0,83	0,040	7,8	1342	25,9
Farma Valle		13:45	356,0	0,83	0,040	7,8	1342	25,9
Farma Valle		14:00	356,0	0,83	0,040	7,8	1342	25,9
Farma Valle		14:15	354,7	0,83	0,039	7,8	1348	26,6
Farma Valle		14:30	354,7	0,83	0,039	7,8	1348	26,6
Farma Valle		14:45	354,7	0,83	0,039	7,8	1348	26,6
Farma Valle		15:00	354,7	0,83	0,039	7,8	1348	26,6
Farma Valle		15:15	354,4	0,80	0,035	7,8	1350	27,1
Farma Valle		15:30	354,4	0,80	0,035	7,8	1350	27,1
Farma Valle		15:45	354,4	0,80	0,035	7,8	1350	27,1
Farma Valle		16:00	354,4	0,80	0,035	7,8	1350	27,1
Farma Valle		16:15	353,6	0,82	0,030	7,7	1351	27,4
Farma Valle		16:30	353,6	0,82	0,030	7,7	1351	27,4
Farma Valle		16:45	353,6	0,82	0,030	7,7	1351	27,4

Parametri Analizzati								
Centralina	Data	Ora	Potenziale Redox(ORP) mV	Ossigeno Disciolto ppm	Livello idrometrico m	pH	Conducibilità a 25°C µS/cm2	Temperatura Acqua °C
Farma Valle	21/07/2015	17:00	353,6	0,82	0,030	7,7	1351	27,4
Farma Valle		17:15	353,4	0,82	0,028	7,7	1351	27,3
Farma Valle		17:30	353,4	0,82	0,028	7,7	1351	27,3
Farma Valle		17:45	353,4	0,82	0,028	7,7	1351	27,3
Farma Valle		18:00	353,4	0,82	0,028	7,7	1351	27,3
Farma Valle		18:15	354,0	0,83	0,033	7,7	1346	27,4
Farma Valle		18:30	354,0	0,83	0,033	7,7	1346	27,4
Farma Valle		18:45	354,0	0,83	0,033	7,7	1346	27,4
Farma Valle		19:00	354,0	0,83	0,033	7,7	1346	27,4
Farma Valle		19:15	353,1	0,79	0,027	7,7	1337	27,4
Farma Valle		19:30	353,1	0,79	0,027	7,7	1337	27,4
Farma Valle		19:45	353,1	0,79	0,027	7,7	1337	27,4
Farma Valle		20:00	353,1	0,79	0,027	7,7	1337	27,4
Farma Valle		20:15	354,5	0,83	0,023	7,7	1332	27,2
Farma Valle		20:30	354,5	0,83	0,023	7,7	1332	27,2
Farma Valle		20:45	354,5	0,83	0,023	7,7	1332	27,2
Farma Valle		21:00	354,5	0,83	0,023	7,7	1332	27,2
Farma Valle		21:15	353,7	0,77	0,032	7,7	1324	27,0
Farma Valle		21:30	353,7	0,77	0,032	7,7	1324	27,0
Farma Valle		21:45	353,7	0,77	0,032	7,7	1324	27,0
Farma Valle		22:00	353,7	0,77	0,032	7,7	1324	27,0
Farma Valle		22:15	354,9	0,66	0,035	7,7	1319	26,6
Farma Valle		22:30	354,9	0,66	0,035	7,7	1319	26,6
Farma Valle		22:45	354,9	0,66	0,035	7,7	1319	26,6
Farma Valle		23:00	354,9	0,66	0,035	7,7	1319	26,6
Farma Valle		23:15	354,6	0,62	0,046	7,7	1312	26,3
Farma Valle		23:30	354,6	0,62	0,046	7,7	1312	26,3
Farma Valle		23:45	354,6	0,62	0,046	7,7	1312	26,3
Farma Valle		00:00	354,6	0,62	0,046	7,7	1312	26,3
Farma Valle		00:15	354,0	0,62	0,048	7,8	1306	26,0
Farma Valle		00:30	354,0	0,62	0,048	7,8	1306	26,0
Farma Valle		00:45	354,0	0,62	0,048	7,8	1306	26,0
Farma Valle		01:00	354,0	0,62	0,048	7,8	1306	26,0
Farma Valle		01:15	354,7	0,61	0,041	7,8	1292	25,9
Farma Valle		01:30	354,7	0,61	0,041	7,8	1292	25,9
Farma Valle		01:45	354,7	0,61	0,041	7,8	1292	25,9
Farma Valle	02:00	354,7	0,61	0,041	7,8	1292	25,9	
Farma Valle	02:15	355,2	0,61	0,041	7,8	1290	25,8	
Farma Valle	02:30	355,2	0,61	0,041	7,8	1290	25,8	
Farma Valle	02:45	355,2	0,61	0,041	7,8	1290	25,8	
Farma Valle	03:00	355,2	0,61	0,041	7,8	1290	25,8	
Farma Valle	03:15	355,2	0,60	0,044	7,8	1292	25,8	
Farma Valle	03:30	355,2	0,60	0,044	7,8	1292	25,8	
Farma Valle	03:45	355,2	0,60	0,044	7,8	1292	25,8	
Farma Valle	04:00	355,2	0,60	0,044	7,8	1292	25,8	
Farma Valle	04:15	355,7	0,59	0,040	7,8	1293	25,7	
Farma Valle	04:30	355,7	0,59	0,040	7,8	1293	25,7	
Farma Valle	04:45	355,7	0,59	0,040	7,8	1293	25,7	
Farma Valle	05:00	355,7	0,59	0,040	7,8	1293	25,7	
Farma Valle	05:15	356,1	0,58	0,042	7,8	1298	25,6	
Farma Valle	05:30	356,1	0,58	0,042	7,8	1298	25,6	
Farma Valle	05:45	356,1	0,58	0,042	7,8	1298	25,6	
Farma Valle	06:00	356,1	0,58	0,042	7,8	1298	25,6	
Farma Valle	06:15	356,3	0,57	0,045	7,8	1301	25,5	
Farma Valle	06:30	356,3	0,57	0,045	7,8	1301	25,5	
Farma Valle	06:45	356,3	0,57	0,045	7,8	1301	25,5	
Farma Valle	07:00	356,3	0,57	0,045	7,8	1301	25,5	
Farma Valle	07:15	357,2	0,56	0,043	7,7	1304	25,4	
Farma Valle	07:30	357,2	0,56	0,043	7,7	1304	25,4	
Farma Valle	07:45	357,2	0,56	0,043	7,7	1304	25,4	
Farma Valle	08:00	357,2	0,56	0,043	7,7	1304	25,4	
Farma Valle	08:15	357,1	0,53	0,042	7,8	1307	25,2	
Farma Valle	08:30	357,1	0,53	0,042	7,8	1307	25,2	
Farma Valle	08:45	357,1	0,53	0,042	7,8	1307	25,2	
Farma Valle	09:00	357,1	0,53	0,042	7,8	1307	25,2	
Farma Valle	09:15	357,5	0,51	0,042	7,7	1314	25,1	
Farma Valle	09:30	357,5	0,51	0,042	7,7	1314	25,1	
Farma Valle	09:45	357,5	0,51	0,042	7,7	1314	25,1	
Farma Valle	10:00	357,5	0,51	0,042	7,7	1314	25,1	
Farma Valle	10:15	358,6	0,47	0,047	7,7	1314	25,1	
Farma Valle	10:30	358,6	0,47	0,047	7,7	1314	25,1	
Farma Valle	10:45	358,6	0,47	0,047	7,7	1314	25,1	
Farma Valle	11:00	358,6	0,47	0,047	7,7	1314	25,1	
Farma Valle	11:15	357,7	0,62	0,048	7,7	1328	25,6	
Farma Valle	11:30	357,7	0,62	0,048	7,7	1328	25,6	
Farma Valle	11:45	357,7	0,62	0,048	7,7	1328	25,6	
Farma Valle	12:00	357,7	0,62	0,048	7,7	1328	25,6	
Farma Valle	12:15	357,5	0,78	0,048	7,7	1335	26,1	
Farma Valle	12:30	357,5	0,78	0,048	7,7	1335	26,1	
Farma Valle	12:45	357,5	0,78	0,048	7,7	1335	26,1	
Farma Valle	13:00	357,5	0,78	0,048	7,7	1335	26,1	
Farma Valle	13:15	357,4	0,79	0,047	7,7	1337	26,2	
Farma Valle	13:30	357,4	0,79	0,047	7,7	1337	26,2	
Farma Valle	13:45	357,4	0,79	0,047	7,7	1337	26,2	
Farma Valle	14:00	357,4	0,79	0,047	7,7	1337	26,2	
Farma Valle	14:15	355,7	0,82	0,049	7,7	1346	26,9	

Centralina	Data	Ora	Parametri Analizzati					
			Potenziale Redox(ORP) mV	Ossigeno Disciolto ppm	Livello idrometrico m	pH	Conducibilità a 25°C µS/cm2	Temperatura Acqua °C
Farma Valle	22/07/2015	14:30	355,7	0,82	0,049	7,7	1346	26,9
Farma Valle		14:45	355,7	0,82	0,049	7,7	1346	26,9
Farma Valle		15:00	355,7	0,82	0,049	7,7	1346	26,9
Farma Valle		15:15	355,7	0,80	0,043	7,7	1351	27,2
Farma Valle		15:30	355,7	0,80	0,043	7,7	1351	27,2
Farma Valle		15:45	355,7	0,80	0,043	7,7	1351	27,2
Farma Valle		16:00	355,7	0,80	0,043	7,7	1351	27,2
Farma Valle		16:15	355,1	0,80	0,040	7,7	1353	27,5
Farma Valle		16:30	355,1	0,80	0,040	7,7	1353	27,5
Farma Valle		16:45	355,1	0,80	0,040	7,7	1353	27,5
Farma Valle		17:00	355,1	0,80	0,040	7,7	1353	27,5
Farma Valle		17:15	355,1	0,68	0,045	7,7	1354	27,1
Farma Valle		17:30	355,1	0,68	0,045	7,7	1354	27,1
Farma Valle		17:45	355,1	0,68	0,045	7,7	1354	27,1
Farma Valle		18:00	355,1	0,68	0,045	7,7	1354	27,1
Farma Valle		18:15	356,0	0,80	0,049	7,7	1356	27,2
Farma Valle		18:30	356,0	0,80	0,049	7,7	1356	27,2
Farma Valle		18:45	356,0	0,80	0,049	7,7	1356	27,2
Farma Valle		19:00	356,0	0,80	0,049	7,7	1356	27,2
Farma Valle		19:15	356,9	0,83	0,050	7,7	1357	27,2
Farma Valle		19:30	356,9	0,83	0,050	7,7	1357	27,2
Farma Valle		19:45	356,9	0,83	0,050	7,7	1357	27,2
Farma Valle		20:00	356,9	0,83	0,050	7,7	1357	27,2
Farma Valle		20:15	357,2	0,85	0,046	7,7	1357	27,4
Farma Valle		20:30	357,2	0,85	0,046	7,7	1357	27,4
Farma Valle		20:45	357,2	0,85	0,046	7,7	1357	27,4
Farma Valle		21:00	357,2	0,85	0,046	7,7	1357	27,4
Farma Valle		21:15	355,5	0,77	0,046	7,7	1358	27,1
Farma Valle		21:30	355,5	0,77	0,046	7,7	1358	27,1
Farma Valle		21:45	355,5	0,77	0,046	7,7	1358	27,1
Farma Valle		22:00	355,5	0,77	0,046	7,7	1358	27,1
Farma Valle		22:15	356,1	0,64	0,053	7,7	1355	26,7
Farma Valle		22:30	356,1	0,64	0,053	7,7	1355	26,7
Farma Valle		22:45	356,1	0,64	0,053	7,7	1355	26,7
Farma Valle		23:00	356,1	0,64	0,053	7,7	1355	26,7
Farma Valle		23:15	356,8	0,60	0,065	7,7	1349	26,4
Farma Valle		23:30	356,8	0,60	0,065	7,7	1349	26,4
Farma Valle		23:45	356,8	0,60	0,065	7,7	1349	26,4
Farma Valle		00:00	356,8	0,60	0,065	7,7	1349	26,4
Farma Valle		00:15	357,2	0,56	0,069	7,7	1345	26,1
Farma Valle		00:30	357,2	0,56	0,069	7,7	1345	26,1
Farma Valle		00:45	357,2	0,56	0,069	7,7	1345	26,1
Farma Valle		01:00	357,2	0,56	0,069	7,7	1345	26,1
Farma Valle		01:15	356,9	0,56	0,072	7,7	1339	25,8
Farma Valle		01:30	361,9	0,50	0,088	7,7	1399	26,6
Farma Valle	01:45	361,9	0,50	0,088	7,7	1399	26,6	
Farma Valle	02:00	361,9	0,50	0,088	7,7	1399	26,6	
Farma Valle	02:15	363,0	0,50	0,088	7,7	1395	26,3	
Farma Valle	02:30	363,0	0,50	0,088	7,7	1395	26,3	
Farma Valle	02:45	363,0	0,50	0,088	7,7	1395	26,3	
Farma Valle	03:00	363,0	0,50	0,088	7,7	1395	26,3	
Farma Valle	03:15	363,6	0,47	0,084	7,7	1391	26,1	
Farma Valle	03:30	363,6	0,47	0,084	7,7	1391	26,1	
Farma Valle	03:45	363,6	0,47	0,084	7,7	1391	26,1	
Farma Valle	04:00	363,6	0,47	0,084	7,7	1391	26,1	
Farma Valle	04:15	364,7	0,45	0,082	7,6	1388	25,9	
Farma Valle	04:30	364,7	0,45	0,082	7,6	1388	25,9	
Farma Valle	04:45	364,7	0,45	0,082	7,6	1388	25,9	
Farma Valle	05:00	364,7	0,45	0,082	7,6	1388	25,9	
Farma Valle	05:15	365,3	0,43	0,080	7,6	1387	25,7	
Farma Valle	05:30	365,3	0,43	0,080	7,6	1387	25,7	
Farma Valle	05:45	365,3	0,43	0,080	7,6	1387	25,7	
Farma Valle	06:00	365,3	0,43	0,080	7,6	1387	25,7	
Farma Valle	06:15	366,1	0,45	0,081	7,7	1387	25,6	
Farma Valle	06:30	366,1	0,45	0,081	7,7	1387	25,6	
Farma Valle	06:45	366,1	0,45	0,081	7,7	1387	25,6	
Farma Valle	07:00	366,1	0,45	0,081	7,7	1387	25,6	
Farma Valle		07:15	366,2	0,47	0,083	7,7	1389	25,4
Farma Valle		07:30	366,2	0,47	0,083	7,7	1389	25,4
Farma Valle		07:45	366,2	0,47	0,083	7,7	1389	25,4
Farma Valle		08:00	366,2	0,47	0,083	7,7	1389	25,4
Farma Valle		08:15	365,9	0,48	0,085	7,7	1392	25,2
Farma Valle		08:30	365,9	0,48	0,085	7,7	1392	25,2
Farma Valle		08:45	365,9	0,48	0,085	7,7	1392	25,2
Farma Valle		09:00	365,9	0,48	0,085	7,7	1392	25,2
Farma Valle		09:15	366,1	0,47	0,086	7,7	1394	25,2
Farma Valle		09:30	366,1	0,47	0,086	7,7	1394	25,2
Farma Valle		09:45	366,1	0,47	0,086	7,7	1394	25,2
Farma Valle		10:00	366,1	0,47	0,086	7,7	1394	25,2
Farma Valle		10:15	366,1	0,54	0,082	7,7	1404	25,5
Farma Valle		10:30	366,1	0,54	0,082	7,7	1404	25,5
Farma Valle		10:45	366,1	0,54	0,082	7,7	1404	25,5
Farma Valle		11:00	366,1	0,54	0,082	7,7	1404	25,5
Farma Valle		11:15	364,0	0,73	0,080	7,7	1420	26,2
Farma Valle		11:30	364,0	0,73	0,080	7,7	1420	26,2
Farma Valle	11:45	364,0	0,73	0,080	7,7	1420	26,2	

Parametri Analizzati								
Centralina	Data	Ora	Potenziale Redox(ORP) mV	Ossigeno Disciolto ppm	Livello idrometrico m	pH	Conducibilità a 25°C µS/cm2	Temperatura Acqua °C
Farma Valle	23/07/2015	12:00	364,0	0,73	0,080	7,7	1420	26,2
Farma Valle		12:15	363,8	0,85	0,076	7,7	1427	26,8
Farma Valle		12:30	363,8	0,85	0,076	7,7	1427	26,8
Farma Valle		12:45	363,8	0,85	0,076	7,7	1427	26,8
Farma Valle		13:00	363,8	0,85	0,076	7,7	1427	26,8
Farma Valle		13:15	363,5	0,88	0,069	7,7	1434	27,6
Farma Valle		13:30	363,5	0,88	0,069	7,7	1434	27,6
Farma Valle		13:45	363,5	0,88	0,069	7,7	1434	27,6
Farma Valle		14:00	363,5	0,88	0,069	7,7	1434	27,6
Farma Valle		14:15	363,3	0,79	0,062	7,7	1442	28,2
Farma Valle		14:30	363,3	0,79	0,062	7,7	1442	28,2
Farma Valle		14:45	363,3	0,79	0,062	7,7	1442	28,2
Farma Valle		15:00	363,3	0,79	0,062	7,7	1442	28,2
Farma Valle		15:15	363,3	0,81	0,053	7,7	1447	28,6
Farma Valle		15:30	363,3	0,81	0,053	7,7	1447	28,6
Farma Valle		15:45	363,3	0,81	0,053	7,7	1447	28,6
Farma Valle		16:00	363,3	0,81	0,053	7,7	1447	28,6
Farma Valle		16:15	360,5	0,73	0,047	7,7	1450	28,5
Farma Valle		16:30	360,5	0,73	0,047	7,7	1450	28,5
Farma Valle		16:45	360,5	0,73	0,047	7,7	1450	28,5
Farma Valle		17:00	360,5	0,73	0,047	7,7	1450	28,5
Farma Valle		17:15	361,3	0,80	0,051	7,7	1450	28,5
Farma Valle		17:30	361,3	0,80	0,051	7,7	1450	28,5
Farma Valle		17:45	361,3	0,80	0,051	7,7	1450	28,5
Farma Valle		18:00	361,3	0,80	0,051	7,7	1450	28,5
Farma Valle		18:15	361,6	0,77	0,046	7,7	1450	28,2
Farma Valle		18:30	361,6	0,77	0,046	7,7	1450	28,2
Farma Valle		18:45	361,6	0,77	0,046	7,7	1450	28,2
Farma Valle		19:00	361,6	0,77	0,046	7,7	1450	28,2
Farma Valle		19:15	361,8	0,67	0,045	7,7	1448	27,9
Farma Valle		19:30	361,8	0,67	0,045	7,7	1448	27,9
Farma Valle		19:45	361,8	0,67	0,045	7,7	1448	27,9
Farma Valle		20:00	361,8	0,67	0,045	7,7	1448	27,9
Farma Valle		20:15	361,9	0,64	0,046	7,7	1445	27,6
Farma Valle		20:30	361,9	0,64	0,046	7,7	1445	27,6
Farma Valle		20:45	361,9	0,64	0,046	7,7	1445	27,6
Farma Valle		21:00	361,9	0,64	0,046	7,7	1445	27,6
Farma Valle		21:15	362,5	0,65	0,052	7,7	1440	27,4
Farma Valle		21:30	362,5	0,65	0,052	7,7	1440	27,4
Farma Valle		21:45	362,5	0,65	0,052	7,7	1440	27,4
Farma Valle		22:00	362,5	0,65	0,052	7,7	1440	27,4
Farma Valle		22:15	362,7	0,63	0,055	7,7	1432	27,1
Farma Valle		22:30	362,7	0,63	0,055	7,7	1432	27,1
Farma Valle		22:45	362,7	0,63	0,055	7,7	1432	27,1
Farma Valle		23:00	362,7	0,63	0,055	7,7	1432	27,1
Farma Valle		23:15	363,1	0,60	0,061	7,7	1424	26,8
Farma Valle		23:30	363,1	0,60	0,061	7,7	1424	26,8
Farma Valle		23:45	363,1	0,60	0,061	7,7	1424	26,8
Farma Valle		00:00	363,1	0,60	0,061	7,7	1424	26,8
Farma Valle		00:15	363,7	0,55	0,062	7,7	1416	26,6
Farma Valle		00:30	363,7	0,55	0,062	7,7	1416	26,6
Farma Valle		00:45	363,7	0,55	0,062	7,7	1416	26,6
Farma Valle		01:00	363,7	0,55	0,062	7,7	1416	26,6
Farma Valle		01:15	364,7	0,52	0,061	7,7	1410	26,3
Farma Valle		01:30	364,7	0,52	0,061	7,7	1410	26,3
Farma Valle	01:45	364,7	0,52	0,061	7,7	1410	26,3	
Farma Valle	02:00	364,7	0,52	0,061	7,7	1410	26,3	
Farma Valle	02:15	365,2	0,48	0,062	7,7	1407	26,1	
Farma Valle	02:30	365,2	0,48	0,062	7,7	1407	26,1	
Farma Valle	02:45	365,2	0,48	0,062	7,7	1407	26,1	
Farma Valle	03:00	365,2	0,48	0,062	7,7	1407	26,1	
Farma Valle	03:15	365,6	0,49	0,063	7,7	1404	25,9	
Farma Valle	03:30	365,6	0,49	0,063	7,7	1404	25,9	
Farma Valle	03:45	365,6	0,49	0,063	7,7	1404	25,9	
Farma Valle	04:00	365,6	0,49	0,063	7,7	1404	25,9	
Farma Valle	04:15	366,4	0,47	0,067	7,7	1401	25,7	
Farma Valle	04:30	366,4	0,47	0,067	7,7	1401	25,7	
Farma Valle	04:45	366,4	0,47	0,067	7,7	1401	25,7	
Farma Valle	05:00	366,4	0,47	0,067	7,7	1401	25,7	
Farma Valle	05:15	367,6	0,45	0,066	7,6	1398	25,6	
Farma Valle	05:30	367,6	0,45	0,066	7,6	1398	25,6	
Farma Valle	05:45	367,6	0,45	0,066	7,6	1398	25,6	
Farma Valle	06:00	367,6	0,45	0,066	7,6	1398	25,6	
Farma Valle	06:15	368,5	0,45	0,067	7,7	1397	25,4	
Farma Valle	06:30	368,5	0,45	0,067	7,7	1397	25,4	
Farma Valle	06:45	368,5	0,45	0,067	7,7	1397	25,4	
Farma Valle	07:00	368,5	0,45	0,067	7,7	1397	25,4	
Farma Valle	07:15	368,4	0,48	0,066	7,7	1398	25,3	
Farma Valle	07:30	368,4	0,48	0,066	7,7	1398	25,3	
Farma Valle	07:45	368,4	0,48	0,066	7,7	1398	25,3	
Farma Valle	08:00	368,4	0,48	0,066	7,7	1398	25,3	
Farma Valle	08:15	368,9	0,47	0,068	7,7	1402	25,2	
Farma Valle	08:30	368,9	0,47	0,068	7,7	1402	25,2	
Farma Valle	08:45	368,9	0,47	0,068	7,7	1402	25,2	
Farma Valle	09:00	368,9	0,47	0,068	7,7	1402	25,2	
Farma Valle	09:15	369,1	0,46	0,071	7,7	1405	25,2	

Parametri Analizzati								
Centralina	Data	Ora	Potenziale Redox(ORP) mV	Ossigeno Disciolto ppm	Livello idrometrico m	pH	Conducibilità a 25°C µS/cm2	Temperatura Acqua °C
Farma Valle		09:30	369,1	0,46	0,071	7,7	1405	25,2
Farma Valle		09:45	369,1	0,46	0,071	7,7	1405	25,2
Farma Valle		10:00	369,1	0,46	0,071	7,7	1405	25,2
Farma Valle		10:15	367,7	0,62	0,068	7,7	1426	25,7
Farma Valle		10:30	367,7	0,62	0,068	7,7	1426	25,7
Farma Valle		10:45	367,7	0,62	0,068	7,7	1426	25,7
Farma Valle		11:00	367,7	0,62	0,068	7,7	1426	25,7
Farma Valle		11:15	360,8	0,79	0,066	7,7	1438	26,3
Farma Valle		11:30	360,8	0,79	0,066	7,7	1438	26,3
Farma Valle		11:45	360,8	0,79	0,066	7,7	1438	26,3
Farma Valle		12:00	360,8	0,79	0,066	7,7	1438	26,3
Farma Valle		12:15	360,6	0,87	0,063	7,7	1445	26,9
Farma Valle		12:30	360,6	0,87	0,063	7,7	1445	26,9
Farma Valle		12:45	360,6	0,87	0,063	7,7	1445	26,9
Farma Valle		13:00	360,6	0,87	0,063	7,7	1445	26,9
Farma Valle		13:15	359,9	0,86	0,058	7,7	1453	27,5
Farma Valle		13:30	359,9	0,86	0,058	7,7	1453	27,5
Farma Valle		13:45	359,9	0,86	0,058	7,7	1453	27,5
Farma Valle		14:00	359,9	0,86	0,058	7,7	1453	27,5
Farma Valle		14:15	359,3	0,84	0,048	7,7	1461	28,2
Farma Valle		14:30	359,3	0,84	0,048	7,7	1461	28,2
Farma Valle		14:45	359,3	0,84	0,048	7,7	1461	28,2
Farma Valle		15:00	359,3	0,84	0,048	7,7	1461	28,2
Farma Valle		15:15	359,5	0,85	0,039	7,7	1465	28,6
Farma Valle		15:30	359,5	0,85	0,039	7,7	1465	28,6
Farma Valle		15:45	359,5	0,85	0,039	7,7	1465	28,6
Farma Valle		16:00	359,5	0,85	0,039	7,7	1465	28,6
Farma Valle		16:15	359,2	0,74	0,050	7,7	1464	28,2
Farma Valle		16:30	359,2	0,74	0,050	7,7	1464	28,2
Farma Valle		16:45	359,2	0,74	0,050	7,7	1464	28,2
Farma Valle		17:00	359,2	0,74	0,050	7,7	1464	28,2
Farma Valle		17:15	360,1	0,69	0,063	7,7	1465	27,6
Farma Valle		17:30	360,1	0,69	0,063	7,7	1465	27,6
Farma Valle		17:45	360,1	0,69	0,063	7,7	1465	27,6
Farma Valle		18:00	360,1	0,69	0,063	7,7	1465	27,6
Farma Valle		18:15	361,9	0,64	0,071	7,7	1461	27,2
Farma Valle		18:30	361,9	0,64	0,071	7,7	1461	27,2
Farma Valle		18:45	361,9	0,64	0,071	7,7	1461	27,2
Farma Valle		19:00	361,9	0,64	0,071	7,7	1461	27,2
Farma Valle	24/07/2015	19:15	361,9	0,69	0,060	7,7	1461	26,9
Farma Valle		19:30	361,9	0,69	0,060	7,7	1461	26,9
Farma Valle		19:45	361,9	0,69	0,060	7,7	1461	26,9
Farma Valle		20:00	361,9	0,69	0,060	7,7	1461	26,9
Farma Valle		20:15	362,7	0,63	0,058	7,7	1446	26,7
Farma Valle		20:30	362,7	0,63	0,058	7,7	1446	26,7
Farma Valle		20:45	362,7	0,63	0,058	7,7	1446	26,7
Farma Valle		21:00	362,7	0,63	0,058	7,7	1446	26,7
Farma Valle		21:15	363,5	0,61	0,060	7,7	1439	26,5
Farma Valle		21:30	363,5	0,61	0,060	7,7	1439	26,5
Farma Valle		21:45	363,5	0,61	0,060	7,7	1439	26,5
Farma Valle		22:00	363,5	0,61	0,060	7,7	1439	26,5
Farma Valle		22:15	364,8	0,64	0,068	7,7	1433	26,2
Farma Valle		22:30	364,8	0,64	0,068	7,7	1433	26,2
Farma Valle		22:45	364,8	0,64	0,068	7,7	1433	26,2
Farma Valle		23:00	364,8	0,64	0,068	7,7	1433	26,2
Farma Valle		23:15	365,3	0,59	0,069	7,7	1426	26,0
Farma Valle		23:30	365,3	0,59	0,069	7,7	1426	26,0
Farma Valle		23:45	365,3	0,59	0,069	7,7	1426	26,0
Farma Valle		00:00	365,3	0,59	0,069	7,7	1426	26,0
Farma Valle		00:15	367,8	0,56	0,072	7,7	1419	25,8
Farma Valle		00:30	367,8	0,56	0,072	7,7	1419	25,8
Farma Valle		00:45	367,8	0,56	0,072	7,7	1419	25,8
Farma Valle		01:00	367,8	0,56	0,072	7,7	1419	25,8
Farma Valle		01:15	367,0	0,52	0,074	7,7	1412	25,6
Farma Valle		01:30	367,0	0,52	0,074	7,7	1412	25,6
Farma Valle		01:45	367,0	0,52	0,074	7,7	1412	25,6
Farma Valle		02:00	367,0	0,52	0,074	7,7	1412	25,6
Farma Valle		02:15	365,7	0,49	0,068	7,7	1409	25,4
Farma Valle		02:30	365,7	0,49	0,068	7,7	1409	25,4
Farma Valle		02:45	365,7	0,49	0,068	7,7	1409	25,4
Farma Valle		03:00	365,7	0,49	0,068	7,7	1409	25,4
Farma Valle		03:15	366,2	0,50	0,066	7,7	1407	25,3
Farma Valle		03:30	366,2	0,50	0,066	7,7	1407	25,3
Farma Valle		03:45	366,2	0,50	0,066	7,7	1407	25,3
Farma Valle		04:00	366,2	0,50	0,066	7,7	1407	25,3
Farma Valle		04:15	366,1	0,48	0,066	7,7	1406	25,1
Farma Valle		04:30	366,1	0,48	0,066	7,7	1406	25,1
Farma Valle		04:45	366,1	0,48	0,066	7,7	1406	25,1
Farma Valle		05:00	366,1	0,48	0,066	7,7	1406	25,1
Farma Valle		05:15	366,2	0,51	0,074	7,7	1410	24,9
Farma Valle		05:30	366,2	0,51	0,074	7,7	1410	24,9
Farma Valle		05:45	366,2	0,51	0,074	7,7	1410	24,9
Farma Valle		06:00	366,2	0,51	0,074	7,7	1410	24,9
Farma Valle		06:15	366,6	0,52	0,083	7,7	1414	24,7
Farma Valle		06:30	366,6	0,52	0,083	7,7	1414	24,7
Farma Valle		06:45	366,6	0,52	0,083	7,7	1414	24,7

Centralina	Data	Ora	Parametri Analizzati					
			Potenziale Redox(ORP) mV	Ossigeno Disciolto ppm	Livello idrometrico m	pH	Conducibilità a 25°C µS/cm2	Temperatura Acqua °C
Farma Valle		07:00	366,6	0,52	0,083	7,7	1414	24,7
Farma Valle		07:15	366,6	0,52	0,090	7,7	1417	24,6
Farma Valle		07:30	366,6	0,52	0,090	7,7	1417	24,6
Farma Valle		07:45	366,6	0,52	0,090	7,7	1417	24,6
Farma Valle		08:00	366,6	0,52	0,090	7,7	1417	24,6
Farma Valle		08:15	367,0	0,52	0,090	7,7	1419	24,4
Farma Valle		08:30	367,0	0,52	0,090	7,7	1419	24,4
Farma Valle		08:45	367,0	0,52	0,090	7,7	1419	24,4
Farma Valle		09:00	367,0	0,52	0,090	7,7	1419	24,4
Farma Valle		09:15	367,6	0,48	0,088	7,7	1422	24,5
Farma Valle		09:30	367,6	0,48	0,088	7,7	1422	24,5
Farma Valle		09:45	367,6	0,48	0,088	7,7	1422	24,5
Farma Valle		10:00	367,6	0,48	0,088	7,7	1422	24,5
Farma Valle		10:15	367,5	0,53	0,088	7,7	1428	24,7
Farma Valle		10:30	367,5	0,53	0,088	7,7	1428	24,7
Farma Valle		10:45	367,5	0,53	0,088	7,7	1428	24,7
Farma Valle		11:00	367,5	0,53	0,088	7,7	1428	24,7
Farma Valle		11:15	365,9	0,80	0,083	7,7	1444	25,3
Farma Valle		11:30	365,9	0,80	0,083	7,7	1444	25,3
Farma Valle		11:45	365,9	0,80	0,083	7,7	1444	25,3
Farma Valle		12:00	365,9	0,80	0,083	7,7	1444	25,3
Farma Valle		12:15	363,5	0,88	0,081	7,7	1452	26,0
Farma Valle		12:30	363,5	0,88	0,081	7,7	1452	26,0
Farma Valle		12:45	363,5	0,88	0,081	7,7	1452	26,0
Farma Valle		13:00	363,5	0,88	0,081	7,7	1452	26,0
Farma Valle		13:15	362,7	0,96	0,078	7,7	1457	26,9
Farma Valle		13:30	362,7	0,96	0,078	7,7	1457	26,9
Farma Valle		13:45	362,7	0,96	0,078	7,7	1457	26,9
Farma Valle		14:00	362,7	0,96	0,078	7,7	1457	26,9
Farma Valle		14:15	361,6	0,92	0,086	7,7	1456	27,3
Farma Valle		14:30	361,6	0,92	0,086	7,7	1456	27,3
Farma Valle		14:45	361,6	0,92	0,086	7,7	1456	27,3
Farma Valle		15:00	361,6	0,92	0,086	7,7	1456	27,3
Farma Valle		15:15	351,6	0,87	0,135	7,8	1260	25,2
Farma Valle		15:30	351,6	0,87	0,135	7,8	1260	25,2
Farma Valle		15:45	351,6	0,87	0,135	7,8	1260	25,2
Farma Valle		16:00	351,6	0,87	0,135	7,8	1260	25,2
Farma Valle		16:15	355,1	0,95	0,128	7,8	1290	25,5
Farma Valle		16:30	355,1	0,95	0,128	7,8	1290	25,5
Farma Valle		16:45	355,1	0,95	0,128	7,8	1290	25,5
Farma Valle		17:00	355,1	0,95	0,128	7,8	1290	25,5
Farma Valle		17:15	358,5	0,94	0,121	7,7	1295	25,5
Farma Valle		17:30	358,5	0,94	0,121	7,7	1295	25,5
Farma Valle		17:45	358,5	0,94	0,121	7,7	1295	25,5
Farma Valle		18:00	358,5	0,94	0,121	7,7	1295	25,5
Farma Valle		18:15	357,1	0,83	0,112	7,7	1287	25,7
Farma Valle		18:30	357,1	0,83	0,112	7,7	1287	25,7
Farma Valle		18:45	357,1	0,83	0,112	7,7	1287	25,7
Farma Valle		19:00	357,1	0,83	0,112	7,7	1287	25,7
Farma Valle	25/07/2015	19:15	359,6	0,94	0,105	7,7	1309	25,9
Farma Valle		19:30	359,6	0,94	0,105	7,7	1309	25,9
Farma Valle		19:45	359,6	0,94	0,105	7,7	1309	25,9
Farma Valle		20:00	359,6	0,94	0,105	7,7	1309	25,9
Farma Valle		20:15	358,6	0,76	0,103	7,7	1322	25,8
Farma Valle		20:30	358,6	0,76	0,103	7,7	1322	25,8
Farma Valle		20:45	358,6	0,76	0,103	7,7	1322	25,8
Farma Valle		21:00	358,6	0,76	0,103	7,7	1322	25,8
Farma Valle		21:15	359,5	0,75	0,106	7,7	1326	25,7
Farma Valle		21:30	359,5	0,75	0,106	7,7	1326	25,7
Farma Valle		21:45	359,5	0,75	0,106	7,7	1326	25,7
Farma Valle		22:00	359,5	0,75	0,106	7,7	1326	25,7
Farma Valle		22:15	360,2	0,72	0,110	7,7	1322	25,5
Farma Valle		22:30	360,2	0,72	0,110	7,7	1322	25,5
Farma Valle		22:45	360,2	0,72	0,110	7,7	1322	25,5
Farma Valle		23:00	360,2	0,72	0,110	7,7	1322	25,5
Farma Valle		23:15	362,2	0,69	0,112	7,7	1310	25,3
Farma Valle		23:30	362,2	0,69	0,112	7,7	1310	25,3
Farma Valle		23:45	362,2	0,69	0,112	7,7	1310	25,3
Farma Valle		00:00	362,2	0,69	0,112	7,7	1310	25,3
Farma Valle		00:15	362,6	0,67	0,114	7,7	1296	25,1
Farma Valle		00:30	362,6	0,67	0,114	7,7	1296	25,1
Farma Valle		00:45	362,6	0,67	0,114	7,7	1296	25,1
Farma Valle		01:00	362,6	0,67	0,114	7,7	1296	25,1
Farma Valle		01:15	362,0	0,72	0,196	7,7	1263	24,9
Farma Valle		01:30	362,0	0,72	0,196	7,7	1263	24,9
Farma Valle		01:45	362,0	0,72	0,196	7,7	1263	24,9
Farma Valle		02:00	362,0	0,72	0,196	7,7	1263	24,9
Farma Valle		02:15	363,6	0,74	0,186	7,7	1255	24,6
Farma Valle		02:30	363,6	0,74	0,186	7,7	1255	24,6
Farma Valle		02:45	363,6	0,74	0,186	7,7	1255	24,6
Farma Valle		03:00	363,6	0,74	0,186	7,7	1255	24,6
Farma Valle		03:15	362,7	0,76	0,177	7,7	1246	24,1
Farma Valle		03:30	362,7	0,76	0,177	7,7	1246	24,1
Farma Valle		03:45	362,7	0,76	0,177	7,7	1246	24,1
Farma Valle		04:00	362,7	0,76	0,177	7,7	1246	24,1
Farma Valle		04:15	361,8	0,75	0,166	7,7	1213	23,6

Parametri Analizzati								
Centralina	Data	Ora	Potenziale Redox(ORP) mV	Ossigeno Disciolto ppm	Livello idrometrico m	pH	Conducibilità a 25°C µS/cm2	Temperatura Acqua °C
Farma Valle		04:30	361,8	0,75	0,166	7,7	1213	23,6
Farma Valle		04:45	361,8	0,75	0,166	7,7	1213	23,6
Farma Valle		05:00	361,8	0,75	0,166	7,7	1213	23,6
Farma Valle		05:15	361,0	0,75	0,159	7,8	1166	23,3
Farma Valle		05:30	361,0	0,75	0,159	7,8	1166	23,3
Farma Valle		05:45	361,0	0,75	0,159	7,8	1166	23,3
Farma Valle		06:00	361,0	0,75	0,159	7,8	1166	23,3
Farma Valle		06:15	360,9	0,73	0,154	7,8	1160	23,0
Farma Valle		06:30	360,9	0,73	0,154	7,8	1160	23,0
Farma Valle		06:45	360,9	0,73	0,154	7,8	1160	23,0
Farma Valle		07:00	360,9	0,73	0,154	7,8	1160	23,0
Farma Valle		07:15	355,2	0,72	0,143	7,8	1149	22,8
Farma Valle		07:30	355,2	0,72	0,143	7,8	1149	22,8
Farma Valle		07:45	355,2	0,72	0,143	7,8	1149	22,8
Farma Valle		08:00	355,2	0,72	0,143	7,8	1149	22,8
Farma Valle		08:15	355,4	0,69	0,142	7,8	1134	22,6
Farma Valle		08:30	355,4	0,69	0,142	7,8	1134	22,6
Farma Valle		08:45	355,4	0,69	0,142	7,8	1134	22,6
Farma Valle		09:00	355,4	0,69	0,142	7,8	1134	22,6
Farma Valle		09:15	355,0	0,71	0,138	7,8	1116	22,6
Farma Valle		09:30	355,0	0,71	0,138	7,8	1116	22,6
Farma Valle		09:45	355,0	0,71	0,138	7,8	1116	22,6
Farma Valle		10:00	355,0	0,71	0,138	7,8	1116	22,6
Farma Valle		10:15	354,6	0,76	0,133	7,8	1106	22,9
Farma Valle		10:30	354,6	0,76	0,133	7,8	1106	22,9
Farma Valle		10:45	354,6	0,76	0,133	7,8	1106	22,9
Farma Valle		11:00	354,6	0,76	0,133	7,8	1106	22,9
Farma Valle		11:15	355,8	0,91	0,126	7,9	1108	23,3
Farma Valle		11:30	355,8	0,91	0,126	7,9	1108	23,3
Farma Valle		11:45	355,8	0,91	0,126	7,9	1108	23,3
Farma Valle		12:00	355,8	0,91	0,126	7,9	1108	23,3
Farma Valle		12:15	355,2	1,02	0,115	7,9	1111	23,8
Farma Valle		12:30	355,2	1,02	0,115	7,9	1111	23,8
Farma Valle		12:45	355,2	1,02	0,115	7,9	1111	23,8
Farma Valle		13:00	355,2	1,02	0,115	7,9	1111	23,8
Farma Valle		13:15	355,0	1,00	0,106	7,8	1119	24,4
Farma Valle		13:30	355,0	1,00	0,106	7,8	1119	24,4
Farma Valle		13:45	355,0	1,00	0,106	7,8	1119	24,4
Farma Valle		14:00	355,0	1,00	0,106	7,8	1119	24,4
Farma Valle		14:15	354,7	0,97	0,097	7,8	1125	25,0
Farma Valle		14:30	354,7	0,97	0,097	7,8	1125	25,0
Farma Valle		14:45	354,7	0,97	0,097	7,8	1125	25,0
Farma Valle		15:00	354,7	0,97	0,097	7,8	1125	25,0
Farma Valle		15:15	354,0	0,98	0,085	7,8	1131	25,4
Farma Valle		15:30	354,0	0,98	0,085	7,8	1131	25,4
Farma Valle		15:45	354,0	0,98	0,085	7,8	1131	25,4
Farma Valle		16:00	354,0	0,98	0,085	7,8	1131	25,4
Farma Valle		16:15	354,0	0,99	0,078	7,8	1137	25,7
Farma Valle		16:30	354,0	0,99	0,078	7,8	1137	25,7
Farma Valle		16:45	354,0	0,99	0,078	7,8	1137	25,7
Farma Valle		17:00	354,0	0,99	0,078	7,8	1137	25,7
Farma Valle		17:15	353,9	0,99	0,072	7,8	1144	26,2
Farma Valle		17:30	353,9	0,99	0,072	7,8	1144	26,2
Farma Valle		17:45	353,9	0,99	0,072	7,8	1144	26,2
Farma Valle		18:00	353,9	0,99	0,072	7,8	1144	26,2
Farma Valle		18:15	353,6	0,98	0,070	7,8	1154	26,4
Farma Valle		18:30	353,6	0,98	0,070	7,8	1154	26,4
Farma Valle		18:45	353,6	0,98	0,070	7,8	1154	26,4
Farma Valle		19:00	353,6	0,98	0,070	7,8	1154	26,4
Farma Valle	26/07/2015	19:15	352,6	0,99	0,068	7,8	1161	26,6
Farma Valle		19:30	352,6	0,99	0,068	7,8	1161	26,6
Farma Valle		19:45	352,6	0,99	0,068	7,8	1161	26,6
Farma Valle		20:00	352,6	0,99	0,068	7,8	1161	26,6
Farma Valle		20:15	351,9	0,78	0,065	7,8	1165	26,5
Farma Valle		20:30	351,9	0,78	0,065	7,8	1165	26,5
Farma Valle		20:45	351,9	0,78	0,065	7,8	1165	26,5
Farma Valle		21:00	351,9	0,78	0,065	7,8	1165	26,5
Farma Valle		21:15	351,9	0,76	0,068	7,8	1165	26,3
Farma Valle		21:30	351,9	0,76	0,068	7,8	1165	26,3
Farma Valle		21:45	351,9	0,76	0,068	7,8	1165	26,3
Farma Valle		22:00	351,9	0,76	0,068	7,8	1165	26,3
Farma Valle		22:15	352,3	0,74	0,068	7,8	1165	26,1
Farma Valle		22:30	352,3	0,74	0,068	7,8	1165	26,1
Farma Valle		22:45	352,3	0,74	0,068	7,8	1165	26,1
Farma Valle		23:00	352,3	0,74	0,068	7,8	1165	26,1
Farma Valle		23:15	353,1	0,73	0,071	7,8	1165	26,0
Farma Valle		23:30	353,1	0,73	0,071	7,8	1165	26,0
Farma Valle		23:45	353,1	0,73	0,071	7,8	1165	26,0
Farma Valle		00:00	353,1	0,73	0,071	7,8	1165	26,0
Farma Valle		00:15	353,6	0,71	0,075	7,8	1185	25,9
Farma Valle		00:30	353,6	0,71	0,075	7,8	1185	25,9
Farma Valle		00:45	353,6	0,71	0,075	7,8	1185	25,9
Farma Valle		01:00	353,6	0,71	0,075	7,8	1185	25,9
Farma Valle		01:15	354,7	0,69	0,075	7,8	1207	25,8
Farma Valle		01:30	354,7	0,69	0,075	7,8	1207	25,8
Farma Valle		01:45	354,7	0,69	0,075	7,8	1207	25,8

Centralina	Data	Ora	Parametri Analizzati					Temperatura Acqua °C
			Potenziale Redox(ORP) mV	Ossigeno Disciolto ppm	Livello idrometrico m	pH	Conducibilità a 25°C µS/cm2	
Farma Valle		02:00	354,7	0,69	0,075	7,8	1207	25,8
Farma Valle		02:15	355,4	0,68	0,073	7,8	1215	25,6
Farma Valle		02:30	355,4	0,68	0,073	7,8	1215	25,6
Farma Valle		02:45	355,4	0,68	0,073	7,8	1215	25,6
Farma Valle		03:00	355,4	0,68	0,073	7,8	1215	25,6
Farma Valle		03:15	355,9	0,67	0,068	7,8	1216	25,5
Farma Valle		03:30	355,9	0,67	0,068	7,8	1216	25,5
Farma Valle		03:45	355,9	0,67	0,068	7,8	1216	25,5
Farma Valle		04:00	355,9	0,67	0,068	7,8	1216	25,5
Farma Valle		04:15	356,4	0,65	0,068	7,8	1214	25,2
Farma Valle		04:30	356,4	0,65	0,068	7,8	1214	25,2
Farma Valle		04:45	356,4	0,65	0,068	7,8	1214	25,2
Farma Valle		05:00	356,4	0,65	0,068	7,8	1214	25,2
Farma Valle		05:15	358,5	0,63	0,064	7,8	1213	25,0
Farma Valle		05:30	358,5	0,63	0,064	7,8	1213	25,0
Farma Valle		05:45	358,5	0,63	0,064	7,8	1213	25,0
Farma Valle		06:00	358,5	0,63	0,064	7,8	1213	25,0
Farma Valle		06:15	360,1	0,59	0,061	7,8	1213	24,7
Farma Valle		06:30	360,1	0,59	0,061	7,8	1213	24,7
Farma Valle		06:45	360,1	0,59	0,061	7,8	1213	24,7
Farma Valle		07:00	360,1	0,59	0,061	7,8	1213	24,7
Farma Valle		07:15	360,8	0,58	0,059	7,7	1212	24,5
Farma Valle		07:30	360,8	0,58	0,059	7,7	1212	24,5
Farma Valle		07:45	360,8	0,58	0,059	7,7	1212	24,5
Farma Valle		08:00	360,8	0,58	0,059	7,7	1212	24,5
Farma Valle		08:15	361,3	0,56	0,058	7,7	1211	24,2
Farma Valle		08:30	361,3	0,56	0,058	7,7	1211	24,2
Farma Valle		08:45	361,3	0,56	0,058	7,7	1211	24,2
Farma Valle		09:00	361,3	0,56	0,058	7,7	1211	24,2
Farma Valle		09:15	361,5	0,54	0,052	7,7	1210	24,1
Farma Valle		09:30	361,5	0,54	0,052	7,7	1210	24,1
Farma Valle		09:45	361,5	0,54	0,052	7,7	1210	24,1
Farma Valle		10:00	361,5	0,54	0,052	7,7	1210	24,1
Farma Valle		10:15	360,3	0,63	0,051	7,7	1203	24,4
Farma Valle		10:30	360,3	0,63	0,051	7,7	1203	24,4
Farma Valle		10:45	360,3	0,63	0,051	7,7	1203	24,4
Farma Valle		11:00	360,3	0,63	0,051	7,7	1203	24,4
Farma Valle		11:15	360,2	0,82	0,050	7,8	1197	24,8
Farma Valle		11:30	360,2	0,82	0,050	7,8	1197	24,8
Farma Valle		11:45	360,2	0,82	0,050	7,8	1197	24,8
Farma Valle		12:00	360,2	0,82	0,050	7,8	1197	24,8
Farma Valle		12:15	358,0	0,83	0,046	7,8	1196	25,3
Farma Valle		12:30	358,0	0,83	0,046	7,8	1196	25,3
Farma Valle		12:45	358,0	0,83	0,046	7,8	1196	25,3
Farma Valle		13:00	358,0	0,83	0,046	7,8	1196	25,3
Farma Valle		13:15	357,0	0,86	0,040	7,8	1195	25,6
Farma Valle		13:30	357,0	0,86	0,040	7,8	1195	25,6
Farma Valle		13:45	357,0	0,86	0,040	7,8	1195	25,6
Farma Valle		14:00	357,0	0,86	0,040	7,8	1195	25,6
Farma Valle		14:15	356,1	0,83	0,034	7,8	1192	26,0
Farma Valle		14:30	356,1	0,83	0,034	7,8	1192	26,0
Farma Valle		14:45	356,1	0,83	0,034	7,8	1192	26,0
Farma Valle		15:00	356,1	0,83	0,034	7,8	1192	26,0
Farma Valle		15:15	355,5	0,85	0,030	7,8	1191	26,1
Farma Valle		15:30	355,5	0,85	0,030	7,8	1191	26,1
Farma Valle		15:45	355,5	0,85	0,030	7,8	1191	26,1
Farma Valle		16:00	355,5	0,85	0,030	7,8	1191	26,1
Farma Valle		16:15	355,7	0,85	0,026	7,8	1191	26,1
Farma Valle		16:30	355,7	0,85	0,026	7,8	1191	26,1
Farma Valle		16:45	355,8	0,82	0,023	7,8	1190	26,1
Farma Valle		17:00	355,8	0,82	0,023	7,8	1190	26,1
Farma Valle		17:15	355,8	0,82	0,023	7,8	1190	26,1
Farma Valle		17:30	355,8	0,82	0,023	7,8	1190	26,1
Farma Valle		17:45	354,9	0,84	0,023	7,8	1180	26,3
Farma Valle		18:00	354,9	0,84	0,023	7,8	1180	26,3
Farma Valle		18:15	354,9	0,84	0,023	7,8	1180	26,3
Farma Valle		18:30	354,9	0,84	0,023	7,8	1180	26,3
Farma Valle		18:45	356,4	0,93	0,022	7,8	1175	26,3
Farma Valle	27/07/2015	19:00	356,4	0,93	0,022	7,8	1175	26,3
Farma Valle		19:15	356,4	0,93	0,022	7,8	1175	26,3
Farma Valle		19:30	356,4	0,93	0,022	7,8	1175	26,3
Farma Valle		19:45	353,9	0,81	0,022	7,8	1174	26,2
Farma Valle		20:00	353,9	0,81	0,022	7,8	1174	26,2
Farma Valle		20:15	353,9	0,81	0,022	7,8	1174	26,2
Farma Valle		20:30	353,9	0,81	0,022	7,8	1174	26,2
Farma Valle		20:45	354,6	0,66	0,026	7,8	1173	25,9
Farma Valle		21:00	354,6	0,66	0,026	7,8	1173	25,9
Farma Valle		21:15	354,6	0,66	0,026	7,8	1173	25,9
Farma Valle		21:30	354,6	0,66	0,026	7,8	1173	25,9
Farma Valle		21:45	354,9	0,62	0,033	7,8	1173	25,6
Farma Valle		22:00	354,9	0,62	0,033	7,8	1173	25,6
Farma Valle		22:15	354,9	0,62	0,033	7,8	1173	25,6
Farma Valle		22:30	354,9	0,62	0,033	7,8	1173	25,6
Farma Valle		22:45	355,0	0,61	0,036	7,8	1172	25,3
Farma Valle		23:00	355,0	0,61	0,036	7,8	1172	25,3
Farma Valle		23:15	355,0	0,61	0,036	7,8	1172	25,3

Parametri Analizzati								
Centralina	Data	Ora	Potenziale Redox(ORP) mV	Ossigeno Disciolto ppm	Livello idrometrico m	pH	Conducibilità a 25°C µS/cm2	Temperatura Acqua °C
Farma Valle		23:30	355,0	0,61	0,036	7,8	1172	25,3
Farma Valle		23:45	356,2	0,59	0,039	7,8	1173	25,1
Farma Valle		00:00	356,2	0,59	0,039	7,8	1173	25,1
Farma Valle		00:15	356,2	0,59	0,039	7,8	1173	25,1
Farma Valle		00:30	356,2	0,59	0,039	7,8	1173	25,1
Farma Valle		00:45	354,6	0,58	0,037	7,8	1175	24,9
Farma Valle		01:00	354,6	0,58	0,037	7,8	1175	24,9
Farma Valle		01:15	354,6	0,58	0,037	7,8	1175	24,9
Farma Valle		01:30	354,6	0,58	0,037	7,8	1175	24,9
Farma Valle		01:45	355,2	0,60	0,037	7,8	1180	24,8
Farma Valle		02:00	355,2	0,60	0,037	7,8	1180	24,8
Farma Valle		02:15	355,2	0,60	0,037	7,8	1180	24,8
Farma Valle		02:30	355,2	0,60	0,037	7,8	1180	24,8
Farma Valle		02:45	356,2	0,58	0,035	7,8	1187	24,6
Farma Valle		03:00	356,2	0,58	0,035	7,8	1187	24,6
Farma Valle		03:15	356,2	0,58	0,035	7,8	1187	24,6
Farma Valle		03:30	356,2	0,58	0,035	7,8	1187	24,6
Farma Valle		03:45	357,2	0,58	0,030	7,8	1195	24,4
Farma Valle		04:00	357,2	0,58	0,030	7,8	1195	24,4
Farma Valle		04:15	357,2	0,58	0,030	7,8	1195	24,4
Farma Valle		04:30	357,2	0,58	0,030	7,8	1195	24,4
Farma Valle		04:45	357,6	0,56	0,030	7,8	1202	24,3
Farma Valle		05:00	357,6	0,56	0,030	7,8	1202	24,3
Farma Valle		05:15	357,6	0,56	0,030	7,8	1202	24,3
Farma Valle		05:30	357,6	0,56	0,030	7,8	1202	24,3
Farma Valle		05:45	359,3	0,50	0,031	7,7	1206	24,1
Farma Valle		06:00	359,3	0,50	0,031	7,7	1206	24,1
Farma Valle		06:15	359,3	0,50	0,031	7,7	1206	24,1
Farma Valle		06:30	359,3	0,50	0,031	7,7	1206	24,1
Farma Valle		06:45	361,8	0,42	0,034	7,7	1202	23,9
Farma Valle		07:00	361,8	0,42	0,034	7,7	1202	23,9
Farma Valle		07:15	361,8	0,42	0,034	7,7	1202	23,9
Farma Valle		07:30	361,8	0,42	0,034	7,7	1202	23,9
Farma Valle		07:45	362,2	0,42	0,033	7,7	1205	23,8
Farma Valle		08:00	362,2	0,42	0,033	7,7	1205	23,8
Farma Valle		08:15	362,2	0,42	0,033	7,7	1205	23,8
Farma Valle		08:30	362,2	0,42	0,033	7,7	1205	23,8
Farma Valle		08:45	361,2	0,39	0,034	7,7	1210	23,9
Farma Valle		09:00	361,2	0,39	0,034	7,7	1210	23,9
Farma Valle		09:15	361,2	0,39	0,034	7,7	1210	23,9
Farma Valle		09:30	361,2	0,39	0,034	7,7	1210	23,9
Farma Valle		09:45	359,1	0,57	0,033	7,7	1238	24,3
Farma Valle		10:00	359,1	0,57	0,033	7,7	1238	24,3
Farma Valle		10:15	359,1	0,57	0,033	7,7	1238	24,3
Farma Valle		10:30	359,1	0,57	0,033	7,7	1238	24,3
Farma Valle		10:45	358,5	0,84	0,030	7,8	1250	24,8
Farma Valle		11:00	358,5	0,84	0,030	7,8	1250	24,8
Farma Valle		11:15	358,5	0,84	0,030	7,8	1250	24,8
Farma Valle		11:30	358,5	0,84	0,030	7,8	1250	24,8
Farma Valle		11:45	356,6	0,89	0,028	7,8	1260	25,4
Farma Valle		12:00	356,6	0,89	0,028	7,8	1260	25,4
Farma Valle		12:15	356,6	0,89	0,028	7,8	1260	25,4
Farma Valle		12:30	356,6	0,89	0,028	7,8	1260	25,4
Farma Valle		12:45	356,5	0,88	0,024	7,8	1264	26,3
Farma Valle		13:00	356,5	0,88	0,024	7,8	1264	26,3
Farma Valle		13:15	356,5	0,88	0,024	7,8	1264	26,3
Farma Valle		13:30	356,5	0,88	0,024	7,8	1264	26,3
Farma Valle		13:45	355,4	0,86	0,020	7,8	1269	26,5
Farma Valle		14:00	355,4	0,86	0,020	7,8	1269	26,5
Farma Valle		14:15	355,4	0,86	0,020	7,8	1269	26,5
Farma Valle		14:30	355,4	0,86	0,020	7,8	1269	26,5
Farma Valle		14:45	355,2	0,81	0,016	7,8	1271	26,7
Farma Valle		15:00	355,2	0,81	0,016	7,8	1271	26,7
Farma Valle		15:15	355,2	0,81	0,016	7,8	1271	26,7
Farma Valle		15:30	355,2	0,81	0,016	7,8	1271	26,7
Farma Valle		15:45	355,5	0,82	0,010	7,8	1273	26,8
Farma Valle		16:00	355,5	0,82	0,010	7,8	1273	26,8
Farma Valle		16:15	355,5	0,82	0,010	7,8	1273	26,8
Farma Valle		16:30	355,5	0,82	0,010	7,8	1273	26,8
Farma Valle		16:45	355,3	0,78	0,014	7,8	1271	26,8
Farma Valle		17:00	355,3	0,78	0,014	7,8	1271	26,8
Farma Valle		17:15	355,3	0,78	0,014	7,8	1271	26,8
Farma Valle		17:30	355,3	0,78	0,014	7,8	1271	26,8
Farma Valle		17:45	354,9	0,70	0,013	7,8	1270	26,8
Farma Valle		18:00	354,9	0,70	0,013	7,8	1270	26,8
Farma Valle		18:15	354,9	0,70	0,013	7,8	1270	26,8
Farma Valle		18:30	354,9	0,70	0,013	7,8	1270	26,8
Farma Valle		18:45	356,3	0,84	0,017	7,8	1265	26,7
Farma Valle	28/07/2015	19:00	356,3	0,84	0,017	7,8	1265	26,7
Farma Valle		19:15	356,3	0,84	0,017	7,8	1265	26,7
Farma Valle		19:30	356,3	0,84	0,017	7,8	1265	26,7
Farma Valle		19:45	354,4	0,67	0,024	7,8	1261	26,5
Farma Valle		20:00	354,4	0,67	0,024	7,8	1261	26,5
Farma Valle		20:15	354,4	0,67	0,024	7,8	1261	26,5
Farma Valle		20:30	354,4	0,67	0,024	7,8	1261	26,5
Farma Valle		20:45	354,4	0,64	0,034	7,8	1259	26,1

Parametri Analizzati								
Centralina	Data	Ora	Potenziale Redox(ORP) mV	Ossigeno Disciolto ppm	Livello idrometrico m	pH	Conducibilità a 25°C µS/cm2	Temperatura Acqua °C
Farma Valle		21:00	354,4	0,64	0,034	7,8	1259	26,1
Farma Valle		21:15	354,4	0,64	0,034	7,8	1259	26,1
Farma Valle		21:30	354,4	0,64	0,034	7,8	1259	26,1
Farma Valle		21:45	354,9	0,62	0,042	7,8	1255	25,7
Farma Valle		22:00	354,9	0,62	0,042	7,8	1255	25,7
Farma Valle		22:15	354,9	0,62	0,042	7,8	1255	25,7
Farma Valle		22:30	354,9	0,62	0,042	7,8	1255	25,7
Farma Valle		22:45	356,1	0,61	0,048	7,8	1250	25,4
Farma Valle		23:00	356,1	0,61	0,048	7,8	1250	25,4
Farma Valle		23:15	356,1	0,61	0,048	7,8	1250	25,4
Farma Valle		23:30	356,1	0,61	0,048	7,8	1250	25,4
Farma Valle		23:45	356,5	0,61	0,051	7,8	1249	25,1
Farma Valle		00:00	356,5	0,61	0,051	7,8	1249	25,1
Farma Valle		00:15	356,5	0,61	0,051	7,8	1249	25,1
Farma Valle		00:30	356,5	0,61	0,051	7,8	1249	25,1
Farma Valle		00:45	357,1	0,58	0,054	7,8	1250	24,9
Farma Valle		01:00	357,1	0,58	0,054	7,8	1250	24,9
Farma Valle		01:15	357,1	0,58	0,054	7,8	1250	24,9
Farma Valle		01:30	357,1	0,58	0,054	7,8	1250	24,9
Farma Valle		01:45	358,8	0,55	0,053	7,8	1251	24,6
Farma Valle		02:00	358,8	0,55	0,053	7,8	1251	24,6
Farma Valle		02:15	358,8	0,55	0,053	7,8	1251	24,6
Farma Valle		02:30	358,8	0,55	0,053	7,8	1251	24,6
Farma Valle		02:45	360,6	0,52	0,053	7,7	1252	24,4
Farma Valle		03:00	360,6	0,52	0,053	7,7	1252	24,4
Farma Valle		03:15	360,6	0,52	0,053	7,7	1252	24,4
Farma Valle		03:30	360,6	0,52	0,053	7,7	1252	24,4
Farma Valle		03:45	362,0	0,48	0,050	7,7	1255	24,1
Farma Valle		04:00	362,0	0,48	0,050	7,7	1255	24,1
Farma Valle		04:15	362,0	0,48	0,050	7,7	1255	24,1
Farma Valle		04:30	362,0	0,48	0,050	7,7	1255	24,1
Farma Valle		04:45	363,0	0,45	0,049	7,7	1257	23,9
Farma Valle		05:00	363,0	0,45	0,049	7,7	1257	23,9
Farma Valle		05:15	363,0	0,45	0,049	7,7	1257	23,9
Farma Valle		05:30	363,0	0,45	0,049	7,7	1257	23,9
Farma Valle		05:45	364,0	0,44	0,050	7,7	1259	23,8
Farma Valle		06:00	364,0	0,44	0,050	7,7	1259	23,8
Farma Valle		06:15	364,0	0,44	0,050	7,7	1259	23,8
Farma Valle		06:30	364,0	0,44	0,050	7,7	1259	23,8
Farma Valle		06:45	364,6	0,45	0,049	7,7	1268	23,6
Farma Valle		07:00	364,6	0,45	0,049	7,7	1268	23,6
Farma Valle		07:15	364,6	0,45	0,049	7,7	1268	23,6
Farma Valle		07:30	364,6	0,45	0,049	7,7	1268	23,6
Farma Valle		07:45	363,7	0,46	0,052	7,7	1274	23,5
Farma Valle		08:00	363,7	0,46	0,052	7,7	1274	23,5
Farma Valle		08:15	363,7	0,46	0,052	7,7	1274	23,5
Farma Valle		08:30	363,7	0,46	0,052	7,7	1274	23,5
Farma Valle		08:45	363,4	0,45	0,052	7,7	1278	23,5
Farma Valle		09:00	363,4	0,45	0,052	7,7	1278	23,5
Farma Valle		09:15	363,4	0,45	0,052	7,7	1278	23,5
Farma Valle		09:30	363,4	0,45	0,052	7,7	1278	23,5
Farma Valle		09:45	363,1	0,50	0,050	7,7	1284	23,8
Farma Valle		10:00	363,1	0,50	0,050	7,7	1284	23,8
Farma Valle		10:15	363,1	0,50	0,050	7,7	1284	23,8
Farma Valle		10:30	363,1	0,50	0,050	7,7	1284	23,8
Farma Valle		10:45	362,4	0,77	0,045	7,8	1302	24,4
Farma Valle		11:00	362,4	0,77	0,045	7,8	1302	24,4
Farma Valle		11:15	362,4	0,77	0,045	7,8	1302	24,4
Farma Valle		11:30	362,4	0,77	0,045	7,8	1302	24,4
Farma Valle		11:45	359,7	0,79	0,041	7,8	1312	25,1
Farma Valle		12:00	359,7	0,79	0,041	7,8	1312	25,1
Farma Valle		12:15	359,7	0,79	0,041	7,8	1312	25,1
Farma Valle		12:30	359,7	0,79	0,041	7,8	1312	25,1
Farma Valle		12:45	358,3	0,82	0,039	7,8	1317	25,8
Farma Valle		13:00	358,3	0,82	0,039	7,8	1317	25,8
Farma Valle		13:15	358,3	0,82	0,039	7,8	1317	25,8
Farma Valle		13:30	358,3	0,82	0,039	7,8	1317	25,8
Farma Valle		13:45	357,7	0,80	0,034	7,8	1322	26,2
Farma Valle		14:00	357,7	0,80	0,034	7,8	1322	26,2
Farma Valle		14:15	357,7	0,80	0,034	7,8	1322	26,2
Farma Valle		14:30	357,7	0,80	0,034	7,8	1322	26,2
Farma Valle		14:45	356,5	0,81	0,031	7,8	1324	26,6
Farma Valle		15:00	356,5	0,81	0,031	7,8	1324	26,6
Farma Valle		15:15	356,5	0,81	0,031	7,8	1324	26,6
Farma Valle		15:30	356,5	0,81	0,031	7,8	1324	26,6
Farma Valle		15:45	355,6	0,81	0,030	7,8	1325	26,5
Farma Valle		16:00	355,6	0,81	0,030	7,8	1325	26,5
Farma Valle		16:15	355,6	0,81	0,030	7,8	1325	26,5
Farma Valle		16:30	355,6	0,81	0,030	7,8	1325	26,5
Farma Valle		16:45	355,8	0,79	0,029	7,8	1322	26,6
Farma Valle		17:00	355,8	0,79	0,029	7,8	1322	26,6
Farma Valle		17:15	355,8	0,79	0,029	7,8	1322	26,6
Farma Valle		17:30	355,8	0,79	0,029	7,8	1322	26,6
Farma Valle		17:45	356,1	0,84	0,028	7,8	1318	26,8
Farma Valle		18:00	356,1	0,84	0,028	7,8	1318	26,8
Farma Valle		18:15	356,1	0,84	0,028	7,8	1318	26,8

Parametri Analizzati								
Centralina	Data	Ora	Potenziale Redox(ORP) mV	Ossigeno Disciolto ppm	Livello idrometrico m	pH	Conducibilità a 25°C µS/cm2	Temperatura Acqua °C
Farma Valle	29/07/2015	18:30	356,1	0,84	0,028	7,8	1318	26,8
Farma Valle		18:45	356,8	0,91	0,027	7,8	1312	26,8
Farma Valle		19:00	356,8	0,91	0,027	7,8	1312	26,8
Farma Valle		19:15	356,8	0,91	0,027	7,8	1312	26,8
Farma Valle		19:30	356,8	0,91	0,027	7,8	1312	26,8
Farma Valle		19:45	354,2	0,76	0,030	7,8	1307	26,5
Farma Valle		20:00	354,2	0,76	0,030	7,8	1307	26,5
Farma Valle		20:15	354,2	0,76	0,030	7,8	1307	26,5
Farma Valle		20:30	354,2	0,76	0,030	7,8	1307	26,5
Farma Valle		20:45	355,6	0,64	0,035	7,7	1303	26,0
Farma Valle		21:00	355,6	0,64	0,035	7,7	1303	26,0
Farma Valle		21:15	355,6	0,64	0,035	7,7	1303	26,0
Farma Valle		21:30	355,6	0,64	0,035	7,7	1303	26,0
Farma Valle		21:45	355,7	0,61	0,040	7,7	1297	25,6
Farma Valle		22:00	355,7	0,61	0,040	7,7	1297	25,6
Farma Valle		22:15	355,7	0,61	0,040	7,7	1297	25,6
Farma Valle		22:30	355,7	0,61	0,040	7,7	1297	25,6
Farma Valle		22:45	355,4	0,59	0,044	7,8	1292	25,3
Farma Valle		23:00	355,4	0,59	0,044	7,8	1292	25,3
Farma Valle		23:15	355,4	0,59	0,044	7,8	1292	25,3
Farma Valle		23:30	355,4	0,59	0,044	7,8	1292	25,3
Farma Valle		23:45	355,6	0,59	0,047	7,8	1287	25,0
Farma Valle		00:00	355,6	0,59	0,047	7,8	1287	25,0
Farma Valle		00:15	355,6	0,59	0,047	7,8	1287	25,0
Farma Valle		00:30	355,6	0,59	0,047	7,8	1287	25,0
Farma Valle		00:45	355,8	0,56	0,048	7,8	1283	24,8
Farma Valle		01:00	355,8	0,56	0,048	7,8	1283	24,8
Farma Valle		01:15	355,8	0,56	0,048	7,8	1283	24,8
Farma Valle		01:30	355,8	0,56	0,048	7,8	1283	24,8
Farma Valle		01:45	356,6	0,55	0,046	7,8	1282	24,6
Farma Valle	02:00	356,6	0,55	0,046	7,8	1282	24,6	
Farma Valle	02:15	356,6	0,55	0,046	7,8	1282	24,6	
Farma Valle	02:30	356,6	0,55	0,046	7,8	1282	24,6	
Farma Valle	02:45	357,6	0,54	0,047	7,8	1284	24,5	
Farma Valle	03:00	357,6	0,54	0,047	7,8	1284	24,5	
Farma Valle	03:15	357,6	0,54	0,047	7,8	1284	24,5	
Farma Valle	03:30	357,6	0,54	0,047	7,8	1284	24,5	
Farma Valle	03:45	358,1	0,49	0,044	7,8	1286	24,3	
Farma Valle	04:00	358,1	0,49	0,044	7,8	1286	24,3	
Farma Valle	04:15	358,1	0,49	0,044	7,8	1286	24,3	
Farma Valle	04:30	358,1	0,49	0,044	7,8	1286	24,3	
Farma Valle	04:45	361,2	0,39	0,041	7,7	1285	24,2	
Farma Valle	05:00	361,2	0,39	0,041	7,7	1285	24,2	
Farma Valle	05:15	361,2	0,39	0,041	7,7	1285	24,2	
Farma Valle	05:30	361,2	0,39	0,041	7,7	1285	24,2	
Farma Valle	05:45	362,2	0,38	0,043	7,6	1284	24,1	
Farma Valle	06:00	362,2	0,38	0,043	7,6	1284	24,1	
Farma Valle	06:15	362,2	0,38	0,043	7,6	1284	24,1	
Farma Valle	06:30	362,2	0,38	0,043	7,6	1284	24,1	
Farma Valle	06:45	362,5	0,36	0,043	7,6	1286	23,9	
Farma Valle	07:00	362,5	0,36	0,043	7,6	1286	23,9	
Farma Valle		07:15	362,5	0,36	0,0	7,6	1286,0	23,9
Farma Valle		07:30	362,5	0,36	0,0	7,6	1286,0	23,9
Farma Valle		07:45	360,3	0,38	0,0	7,6	1290,0	23,9
Farma Valle		08:00	360,3	0,38	0,0	7,6	1290,0	23,9
Farma Valle		08:15	360,3	0,38	0,0	7,6	1290,0	23,9
Farma Valle		08:30	360,3	0,38	0,0	7,6	1290,0	23,9
Farma Valle		08:45	360,9	0,37	0,0	7,6	1293,0	23,9
Farma Valle		09:00	360,9	0,37	0,0	7,6	1293,0	23,9
Farma Valle		09:15	360,9	0,37	0,0	7,6	1293,0	23,9
Farma Valle		09:30	360,9	0,37	0,0	7,6	1293,0	23,9
Farma Valle		09:45	357,5	0,58	0,0	7,7	1323,0	24,5
Farma Valle		10:00	357,5	0,58	0,0	7,7	1323,0	24,5
Farma Valle		10:15	357,5	0,58	0,0	7,7	1323,0	24,5
Farma Valle		10:30	357,5	0,58	0,0	7,7	1323,0	24,5
Farma Valle		10:45	357,2	0,78	0,0	7,8	1333,0	25,1
Farma Valle		11:00	357,2	0,78	0,0	7,8	1333,0	25,1
Farma Valle		11:15	357,2	0,78	0,0	7,8	1333,0	25,1
Farma Valle		11:30	357,2	0,78	0,0	7,8	1333,0	25,1
Farma Valle		11:45	356,0	0,83	0,0	7,8	1342,0	25,9
Farma Valle		12:00	356,0	0,83	0,0	7,8	1342,0	25,9
Farma Valle		12:15	356,0	0,83	0,0	7,8	1342,0	25,9
Farma Valle		12:30	356,0	0,83	0,0	7,8	1342,0	25,9
Farma Valle		12:45	354,7	0,83	0,0	7,8	1348,0	26,6
Farma Valle		13:00	354,7	0,83	0,0	7,8	1348,0	26,6
Farma Valle		13:15	354,7	0,83	0,0	7,8	1348,0	26,6
Farma Valle		13:30	354,7	0,83	0,0	7,8	1348,0	26,6
Farma Valle		13:45	354,4	0,80	0,0	7,8	1350,0	27,1
Farma Valle		14:00	354,4	0,80	0,0	7,8	1350,0	27,1
Farma Valle		14:15	354,4	0,80	0,0	7,8	1350,0	27,1
Farma Valle		14:30	354,4	0,80	0,0	7,8	1350,0	27,1
Farma Valle		14:45	353,6	0,82	0,0	7,7	1351,0	27,4
Farma Valle		15:00	353,6	0,82	0,0	7,7	1351,0	27,4
Farma Valle		15:15	353,6	0,82	0,0	7,7	1351,0	27,4
Farma Valle		15:30	353,6	0,82	0,0	7,7	1351,0	27,4
Farma Valle		15:45	353,4	0,82	0,0	7,7	1351,0	27,3

Parametri Analizzati								
Centralina	Data	Ora	Potenziale Redox(ORP) mV	Ossigeno Disciolto ppm	Livello idrometrico m	pH	Conducibilità a 25°C µS/cm2	Temperatura Acqua °C
Farma Valle	30/07/2015	16:00	353,4	0,82	0,0	7,7	1351,0	27,3
Farma Valle		16:15	353,4	0,82	0,0	7,7	1351,0	27,3
Farma Valle		16:30	353,4	0,82	0,0	7,7	1351,0	27,3
Farma Valle		16:45	354,0	0,83	0,0	7,7	1346,0	27,4
Farma Valle		17:00	354,0	0,83	0,0	7,7	1346,0	27,4
Farma Valle		17:15	354,0	0,83	0,0	7,7	1346,0	27,4
Farma Valle		17:30	354,0	0,83	0,0	7,7	1346,0	27,4
Farma Valle		17:45	353,1	0,79	0,0	7,7	1337,0	27,4
Farma Valle		18:00	353,1	0,79	0,0	7,7	1337,0	27,4
Farma Valle		18:15	353,1	0,79	0,0	7,7	1337,0	27,4
Farma Valle		18:30	353,1	0,79	0,0	7,7	1337,0	27,4
Farma Valle		18:45	354,5	0,83	0,0	7,7	1332,0	27,2
Farma Valle		19:00	354,5	0,83	0,0	7,7	1332,0	27,2
Farma Valle		19:15	354,5	0,83	0,0	7,7	1332,0	27,2
Farma Valle		19:30	354,5	0,83	0,0	7,7	1332,0	27,2
Farma Valle		19:45	353,7	0,77	0,0	7,7	1324,0	27,0
Farma Valle		20:00	353,7	0,77	0,0	7,7	1324,0	27,0
Farma Valle		20:15	353,7	0,77	0,0	7,7	1324,0	27,0
Farma Valle		20:30	353,7	0,77	0,0	7,7	1324,0	27,0
Farma Valle		20:45	354,9	0,66	0,0	7,7	1319,0	26,6
Farma Valle		21:00	354,9	0,66	0,0	7,7	1319,0	26,6
Farma Valle		21:15	354,9	0,66	0,0	7,7	1319,0	26,6
Farma Valle		21:30	354,9	0,66	0,0	7,7	1319,0	26,6
Farma Valle		21:45	354,6	0,62	0,0	7,7	1312,0	26,3
Farma Valle		22:00	354,6	0,62	0,0	7,7	1312,0	26,3
Farma Valle		22:15	354,6	0,62	0,0	7,7	1312,0	26,3
Farma Valle		22:30	354,6	0,62	0,0	7,7	1312,0	26,3
Farma Valle		22:45	354,0	0,62	0,0	7,8	1306,0	26,0
Farma Valle		23:00	354,0	0,62	0,0	7,8	1306,0	26,0
Farma Valle		23:15	354,0	0,62	0,0	7,8	1306,0	26,0
Farma Valle		23:30	354,0	0,62	0,0	7,8	1306,0	26,0
Farma Valle		23:45	354,7	0,61	0,0	7,8	1292,0	25,9
Farma Valle		00:00	354,7	0,61	0,0	7,8	1292,0	25,9
Farma Valle		00:15	354,7	0,61	0,0	7,8	1292,0	25,9
Farma Valle		00:30	354,7	0,61	0,0	7,8	1292,0	25,9
Farma Valle		00:45	355,2	0,61	0,0	7,8	1290,0	25,8
Farma Valle		01:00	355,2	0,61	0,0	7,8	1290,0	25,8
Farma Valle		01:15	355,2	0,61	0,0	7,8	1290,0	25,8
Farma Valle		01:30	355,2	0,61	0,0	7,8	1290,0	25,8
Farma Valle		01:45	355,2	0,60	0,0	7,8	1292,0	25,8
Farma Valle	02:00	355,2	0,60	0,0	7,8	1292,0	25,8	
Farma Valle	02:15	355,2	0,60	0,0	7,8	1292,0	25,8	
Farma Valle	02:30	355,2	0,60	0,0	7,8	1292,0	25,8	
Farma Valle	02:45	355,7	0,59	0,0	7,8	1293,0	25,7	
Farma Valle	03:00	355,7	0,59	0,0	7,8	1293,0	25,7	
Farma Valle	03:15	355,7	0,59	0,0	7,8	1293,0	25,7	
Farma Valle	03:30	355,7	0,59	0,0	7,8	1293,0	25,7	
Farma Valle	03:45	356,1	0,58	0,0	7,8	1298,0	25,6	
Farma Valle	04:00	356,1	0,58	0,0	7,8	1298,0	25,6	
Farma Valle	04:15	356,1	0,58	0,0	7,8	1298,0	25,6	
Farma Valle	04:30	356,1	0,58	0,0	7,8	1298,0	25,6	
Farma Valle	04:45	356,3	0,57	0,0	7,8	1301,0	25,5	
Farma Valle	05:00	356,3	0,57	0,0	7,8	1301,0	25,5	
Farma Valle	05:15	356,3	0,57	0,0	7,8	1301,0	25,5	
Farma Valle	05:30	356,3	0,57	0,0	7,8	1301,0	25,5	
Farma Valle	05:45	357,2	0,56	0,0	7,7	1304,0	25,4	
Farma Valle	06:00	357,2	0,56	0,0	7,7	1304,0	25,4	
Farma Valle	06:15	357,2	0,56	0,0	7,7	1304,0	25,4	
Farma Valle	06:30	357,2	0,56	0,0	7,7	1304,0	25,4	
Farma Valle	06:45	357,1	0,53	0,0	7,8	1307,0	25,2	
Farma Valle	07:00	357,1	0,53	0,0	7,8	1307,0	25,2	
Farma Valle		07:15	357,1	0,53	0,0	7,8	1307,0	25,2
Farma Valle		07:30	357,1	0,53	0,0	7,8	1307,0	25,2
Farma Valle		07:45	357,5	0,51	0,0	7,7	1314,0	25,1
Farma Valle		08:00	357,5	0,51	0,0	7,7	1314,0	25,1
Farma Valle		08:15	357,5	0,51	0,0	7,7	1314,0	25,1
Farma Valle		08:30	357,5	0,51	0,0	7,7	1314,0	25,1
Farma Valle		08:45	358,6	0,47	0,0	7,7	1314,0	25,1
Farma Valle		09:00	358,6	0,47	0,0	7,7	1314,0	25,1
Farma Valle		09:15	358,6	0,47	0,0	7,7	1314,0	25,1
Farma Valle		09:30	358,6	0,47	0,0	7,7	1314,0	25,1
Farma Valle		09:45	357,7	0,62	0,0	7,7	1328,0	25,6
Farma Valle		10:00	357,7	0,62	0,0	7,7	1328,0	25,6
Farma Valle		10:15	357,7	0,62	0,0	7,7	1328,0	25,6
Farma Valle		10:30	357,7	0,62	0,0	7,7	1328,0	25,6
Farma Valle		10:45	357,5	0,78	0,0	7,7	1335,0	26,1
Farma Valle		11:00	357,5	0,78	0,0	7,7	1335,0	26,1
Farma Valle		11:15	357,5	0,78	0,0	7,7	1335,0	26,1
Farma Valle		11:30	357,5	0,78	0,0	7,7	1335,0	26,1
Farma Valle		11:45	357,4	0,79	0,0	7,7	1337,0	26,2
Farma Valle		12:00	357,4	0,79	0,0	7,7	1337,0	26,2
Farma Valle		12:15	357,4	0,79	0,0	7,7	1337,0	26,2
Farma Valle		12:30	357,4	0,79	0,0	7,7	1337,0	26,2
Farma Valle		12:45	355,7	0,82	0,0	7,7	1346,0	26,9
Farma Valle		13:00	355,7	0,82	0,0	7,7	1346,0	26,9
Farma Valle		13:15	355,7	0,82	0,0	7,7	1346,0	26,9

Parametri Analizzati								
Centralina	Data	Ora	Potenziale Redox(ORP) mV	Ossigeno Disciolto ppm	Livello idrometrico m	pH	Conducibilità a 25°C µS/cm2	Temperatura Acqua °C
Farma Valle		13:30	355,7	0,82	0,0	7,7	1346,0	26,9
Farma Valle		13:45	355,7	0,80	0,0	7,7	1351,0	27,2
Farma Valle		14:00	355,7	0,80	0,0	7,7	1351,0	27,2
Farma Valle		14:15	355,7	0,80	0,0	7,7	1351,0	27,2
Farma Valle		14:30	355,7	0,80	0,0	7,7	1351,0	27,2
Farma Valle		14:45	355,1	0,80	0,0	7,7	1353,0	27,5
Farma Valle		15:00	355,1	0,80	0,0	7,7	1353,0	27,5
Farma Valle		15:15	355,1	0,80	0,0	7,7	1353,0	27,5
Farma Valle	31/07/2015	15:30	355,1	0,80	0,0	7,7	1353,0	27,5
Farma Valle		15:45	355,1	0,68	0,0	7,7	1354,0	27,1
Farma Valle		16:00	355,1	0,68	0,0	7,7	1354,0	27,1
Farma Valle		16:15	355,1	0,68	0,0	7,7	1354,0	27,1
Farma Valle		16:30	355,1	0,68	0,0	7,7	1354,0	27,1
Farma Valle		16:45	356,0	0,80	0,0	7,7	1356,0	27,2
Farma Valle		17:00	356,0	0,80	0,0	7,7	1356,0	27,2
Farma Valle		17:15	356,0	0,80	0,0	7,7	1356,0	27,2
Farma Valle		17:30	356,0	0,80	0,0	7,7	1356,0	27,2
Farma Valle		17:45	356,9	0,83	0,1	7,7	1357,0	27,2
Farma Valle		18:00	356,9	0,83	0,1	7,7	1357,0	27,2
Farma Valle		18:15	356,9	0,83	0,1	7,7	1357,0	27,2
Farma Valle		18:30	356,9	0,83	0,1	7,7	1357,0	27,2
Farma Valle		18:45	357,2	0,85	0,0	7,7	1357,0	27,4
Farma Valle		19:00	357,2	0,85	0,0	7,7	1357,0	27,4
Farma Valle		19:15	357,2	0,85	0,0	7,7	1357,0	27,4
Farma Valle		19:30	357,2	0,85	0,0	7,7	1357,0	27,4
Farma Valle		19:45	355,5	0,77	0,0	7,7	1358,0	27,1
Farma Valle		20:00	355,5	0,77	0,0	7,7	1358,0	27,1
Farma Valle		20:15	355,5	0,77	0,0	7,7	1358,0	27,1
Farma Valle		20:30	355,5	0,77	0,0	7,7	1358,0	27,1
Farma Valle		20:45	356,1	0,64	0,1	7,7	1355,0	26,7
Farma Valle		21:00	356,1	0,64	0,1	7,7	1355,0	26,7
Farma Valle		21:15	356,1	0,64	0,1	7,7	1355,0	26,7
Farma Valle		21:30	356,1	0,64	0,1	7,7	1355,0	26,7
Farma Valle		21:45	356,8	0,60	0,1	7,7	1349,0	26,4
Farma Valle		22:00	356,8	0,60	0,1	7,7	1349,0	26,4
Farma Valle		22:15	356,8	0,60	0,1	7,7	1349,0	26,4
Farma Valle		22:30	356,8	0,60	0,1	7,7	1349,0	26,4
Farma Valle		22:45	357,2	0,56	0,1	7,7	1345,0	26,1
Farma Valle		23:00	357,2	0,56	0,1	7,7	1345,0	26,1
Farma Valle		23:15	357,2	0,56	0,1	7,7	1345,0	26,1
Farma Valle		23:30	357,2	0,56	0,1	7,7	1345,0	26,1
Farma Valle		23:45	356,9	0,56	0,1	7,7	1339,0	25,8