



ANAS S.p.A.

Compartimento della Viabilità per la Toscana

**ITINERARIO INTERNAZIONALE E78
S.G.C. GROSSETO - FANO
ADEGUAMENTO A 4 CORSIE
NEL TRATTO GROSSETO - SIENA (S.S. 223 "DI PAGANICO")
DAL KM 30+040 AL KM 41+600 - LOTTI 5, 6, 7, 8**

MONITORAGGIO AMBIENTALE

L'ASSOCIAZIONE TEMPORANEA DI IMPRESE

STRABAG



L'ESECUTORE DEL MONITORAGGIO



IL DIRETTORE TECNICO
Dott. Ing. Franco Roderi

L'APPALTATORE
Geom. Roberto Manna

IL RESPONSABILE AMBIENTALE
Dott. Ing. Claudio Lamberti

ANAS S.p.A. - IL DIRETTORE DEI LAVORI
Dott. Ing. Stefano Sestini

VISTO
ANAS S.p.A. - IL RESPONSABILE DEL PROCEDIMENTO
Dott. Ing. Barbara Di Franco

TITOLO ELABORATO

MONITORAGGIO AMBIENTALE CORSO D'OPERA

**RELAZIONE DI CAMPAGNA PERIODO NOVEMBRE 2014 - GENNAIO 2015
ACQUE SUPERFICIALI**

SCALA

CODICE ELABORATO T00IA00MOARE45_A

Rev.	Data	Descrizione	Redatto	Approvato
A	28/02/2015	Emissione	ambiente s.c.	Ing. Claudio Lamberti

INDICE

1. INTRODUZIONE	2
2. MONITORAGGIO COMPONENTE IDRICO SUPERFICIALE	3
2.1 DESCRIZIONE DELLE ATTIVITÀ DI MONITORAGGIO.....	3
2.2 PLANIMETRIA GENERALE	6
2.3 ATTIVITÀ DI CANTIERE E POTENZIALI IMPATTI AMBIENTALI.....	7
2.4 RIEPILOGO DEI RISULTATI.....	7
2.5 CONFRONTO CON LE CAMPAGNE PRECEDENTI	12
2.5.1 MISURE PORTATA E CHIMICO-FISICHE IN SITO	12
2.5.2 ANALISI CHIMICO-BATTERIOLOGICHE	21
2.5.3 ANALISI CHIMICHE DI LABORATORIO MENSILI	32
2.5.4 STAR-ICMI	43
2.6 MONITORAGGIO IN CONTINUO TORRENTE FARMA	46
2.6.1 SPECIFICHE TECNICHE DELLA SONDA MULTIPARAMETRICA E DEI SENSORI	46
2.6.2 SISTEMA DI ACQUISIZIONE E TRASMISSIONE DATI SENTINEL	50
2.6.3 INSTALLAZIONE E MESSA IN SERVIZIO	53
2.6.4 FUNZIONAMENTO DELLA CENTRALINA.....	55
2.6.5 POSIZIONI DELLE CENTRALINE.....	55
2.6.6 RISULTATI CENTRALINE	57
2.7 CONCLUSIONI SUL MONITORAGGIO DELLA MATRICE IDRICO SUPERFICIALE	65
2.8 DOCUMENTAZIONE FOTOGRAFICA	66
2.9 SCHEDE DI MONITORAGGIO.....	68



1. INTRODUZIONE

La presente relazione contiene i risultati ottenuti nel periodo di monitoraggio delle campagne di indagine effettuate nella fase di corso d'opera per il periodo da Novembre 2014 a Gennaio 2015 a seguito dei lavori di ammodernamento della S.S. 223 Itinerario internazionale E78 / S.G.C. Grosseto – Fano; adeguamento a 4 corsie nel tratto Grosseto – Siena (S.S. 223 “di Paganico”) dal km 30+400 al km 41+600 – lotti 5, 6, 7, 8.

Le campagne di monitoraggio sono state eseguite secondo quanto indicato dal piano di monitoraggio ambientale e legate alla pianificazione di lavoro del cantiere, coordinando le attività con riunioni con cadenza mensile dove si rapportavano le lavorazioni previste con i possibili aspetti ambientali coinvolti.

Le componenti indagate in questo periodo sono state:

- acque sotterranee;
- acque superficiali;
- atmosfera;
- rumore;

Scopo della presente relazione è quello di riportare i risultati della matrice acque superficiali e procedere ad analizzare i dati ottenuti durante i rilievi effettuati nella fase di corso d'opera finora condotta.



2. MONITORAGGIO COMPONENTE IDRICO SUPERFICIALE

Il monitoraggio della componente acque superficiali, al pari delle acque sotterranee, ha lo scopo di controllo volto all'individuazione di alcuni fenomeni non prevenibili ed accidentali causati direttamente o indirettamente dalle attività di cantiere. Per ciò che concerne il sistema di acque superficiali, della ubicazione dei cantieri principali e secondari e delle lavorazioni il piano di monitoraggio ambientale prevede di monitorare i seguenti corsi d'acqua:

1. Torrente Lanzo, in quanto adiacente al cantiere principale;
2. Fosso della Rilucia, in quanto posto a valle dello svincolo “Casal dei Pari” (cantiere operativo n.3) e comunemente oggetto di superamento mediante viadotto;
3. Torrente Farma, la cui gola è attraversata dal viadotto omonimo il cui completamento richiede la realizzazione di piste di accesso lungo i versanti del corso d'acqua ed un attraversamento temporaneo.

2.1 DESCRIZIONE DELLE ATTIVITÀ DI MONITORAGGIO

Le finalità del monitoraggio ambientale in corso d'opera sono la verifica ed il controllo nel tempo delle specifiche pressioni ed impatti prodotti dalle attività di cantiere sulla matrice. La durata del monitoraggio è influenzata dalla durata della fase di cantiere che risulta variabile per ciascun tratto in cui è stata suddivisa la fase di costruzione del tracciato di progetto.

Le attività di monitoraggio in corso d'opera di ciascun tratto, avranno una durata pari a quella delle attività di cantiere e le frequenze del monitoraggio sono mensili o trimestrali a seconda del punto di monitoraggio e della tipologia di indagine. L'esecuzione delle misure, come previsto anche nel PMA, è concordata con la Committenza e il RA, al fine di tenere conto dell'effettivo avanzamento delle attività di cantiere. Nella tabella seguente la sintesi delle misure previste nel piano di monitoraggio ambientale.

Tratto	Descrizione punto	Frequenza indagine	
		Mensile	Trimestrale
ASP 04 - ASP 03	Torrente Lanzo	analisi parametri solidi sospesi totali, ammoniaca, cloruri, solfati ed idrocarburi totali (PA.PE.130)	misure portata e chimico-fisiche in sito (PA.PE.126) analisi chimico-batteriologiche in laboratorio (PA.PE.129) indice STAR-ICMI (PA.PE.131)
ASP 02 - ASP 05	Fosso della Rilucia	analisi parametri solidi sospesi totali, ammoniaca, cloruri, solfati ed idrocarburi totali (PA.PE.130)	misure portata e chimico-fisiche in sito (PA.PE.126) analisi chimico-batteriologiche in laboratorio (PA.PE.129) indice STAR-ICMI (PA.PE.131)
ASP 01 - ASP 06	Torrente Farma	analisi parametri solidi sospesi totali, ammoniaca, cloruri, solfati ed idrocarburi totali (PA.PE.130)	misure portata e chimico-fisiche in sito (PA.PE.126) analisi chimico-batteriologiche in laboratorio (PA.PE.129) indice STAR-ICMI (PA.PE.131)

A seguito di riunione con ARPAT è stato richiesto di integrare un set di analisi di laboratorio aggiuntivo sulla matrice. Il set aggiuntivo prevede la ricerca di Olii minerali e Idrocarburi C>12 da eseguire con una frequenza mensile su tutti i sei punti di monitoraggio. Di seguito la tabella di sintesi. La ricerca dei nuovi analiti è stata eseguita dal mese di gennaio 2014. Si è inoltre modificata, da novembre 2013, la posizione del punto ASP 05 da quella indicata in PMA a monte dello svincolo Casal di Pari. Ciò si è reso necessario in quanto il punto precedente risultava essere a valle delle aree di cantiere di Casal di Pari AC3.



Tratto	Descrizione punto	Frequenza indagine
		Mensile
ASP 04	Torrente Lanzo	analisi di laboratorio per la determinazione della concentrazione di oli minerali ed idrocarburi C>12;
ASP 03	Torrente Lanzo	analisi di laboratorio per la determinazione della concentrazione di oli minerali ed idrocarburi C>12;
ASP 02-	Fosso della Rilucia	analisi di laboratorio per la determinazione della concentrazione di oli minerali ed idrocarburi C>12;
ASP 05	Fosso della Rilucia	analisi di laboratorio per la determinazione della concentrazione di oli minerali ed idrocarburi C>12;
ASP 01	Torrente Farma	analisi di laboratorio per la determinazione della concentrazione di oli minerali ed idrocarburi C>12;
ASP 06	Torrente Farma	analisi di laboratorio per la determinazione della concentrazione di oli minerali ed idrocarburi C>12;

Nel periodo in esame di corso d'opera i punti monitorati delle acque superficiali sono stati i seguenti.

Per il **torrente Farma**, rispetto all'area di cantiere:

- il punto ASP 01 è a valle;
- il punto ASP 06 è a monte.

Per il **torrente Rilucia**, rispetto all'area di cantiere:

- il punto ASP 02 è a valle;
- il punto ASP 05 è a monte.

Per il **torrente Lanzo**, rispetto all'area di cantiere:

- il punto ASP 03 è a monte;
- il punto ASP 04 è a valle.

Le campagne sono state eseguite con la pianificazione riportata nella tabella seguente.

Tratto	Descrizione punto	Mese		
		Novembre 2014	Dicembre 2014	Gennaio 2015
ASP 04 - ASP 03	Torrente Lanzo	analisi parametri solidi sospesi totali, ammoniaca, cloruri, solfati ed idrocarburi totali (PA.PE.130), misure portata e chimico-fisiche in sito (PA.PE.126), analisi chimico-batteriologiche in laboratorio (PA.PE.129), indice STAR-ICMI (PA.PE.131) olii minerali ed idrocarburi C>12 (NP)	analisi parametri solidi sospesi totali, ammoniaca, cloruri, solfati ed idrocarburi totali (PA.PE.130) olii minerali ed idrocarburi C>12 (NP)	analisi parametri solidi sospesi totali, ammoniaca, cloruri, solfati ed idrocarburi totali (PA.PE.130), olii minerali ed idrocarburi C>12 (NP)
ASP 02 - ASP 05	Fosso della Rilucia	analisi parametri solidi sospesi totali, ammoniaca, cloruri, solfati ed idrocarburi totali (PA.PE.130) olii minerali ed idrocarburi C>12 (NP)	analisi parametri solidi sospesi totali, ammoniaca, cloruri, solfati ed idrocarburi totali (PA.PE.130) olii minerali ed idrocarburi C>12 (NP)	analisi parametri solidi sospesi totali, ammoniaca, cloruri, solfati ed idrocarburi totali (PA.PE.130), misure portata e chimico-fisiche in sito (PA.PE.126), analisi chimico-batteriologiche in laboratorio (PA.PE.129), indice STAR-ICMI (PA.PE.131), olii minerali ed idrocarburi C>12 (NP)
ASP 01 - ASP 06	Torrente Farma	analisi parametri solidi sospesi totali, ammoniaca, cloruri, solfati ed idrocarburi totali (PA.PE.130), misure portata e chimico-fisiche in sito (PA.PE.126), analisi chimico-batteriologiche in laboratorio (PA.PE.129), indice STAR-ICMI (PA.PE.131) olii minerali ed idrocarburi C>12 (NP)	analisi parametri solidi sospesi totali, ammoniaca, cloruri, solfati ed idrocarburi totali (PA.PE.130) olii minerali ed idrocarburi C>12 (NP)	analisi parametri solidi sospesi totali, ammoniaca, cloruri, solfati ed idrocarburi totali (PA.PE.130), olii minerali ed idrocarburi C>12 (NP)



Le tipologie di indagini prevedono quanto segue:

- PA.PE.126 / ASP - Acque superficiali (misure portata e chimico-fisiche in sito):
 - esecuzione di campagna di misura di temperatura aria/acqua, conducibilità elettrica, potenziale redox, pH, ossigeno disciolto
- PA.PE.129 / ASP - Acque superficiali (analisi chimico-batteriologiche in laboratorio) con frequenze trimestrali
 - analisi di laboratorio per la determinazione della concentrazione di COD, nitriti, nitrati, fosforo totale, durezza totale, ferro, rame, cromo, alluminio, cadmio, nichel, zinco, piombo, manganese, tensioattivi anionici, tensioattivi non ionici, fenoli, coliformi totali, coliformi fecali, streptococchi fecali, salmonelle;
- PA.PE.130 / ASP - Acque superficiali (analisi parametri solidi sospesi totali, ammoniaca, cloruri, solfati ed idrocarburi totali)
 - analisi di laboratorio per la determinazione della concentrazione di solidi sospesi totali, ammoniaca, cloruri, solfati ed idrocarburi totali;
- PA.PE.131 / ASP - Acque superficiali (determinazione indice STAR-ICMI) compreso:
 - esecuzione attività di campo (l'individuazione tratti pool-riffle e loro alternanza presso i siti di prelievo, individuazione degli habitat, campionamento del macrobenthos nei punti individuati, separazione e conteggio dei taxa individuati);
 - attività di laboratorio (riconoscimento dei taxa prelevati al microscopio);
 - calcolo dell'indice STAR-ICMI attraverso la determinazione delle 6 metriche che compongono l'indice e relativa normalizzazione e ponderazione;
- ASP - Acque superficiali (analisi parametri oli minerali e idrocarburi C>12)
 - analisi di laboratorio per la determinazione della concentrazione di oli minerali ed idrocarburi C>12.



2.2 PLANIMETRIA GENERALE

Si riporta la planimetria generale con l'individuazione dei punti di monitoraggio. In particolare la planimetria seguente riporta le ubicazioni dei punti a monte e valle posizionati sui corsi d'acqua superficiali.

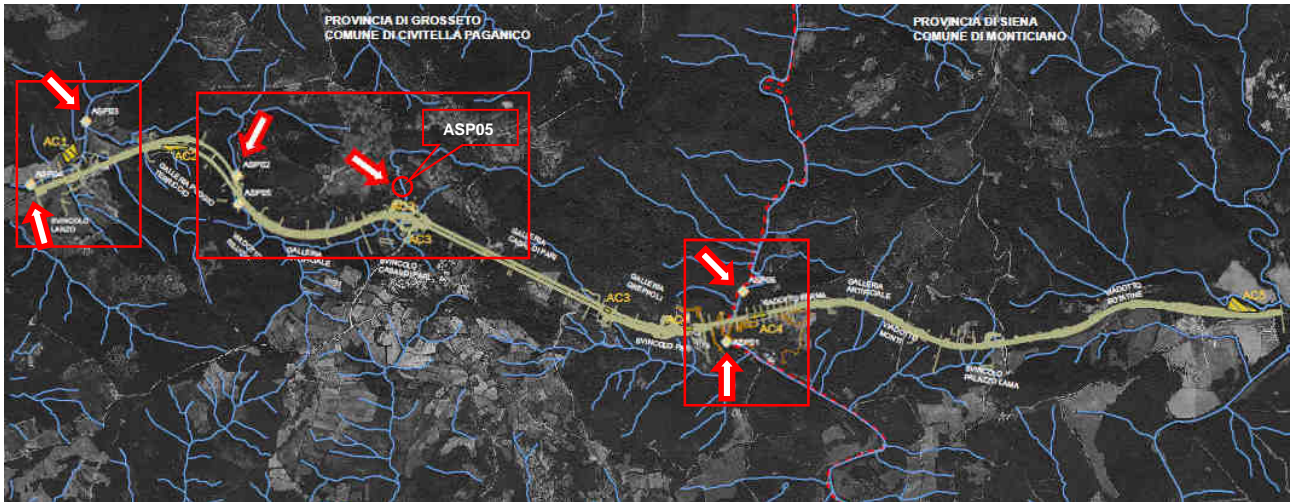


Figura 1 – Planimetria generale – acque superficiali

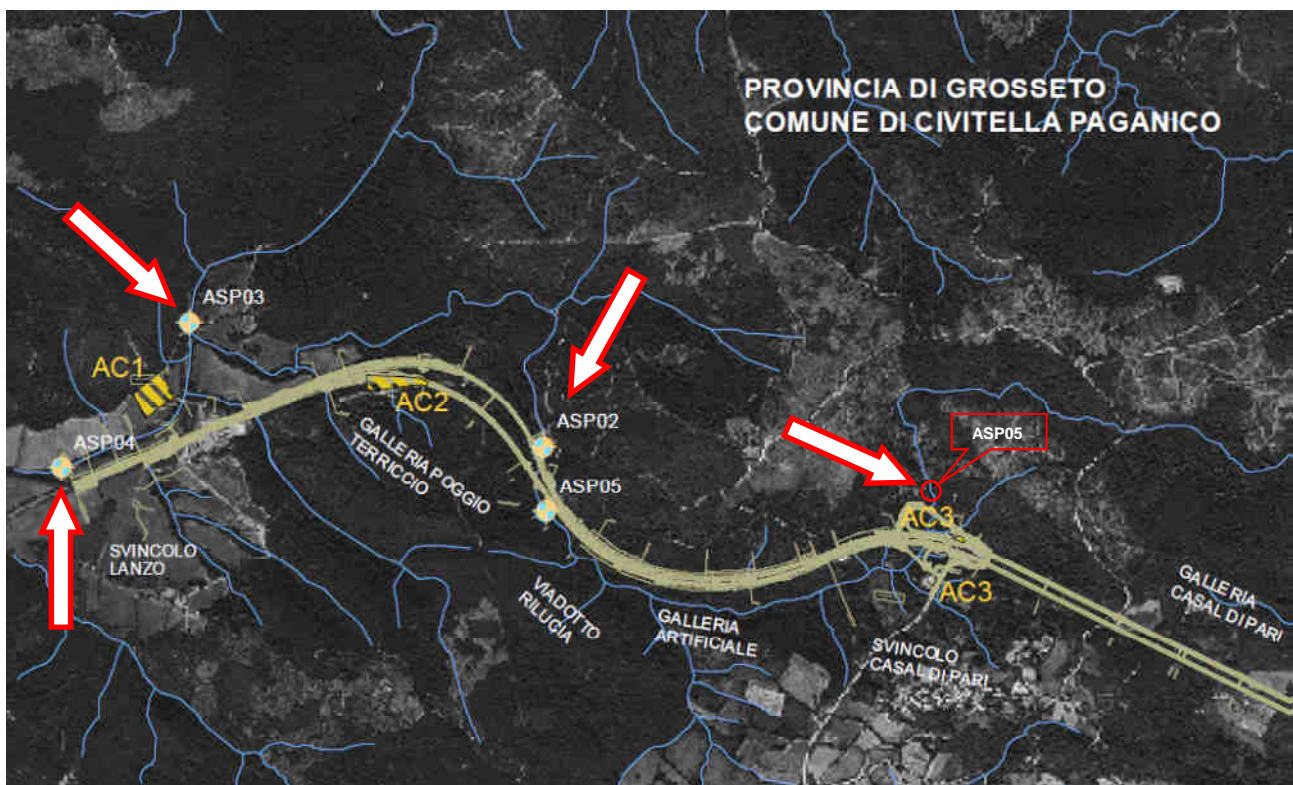
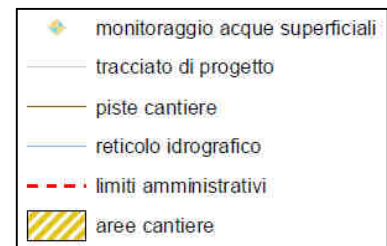


Figura 2 – Dettaglio area di indagine acque superficiali, con indicazione dei punti monitorati sul torrente Lanzo e Rilucia

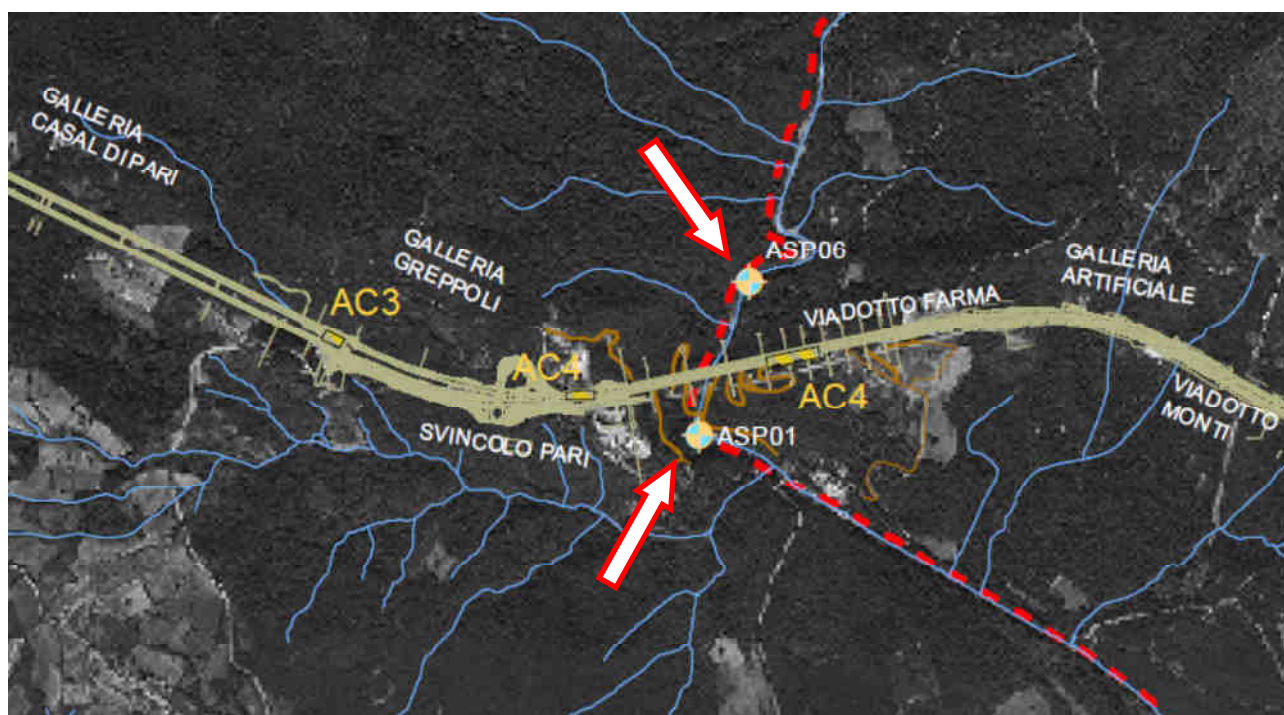


Figura 3 – Dettaglio area di indagine acque superficiali, con indicazione dei punti monitorati sul torrente Farma

2.3 ATTIVITÀ DI CANTIERE E POTENZIALI IMPATTI AMBIENTALI

Il monitoraggio della matrice è stato attivato in conseguenza della presenza di lavorazioni del cantiere valutate potenzialmente impattanti per la matrice in analisi.

Le lavorazioni presenti nel periodo di indagine presso i corsi d'acqua sono state movimentazione terre, demolizioni e realizzazioni opere civili.

2.4 RIEPILOGO DEI RISULTATI

Di seguito i risultati delle campagne di Novembre 2014

Novembre 2014					
ASP - Acque superficiali (misure portata e chimico-fisiche in sito) - [PA.PE.126]					
Parametri misurati in situ	U.M.	ASP 01	ASP 06	ASP 04	ASP 03
temperatura aria	°C	15,9	15,9	16,0	16,0
temperatura acqua	°C	12,9	12,4	13,7	13,1
conducibilità elettrica	μS/cm ²	980	899	90,0	83,4
potenziale redox	mV	100	93,7	83,5	85,6
pH	-	7,6	7,5	8,03	7,94
ossigeno disciolto	%	42	63,9	96,6	97,8
ossigeno disciolto	ppm	4,4	6,8	9,9	10,2

Novembre 2014					
ASP - Acque superficiali (misure portata e chimico-fisiche in sito) - [PA.PE. 126]					
Parametro	U.M.	ASP 01	ASP 06	ASP 04	ASP 03
Larghezza della Sezione	m	22,70	16,90	2,10	3,30
Valore di Portata rilevato	m ³ /s	1,979	1,451	0,100	0,155

Novembre 2014					
ASP - Acque superficiali (analisi chimico-batteriologiche in laboratorio) con frequenze trimestrali - [PA.PE. 129]					
Parametro / Analita	U.M.	ASP 01	ASP 06	ASP 04	ASP 03
Nitrati	mg/l	1,1	0,81	3,1	1,3
Richiesta chimica di ossigeno (COD)	mg/l	< 16	< 16	< 16	<16
Durezza totale	mg/l CaCO ₃	500	600	330	470
Nitriti	mg/l	0,31	0,46	< 0,05	<0,05
Fosforo totale (come P)	mg/l	< 0.1	< 0.1	< 0.1	<0,1
Tensioattivi anionici	mg/l	< 0.03	< 0.03	< 0.03	<0,03
Tensioattivi non ionici	mg/l	< 0.03	< 0.03	< 0.03	<0,03
Tensioattivi totali (da calcolo)	mg/l	< 0.03	< 0.03	< 0.03	<0,03
Alluminio	mg/l	< 0.05	< 0.05	< 0.05	0,085
Cadmio	mg/l	< 0.01	< 0.01	< 0.01	<0,01
Cromo totale	mg/l	< 0.04	< 0.04	< 0.04	<0,04
Ferro	mg/l	0,1	0,056	0,12	0,25
Manganese	mg/l	0,052	0,048	0,013	0,011
Nichel	mg/l	< 0.06	< 0.06	< 0.06	<0,06
Piombo	mg/l	< 0.02	< 0.02	< 0.02	<0,02
Rame	mg/l	< 0.01	< 0.01	< 0.01	<0,01
Zinco	mg/l	< 0.02	< 0.02	< 0.02	0,041
Fenoli	mg/l	< 0.01	< 0.01	< 0.01	<0,01
Conta di Coliformi Totali	MPN/100ml	740	500	10000	950
Conta di Coliformi Fecali	MPN/100 ml	19	26	1800	28
Conta di Streptococchi fecali (Enterococchi)	ufc/100 ml	24	14	360	51
Ricerca di Salmonella spp	Pres-Ass/1 l	Ass.	Ass.	Ass.	Ass
Rapporto di Prova	n°	14LA19877	14LA19872	14LA19882	14LA19887

Novembre 2014							
ASP - Acque superficiali (analisi parametri solidi sospesi totali, ammoniacale, cloruri, solfati ed idrocarburi totali) - [PA.PE. 130]							
Parametro / Analita	U.M.	ASP 01	ASP 06	ASP 02	ASP 05	ASP 04	ASP 03
Solidi sospesi totali	mg/l	3,9	6,6	11,0	7,9	8,4	6,2
Azoto ammoniacale (come NH ₄)	mg/l	0,43	0,29	0,53	0,59	0,49	0,56
Cloruri	mg/l	29	18	19	31	23	28
Solfati	mg/l	74	25	63	40	59	50
Idrocarburi totali	µg/l	< 10	< 10	< 10	< 10	< 10	< 10
Rapporto di Prova	n°	14LA19878	14LA19873	14LA19891	14LA19893	14LA19883	14LA19888



Novembre 2014							
ASP - Acque superficiali (analisi parametri Olii minerali ed Idrocarburi C>12)							
Parametro / Analita	U.M.	ASP 01	ASP 06	ASP 02	ASP 05	ASP 04	ASP 03
Olii minerali	mg/l	< 0.5	< 0.5	< 0.5	< 0.5	< 0.5	< 0.5
Idrocarburi C>12	mg/l	< 0.5	< 0.5	< 0.5	< 0.5	< 0.5	< 0.5
Rapporto di Prova	n°	14LA19879	14LA19874	14LA19892	14LA19894	14LA19884	14LA19889

Novembre 2014					
ASP - Acque superficiali (determinazione indice STAR-ICMi) - [PA.PE.131]					
Indice	U.M.	ASP 01	ASP 06	ASP 04	ASP 03
STAR-ICMi	-	0,43	0,53	0,47	0,57
Giudizio	-	scarso	sufficiente	scarso	sufficiente
Rapporto di Prova	n°	14LA19854	14LA19855	14LA19856	14LA19857

Di seguito i risultati delle campagne di Dicembre 2014

Dicembre 2014							
ASP - Acque superficiali (analisi parametri solidi sospesi totali, ammoniacale, cloruri, solfati ed idrocarburi totali) - [PA.PE.130]							
Parametro / Analita	U.M.	ASP 01	ASP 06	ASP 02	ASP 05	ASP 04	ASP 03
Solidi sospesi totali	mg/l	3,8	2,6	7,8	3,7	4,9	4,6
Azoto ammoniacale (come NH4)	mg/l	< 0.1	< 0.1	< 0.1	< 0.1	< 0.1	< 0.1
Cloruri	mg/l	12	9,7	11	9,7	8,9	15
Solfati	mg/l	24	32	20	36	40	39
Idrocarburi totali	mg/l	< 10	< 10	< 10	< 10	< 10	< 10
Rapporto di Prova	n°	14LA21262	14LA21272	14LA21270	14LA21264	14LA21268	14LA21266

Dicembre 2014							
ASP - Acque superficiali (analisi parametri Olii minerali ed Idrocarburi C>12)							
Parametro / Analita	U.M.	ASP 01	ASP 06	ASP 02	ASP 05	ASP 04	ASP 03
Olii minerali	mg/l	< 0,5	< 0,5	< 0,5	< 0,5	< 0,5	< 0,5
Idrocarburi C>12	mg/l	< 0,5	< 0,5	< 0,5	< 0,5	< 0,5	< 0,5
Rapporto di Prova	n°	14LA21263	14LA21273	14LA21265	14LA21271	14LA21269	14LA21267

Di seguito i risultati delle campagne di Gennaio 2015

Gennaio 2015			
ASP - Acque superficiali (misure portata e chimico-fisiche in sito) - [PA.PE.126]			
Parametri misurati in situ	U.M.	ASP 02	ASP 05
temperatura aria	°C	12	12
temperatura acqua	°C	7,6	7,1
conducibilità elettrica	µS/cm ²	104	236
potenziale redox	mV	77,8	73,8
pH	-	7,47	7,73
ossigeno disciolto	%	87,7	84,9
ossigeno disciolto	ppm	10,58	10,3

Gennaio 2015			
ASP - Acque superficiali (misure portata e chimico-fisiche in sito) - [PA.PE.126]			
Parametro	U.M.	ASP 02	ASP 05
Larghezza della Sezione	m	0,90	0,40
Valore di Portata rilevato	m ³ /s	scarsa	scarsa



Gennaio 2015			
<i>ASP - Acque superficiali (analisi chimico-batteriologiche in laboratorio) con frequenze trimestrali - [PA.PE.129]</i>			
Parametro / Analita	U.M.	ASP 02	ASP 05
Nitrati	mg/l	2	0,53
Richiesta chimica di ossigeno (COD)	mg/l	< 16	< 16
Durezza totale	mg/l CaCO ₃	140	94
Nitriti	mg/l	< 0.05	< 0.05
Fosforo totale (come P)	mg/l	< 0.1	< 0.1
Tensioattivi anionici	mg/l	< 0.03	< 0.03
Tensioattivi non ionici	mg/l	< 0.03	< 0.03
Tensioattivi totali (da calcolo)	mg/l	< 0.03	< 0.03
Alluminio	mg/l	0,057	0,059
Cadmio	mg/l	< 0.01	< 0.01
Cromo totale	mg/l	< 0.04	< 0.04
Ferro	mg/l	0,35	0,14
Manganese	mg/l	0,19	< 0.01
Nichel	mg/l	< 0.06	< 0.06
Piombo	mg/l	< 0.02	< 0.02
Rame	mg/l	0,017	0,018
Zinco	mg/l	0,04	0,038
Fenoli	mg/l	< 0.01	< 0.01
Conta di Coliformi Totali	MPN/100ml	1400	250
Conta di Coliformi Fecali	MPN/100 ml	440	230
Conta di Streptococchi fecali (Enterococchi)	ufc/100 ml	820	17
Ricerca di Salmonella spp	Pres-Ass/1 l	Assente	Assente
Rapporto di Prova	n°	15LA00797	15LA00802

Gennaio 2015							
<i>ASP - Acque superficiali (analisi parametri solidi sospesi totali, ammoniacale, cloruri, solfati ed idrocarburi totali) - [PA.PE.130]</i>							
Parametro / Analita	U.M.	ASP 01	ASP 06	ASP 02	ASP 05	ASP 04	ASP 03
Solidi sospesi totali	mg/l	2,8	2,9	2,7	4,1	3,6	2,2
Azoto ammoniacale (come NH ₄)	mg/l	0,88	0,57	0,39	0,37	0,34	0,52
Cloruri	mg/l	44	45	32	28	25	23
Solfati	mg/l	130	140	88	34	45	39
Idrocarburi totali	mg/l	< 10	< 10	< 10	< 10	< 10	< 10
Rapporto di Prova	n°	15LA00806	15LA00808	15LA00798	15LA00803	15LA00812	15LA00810

Gennaio 2015							
<i>ASP - Acque superficiali (analisi parametri Olii minerali ed Idrocarburi C>12)</i>							
Parametro / Analita	U.M.	ASP 01	ASP 06	ASP 02	ASP 05	ASP 04	ASP 03
Olii minerali	mg/l	< 0,5	< 0,5	< 0,5	< 0,5	< 0,5	< 0,5
Idrocarburi C>12	mg/l	< 0,5	< 0,5	< 0,5	< 0,5	0,81	< 0,5
Rapporto di Prova	n°	15LA00807	15LA00809	15LA00799	15LA00804	15LA00813	15LA00811



Gennaio 2015			
<i>ASP - Acque superficiali (determinazione indice STAR-ICMi) - [PA.PE.131]</i>			
Indice	U.M.	ASP 02	ASP 05
STAR-ICMi	-	0,526	0,638
Giudizio	-	sufficiente	sufficiente
Rapporto di Prova	n°	15LA00800	15LA00805



2.5 CONFRONTO CON LE CAMPAGNE PRECEDENTI

Di seguito si riportano i confronti limiti di legge e con le campagne precedenti.

- Per il torrente Lanzo il punto ASP 04 è a valle dell'area di cantiere. Il punto a monte è ASP 03.
- Per il torrente Rilucia il punto ASP 02 è a valle dell'area di cantiere. Il punto a monte è ASP 05.
- Per il torrente Farma il punto ASP 01 è a valle dell'area di cantiere. Il punto a monte è ASP 06.

2.5.1 MISURE PORTATA E CHIMICO-FISICHE IN SITO

Misure portata e chimico-fisiche in sito per il Torrente Farma

ASP 01										
ASP - Acque superficiali (misure portata e chimico-fisiche in sito) - [PA.PE. 126]										
Parametro	U.M.	Limite di Legge	AO	AO	CO	CO	CO	CO	CO	CO
			28/06/2012	20/09/2012	09/08/2013	29/11/13	10/02/14	05/05/14	19/08/14	25/11/14
temperatura aria	°C	---	26,3	25,5	26	7	10	20	23	15,9
temperatura acqua	°C	---	29,15	19,3	24,4	5,6	5,9	15,3	22,2	12,9
conducibilità elettrica	$\mu\text{S}/\text{cm}^2$	---	1537	1958	1540	664,4	223	537,0	1226,0	980,0
potenziale redox	mV	---	33	58,6	186	102	104,1	92,5	90,8	100
pH	-	---	7,6	7,75	7,44	7,7	7,4	7,58	7,33	7,6
ossigeno disciolto	%	---	83,1	84,6	82,1	98,8	38,1	98,9	70,3	42
ossigeno disciolto	ppm	---	6,39	7,76	6,05	12,46	4,8	9,88	6,25	4,4

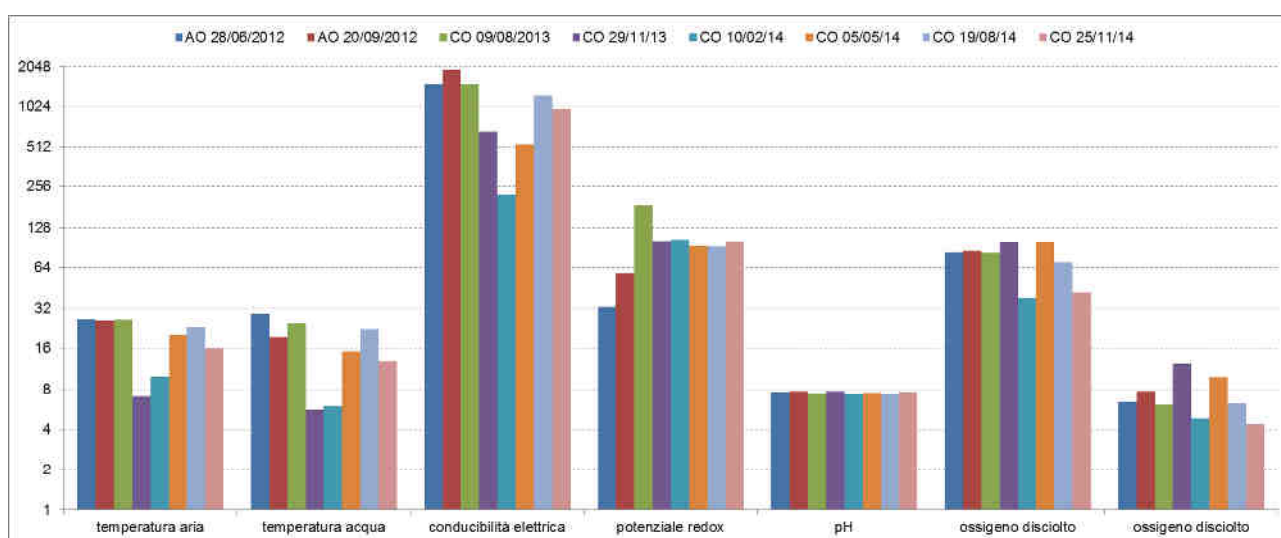


Figura 4 – ASP 01 punto di valle torrente Farma – analisi in situ



ASP 01										
ASP - Acque superficiali (misure portata e chimico-fisiche in sito) - [PA.PE.126]										
Parametro	U.M.	Limite di Legge	AO	AO	CO	CO	CO	CO	CO	CO
			28/06/2012	20/09/2012	09/08/2013	29/11/13	10/02/14	05/05/14	19/08/14	25/11/14
portata	m ³ /s	---	0,047	0,055	0,105	0,946	15,569	1,871	1,542	1,979

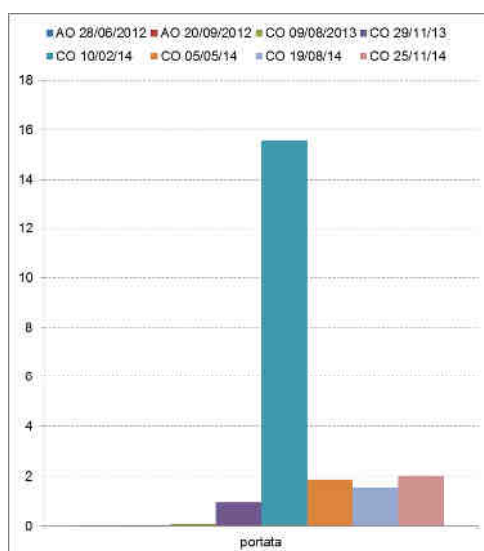


Figura 5 – ASP 01 punto di valle torrente Farma – portata

ASP 06										
ASP - Acque superficiali (misure portata e chimico-fisiche in sito) - [PA.PE.126]										
Parametro	U.M.	Limite di Legge	AO	AO	CO	CO	CO	CO	CO	CO
			28/06/2012	20/09/2012	09/08/2013	29/11/2013	10/02/2014	05/05/2014	19/08/2014	25/11/2014
temperatura aria	°C	---	27,3	26,6	27	7	10	20	23	15,9
temperatura acqua	°C	---	27,89	20,3	25,3	5,8	6	15	22,4	12,4
conducibilità elettrica	μS/cm ²	---	1505	1961	1508	666,7	228	530	1168	899
potenziale redox	mV	---	45,4	60,1	183	125	121,5	98,5	101	93,7
pH	-	---	7,23	7,61	7,35	7,61	7,5	7,93	7,32	7,5
ossigeno disciolto	%	---	91,5	86,1	91	95,4	31,8	93	69,8	63,9
ossigeno disciolto	ppm	---	7,14	7,93	7,49	11,8	4,0	9,4	6,22	6,8



Itinerario internazionale E78 / S.G.C. Grosseto – Fano / adeguamento a 4 corsie nel tratto Grosseto – Siena (S.S. 223 “di Paganico”) dal km 30+400 al km 41+600 – lotti 5, 6, 7, 8

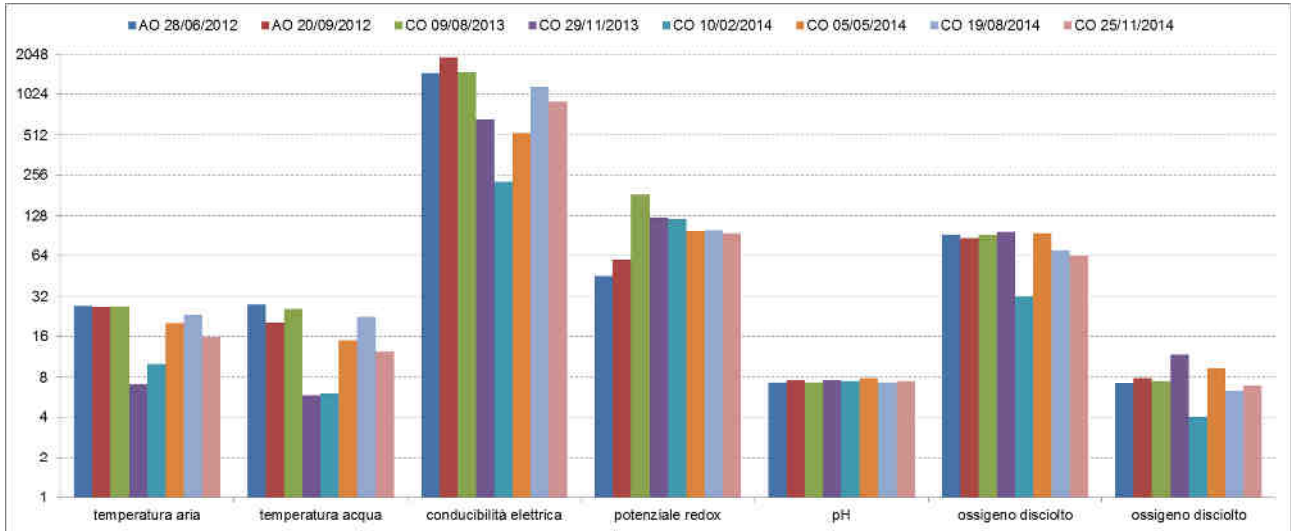


Figura 6 – ASP 06 punto di monte torrente Farma – analisi in situ

ASP 06										
ASP - Acque superficiali (misure portata e chimico-fisiche in situ) - [PA.PE.126]										
Parametro	U.M.	Limite di Legge	AO	AO	CO	CO	CO	CO	CO	CO
			28/06/2012	20/09/2012	09/08/2013	29/11/2013	10/02/2014	05/05/2014	19/08/2014	25/11/2014
portata	m ³ /s	---	0,073	0,088	0,084	0,88	15,459	1,198	0,878	1,451

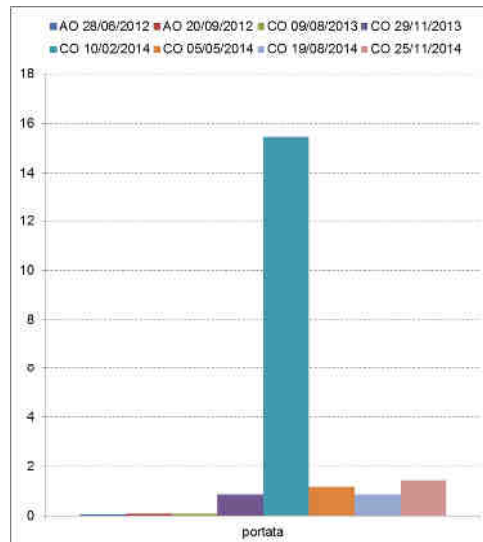
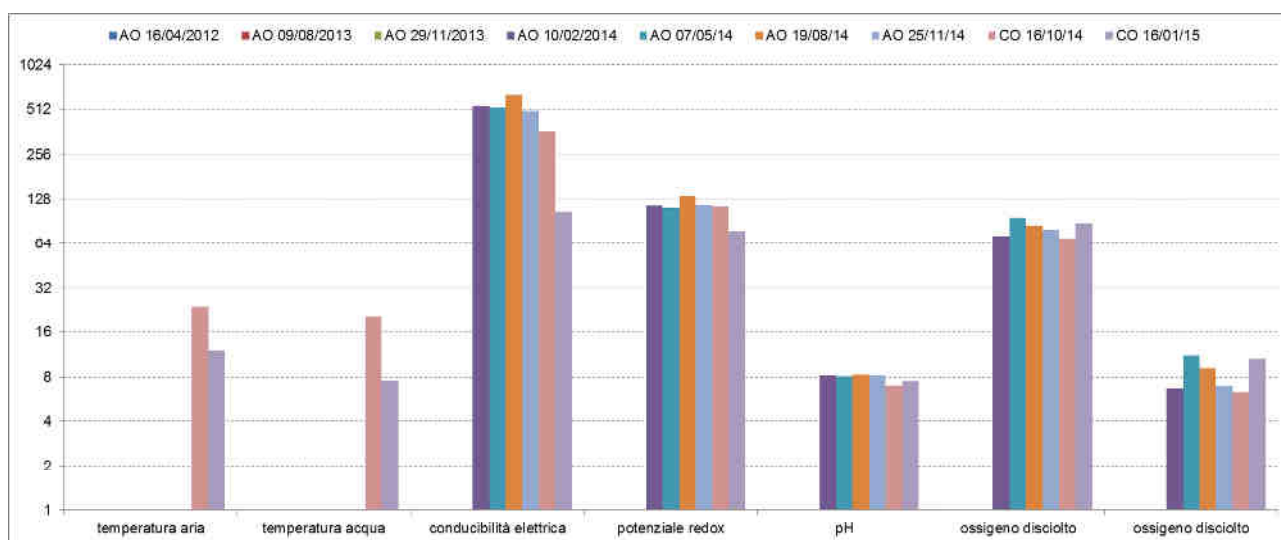


Figura 7 – ASP 06 punto di monte torrente Farma – portata



Misure portata e chimico-fisiche in sito per il torrente Rilucia

ASP 02											
ASP - Acque superficiali (misure portata e chimico-fisiche in sito) - [PA.PE.126]											
Parametro	U.M.	Limite di Legge	AO	AO	AO	AO	AO	AO	AO	CO	CO
			16/04/2012	09/08/2013	29/11/2013	10/02/2014	07/05/14	19/08/14	25/11/14	16/10/14	16/01/15
temperatura aria	°C	---								24	12
temperatura acqua	°C	---	buono	sufficiente	sufficiente	scarso	sufficiente	scarso	scarso	20,5	7,6
conducibilità elettrica	$\mu\text{S}/\text{cm}^2$	---	secco	secco	secco	534,6	523,1	629	495	365,5	104
potenziale redox	mV	---	secco	secco	secco	115	112	132,3	116	114	77,8
pH	-	---	secco	secco	secco	8,22	8,11	8,29	8,20	7,03	7,47
ossigeno disciolto	%	---	secco	secco	secco	72,3	95,7	84,5	79,1	69,3	87,7
ossigeno disciolto	ppm	---	secco	secco	secco	6,76	11,12	9,16	6,97	6,4	10,58


Figura 8 – ASP 02 punto di valle torrente Rilucia – analisi in situ

ASP 02											
ASP - Acque superficiali (misure portata e chimico-fisiche in sito) - [PA.PE.126]											
Parametro	U.M.	Limite di Legge	AO	AO	CO	CO	CO	CO	CO	CO	CO
			28/06/2012	12/09/2012	09/08/2013	28/10/2013	13/01/14	17/04/14	24/07/14	16/10/14	16/01/15
portata	m^3/s	---	secco	secco	secco	0,035	0,022	0,003	scarsa	scarsa	scarsa



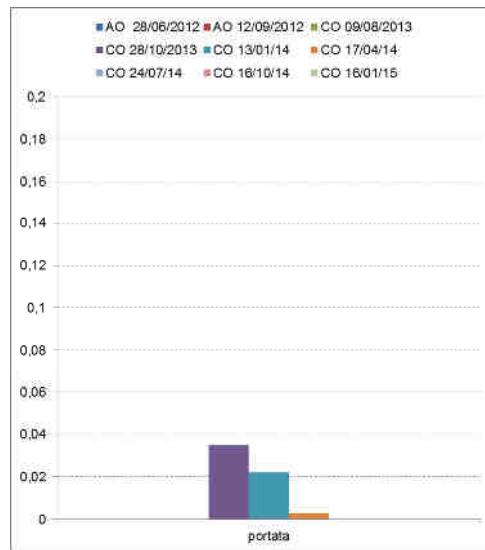


Figura 9 – ASP 02 punto di valle torrente Rilucia – portata

ASP 05											
ASP - Acque superficiali (misure portata e chimico-fisiche in sito) - [PA.PE.126]											
Parametro	U.M.	Limite di Legge	AO	AO	CO	CO	CO	CO	CO	CO	CO
			28/06/2012	20/09/2012	09/08/2013	28/10/2013	13/01/14	17/04/14	24/07/14	16/10/14	16/01/15
temperatura aria	°C	---	25,8	28	27	21	10	20	28	24	12
temperatura acqua	°C	---	secco	secco	secco	18,2	9,1	12,3	19	20,9	7,1
conducibilità elettrica	μS/cm ²	---	secco	secco	secco	530,2	307,4	342	390	806,5	236
potenziale redox	mV	---	secco	secco	secco	99	91	142	104	132	73,8
pH	-	---	secco	secco	secco	8,15	6,93	8,02	7,95	7,03	7,73
ossigeno disciolto	%	---	secco	secco	secco	77,5	93,8	81,4	74,3	64,9	84,9
ossigeno disciolto	ppm	---	secco	secco	secco	7,05	11,02	8,64	6,64	6,3	10,3

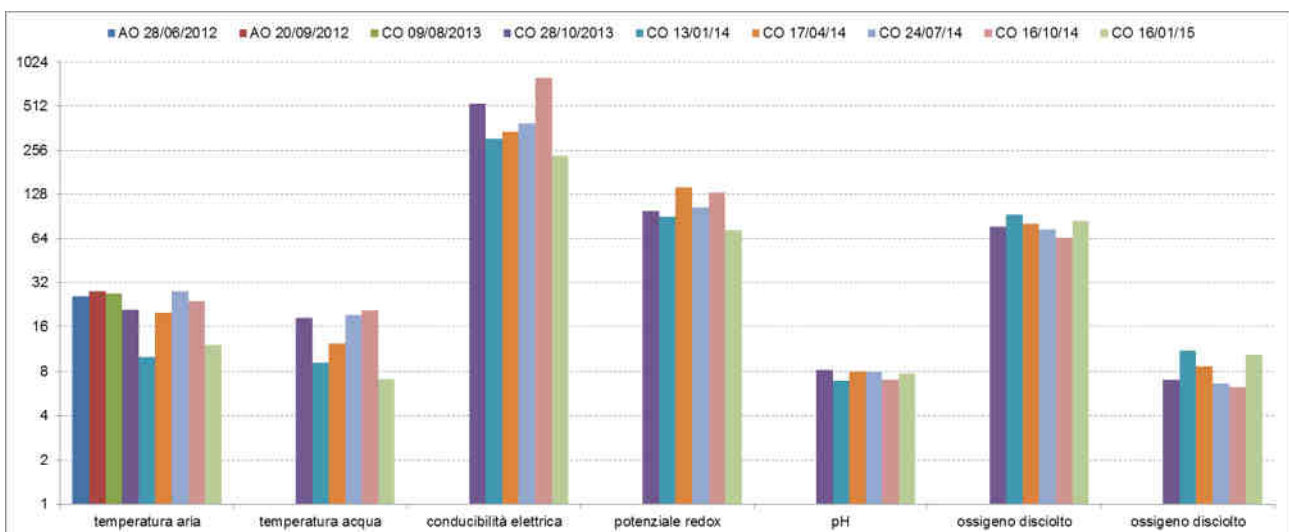


Figura 10 – ASP 05 punto di monte torrente Rilucia – analisi in situ



ASP 05											
ASP - Acque superficiali (misure portata e chimico-fisiche in sito) - [PA.PE.126]											
Parametro	U.M.	Limite di Legge	AO	AO	CO	CO	CO	CO	CO	CO	CO
			28/06/2012	20/09/2012	09/08/2013	28/10/2013	13/01/14	17/04/14	24/07/14	16/10/14	16/01/15
portata	m ³ /s	---	secco	secco	secco	0,021	0,015	0,001	scarsa	scarsa	scarsa

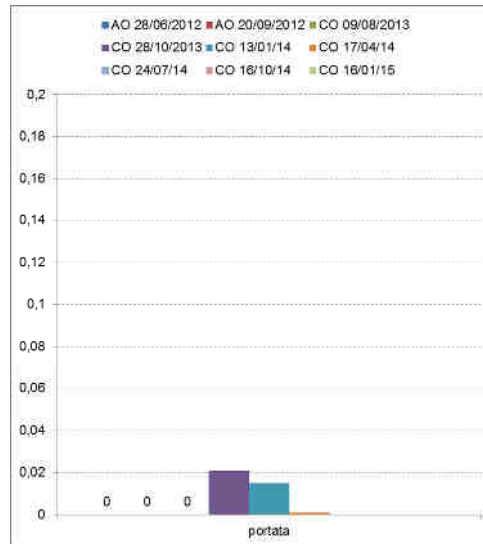


Figura 11 – ASP 05 punto di monte torrente Rilucia – portata



Misure portate e chimico-fisiche in sito per il torrente Lanzo

ASP 04									
ASP - Acque superficiali (misure portate e chimico-fisiche in sito) - [PA.PE.126]									
Parametro	U.M.	Limite di Legge	AO	AO	CO	CO	CO	CO	CO
			28/06/2012	20/09/2012	29/11/2013	10/02/14	07/05/14	19/08/14	25/11/14
temperatura aria	°C	---	29,07	27	8	10,5	20	23	16
temperatura acqua	°C	---	28,77	secco	7,7	6,7	16,8	20,4	13,7
conducibilità elettrica	$\mu\text{S}/\text{cm}^2$	---	489	secco	335,6	162	340,0	448	90
potenziale redox	mV	---	14,5	secco	155	98,8	94,5	88,6	83,5
pH	-	---	8,45	secco	7,8	7,7	8,14	7,94	8,03
ossigeno disciolto	%	---	171,2	secco	97,3	34	93,6	82,2	96,6
ossigeno disciolto	ppm	---	13,02	secco	11,5	4,2	9,07	7,55	9,9

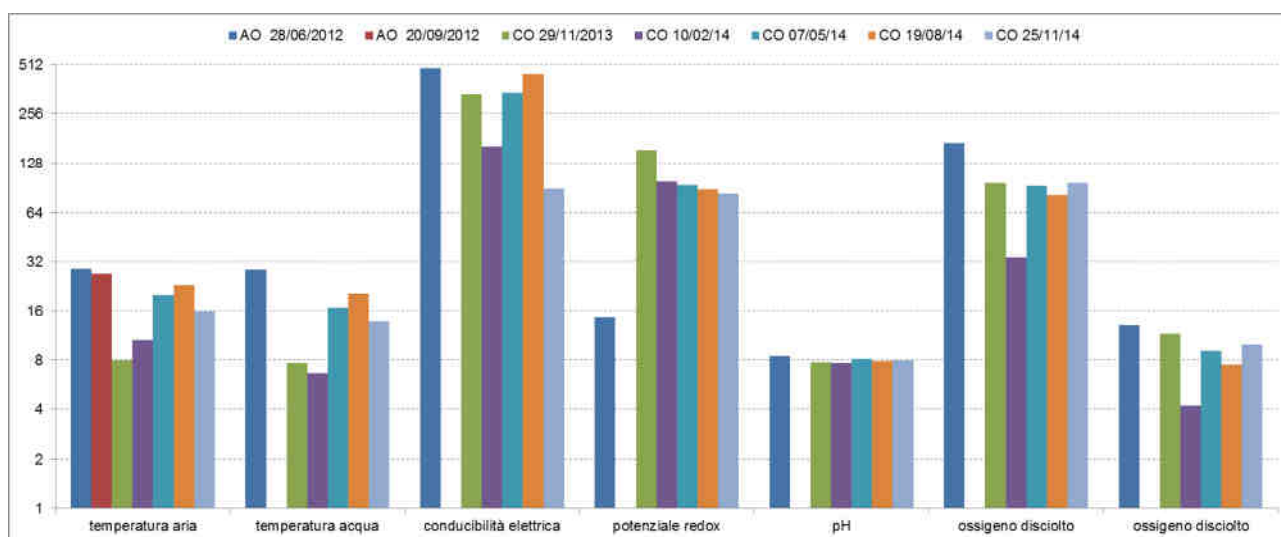


Figura 12 – ASP 04 punto di valle torrente Lanzo – analisi in situ

ASP 04									
ASP - Acque superficiali (misure portate e chimico-fisiche in sito) - [PA.PE.126]									
Parametro	U.M.	Limite di Legge	AO	AO	CO	CO	CO	CO	CO
			28/06/2012	20/09/2012	29/11/2013	10/02/14	07/05/14	19/08/14	25/11/14
portata	m^3/s	---	stagnate	secco	0,286	6,421	0,324	0,091	0,100



Itinerario internazionale E78 / S.G.C. Grosseto – Fano / adeguamento a 4 corsie nel tratto Grosseto – Siena (S.S. 223 “di Paganico”) dal km 30+400 al km 41+600 – lotti 5, 6, 7, 8

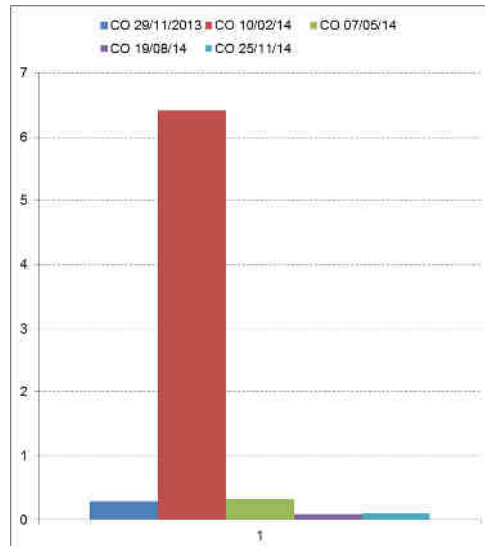


Figura 13 – ASP 04 punto di valle torrente Lanzo – portata

ASP 03									
ASP - Acque superficiali (misure portata e chimico-fisiche in sito) - [PA.PE.126]									
Parametro	U.M.	Limite di Legge	AO	AO	CO	CO	CO	CO	CO
			28/06/12	12/09/12	29/11/13	10/02/14	07/05/14	19/08/14	25/11/14
temperatura aria	°C	---	28,99	28,50	7	10,5	20	23	16
temperatura acqua	°C	---	27,54	22,60	5,9	7,1	16,1	20,6	13,1
conducibilità elettrica	μS/cm ²	---	527	742	327,8	131	323,0	443,0	83,4
potenziale redox	mV	---	42,50	-13,10	112	111,4	98,2	81,7	85,6
pH	-	---	7,69	7,60	7,95	7,6	8,18	7,79	7,94
ossigeno disciolto	%	---	59,80	59,80	104,5	36,8	96,4	65,5	97,8
ossigeno disciolto	ppm	---	4,85	5,25	13,51	4,5	9,45	6,05	10,2

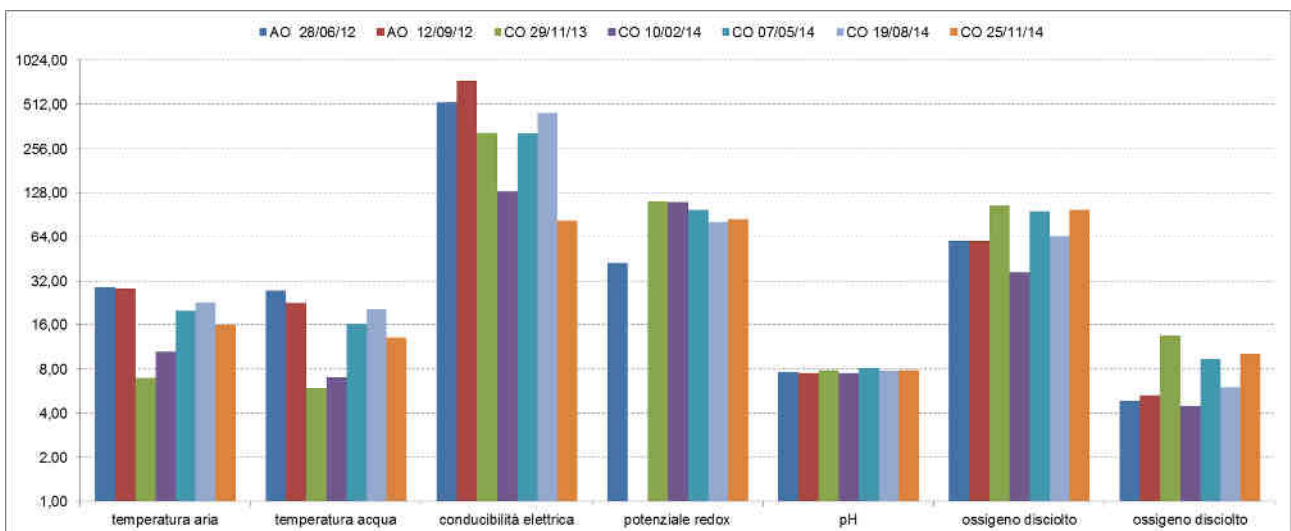


Figura 14 – ASP 03 punto di monte torrente Lanzo – analisi in situ



ASP 03									
ASP - Acque superficiali (misure portata e chimico-fisiche in sito) - [PA.PE.126]									
Parametro	U.M.	Limite di Legge	AO	AO	CO	CO	CO	CO	CO
			28/06/12	12/09/12	29/11/13	10/02/14	07/05/14	19/08/14	25/11/14
portata	m ³ /s	---	0,003	0,0009	0,368	6,072	0,297	0,091	0,155

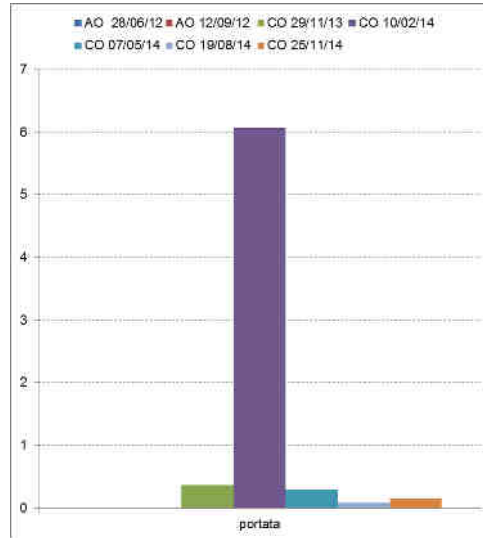


Figura 15 – ASP 03 punto di monte torrente Lanzo – portata



2.5.2 ANALISI CHIMICO-BATTERIOLOGICHE

Analisi chimico-batterioologiche in laboratorio per il Torrente Farma

ASP 01									
ASP - Acque superficiali (analisi chimico-batterioologiche in laboratorio) con frequenze trimestrali - [PA.PE.129]									
Parametro / Analita	U.M.	Limit e di Legg e	AO	CO	CO	CO	CO	CO	CO
			15/11/12	09/08/13	29/11/13	11/02/14	05/05/14	19/08/14	25/11/14
Nitrati	mg/l	---	0,21	2,4	0,61	0,23	0,43	1,9	1,1
COD	mg/l	---	7,9	< 16	< 16	< 16	< 16	< 16	< 16
Nitriti	mg/l	---	<RL	< 0,05	< 0,05	< 0,05	< 0,05	< 0,05	0,31
Fosforo totale (come P)	mg/l	---	<RL	< 0,1	0,24	< 0,1	< 0,1	< 0,1	< 0,1
Tensioattivi anionici	mg/l	---	<RL	< 0,03	< 0,03	< 0,03	< 0,03	< 0,03	< 0,03
Tensioattivi non ionici	mg/l	---	<RL	< 0,03	< 0,03	0,16	< 0,03	< 0,03	< 0,03
Tensioattivi totali	mg/l	---	<0,05	< 0,03	< 0,03	< 0,03	< 0,03	< 0,03	< 0,03
Alluminio	mg/l	---	0,064	0,053	0,15	0,46	0,27	< 0,05	< 0,05
Cadmio	mg/l	---	<RL	< 0,01	< 0,01	< 0,01	< 0,01	< 0,01	< 0,01
Cromo totale	mg/l	---	<RL	< 0,04	< 0,04	< 0,04	< 0,04	< 0,04	< 0,04
Ferro	mg/l	---	0,048	0,2	0,2	0,57	0,12	0,051	0,1
Manganese	mg/l	---	0,0164	< 0,01	0,023	< 0,01	< 0,01	< 0,01	0,052
Nichel	mg/l	---	0,00101	< 0,06	< 0,06	< 0,06	< 0,06	< 0,06	< 0,06
Piombo	mg/l	---	<RL	< 0,1	< 0,02	< 0,02	< 0,02	< 0,02	< 0,02
Rame	mg/l	---	0,00189	0,023	0,016	0,015	< 0,01	< 0,01	< 0,01
Zinco	mg/l	---	<RL	0,025	0,084	0,027	0,13	< 0,02	< 0,02
Fenoli	mg/l	---	<RL	< 0,01	< 0,01	< 0,01	< 0,01	< 0,01	< 0,01
Durezza totale	mg/l CaCO ₃	---	233	544	331	150	300	510	500
Conta di Coliformi Totali	MPN/100ml	---	2500	1600	170	630	7,4	6200	740
Conta di Coliformi Fecali	MPN/100 ml	---	76	45	43	13	2,7	0	19
Streptococchi fecali	ufc/100 ml	---	36	56	7,3	35	0	190	24
Ricerca di Salmonella spp	Pres-Ass / 1 l	---	Ass.	Ass.	Ass.	Ass.	Ass.	Ass.	Ass.
RdP			13/00000869 1	17107 /2013	26077 /2013	14LA01 670	14LA0747 1	14LA1366 8	14LA1987 7



Itinerario internazionale E78 / S.G.C. Grosseto – Fano / adeguamento a 4 corsie nel tratto Grosseto – Siena (S.S. 223 “di Paganico”) dal km 30+400 al km 41+600 – lotti 5, 6, 7, 8

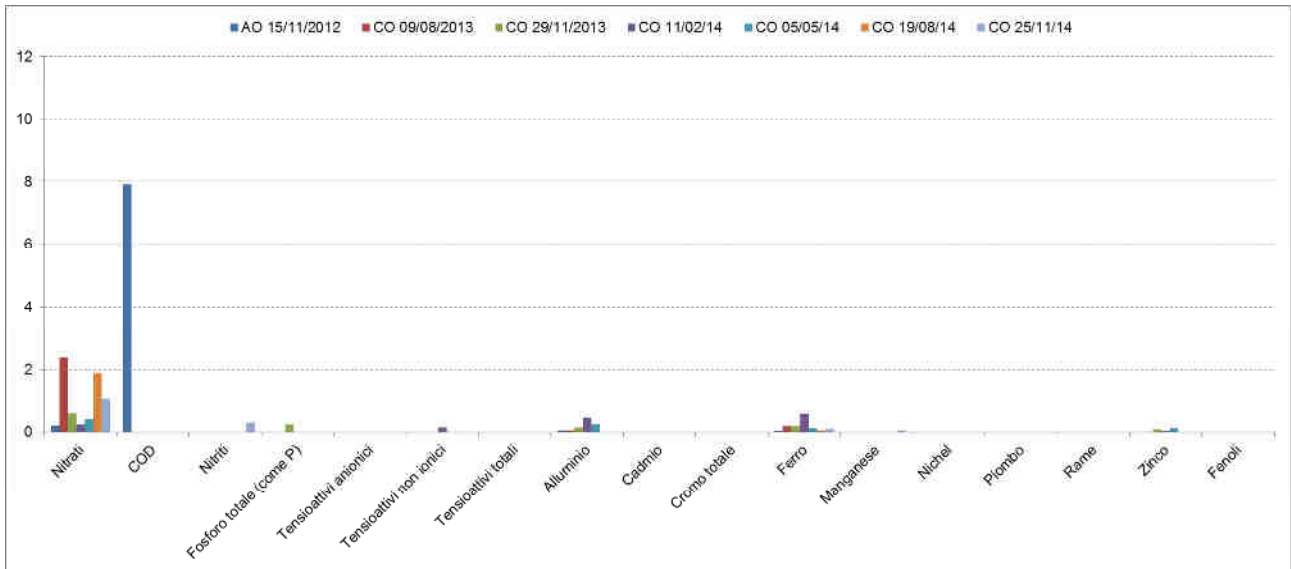


Figura 16 – ASP 01 punto di valle torrente Farma – analisi di laboratorio

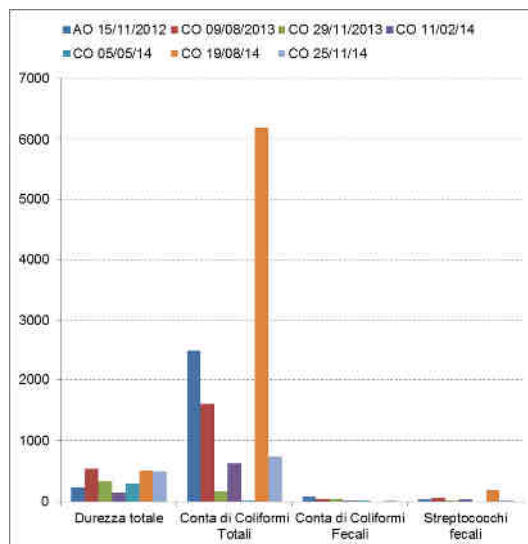


Figura 17 – ASP 01 punto di valle torrente Farma – analisi di laboratorio



Itinerario internazionale E78 / S.G.C. Grosseto – Fano / adeguamento a 4 corsie nel tratto Grosseto – Siena (S.S. 223 “di Paganico”) dal km 30+400 al km 41+600 – lotti 5, 6, 7, 8

ASP 06									
ASP - Acque superficiali (analisi chimico-batteriologiche in laboratorio) con frequenze trimestrali - [PA.PE.129]									
Parametro / Analita	U.M.	Limite di Legge	AO	CO	CO	CO	CO	CO	CO
			14/11/12	09/08/13	29/11/13	11/02/14	05/05/14	19/08/14	25/11/14
Nitrati	mg/l	---	<RL	2,1	0,61	0,49	0,29	1,3	0,81
COD	mg/l	---	10,3	< 16	< 16	< 16	< 16	< 16	< 16
Nitriti	mg/l	---	0	< 0,05	< 0,05	0,53	< 0,05	< 0,05	0,46
Fosforo totale (come P)	mg/l	---	0,1	< 0,1	0,24	< 0,1	< 0,1	< 0,1	< 0,1
Tensioattivi anionici	mg/l	---	<RL	< 0,03	< 0,03	< 0,03	< 0,03	< 0,03	< 0,03
Tensioattivi non ionici	mg/l	---	<RL	< 0,03	< 0,03	0,22	< 0,03	< 0,03	< 0,03
Tensioattivi totali	mg/l	---	<0,05	< 0,03	< 0,03	< 0,03	< 0,03	< 0,03	< 0,03
Alluminio	mg/l	---	0,062	< 0,05	< 0,1	0,38	0,28	< 0,05	< 0,05
Cadmio	mg/l	---	<RL	< 0,01	< 0,01	< 0,01	< 0,01	< 0,01	< 0,01
Cromo totale	mg/l	---	<RL	< 0,04	< 0,04	< 0,04	< 0,04	< 0,04	< 0,04
Ferro	mg/l	---	0,056	0,23	0,14	0,41	0,13	0,05	0,056
Manganese	mg/l	---	0,0155	0,019	< 0,01	< 0,01	< 0,01	< 0,01	0,048
Nichel	mg/l	---	0,00103	< 0,06	< 0,06	< 0,06	< 0,06	< 0,06	< 0,06
Piombo	mg/l	---	<RL	< 0,1	< 0,02	< 0,02	< 0,02	< 0,02	< 0,02
Rame	mg/l	---	0,000237	0,028	0,014	0,015	< 0,01	< 0,01	< 0,01
Zinco	mg/l	---	<RL	< 0,02	0,024	0,026	0,1	< 0,02	< 0,02
Fenoli	mg/l	---	<RL	< 0,01	< 0,01	< 0,01	< 0,01	< 0,01	< 0,01
Durezza totale	mg/l CaCO ₃	---	232	408	301	160	370	560	600
Conta di Coliformi Totali	MPN/100ml	---	830	2100	240	620	8,6	5300	500
Conta di Coliformi Fecali	MPN/100 ml	---	38	250	<3	350	2,7	Pres.	26
Streptococchi fecali	ufc/100 ml	---	34	63	6,4	25	0	470	14
Ricerca di Salmonella spp	Pres-Ass / 1 l	---	Ass.	Ass.	Ass.	Ass.	Ass.	Ass.	Ass.
RdP			13/00000086 93	17109 /2013	26079 /2013	14LA016 73	14LA0746 7	14LA1367 1	14LA1987 2

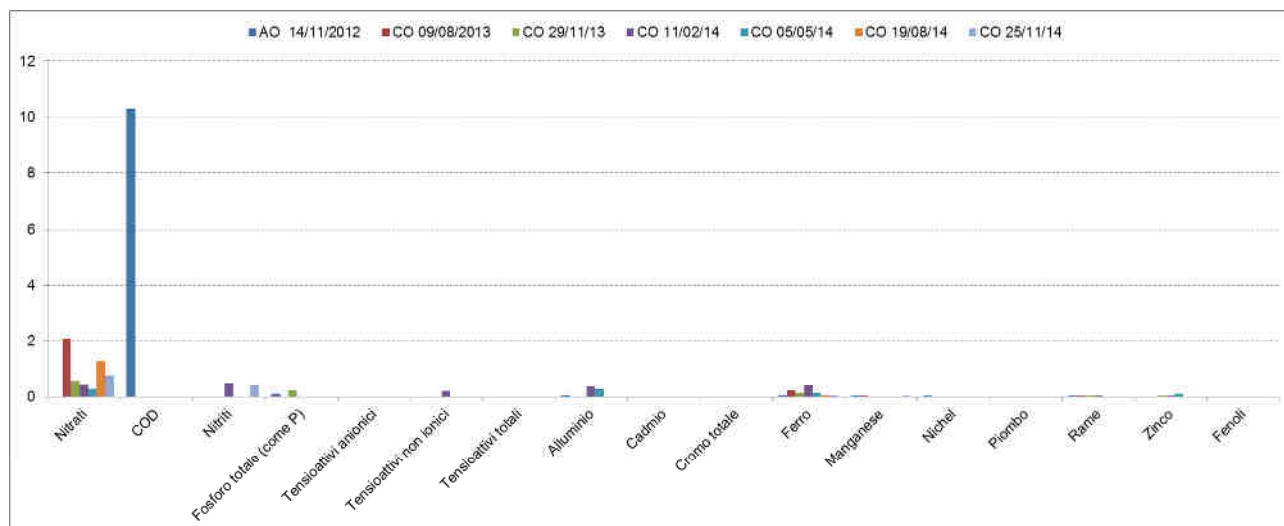


Figura 18 – ASP 06 punto di monte torrente Farna – analisi di laboratorio



Itinerario internazionale E78 / S.G.C. Grosseto – Fano / adeguamento a 4 corsie nel tratto Grosseto – Siena (S.S. 223 “di Paganico”) dal km 30+400 al km 41+600 – lotti 5, 6, 7, 8

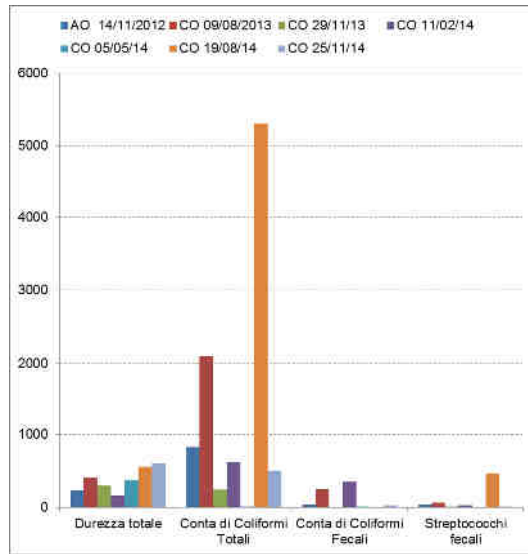


Figura 19 – ASP 06 punto di monte torrente Farma – analisi di laboratorio



Analisi chimico-batteriologiche in laboratorio per il Torrente Rilucia

ASP 02											
ASP - Acque superficiali (analisi chimico-batteriologiche in laboratorio) con frequenze trimestrali - [PA.PE.129]											
Parametro / Analita	U.M.	Limite di Legge	AO	CO	CO	CO	CO	CO	CO	CO	CO
			20/09/12	09/08/13	28/10/13	13/01/14	17/04/14	24/07/14	16/10/14	25/11/14	16/01/15
Nitrati	mg/l	---	---	---	0,71	0,93	0,59	0,47	0,6	1,3	2
COD	mg/l	---	---	---	< 16	< 16	< 16	< 16	< 16	< 16	< 16
Nitriti	mg/l	---	---	---	< 0,05	< 0,1	< 0,05	0,06	< 0,05	< 0,05	< 0,05
Fosforo totale (come P)	mg/l	---	---	---	0,23	0,26	< 0,1	< 0,1	< 0,1	< 0,1	< 0,1
Tensioattivi anionici	mg/l	---	---	---	< 0,03	< 0,03	< 0,03	< 0,03	< 0,03	< 0,03	< 0,03
Tensioattivi non ionici	mg/l	---	---	---	< 0,03	< 0,03	< 0,03	< 0,03	< 0,03	< 0,03	< 0,03
Tensioattivi totali	mg/l	---	---	---	< 0,03	< 0,01	< 0,03	< 0,03	< 0,03	< 0,03	< 0,03
Alluminio	mg/l	---	---	---	4,2	< 0,2	0,39	< 0,05	0,18	0,085	0,057
Cadmio	mg/l	---	---	---	< 0,01	< 0,005	< 0,01	< 0,01	< 0,01	< 0,01	< 0,01
Cromo totale	mg/l	---	---	---	< 0,04	< 0,02	< 0,04	< 0,04	< 0,04	< 0,04	< 0,04
Ferro	mg/l	---	---	---	2,3	< 0,2	0,12	0,053	0,51	0,25	0,35
Manganese	mg/l	---	---	---	0,056	0,029	0,027	0,018	0,034	0,011	0,19
Nichel	mg/l	---	---	---	< 0,06	< 0,02	< 0,06	< 0,06	< 0,06	< 0,06	< 0,06
Piombo	mg/l	---	---	---	< 0,02	< 0,02	< 0,02	< 0,02	< 0,02	< 0,02	< 0,02
Rame	mg/l	---	---	---	0,015	< 0,02	0,011	< 0,01	0,017	< 0,01	0,017
Zinco	mg/l	---	---	---	0,039	0,021	< 0,02	< 0,02	0,021	0,041	0,04
Fenoli	mg/l	---	---	---	< 0,01	< 0,01	< 0,01	< 0,01	< 0,01	< 0,01	< 0,01
Durezza totale	mg/l CaCO ₃	---	---	---	300	250	360	300	430	470	140
Conta di Coliformi Totali	MPN/100 ml	---	---	---	12000	480	330	53000	33000	950	1400
Conta di Coliformi Fecali	MPN/100 ml	---	---	---	4	6,4	26	860	280	28	440
Streptococchi fecali	ufc/100 ml	---	---	---	260	32	36	160	310	51	820
Ricerca di Salmonella spp	Pres-Ass / 1 l	---	---	---	Assente	Assente	Assente	Assente	Assente	Ass.	Assente
RdP			---	---	23367 /2013	14LA00 203	14LA067 23	14LA124 97	14LA16 732	14LA19 887	15LA00 797



Itinerario internazionale E78 / S.G.C. Grosseto – Fano / adeguamento a 4 corsie nel tratto Grosseto – Siena (S.S. 223 “di Paganico”) dal km 30+400 al km 41+600 – lotti 5, 6, 7, 8

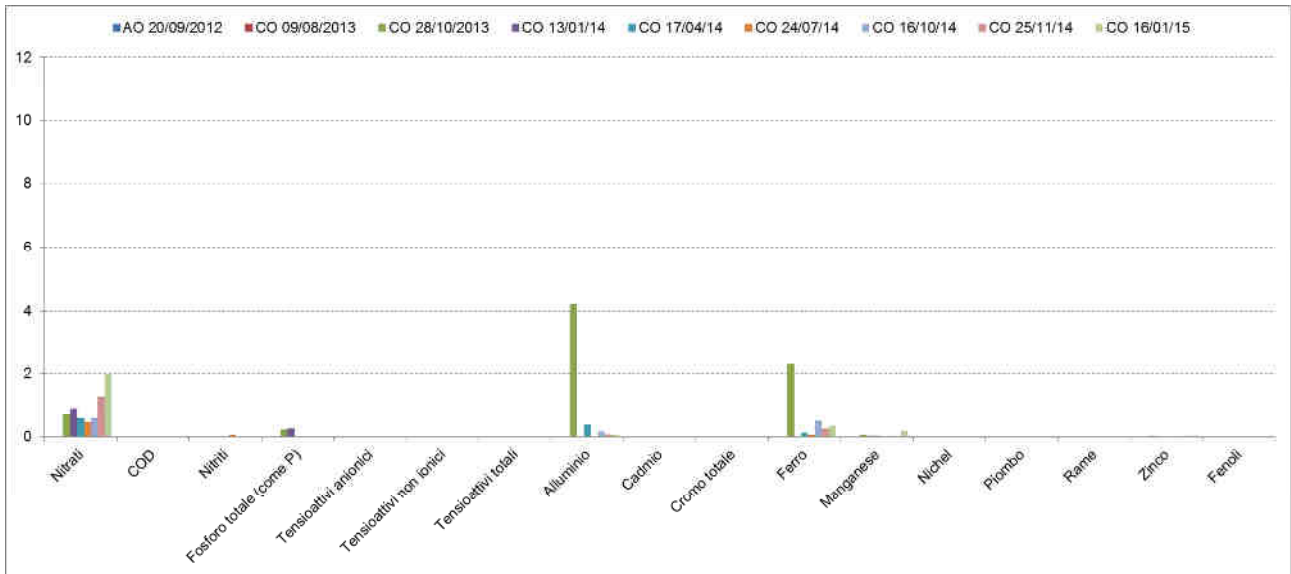


Figura 20 – ASP 02 punto di valle torrente Rilucia – analisi di laboratorio

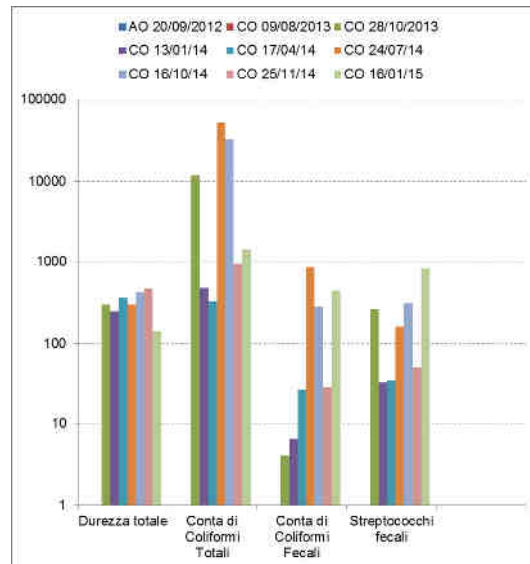


Figura 21 – ASP 02 punto di valle torrente Rilucia – analisi di laboratorio



ASP 05										
ASP - Acque superficiali (analisi chimico-batterologiche in laboratorio) con frequenze trimestrali - [PA.PE.129]										
Parametro / Analita	U.M.	Limite di Legge	AO	CO	CO	CO	CO	CO	CO	CO
			20/09/12	09/08/13	28/10/13	13/01/14	17/04/14	24/07/14	16/10/14	16/01/15
Nitrati	mg/l	---	---	---	0,63	0,68	0,9	0,59	1,2	0,53
COD	mg/l	---	---	---	16	< 16	< 16	< 16	< 16	< 16
Nitriti	mg/l	---	---	---	< 0,05	< 0,1	< 0,05	< 0,05	< 0,05	< 0,05
Fosforo totale (come P)	mg/l	---	---	---	0,2	0,29	< 0,1	< 0,1	< 0,1	< 0,1
Tensioattivi anionici	mg/l	---	---	---	< 0,03	< 0,03	< 0,03	< 0,03	< 0,03	< 0,03
Tensioattivi non ionici	mg/l	---	---	---	< 0,03	< 0,03	< 0,03	< 0,03	< 0,03	< 0,03
Tensioattivi totali	mg/l	---	---	---	< 0,03	< 0,01	< 0,03	< 0,03	< 0,03	< 0,03
Alluminio	mg/l	---	---	---	4,2	< 0,2	0,3	< 0,05	2,1	0,059
Cadmio	mg/l	---	---	---	< 0,01	< 0,005	< 0,01	< 0,01	< 0,01	< 0,01
Cromo totale	mg/l	---	---	---	< 0,04	< 0,02	< 0,04	< 0,04	< 0,04	< 0,04
Ferro	mg/l	---	---	---	1,8	< 0,2	0,1	0,14	5	0,14
Manganese	mg/l	---	---	---	0,034	< 0,02	< 0,01	0,012	0,22	< 0,01
Nichel	mg/l	---	---	---	< 0,06	< 0,02	< 0,06	< 0,06	< 0,06	< 0,06
Piombo	mg/l	---	---	---	< 0,02	< 0,02	< 0,02	< 0,02	< 0,02	< 0,02
Rame	mg/l	---	---	---	0,018	< 0,02	0,016	< 0,01	0,022	0,018
Zinco	mg/l	---	---	---	0,039	0,028	< 0,02	< 0,02	0,036	0,038
Fenoli	mg/l	---	---	---	< 0,01	< 0,01	< 0,01	< 0,01	5	< 0,01
Durezza totale	mg/l CaCO ₃	---	---	---	270	110	200	180	480	94
Conta di Coliformi Totali	MPN/100ml	---	---	---	2190	96	52	450000	24000	250
Conta di Coliformi Fecali	MPN/100 ml	---	---	---	3	0	0	0	680	230
Streptococchi fecali	ufc/100 ml	---	---	---	28	0,91	25	170	910	17
Ricerca di Salmonella spp	Pres-Ass / 1 l	---	---	---	Assente	Assente	Assente	Assente	Assente	Assente
RdP			---	---	23369 /2013	14LA002 00	14LA067 27	14LA124 98	14LA167 27	15LA00 802

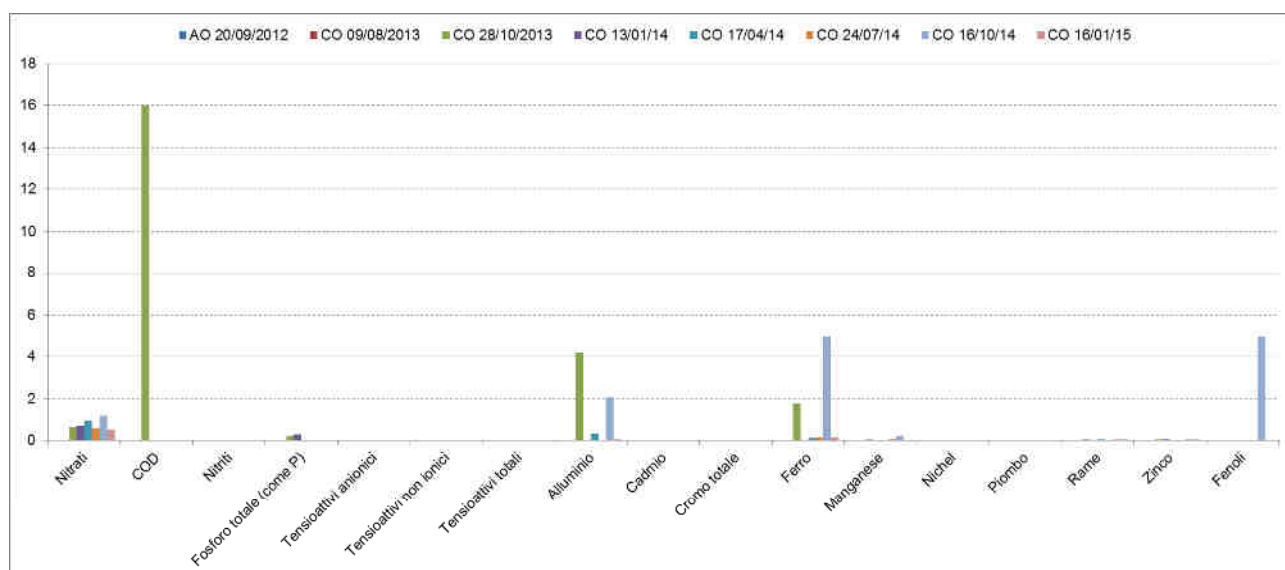


Figura 22 – ASP 05 punto di monte torrente Rilucia – analisi di laboratorio



Itinerario internazionale E78 / S.G.C. Grosseto – Fano / adeguamento a 4 corsie nel tratto Grosseto – Siena (S.S. 223 “di Paganico”) dal km 30+400 al km 41+600 – lotti 5, 6, 7, 8

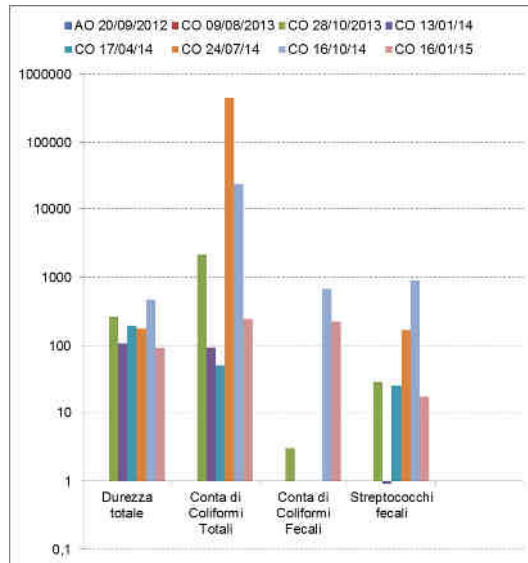


Figura 23 – ASP 05 punto di monte torrente Rilucia – analisi di laboratorio



Analisi chimico-batteriologiche in laboratorio per il Torrente Lanzo

ASP 04								
ASP - Acque superficiali (analisi chimico-batteriologiche in laboratorio) con frequenze trimestrali - [PA.PE.129]								
Parametro / Analita	U.M.	Limite di Legge	AO	CO	CO	CO	CO	CO
			28/06/12	29/11/13	11/02/14	05/05/14	19/08/14	25/11/14
Nitrati	mg/l	---	<RL	1,60	< 0.1	0,45	< 0.1	3,1
COD	mg/l	---	21	< 16	17	< 16	< 16	< 16
Nitriti	mg/l	---	<RL	< 0,05	< 0,05	< 0,05	< 0,05	< 0,05
Fosforo totale (come P)	mg/l	---	<RL	0,20	< 0.1	< 0.1	< 0.1	< 0.1
Tensioattivi anionici	mg/l	---	<RL	< 0,03	< 0,03	< 0,03	< 0,03	< 0,03
Tensioattivi non ionici	mg/l	---	0,28	< 0,03	< 0,03	< 0,03	< 0,03	< 0,03
Tensioattivi totali	mg/l	---	0,28	< 0,03	< 0,03	< 0,03	< 0,03	< 0,03
Alluminio	mg/l	---	0,0319	0,1	1,8	0,36	< 0,05	< 0,05
Cadmio	mg/l	---	<RL	< 0,01	< 0,01	< 0,01	< 0,01	< 0,01
Cromo totale	mg/l	---	0,00305	< 0,04	< 0,04	< 0,04	< 0,04	< 0,04
Ferro	mg/l	---	0,032	0,17	2,2	0,1	0,04	0,12
Manganese	mg/l	---	0,0199	0,013	0,024	< 0,01	< 0,01	0,013
Nichel	mg/l	---	0,0019	< 0,06	< 0,06	< 0,06	< 0,06	< 0,06
Piombo	mg/l	---	0,00084	< 0,02	< 0,02	< 0,02	< 0,02	< 0,02
Rame	mg/l	---	0,00236	0,015	0,016	< 0,01	< 0,01	< 0,01
Zinco	mg/l	---	0,00353	0,053	< 0,02	0,26	< 0,02	< 0,02
Fenoli	mg/l	---	<RL	< 0,01	< 0,01	< 0,01	< 0,01	< 0,01
Durezza totale	mg/l CaCO ₃	---	216	145	120	200	200	330
Conta di Coliformi Totali	MPN/100ml	---	230	2100	1700	53	9400	10000
Conta di Coliformi Fecali	MPN/100 ml	---	<30	<3	410	6,4	1200	1800
Streptococchi fecali	ufc/100 ml	---	0	250	1100	0,9	400	360
Ricerca di Salmonella spp	Pres-Ass / 1 l	---	Ass.	Ass.	Ass.	Ass.	Ass.	Ass.
RdP			12/000234055	26073 /2013	14LA01660	14LA07479	14LA13657	14LA19882

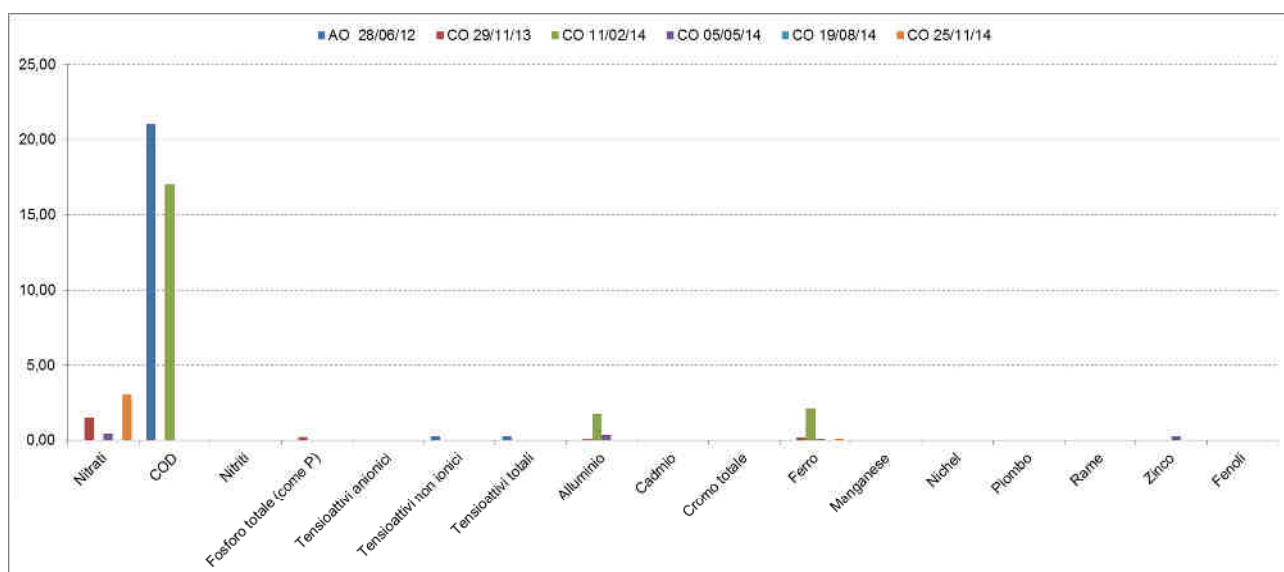


Figura 24 – ASP 04 punto di valle torrente Lanzo – analisi di laboratorio



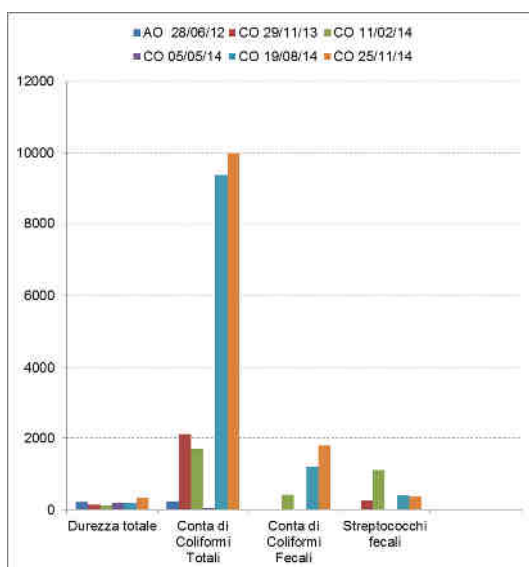


Figura 25 – ASP 04 punto di valle torrente Lanzo – analisi di laboratorio

ASP 03								
ASP - Acque superficiali (analisi chimico-batterologiche in laboratorio) con frequenze trimestrali - [PA.PE.129]								
Parametro / Analita	U.M.	Limite di Legge	AO	CO	CO	CO	CO	CO
			26/06/12	29/11/13	11/02/14	05/05/14	19/08/14	25/11/14
Nitrati	mg/l	---	<RL	1,70	0,44	0,24	0,56	1,3
COD	mg/l	---	13,40	< 16	19,00	< 16	< 16	< 16
Nitriti	mg/l	---	<RL	< 0,05	< 0,05	< 0,05	< 0,05	< 0,05
Fosforo totale (come P)	mg/l	---	<RL	0,16	< 0,1	< 0,1	< 0,1	< 0,1
Tensioattivi anionici	mg/l	---	<RL	< 0,03	< 0,03	< 0,03	< 0,03	< 0,03
Tensioattivi non ionici	mg/l	---	0,24	< 0,03	< 0,03	< 0,03	< 0,03	< 0,03
Tensioattivi totali	mg/l	---	0,24	< 0,03	< 0,03	< 0,03	< 0,03	< 0,03
Alluminio	mg/l	---	0,0097	0,11	0,43	0,25	0,27	0,085
Cadmio	mg/l	---	<RL	< 0,01	< 0,01	< 0,01	< 0,01	< 0,01
Cromo totale	mg/l	---	0,00266	< 0,04	< 0,04	< 0,04	< 0,04	< 0,04
Ferro	mg/l	---	0,0371	0,15	0,52	0,14	0,44	0,25
Manganese	mg/l	---	0,0146	< 0,01	< 0,01	< 0,01	< 0,01	0,011
Nichel	mg/l	---	0,00067	< 0,06	< 0,06	< 0,06	< 0,06	< 0,06
Piombo	mg/l	---	<RL	< 0,02	< 0,02	< 0,02	< 0,02	< 0,02
Rame	mg/l	---	0,00183	0,015	0,014	< 0,01	< 0,01	< 0,01
Zinco	mg/l	---	0,00329	0,032	0,02	0,12	< 0,02	0,041
Fenoli	mg/l	---	<RL	< 0,01	< 0,01	< 0,01	< 0,01	< 0,01
Durezza totale	mg/l CaCO ₃	---	249	151	95	250	210	470
Conta di Coliformi Totali	MPN/100ml	---	4300	230	440	22	57000	950
Conta di Coliformi Fecali	MPN/100 ml	---	<30	3	200	7,3	190	28
Streptococchi fecali	ufc/100 ml	---	0	5,50	100	2,7	330	51
Ricerca di Salmonella spp	Pres-Ass / 1 l	---	Ass.	Ass.	Ass.	Ass.	Ass.	Ass.
RdP			12/000234054	26075 /2013	14LA01663	14LA07475	14LA13664	14LA19887



Itinerario internazionale E78 / S.G.C. Grosseto – Fano / adeguamento a 4 corsie nel tratto Grosseto – Siena (S.S. 223 “di Paganico”) dal km 30+400 al km 41+600 – lotti 5, 6, 7, 8

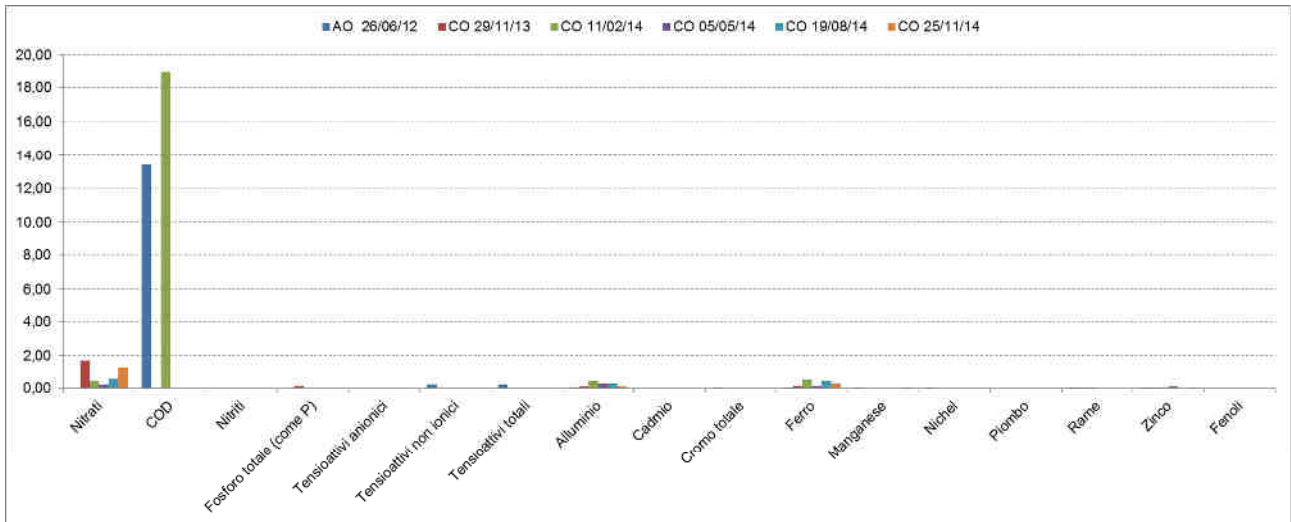


Figura 26 – ASP 03 punto di monte torrente Lanzo – analisi di laboratorio

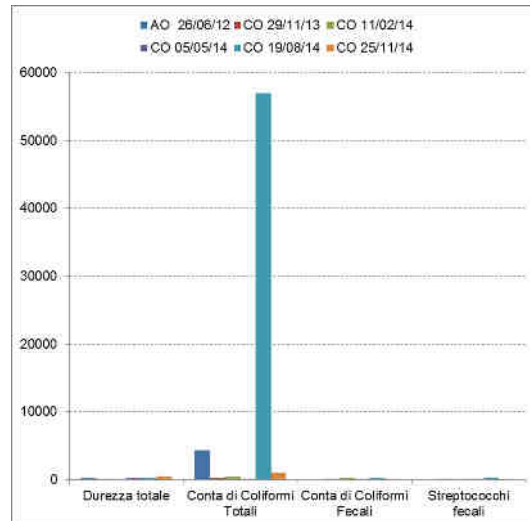


Figura 27 – ASP 03 punto di monte torrente Lanzo – analisi di laboratorio



2.5.3 ANALISI CHIMICHE DI LABORATORIO MENSILI

Analisi chimiche in laboratorio a cadenza mensile per il Torrente Farma

ASP 01																		
ASP - Acque superficiali (analisi parametri solidi sospesi totali, ammoniaca, cloruri, solfati ed idrocarburi totali) - [PA.PE.130]																		
Parametro / Analita	U.M.	Limite di Legge	AO	CO	CO	CO	CO	CO	CO	CO	CO	CO	CO	CO	CO	CO	CO	
			15/11/12	09/08/13	26/09/13	28/10/13	29/11/13	09/12/13	13/01/14	11/02/14	24/03/14	17/04/14	05/05/14	24/06/14	11/07/14	19/08/14	08/09/14	16/10/14
Solidi sospesi totali	mg/l	<RL	<RL	7.1	20	7	1.2	1.3	2.6	90	1.8	2.8	3.7	2.8	1.2	1.2	9.9	7.4
Azoto ammon. (come NH4)	mg/l	<RL	<RL	1.9	2.8	0.23	0.21	0.53	<0.05	<0.1	<0.1	0.26	<0.1	<0.1	0.1	0,85	1,6	2,9
Cloruri	mg/l	<RL	21	153	190.5	34.6	26.6	42.5	28	9	19	28	20	63	47	32	11	25
Solfati	mg/l	<RL	79	369	453	147	105	171	120	24	92	95	66	180	280	180	28	86
Idrocarburi totali	µg/l	<RL	500	<35	<35	<35	<35	<35	<10	<10	<10	<10	<10	<10	<10	<10	<10	<10
RdP				17108 /2013	20297 /2013	23371 /2013	26078 /2013	27240 /2013	14LA00209	14LA01671	14LA04742	14LA06719	14LA07472	14LA10452	14LA11693	14LA16465	14LA14504	14LA16718

ASP 01					
ASP - Acque superficiali (analisi parametri solidi sospesi totali, ammoniaca, cloruri, solfati ed idrocarburi totali) - [PA.PE.130]					
Parametro / Analita	U.M.	Limite di Legge	CO	CO	CO
			25/11/14	10/12/14	16/01/15
Solidi sospesi totali	mg/l	--	3,9	3,8	2,8
Azoto ammon. (come NH4)	mg/l	--	0,43	< 0.1	0,9
Cloruri	mg/l	--	29	12,0	44,0
Solfati	mg/l	--	74	24,0	130,0
Idrocarburi totali	µg/l	--	< 10	< 10	< 10
RdP				14LA19878	14LA21262



Itinerario internazionale E78 / S.G.C. Grosseto – Fano / adeguamento a 4 corsie nel tratto Grosseto – Siena (S.S. 223 “di Paganico”) dal km 30+400 al km 41+600 – lotti 5, 6, 7, 8

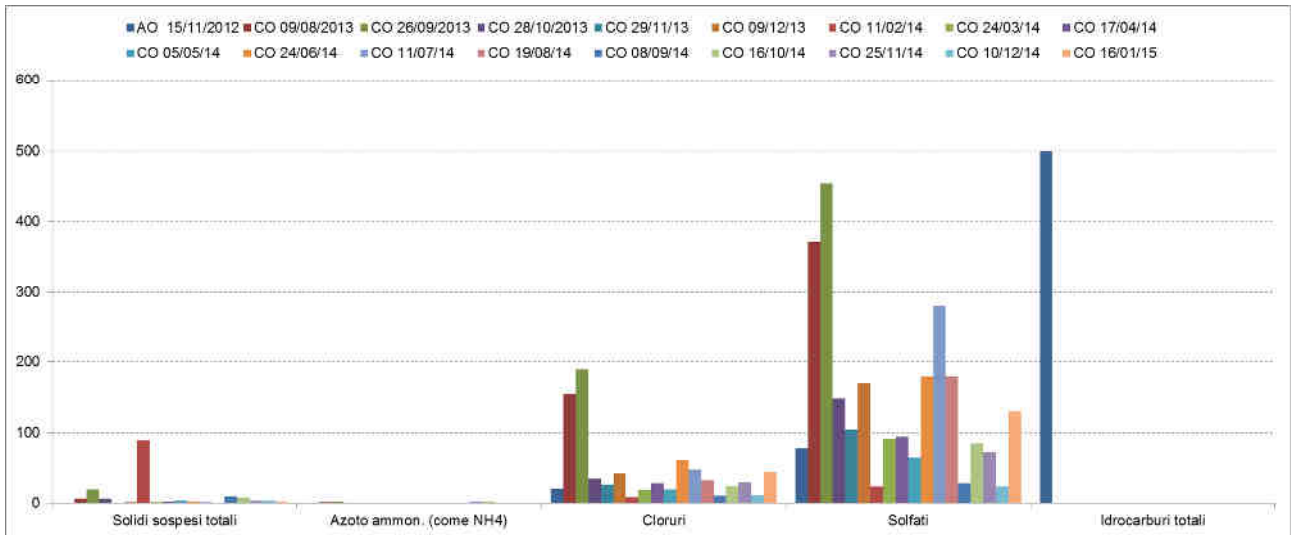


Figura 28 – ASP 01 punto di valle torrente Farma – analisi di laboratorio mensili



ASP 06																		
ASP - Acque superficiali (analisi parametri solidi sospesi totali, ammoniaca, cloruri, solfati ed idrocarburi totali) - [PA.PE.130]																		
Parametro / Analita	U.M.	Limite di Legge	AO	CO	CO	CO	CO	CO	CO	CO	CO	CO	CO	CO	CO	CO	CO	
			14/11/12	09/08/13	26/09/13	28/10/13	29/11/13	09/12/13	13/01/14	11/02/14	24/03/14	17/04/14	05/05/14	24/06/14	11/07/14	19/08/14	08/09/14	16/10/14
Solidi sospesi totali	mg/l	---	<RL	5.3	15	0.72	1.1	1.2	3.1	88	2	1.2	1.4	2.1	1.96	1,3	13	15
Azoto ammon. (come NH4)	mg/l	---	<RL	2	2.7	0.21	0.18	0.45	<0.05	<0.1	<0.1	0.16	<0.1	<0.1	<0.1	0,9	1,2	2,5
Cloruri	mg/l	---	22	160	185.2	36.3	27.5	40.8	27	9.4	20	27	20	65	45	37	12	22
Solfati	mg/l	---	82	394	481	154	109	169	110	25	91	93	65	180	220	160	19	91
Idrocarburi totali	µg/l	---	<RL	<35	<35	<35	<35	<35	<10	<10	<10	<10	<10	<10	<10	<10	<10	<10
RdP			---	17110 /2013	20299 /2013	23372 /2013	26080 /2013	27241 /2013	14LA00208	14LA01674	14LA04744	14LA06721	14LA07468	14LA10458	14LA11692	14LA16467	14LA14506	14LA16716

ASP 06					
ASP - Acque superficiali (analisi parametri solidi sospesi totali, ammoniaca, cloruri, solfati ed idrocarburi totali) - [PA.PE.130]					
Parametro / Analita	U.M.	Limite di Legge	CO	CO	CO
			25/11/14	10/12/14	16/01/15
Solidi sospesi totali	mg/l	---	6,6	2,6	2,9
Azoto ammon. (come NH4)	mg/l	---	0,29	< 0.1	0,57
Cloruri	mg/l	---	18	9,7	45
Solfati	mg/l	---	25	32	140
Idrocarburi totali	µg/l	---	< 10	< 10	< 10
RdP				14LA19873	14LA21272



Itinerario internazionale E78 / S.G.C. Grosseto – Fano / adeguamento a 4 corsie nel tratto Grosseto – Siena (S.S. 223 “di Paganico”) dal km 30+400 al km 41+600 – lotti 5, 6, 7, 8

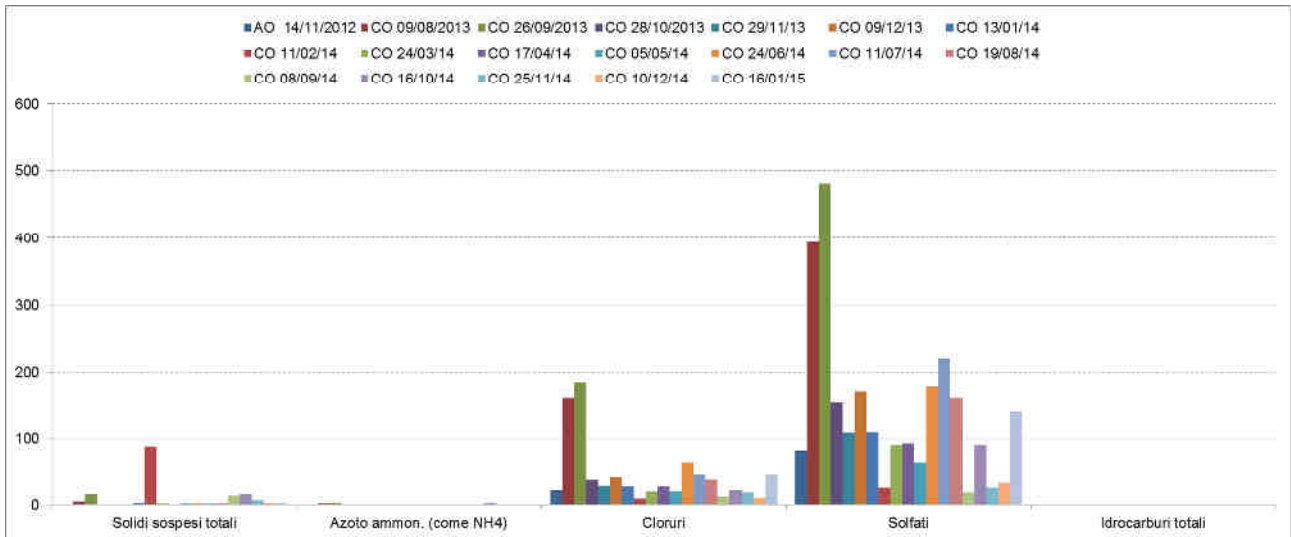


Figura 29 – ASP 06 punto di monte torrente Farma – analisi di laboratorio mensili



Analisi chimiche in laboratorio a cadenza mensile per il Torrente Rilucia

ASP 02																		
ASP - Acque superficiali (analisi parametri solidi sospesi totali, ammoniacale, cloruri, solfati ed idrocarburi totali) - [PA.PE.130]																		
Parametro / Analita	U.M.	Limite di Legge	AO	CO	CO	CO	CO	CO	CO	CO	CO	CO	CO	CO	CO	CO	CO	
			14/11/12	09/08/13	26/09/13	28/10/13	29/11/13	09/12/13	13/01/14	11/02/14	24/03/14	17/04/14	05/05/14	18/06/14	24/07/14	19/08/14	08/09/14	16/10/14
Solidi sospesi totali	mg/l	---	---	---	---	54	36	1.5	39	130	1.4	99	100	2.5	1.8	sec	sec	260,0
Azoto ammon. (come NH4)	mg/l	---	---	---	---	0.4	0.8	0.1	<0.05	<0.1	<0.1	<0.1	<0.1	<0.1	<0.1	sec	sec	0,11
Cloruri	mg/l	---	---	---	---	23.9	21.3	28.4	25	10	20	29	20	130	37	sec	sec	20
Solfati	mg/l	---	---	---	---	68	55	76	60	21	24	66	49	670	150	sec	sec	49
Idrocarburi totali	µg/l	---	---	---	---	<35	<35	<35	<10	<10	<10	<10	<10	<10	<10	sec	sec	<10
RdP			23368 /2013	26082 /2013	27243 /2013	14LA00204	14LA01676	14LA04748	14LA06724	14LA07485	14LA10121	14LA12501	14LA16724

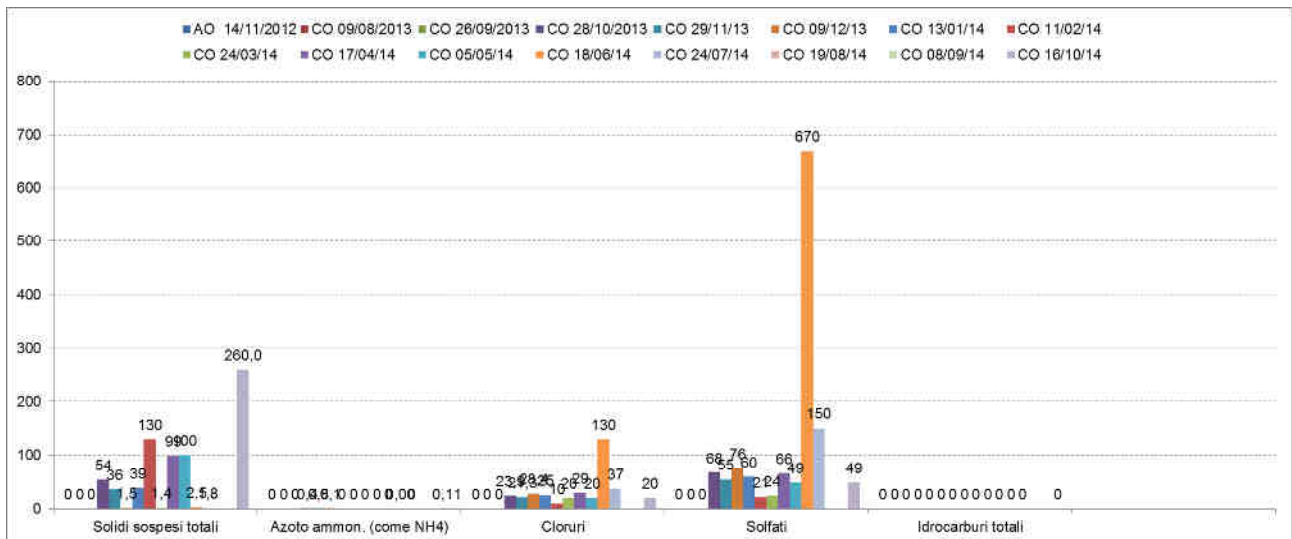


Figura 30 – ASP 02 punto di valle torrente Rilucia – analisi di laboratorio mensili



ASP 05																		
ASP - Acque superficiali (analisi parametri solidi sospesi totali, ammoniaca, cloruri, solfati ed idrocarburi totali) - [PA.PE.130]																		
Parametro / Analita	U.M.	Limite di Legge	AO	CO	CO	CO	CO	CO	CO	CO	CO	CO	CO	CO	CO	CO	CO	
			14/11/12	09/08/13	26/09/13	28/10/13	29/11/13	09/12/13	13/01/14	11/02/14	24/03/14	17/04/14	05/05/14	18/06/14	24/07/14	19/08/14	08/09/14	16/10/14
Solidi sospesi totali	mg/l	---	---	---	---	40	15	2.6	4.8	8.3	2	4	3.4	2.6	1.2	2.2	18,6	2,9
Azoto ammon. (come NH4)	mg/l	---	---	---	---	0.4	0.25	0.14	<0.05	<0.1	<0.1	<0.1	1.9	<0.1	<0.1	<0.1	0,33	<0.1
Cloruri	mg/l	---	---	---	---	23	22.2	21.3	18	8.8	28	22	18	24	27	23	9,7	31
Solfati	mg/l	---	---	---	---	71	125	49	26	15	79	30	22	33	46	42	18	58
Idrocarburi totali	µg/l	---	---	---	---	<35	<35	<35	<10	<10	<10	<10	<10	<10	<10	<10	<10	<10
RdP			---	---	---	23370 /2013	26081 /2013	27242 /2013	14LA00202	14LA01677	14LA04746	14LA06728	14LA07483	14LA10119	14LA12503	14LA13675	14LA14502	14LA16729

ASP 05					
ASP - Acque superficiali (analisi parametri solidi sospesi totali, ammoniaca, cloruri, solfati ed idrocarburi totali) - [PA.PE.130]					
Parametro / Analita	U.M.	Limite di Legge	CO	CO	CO
			25/11/14	10/12/14	16/01/15
Solidi sospesi totali	mg/l	---	7,9	7,8	4,1
Azoto ammon. (come NH4)	mg/l	---	0,59	< 0.1	0,4
Cloruri	mg/l	---	31	11,0	28,0
Solfati	mg/l	---	40	20,0	34,0
Idrocarburi totali	µg/l	---	< 10	< 10	< 10
RdP			14LA19893	14LA21270	15LA00803



Itinerario internazionale E78 / S.G.C. Grosseto – Fano / adeguamento a 4 corsie nel tratto Grosseto – Siena (S.S. 223 “di Paganico”) dal km 30+400 al km 41+600 – lotti 5, 6, 7, 8

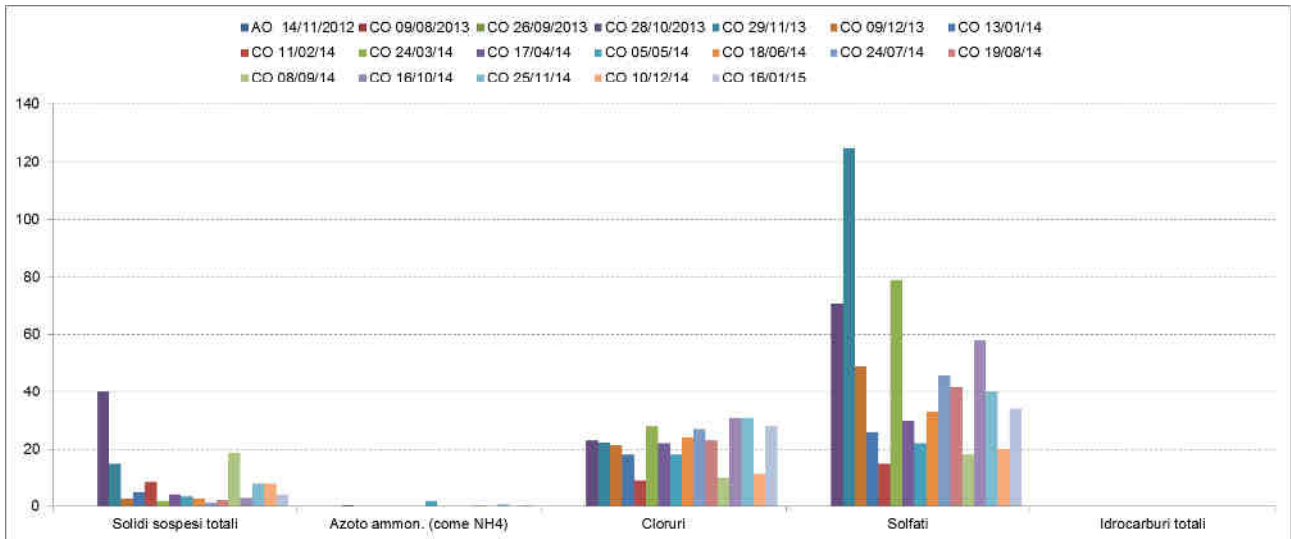


Figura 31 – ASP 05 punto di monte torrente Rilucia – analisi di laboratorio mensili



Analisi chimiche in laboratorio a cadenza mensile per il Torrente Lanzo

ASP 04															
ASP - Acque superficiali (analisi parametri solidi sospesi totali, ammoniacale, cloruri, solfati ed idrocarburi totali) - [PA.PE.130]															
Parametro / Analita	U.M.	Limite di Legge	AO	CO	CO	CO	CO	CO	CO	CO	CO	CO	CO	CO	CO
			28/06/12	29/11/13	13/12/13	13/01/14	11/02/14	24/03/14	17/04/14	05/05/14	24/06/14	11/07/14	19/08/14	08/09/14	16/10/14
Solidi sospesi totali	mg/l	---	12	0.72	2.8	1.4	180	1.8	37	37	2.1	1.6	1,7	10,4	21
Azoto ammon. (come NH4)	mg/l	---	<RL	0.31	0.1	<0.05	<0.1	<0.1	<0.1	1.1	<0.1	<0.1	1,3	0,61	0,84
Cloruri	mg/l	---	35.8	16.8	17.7	19	9.2	21	26	19	30	24	27	12	23
Solfati	mg/l	---	41.9	28	33	31	11	35	36	26	43	220	37	30	62
Idrocarburi totali	µg/l	---	<RL	<35	<35	<10	<10	<10	<10	<10	<10	<10	<10	<10	<10
RdP			12/000234055	26074 /2013	27668 /2013	14LA00207	14LA01661	14LA04738	14LA06715	14LA07480	14LA10457	14LA11696	14LA16461	14LA14500	14LA16722

ASP 04					
ASP - Acque superficiali (analisi parametri solidi sospesi totali, ammoniacale, cloruri, solfati ed idrocarburi totali) - [PA.PE.130]					
Parametro / Analita	U.M.	Limite di Legge	CO	CO	CO
			25/11/14	10/12/14	16/01/15
Solidi sospesi totali	mg/l	---	8,4	4,9	3,6
Azoto ammon. (come NH4)	mg/l	---	0,49	< 0.1	0,34
Cloruri	mg/l	---	23	8,9	25
Solfati	mg/l	---	59	40	45
Idrocarburi totali	µg/l	---	< 10	< 10	< 10
RdP			14LA19883	14LA21268	15LA00812



Itinerario internazionale E78 / S.G.C. Grosseto – Fano / adeguamento a 4 corsie nel tratto Grosseto – Siena (S.S. 223 “di Paganico”) dal km 30+400 al km 41+600 – lotti 5, 6, 7, 8

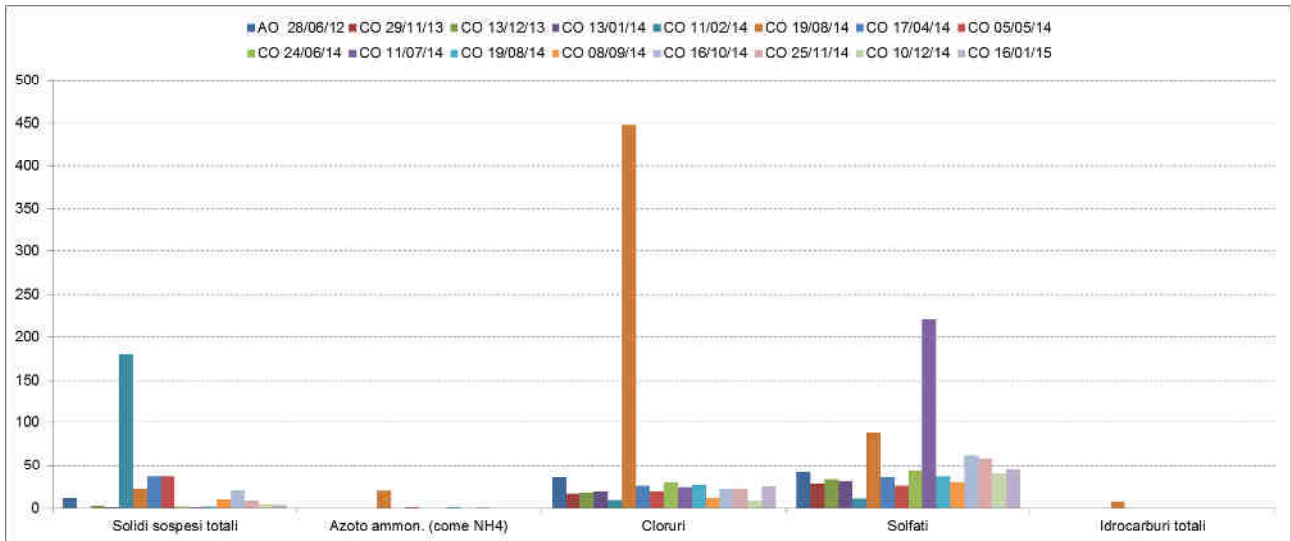


Figura 32 – ASP 04 punto di valle torrente Lanzo – analisi di laboratorio mensili



ASP 03															
ASP - Acque superficiali (analisi parametri solidi sospesi totali, ammoniaca, cloruri, solfati ed idrocarburi totali) - [PA.PE.130]															
Parametro / Analita	U.M.	Limite di Legge	AO	CO	CO	CO	CO	CO	CO	CO	CO	CO	CO	CO	CO
			26/06/12	29/11/13	13/12/13	13/01/14	11/02/14	24/03/14	17/04/14	05/05/14	24/06/14	11/07/14	19/08/14	08/09/14	16/10/14
Solidi sospesi totali	mg/l	---	<RL	1.6	0.8	7.1	61	2.3	4.5	20	1.4	1.64	1,4	16,7	12
Azoto ammon. (come NH4)	mg/l	---	<RL	0.1	0.54	0.056	< 0.1	< 0.1	< 0.1	< 0.1	<0.1	<0.1	1,4	1,6	0,59
Cloruri	mg/l	---	28.5	16	19.5	19	9.7	22	25	21	28	26	26	11	27
Solfati	mg/l	---	43.4	43	34	31	10	38	38	25	39	47	42	16	46
Idrocarburi totali	µg/l	---	<RL	<35	<35	<10	<10	<10	<10	<10	<10	<10	<10	<10	<10
RdP			12/000234054	26076 /2013	27667 /2013	14LA00206	14LA01664	14LA04740	14LA06717	14LA07476	14LA10456	14LA11697	14LA16463	14LA14497	14LA16720

ASP 03					
ASP - Acque superficiali (analisi parametri solidi sospesi totali, ammoniaca, cloruri, solfati ed idrocarburi totali) - [PA.PE.130]					
Parametro / Analita	U.M.	Limite di Legge	CO	CO	CO
			25/11/14	10/12/14	16/01/15
Solidi sospesi totali	mg/l	---	6,2	4,6	2,2
Azoto ammon. (come NH4)	mg/l	---	0,56	< 0.1	0,52
Cloruri	mg/l	---	28	15	23
Solfati	mg/l	---	50	39	39
Idrocarburi totali	µg/l	---	< 10	< 10	< 10
RdP			14LA19888	14LA21266	15LA00810



Itinerario internazionale E78 / S.G.C. Grosseto – Fano / adeguamento a 4 corsie nel tratto Grosseto – Siena (S.S. 223 “di Paganico”) dal km 30+400 al km 41+600 – lotti 5, 6, 7, 8

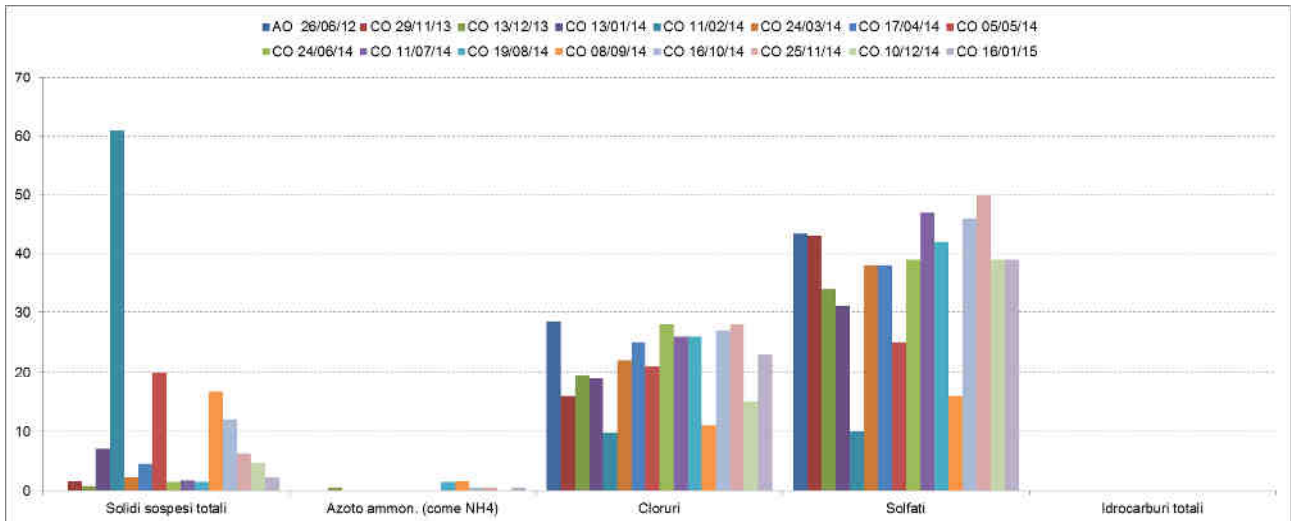


Figura 33 – ASP 03 punto di monte torrente Lanzo – analisi di laboratorio mensili



2.5.4 STAR-ICMi

Indagine STAR-ICMi per il Torrente Farma

ASP 01									
ASP - Acque superficiali (determinazione indice STAR-ICMi) - [PA.PE.131]									
Parametro	U.M.	Limite di Legge	AO	CO	CO	CO	CO	CO	CO
			28/06/2012	09/08/2013	29/11/2013	10/02/14	07/05/14	19/08/14	25/11/14
STAR-ICMi	---	---	0,768	0,66	0,52	0,35	0,620	0,470	0,430
Giudizio				sufficiente	sufficiente	scarso	sufficiente	scarso	scarso

ASP 06									
ASP - Acque superficiali (determinazione indice STAR-ICMi) - [PA.PE.131]									
Parametro	U.M.	Limite di Legge	AO	AO	AO	AO	AO	AO	AO
			16/04/2012	09/08/2013	29/11/2013	10/02/14	07/05/14	19/08/14	25/11/14
STAR-ICMi	---	---	0,738	0,708	0,59	0,37	0,58	0,48	0,53
Giudizio			buono	sufficiente	sufficiente	scarso	sufficiente	scarso	scarso

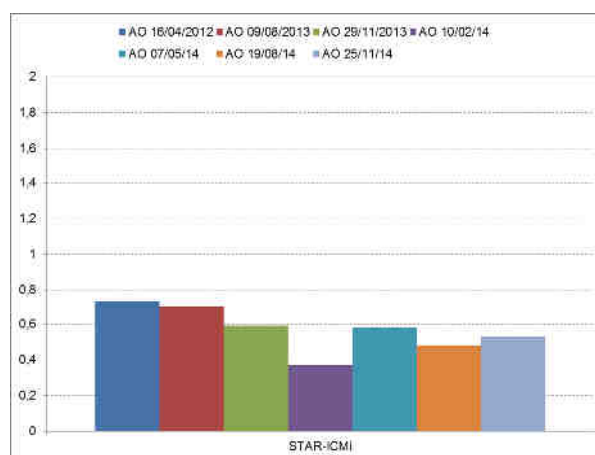
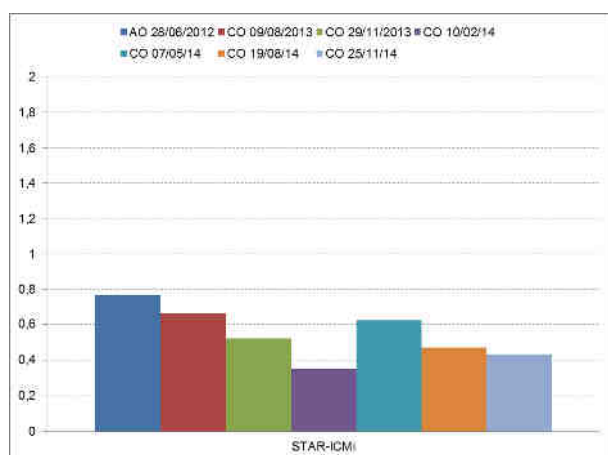


Figura 34 – STAR-ICMi a sinistra ASP 01 (valle) a destra ASP 06 (monte)



Indagine STAR-ICMi per il Torrente Rilucia

ASP 02											
ASP - Acque superficiali (determinazione indice STAR-ICMi) - [PA.PE.131]											
Parametro	U.M.	Limite di Legge	AO	AO	AO	AO	AO	AO	AO	CO	CO
			16/04/2012	09/08/13	29/11/13	10/02/14	07/05/14	19/08/14	25/11/14	25/11/14	16/01/15
STAR-ICMi	---	---	0,605	secco	0,301	0,589	0,626	0,518	0,487	0,57	0,526
Giudizio				n.d.	scarso	sufficiente	Sufficiente	Sufficiente	sufficiente	sufficiente	sufficiente

ASP 05											
ASP - Acque superficiali (determinazione indice STAR-ICMi) - [PA.PE.131]											
Parametro	U.M.	Limite di Legge	AO	CO	CO	CO	CO	CO	CO	CO	CO
			apr-13	09/08/2013	28/10/2013	13/01/2014	17/04/2014	24/07/14	16/10/14	16/01/15	
STAR-ICMi	---	---	0,6	secco	0,29	0,587	0,802	0,603	0,5	0,638	
Giudizio				n.d.	scarso	sufficiente	buono	Sufficiente	sufficiente	sufficiente	

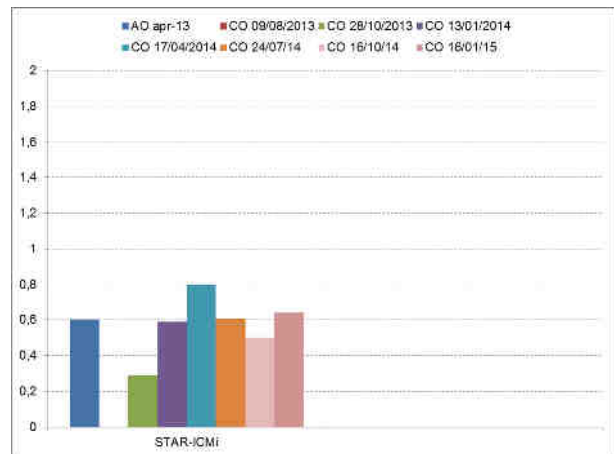
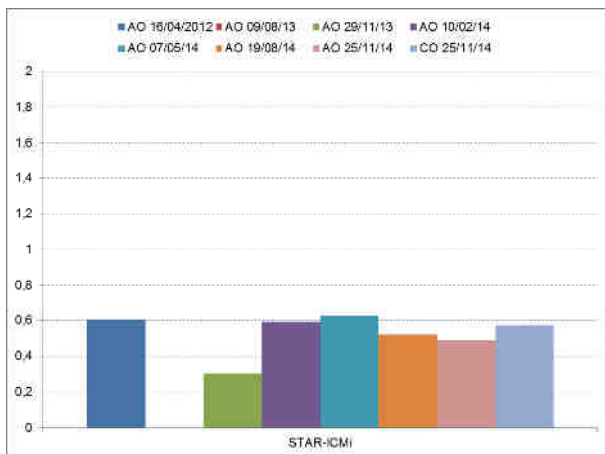


Figura 35 – STAR-ICMi a sinistra ASP 02 (valle) a destra ASP 05 (monte)



Indagine STAR-ICMi per il Torrente Lanzo

ASP 04								
ASP - Acque superficiali (determinazione indice STAR-ICMi) - [PA.PE.131]								
Parametro	U.M.	Limite di Legge	AO	CO	CO	CO	CO	CO
			16/04/12	29/11/13	10/02/14	07/05/14	19/08/14	25/11/14
STAR-ICMi	---	---	0,455	0,5	0,362	0,65	0,52	0,474
Giudizio			scarso	sufficiente	scarso	sufficiente	sufficiente	scarso

ASP 03								
ASP - Acque superficiali (determinazione indice STAR-ICMi) - [PA.PE.131]								
Parametro	U.M.	Limite di Legge	AO	CO	CO	CO	CO	CO
			28/06/12	29/11/13	10/02/14	07/05/14	19/08/14	25/11/14
STAR-ICMi	---	---	0,555	0,59	0,45	0,71	0,57	0,57
Giudizio			sufficiente	sufficiente	scarso	sufficiente	sufficiente	sufficiente

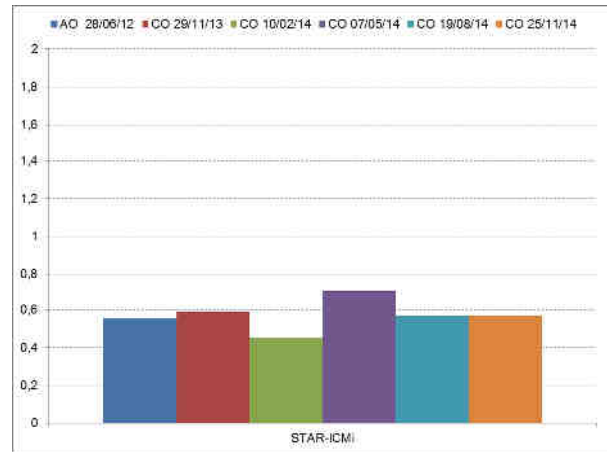
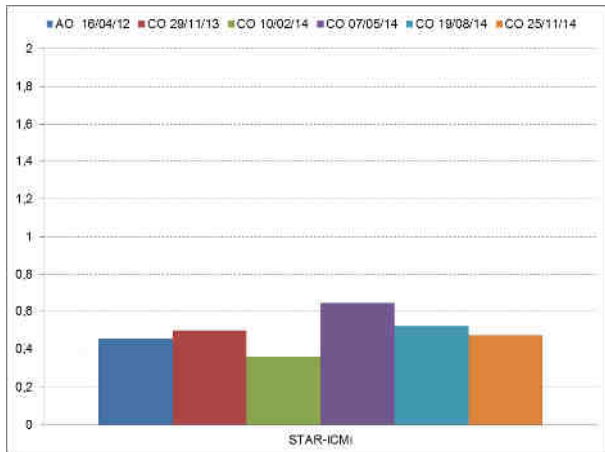


Figura 36 – STAR-ICMi a sinistra ASP 04 (valle) a destra ASP 03 (monte)



2.6 MONITORAGGIO IN CONTINUO TORRENTE FARMA

In relazione al monitoraggio delle acque del torrente Farma, dal 15 ottobre 2014, sono state fornite e messe in servizio due centraline di monitoraggio delle acque superficiali del torrente Farma a monte ed a valle dell'area di cantiere.

Per ogni centralina di monitoraggio i parametri oggetto di indagine sono i seguenti:

- **Temperatura dell'acqua;**
- **pH;**
- **Potenziale Redox (ORP);**
- **Conducibilità;**
- **Ossigeno disciolto;**

Inoltre, al fine di valutare la presenza di acqua e la corretta immersione della sonda, è presente il **misuratore del livello idrometrico**.

I sistemi installati sono progettati per essere completamente automatici, trasmettere i dati acquisiti, eventuali allarmi in caso di superamenti di limiti impostati sui parametri ed essere controllati in remoto, oltre che in locale.

In dettaglio, ogni centralina è composta da

- sonda acquatica multiparametrica modello YSI 6920 V2-1 dotata dei seguenti sensori (Temperatura dell'acqua, pH, Potenziale Redox (ORP); Conducibilità; Ossigeno disciolto; Livello idrometrico)
- tubo di calma in PVC posizionato nel torrente a protezione della sonda
- sistema di acquisizione e trasmissione dati modello Sentinel
- sistema di alimentazione indipendente da rete costituito da pannello solare completo di batteria tampone in box stagno e sistema di carica batteria
- container (bxh=1.50x1.50m, h=1.80/1.90m in pannelli sandwich dotati di porta con serratura) per contenere il sistema di acquisizione e trasmissione dati ed il sistema di alimentazione 12V.

2.6.1 SPECIFICHE TECNICHE DELLA SONDA MULTIPARAMETRICA E DEI SENSORI



La sonda multiparametrica YSI 6920 V2-1 fa parte della linea delle sonde multiparametriche per acque naturali YSI per utilizzo nell'ambito di monitoraggi a lungo termine in applicazioni non presidiate ed è caratterizzata dall'essere una sonda compatta, dotata di elettronica e data logging interno ed equipaggiata dei seguenti sensori di misura: **livello; sistema di compensazione del livello rispetto alla pressione atmosferica; temperatura dell'acqua; pH; conducibilità, potenziale redox; ossigeno disciolto.**

La sonda YSI modello 6920 V2-1 monta i seguenti sensori:



- **Conducibilità/temperatura**
- **pH/potenziale redox**
- **Ossigeno disciolto (sensore elettrochimico)**
- **1 sensore ottico (spare per sensore aggiuntivo)**
- **Sensore di livello**
- **3 ISE ports**

Le sonde YSI sono specifiche per le applicazioni di monitoraggio di tipo profilante e pertanto hanno tempi di risposta rapidissimi, che consentono di programmare gli intervalli di campionamento fra due misure successive da un minimo di 0,5 secondi fino a un massimo di 7 giorni. **Nel monitoraggio, date le caratteristiche del torrente e dei possibili impatti delle attività svolte, si imposta un tempo di acquisizione dei dati con intervalli di 15 minuti.**

La sonda utilizza sensori di tipo plug&play sostituibili direttamente in campo senza necessità di interrompere il monitoraggio per inviare la sonda a un centro di assistenza. La comunicazione avviene con apparati esterni attraverso una porta seriale che può essere configurata sia come interfaccia SDI-12 che come RS232. In modalità RS 232 la sonda comunica con un baud rate di 9600bps e Data Bit pari a 8. L'alimentazione può essere sia esterna a 12 V che da rete elettrica

Le sonde sono dotate di una protezione per i sensori che si installa direttamente sul corpo sonda che garantisce lunga vita ai sensori proteggendoli dalle rotture accidentali e diminuendo di fatto la necessità di manutenzione correttiva ed i sensori installati sono realizzate con specifiche leghe plastiche.



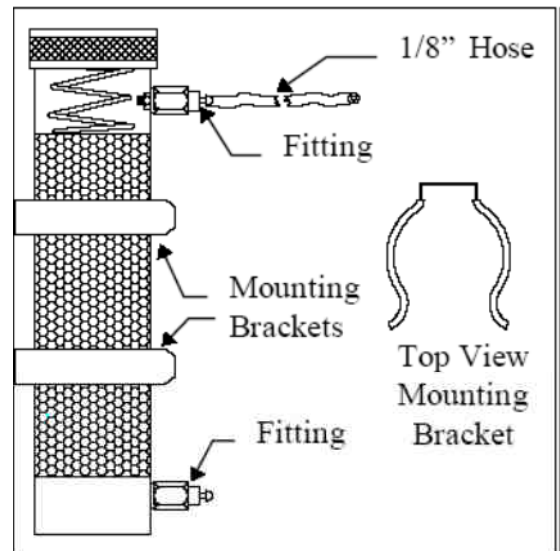
Sensori installati e specifiche tecniche

Parametro	Sensore	Range di misura	Precisione	Risoluzione
Temperatura	Temperature/Conductivity 6560 Sensor	-5...50°C	±0,1°C	0,01°C
Conducibilità		0...100 mS/cm	± 0,5% del valore letto	0,001 mS/cm
pH	pH ORP 6561 Sensor	0...14 unità di pH	0,2 unità di pH	0,01 unità di pH
Potenziale redox		-999.....+999 mV	± 20 mV	0,1 mV
Ossigeno disciolto	Dissolved Oxygen mg/L 6562 Rapid Pulse™ Sensor	0...50 mg/l	0 to 20 mg/L: ± 0.2 mg/L or 2% of reading, whichever is greater; 20 to 50 mg/L: ±6% of reading	0,01 mg/l
Livello		0...10 mt	± 0,003 mt	0,001 mt

CARATTERISTICHE OPERATIVE DEI SENSORI DI MISURA

SENSORE DI LIVELLO

Il sensore di livello YSI utilizza un trasmettitore di pressione differenziale con una faccia del sensore esposta all'acqua e l'altra faccia esposta alla pressione atmosferica per mezzo di un tubicino che corre lungo il cavo di sostegno e trasmissione dati della sonda fino alla superficie. Grazie a tale configurazione il trasduttore di pressione misura esclusivamente la pressione relativa alla colonna d'acqua che sovrasta la sonda. La pressione atmosferica è sempre compensata e le sue variazioni non incidono sulla misura di livello. Il software della sonda converte la misura di pressione in una lettura di profondità in metri utilizzando dei fattori di conversione di fabbrica e le letture sono **compensate in temperatura e riferite alla specifica densità dell'acqua** misurata, che viene stimata dal valore di salinità misurato dal sensore di conducibilità. Al fine di evitare interferenze di misura è importante evitare che si possano verificare infiltrazioni di umidità all'interno del tubicino di compensazione e difatti le sonde YSI sono dotate di un filtro con riempimento in materiale essiccante rigenerabile (gel di silice) da installare sul capo del tubicino di “vent” lato atmosfera. L'aggancio del filtro essiccante è facilitato da un attacco specifico che non necessita di utensili. Il filtro essiccante YSI è di tipo a canister, e garantisce un maggior riempimento di essiccante per essere idoneo in applicazioni a lungo termine. Si installa tramite un apposito sistema di fissaggio a bordo fiume/pozzo ed è rappresentato nella immagine a fianco.



SENSORE DI TEMPERATURA

Le sonde YSI utilizzano un termistore di ossido metallico sinterizzato la cui resistenza varia in funzione della temperatura. L'algoritmo di conversione della resistenza in temperatura è preinstallato nella sonda e si possono avere accurate misure di temperatura in gradi Celsius, Kelvin o Fahrenheit. **I sensori di temperatura YSI non hanno bisogno né di manutenzione periodica né di calibrazione.**

SENSORE DI pH

Il sensore di pH è sostituibile in campo ed è caratterizzato da una tecnologia definita *guarded Glass bulb* che rispetto alle tecnologie a bulbo tradizionalmente utilizzate garantisce una maggiore resistenza alle rotture accidentali in quanto protetto all'interno di una ghiera.

I test condotti dalla YSI hanno dimostrato che i propri sensori di pH garantiscono lunghi tempi di vita, buoni tempi di risposta, e misure accurate e precise nella maggior parte degli ambienti acquatici, incluse le acque dolci a bassa forza ionica, pertanto il sensore si può considerare universale ed idoneo anche per acque a bassa conducibilità. Caratteristica di forza dei sensori di pH YSI è la stabilità di misura che può arrivare fino a 6 mesi di operazioni senza necessità di interventi manutentivi e/o di calibrazione. Dato per assunto che una curva di calibrazione del pH è funzione della temperatura del fluido di calibrazione, e che rimane valida per le misure effettuate alle medesime temperature, è chiaro che questa condizione non è mai soddisfatta nelle



applicazioni di monitoraggio in continuo, per via della naturale escursione termica delle acque misurate. La sonda YSI risolve questo inconveniente compensando automaticamente le misure di pH rispetto alle variazioni di temperatura dell'acqua, assicurando pertanto sempre misure affidabili.

SENSORE DI CONDUCIBILITA'

Il sensore di conducibilità YSI è costituito da 4 elettrodi di puro Nichel, di cui due sono percorsi da corrente e due sono utilizzati per misurare la differenza di potenziale, che viene poi convertita in valore di milli-Siemens. La conversione di tale valore in mS/cm è effettuata automaticamente dalla sonda moltiplicando la conducibilità per la “costante di cella”. Il valore di costante di cella delle sonde YSI è indicativamente di 5.0/cm ma per garantire agli operatori misure ancora più accurate e precise la costante di cella viene determinata per ogni singola unità da YSI al momento della calibrazione di fabbrica, utilizzando soluzioni standard di conducibilità nota pari a 1,0; 10,0; 50,0; e 100,00 mS/cm preparate in accordo con le raccomandazioni 56-1981 della OIML (Organization International De Metrologie Legale).

La conducibilità di un campione acquoso contenente specie ioniche è fortemente dipendente dalla temperatura, con variazioni fino al 3% per ogni grado di variazione della temperatura. Inoltre il coefficiente di temperatura varia esso stesso a seconda della natura delle specie ioniche presenti.

Essendo varia la tipologia delle acque da indagare con l'utilizzo della sonda YSI 6920 V2-2 , è meglio riportare i dati di conducibilità ad una definita temperatura. Comunque in molti casi è anche utile compensare le misure in temperatura per poter verificare immediatamente l'eventuale insorgenza di variazioni del contenuto ionico dell'acqua rispetto alla media. Per questa ragione la misura di conducibilità delle sonde YSI permette all'utente di disporre dei dati di conducibilità sia in forma “grezza” che compensati in temperatura. Pertanto si può selezionare la misura o di Conducibilità (valori di conducibilità non compensati, ossia riferiti alla temperatura di misura) o di Conducibilità specifica (la sonda utilizza i dati di conducibilità grezza e i dati di temperatura per generare un valore di conducibilità riferito ad una temperatura standard di 25°C).

Il sensore di conducibilità YSI è estremamente lineare e garantisce una **accuratezza del 0,5% del valore letto** su tutto il proprio range di misura.

SENSORE DI POTENZIALE REDOX

La sonda YSI determina il potenziale redox del campione misurando la differenza di potenziale fra un elettrodo che è relativamente inerte dal punto di vista chimico e un elettrodo di riferimento. I valori di potenziale redox sono misurati in millivolts e non sono compensati in temperatura in quanto non esistono algoritmi di compensazione per il potenziale redox.

I sensori di potenziale redox YSI sono precalibrati in fabbrica e hanno il vantaggio di non necessitare di calibrazione per i primi 24 mesi di utilizzo, che rappresenta un importante vantaggio operativo dal punto di vista manutentivo. In seguito può presentarsi una leggera deviazione di misura dovuta a variazioni di concentrazione della soluzione di KCl nell'elettrodo di riferimento.

E' sufficiente verificare periodicamente la risposta del sensore in una soluzione e verificare le letture rispetto ad una tabella di riferimento funzione della temperatura. Qualora si verificassero degli scostamenti sarà sufficiente applicare la procedura di calibrazione riportata nel libretto di manutenzione.



SENSORE DI OSSIGENO DISCIOLTO A PRINCIPIO ELETTROCHIMICO

Le sonde YSI utilizzano il sensore brevettato YSI Rapid Pulse™ per la misura di ossigeno disciolto (DO). L'uso di questa tecnologia offre grandi vantaggi per il monitoraggio del DO senza rinunciare all'accuratezza. I sensori elettrochimici standard di DO sono altamente dipendenti dal flusso e quindi richiedono agitazione esterna del mezzo in corso di valutazione. Questi inconvenienti sono superati dalla tecnologia Rapid Pulse che non ha bisogno di agitazione. Inoltre, grazie al tipo di tecnologia, alcuni effetti di sporcamento del sensore sono ridotti al minimo.

Il sistema Rapid Pulse utilizza un sensore di Clark che è simile ad altri sensori a membrana. Il sistema misura la corrente associata con la riduzione dell'ossigeno che diffonde attraverso una membrana di Teflon, e questa corrente è proporzionale alla pressione parziale (non la concentrazione) di ossigeno nella soluzione in corso di valutazione . La membrana isola gli elettrodi dal supporto esterno, racchiude lo strato sottile di elettrolita richiesto per il flusso di corrente e evita l'interferenza di altre specie attive elettrochimicamente.

I sensori di ossigeno disciolto standard Clark sono continuamente polarizzati ad una tensione sufficientemente negativa per causare la riduzione dell'ossigeno a ione idrossido sul catodo e per ossidare l'argento metallico a cloruro d'argento all'anodo. L'ossigeno diffonde attraverso la membrana di Teflon . La corrente associata a questo processo è proporzionale alla ossigeno presente nella soluzione all'esterno della membrana.

2.6.2 SISTEMA DI ACQUISIZIONE E TRASMISSIONE DATI SENTINEL

Il Sistema di telecontrollo Sentinel permette di interfacciare direttamente la sonda multiparametrica tipo YSI con un sistema di controllo remoto per la gestione dei dati e di allarmi.

Il Sentinel è un sistema di telecontrollo modulare che permette di:

- **controllare in remoto la procedure di analisi e lo scarico/download dei dati**
- **invio di SMS e MAIL di allarme**
- **invio periodico dei dati ad un server FTP**

Caratteristiche tecniche:

- sistema a microprocessore a 400MHz, 64MB di Ram, 4GB di flash
- 2 porte seriali RS232 per la connessione di strumentazione esterna
- 1 porte seriali RS485 per la connessione di strumentazione esterna
- modem GSM/GPRS per controllo remoto
- 1 ingressi digitale generico configurabile in modalità NPN/PNP
- 1 ingresso digitale per collegamento pluviometro (contatto pulito)
- 1 ingresso digitale per attuatore di livello



Itinerario internazionale E78 / S.G.C. Grosseto – Fano / adeguamento a 4 corsie nel tratto Grosseto – Siena (S.S. 223 “di Paganico”) dal km 30+400 al km 41+600 – lotti 5, 6, 7, 8

- alimentazione 12Vcc (5-14Vcc)
- porta ethernet per configurazione/scaricamento dati
- contenitore a tenuta IP67

Le possibili connessioni al Sentinel si dividono in connessioni esterne e connessioni interne.

Connessioni esterne

Le connessioni esterne sono quelle già riportate sul lato del contenitore e sono solitamente il cavo di connessione alla sonda e il connettore per la connessione dell'antenna GSM. Sono inoltre presenti passacavi a tenuta per permettere il collegamento ai morsetti interni di ulteriore strumentazione. Nel caso di sonde dotate di un proprio connettore il connettore necessario al loro collegamento è installato sul contenitore in modo da facilitare le operazioni di manutenzione.

Il Sentinel è dotato di un cavo che termina con un connettore militare Amphenol Serie MS 6 poli che permette la connessione ad altri sistemi. Il sistema, per il funzionamento, richiede una sorgente di alimentazione a 12V.



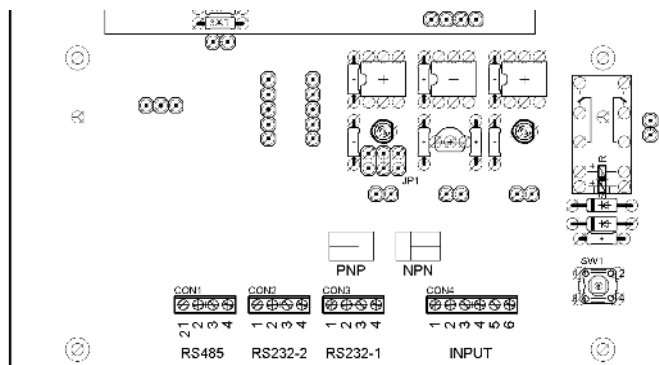
Nella figura precedente sono riportati:

1. Connettore Amphenol MS
2. Connettore FME-F per la connessione dell'antenna GSM
3. Passacavi a tenuta IP68
4. Connettore per ulteriore strumentazione (in funzione della strumentazione utilizzata)

Connessioni interne

Il Sentinel presenta al suo interno quattro morsetti attraverso i quali è possibile collegare la strumentazione.





Connettore	Pin	Descrizione	Note
CON1	1	RS485 - A	
CON1	2	RS485 - B	
CON1	3	GND	
CON1	4	N.C.	
CON2	1	12V - OUT	Tensione presente solo con il Sentinel acceso
CON2	2	RS232 – 1 – RX	
CON2	3	RS232 – 1 – TX	
CON2	4	GND	
CON3	1	12V - IN	Pin alimentazione 12Vcc (5-14Vcc)
CON3	2	RS232 – 2 – RX	Utilizzato per la connessione a sistemi
CON3	3	RS232 – 2 – TX	Utilizzato per la connessione a sistemi
CON3	4	GND	Utilizzato per la connessione a sistemi
CON4	1	IN1-A	Ingresso 1
CON4	2	IN1-B	Ingresso 1
CON4	3	IN2-A	Collegamento per attuatore di livello
CON4	4	IN2-B	Collegamento per attuatore di livello
CON4	5	IN3-A	Collegamento per sistema / contatto pulito
CON4	6	IN3-B	Collegamento per sistema / contatto pulito

La distanza massima garantita per il collegamento di strumentazione tramite porta RS232 è di 10 metri. Distanze superiori potrebbero essere realizzabili utilizzando convertitori automatici di interfaccia RS232/RS485. Con questi convertitori è possibile raggiungere distanze fino a 400 metri: in questo caso la strumentazione anche se alimentabile a 12V dovrà essere alimentata indipendentemente dal Sentinel. **All'interno del Sentinel è presente la porta RJ45 per connettersi con un computer portatile tramite cavo.**

TRASMISSIONE DEI DATI

Il sistema è architettato per essere **completamente automatico e trasmettere i dati via modem GPRS**. I dati sono resi disponibili in formato testo .csv e fruibili per mezzo di software tipo Excel.

Il modem GPRS ha funzionalità anche di datalogger locale che, oltre a gestire l'acquisizione di tutti i dati della sonda multiparametrica può in futuro essere interfacciato con altri dispositivi. **Il modem ha anche la funzionalità di inviare messaggi sms/mail al verificarsi di superamenti dei parametri indagati.**

Per il trasferimento dati sarà impostata la seguente configurazione.

I dati saranno trasmessi a un server HTTP/FTP. Il dispositivo Sentinel locale sarà programmato per memorizzare i dati in automatico e caricarli a cadenza programmata sul server FTP in formato testo .csv compatibile con Excel.

Sul PC remoto è configurata tale connessione remota. Per accedere al Sentinel si impiega il browser locale per esempio attraverso Internet Explorer (o equivalente). Questa soluzione permette inoltre di



- conoscere quando richiesto le letture dei parametri in tempo reale
- gestire e configurare da remoto le soglie di allarme.

Su ogni dispositivo Sentinel è presente una SIM abilitata al traffico dati di tipo M2M (machine to machine).

La flessibilità del sistema permette, se esigenze future lo richiederanno, di gestire lo scarico dei dati tramite PC remoto con modem a chiamata tramite collegamento GSM. Per la connessione tra PC di sede e unità del sito è necessario usare di un ulteriore modem GSM (USB o seriale) che supporti che chiamate dati su protocollo CSD.

2.6.3 INSTALLAZIONE E MESSA IN SERVIZIO

L'installazione nell'alveo del torrente delle sonde multiparametriche è avvenuto all'interno di tubi di calma in PVC. I sistemi Sentinel sono installati all'interno di container per entrambe le centraline.

SISTEMA DI ALIMENTAZIONE INDIPENDENTE

In relazione alla tipologia dei luoghi di installazione e alle esigenze energetiche delle centraline sono stati installati due sistemi di alimentazione indipendente da rete elettrica.

Il sistema di alimentazione indipendente dalla rete alimenta sia la sonda multiparametrica che il datalogger ed il sistema di trasmissione dei dati. E' costituito da un pannello solare da 40W completo di palo di supporto, batteria tampone in box stagno e sistema di carica batteria. Il box stagno e sistema di carica batteria, pur essendo progettati per l'installazione esterna saranno posizionati all'interno del container.

SCHEMI DELLE CENTRALINE

Di seguito sono riportati:

- lo schema di connessioni dei dispositivi interni alle centraline,
- l'architettonico della centralina.



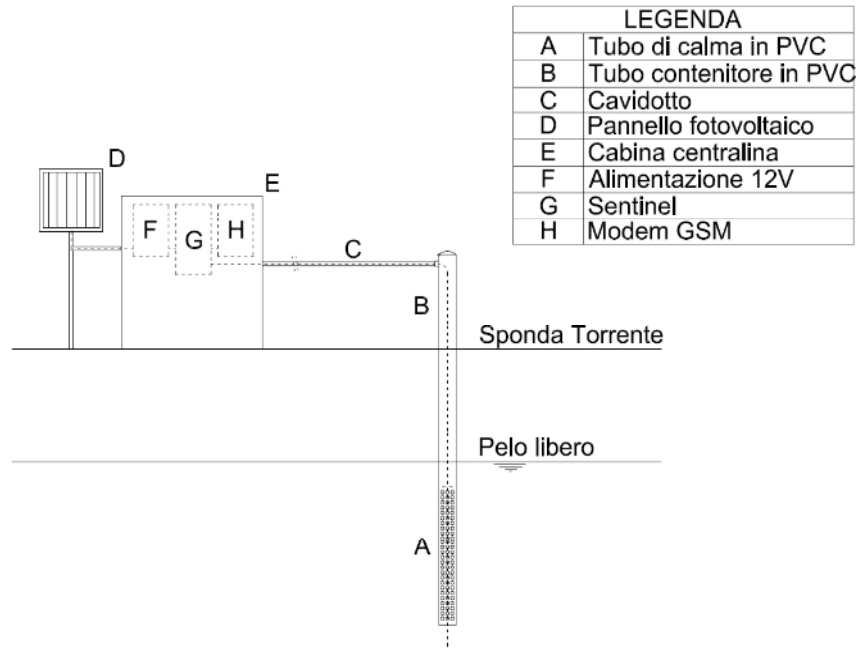


Figura 37 - Schema componenti per centralina di monitoraggio

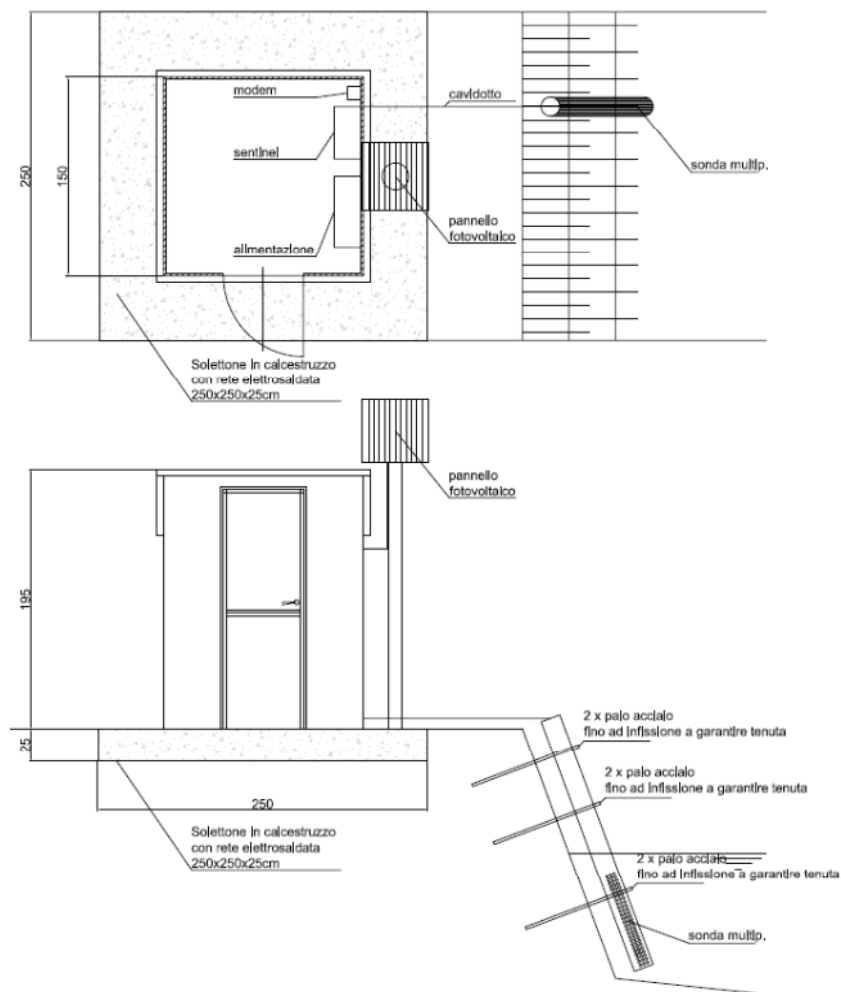


Figura 38 - Architettonico per centralina di monitoraggio (pianta - in alto - e vista prospetto SUD - in basso)

2.6.4 FUNZIONAMENTO DELLA CENTRALINA

Le due centraline sono programmate con sistema di funzionamento completamente in automatico. Per ogni centralina la sonda multiparametrica è immersa costantemente nel corso d'acqua. Le centraline sono posizionate una a monte ed una a valle dell'area di cantiere del torrente Farma.

La programmazione prevede l'acquisizione dei parametri in continuo (temperatura dell'acqua; pH; potenziale redox; conducibilità; ossigeno disciolto) ad intervalli orari di 15 minuti. Sarà monitorato anche il livello idrometrico per verificare che la sonda sia sempre immersa e verificare l'attendibilità del dato.

L'intervallo di acquisizione potrà essere aumentato o diminuito a seconda delle esigenze riscontrate a seguito del monitoraggio. Il dato acquisito sarà archiviato all'interno del datalogger ed inviato al server HTTP/FTP. Il sistema provvederà automaticamente ad eseguire il confronto immediato con i valori limite impostati per il parametro indagato (limite superiore e limite inferiore per temperatura dell'acqua; pH; potenziale redox; conducibilità; ossigeno disciolto). Nell'ipotesi di superamento della soglia impostata il sistema provvederà all'invio di un segnale di allarme (SMS o email).

Il funzionamento potrà essere gestito anche in locale con l'interrogazione e programmazione della sonda da parte del personale tecnico. In locale sarà anche possibile la riprogrammazione del sistema e procedere a test di funzionamento/calibrazione dell'intero sistema.

E' prevista manutenzione dei sistemi in campo con frequenza mensile.

2.6.5 POSIZIONI DELLE CENTRALINE

In base all'obiettivo di indagine, alle possibili condizioni del torrente Farma e alle condizioni per raggiungere in sicurezza la strumentazione da parte del personale tecnico sono stati individuati i seguenti siti di installazione dei container contenenti la strumentazione di misura ed il punto di indagine in acqua.

I siti corrispondono al punto a valle (centralina 1) ed al punto a monte (centralina 2) del cantiere. Di seguito la cartografia con i punti proposti:





Figura 39 – Vista globale del sito di indagine

L'installazione è avvenuta in accordo con il Cantiere in quanto è stato necessario verificare la fattibilità delle installazioni per evitare possibili interferenze con l'opera e le lavorazioni.



Figura 40 – Centralina 1 – Valle ed indicazione del cavidotto di indagine (43° 4'39.23"N - 11°17'53.81"E)



Figura 41 – Centralina 2 – Monte ed indicazione del cavidotto di indagine (43° 4'38.75"N - 11°17'44.29"E)

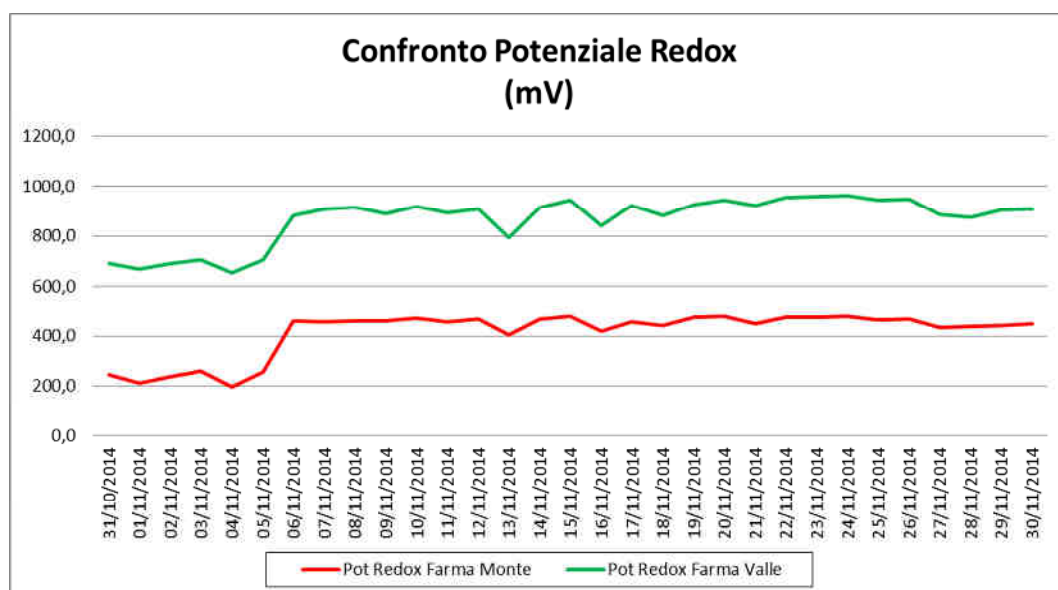
2.6.6 RISULTATI CENTRALINE

Di seguito si riportano i risultati in forma grafica delle due centraline per il periodo dal 1 Novembre 2014 al 31 Gennaio 2015 divisi per risultati mensili.

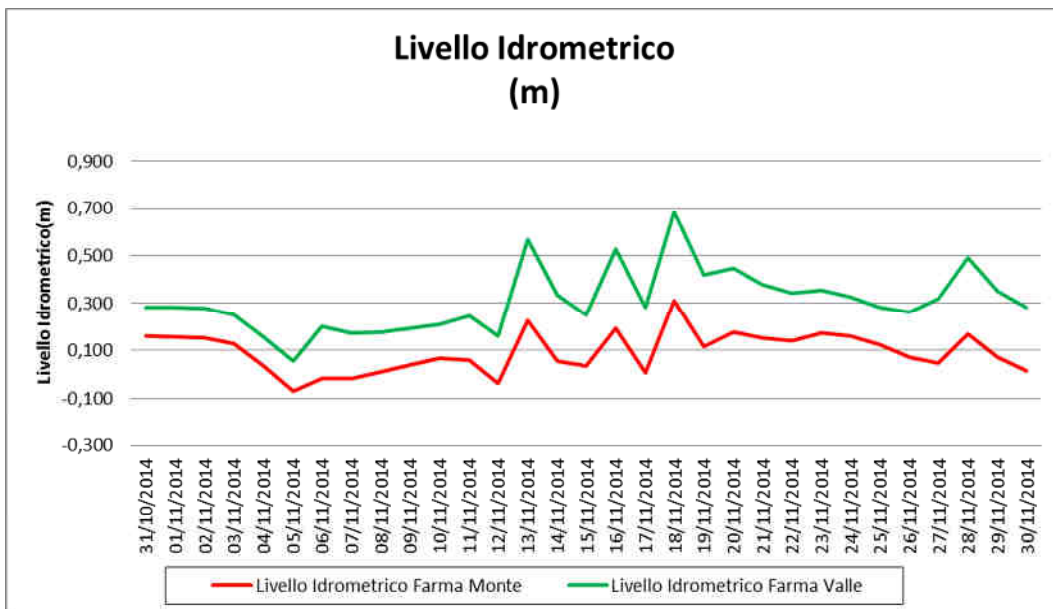
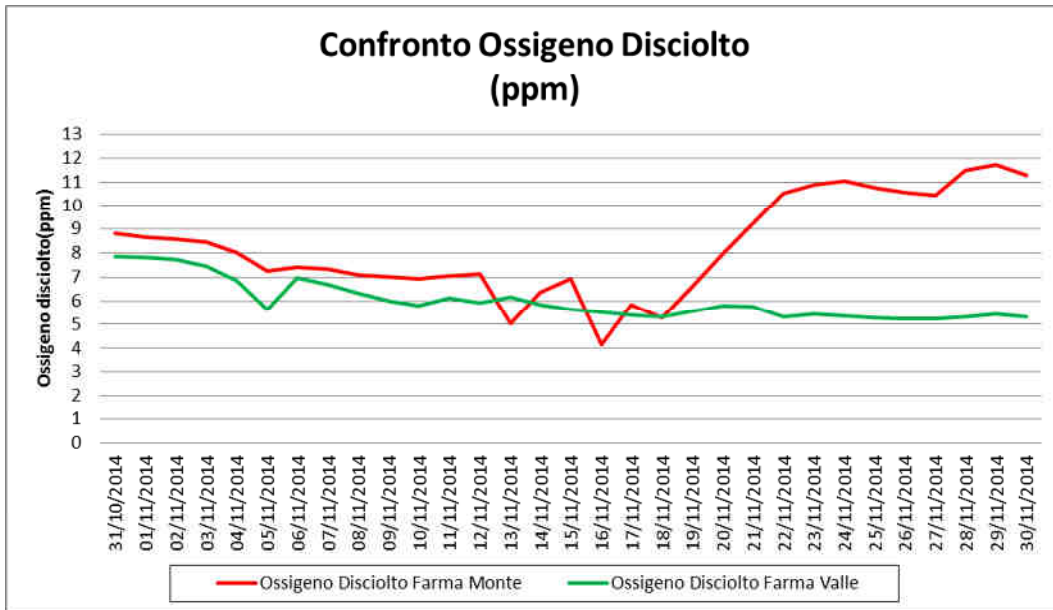
Dalla sovrapposizione degli andamenti dei parametri monitorati in continuo non si evidenziano variazioni significative tra la postazione di valle e quella di monte. La differenza costante che si rileva per alcuni parametri è da attribuire alla postazione di indagine.

In allegato sono riportati i valori tabellari del monitoraggio in continuo per le due centraline

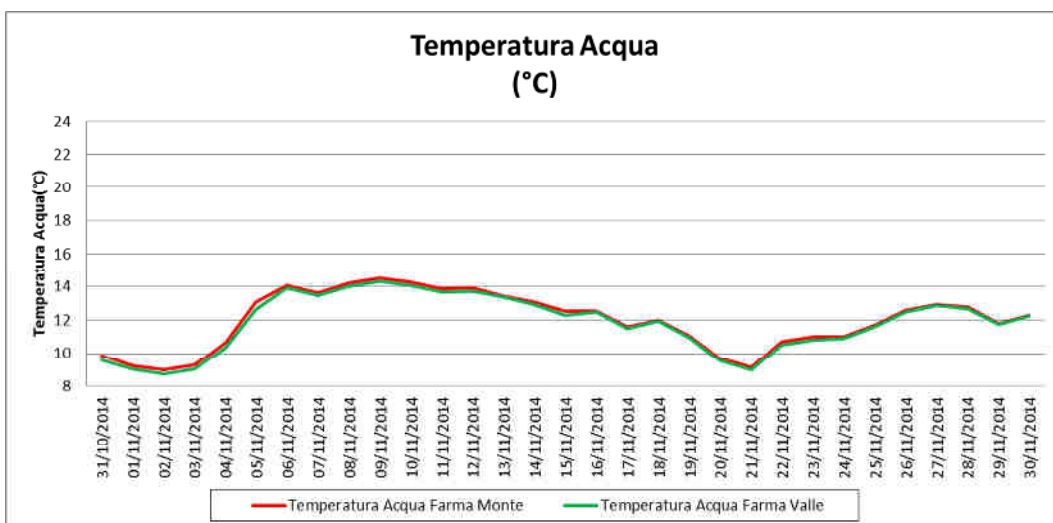
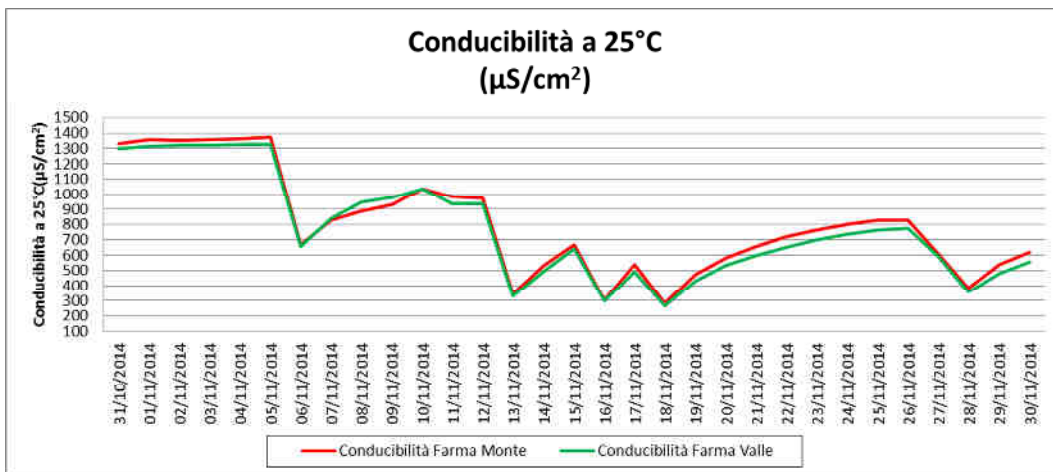
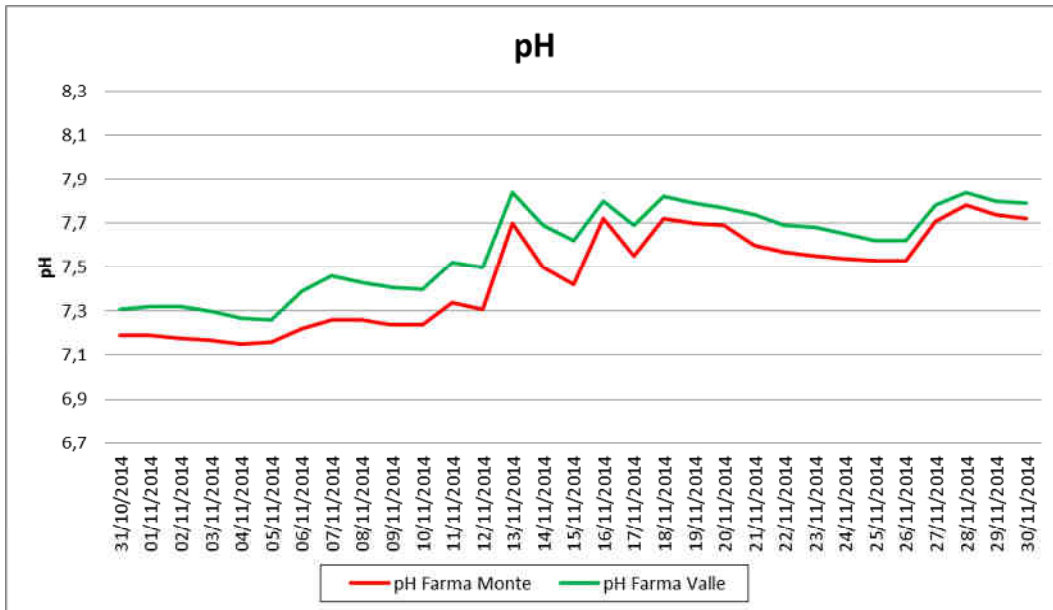
Mese di Novembre 2014



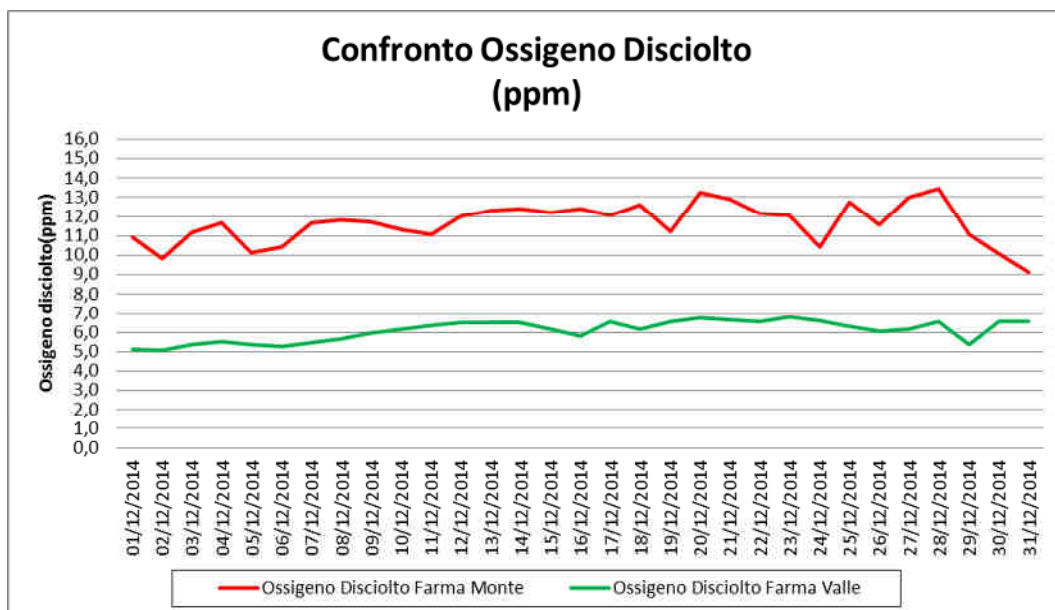
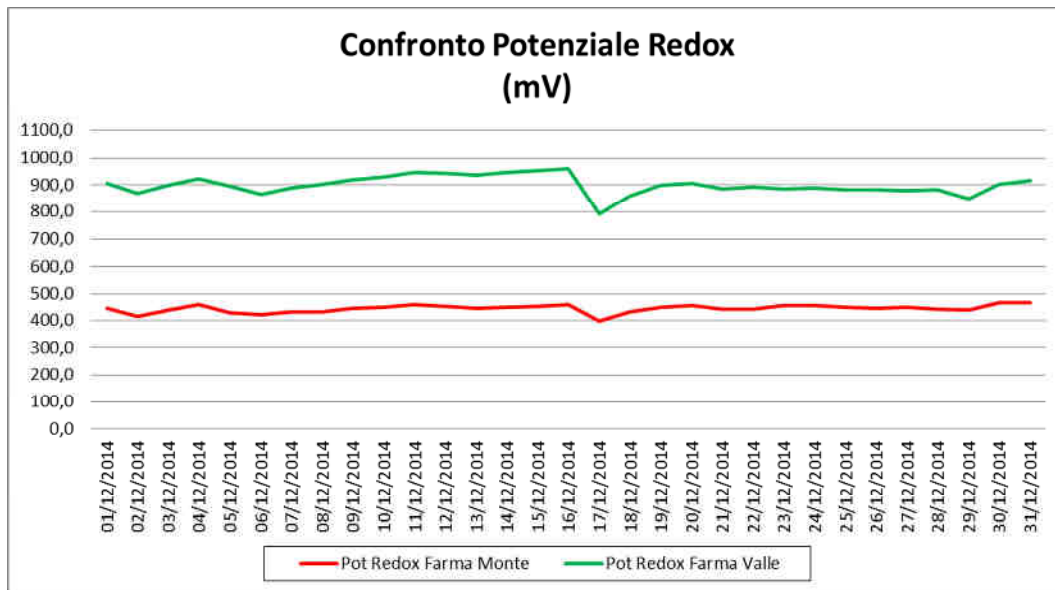
Itinerario internazionale E78 / S.G.C. Grosseto – Fano / adeguamento a 4 corsie nel tratto Grosseto – Siena (S.S. 223 “di Paganico”) dal km 30+400 al km 41+600 – lotti 5, 6, 7, 8



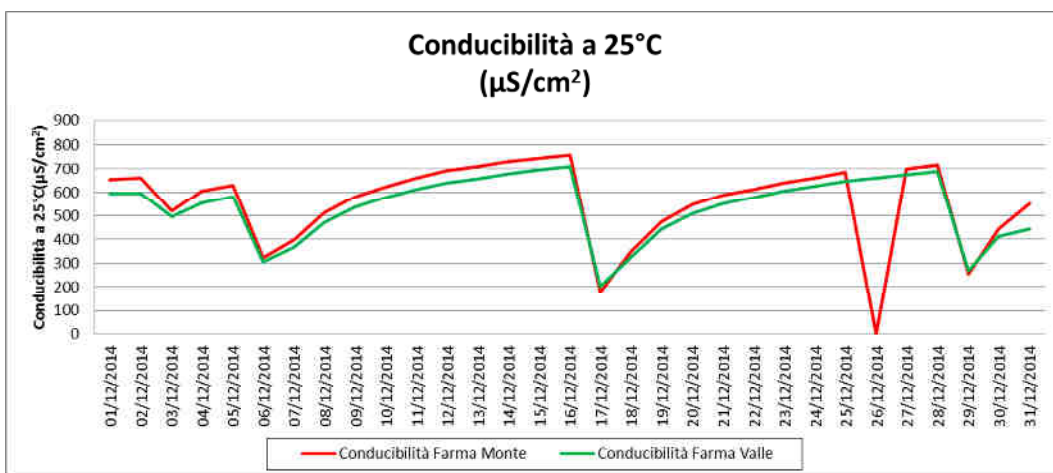
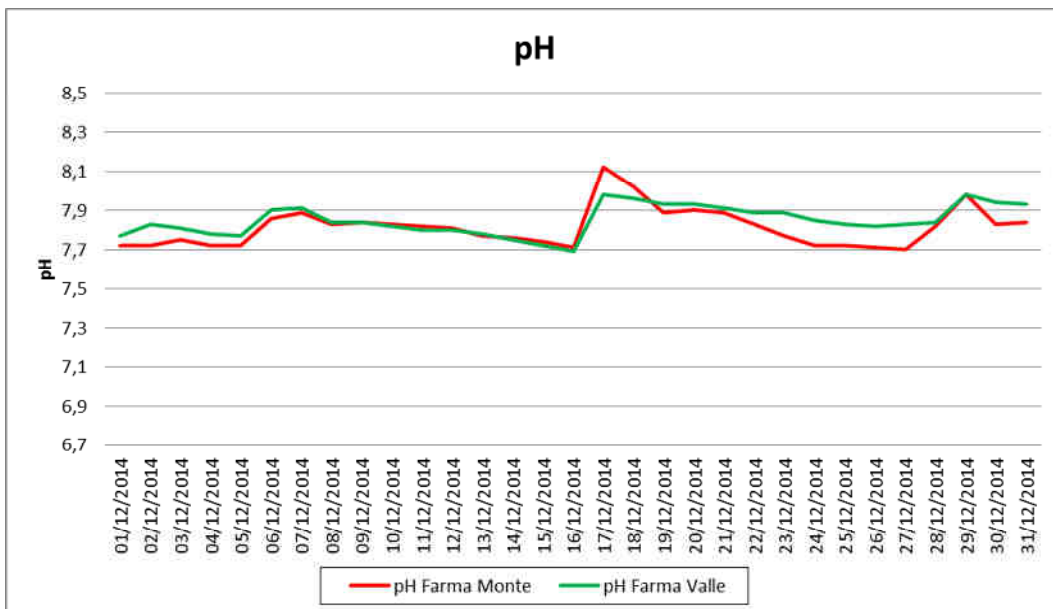
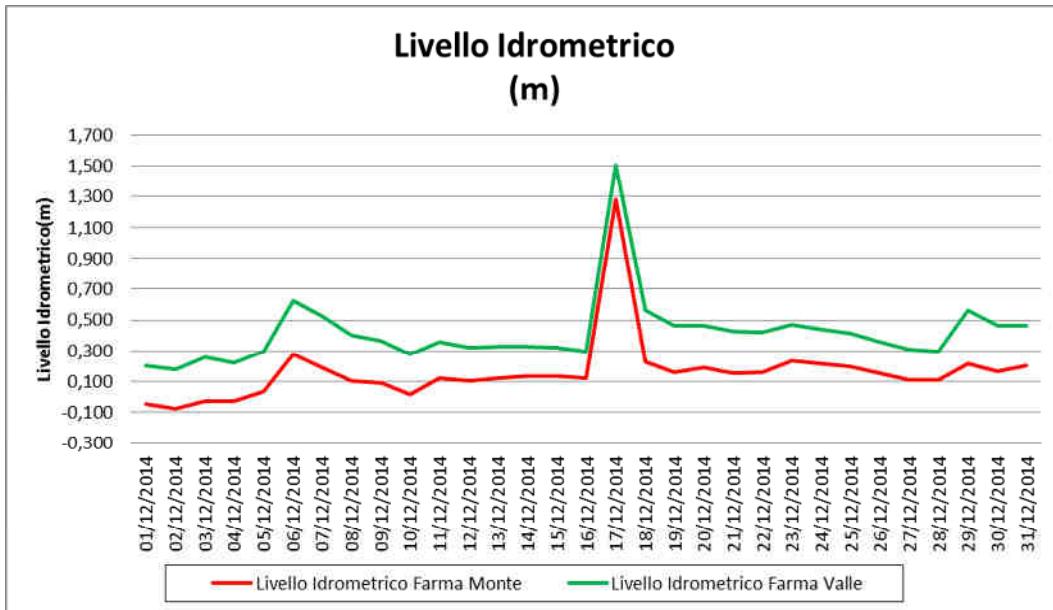
Itinerario internazionale E78 / S.G.C. Grosseto – Fano / adeguamento a 4 corsie nel tratto Grosseto – Siena (S.S. 223 “di Paganico”) dal km 30+400 al km 41+600 – lotti 5, 6, 7, 8



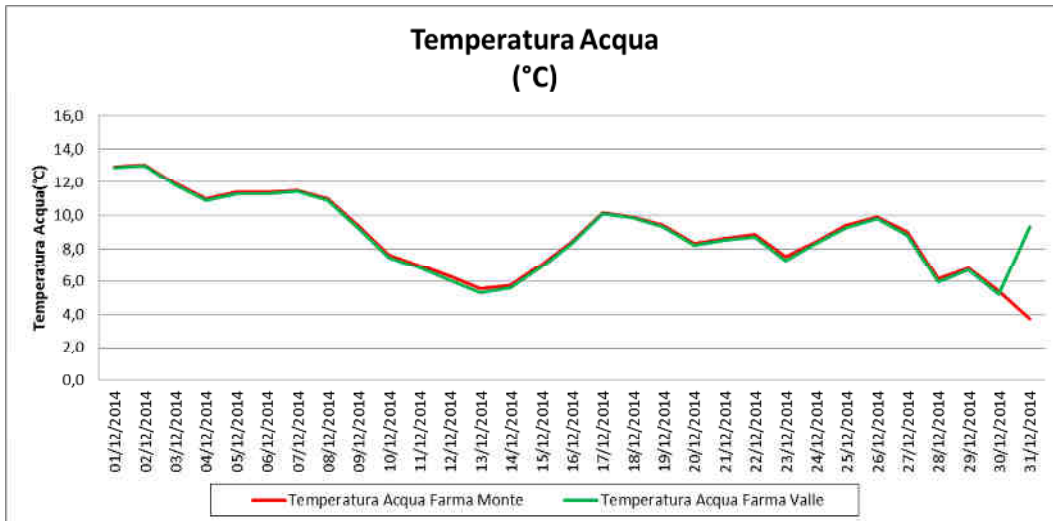
Mese di Dicembre 2014



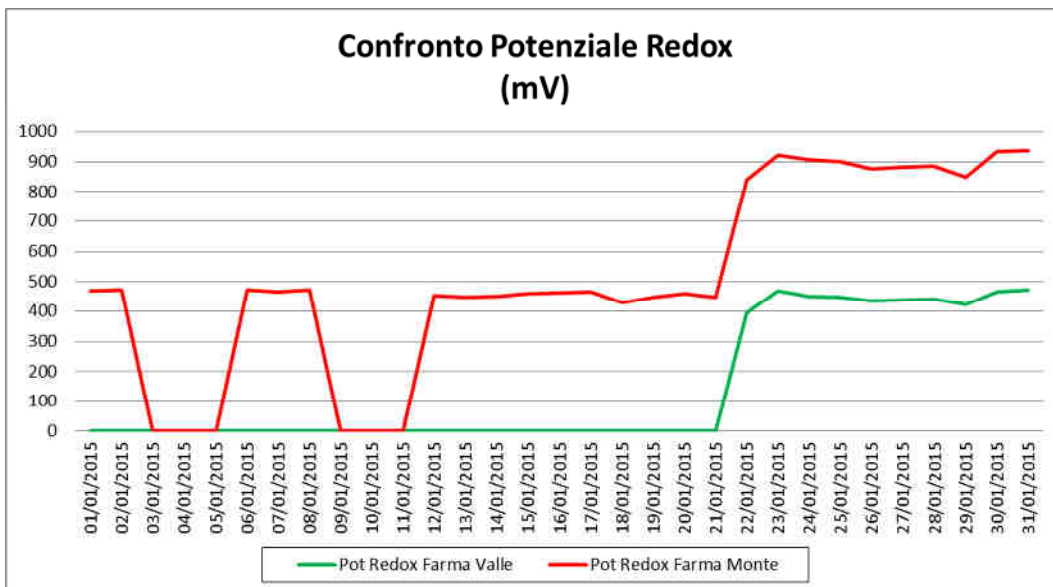
Itinerario internazionale E78 / S.G.C. Grosseto – Fano / adeguamento a 4 corsie nel tratto Grosseto – Siena (S.S. 223 “di Paganico”) dal km 30+400 al km 41+600 – lotti 5, 6, 7, 8



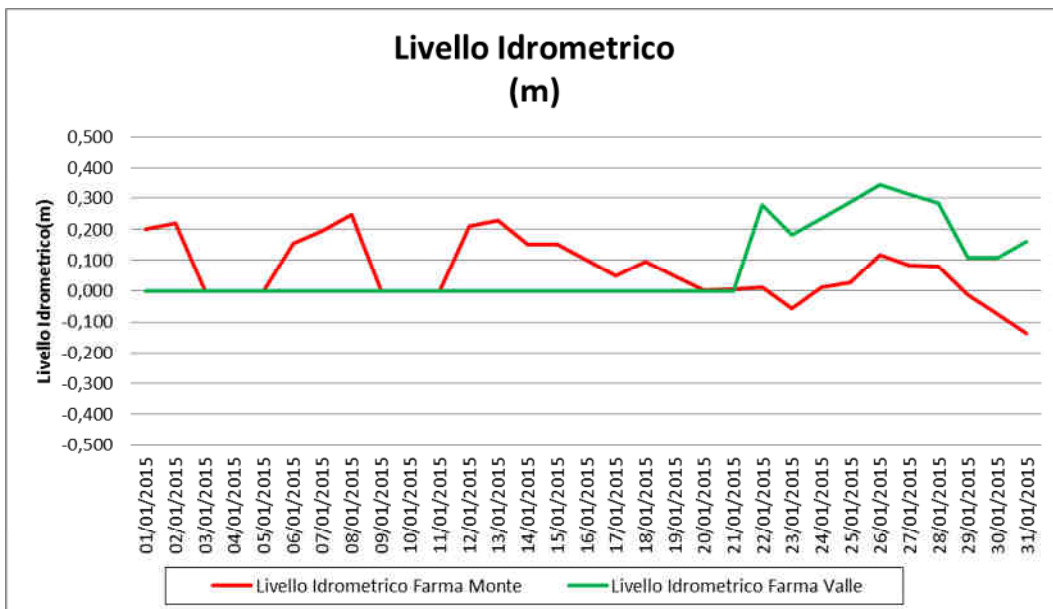
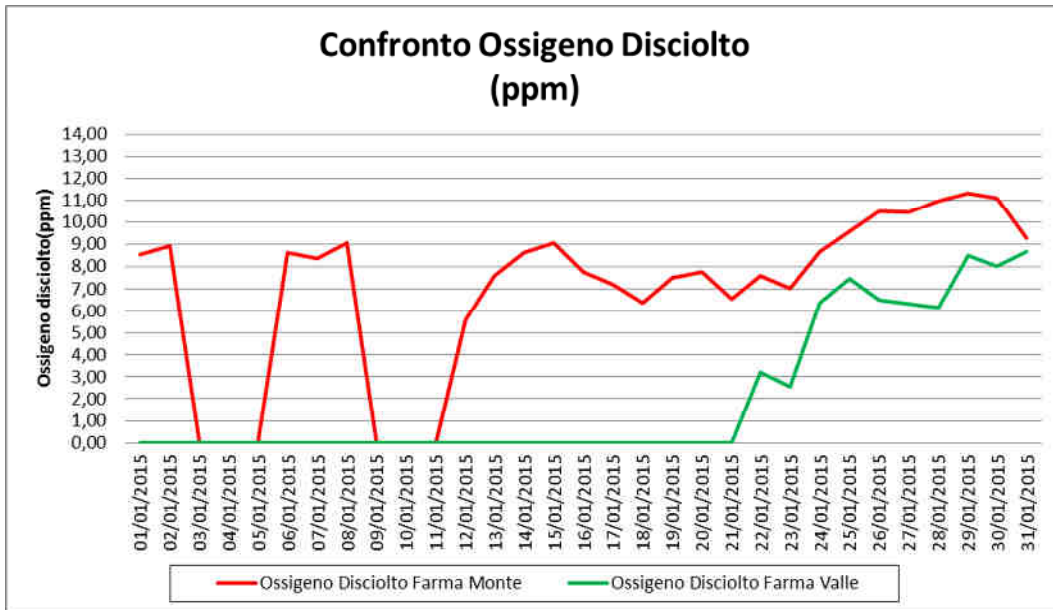
Itinerario internazionale E78 / S.G.C. Grosseto – Fano / adeguamento a 4 corsie nel tratto Grosseto – Siena (S.S. 223 “di Paganico”) dal km 30+400 al km 41+600 – lotti 5, 6, 7, 8



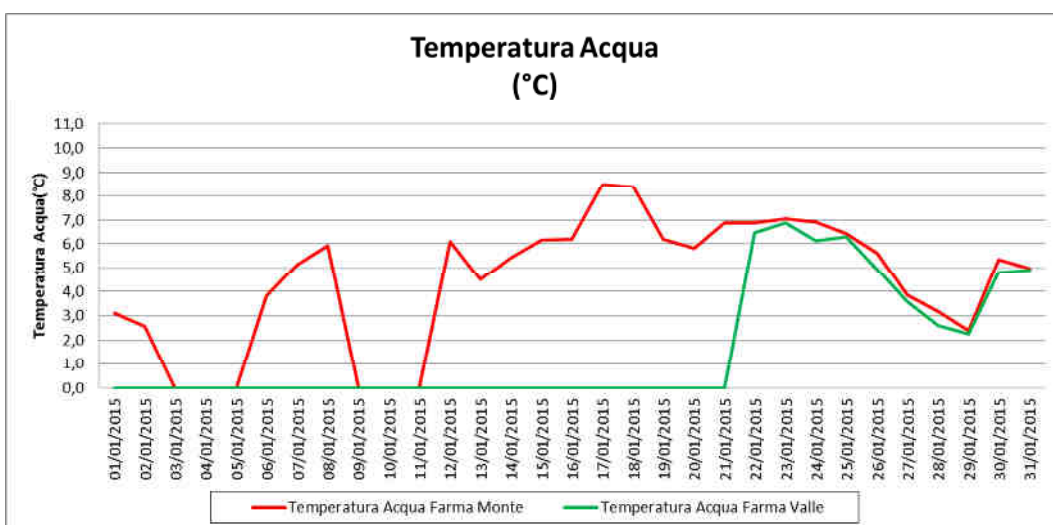
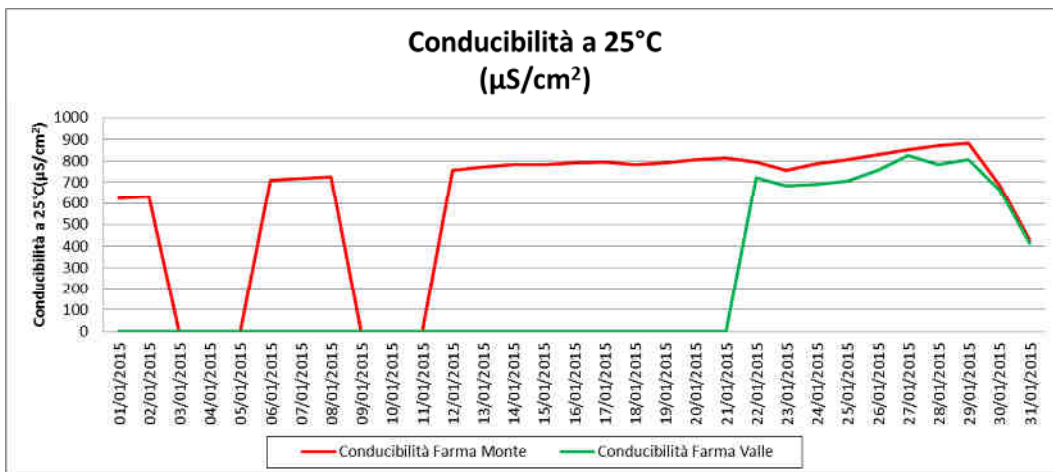
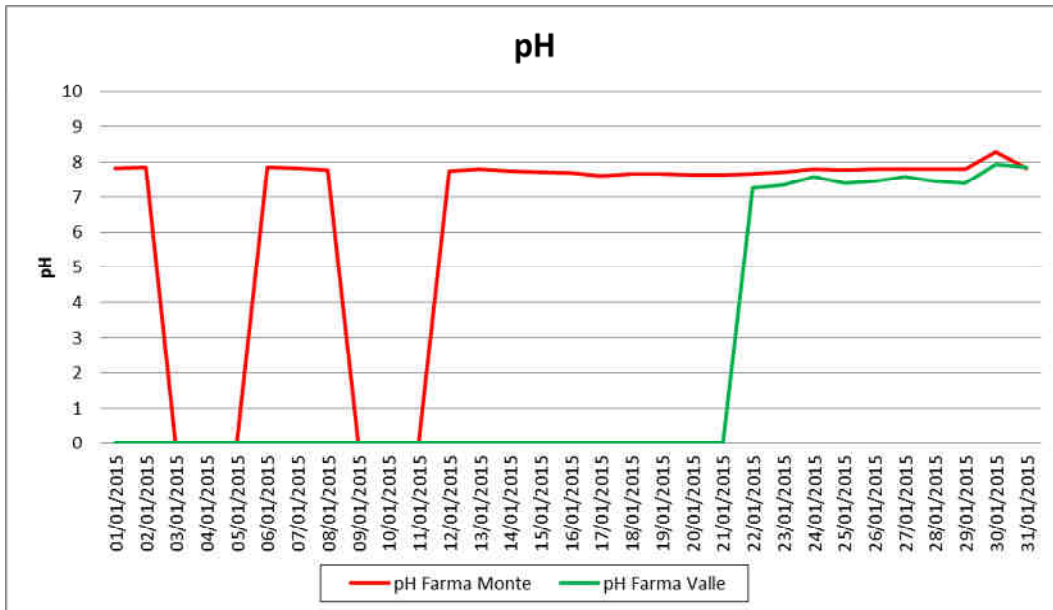
Mese di Gennaio 2015



Itinerario internazionale E78 / S.G.C. Grosseto – Fano / adeguamento a 4 corsie nel tratto Grosseto – Siena (S.S. 223 “di Paganico”) dal km 30+400 al km 41+600 – lotti 5, 6, 7, 8



Itinerario internazionale E78 / S.G.C. Grosseto – Fano / adeguamento a 4 corsie nel tratto Grosseto – Siena (S.S. 223 “di Paganico”) dal km 30+400 al km 41+600 – lotti 5, 6, 7, 8



Nel mese di Gennaio 2015 si riscontra la mancanza di alcuni giorni di campionamento della centralina di Monte dovuto ad un malfunzionamento della centralina mentre si riscontra l'assenza di dati fino al 22 Gennaio nella centralina di Valle dovuto alla vandalizzazione della stessa.



2.7 CONCLUSIONI SUL MONITORAGGIO DELLA MATRICE IDRICO SUPERFICIALE

Per il Torrente Farma si rileva per i punti di controllo ASP 06, a monte del cantiere, ed ASP 01, a valle del cantiere, quanto segue. In ASP 06 nel mese di Novembre 2014 dall'analisi eseguite non si riscontrano particolari criticità; le variazioni riscontrate sono dovuti alla stagionalità della misura. Nel mese in analisi si nota un aumento del manganese e della durezza. Sotto l'aspetto biologico si osserva una diminuzione di coliformi e di streptococchi. Nel mese seguente si nota una diminuzione di tutti i parametri chimici analizzati a meno dei solfati i quali rimangono su valori confrontabili ai mesi precedenti. Nella postazione ASP 01 nel mese di Novembre 2014 non si rilevano discostamenti nei valori delle analisi chimico-fisiche effettuate in precedenza. Si riscontrano lievi aumenti a carico dei nitrati; sotto l'aspetto biologico si osserva una diminuzione di coliformi e di streptococchi. Nel mese seguente si nota una diminuzione di tutti i parametri analizzati eccetto i solidi sospesi. Per il Torrente Lanzo si rileva per i punti ASP 03 ed ASP 04 quanto segue. Per il punto ASP 03, a monte del cantiere, nel mese di Novembre 2014 dall'analisi eseguite non si riscontrano variazioni significative rispetto all'indagine eseguita in precedenza. Sotto l'aspetto biologico si osserva un aumento dei nitrati e una diminuzione di coliformi e streptococchi. Nel mese seguente si riscontra una diminuzione dei solidi sospesi totali. Per il punto ASP 04, a valle, nel mese di Novembre 2014 si osserva una linearità di valori rispetto all'indagine eseguita in precedenza; si riscontra un aumento dei nitrati e una diminuzione del ferro. Sotto l'aspetto biologico si osserva una diminuzione di coliformi e di streptococchi. A Dicembre 2014 si evidenzia una diminuzione di tutti i parametri analizzati rispetto alle campagne precedenti. Per il Torrente Rilucia si evidenzia per i punti di monitoraggio ASP 05, a monte, ed ASP 02, a valle, quanto segue. Nel punto ASP 05, nel mese di Dicembre 2014, si rileva un aumento dei solidi sospesi rispetto alle indagini eseguite in precedenza. Nel mese di Gennaio 2015 non si evidenziano variazioni dei parametri chimico-fisici analizzati rispetto alle campagne precedenti mentre, sotto l'aspetto biologico, si evidenzia la diminuzione di coliformi totali, di coliformi fecali e streptococchi probabilmente da attribuire a fattori naturali. Per la postazione ASP 02 a Dicembre 2014, rispetto alle indagini eseguite in precedenza, si segnala la diminuzione dei solidi sospesi totali. Nel mese di Gennaio 2015 si segnala una minima diminuzione della durezza mentre, dal punto di vista biologico, vi è una diminuzione di coliformi totali e un aumento di streptococchi e coliformi fecali.

L'indice STAR-ICMi non presenta limiti di legge a cui essere rapportato (benché il raggiungimento dello status di 'Buono' rappresenti uno degli obiettivi della Direttiva quadro sulle acque, 2000/60/CEE, recepita a livello nazionale tramite DL 3 aprile 2006, n.152). Per il punto ASP 01 e per il punto ASP 06 (torrente Farma), nel mese di Novembre 2014, rispetto alle misure eseguite in precedenza, si riscontra uno stato qualitativo confrontabile della qualità del corpo idrico in relazione al parametro in oggetto. Per i punti ASP 02 e ASP 05 (torrente Rilucia), nel mese di Gennaio 2015, rispetto alle misure eseguite precedentemente, si rileva un lieve decremento, probabilmente dovuto alla naturale riduzione di portata del corso d'acqua. Il dato ottenuto è in linea con il risultato del monitoraggio ante operam. Per i punti ASP 03 e ASP04 (torrente Lanzo) rispetto alle misure eseguite in precedenza e nella fase ante operam si riscontra un lieve decremento, probabilmente dovuto alla naturale riduzione di portata del corso d'acqua. Il dato ottenuto è in linea con il risultato del monitoraggio ante operam.

Il monitoraggio in continuo sul torrente Farma, eseguito con le due centraline fisse, non ha evidenziato anomalie dei parametri monitorati tra monte e valle dell'area di cantiere.



2.8 DOCUMENTAZIONE FOTOGRAFICA



Figura 42 – Torrente Farma – ASP 01 / valle area di cantiere



Figura 43 – Torrente Farma – ASP 06 / monte area di cantiere



Figura 44 - Torrente Rilucia – ASP 02 / valle area di cantiere



Figura 45 - Torrente Rilucia – ASP 05 / monte area di cantiere




Figura 46 - Torrente Lanzo – ASP 04 / valle area di cantiere



Figura 47 - Torrente Lanzo – ASP 03 / monte area di cantiere

2.9 SCHEDE DI MONITORAGGIO

Di seguito si riportano le schede di monitoraggio ambientale.

La scheda di monitoraggio contiene il dato lavorato e commentato, le valutazioni conseguenti al confronto dei valori misurati in campo con i valori limite di legge e/o con i valori misurati in ante operam e/o i valori misurati nelle precedenti campagne di monitoraggio anche della stessa fase.

Inoltre la scheda presenta valutazioni e considerazioni sulle eventuali anomalie evidenziate con le informazioni fornire circa le cause possibili che hanno generato l'anomalia e l'indicazione degli accorgimenti da adottare per rimuovere o almeno mitigare l'anomalia.



SCHEDA MONITORAGGIO

Committente	NUOVO FARMA Scarl		
Progetto	Grosseto-Siena (S.S. 223 "Di Paganico")		
Fase di Monitoraggio	Corso d'opera	Data	25/11/2014
Tipologia di indagine	ASP - Acque superficiali (misure portata e chimico-fisiche in sito) - [PA.PE.126]		
Punto di monitoraggio	ASP 03	Denominazione corpo idrico superficiale	Torrente Lanzo
Coordinate (Gauss-Boaga)	4767753.74 N	Condizioni meteo	Sereno
	1685665.79 E		
Indirizzo/Località sezione	Campo Base	Comune (Prov.)	Civitella Paganico (GR)
Note di cantiere	Attività del campo base e deposito, movimentazione materiali		
Personale tecnico	Dott. Elena Restaino; Dott. Andrea Lazzarini		

Misure chimico-fisiche in situ

Parametro	U.M.	Valore
temperatura aria	°C	16
temperatura acqua	°C	13.1
conducibilità elettrica	μS/cm ²	83.4
potenziale redox	mV	85.6
pH	-	7.94
ossigeno disciolto	%	97.8
ossigeno disciolto	ppm	10.2

Strumentazione	Multimetro Eutech Instruments PCD 651
----------------	--

Misura di Portata

Parametro	U.M.	Valore
Larghezza della Sezione	m	3.30
Valore di Portata rilevato	m ³ /s	0.155

Strumentazione	Cordella metrica, correntometro
----------------	--

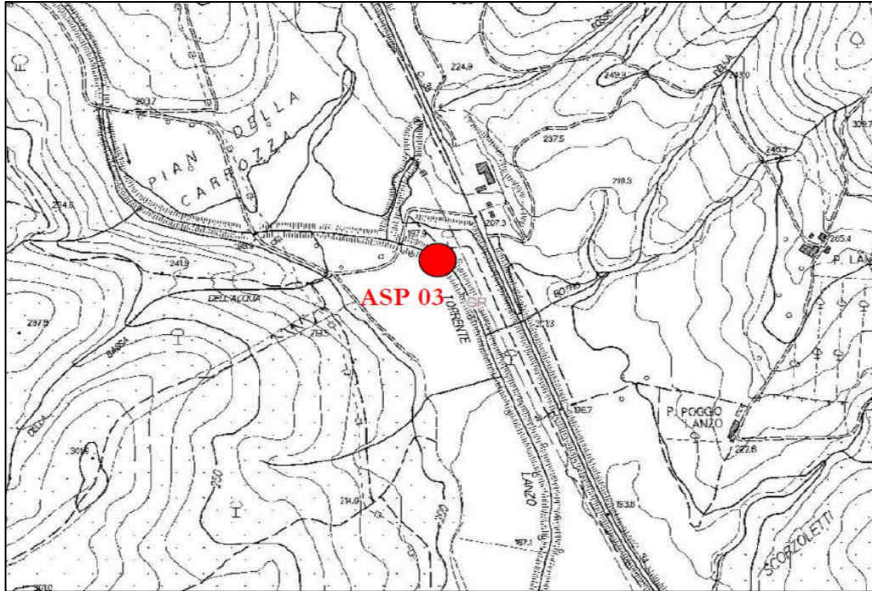
Commento alla misure chimico-fisiche in situ e di portata

Niente da rilevare



SCHEDA MONITORAGGIO

Committente	NUOVO FARMA Scarl		
Progetto	Grosseto-Siena (S.S. 223 "Di Paganico")		
Punto di monitoraggio	ASP 03	Data	25/11/2014

Stralcio cartografico



Documentazione Fotografica

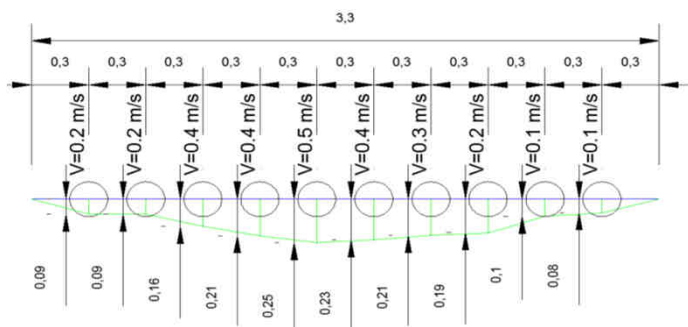


SCHEDA MONITORAGGIO

Committente	NUOVO FARMA Scarl		
Progetto	Grosseto-Siena (S.S. 223 "Di Paganico")		
Punto di monitoraggio	ASP 03	Data	25/11/2014

Profondità dell'alveo nei punti di misura (m) e Velocità media (m/s)

Torrente Lanzo - sezione di monte ASP 03


Report delle misure di portata

Sezione	Torrente Lanzo - Sez. Monte									
---------	-----------------------------	--	--	--	--	--	--	--	--	--

Lunghezza sezione (m)	3.3
-----------------------	-----

Larghezza tratti (m)	0.3									
----------------------	-----	--	--	--	--	--	--	--	--	--

Profondità tratti (m)	T1	T2	T3	T4	T5	T6	T7	T8	T9	T10
	0	0.09	0.09	0.16	0.21	0.25	0.23	0.21	0.19	0.1
	T11	T12	T13	T14	T15	T16	T17	T18	T19	T20
	0.08	0	0	0	0	0	0	0	0	0

Aree parziali (m ²)	A1	A2	A3	A4	A5	A6	A7	A8	A9	A10
	0.026	0.029	0.047	0.063	0.073	0.070	0.063	0.055	0.032	0.024
	A11	A12	A13	A14	A15	A16	A17	A18	A19	A20
	0	0	0	0	0	0	0	0	0	0

Velocità parziali (m/s)	V1	V2	V3	V4	V5	V6	V7	V8	V9	V10
	0.2	0.2	0.4	0.4	0.5	0.4	0.3	0.2	0.1	0.1
	V11	V12	V13	V14	V15	V16	V17	V18	V19	V20
	0	0	0	0	0	0	0	0	0	0

Portate parziali (l/s)	Q1	Q2	Q3	Q4	Q5	Q6	Q7	Q8	Q9	Q10
	5.2	5.7	18.7	25.0	36.5	28.0	19.0	11.0	3.2	2.4
	Q11	Q12	Q13	Q14	Q15	Q16	Q17	Q18	Q19	Q20
	0.0	0.0	0.0	0.0	0.0	0.0	0.0	0.0	0.0	0.0

Area sezione (m)	0.48
Velocità media (m/s)	0.32
Portata (m ³ /s)	0.155

SCHEDA MONITORAGGIO

Committente

NUOVO FARMA Scarl

Progetto

Grosseto-Siena (S.S. 223 "Di Paganico")

Punto di monitoraggio

ASP 03

Data

25/11/2014
Confronto con limiti di legge, monitoraggio AO e campagne precedenti in CO
Misure chimico-fisiche in situ

Parametro	U.M.	Limite di Legge	AO	AO	CO	CO	CO	CO	CO				
			28/06/12	12/09/12	29/11/13	10/02/14	07/05/14	19/08/14	25/11/14				
temperatura aria	°C	---	28.99	28.50	7	10.5	20	23	16				
temperatura acqua	°C	---	27.54	22.60	5.9	7.1	16.1	20.6	13.1				
conducibilità elettrica	µS/cm ²	---	527	742	327.8	131	323.0	443	83.4				
potenziale redox	mV	---	42.50	-13.10	112	111.4	98.2	81.7	85.6				
pH	-	---	7.69	7.60	7.95	7.6	8.18	7.79	7.94				
ossigeno disciolto	%	---	59.80	59.80	104.5	36.8	96.4	65.5	97.8				
ossigeno disciolto	ppm	---	4.85	5.25	13.51	4.5	9.45	6.05	10.2				

Misura di Portata

Parametro	U.M.	Limite di Legge	AO	AO	CO	CO	CO	CO	CO				
			28/06/12	12/09/12	29/11/13	10/02/14	07/05/14	19/08/14	25/11/14				
portata	m ³ /s	---	0.003	0.0009	0.368	6.072	0.297	0.091	0.155				

Commento alla misure chimico-fisiche in situ e di portata con le campagne precedenti

I parametri chimico-fisici monitorati non presentano limiti di legge con cui confrontarli.
 Le variazioni dei parametri monitorati è legata alla stagione di misura.

SCHEDA MONITORAGGIO

Committente	NUOVO FARMA Scarl		
Progetto	Grosseto-Siena (S.S. 223 "Di Paganico")		
Fase di Monitoraggio	Corso d'opera	Data	25/11/2014
Tipologia di indagine	ASP - Acque superficiali (misure portata e chimico-fisiche in sito) - [PA.PE.126]		
Punto di monitoraggio	ASP 04	Denominazione corpo idrico superficiale	Torrente Lanzo
Coordinate (Gauss-Boaga)	4767736.07 N	Condizioni meteo	Sereno
	1685917.25 E		
Indirizzo/Località sezione	Campo Base	Comune (Prov.)	Civitella Paganico (GR)
Note di cantiere	Attività del campo base e deposito, movimentazione materiali		
Personale tecnico	Dott. Elena Restaino; Dott. Andrea Lazzarini		

Misure chimico-fisiche in situ

Parametro	U.M.	Valore
temperatura aria	°C	16
temperatura acqua	°C	13.7
conducibilità elettrica	μS/cm ²	90
potenziale redox	mV	83.5
pH	-	8.03
ossigeno disciolto	%	96.6
ossigeno disciolto	ppm	9.9

Strumentazione

Multimetro Eutech Instruments PCD 651
Misura di Portata

Parametro	U.M.	Valore
Larghezza della Sezione	m	2.10
Valore di Portata rilevato	m ³ /s	0.100

Strumentazione

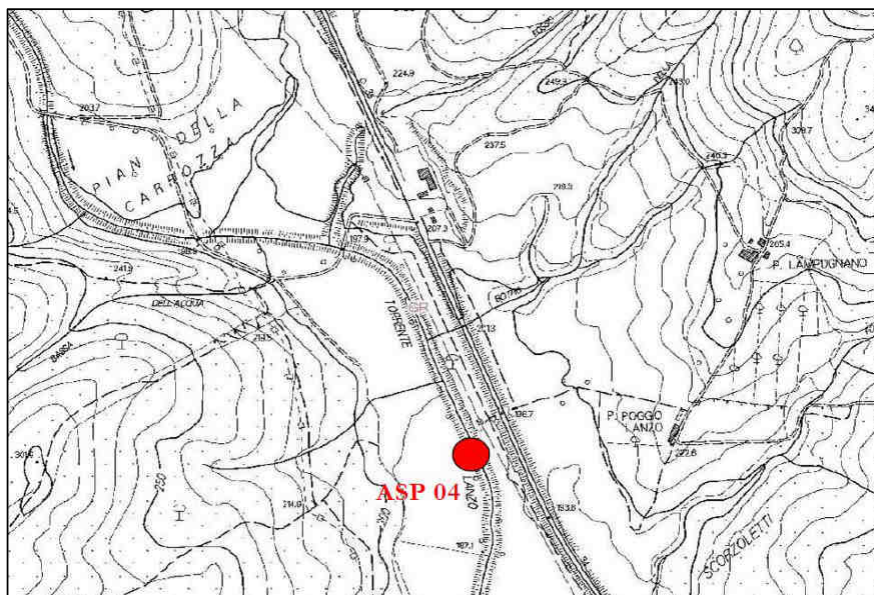
Cordella metrica, correntometro
Commento alla misure chimico-fisiche in situ e di portata

Niente da rilevare

SCHEDA MONITORAGGIO

Committente	NUOVO FARMA Scarl		
Progetto	Grosseto-Siena (S.S. 223 "Di Paganico")		
Punto di monitoraggio	ASP 04	Data	25/11/2014

Stralcio cartografico



Documentazione Fotografica

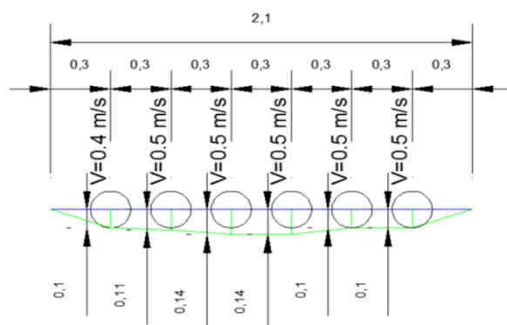


SCHEDA MONITORAGGIO

Committente	NUOVO FARMA Scarl		
Progetto	Grosseto-Siena (S.S. 223 "Di Paganico")		
Punto di monitoraggio	ASP 04	Data	25/11/2014

Profondità dell'alveo nei punti di misura (m) e Velocità media (m/s)

Torrente Lanzo - sezione di valle ASP 04


Report delle misure di portata

Sezione	Torrente Lanzo - Sez. Valle									
---------	-----------------------------	--	--	--	--	--	--	--	--	--

Lunghezza sezione (m)	2.1
-----------------------	-----

Larghezza tratti (m)	0.3									
----------------------	-----	--	--	--	--	--	--	--	--	--

Profondità tratti (m)	T1	T2	T3	T4	T5	T6	T7	T8	T9	T10
	0	0.1	0.11	0.14	0.14	0.1	0.1	0	0	0
	T11	T12	T13	T14	T15	T16	T17	T18	T19	T20
	0	0	0	0	0	0	0	0	0	0

Aree parziali (m ²)	A1	A2	A3	A4	A5	A6	A7	A8	A9	A10
	0.031	0.034	0.040	0.040	0.031	0.030	0	0	0	0
	A11	A12	A13	A14	A15	A16	A17	A18	A19	A20
	0	0	0	0	0	0	0	0	0	0

Velocità parziali (m/s)	V1	V2	V3	V4	V5	V6	V7	V8	V9	V10
	0.4	0.5	0.5	0.5	0.5	0.5	0	0	0	0
	V11	V12	V13	V14	V15	V16	V17	V18	V19	V20
	0	0	0	0	0	0	0	0	0	0

Portate parziali (l/s)	Q1	Q2	Q3	Q4	Q5	Q6	Q7	Q8	Q9	Q10
	12.5	16.8	20.0	19.8	15.7	15.0	0.0	0.0	0.0	0.0
	Q11	Q12	Q13	Q14	Q15	Q16	Q17	Q18	Q19	Q20
	0.0	0.0	0.0	0.0	0.0	0.0	0.0	0.0	0.0	0.0

Area sezione (m)	0.21
Velocità media (m/s)	0.48
Portata (m ³ /s)	0.100

SCHEDA MONITORAGGIO

Committente

NUOVO FARMA Scarl

Progetto

Grosseto-Siena (S.S. 223 "Di Paganico")

Punto di monitoraggio

ASP 04

Data

25/11/2014
Confronto con limiti di legge, monitoraggio AO e campagne precedenti in CO
Misure chimico-fisiche in situ

Parametro	U.M.	Limite di Legge	AO	AO	CO	CO	CO	CO	CO				
			28/06/12	20/09/12	29/11/13	10/02/14	07/05/14	19/08/14	25/11/14				
temperatura aria	°C	---	29.07	27.00	8	10.5	20	23	16				
temperatura acqua	°C	---	28.77	secco	7.7	6.7	16.8	20.4	13.7				
conducibilità elettrica	µS/cm ²	---	489	secco	335.6	162	340.0	448	90				
potenziale redox	mV	---	14.50	secco	155	98.8	94.5	88.6	83.5				
pH	-	---	8.45	secco	7.8	7.7	8.14	7.94	8.03				
ossigeno disciolto	%	---	171.20	secco	97.3	34	93.6	82.2	96.6				
ossigeno disciolto	ppm	---	13.02	secco	11.5	4.2	9.07	7.55	9.9				

Misura di Portata

Parametro	U.M.	Limite di Legge	AO	AO	CO	CO	CO	CO	CO				
			28/06/12	20/09/12	29/11/13	10/02/14	07/05/14	19/08/14	25/11/14				
portata	m ³ /s	---	stagnate	secco	0.286	6.421	0.324	0.063	0.100				

Commento alla misure chimico-fisiche in situ e di portata con le campagne precedenti

I parametri chimico-fisici monitorati non presentano limiti di legge con cui confrontarli.
 Le variazioni dei parametri monitorati è legata alla stagione di misura.

SCHEDA MONITORAGGIO

Committente	NUOVO FARMA Scarl		
Progetto	Grosseto-Siena (S.S. 223 "Di Paganico")		
Fase di Monitoraggio	Corso d'opera	Data	25/11/2014
Tipologia di indagine	ASP - Acque superficiali (misure portata e chimico-fisiche in sito) - [PA.PE.126]		
Punto di monitoraggio	ASP 06	Denominazione corpo idrico superficiale	Torrente Farma
Coordinate (Gauss-Boaga)	4772046.90 N	Condizioni meteo	Sereno
	1686832.70 E		
Indirizzo/Località sezione	Viadotto Farma	Comune (Prov.)	Civitella Paganico (GR)
Note di cantiere	Attività di movimento terre e costruzioni opere civili		
Personale tecnico	Dott. Elena Restaino; Dott. Andrea Lazzarini		

Misure chimico-fisiche in situ

Parametro	U.M.	Valore
temperatura aria	°C	15.9
temperatura acqua	°C	12.4
conducibilità elettrica	μS/cm ²	899
potenziale redox	mV	93.7
pH	-	7.5
ossigeno disciolto	%	63.9
ossigeno disciolto	ppm	6.8

Strumentazione	Multimetro Eutech Instruments PCD 651
----------------	--

Misura di Portata

Parametro	U.M.	Valore
Larghezza della Sezione	m	16.90
Valore di Portata rilevato	m ³ /s	1.451

Strumentazione	Cordella metrica, correntometro
----------------	--

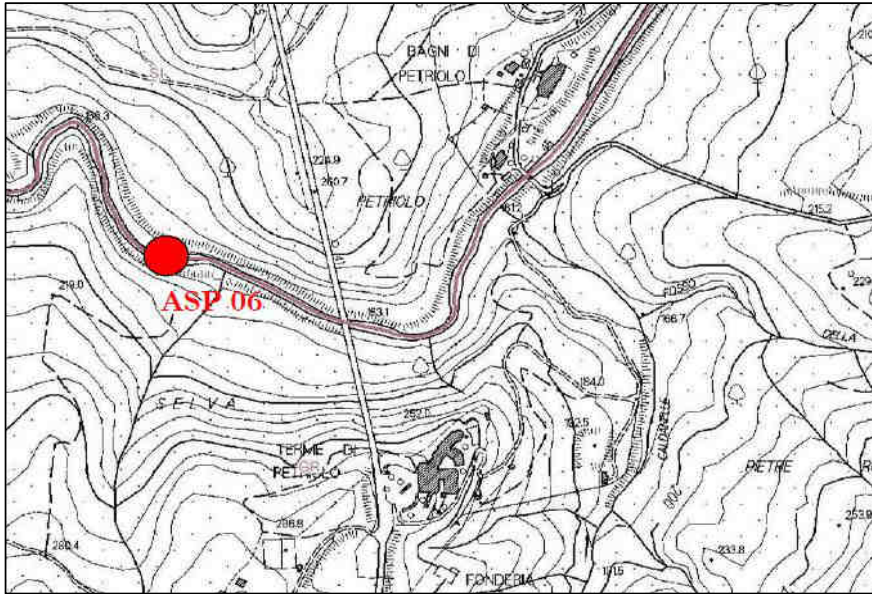
Commento alla misure chimico-fisiche in situ e di portata

Niente da rilevare


SCHEDA MONITORAGGIO

Committente	NUOVO FARMA Scarl		
Progetto	Grosseto-Siena (S.S. 223 "Di Paganico")		
Punto di monitoraggio	ASP 06	Data	25/11/2014

Stralcio cartografico



Documentazione Fotografica

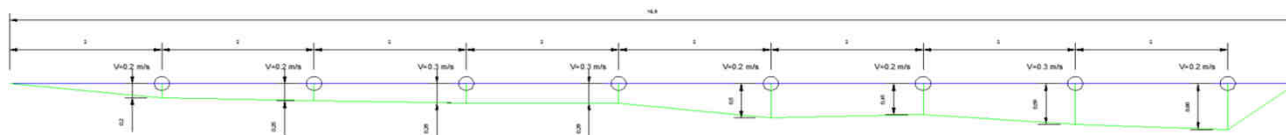


SCHEDA MONITORAGGIO

Committente	NUOVO FARMA Scarl		
Progetto	Grosseto-Siena (S.S. 223 "Di Paganico")		
Punto di monitoraggio	ASP 06	Data	25/11/2014

Profondità dell'alveo nei punti di misura (m) e Velocità media (m/s)

Torrente Farma - sezione di monte ASP 06


Report delle misure di portata

Sezione	Torrente Farma - Sez. Monte									
---------	-----------------------------	--	--	--	--	--	--	--	--	--

Lunghezza sezione (m)	16.9
-----------------------	------

Larghezza tratti (m)	2									
----------------------	---	--	--	--	--	--	--	--	--	--

Profondità tratti (m)	T1	T2	T3	T4	T5	T6	T7	T8	T9	T10
	0	0.2	0.25	0.28	0.28	0.5	0.45	0.59	0.66	0
	T11	T12	T13	T14	T15	T16	T17	T18	T19	T20
	0	0	0	0	0	0	0	0	0	0

Aree parziali (m ²)	A1	A2	A3	A4	A5	A6	A7	A8	A9	A10
	0.418	0.495	0.558	0.620	0.933	0.947	1.166	0.944	0	0
	A11	A12	A13	A14	A15	A16	A17	A18	A19	A20
	0	0	0	0	0	0	0	0	0	0

Velocità parziali (m/s)	V1	V2	V3	V4	V5	V6	V7	V8	V9	V10
	0.2	0.2	0.3	0.3	0.2	0.2	0.3	0.2	0	0
	V11	V12	V13	V14	V15	V16	V17	V18	V19	V20
	0	0	0	0	0	0	0	0	0	0

Portate parziali (l/s)	Q1	Q2	Q3	Q4	Q5	Q6	Q7	Q8	Q9	Q10
	83.6	99.0	167.5	186.0	186.5	189.5	349.8	188.8	0.0	0.0
	Q11	Q12	Q13	Q14	Q15	Q16	Q17	Q18	Q19	Q20
	0.0	0.0	0.0	0.0	0.0	0.0	0.0	0.0	0.0	0.0

Area sezione (m)	6.08
Velocità media (m/s)	0.24
Portata (m ³ /s)	1.451

SCHEDA MONITORAGGIO

Committente

NUOVO FARMA Scarl

Progetto

Grosseto-Siena (S.S. 223 "Di Paganico")

Punto di monitoraggio

ASP 06

Data

25/11/2014
Confronto con limiti di legge, monitoraggio AO e campagne precedenti in CO
Misure chimico-fisiche in situ

Parametro	U.M.	Limite di Legge	AO 28/06/12	AO 20/09/12	CO 09/08/13	CO 29/11/13	CO 10/02/14	CO 05/05/14	CO 19/08/14	CO 25/11/14			
temperatura aria	°C	---	27.30	26.60	27	7	10	20	23	15.9			
temperatura acqua	°C	---	27.89	20.30	25.3	5.8	6	15	22.4	12.4			
conducibilità elettrica	µS/cm ²	---	1505	1961	1508	666.7	228	530.0	1168	899			
potenziale redox	mV	---	45.40	-60.10	183	125	121.5	98.5	101	93.7			
pH	-	---	7.23	7.61	7.35	7.61	7.5	7.93	7.32	7.5			
ossigeno disciolto	%	---	91.50	86.10	91	95.4	31.8	93	69.8	63.9			
ossigeno disciolto	ppm	---	7.14	7.93	7.49	11.8	4.0	9.38	6.22	6.8			

Misura di Portata

Parametro	U.M.	Limite di Legge	AO 28/06/12	AO 20/09/12	CO 09/08/13	CO 29/11/13	CO 10/02/14	CO 05/05/14	CO 19/08/14	CO 25/11/14			
portata	m ³ /s	---	0.073	0.088	0.084	0.880	15.459	1.198	0.878	1.451			

Commento alla misure chimico-fisiche in situ e di portata con le campagne precedenti

I parametri chimico-fisici monitorati non presentano limiti di legge con cui confrontarli.

Le variazioni dei parametri monitorati è legata alla stagione di misura. L'elevata differenza di portata conferma il carattere torrentizio del corso d'acqua.

SCHEDA MONITORAGGIO

Committente	NUOVO FARMA Scarl		
Progetto	Grosseto-Siena (S.S. 223 "Di Paganico")		
Fase di Monitoraggio	Corso d'opera	Data	25/11/2014
Tipologia di indagine	ASP - Acque superficiali (misure portata e chimico-fisiche in sito) - [PA.PE.126]		
Punto di monitoraggio	ASP 01	Denominazione corpo idrico superficiale	Torrente Farma
Coordinate (Gauss-Boaga)	4772011.26 N	Condizioni meteo	Sereno
	1687141.86 E		
Indirizzo/Località sezione	Viadotto Farma	Comune (Prov.)	Civitella Paganico (GR) / Monticiano (SI)
Note di cantiere	Attività di movimento terre e costruzioni opere civili		
Personale tecnico	Dott. Elena Restaino; Dott. Andrea Lazzarini		

Misure chimico-fisiche in situ

Parametro	U.M.	Valore
temperatura aria	°C	15.9
temperatura acqua	°C	12.9
conducibilità elettrica	μS/cm ²	980
potenziale redox	mV	100
pH	-	7.6
ossigeno disciolto	%	42
ossigeno disciolto	ppm	4.4

Strumentazione	Multimetro Eutech Instruments PCD 651
----------------	--

Misura di Portata

Parametro	U.M.	Valore
Larghezza della Sezione	m	22.70
Valore di Portata rilevato	m ³ /s	1.979

Strumentazione	Cordella metrica, correntometro
----------------	--

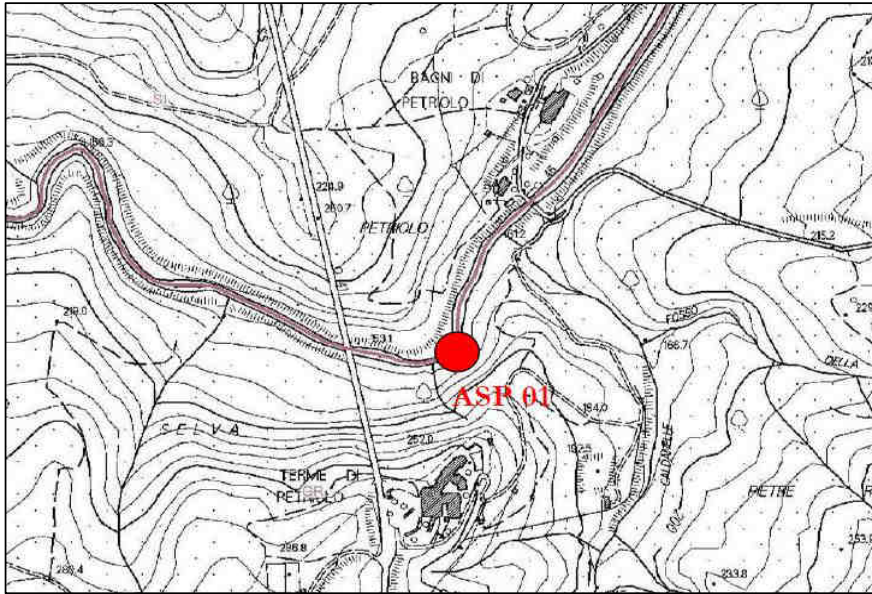
Commento alla misure chimico-fisiche in situ e di portata

Niente da rilevare. Misure chimico-fisiche ripetute in laboratorio per incertezza della lettura della strumentazione in campo.

SCHEDA MONITORAGGIO

Committente	NUOVO FARMA Scarl		
Progetto	Grosseto-Siena (S.S. 223 "Di Paganico")		
Punto di monitoraggio	ASP 01	Data	25/11/2014

Stralcio cartografico



Documentazione Fotografica

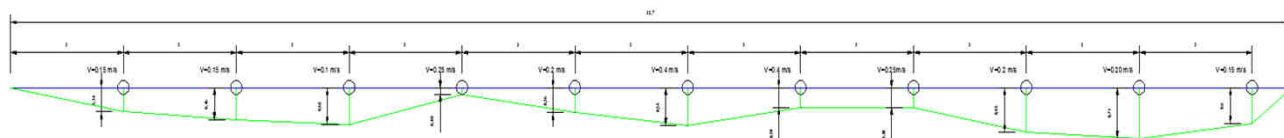


SCHEDA MONITORAGGIO

Committente	NUOVO FARMA Scarl		
Progetto	Grosseto-Siena (S.S. 223 "Di Paganico")		
Punto di monitoraggio	ASP 01	Data	25/11/2014

Profondità dell'alveo nei punti di misura (m) e Velocità media (m/s)

Torrente Farma - sezione di valle ASP 01


Report delle misure di portata

Sezione	Torrente Farma - Sez. Valle									
---------	-----------------------------	--	--	--	--	--	--	--	--	--

Lunghezza sezione (m)	22.7
-----------------------	------

Larghezza tratti (m)	2									
----------------------	---	--	--	--	--	--	--	--	--	--

Profondità tratti (m)	T1	T2	T3	T4	T5	T6	T7	T8	T9	T10
	0	0.34	0.45	0.52	0.09	0.35	0.53	0.28	0.28	0.63
	T11	T12	T13	T14	T15	T16	T17	T18	T19	T20
	0.71	0.5	0	0	0	0	0	0	0	0

Aree parziali (m ²)	A1	A2	A3	A4	A5	A6	A7	A8	A9	A10
	0.70	0.89	0.91	0.36	0.68	0.95	0.62	0.64	1.19	1.43
	A11	A12	A13	A14	A15	A16	A17	A18	A19	A20
	0.729	0	0	0	0	0	0	0	0	0

Velocità parziali (m/s)	V1	V2	V3	V4	V5	V6	V7	V8	V9	V10
	0.15	0.15	0.10	0.25	0.20	0.40	0.40	0.25	0.20	0.20
	V11	V12	V13	V14	V15	V16	V17	V18	V19	V20
	0.15	0	0	0	0	0	0	0	0	0

Portate parziali (l/s)	Q1	Q2	Q3	Q4	Q5	Q6	Q7	Q8	Q9	Q10
	105.6	133.4	91.3	90.7	136.6	381.6	246.5	161.0	237.2	286.4
	Q11	Q12	Q13	Q14	Q15	Q16	Q17	Q18	Q19	Q20
	109.3	0.0	0.0	0.0	0.0	0.0	0.0	0.0	0.0	0.0

Area sezione (m)	9.11
Velocità media (m/s)	0.22
Portata (m ³ /s)	1.979

SCHEDA MONITORAGGIO

Committente

NUOVO FARMA Scarl

Progetto

Grosseto-Siena (S.S. 223 "Di Paganico")

Punto di monitoraggio

ASP 01

Data

25/11/2014
Confronto con limiti di legge, monitoraggio AO e campagne precedenti in CO
Misure chimico-fisiche in situ

Parametro	U.M.	Limite di Legge	AO 28/06/12	AO 20/09/12	CO 09/08/13	CO 29/11/13	CO 10/02/14	CO 05/05/14	CO 19/08/14	CO 25/11/14			
temperatura aria	°C	---	26.30	25.50	26	7	10	20	23	15.9			
temperatura acqua	°C	---	29.15	19.30	24.4	5.6	5.9	15.3	22.2	12.9			
conducibilità elettrica	µS/cm ²	---	1537	1958	1540	664.4	223	537.0	1226	980			
potenziale redox	mV	---	33.00	-58.60	186	102	104.1	92.5	90.8	100			
pH	-	---	7.60	7.75	7.44	7.7	7.4	7.58	7.33	7.6			
ossigeno disciolto	%	---	83.10	84.60	82.1	98.8	38.1	98.9	70.3	42			
ossigeno disciolto	ppm	---	6.39	7.76	6.05	12.46	4.8	9.88	6.25	4.4			

Misura di Portata

Parametro	U.M.	Limite di Legge	AO 28/06/12	AO 20/09/12	CO 09/08/13	CO 29/11/13	CO 10/02/14	CO 05/05/14	CO 19/08/14	CO 25/11/14			
portata	m ³ /s	---	0.047	0.055	0.105	0.946	15.569	1.871	1.542	1.979			

Commento alla misure chimico-fisiche in situ e di portata con le campagne precedenti

I parametri chimico-fisici monitorati non presentano limiti di legge con cui confrontarli.

Le variazioni dei parametri monitorati è legata alla stagione di misura. L'elevata differenza di portata conferma il carattere torrentizio del corso d'acqua.

SCHEDA MONITORAGGIO

Committente	NUOVO FARMA Scarl		
Progetto	Grosseto-Siena (S.S. 223 "Di Paganico")		
Fase di Monitoraggio	Corso d'opera	Data	25/11/2014
Tipologia di indagine	ASP - Acque superficiali (analisi chimico-batteriologiche in laboratorio) con frequenze trimestrali - [PA.PE.129]		
Punto di monitoraggio	ASP 03	Denominazione corpo idrico superficiale	Torrente Lanzo
Coordinate (Gauss-Boaga)	4767753.74 N	Condizioni meteo	Sereno
	1685665.79 E		
Indirizzo/Località sezione	Campo Base	Comune (Prov.)	Civitella Paganico (GR)
Note di cantiere	Attività di movimento terre e demolizioni		
Personale tecnico	Dott. Elena Restaino; Dott. Andrea Lazzarini		

Analisi chimico-batteriologiche in laboratorio

Parametro / Analita	U.M.	Valore
Nitrati	mg/l	1.3
Richiesta chimica di ossigeno (COD)	mg/l	< 16
Durezza totale	mg/l CaCO ₃	470
Nitriti	mg/l	< 0.05
Fosforo totale (come P)	mg/l	< 0.1
Tensioattivi anionici	mg/l	< 0.03
Tensioattivi non ionici	mg/l	< 0.03
Tensioattivi totali (da calcolo)	mg/l	< 0.03
Alluminio	mg/l	0.085
Cadmio	mg/l	< 0.01
Cromo totale	mg/l	< 0.04
Ferro	mg/l	0.25
Manganese	mg/l	0.011
Nichel	mg/l	< 0.06
Piombo	mg/l	< 0.02
Rame	mg/l	< 0.01
Zinco	mg/l	0.041
Fenoli	mg/l	< 0.01
Conta di Coliformi Totali	MPN/100ml	950
Conta di Coliformi Fecali	MPN/100 ml	28
Conta di Streptococchi fecali (Enterococchi)	ufc/100 ml	51
Ricerca di Salmonella spp	Pres-Ass/1 l	Assente

Allegato Rapporto di Prova	n°	14LA19887
----------------------------	----	------------------

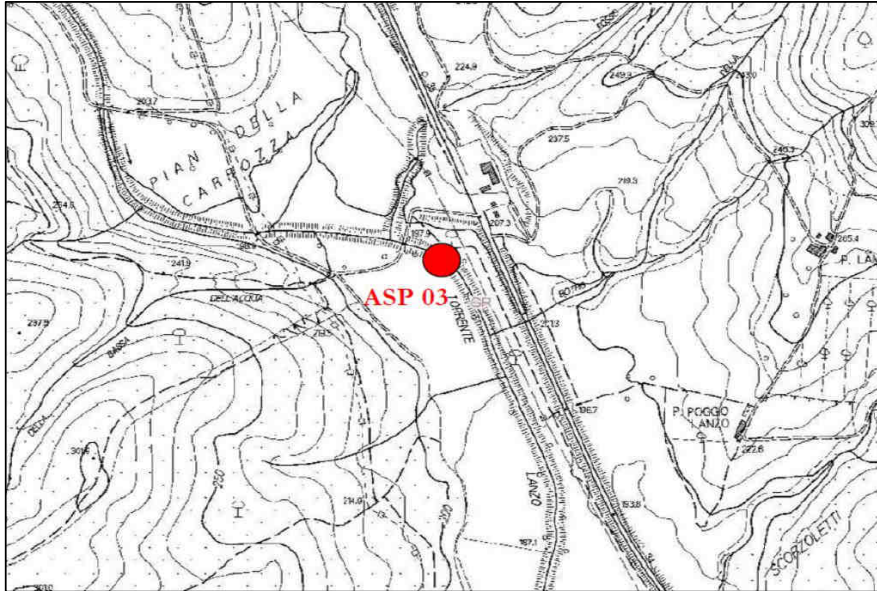
Commento alle analisi di laboratorio

Si riscontra un valore elevato di coliformi totali.
 Il punto ASP 03 è a monte dell'area di cantiere. Il punto a valle è ASP 04.



SCHEDA MONITORAGGIO

Committente	NUOVO FARMA Scarl		
Progetto	Grosseto-Siena (S.S. 223 "Di Paganico")		
Punto di monitoraggio	ASP 03	Data	25/11/2014

Stralcio cartografico



Documentazione Fotografica



SCHEDA MONITORAGGIO

Committente

NUOVO FARMA Scarl

Progetto

Grosseto-Siena (S.S. 223 "Di Paganico")

Punto di monitoraggio

ASP 03

Data

25/11/2014
Confronto con limiti di legge, monitoraggio AO e campagne precedenti in CO
Analisi chimico-batteriologiche in laboratorio

Parametro / Analita	U.M.	Limite di Legge	AO 26/06/12	CO 29/11/13	CO 11/02/14	CO 05/05/14	CO 19/08/14	CO 25/11/14				
Nitrati	mg/l	---	<RL	1.7	0.44	0.24	0.56	1.3				
COD	mg/l	---	13.40	< 16	19	< 16	< 16	< 16				
Durezza totale	mg/l CaCO ₃	---	249	151	95	250	210	470				
Nitriti	mg/l	---	<RL	< 0,05	< 0,05	< 0,05	< 0,05	< 0,05				
Fosforo totale (come P)	mg/l	---	<RL	0.16	< 0.1	< 0.1	< 0.1	< 0.1				
Tensioattivi anionici	mg/l	---	<RL	< 0,03	< 0,03	< 0,03	< 0,03	< 0,03				
Tensioattivi non ionici	mg/l	---	0.24	< 0,03	< 0,03	< 0,03	< 0,03	< 0,03				
Tensioattivi totali	mg/l	---	0.24	< 0,03	< 0,03	< 0,03	< 0,03	< 0,03				
Alluminio	mg/l	---	0.0097	0.11	0.43	0.25	0.27	0.085				
Cadmio	mg/l	---	<RL	< 0,01	< 0,01	< 0,01	< 0,01	< 0,01				
Cromo totale	mg/l	---	0.00266	< 0,04	< 0,04	< 0,04	< 0,04	< 0,04				
Ferro	mg/l	---	0.0371	0.15	0.52	0.14	0.44	0.25				
Manganese	mg/l	---	0.0146	< 0,01	< 0,01	< 0,01	< 0,01	0.011				
Nichel	mg/l	---	0.00067	< 0,06	< 0,06	< 0,06	< 0,06	< 0,06				
Piombo	mg/l	---	<RL	< 0,02	< 0,02	< 0,02	< 0,02	< 0,02				
Rame	mg/l	---	0.00183	0.015	0.014	< 0,01	< 0,01	< 0,01				
Zinco	mg/l	---	0.00329	0.032	0.020	0.12	< 0,02	0.041				
Fenoli	mg/l	---	<RL	< 0,01	< 0,01	< 0,01	< 0,01	< 0,01				
Conta di Coliformi Totali	MPN/100ml	---	4300	230	440	22	57000	950				
Conta di Coliformi Fecali	MPN/100 ml	---	<30	3	200	7.3	190	28				
Streptococchi fecali	ufc/100 ml	---	0	5.5	100	2.7	330	51				
Ricerca di Salmonella spp	Pres-Ass / 1 l	---	Ass.	Ass.	Ass.	Ass.	Ass.	Ass.				

RdP

12/0002 34054	26075 /2013	14LA016 63	14LA074 75	14LA136 64	14LA198 87				
------------------	----------------	---------------	---------------	---------------	---------------	--	--	--	--

Commento al confronto delle analisi di laboratorio

I parametri chimico-fisici e biologici monitorati non presentano limiti di legge con cui confrontarli.

Rispetto all'indagine eseguita in precedenza si riscontrano aumenti a carico dei Nitrati. Si rileva una diminuzione del Ferro e per l'aspetto biologico si osserva una diminuzione di Coliformi e di Streptococchi.

SCHEDA MONITORAGGIO

Committente	NUOVO FARMA Scarl		
Progetto	Grosseto-Siena (S.S. 223 "Di Paganico")		
Fase di Monitoraggio	Corso d'opera	Data	25/11/2014
Tipologia di indagine	ASP - Acque superficiali (analisi chimico-batteriologiche in laboratorio) con frequenze trimestrali - [PA.PE.129]		
Punto di monitoraggio	ASP 04	Denominazione corpo idrico superficiale	Torrente Lanzo
Coordinate (Gauss-Boaga)	4767736.07 N	Condizioni meteo	Sereno
	1685917.25 E		
Indirizzo/Località sezione	Campo Base	Comune (Prov.)	Civitella Paganico (GR)
Note di cantiere	Attività di movimento terre e demolizioni		
Personale tecnico	Dott. Elena Restaino; Dott. Andrea Lazzarini		

Analisi chimico-batteriologiche in laboratorio

Parametro / Analita	U.M.	Valore
Nitrati	mg/l	3.1
Richiesta chimica di ossigeno (COD)	mg/l	< 16
Durezza totale	mg/l CaCO ₃	330
Nitriti	mg/l	< 0.05
Fosforo totale (come P)	mg/l	< 0.1
Tensioattivi anionici	mg/l	< 0.03
Tensioattivi non ionici	mg/l	< 0.03
Tensioattivi totali (da calcolo)	mg/l	< 0.03
Alluminio	mg/l	< 0.05
Cadmio	mg/l	< 0.01
Cromo totale	mg/l	< 0.04
Ferro	mg/l	0.12
Manganese	mg/l	0.013
Nichel	mg/l	< 0.06
Piombo	mg/l	< 0.02
Rame	mg/l	< 0.01
Zinco	mg/l	< 0.02
Fenoli	mg/l	< 0.01
Conta di Coliformi Totali	MPN/100ml	10000
Conta di Coliformi Fecali	MPN/100 ml	1800
Conta di Streptococchi fecali (Enterococchi)	ufc/100 ml	360
Ricerca di Salmonella spp	Pres-Ass/1 l	Assente

Allegato Rapporto di Prova	n°	14LA19882
----------------------------	----	------------------

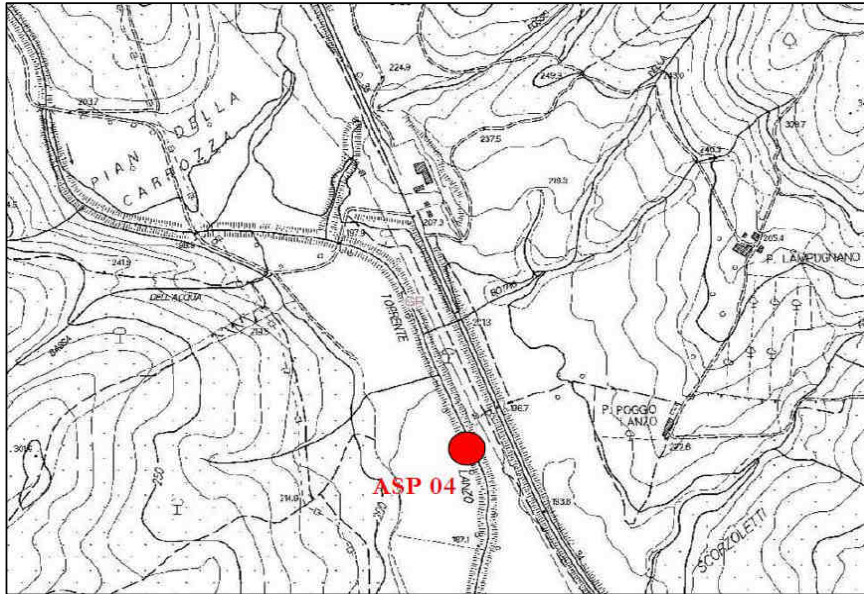
Commento alle analisi di laboratorio

Si riscontra un valore elevato di coliformi totali.
 Il punto ASP 04 è a valle dell'area di cantiere. Il punto a monte è ASP 03.

SCHEDA MONITORAGGIO

Committente	NUOVO FARMA Scarl		
Progetto	Grosseto-Siena (S.S. 223 "Di Paganico")		
Punto di monitoraggio	ASP 04	Data	25/11/2014

Stralcio cartografico



Documentazione Fotografica



SCHEDA MONITORAGGIO

Committente

NUOVO FARMA Scarl

Progetto

Grosseto-Siena (S.S. 223 "Di Paganico")

Punto di monitoraggio

ASP 04

Data

25/11/2014
Confronto con limiti di legge, monitoraggio AO e campagne precedenti in CO
Analisi chimico-batteriologiche in laboratorio

Parametro / Analita	U.M.	Limite di Legge	AO 28/06/12	CO 29/11/13	CO 11/02/14	CO 05/05/14	CO 19/08/14	CO 25/11/14				
Nitrati	mg/l	---	<RL	1.6	< 0.1	0.45	< 0.1	3.1				
COD	mg/l	---	21	< 16	17	< 16	< 16	< 16				
Durezza totale	mg/l CaCO ₃	---	216	145	120	200	200	330				
Nitriti	mg/l	---	<RL	< 0,05	< 0,05	< 0,05	< 0,05	< 0,05				
Fosforo totale (come P)	mg/l	---	<RL	0.2	< 0.1	< 0.1	< 0.1	< 0.1				
Tensioattivi anionici	mg/l	---	<RL	< 0,03	< 0,03	< 0,03	< 0,03	< 0,03				
Tensioattivi non ionici	mg/l	---	0.28	< 0,03	< 0,03	< 0,03	< 0,03	< 0,03				
Tensioattivi totali	mg/l	---	0.28	< 0,03	< 0,03	< 0,03	< 0,03	< 0,03				
Alluminio	mg/l	---	0.0319	0.1	1.8	0.36	< 0.05	< 0.05				
Cadmio	mg/l	---	<RL	< 0,01	< 0,01	< 0,01	< 0,01	< 0,01				
Cromo totale	mg/l	---	0.00305	< 0,04	< 0,04	< 0,04	< 0,04	< 0,04				
Ferro	mg/l	---	0.032	0.17	2.2	0.1	0.04	0.12				
Manganese	mg/l	---	0.0199	0.013	0.024	< 0.01	< 0.01	0.013				
Nichel	mg/l	---	0.0019	< 0,06	< 0,06	< 0,06	< 0,06	< 0,06				
Piombo	mg/l	---	0.00084	< 0,02	< 0,02	< 0,02	< 0,02	< 0,02				
Rame	mg/l	---	0.00236	0.015	0.016	< 0.01	< 0.01	< 0.01				
Zinco	mg/l	---	0.00353	0.053	< 0.02	0.26	< 0.02	< 0.02				
Fenoli	mg/l	---	<RL	< 0,01	< 0,01	< 0,01	< 0,01	< 0,01				
Conta di Coliformi Totali	MPN/100ml	---	230	2100	1700	53	9400	10000				
Conta di Coliformi Fecali	MPN/100 ml	---	<30	<3	410	6.4	1200	1800				
Streptococchi fecali	ufc/100 ml	---	0	250	1100	0.9	400	360				
Ricerca di Salmonella spp	Pres-Ass / 1 l	---	Ass.	Ass.	Ass.	Ass.	Ass.	Ass.				

RdP

12/0002 34055	26073 /2013	14LA016 60	14LA074 79	14LA136 57	14LA198 82				
------------------	----------------	---------------	---------------	---------------	---------------	--	--	--	--

Commento al confronto delle analisi di laboratorio

I parametri chimico-fisici e biologici monitorati non presentano limiti di legge con cui confrontarli.

Rispetto all'indagine eseguita in precedenza non si riscontrano variazioni significative se non per l'aspetto biologico si osserva un aumento di Coliformi totali e di Streptococchi fecali.

SCHEDA MONITORAGGIO

Committente	NUOVO FARMA Scarl		
Progetto	Grosseto-Siena (S.S. 223 "Di Paganico")		
Fase di Monitoraggio	Corso d'opera	Data	25/11/2014
Tipologia di indagine	ASP - Acque superficiali (analisi chimico-batteriologiche in laboratorio) con frequenze trimestrali - [PA.PE.129]		
Punto di monitoraggio	ASP 06	Denominazione corpo idrico superficiale	Torrente Farma
Coordinate (Gauss-Boaga)	4772046.90 N	Condizioni meteo	Sereno
	1686832.70 E		
Indirizzo/Località sezione	Viadotto Farma	Comune (Prov.)	Civitella Paganico (GR)
Note di cantiere	Realizzato guado sul torrente Farma		
Personale tecnico	Dott. Elena Restaino; Dott. Andrea Lazzarini		

Analisi chimico-batteriologiche in laboratorio

Parametro / Analita	U.M.	Valore
Nitrati	mg/l	0.81
Richiesta chimica di ossigeno (COD)	mg/l	< 16
Durezza totale	mg/l CaCO ₃	600
Nitriti	mg/l	0.46
Fosforo totale (come P)	mg/l	< 0.1
Tensioattivi anionici	mg/l	< 0.03
Tensioattivi non ionici	mg/l	< 0.03
Tensioattivi totali (da calcolo)	mg/l	< 0.03
Alluminio	mg/l	< 0.05
Cadmio	mg/l	< 0.01
Cromo totale	mg/l	< 0.04
Ferro	mg/l	0.056
Manganese	mg/l	0.048
Nichel	mg/l	< 0.06
Piombo	mg/l	< 0.02
Rame	mg/l	< 0.01
Zinco	mg/l	< 0.02
Fenoli	mg/l	< 0.01
Conta di Coliformi Totali	MPN/100ml	500
Conta di Coliformi Fecali	MPN/100 ml	26
Conta di Streptococchi fecali (Enterococchi)	ufc/100 ml	14
Ricerca di Salmonella spp	Pres-Ass/1 l	Assente

Allegato Rapporto di Prova	n°	14LA19872
----------------------------	----	------------------

Commento alle analisi di laboratorio

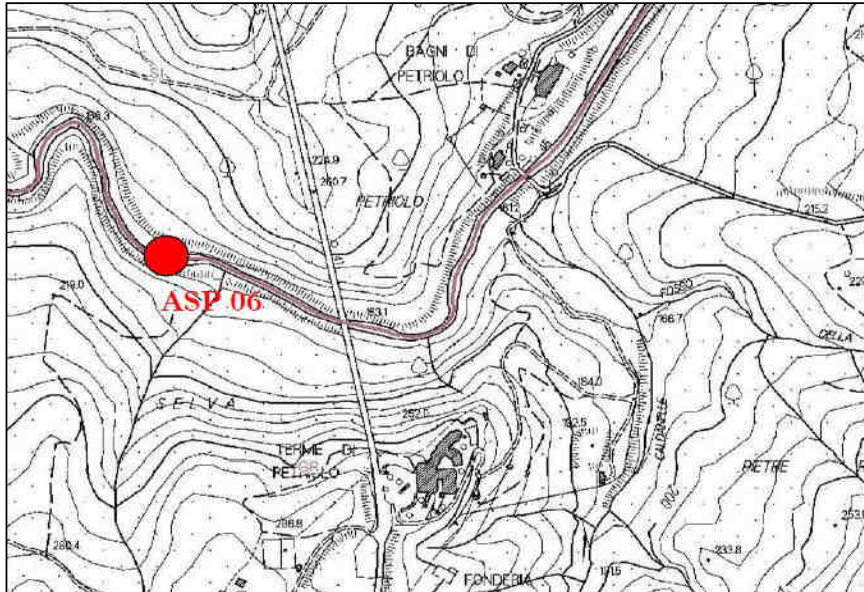
Non si riscontrano anomalie. Nel volume esaminato sono presenti coliformi fecali ma quantità è al limite di rilevabilità (1-3 colonie/100ml)

Il punto ASP 06 è a monte dell'area di cantiere. Il punto a valle è ASP 01.



SCHEDA MONITORAGGIO

Committente	NUOVO FARMA Scarl		
Progetto	Grosseto-Siena (S.S. 223 "Di Paganico")		
Punto di monitoraggio	ASP 06	Data	25/11/2014

Stralcio cartografico



Documentazione Fotografica



SCHEDA MONITORAGGIO

Committente

NUOVO FARMA Scarl

Progetto

Grosseto-Siena (S.S. 223 "Di Paganico")

Punto di monitoraggio

ASP 06

Data

25/11/2014
Confronto con limiti di legge, monitoraggio AO e campagne precedenti in CO
Analisi chimico-batteriologiche in laboratorio

Parametro / Analita	U.M.	Limite di Legge	AO 14/11/12	CO 09/08/13	CO 29/11/13	CO 11/02/14	CO 05/05/14	CO 19/08/14	CO 25/11/14			
Nitrati	mg/l	---	<RL	2.1	0.61	0.49	0.29	1.3	0.81			
COD	mg/l	---	10.30	< 16	< 16	< 16	< 16	< 16	< 16			
Durezza totale	mg/l CaCO ₃	---	232	408	301	160	370	560	600			
Nitriti	mg/l	---	0.00	< 0,05	< 0,05	0.53	< 0.05	< 0.05	0.46			
Fosforo totale (come P)	mg/l	---	0.10	< 0,1	0.24	< 0.1	< 0.1	< 0.1	< 0.1			
Tensioattivi anionici	mg/l	---	<RL	< 0,03	< 0,03	< 0.03	< 0.03	< 0.03	< 0.03			
Tensioattivi non ionici	mg/l	---	<RL	< 0,03	< 0,03	0.22	< 0.03	< 0.03	< 0.03			
Tensioattivi totali	mg/l	---	<0.05	< 0,03	< 0,03	< 0.03	< 0.03	< 0.03	< 0.03			
Alluminio	mg/l	---	0.062	< 0,05	< 0,1	0.38	0.28	< 0.05	< 0.05			
Cadmio	mg/l	---	<RL	< 0,01	< 0,01	< 0.01	< 0.01	< 0.01	< 0.01			
Cromo totale	mg/l	---	<RL	< 0,04	< 0,04	< 0.04	< 0.04	< 0.04	< 0.04			
Ferro	mg/l	---	0.056	0.23	0.14	0.41	0.13	0.05	0.056			
Manganese	mg/l	---	0.0155	0.019	< 0,01	< 0.01	< 0.01	< 0.01	0.048			
Nichel	mg/l	---	0.00103	< 0,06	< 0,06	< 0.06	< 0.06	< 0.06	< 0.06			
Piombo	mg/l	---	<RL	< 0,1	< 0,02	< 0.02	< 0.02	< 0.02	< 0.02			
Rame	mg/l	---	0.00024	0.028	0.014	0.015	< 0.01	< 0.01	< 0.01			
Zinco	mg/l	---	<RL	< 0,02	0.024	0.026	0.1	< 0.02	< 0.02			
Fenoli	mg/l	---	<RL	< 0,01	< 0,01	< 0.01	< 0.01	< 0.01	< 0.01			
Conta di Coliformi Totali	MPN/100ml	---	830	2100	240	620	8.6	5300	500			
Conta di Coliformi Fecali	MPN/100 ml	---	38	250	<3	350	2.7	Pres.	26			
Streptococchi fecali	ufc/100 ml	---	34	63	6.4	25	0	470	14			
Ricerca di Salmonella spp	Pres-Ass / 1 l	---	Ass.	Ass.	Ass.	Ass.	Ass.	Ass.	Ass.			

RdP

13/0000 008693	17109 /2013	26079 /2013	14LA016 73	14LA074 67	14LA136 71	14LA198 72			
-------------------	----------------	----------------	---------------	---------------	---------------	---------------	--	--	--

Commento al confronto delle analisi di laboratorio

I parametri chimico-fisici e biologici monitorati non presentano limiti di legge con cui confrontarli.

Dall'analisi eseguite non si riscontrano criticità. Rispetto all'indagine eseguita in precedenza non si riscontrano variazioni significative se non un aumento della durezza e del manganese. Sotto l'aspetto biologico si osserva una diminuzione di Coliformi e di Streptococchi.

SCHEDA MONITORAGGIO

Committente	NUOVO FARMA Scarl		
Progetto	Grosseto-Siena (S.S. 223 "Di Paganico")		
Fase di Monitoraggio	Corso d'opera	Data	25/11/2014
Tipologia di indagine	ASP - Acque superficiali (analisi chimico-batteriologiche in laboratorio) con frequenze trimestrali - [PA.PE.129]		
Punto di monitoraggio	ASP 01	Denominazione corpo idrico superficiale	Torrente Farma
Coordinate (Gauss-Boaga)	4772011.26 N	Condizioni meteo	Sereno
	1687141.86 E		
Indirizzo/Località sezione	Viadotto Farma	Comune (Prov.)	Civitella Paganico (GR) / Monticiano (SI)
Note di cantiere	Realizzato guado sul torrente Farma		
Personale tecnico	Dott. Elena Restaino; Dott. Andrea Lazzarini		

Analisi chimico-batteriologiche in laboratorio

Parametro / Analita	U.M.	Valore
Nitrati	mg/l	1.1
Richiesta chimica di ossigeno (COD)	mg/l	< 16
Durezza totale	mg/l CaCO ₃	500
Nitriti	mg/l	0.31
Fosforo totale (come P)	mg/l	< 0.1
Tensioattivi anionici	mg/l	< 0.03
Tensioattivi non ionici	mg/l	< 0.03
Tensioattivi totali (da calcolo)	mg/l	< 0.03
Alluminio	mg/l	< 0.05
Cadmio	mg/l	< 0.01
Cromo totale	mg/l	< 0.04
Ferro	mg/l	0.1
Manganese	mg/l	0.052
Nichel	mg/l	< 0.06
Piombo	mg/l	< 0.02
Rame	mg/l	< 0.01
Zinco	mg/l	< 0.02
Fenoli	mg/l	< 0.01
Conta di Coliformi Totali	MPN/100ml	740
Conta di Coliformi Fecali	MPN/100 ml	19
Conta di Streptococchi fecali (Enterococchi)	ufc/100 ml	24
Ricerca di Salmonella spp	Pres-Ass/1 l	Assente

Allegato Rapporto di Prova	n°	14LA19877
----------------------------	----	------------------

Commento alle analisi di laboratorio

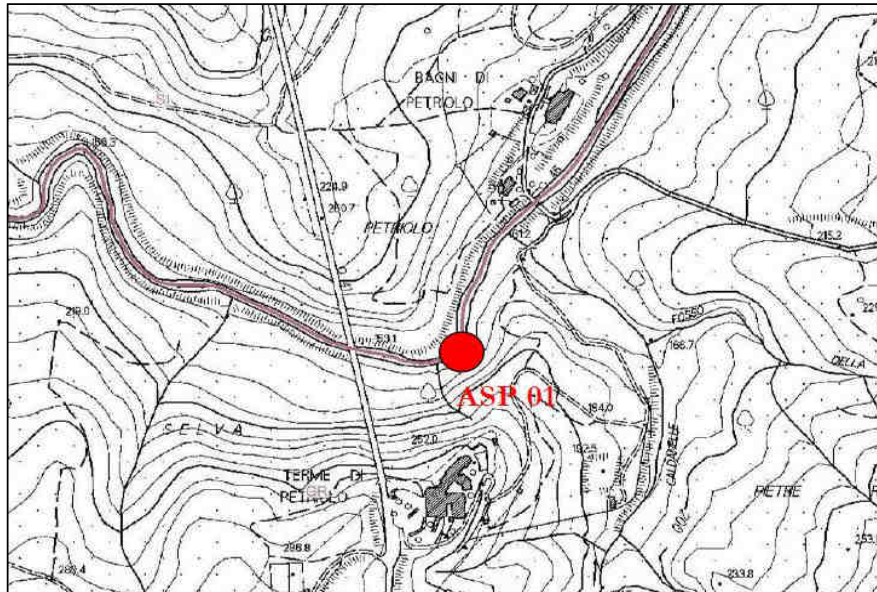
Non si riscontrano anomalie.

Il punto ASP 01 è a valle dell'area di cantiere. Il punto a monte è ASP 06.

SCHEDA MONITORAGGIO

Committente	NUOVO FARMA Scarl		
Progetto	Grosseto-Siena (S.S. 223 "Di Paganico")		
Punto di monitoraggio	ASP 01	Data	25/11/2014

Stralcio cartografico



Documentazione Fotografica



SCHEDA MONITORAGGIO

Committente

NUOVO FARMA Scarl

Progetto

Grosseto-Siena (S.S. 223 "Di Paganico")

Punto di monitoraggio

ASP 01

Data

25/11/2014
Confronto con limiti di legge, monitoraggio AO e campagne precedenti in CO
Analisi chimico-batteriologiche in laboratorio

Parametro / Analita	U.M.	Limite di Legge	AO	CO	CO	CO	CO	CO	CO			
			15/11/12	09/08/13	29/11/13	11/02/14	05/05/14	19/08/14	25/11/14			
Nitrati	mg/l	---	0.21	2.4	0.61	0.23	0.43	1.9	1.1			
COD	mg/l	---	7.90	< 16	< 16	< 16	< 16	< 16	< 16			
Durezza totale	mg/l CaCO ₃	---	233	544	331	150	300	510	500			
Nitriti	mg/l	---	<RL	< 0,05	< 0,05	< 0,05	< 0,05	< 0,05	0.31			
Fosforo totale (come P)	mg/l	---	<RL	< 0,1	0.24	< 0,1	< 0,1	< 0,1	< 0,1			
Tensioattivi anionici	mg/l	---	<RL	< 0,03	< 0,03	< 0,03	< 0,03	< 0,03	< 0,03			
Tensioattivi non ionici	mg/l	---	<RL	< 0,03	< 0,03	0.16	< 0,03	< 0,03	< 0,03			
Tensioattivi totali	mg/l	---	<0.05	< 0,03	< 0,03	< 0,03	< 0,03	< 0,03	< 0,03			
Alluminio	mg/l	---	0.064	0.053	0.15	0.46	0.27	< 0,05	< 0,05			
Cadmio	mg/l	---	<RL	< 0,01	< 0,01	< 0,01	< 0,01	< 0,01	< 0,01			
Cromo totale	mg/l	---	<RL	< 0,04	< 0,04	< 0,04	< 0,04	< 0,04	< 0,04			
Ferro	mg/l	---	0.048	0.2	0.2	0.57	0.12	0.051	0.1			
Manganese	mg/l	---	0.0164	< 0,01	0.023	< 0,01	< 0,01	< 0,01	0.052			
Nichel	mg/l	---	0.00101	< 0,06	< 0,06	< 0,06	< 0,06	< 0,06	< 0,06			
Piombo	mg/l	---	<RL	< 0,1	< 0,02	< 0,02	< 0,02	< 0,02	< 0,02			
Rame	mg/l	---	0.00189	0.023	0.016	0.015	< 0,01	< 0,01	< 0,01			
Zinco	mg/l	---	<RL	0.025	0.084	0.027	0.13	< 0,02	< 0,02			
Fenoli	mg/l	---	<RL	< 0,01	< 0,01	< 0,01	< 0,01	< 0,01	< 0,01			
Conta di Coliformi Totali	MPN/100ml	---	2500	1600	170	630	7.4	6200	740			
Conta di Coliformi Fecali	MPN/100 ml	---	76	45	43	13	2.7	0	19			
Streptococchi fecali	ufc/100 ml	---	36	56	7.3	35	0	190	24			
Ricerca di Salmonella spp	Pres-Ass / 1 l	---	Ass.	Ass.	Ass.	Ass.	Ass.	Ass.	Ass.			

RdP

13/0000 08691	17107 /2013	26077 /2013	14LA016 70	14LA074 71	14LA136 68	14LA198 77			
------------------	----------------	----------------	---------------	---------------	---------------	---------------	--	--	--

Commento al confronto delle analisi di laboratorio

I parametri chimico-fisici e biologici monitorati non presentano limiti di legge con cui confrontarli.

Dall'analisi eseguite non si riscontrano criticità. Rispetto all'indagine eseguita in precedenza si riscontrano lievi aumenti a carico dei Nitrati. Sotto l'aspetto biologico si osserva una diminuzione di Coliformi e di Streptococchi.

SCHEDA MONITORAGGIO

Committente	NUOVO FARMA Scarl		
Progetto	Grosseto-Siena (S.S. 223 "Di Paganico")		
Fase di Monitoraggio	Corso d'opera	Data	25/11/2014
Tipologia di indagine	ASP - Acque superficiali (analisi parametri olii minerali ed idrocarburi C>12)		
Punto di monitoraggio	ASP 03	Denominazione corpo idrico superficiale	Torrente Lanzo
Coordinate (Gauss-Boaga)	4767753.74 N	Condizioni meteo	Sereno
	1685665.79 E		
Indirizzo/Località sezione	Campo Base	Comune (Prov.)	Civitella Paganico (GR)
Note di cantiere	Attività di movimento terre		
Personale tecnico	Dott. Elena Restaino; Dott. Andrea Lazzarini		

Analisi di laboratorio

Parametro / Analita	U.M.	Valore
Oli minerali	mg/l	< 0,5
Idrocarburi (C10-C40)	mg/l	< 0,5

Allegato Rapporto di Prova	n°	14LA19889
----------------------------	----	------------------

Commento alle analisi di laboratorio

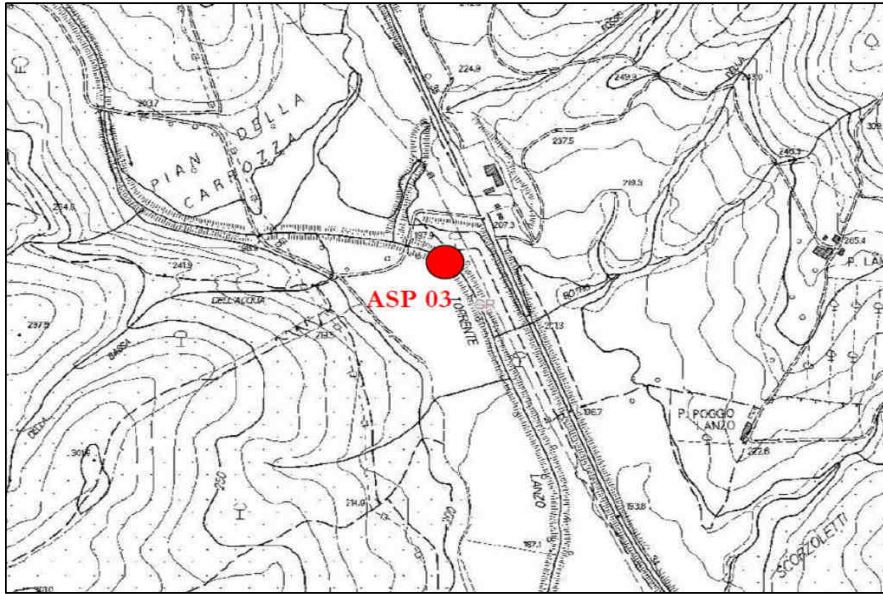
Niente da rilevare.

Il punto ASP 04 è a valle dell'area di cantiere. Il punto a monte è ASP 03.



SCHEDA MONITORAGGIO

Committente	NUOVO FARMA Scarl		
Progetto	Grosseto-Siena (S.S. 223 "Di Paganico")		
Punto di monitoraggio	ASP 03	Data	25/11/2014

Stralcio cartografico



Documentazione Fotografica



SCHEDA MONITORAGGIO

Committente

NUOVO FARMA Scarl

Progetto

Grosseto-Siena (S.S. 223 "Di Paganico")

Punto di monitoraggio

ASP 03

Data

25/11/2014
Confronto con limiti di legge, monitoraggio AO e campagne precedenti in CO
Analisi di laboratorio

Parametro / Analita	U.M.	Limite di Legge	AO	CO	CO	CO	CO	CO	CO	CO	CO	CO
				13/01/14	10/02/14	24/03/14	17/04/14	05/05/14	24/06/14	11/07/14	19/08/14	08/09/14
Oli minerali	mg/l	---	---	< 0.5	< 0.5	< 0.5	< 0.5	< 0.5	< 0.5	< 0.5	< 0.5	< 0.5
Idrocarburi (C10-C40)	mg/l	---	---	< 0.5	< 0.5	< 0.5	< 0.5	< 0.5	< 0.5	< 0.5	< 0.5	< 0.5

RdP

---	14LA015 29	14LA022 54	14LA047 41	14LA067 18	14LA074 77	14LA104 54	14LA116 99	14LA164 64	14LA144 99
-----	---------------	---------------	---------------	---------------	---------------	---------------	---------------	---------------	---------------

Parametro / Analita	U.M.	Limite di Legge	CO	CO								
			16/10/14	25/11/14								
Oli minerali	mg/l	---	< 0.5	< 0.5								
Idrocarburi (C10-C40)	mg/l	---	< 0.5	< 0.5								

RdP

14LA167 21	14LA198 89								
---------------	---------------	--	--	--	--	--	--	--	--

Commento al confronto delle analisi di laboratorio

Gli analiti monitorati non presentano limiti di legge con cui confrontarli.
 Dall'analisi eseguite non si riscontrano variazioni tra i campionamenti

SCHEDA MONITORAGGIO

Committente	NUOVO FARMA Scarl		
Progetto	Grosseto-Siena (S.S. 223 "Di Paganico")		
Fase di Monitoraggio	Corso d'opera	Data	25/11/2014
Tipologia di indagine	ASP - Acque superficiali (analisi parametri olii minerali ed idrocarburi C>12)		
Punto di monitoraggio	ASP 04	Denominazione corpo idrico superficiale	Torrente Lanzo
Coordinate (Gauss-Boaga)	4767736.07 N	Condizioni meteo	Sereno
	1685917.25 E		
Indirizzo/Località sezione	Campo Base	Comune (Prov.)	Civitella Paganico (GR)
Note di cantiere	Attività di movimento terre		
Personale tecnico	Dott. Elena Restaino; Dott. Andrea Lazzarini		

Analisi di laboratorio

Parametro / Analita	U.M.	Valore
Oli minerali	mg/l	< 0,5
Idrocarburi (C10-C40)	mg/l	< 0,5

Allegato Rapporto di Prova	n°	14LA19884
----------------------------	----	------------------

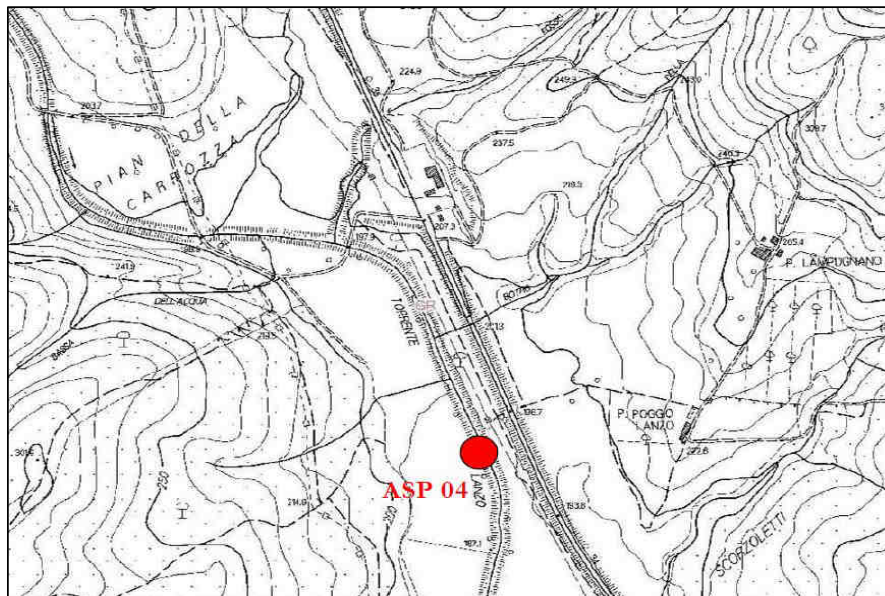
Commento alle analisi di laboratorio

Rilevata presenza di Idrocarburi.
 Il punto ASP 04 è a valle dell'area di cantiere. Il punto a monte è ASP 03.

SCHEDA MONITORAGGIO

Committente	NUOVO FARMA Scarl		
Progetto	Grosseto-Siena (S.S. 223 "Di Paganico")		
Punto di monitoraggio	ASP 04	Data	25/11/2014

Stralcio cartografico



Documentazione Fotografica



SCHEDA MONITORAGGIO

Committente

NUOVO FARMA Scarl

Progetto

Grosseto-Siena (S.S. 223 "Di Paganico")

Punto di monitoraggio

ASP 04

Data

25/11/2014
Confronto con limiti di legge, monitoraggio AO e campagne precedenti in CO
Analisi di laboratorio

Parametro / Analita	U.M.	Limite di Legge	AO	CO	CO	CO	CO	CO	CO	CO	CO	CO
				13/01/14	10/02/14	24/03/14	17/04/14	05/05/14	24/06/14	11/07/14	19/08/14	08/09/14
Oli minerali	mg/l	---	---	< 0.5	< 0.5	< 0.5	< 0.5	< 0.5	< 0.5	< 0.5	< 0.5	< 0.5
Idrocarburi (C10-C40)	mg/l	---	---	< 0.5	< 0.5	< 0.5	< 0.5	< 0.5	< 0.5	< 0.5	< 0.5	< 0.5

RdP

---	14LA015 30	14LA022 53	14LA047 39	14LA067 16	14LA074 81	14LA104 55	14LA116 98	14LA164 62	14LA145 01
-----	---------------	---------------	---------------	---------------	---------------	---------------	---------------	---------------	---------------

Parametro / Analita	U.M.	Limite di Legge	CO	CO								
			16/10/14	25/11/14								
Oli minerali	mg/l	---	< 0.5	< 0.5								
Idrocarburi (C10-C40)	mg/l	---	1.1	< 0.5								

RdP

14LA167 23	14LA198 84								
---------------	---------------	--	--	--	--	--	--	--	--

Commento al confronto delle analisi di laboratorio

Gli analiti monitorati non presentano limiti di legge con cui confrontarli.
 Dall'analisi eseguite si riscontra la diminuzione degli idrocarburi C10-C40 rispetto alla precedente campagna.

SCHEDA MONITORAGGIO

Committente	NUOVO FARMA Scarl		
Progetto	Grosseto-Siena (S.S. 223 "Di Paganico")		
Fase di Monitoraggio	Corso d'opera	Data	25/11/2014
Tipologia di indagine	ASP - Acque superficiali (analisi parametri olii minerali ed idrocarburi C>12)		
Punto di monitoraggio	ASP 06	Denominazione corpo idrico superficiale	Torrente Farma
Coordinate (Gauss-Boaga)	4772046.90 N	Condizioni meteo	Sereno
	1686832.70 E		
Indirizzo/Località sezione	Viadotto Farma	Comune (Prov.)	Civitella Paganico (GR)
Note di cantiere	Realizzato guado sul torrente Farma. Attività di movimento terre e getti.		
Personale tecnico	Dott. Elena Restaino; Dott. Andrea Lazzarini		

Analisi di laboratorio

Parametro / Analita	U.M.	Valore
Oli minerali	mg/l	< 0,5
Idrocarburi (C10-C40)	mg/l	< 0,5

Allegato Rapporto di Prova	n°	14LA19874
----------------------------	----	------------------

Commento alle analisi di laboratorio

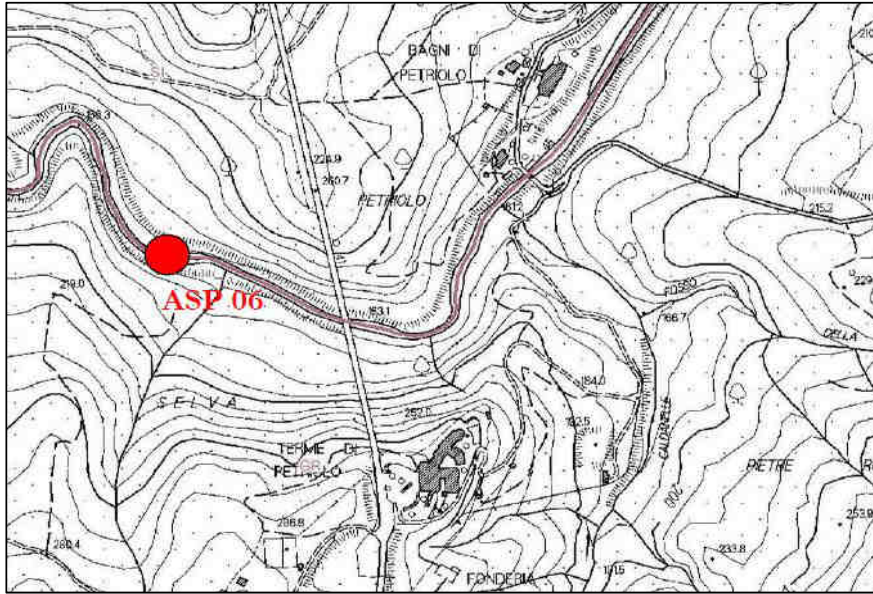
Niente da rilevare.

Il punto ASP 01 è a valle dell'area di cantiere. Il punto a monte è ASP 06.



SCHEDA MONITORAGGIO

Committente	NUOVO FARMA Scarl		
Progetto	Grosseto-Siena (S.S. 223 "Di Paganico")		
Punto di monitoraggio	ASP 06	Data	25/11/2014

Stralcio cartografico



Documentazione Fotografica



SCHEDA MONITORAGGIO

Committente

NUOVO FARMA Scarl

Progetto

Grosseto-Siena (S.S. 223 "Di Paganico")

Punto di monitoraggio

ASP 06

Data

25/11/2014
Confronto con limiti di legge, monitoraggio AO e campagne precedenti in CO
Analisi di laboratorio

Parametro / Analita	U.M.	Limite di Legge	AO	CO	CO	CO	CO	CO	CO	CO	CO	CO
				13/01/14	10/02/14	24/03/14	17/04/14	05/05/14	24/06/14	11/07/14	19/08/14	08/09/14
Oli minerali	mg/l	---	---	< 0.5	< 0.5	< 0.5	< 0.5	< 0.5	< 0.5	< 0.5	< 0.5	< 0.5
Idrocarburi (C10-C40)	mg/l	---	---	< 0.5	< 0.5	< 0.5	< 0.5	< 0.5	< 0.5	< 0.5	< 0.5	< 0.5

RdP

 14LA015
31

 14LA022
58

 14LA047
45

 14LA067
22

 14LA074
69

 14LA104
53

 14LA116
94

 14LA16
468

 14LA14
507

Parametro / Analita	U.M.	Limite di Legge	CO	CO								
			16/10/14	25/11/14								
Oli minerali	mg/l	---	< 0.5	< 0.5								
Idrocarburi (C10-C40)	mg/l	---	< 0.5	< 0.5								

RdP

 14LA167
17

 14LA198
74

Commento al confronto delle analisi di laboratorio

Gli analiti monitorati non presentano limiti di legge con cui confrontarli.
 Dall'analisi eseguite non si riscontrano variazioni tra i campionamenti

SCHEDA MONITORAGGIO

Committente	NUOVO FARMA Scarl		
Progetto	Grosseto-Siena (S.S. 223 "Di Paganico")		
Fase di Monitoraggio	Corso d'opera	Data	25/11/2014
Tipologia di indagine	ASP - Acque superficiali (analisi parametri olii minerali ed idrocarburi C>12)		
Punto di monitoraggio	ASP 01	Denominazione corpo idrico superficiale	Torrente Farma
Coordinate (Gauss-Boaga)	4772011.26 N	Condizioni meteo	Sereno
	1687141.86 E		
Indirizzo/Località sezione	Viadotto Farma	Comune (Prov.)	Civitella Paganico (GR) / Monticiano (SI)
Note di cantiere	Realizzato guado sul torrente Farma. Attività di movimento terre e getti.		
Personale tecnico	Dott. Elena Restaino; Dott. Andrea Lazzarini		

Analisi di laboratorio

Parametro / Analita	U.M.	Valore
Oli minerali	mg/l	< 0,5
Idrocarburi (C10-C40)	mg/l	< 0,5

Allegato Rapporto di Prova	n°	14LA19879
----------------------------	----	------------------

Commento alle analisi di laboratorio

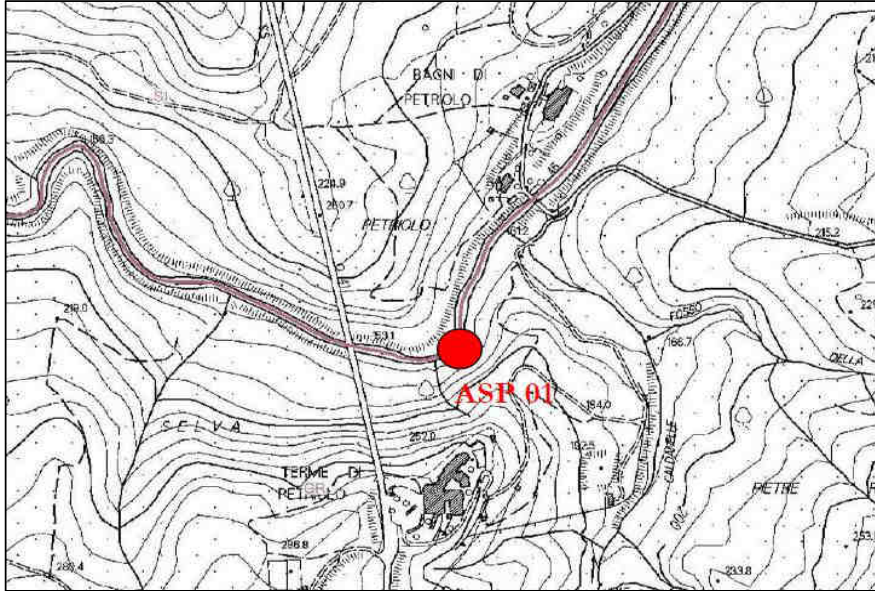
Niente da rilevare.

Il punto ASP 01 è a valle dell'area di cantiere. Il punto a monte è ASP 06.

SCHEDA MONITORAGGIO

Committente	NUOVO FARMA Scarl		
Progetto	Grosseto-Siena (S.S. 223 "Di Paganico")		
Punto di monitoraggio	ASP 01	Data	25/11/2014

Stralcio cartografico



Documentazione Fotografica



SCHEDA MONITORAGGIO

Committente

NUOVO FARMA Scarl

Progetto

Grosseto-Siena (S.S. 223 "Di Paganico")

Punto di monitoraggio

ASP 01

Data

25/11/2014
Confronto con limiti di legge, monitoraggio AO e campagne precedenti in CO
Analisi di laboratorio

Parametro / Analita	U.M.	Limite di Legge	AO	CO	CO	CO	CO	CO	CO	CO	CO	CO
				13/01/14	10/02/14	24/03/14	17/04/14	05/05/14	24/06/14	11/07/14	19/08/14	08/09/14
Oli minerali	mg/l	---	---	< 0.5	< 0.5	< 0.5	< 0.5	< 0.5	< 0.5	< 0.5	< 0.5	< 0.5
Idrocarburi (C10-C40)	mg/l	---	---	< 0.5	< 0.5	< 0.5	< 0.5	< 0.5	< 0.5	< 0.5	< 0.5	< 0.5

RdP

---	14LA015 32	14LA022 55	14LA047 43	14LA067 20	14LA074 73	14LA104 51	14LA116 95	14LA164 66	14LA145 05
-----	---------------	---------------	---------------	---------------	---------------	---------------	---------------	---------------	---------------

Parametro / Analita	U.M.	Limite di Legge	CO	CO								
			16/10/14	25/11/14								
Oli minerali	mg/l	---	< 0.5	< 0.5								
Idrocarburi (C10-C40)	mg/l	---	< 0.5	< 0.5								

RdP

14LA167 19	14LA198 79								
---------------	---------------	--	--	--	--	--	--	--	--

Commento al confronto delle analisi di laboratorio

Gli analiti monitorati non presentano limiti di legge con cui confrontarli.
 Dall'analisi eseguite non si riscontrano variazioni tra i campionamenti

SCHEDA MONITORAGGIO

Committente	NUOVO FARMA Scarl		
Progetto	Grosseto-Siena (S.S. 223 "Di Paganico")		
Fase di Monitoraggio	Corso d'opera	Data	25/11/2014
Tipologia di indagine	ASP - Acque superficiali (analisi parametri olii minerali ed idrocarburi C>12)		
Punto di monitoraggio	ASP 05	Denominazione corpo idrico superficiale	Fosso della Rilucia
Coordinate (Gauss-Boaga)	4769151.62 N	Condizioni meteo	Sereno
	1685858.54 E		
Indirizzo/Località sezione	Viadotto Rilucia	Comune (Prov.)	Civitella Paganico (GR)
Note di cantiere	Attività di movimento terre		
Personale tecnico	Dott. Elena Restaino; Dott. Andrea Lazzarini		

Analisi di laboratorio

Parametro / Analita	U.M.	Valore
Oli minerali	mg/l	< 0,5
Idrocarburi (C10-C40)	mg/l	< 0,5

Allegato Rapporto di Prova	n°	14LA19894
----------------------------	----	------------------

Commento alle analisi di laboratorio

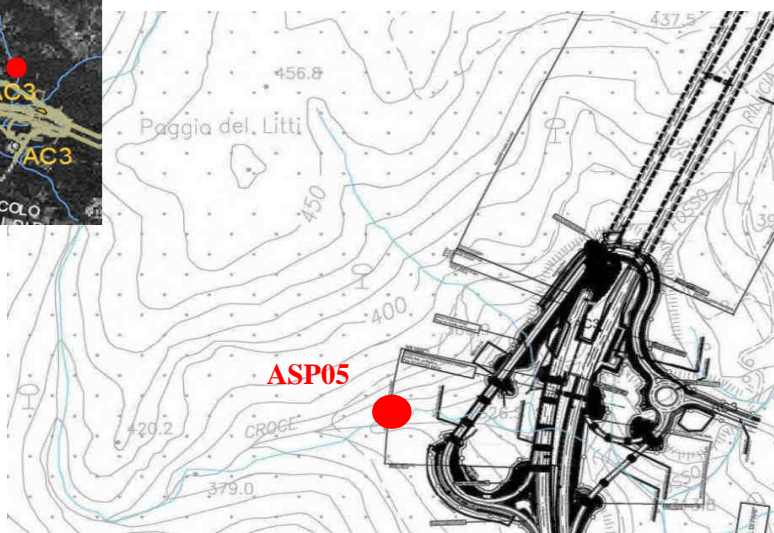
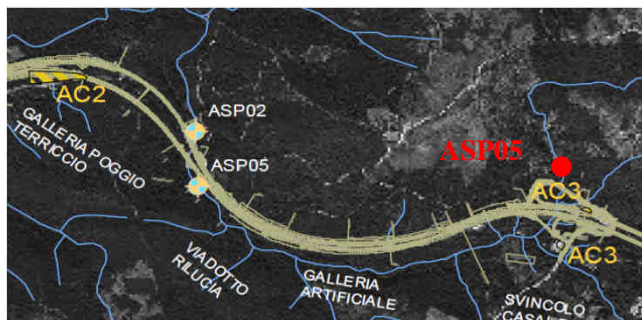
Niente da rilevare.

Il punto ASP 02 è a valle dell'area di cantiere. Il punto a monte è ASP 05.

SCHEDA MONITORAGGIO

Committente	NUOVO FARMA Scarl		
Progetto	Grosseto-Siena (S.S. 223 "Di Paganico")		
Punto di monitoraggio	ASP 05	Data	25/11/2014

Stralcio cartografico



Documentazione Fotografica



SCHEDA MONITORAGGIO

Committente

NUOVO FARMA Scarl

Progetto

Grosseto-Siena (S.S. 223 "Di Paganico")

Punto di monitoraggio

ASP 05

Data

25/11/2014
Confronto con limiti di legge, monitoraggio AO e campagne precedenti in CO
Analisi di laboratorio

Parametro / Analita	U.M.	Limite di Legge	AO	CO	CO	CO	CO	CO	CO	CO	CO	CO
				13/01/14	10/02/14	24/03/14	17/04/14	05/05/14	18/06/14	24/07/14	19/08/14	08/09/14
Oli minerali	mg/l	---	---	< 0.5	< 0.5	< 0.5	< 0.5	< 0.5	< 0.5	< 0.5	< 0.5	< 0.5
Idrocarburi (C10-C40)	mg/l	---	---	< 0.5	< 0.5	< 0.5	< 0.5	< 0.5	< 0.5	< 0.5	< 0.5	< 0.5

RdP

---	14LA015 27	14LA022 61	14LA047 47	14LA067 29	14LA074 84	14LA101 20	14LA125 04	14LA164 70	14LA145 03
-----	---------------	---------------	---------------	---------------	---------------	---------------	---------------	---------------	---------------

Parametro / Analita	U.M.	Limite di Legge	CO	CO								
			16/10/14	25/11/14								
Oli minerali	mg/l	---	< 0.5	< 0.5								
Idrocarburi (C10-C40)	mg/l	---	< 0.5	< 0.5								

RdP

14LA167 30	14LA198 94								
---------------	---------------	--	--	--	--	--	--	--	--

Commento al confronto delle analisi di laboratorio

Gli analiti monitorati non presentano limiti di legge con cui confrontarli.
 Dall'analisi eseguite non si riscontrano variazioni tra i campionamenti

SCHEDA MONITORAGGIO

Committente	NUOVO FARMA Scarl		
Progetto	Grosseto-Siena (S.S. 223 "Di Paganico")		
Fase di Monitoraggio	Corso d'opera	Data	25/11/2014
Tipologia di indagine	ASP - Acque superficiali (analisi parametri olii minerali ed idrocarburi C>12)		
Punto di monitoraggio	ASP 02	Denominazione corpo idrico superficiale	Fosso della Rilucia
Coordinate (Gauss-Boaga)	4767753.74 N	Condizioni meteo	Sereno
	1685665.79 E		
Indirizzo/Località sezione	Viadotto Rilucia	Comune (Prov.)	Civitella Paganico (GR)
Note di cantiere	Attività di movimento terre e realizzazione viadotto		
Personale tecnico	Dott. Elena Restaino; Dott. Andrea Lazzarini		

Analisi di laboratorio

Parametro / Analita	U.M.	Valore
Oli minerali	mg/l	< 0,5
Idrocarburi (C10-C40)	mg/l	< 0,5

Allegato Rapporto di Prova	n°	14LA19892
----------------------------	----	------------------

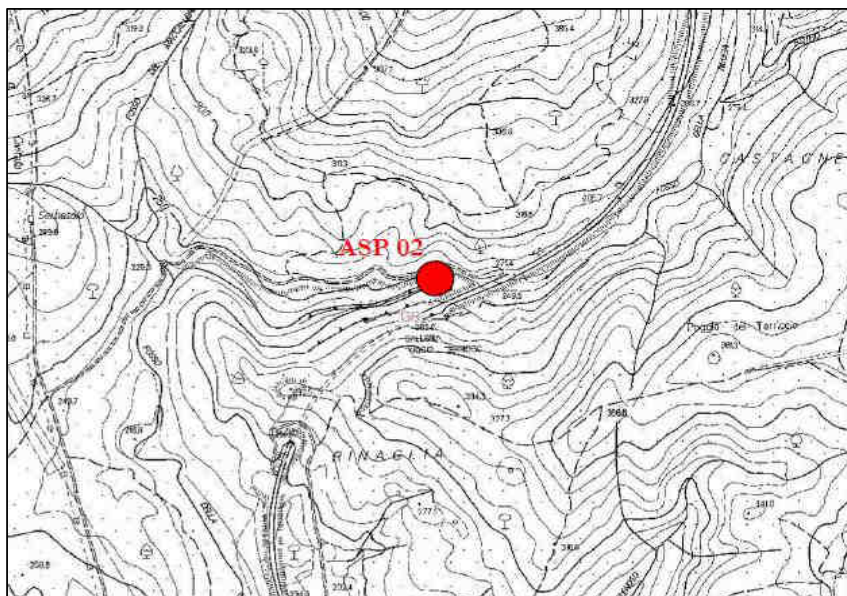
Commento alle analisi di laboratorio

Rilevata presenza di Idrocarburi. Il punto ASP 02 è a valle dell'area di cantiere. Il punto a monte è ASP 05.


SCHEDA MONITORAGGIO

Committente	NUOVO FARMA Scarl		
Progetto	Grosseto-Siena (S.S. 223 "Di Paganico")		
Punto di monitoraggio	ASP 02	Data	25/11/2014

Stralcio cartografico



Documentazione Fotografica



SCHEDA MONITORAGGIO

Committente

NUOVO FARMA Scarl

Progetto

Grosseto-Siena (S.S. 223 "Di Paganico")

Punto di monitoraggio

ASP 02

Data

25/11/2014
Confronto con limiti di legge, monitoraggio AO e campagne precedenti in CO
Analisi di laboratorio

Parametro / Analita	U.M.	Limite di Legge	AO	CO	CO	CO	CO	CO	CO	CO	CO	CO	
				13/01/14	10/02/14	24/03/14	17/04/14	05/05/14	18/06/14	24/07/14	19/08/14	08/09/14	
Oli minerali	mg/l	---	---	< 0.5	< 0.5	< 0.5	< 0.5	< 0.5	< 0.5	< 0.5	< 0.5	secco	secco
Idrocarburi (C10-C40)	mg/l	---	---	< 0.5	< 0.5	< 0.5	< 0.5	< 0.5	< 0.5	< 0.5	< 0.5	secco	secco

RdP

---	14LA015 28	14LA022 60	14LA047 49	14LA067 25	14LA074 86	14LA101 22	14LA125 02	---	---
-----	---------------	---------------	---------------	---------------	---------------	---------------	---------------	-----	-----

Parametro / Analita	U.M.	Limite di Legge	CO	CO								
			16/10/14	25/11/14								
Oli minerali	mg/l	---	< 0.5	< 0.5								
Idrocarburi (C10-C40)	mg/l	---	1.1	< 0.5								

RdP

14LA167 25	14LA198 92								
---------------	---------------	--	--	--	--	--	--	--	--

Commento al confronto delle analisi di laboratorio

Gli analiti monitorati non presentano limiti di legge con cui confrontarli.
 Dall'analisi eseguite si riscontra la diminuzione degli idrocarburi C10-C40 rispetto alla precedente campagna.

SCHEDA MONITORAGGIO

Committente	NUOVO FARMA Scarl		
Progetto	Grosseto-Siena (S.S. 223 "Di Paganico")		
Fase di Monitoraggio	Corso d'opera	Data	25/11/2014
Tipologia di indagine	ASP - Acque superficiali (analisi parametri solidi sospesi totali, ammoniacale, cloruri, solfati ed idrocarburi totali) - [PA.PE.130]		
Punto di monitoraggio	ASP 03	Denominazione corpo idrico superficiale	Torrente Lanzo
Coordinate (Gauss-Boaga)	4767753.74 N	Condizioni meteo	Sereno
	1685665.79 E		
Indirizzo/Località sezione	Campo Base	Comune (Prov.)	Civitella Paganico (GR)
Note di cantiere	Attività di movimento terre		
Personale tecnico	Dott. Elena Restaino; Dott. Andrea Lazzarini		

Analisi di laboratorio

Parametro / Analita	U.M.	Valore
Solidi sospesi totali	mg/l	6.2
Azoto ammoniacale (come NH ₄)	mg/l	0.56
Cloruri	mg/l	28
Solfati	mg/l	50
Idrocarburi totali	mg/l	< 10

Allegato Rapporto di Prova	n°	14LA19888
----------------------------	----	------------------

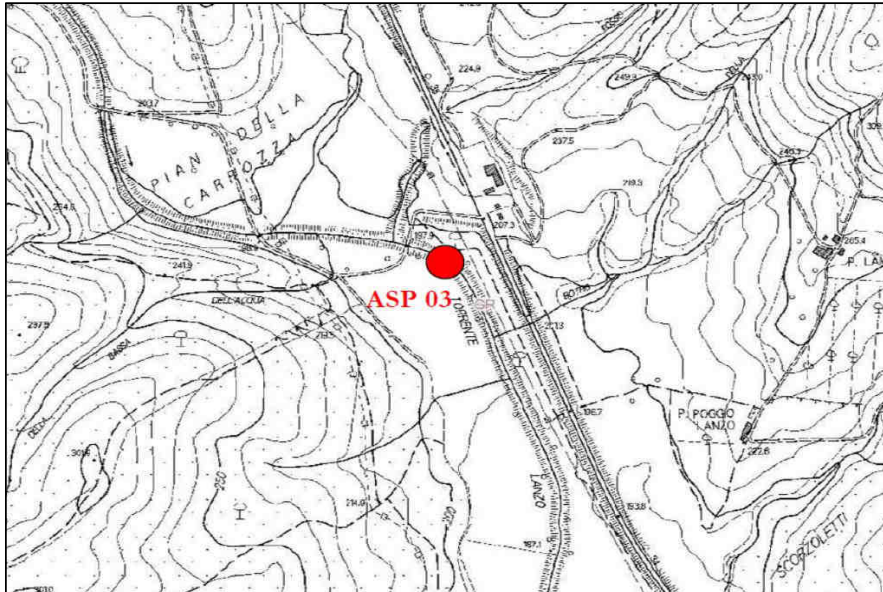
Commento alle analisi di laboratorio

Niente da rilevare. Il punto ASP 04 è a valle dell'area di cantiere. Il punto a monte è ASP 03.



SCHEDA MONITORAGGIO

Committente	NUOVO FARMA Scarl		
Progetto	Grosseto-Siena (S.S. 223 "Di Paganico")		
Punto di monitoraggio	ASP 03	Data	25/11/2014

Stralcio cartografico



Documentazione Fotografica



SCHEDA MONITORAGGIO

Committente

NUOVO FARMA Scarl

Progetto

Grosseto-Siena (S.S. 223 "Di Paganico")

Punto di monitoraggio

ASP 03

Data

25/11/2014
Confronto con limiti di legge, monitoraggio AO e campagne precedenti in CO
Analisi di laboratorio

Parametro / Analita	U.M.	Limite di Legge	AO	CO	CO	CO	CO	CO	CO	CO	CO	CO
			26/06/12	29/11/13	13/12/13	13/01/14	11/02/14	24/03/14	17/04/14	05/05/14	24/06/14	11/07/14
Solidi sospesi totali	mg/l	---	<RL	1.6	0.8	7.1	61	2.3	4.5	20	1.4	1.64
Azoto ammon. (come NH4)	mg/l	---	<RL	0.1	0.54	0.056	< 0.1	< 0.1	< 0.1	< 0.1	< 0.1	< 0.1
Cloruri	mg/l	---	28.5	16	19.5	19	9.7	22	25	21	28	26
Solfati	mg/l	---	43.4	43	34	31	10	38	38	25	39	47
Idrocarburi totali	µg/l -(da 2014) mg/l	---	<RL	< 35	< 35	< 10	< 10	< 10	< 10	< 10	< 10	< 10

RdP

12/0002 34054	26076 /2013	27667 /2013	14LA002 06	14LA016 64	14LA047 40	14LA067 17	14LA074 76	14LA104 56	14LA116 97
------------------	----------------	----------------	---------------	---------------	---------------	---------------	---------------	---------------	---------------

Parametro / Analita	U.M.	CO	CO	CO	CO						
		19/08/14	08/09/14	16/10/14	25/11/14						
Solidi sospesi totali	mg/l	1.4	16.7	12	6.2						
Azoto ammon. (come NH4)	mg/l	1.4	1.6	0.59	0.56						
Cloruri	mg/l	26	11	27	28						
Solfati	mg/l	42	16	46	50						
Idrocarburi totali	µg/l -(da 2014) mg/l	< 10	< 10	< 10	< 10						

RdP

14LA164 63	14LA144 97	14LA167 20	14LA198 88						
---------------	---------------	---------------	---------------	--	--	--	--	--	--

Commento al confronto delle analisi di laboratorio

I parametri chimico-fisici monitorati non presentano limiti di legge con cui confrontarli. Dall'analisi eseguite non si riscontrano criticità. Rispetto alle indagini eseguite in precedenza si rileva una diminuzione dei solidi sospesi totali.

SCHEDA MONITORAGGIO

Committente	NUOVO FARMA Scarl		
Progetto	Grosseto-Siena (S.S. 223 "Di Paganico")		
Fase di Monitoraggio	Corso d'opera	Data	25/11/2014
Tipologia di indagine	ASP - Acque superficiali (analisi parametri solidi sospesi totali, ammoniaca, cloruri, solfati ed idrocarburi totali) - [PA.PE.130]		
Punto di monitoraggio	ASP 04	Denominazione corpo idrico superficiale	Torrente Lanzo
Coordinate (Gauss-Boaga)	4767736.07 N	Condizioni meteo	Sereno
	1685917.25 E		
Indirizzo/Località sezione	Campo Base	Comune (Prov.)	Civitella Paganico (GR)
Note di cantiere	Attività di movimento terre		
Personale tecnico	Dott. Elena Restaino; Dott. Andrea Lazzarini		

Analisi di laboratorio

Parametro / Analita	U.M.	Valore
Solidi sospesi totali	mg/l	8.4
Azoto ammoniacale (come NH4)	mg/l	0.49
Cloruri	mg/l	23
Solfati	mg/l	59
Idrocarburi totali	mg/l	< 10

Allegato Rapporto di Prova	n°	14LA19883
----------------------------	----	------------------

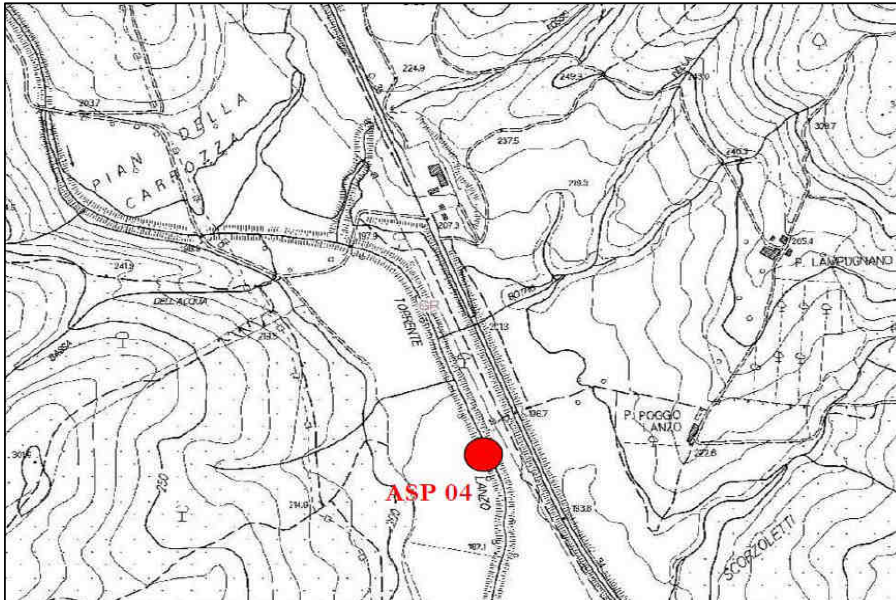
Commento alle analisi di laboratorio

Niente da rilevare. Il punto ASP 04 è a valle dell'area di cantiere. Il punto a monte è ASP 03.

SCHEDA MONITORAGGIO

Committente	NUOVO FARMA Scarl		
Progetto	Grosseto-Siena (S.S. 223 "Di Paganico")		
Punto di monitoraggio	ASP 04	Data	25/11/2014

Stralcio cartografico



Documentazione Fotografica



SCHEDA MONITORAGGIO

Committente

NUOVO FARMA Scarl

Progetto

Grosseto-Siena (S.S. 223 "Di Paganico")

Punto di monitoraggio

ASP 04

Data

25/11/2014
Confronto con limiti di legge, monitoraggio AO e campagne precedenti in CO
Analisi di laboratorio

Parametro / Analita	U.M.	Limite di Legge	AO	CO	CO	CO	CO	CO	CO	CO	CO	CO
			28/06/12	29/11/13	13/12/13	13/01/14	11/02/14	24/03/14	17/04/14	05/05/14	24/06/14	11/07/14
Solidi sospesi totali	mg/l	---	12	0.72	2.8	1.4	180	1.8	37	37	2.1	1.6
Azoto ammon. (come NH4)	mg/l	---	<RL	0.31	0.1	< 0.05	< 0.1	< 0.1	< 0.1	1.1	< 0.1	< 0.1
Cloruri	mg/l	---	35.8	16.8	17.7	19	9.2	21	26	19	30	24
Solfati	mg/l	---	41.9	28	33	31	11	35	36	26	43	220
Idrocarburi totali	µg/l -(da 2014) mg/l	---	<RL	< 35	< 35	< 10	< 10	< 10	< 10	< 10	< 10	< 10

RdP

12/0002 34055	26074 /2013	27668 /2013	14LA00 207	14LA01 661	14LA04 738	14LA06 715	14LA07 480	14LA10 457	14LA11 696
------------------	----------------	----------------	---------------	---------------	---------------	---------------	---------------	---------------	---------------

Parametro / Analita	U.M.	CO	CO	CO	CO						
		19/08/14	08/09/14	16/10/14	25/11/14						
Solidi sospesi totali	mg/l	1.7	10.4	21	8.4						
Azoto ammon. (come NH4)	mg/l	1.3	0.61	0.84	0.49						
Cloruri	mg/l	27	12	23	23						
Solfati	mg/l	37	30	62	59						
Idrocarburi totali	µg/l -(da 2014) mg/l	< 10	< 10	< 10	< 10						

RdP

14LA16 461	14LA14 500	14LA16 722	14LA19 883						
---------------	---------------	---------------	---------------	--	--	--	--	--	--

Commento al confronto delle analisi di laboratorio

I parametri chimico-fisici monitorati non presentano limiti di legge con cui confrontarli.
 Rispetto alle indagini eseguite in precedenza si riscontrano una diminuzione dei solidi sospesi totali.

SCHEDA MONITORAGGIO

Committente	NUOVO FARMA Scarl		
Progetto	Grosseto-Siena (S.S. 223 "Di Paganico")		
Fase di Monitoraggio	Corso d'opera	Data	25/11/2014
Tipologia di indagine	ASP - Acque superficiali (analisi parametri solidi sospesi totali, ammoniacale, cloruri, solfati ed idrocarburi totali) - [PA.PE.130]		
Punto di monitoraggio	ASP 06	Denominazione corpo idrico superficiale	Torrente Farma
Coordinate (Gauss-Boaga)	4772046.90 N	Condizioni meteo	Sereno
	1686832.70 E		
Indirizzo/Località sezione	Viadotto Farma	Comune (Prov.)	Civitella Paganico (GR)
Note di cantiere	Realizzato guado sul torrente Farma. Attività di movimento terre e getti.		
Personale tecnico	Dott. Elena Restaino; Dott. Andrea Lazzarini		

Analisi di laboratorio

Parametro / Analita	U.M.	Valore
Solidi sospesi totali	mg/l	6.6
Azoto ammoniacale (come NH ₄)	mg/l	0.29
Cloruri	mg/l	18
Solfati	mg/l	25
Idrocarburi totali	mg/l	< 10

Allegato Rapporto di Prova	n°	14LA19873
----------------------------	----	------------------

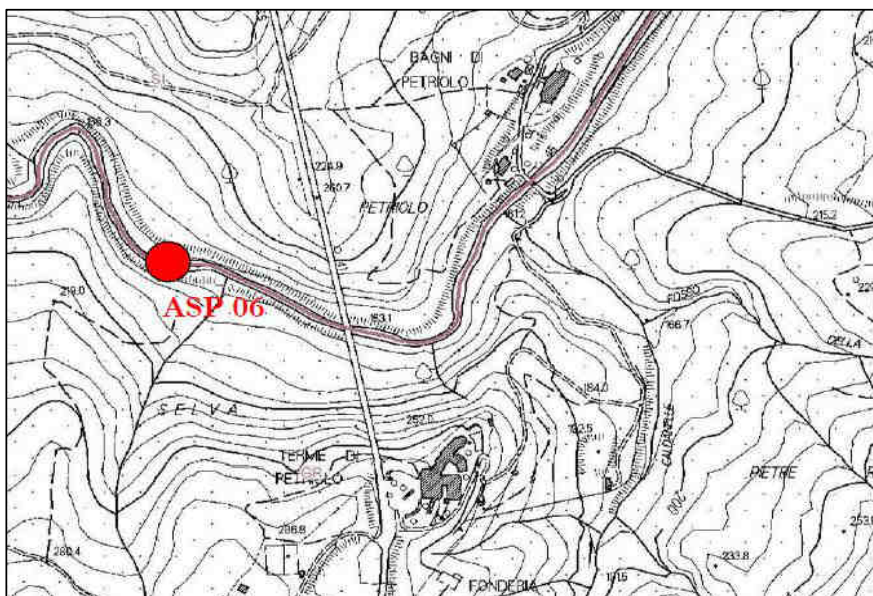
Commento alle analisi di laboratorio

Niente da rilevare. Il punto ASP 01 è a valle dell'area di cantiere. Il punto a monte è ASP 06.



SCHEDA MONITORAGGIO

Committente	NUOVO FARMA Scarl		
Progetto	Grosseto-Siena (S.S. 223 "Di Paganico")		
Punto di monitoraggio	ASP 06	Data	25/11/2014

Stralcio cartografico



Documentazione Fotografica



SCHEDA MONITORAGGIO

Committente

NUOVO FARMA Scarl

Progetto

Grosseto-Siena (S.S. 223 "Di Paganico")

Punto di monitoraggio

ASP 06

Data

25/11/2014
Confronto con limiti di legge, monitoraggio AO e campagne precedenti in CO
Analisi di laboratorio

Parametro / Analita	U.M.	Limite di Legge	AO	CO	CO	CO	CO	CO	CO	CO	CO	CO
			14/11/12	09/08/13	26/09/13	28/10/13	29/11/13	09/12/13	13/01/14	11/02/14	24/03/14	17/04/14
Solidi sospesi totali	mg/l	---	<RL	5.3	15	0.72	1.1	1.2	3.1	88	2	1.2
Azoto ammon. (come NH4)	mg/l	---	<RL	2	2.7	0.21	0.18	0.45	< 0.05	< 0.1	< 0.1	0.16
Cloruri	mg/l	---	22	160	185.2	36.3	27.5	40.8	27	9.4	20	27
Solfati	mg/l	---	82	394	481	154	109	169	110	25	91	93
Idrocarburi totali	µg/l -(da 2014) mg/l	---	<RL	< 35	< 35	< 35	< 35	< 35	< 10	< 10	< 10	< 10

RdP

---	17110 /2013	20299 /2013	23372 /2013	26080 /2013	27241 /2013	14LA002 08	14LA016 74	14LA047 44	14LA067 21
-----	----------------	----------------	----------------	----------------	----------------	---------------	---------------	---------------	---------------

Parametro / Analita	U.M.	CO	CO	CO	CO	CO	CO	CO				
		05/05/14	24/06/14	11/07/14	19/08/14	08/09/14	16/10/14	25/11/14				
Solidi sospesi totali	mg/l	1.4	2.1	1.96	1.3	13	15	6.6				
Azoto ammon. (come NH4)	mg/l	< 0.1	< 0.1	< 0.1	0.9	1.2	2.5	0.29				
Cloruri	mg/l	20	65	45	37	12	22	18				
Solfati	mg/l	65	180	220	160	19	91	25				
Idrocarburi totali	µg/l -(da 2014) mg/l	< 10	< 10	< 10	< 10	< 10	< 10	< 10				

RdP

14LA074 68	14LA104 58	14LA116 92	14LA164 67	14LA145 06	14LA167 16	14LA198 73				
---------------	---------------	---------------	---------------	---------------	---------------	---------------	--	--	--	--

Commento al confronto delle analisi di laboratorio

I parametri chimico-fisici monitorati non presentano limiti di legge con cui confrontarli. Dall'analisi eseguite non si riscontrano criticità. Rispetto alle indagini eseguite in precedenza si riscontra una diminuzione dei solidi sospesi totali.

SCHEDA MONITORAGGIO

Committente	NUOVO FARMA Scarl		
Progetto	Grosseto-Siena (S.S. 223 "Di Paganico")		
Fase di Monitoraggio	Corso d'opera	Data	25/11/2014
Tipologia di indagine	ASP - Acque superficiali (analisi parametri solidi sospesi totali, ammoniacale, cloruri, solfati ed idrocarburi totali) - [PA.PE.130]		
Punto di monitoraggio	ASP 01	Denominazione corpo idrico superficiale	Torrente Farma
Coordinate (Gauss-Boaga)	4772011.26 N	Condizioni meteo	Sereno
	1687141.86 E		
Indirizzo/Località sezione	Viadotto Farma	Comune (Prov.)	Civitella Paganico (GR) / Monticiano (SI)
Note di cantiere	Realizzato guado sul torrente Farma. Attività di movimento terre e getti.		
Personale tecnico	Dott. Elena Restaino; Dott. Andrea Lazzarini		

Analisi di laboratorio

Parametro / Analita	U.M.	Valore
Solidi sospesi totali	mg/l	3.9
Azoto ammoniacale (come NH ₄)	mg/l	0.43
Cloruri	mg/l	29
Solfati	mg/l	74
Idrocarburi totali	mg/l	< 10

Allegato Rapporto di Prova	n°	14LA19878
----------------------------	----	------------------

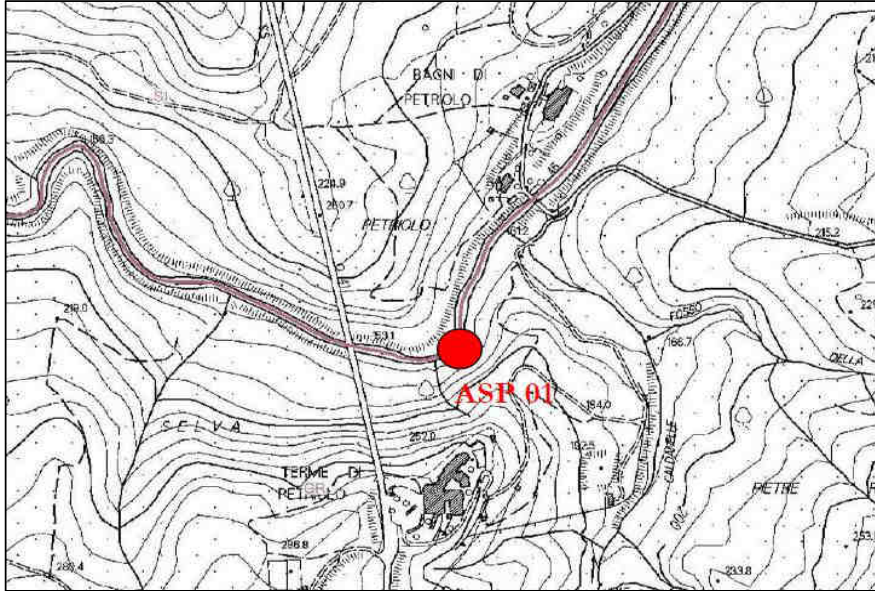
Commento alle analisi di laboratorio

Niente da rilevare. Il punto ASP 01 è a valle dell'area di cantiere. Il punto a monte è ASP 06.

SCHEDA MONITORAGGIO

Committente	NUOVO FARMA Scarl		
Progetto	Grosseto-Siena (S.S. 223 "Di Paganico")		
Punto di monitoraggio	ASP 01	Data	25/11/2014

Stralcio cartografico



Documentazione Fotografica



SCHEDA MONITORAGGIO

Committente

NUOVO FARMA Scarl

Progetto

Grosseto-Siena (S.S. 223 "Di Paganico")

Punto di monitoraggio

ASP 01

Data

25/11/2014
Confronto con limiti di legge, monitoraggio AO e campagne precedenti in CO
Analisi di laboratorio

Parametro / Analita	U.M.	Limite di Legge	AO	CO	CO	CO	CO	CO	CO	CO	CO	CO
			15/11/12	09/08/13	26/09/13	28/10/13	29/11/13	09/12/13	13/01/14	11/02/14	24/03/14	17/04/14
Solidi sospesi totali	mg/l	---	<RL	7.1	20	7	1.2	1.3	2.6	90	1.8	2.8
Azoto ammon. (come NH4)	mg/l	---	<RL	1.9	2.8	0.23	0.21	0.53	< 0.05	< 0.1	< 0.1	0.26
Cloruri	mg/l	---	21	153	190.5	34.6	26.6	42.5	28	9	19	28
Solfati	mg/l	---	79	369	453	147	105	171	120	24	92	95
Idrocarburi totali	µg/l -(da 2014) mg/l	---	500	< 35	< 35	< 35	< 35	< 35	< 10	< 10	< 10	< 10

RdP

---	17108 /2013	20297 /2013	23371 /2013	26078 /2013	27240 /2013	14LA002 09	14LA016 71	14LA047 42	14LA067 19
-----	-------------	-------------	-------------	-------------	-------------	------------	------------	------------	------------

Parametro / Analita	U.M.	CO	CO	CO	CO	CO	CO	CO				
		05/05/14	24/06/14	11/07/14	19/08/14	08/09/14	16/10/14	25/11/14				
Solidi sospesi totali	mg/l	3.7	2.8	1.2	1.2	9.9	7.4	3.9				
Azoto ammon. (come NH4)	mg/l	< 0.1	< 0.1	0.1	0.85	1.6	2.9	0.43				
Cloruri	mg/l	20	63	47	32	11	25	29				
Solfati	mg/l	66	180	280	180	28	86	74				
Idrocarburi totali	µg/l -(da 2014) mg/l	< 10	< 10	< 10	< 10	< 10	< 10	< 10				

RdP

14LA074 72	14LA104 52	14LA116 93	14LA164 65	14LA145 04	14LA167 18	14LA198 78				
------------	------------	------------	------------	------------	------------	------------	--	--	--	--

Commento al confronto delle analisi di laboratorio

I parametri chimico-fisici monitorati non presentano limiti di legge con cui confrontarli. Dall'analisi eseguite non si riscontrano criticità. Rispetto alle indagini eseguite in precedenza si riscontra una diminuzione dei solidi sospesi totali e dell'azoto ammoniacale.

SCHEDA MONITORAGGIO

Committente	NUOVO FARMA Scarl		
Progetto	Grosseto-Siena (S.S. 223 "Di Paganico")		
Fase di Monitoraggio	Corso d'opera	Data	25/11/2014
Tipologia di indagine	ASP - Acque superficiali (analisi parametri solidi sospesi totali, ammoniacale, cloruri, solfati ed idrocarburi totali) - [PA.PE.130]		
Punto di monitoraggio	ASP 05	Denominazione corpo idrico superficiale	Fosso della Rilucia
Coordinate (Gauss-Boaga)	4769151.62 N	Condizioni meteo	Sereno
	1685858.54 E		
Indirizzo/Località sezione	Viadotto Rilucia	Comune (Prov.)	Civitella Paganico (GR)
Note di cantiere	Attività di movimento terre		
Personale tecnico	Dott. Elena Restaino; Dott. Andrea Lazzarini		

Analisi di laboratorio

Parametro / Analita	U.M.	Valore
Solidi sospesi totali	mg/l	7.9
Azoto ammoniacale (come NH ₄)	mg/l	0.59
Cloruri	mg/l	31
Solfati	mg/l	40
Idrocarburi totali	mg/l	< 10

Allegato Rapporto di Prova	n°	14LA19893
----------------------------	----	------------------

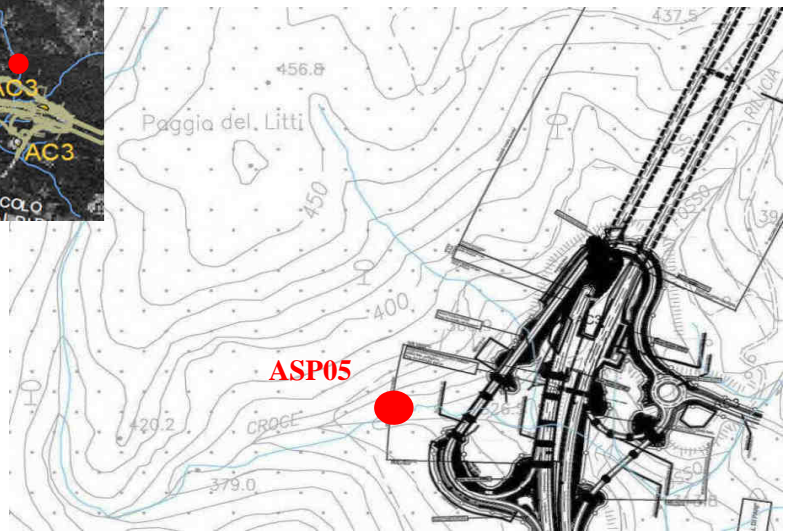
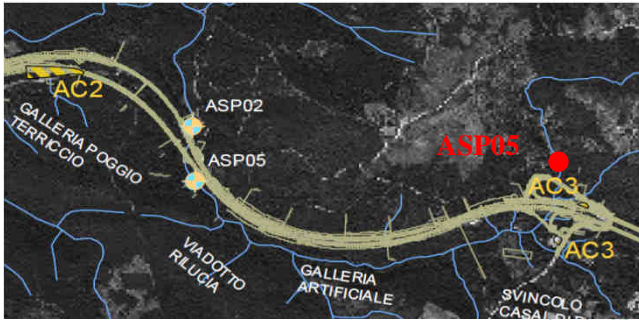
Commento alle analisi di laboratorio

Niente da rilevare. Il punto ASP 02 è a valle dell'area di cantiere. Il punto a monte è ASP 05.

SCHEDA MONITORAGGIO

Committente	NUOVO FARMA Scarl		
Progetto	Grosseto-Siena (S.S. 223 "Di Paganico")		
Punto di monitoraggio	ASP 05	Data	25/11/2014

Stralcio cartografico



Documentazione Fotografica



SCHEDA MONITORAGGIO

Committente

NUOVO FARMA Scarl

Progetto

Grosseto-Siena (S.S. 223 "Di Paganico")

Punto di monitoraggio

ASP 05

Data

25/11/2014
Confronto con limiti di legge, monitoraggio AO e campagne precedenti in CO
Analisi di laboratorio

Parametro / Analita	U.M.	Limite di Legge	AO	CO	CO	CO	CO	CO	CO	CO	CO	CO
			14/11/12	09/08/13	26/09/13	28/10/13	29/11/13	09/12/13	13/01/14	11/02/14	24/03/14	17/04/14
Solidi sospesi totali	mg/l	---	---	---	---	40	15	2.6	4.8	8.3	2	4
Azoto ammon. (come NH4)	mg/l	---	---	---	---	0.4	0.25	0.14	< 0.05	< 0.1	< 0.1	< 0.1
Cloruri	mg/l	---	---	---	---	23	22.2	21.3	18	8.8	28	22
Solfati	mg/l	---	---	---	---	71	125	49	26	15	79	30
Idrocarburi totali	µg/l -(da 2014) mg/l	---	---	---	---	< 35	< 35	< 35	< 10	< 10	< 10	< 10

RdP

---	---	---	23370	26081	27242	14LA002	14LA016	14LA047	14LA067
			/2013	/2013	/2013	02	77	46	28

Parametro / Analita	U.M.	CO	CO	CO	CO	CO	CO	CO				
		05/05/14	18/06/14	24/07/14	19/08/14	08/09/14	16/10/14	25/11/14				
Solidi sospesi totali	mg/l	3.4	2.6	1.2	2.2	18.6	2.9	7.9				
Azoto ammon. (come NH4)	mg/l	1.9	< 0.1	< 0.1	< 0.1	0.33	< 0.1	0.59				
Cloruri	mg/l	18	24	27	23	9.7	31	31				
Solfati	mg/l	22	33	46	42	18	58	40				
Idrocarburi totali	µg/l -(da 2014) mg/l	< 10	< 10	< 10	< 10	< 10	< 10	< 10				

RdP

14LA074	14LA101	14LA125	14LA136	14LA145	14LA167	14LA198				
83	19	03	75	02	29	93				

Commento al confronto delle analisi di laboratorio

I parametri chimico-fisici monitorati non presentano limiti di legge con cui confrontarli. Rispetto alle indagini eseguite in precedenza si riscontrano valori confrontabili. Si rileva un aumento dei solidi sospesi totali.

SCHEDA MONITORAGGIO

Committente	NUOVO FARMA Scarl		
Progetto	Grosseto-Siena (S.S. 223 "Di Paganico")		
Fase di Monitoraggio	Corso d'opera	Data	25/11/2014
Tipologia di indagine	ASP - Acque superficiali (analisi parametri solidi sospesi totali, ammoniaca, cloruri, solfati ed idrocarburi totali) - [PA.PE.130]		
Punto di monitoraggio	ASP 02	Denominazione corpo idrico superficiale	Fosso della Rilucia
Coordinate (Gauss-Boaga)	4767753.74 N	Condizioni meteo	Sereno
	1685665.79 E		
Indirizzo/Località sezione	Viadotto Rilucia	Comune (Prov.)	Civitella Paganico (GR)
Note di cantiere	Attività di movimento terre e costruzione viadotto		
Personale tecnico	Dott. Elena Restaino; Dott. Andrea Lazzarini		

Analisi di laboratorio

Parametro / Analita	U.M.	Valore
Solidi sospesi totali	mg/l	11
Azoto ammoniacale (come NH ₄)	mg/l	0.53
Cloruri	mg/l	19
Solfati	mg/l	63
Idrocarburi totali	mg/l	< 10

Allegato Rapporto di Prova	n°	14LA19891
----------------------------	----	------------------

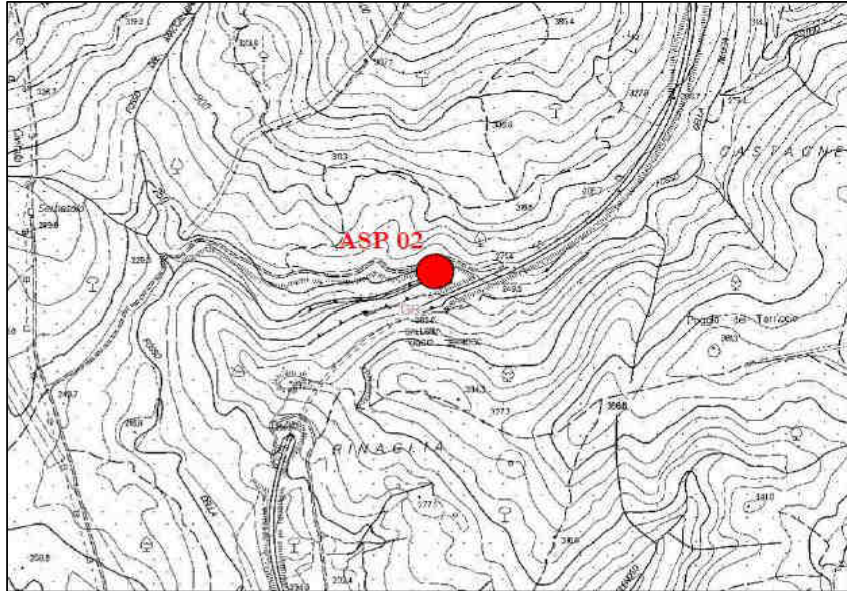
Commento alle analisi di laboratorio

Niente da rilevare. Il punto ASP 02 è a valle dell'area di cantiere. Il punto a monte è ASP 05.


SCHEDA MONITORAGGIO

Committente	NUOVO FARMA Scarl		
Progetto	Grosseto-Siena (S.S. 223 "Di Paganico")		
Punto di monitoraggio	ASP 02	Data	25/11/2014

Stralcio cartografico



Documentazione Fotografica



SCHEDA MONITORAGGIO

Committente

NUOVO FARMA Scarl

Progetto

Grosseto-Siena (S.S. 223 "Di Paganico")

Punto di monitoraggio

ASP 02

Data

25/11/2014
Confronto con limiti di legge, monitoraggio AO e campagne precedenti in CO
Analisi di laboratorio

Parametro / Analita	U.M.	Limite di Legge	AO	CO	CO	CO	CO	CO	CO	CO	CO	CO
			14/11/12	09/08/13	26/09/13	28/10/13	29/11/13	09/12/13	13/01/14	11/02/14	24/03/14	17/04/14
Solidi sospesi totali	mg/l	---	---	---	---	54	36	1.5	39	130	1.4	99
Azoto ammon. (come NH4)	mg/l	---	---	---	---	0.4	0.8	0.1	< 0.05	< 0.1	< 0.1	< 0.1
Cloruri	mg/l	---	---	---	---	23.9	21.3	28.4	25	10	20	29
Solfati	mg/l	---	---	---	---	68	55	76	60	21	24	66
Idrocarburi totali	µg/l -(da 2014) mg/l	---	---	---	---	< 35	< 35	< 35	< 10	< 10	< 10	< 10

RdP

---	---	---	23368 /2013	26082 /2013	27243 /2013	14LA002 04	14LA016 76	14LA047 48	14LA067 24
-----	-----	-----	-------------	-------------	-------------	------------	------------	------------	------------

Parametro / Analita	U.M.	CO	CO	CO	CO	CO	CO	CO				
		05/05/14	18/06/14	24/07/14	19/08/14	08/09/14	16/10/14	25/11/14				
Solidi sospesi totali	mg/l	100	2.5	1.8	secco	secco	260.0	11.0				
Azoto ammon. (come NH4)	mg/l	< 0.1	< 0.1	< 0.1	secco	secco	0.11	0.53				
Cloruri	mg/l	20	130	37	secco	secco	20	19				
Solfati	mg/l	49	670	150	secco	secco	49	63				
Idrocarburi totali	µg/l -(da 2014) mg/l	< 10	< 10	< 10	secco	secco	< 10	< 10				

RdP

14LA074 85	14LA101 21	14LA125 01	---	---	14LA167 24	14LA198 91				
------------	------------	------------	-----	-----	------------	------------	--	--	--	--

Commento al confronto delle analisi di laboratorio

I parametri chimico-fisici monitorati non presentano limiti di legge con cui confrontarli.
 Rispetto alle indagini eseguite in precedenza ai segnala la diminuzione dei solidi sospesi totali.

SCHEDA MONITORAGGIO

Committente	NUOVO FARMA Scarl		
Progetto	Grosseto-Siena (S.S. 223 "Di Paganico")		
Fase di Monitoraggio	Corso d'opera	Data	25/11/2014
Tipologia di indagine	Civitella Paganico (GR)		
Punto di monitoraggio	ASP 03	Denominazione corpo idrico superficiale	Torrente Lanzo
Coordinate (Gauss-Boaga)	4766372.52 N	Condizioni meteo	Coperto
	1685608.33 E		
Indirizzo/Località sezione	Campo Base	Comune (Prov.)	Civitella Paganico (GR)
Note di cantiere	Civitella Paganico (GR)		
Personale tecnico	Dott.ssa Elena Restaino; Dott. Andrea Lazzarini		

Calcolo metriche

Metrica	U.M.	Valore
ASPT	-	5.556
N_Fam	-	11
N_EPT_Fam	-	5
1-GOLD	-	0.617
H'	-	2.23
Log(SelEPTD+1)	-	1.041
Strumentazione	-	Surber net

Calcolo indice

Indice	U.M.	Valore
STAR-ICMi	-	0.57
Giudizio	-	sufficiente

Allegato Rapporto di Prova	n°	14LA19857
----------------------------	----	------------------

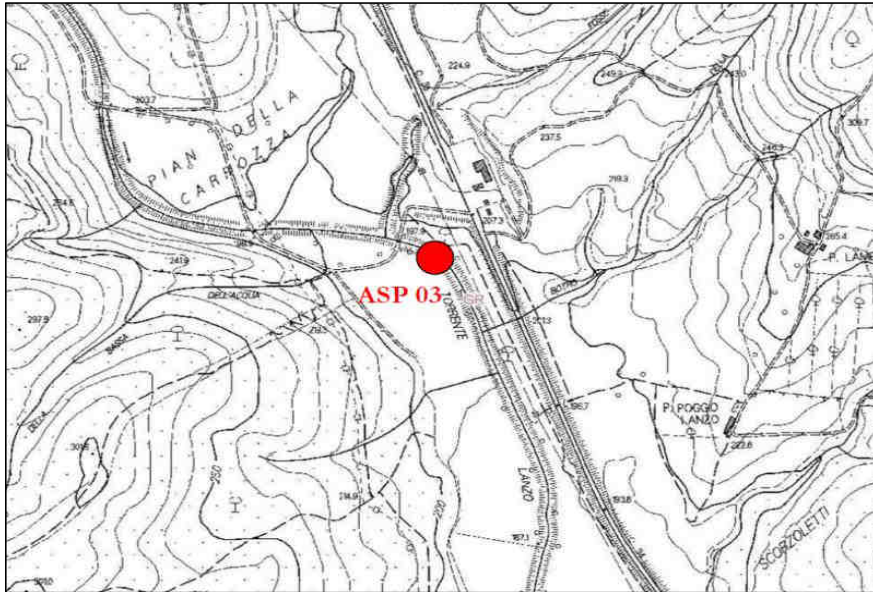
Commento alla misure

Il punto ASP 03 è a monte dell'area di cantiere. Il punto a valle è ASP 04.



SCHEDA MONITORAGGIO

Committente	NUOVO FARMA Scarl		
Progetto	Grosseto-Siena (S.S. 223 "Di Paganico")		
Punto di monitoraggio	ASP 03	Data	25/11/2014

Stralcio cartografico



Documentazione Fotografica



SCHEDA MONITORAGGIO

Committente	NUOVO FARMA Scarl		
Progetto	Grosseto-Siena (S.S. 223 "Di Paganico")		
Punto di monitoraggio	ASP 03	Data	25/11/2014

Rilevamento delle caratteristiche ambientali

Microhabitat	N. ripetute	%
Sabbia (Sab)	1	10
Microlithal (Mic)	2	20
Mesolithal (Mes)	2	20
Macrolithal (Mac)	2	20
Megalithal (Mgl)	2	20
Macrofite sommerse (SO)	1	10

Gruppo	Taxon	Abb.
Plecotteri	<i>Brachyptera</i>	4
Efemerotteri	<i>Baetis</i>	8
	<i>Caenis</i>	10
	<i>Ecdyonurus</i>	2
	<i>Habroleptoides</i>	3
Ditteri	<i>Chironomidae</i>	6
	<i>Dixidae</i>	5
	<i>Simulidae</i>	2
Tricladi	<i>Dugesia</i>	2
Oligocheti	<i>Lumbricidae</i>	3
	<i>Tubificidae</i>	2

SCHEDA MONITORAGGIO

Committente

NUOVO FARMA Scarl

Progetto

Grosseto-Siena (S.S. 223 "Di Paganico")

Punto di monitoraggio

ASP 03

Data

25/11/2014
Confronto con limiti di legge, monitoraggio AO e campagne precedenti in CO
Calcolo metriche

Parametro	U.M.	Limite di Legge	Riferim. C_25	AO 16/04/12	CO 29/11/13	CO 10/02/14	CO 07/05/14	CO 19/08/14	CO 25/11/14				
ASPT	---	---	6.827	6.375	1.077	6.000	7.077	6.250	5.556				
N_Fam	---	---	33	9.000	5.000	5.000	14.000	12.000	11.000				
N_EPT_Fam	---	---	13	4.000	3.000	3.000	8.000	4.000	5.000				
1-GOLD	---	---	0.826	0.560	0.750	0.353	0.811	0.953	0.617				
H'	---	---	2.267	1.528	1.517	1.430	1.879	1.906	2.230				
Log(SelEPTD+1)	---	---	2.545	0.845	0.778	0.477	1.041	0.477	1.041				
Strumentazione	---	---		---	Surber net	Surber net	Surber net	Surber net	Surber net				

Calcolo indice

Parametro	U.M.	Limite di Legge	AO 28/06/12	CO 29/11/13	CO 10/02/14	CO 07/05/14	CO 19/08/14	CO 25/11/14				
STAR-ICMi	---	---	0.555	0.59	0.45	0.71	0.57	0.57				
Giudizio			sufficiente	sufficiente	scarso	sufficiente	sufficiente	sufficiente				

Commento alla misure e confronto con le campagne precedenti

Il parametro monitorato non presenta limiti di legge a cui essere rapportato (benché il raggiungimento dello status di 'Buono' rappresenti uno degli obiettivi della Direttiva quadro sulle acque, 2000/60/CEE, recepita a livello nazionale tramite DL 3 aprile 2006, n.152).

Il dato ottenuto è linea con il risultato del monitoraggio ante operam.

SCHEDA MONITORAGGIO

Committente	NUOVO FARMA Scarl		
Progetto	Grosseto-Siena (S.S. 223 "Di Paganico")		
Fase di Monitoraggio	Corso d'opera	Data	25/11/2014
Tipologia di indagine	Civitella Paganico (GR)		
Punto di monitoraggio	ASP 04	Denominazione corpo idrico superficiale	Torrente Lanzo
Coordinate (Gauss-Boaga)	4765966.26 N	Condizioni meteo	Coperto
	1685779.17 E		
Indirizzo/Località sezione	Campo Base	Comune (Prov.)	Civitella Paganico (GR)
Note di cantiere	Civitella Paganico (GR)		
Personale tecnico	Dott.ssa Elena Restaino; Dott. Andrea Lazzarini		

Calcolo metriche

Metrica	U.M.	Valore
ASPT	-	4.778
N_Fam	-	11
N_EPT_Fam	-	4
1-GOLD	-	0.627
H'	-	2.27
Log(SelEPTD+1)	-	0.699
Strumentazione	-	Surber net

Calcolo indice

Indice	U.M.	Valore
STAR-ICMi	-	0.47
Giudizio	-	scarso

Allegato Rapporto di Prova	n°	14LA19856
----------------------------	----	------------------

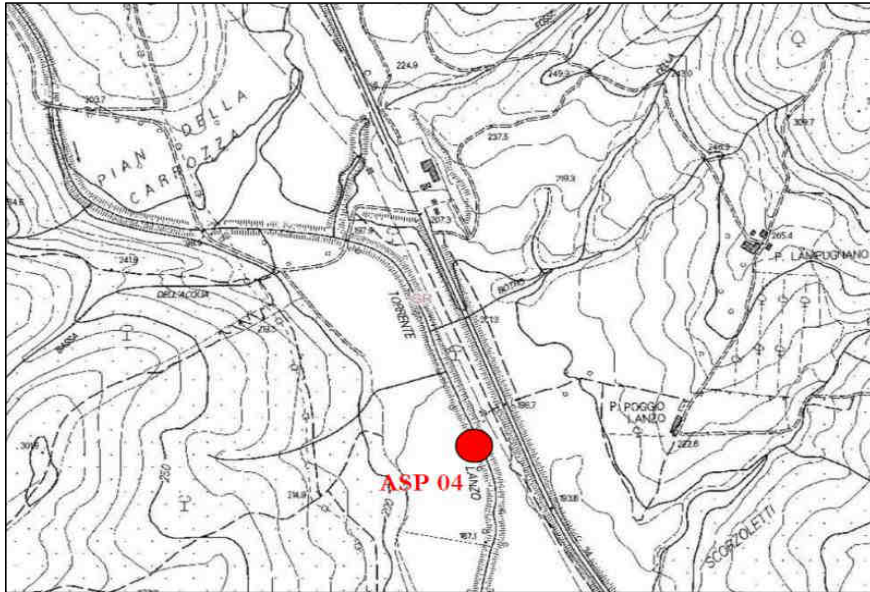
Commento alla misure

Il punto ASP 04 è a valle dell'area di cantiere. Il punto a monte è ASP 03.

SCHEDA MONITORAGGIO

Committente	NUOVO FARMA Scarl		
Progetto	Grosseto-Siena (S.S. 223 "Di Paganico")		
Punto di monitoraggio	ASP 04	Data	25/11/2014

Stralcio cartografico



Documentazione Fotografica



SCHEDA MONITORAGGIO

Committente	NUOVO FARMA Scarl		
Progetto	Grosseto-Siena (S.S. 223 "Di Paganico")		
Punto di monitoraggio	ASP 04	Data	25/11/2014

Rilevamento delle caratteristiche ambientali

Microhabitat	N. ripetute	%
Sabbia (Sab)	2	20
Ghiaia (Ghi)	3	30
Microlithal (Mic)	2	20
Mesolithal (Mes)	1	10
Parti vive piante terrestri (TP)	1	10
Xylal (XY)	1	10

Gruppo	Taxon	Abb.
Plecotteri	<i>Brachyptera</i>	4
Efemerotteri	<i>Baetis</i>	5
	<i>Caenis</i>	10
Tricotteri	<i>Limnephilidae</i>	2
Odonati	<i>Calopteryx</i>	9
	<i>Onichogomphus</i>	5
Ditteri	<i>Chironomidae</i>	5
	Limoniidae	9
Gasteropodi	Lymnaeidae	3
Oligocheti	Lumbricidae	1
	Tubificidae	4

SCHEDA MONITORAGGIO

Committente

NUOVO FARMA Scarl

Progetto

Grosseto-Siena (S.S. 223 "Di Paganico")

Punto di monitoraggio

ASP 04

Data

25/11/2014
Confronto con limiti di legge, monitoraggio AO e campagne precedenti in CO
Calcolo metriche

Parametro	U.M.	Limite di Legge	Riferim. C_25	AO 16/04/12	CO 29/11/13	CO 10/02/14	CO 07/05/14	CO 19/08/14	CO 25/11/14				
ASPT	---	---	6.827	6.000	5.800	4.625	5.778	5.778	4.778				
N_Fam	---	---	33	14.000	11.000	10.000	19.000	11.000	11.000				
N_EPT_Fam	---	---	13	5.000	5.000	5.000	9.000	4.000	4.000				
1-GOLD	---	---	0.826	0.289	0.800	0.375	0.690	0.695	0.627				
H'	---	---	2.267	1.549	1.735	1.927	1.911	2.023	2.270				
Log(SelEPTD+1)	---	---	2.545	0.000	0.301	0.000	1.079	0.477	0.699				
Strumentazione	---	---		---	Surber net	Surber net	Surber net	Surber net	Surber net				

Calcolo indice

Parametro	U.M.	Limite di Legge	AO 16/04/12	CO 29/11/13	CO 10/02/14	CO 07/05/14	CO 19/08/14	CO 25/11/14				
STAR-ICMi	---	---	0.455	0.5	0.362	0.65	0.52	0.474				
Giudizio			scarso	sufficiente	scarso	sufficiente	sufficiente	scarso				

Commento alla misure e confronto con le campagne precedenti

Il parametro monitorato non presenta limiti di legge a cui essere rapportato (benché il raggiungimento dello status di 'Buono' rappresenti uno degli obiettivi della Direttiva quadro sulle acque, 2000/60/CEE, recepita a livello nazionale tramite DL 3 aprile 2006, n.152).

Il dato ottenuto è linea con il risultato del monitoraggio ante operam.

SCHEDA MONITORAGGIO

Committente	NUOVO FARMA Scarl		
Progetto	Grosseto-Siena (S.S. 223 "Di Paganico")		
Fase di Monitoraggio	Corso d'opera	Data	25/11/2014
Tipologia di indagine	Civitella Paganico (GR)		
Punto di monitoraggio	ASP 06	Denominazione corpo idrico superficiale	Torrente Farma
Coordinate (Gauss-Boaga)	4772046.90 N	Condizioni meteo	Coperto
	1686832.70 E		
Indirizzo/Località sezione	Viadotto Farma	Comune (Prov.)	Civitella Paganico (GR)
Note di cantiere	Civitella Paganico (GR)		
Personale tecnico	Dott.ssa Elena Restaino; Dott. Andrea Lazzarini		

Calcolo metriche

Metrica	U.M.	Valore
ASPT	-	5.375
N_Fam	-	8
N_EPT_Fam	-	4
1-GOLD	-	0.452
H'	-	1.906
Log(SelEPTD+1)	-	0.903
Strumentazione	-	Surber net

Calcolo indice

Indice	U.M.	Valore
STAR-ICMi	-	0.53
Giudizio	-	sufficiente

Allegato Rapporto di Prova	n°	14LA19855
----------------------------	----	------------------

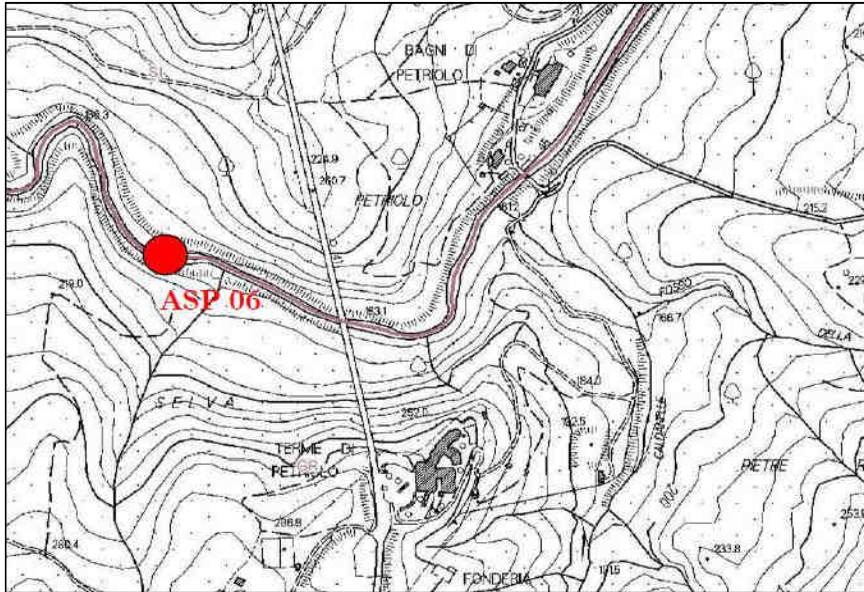
Commento alla misure

Il punto ASP 06 è a monte dell'area di cantiere. Il punto a valle è ASP 01.


SCHEDA MONITORAGGIO

Committente	NUOVO FARMA Scarl		
Progetto	Grosseto-Siena (S.S. 223 "Di Paganico")		
Punto di monitoraggio	ASP 06	Data	25/11/2014

Stralcio cartografico



Documentazione Fotografica



SCHEDA MONITORAGGIO

Committente

NUOVO FARMA Scarl

Progetto

Grosseto-Siena (S.S. 223 "Di Paganico")

Punto di monitoraggio

ASP 06

Data

25/11/2014
Rilevamento delle caratteristiche ambientali

Microhabitat	N. ripetute	%
Sabbia (Sab)	1	10
Ghiaia (Ghi)	1	10
Microlithal (Mic)	3	30
Mesolithal (Mes)	3	30
Megalithal (Mgl)	1	10
Parti vive piante terrestri (Tp)	1	10

Gruppo	Taxon	Abb.
Plecotteri	<i>Leuctra</i>	2
Efemerotteri	<i>Baetis</i>	5
	<i>Caenis</i>	8
	<i>Ecdyonurus</i>	3
	<i>Habroleptoides</i>	4
	Ditteri	Chironomidae
	Simuliidae	2
Oligocheti	Lumbricidae	3
	Tubificidae	2

SCHEDA MONITORAGGIO

Committente

NUOVO FARMA Scarl

Progetto

Grosseto-Siena (S.S. 223 "Di Paganico")

Punto di monitoraggio

ASP 06

Data

25/11/2014
Confronto con limiti di legge, monitoraggio AO e campagne precedenti in CO
Calcolo metriche

Parametro	U.M.	Limite di Legge	Riferim. C_25	AO 16/04/12	CO 09/08/13	CO 29/11/13	CO 10/02/14	CO 07/05/14	CO 19/08/14	CO 25/11/14			
ASPT	---	---	6.827	7.428	7.300	8.250	4.286	6.000	5.143	5.375			
N_Fam	---	---	33	15.000	11.000	4.000	8.000	13.000	10.000	8.000			
N_EPT_Fam	---	---	13	10.000	5.000	3.000	4.000	5.000	3.000	4.000			
1-GOLD	---	---	0.826	0.613	0.945	1.000	0.448	0.815	0.655	0.452			
H'	---	---	2.267	2.286	1.390	1.332	1.675	1.531	1.873	1.906			
Log(SelEPTD+1)	---	---	2.545	0.954	1.301	0.000	0.477	0.854	0.699	0.903			
Strumentazione	---	---		---	Surber net	Surber net	Surber net	Surber net	Surber net	Surber net			

Calcolo indice

Parametro	U.M.	Limite di Legge	AO 28/06/12	CO 09/08/13	CO 29/11/13	CO 10/02/14	CO 07/05/14	CO 19/08/14	CO 25/11/14				
STAR-ICMi	---	---	0.738	0.708	0.59	0.37	0.58	0.48	0.53				
Giudizio			buono	sufficiente	sufficiente	scarso	sufficiente	scarso	sufficiente				

Commento alla misure e confronto con le campagne precedenti

Il parametro monitorato non presenta limiti di legge a cui essere rapportato (benché il raggiungimento dello status di 'Buono' rappresenti uno degli obiettivi della Direttiva quadro sulle acque, 2000/60/CEE, recepita a livello nazionale tramite DL 3 aprile 2006, n.152).

Rispetto alle misure eseguite in precedenza si riscontra un miglioramento dello stato qualitativo (da scarso a sufficiente).

SCHEDA MONITORAGGIO

Committente	NUOVO FARMA Scarl		
Progetto	Grosseto-Siena (S.S. 223 "Di Paganico")		
Fase di Monitoraggio	Corso d'opera	Data	25/11/2014
Tipologia di indagine	Civitella Paganico (GR)		
Punto di monitoraggio	ASP 01	Denominazione corpo idrico superficiale	Torrente Farma
Coordinate (Gauss-Boaga)	4772011.26 N	Condizioni meteo	Coperto
	1687141.86 E		
Indirizzo/Località sezione	Viadotto Farma	Comune (Prov.)	Civitella Paganico (GR)
Note di cantiere	Civitella Paganico (GR)		
Personale tecnico	Dott.ssa Elena Restaino; Dott. Andrea Lazzarini		

Calcolo metriche

Metrica	U.M.	Valore
ASPT	-	5
N_Fam	-	7
N_EPT_Fam	-	4
1-GOLD	-	0.618
H'	-	1.73
Log(SelEPTD+1)	-	0.477
Strumentazione	-	Surber net

Calcolo indice

Indice	U.M.	Valore
STAR-ICMi	-	0.43
Giudizio	-	scarso

Allegato Rapporto di Prova	n°	14LA19854
----------------------------	----	------------------

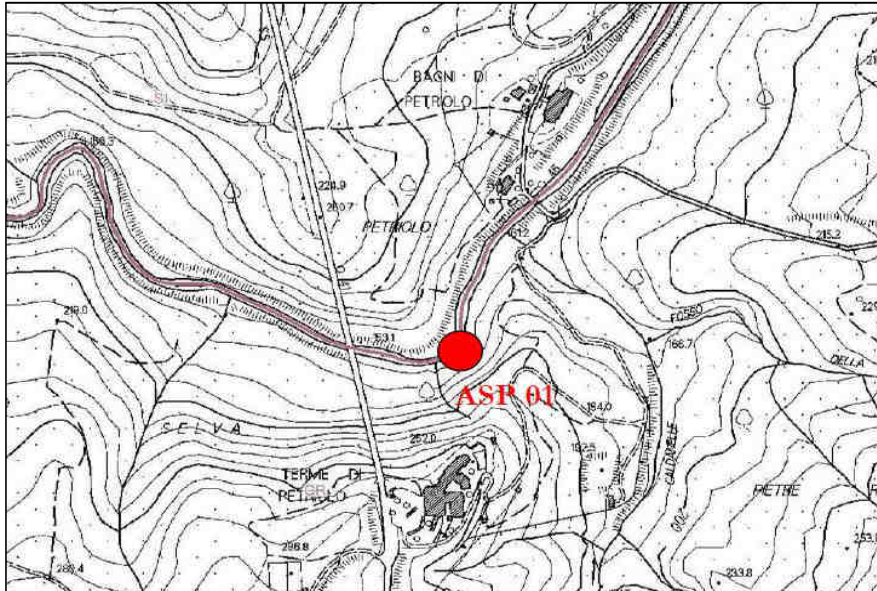
Commento alla misure

Il punto ASP 01 è a valle dell'area di cantiere. Il punto a monte è ASP 06.

SCHEDA MONITORAGGIO

Committente	NUOVO FARMA Scarl		
Progetto	Grosseto-Siena (S.S. 223 "Di Paganico")		
Punto di monitoraggio	ASP 01	Data	25/11/2014

Stralcio cartografico



Documentazione Fotografica



SCHEDA MONITORAGGIO

Committente	NUOVO FARMA Scarl		
Progetto	Grosseto-Siena (S.S. 223 "Di Paganico")		
Punto di monitoraggio	ASP 01	Data	25/11/2014

Rilevamento delle caratteristiche ambientali

Microhabitat	N. ripetute	%
Sabbia (Sab)	1	10
Ghiaia (Ghi)	2	20
Microlithal (Mic)	3	30
Mesolithal (Mes)	3	30
Megalithal (Mgl)	1	10

Gruppo	Taxon	Abb.
Plecotteri	<i>Leuctra</i>	4
	<i>Baetis</i>	10
Efemerotteri	<i>Caenis</i>	5
	<i>Habroleptoides</i>	2
Ditteri	Chironomidae	9
Oligocheti	Lumbricidae	3
	Tubificidae	1

SCHEDA MONITORAGGIO

Committente

NUOVO FARMA Scarl

Progetto

Grosseto-Siena (S.S. 223 "Di Paganico")

Punto di monitoraggio

ASP 01

Data

25/11/2014
Confronto con limiti di legge, monitoraggio AO e campagne precedenti in CO
Calcolo metriche

Parametro	U.M.	Limite di Legge	Riferim. C_25	AO 16/04/12	CO 09/08/13	CO 29/11/13	CO 10/02/14	CO 07/05/14	CO 19/08/14	CO 25/11/14			
ASPT	---	---	6.827	7.583	7.250	7.500	4.857	6.333	5.167	5.000			
N_Fam	---	---	33	14.000	10.000	4.000	7.000	10.000	7.000	7.000			
N_EPT_Fam	---	---	13	9.000	6.000	2.000	3.000	7.000	5.000	4.000			
1-GOLD	---	---	0.826	0.671	0.537	0.857	0.500	0.765	0.618	0.618			
H'	---	---	2.267	2.306	1.573	1.171	1.772	2.074	1.716	1.730			
Log(SelEPTD+1)	---	---	2.545	1.204	1.114	0.000	0.000	0.954	0.778	0.477			
Strumentazione	---	---		---	Surber net	Surber net	Surber net	Surber net	Surber net	Surber net			

Calcolo indice

Parametro	U.M.	Limite di Legge	AO 16/04/12	CO 09/08/13	CO 29/11/13	CO 10/02/14	CO 07/05/14	CO 19/08/14	CO 25/11/14				
Indice STAR-ICMi	n.d.	---	0.768	0.660	0.520	0.350	0.620	0.47	0.43				
Giudizio			Buono	sufficiente	sufficiente	scarso	sufficiente	scarso	scarso				

Commento alle misure e confronto con le campagne precedenti

Il parametro monitorato non presenta limiti di legge a cui essere rapportato (benché il raggiungimento dello status di 'Buono' rappresenti uno degli obiettivi della Direttiva quadro sulle acque, 2000/60/CEE, recepita a livello nazionale tramite DL 3 aprile 2006, n.152).

Rispetto alle misure eseguite in precedenza si riscontra uno stato qualitativo confrontabile.

SCHEDA MONITORAGGIO

Committente	NUOVO FARMA Scarl		
Progetto	Grosseto-Siena (S.S. 223 "Di Paganico")		
Fase di Monitoraggio	Corso d'opera	Data	10/12/2014
Tipologia di indagine	ASP - Acque superficiali (analisi parametri olii minerali ed idrocarburi C>12)		
Punto di monitoraggio	ASP 03	Denominazione corpo idrico superficiale	Torrente Lanzo
Coordinate (Gauss-Boaga)	4767753.74 N	Condizioni meteo	Sereno
	1685665.79 E		
Indirizzo/Località sezione	Campo Base	Comune (Prov.)	Civitella Paganico (GR)
Note di cantiere	Attività di movimento terre		
Personale tecnico	Dott. Andrea Lazzarini		

Analisi di laboratorio

Parametro / Analita	U.M.	Valore
Oli minerali	mg/l	< 0,5
Idrocarburi (C10-C40)	mg/l	< 0,5

Allegato Rapporto di Prova	n°	14LA21267
----------------------------	----	------------------

Commento alle analisi di laboratorio

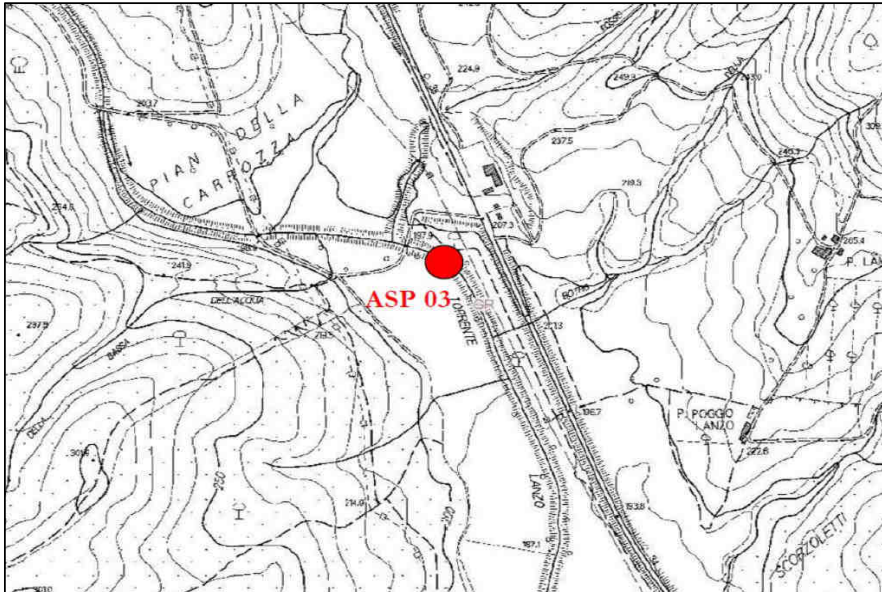
Niente da rilevare.

Il punto ASP 04 è a valle dell'area di cantiere. Il punto a monte è ASP 03.


SCHEDA MONITORAGGIO

Committente	NUOVO FARMA Scarl		
Progetto	Grosseto-Siena (S.S. 223 "Di Paganico")		
Punto di monitoraggio	ASP 03	Data	10/12/2014

Stralcio cartografico



Documentazione Fotografica



SCHEDA MONITORAGGIO

Committente

NUOVO FARMA Scarl

Progetto

Grosseto-Siena (S.S. 223 "Di Paganico")

Punto di monitoraggio

ASP 03

Data

10/12/2014
Confronto con limiti di legge, monitoraggio AO e campagne precedenti in CO
Analisi di laboratorio

Parametro / Analita	U.M.	Limite di Legge	AO	CO	CO	CO	CO	CO	CO	CO	CO	CO
				13/01/14	10/02/14	24/03/14	17/04/14	05/05/14	24/06/14	11/07/14	19/08/14	08/09/14
Oli minerali	mg/l	---	---	< 0.5	< 0.5	< 0.5	< 0.5	< 0.5	< 0.5	< 0.5	< 0.5	< 0.5
Idrocarburi (C10-C40)	mg/l	---	---	< 0.5	< 0.5	< 0.5	< 0.5	< 0.5	< 0.5	< 0.5	< 0.5	< 0.5

RdP

---	14LA015 29	14LA022 54	14LA047 41	14LA067 18	14LA074 77	14LA104 54	14LA116 99	14LA164 64	14LA144 99
-----	---------------	---------------	---------------	---------------	---------------	---------------	---------------	---------------	---------------

Parametro / Analita	U.M.	Limite di Legge	CO	CO	CO						
			16/10/14	25/11/14	10/12/14						
Oli minerali	mg/l	---	< 0.5	< 0.5	< 0.5						
Idrocarburi (C10-C40)	mg/l	---	< 0.5	< 0.5	< 0.5						

RdP

14LA167 21	14LA198 89	14LA212 67							
---------------	---------------	---------------	--	--	--	--	--	--	--

Commento al confronto delle analisi di laboratorio

Gli analiti monitorati non presentano limiti di legge con cui confrontarli.
 Dall'analisi eseguite non si riscontrano variazioni tra i campionamenti

SCHEDA MONITORAGGIO

Committente	NUOVO FARMA Scarl		
Progetto	Grosseto-Siena (S.S. 223 "Di Paganico")		
Fase di Monitoraggio	Corso d'opera	Data	10/12/2014
Tipologia di indagine	ASP - Acque superficiali (analisi parametri olii minerali ed idrocarburi C>12)		
Punto di monitoraggio	ASP 04	Denominazione corpo idrico superficiale	Torrente Lanzo
Coordinate (Gauss-Boaga)	4767736.07 N	Condizioni meteo	Sereno
	1685917.25 E		
Indirizzo/Località sezione	Campo Base	Comune (Prov.)	Civitella Paganico (GR)
Note di cantiere	Attività di movimento terre		
Personale tecnico	Dott. Andrea Lazzarini		

Analisi di laboratorio

Parametro / Analita	U.M.	Valore
Oli minerali	mg/l	< 0,5
Idrocarburi (C10-C40)	mg/l	< 0,5

Allegato Rapporto di Prova	n°	14LA21269
----------------------------	----	------------------

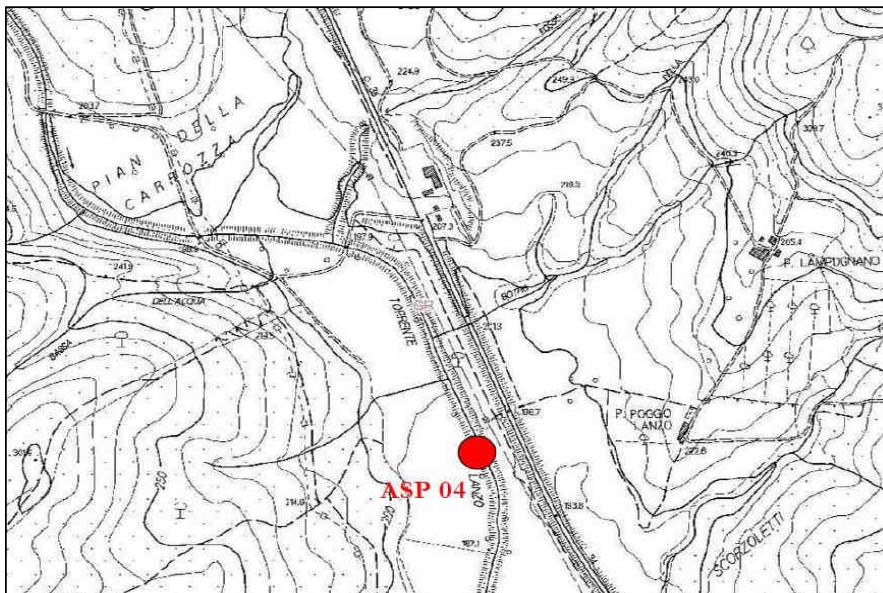
Commento alle analisi di laboratorio

Rilevata presenza di Idrocarburi.
 Il punto ASP 04 è a valle dell'area di cantiere. Il punto a monte è ASP 03.

SCHEDA MONITORAGGIO

Committente	NUOVO FARMA Scarl		
Progetto	Grosseto-Siena (S.S. 223 "Di Paganico")		
Punto di monitoraggio	ASP 04	Data	10/12/2014

Stralcio cartografico



Documentazione Fotografica



(*) foto rappresentativa del punto di campionamento

SCHEDA MONITORAGGIO

Committente

NUOVO FARMA Scarl

Progetto

Grosseto-Siena (S.S. 223 "Di Paganico")

Punto di monitoraggio

ASP 04

Data

10/12/2014
Confronto con limiti di legge, monitoraggio AO e campagne precedenti in CO
Analisi di laboratorio

Parametro / Analita	U.M.	Limite di Legge	AO	CO	CO	CO	CO	CO	CO	CO	CO	CO
				13/01/14	10/02/14	24/03/14	17/04/14	05/05/14	24/06/14	11/07/14	19/08/14	08/09/14
Oli minerali	mg/l	---	---	< 0.5	< 0.5	< 0.5	< 0.5	< 0.5	< 0.5	< 0.5	< 0.5	< 0.5
Idrocarburi (C10-C40)	mg/l	---	---	< 0.5	< 0.5	< 0.5	< 0.5	< 0.5	< 0.5	< 0.5	< 0.5	< 0.5

RdP

---	14LA015 30	14LA022 53	14LA047 39	14LA067 16	14LA074 81	14LA104 55	14LA116 98	14LA164 62	14LA145 01
-----	---------------	---------------	---------------	---------------	---------------	---------------	---------------	---------------	---------------

Parametro / Analita	U.M.	Limite di Legge	CO	CO	CO						
			16/10/14	25/11/14	10/12/14						
Oli minerali	mg/l	---	< 0.5	< 0.5	< 0.5						
Idrocarburi (C10-C40)	mg/l	---	1.1	< 0.5	< 0.5						

RdP

14LA167 23	14LA198 84	14LA212 69							
---------------	---------------	---------------	--	--	--	--	--	--	--

Commento al confronto delle analisi di laboratorio

Gli analiti monitorati non presentano limiti di legge con cui confrontarli.
 Dall'analisi eseguite non si riscontrano variazioni tra i campionamenti

SCHEDA MONITORAGGIO

Committente	NUOVO FARMA Scarl		
Progetto	Grosseto-Siena (S.S. 223 "Di Paganico")		
Fase di Monitoraggio	Corso d'opera	Data	10/12/2014
Tipologia di indagine	ASP - Acque superficiali (analisi parametri olii minerali ed idrocarburi C>12)		
Punto di monitoraggio	ASP 06	Denominazione corpo idrico superficiale	Torrente Farma
Coordinate (Gauss-Boaga)	4772046.90 N	Condizioni meteo	Sereno
	1686832.70 E		
Indirizzo/Località sezione	Viadotto Farma	Comune (Prov.)	Civitella Paganico (GR)
Note di cantiere	Realizzato guado sul torrente Farma. Attività di movimento terre e getti.		
Personale tecnico	Dott. Andrea Lazzarini		

Analisi di laboratorio

Parametro / Analita	U.M.	Valore
Oli minerali	mg/l	< 0,5
Idrocarburi (C10-C40)	mg/l	< 0,5

Allegato Rapporto di Prova	n°	14LA21273
----------------------------	----	------------------

Commento alle analisi di laboratorio

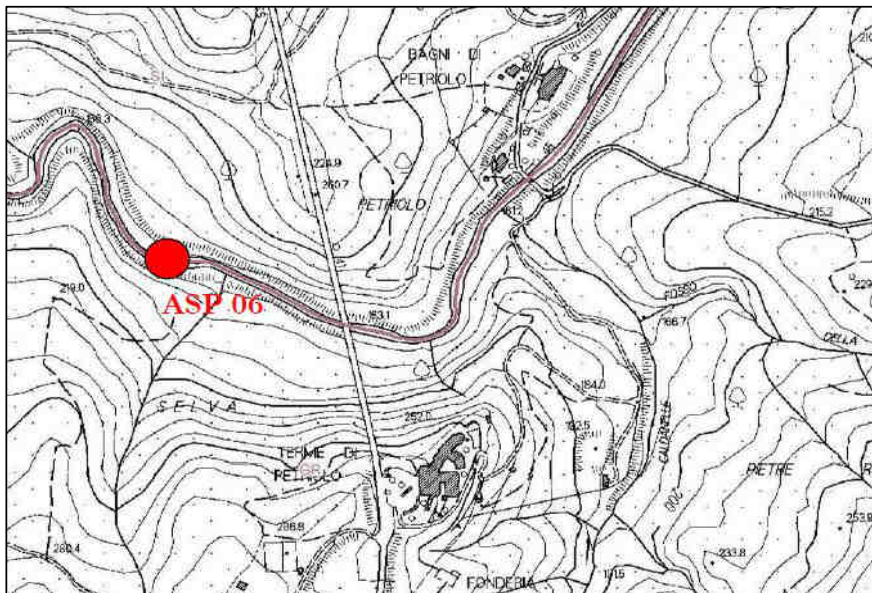
Niente da rilevare.

Il punto ASP 01 è a valle dell'area di cantiere. Il punto a monte è ASP 06.

SCHEDA MONITORAGGIO

Committente	NUOVO FARMA Scarl		
Progetto	Grosseto-Siena (S.S. 223 "Di Paganico")		
Punto di monitoraggio	ASP 06	Data	10/12/2014

Stralcio cartografico



Documentazione Fotografica



SCHEDA MONITORAGGIO

Committente

NUOVO FARMA Scarl

Progetto

Grosseto-Siena (S.S. 223 "Di Paganico")

Punto di monitoraggio

ASP 06

Data

10/12/2014
Confronto con limiti di legge, monitoraggio AO e campagne precedenti in CO
Analisi di laboratorio

Parametro / Analita	U.M.	Limite di Legge	AO	CO	CO	CO	CO	CO	CO	CO	CO	CO
				13/01/14	10/02/14	24/03/14	17/04/14	05/05/14	24/06/14	11/07/14	19/08/14	08/09/14
Oli minerali	mg/l	---	---	< 0.5	< 0.5	< 0.5	< 0.5	< 0.5	< 0.5	< 0.5	< 0.5	< 0.5
Idrocarburi (C10-C40)	mg/l	---	---	< 0.5	< 0.5	< 0.5	< 0.5	< 0.5	< 0.5	< 0.5	< 0.5	< 0.5

RdP

---	14LA015 31	14LA022 58	14LA047 45	14LA067 22	14LA074 69	14LA104 53	14LA116 94	14LA16 468	14LA14 507
-----	---------------	---------------	---------------	---------------	---------------	---------------	---------------	---------------	---------------

Parametro / Analita	U.M.	Limite di Legge	CO	CO	CO						
			16/10/14	25/11/14	10/12/14						
Oli minerali	mg/l	---	< 0.5	< 0.5	< 0.5						
Idrocarburi (C10-C40)	mg/l	---	< 0.5	< 0.5	< 0.5						

RdP

14LA167 17	14LA198 74	14LA212 73							
---------------	---------------	---------------	--	--	--	--	--	--	--

Commento al confronto delle analisi di laboratorio

Gli analiti monitorati non presentano limiti di legge con cui confrontarli.
 Dall'analisi eseguite non si riscontrano variazioni tra i campionamenti

SCHEDA MONITORAGGIO

Committente	NUOVO FARMA Scarl		
Progetto	Grosseto-Siena (S.S. 223 "Di Paganico")		
Fase di Monitoraggio	Corso d'opera	Data	10/12/2014
Tipologia di indagine	ASP - Acque superficiali (analisi parametri olii minerali ed idrocarburi C>12)		
Punto di monitoraggio	ASP 01	Denominazione corpo idrico superficiale	Torrente Farma
Coordinate (Gauss-Boaga)	4772011.26 N	Condizioni meteo	Sereno
	1687141.86 E		
Indirizzo/Località sezione	Viadotto Farma	Comune (Prov.)	Civitella Paganico (GR) / Monticiano (SI)
Note di cantiere	Realizzato guado sul torrente Farma. Attività di movimento terre e getti.		
Personale tecnico	Dott. Andrea Lazzarini		

Analisi di laboratorio

Parametro / Analita	U.M.	Valore
Oli minerali	mg/l	< 0,5
Idrocarburi (C10-C40)	mg/l	< 0,5

Allegato Rapporto di Prova	n°	14LA21263
----------------------------	----	------------------

Commento alle analisi di laboratorio

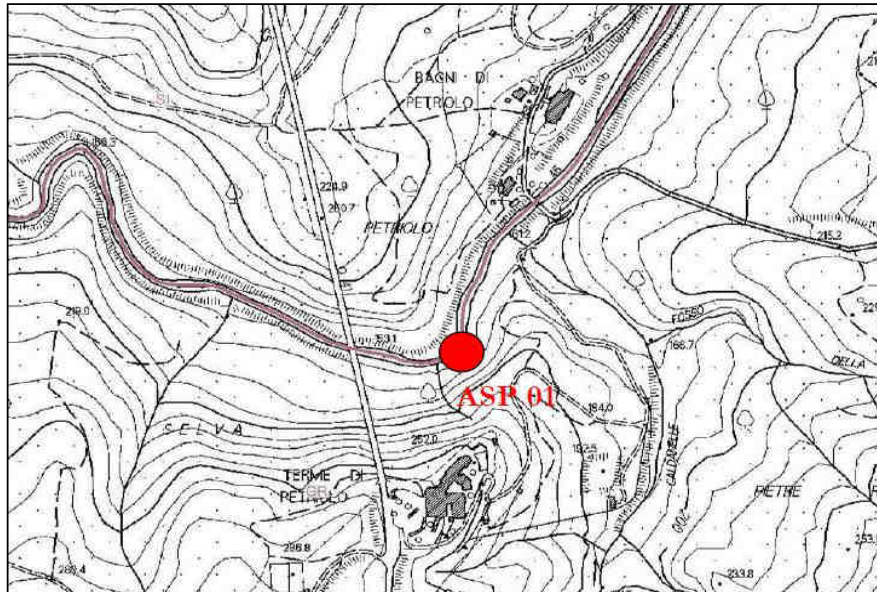
Niente da rilevare.

Il punto ASP 01 è a valle dell'area di cantiere. Il punto a monte è ASP 06.

SCHEDA MONITORAGGIO

Committente	NUOVO FARMA Scarl		
Progetto	Grosseto-Siena (S.S. 223 "Di Paganico")		
Punto di monitoraggio	ASP 01	Data	10/12/2014

Stralcio cartografico



Documentazione Fotografica



SCHEDA MONITORAGGIO

Committente

NUOVO FARMA Scarl

Progetto

Grosseto-Siena (S.S. 223 "Di Paganico")

Punto di monitoraggio

ASP 01

Data

10/12/2014
Confronto con limiti di legge, monitoraggio AO e campagne precedenti in CO
Analisi di laboratorio

Parametro / Analita	U.M.	Limite di Legge	AO	CO	CO	CO	CO	CO	CO	CO	CO	CO
				13/01/14	10/02/14	24/03/14	17/04/14	05/05/14	24/06/14	11/07/14	19/08/14	08/09/14
Oli minerali	mg/l	---	---	< 0.5	< 0.5	< 0.5	< 0.5	< 0.5	< 0.5	< 0.5	< 0.5	< 0.5
Idrocarburi (C10-C40)	mg/l	---	---	< 0.5	< 0.5	< 0.5	< 0.5	< 0.5	< 0.5	< 0.5	< 0.5	< 0.5

RdP

---	14LA015 32	14LA022 55	14LA047 43	14LA067 20	14LA074 73	14LA104 51	14LA116 95	14LA164 66	14LA145 05
-----	---------------	---------------	---------------	---------------	---------------	---------------	---------------	---------------	---------------

Parametro / Analita	U.M.	Limite di Legge	CO	CO	CO						
			16/10/14	25/11/14	10/12/14						
Oli minerali	mg/l	---	< 0.5	< 0.5	< 0.5						
Idrocarburi (C10-C40)	mg/l	---	< 0.5	< 0.5	< 0.5						

RdP

14LA167 19	14LA198 79	14LA212 63							
---------------	---------------	---------------	--	--	--	--	--	--	--

Commento al confronto delle analisi di laboratorio

Gli analiti monitorati non presentano limiti di legge con cui confrontarli.
 Dall'analisi eseguite non si riscontrano variazioni tra i campionamenti

SCHEDA MONITORAGGIO

Committente	NUOVO FARMA Scarl		
Progetto	Grosseto-Siena (S.S. 223 "Di Paganico")		
Fase di Monitoraggio	Corso d'opera	Data	10/12/2014
Tipologia di indagine	ASP - Acque superficiali (analisi parametri olii minerali ed idrocarburi C>12)		
Punto di monitoraggio	ASP 05	Denominazione corpo idrico superficiale	Fosso della Rilucia
Coordinate (Gauss-Boaga)	4769151.62 N	Condizioni meteo	Sereno
	1685858.54 E		
Indirizzo/Località sezione	Viadotto Rilucia	Comune (Prov.)	Civitella Paganico (GR)
Note di cantiere	Attività di movimento terre		
Personale tecnico	Dott. Andrea Lazzarini		

Analisi di laboratorio

Parametro / Analita	U.M.	Valore
Oli minerali	mg/l	< 0,5
Idrocarburi (C10-C40)	mg/l	< 0,5

Allegato Rapporto di Prova	n°	14LA21271
----------------------------	----	------------------

Commento alle analisi di laboratorio

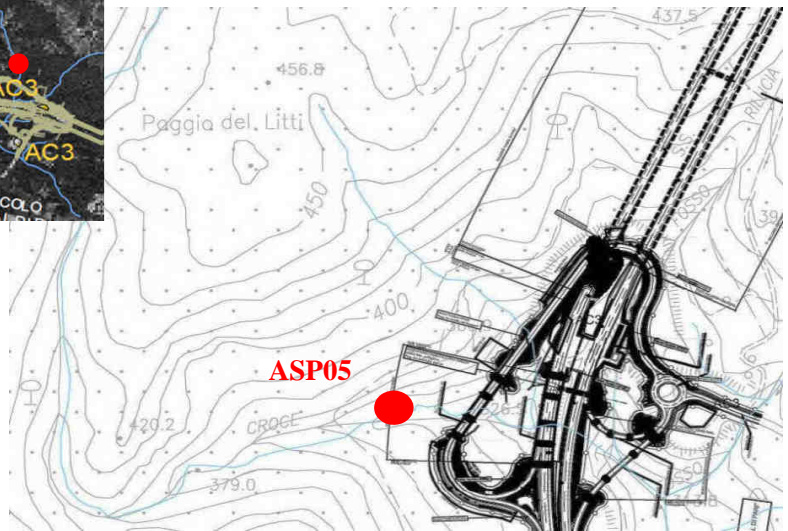
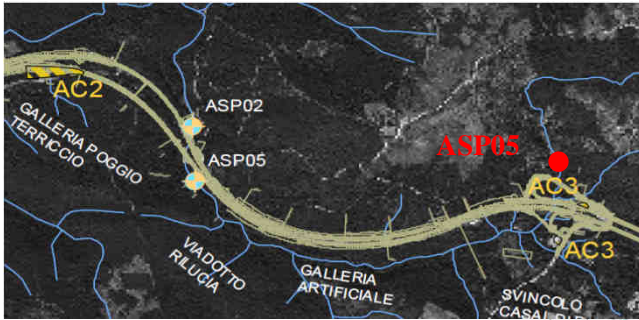
Niente da rilevare.

Il punto ASP 02 è a valle dell'area di cantiere. Il punto a monte è ASP 05.

SCHEDA MONITORAGGIO

Committente	NUOVO FARMA Scarl		
Progetto	Grosseto-Siena (S.S. 223 "Di Paganico")		
Punto di monitoraggio	ASP 05	Data	10/12/2014

Stralcio cartografico



Documentazione Fotografica



SCHEDA MONITORAGGIO

Committente

NUOVO FARMA Scarl

Progetto

Grosseto-Siena (S.S. 223 "Di Paganico")

Punto di monitoraggio

ASP 05

Data

10/12/2014
Confronto con limiti di legge, monitoraggio AO e campagne precedenti in CO
Analisi di laboratorio

Parametro / Analita	U.M.	Limite di Legge	AO	CO	CO	CO	CO	CO	CO	CO	CO	CO
				13/01/14	10/02/14	24/03/14	17/04/14	05/05/14	18/06/14	24/07/14	19/08/14	08/09/14
Oli minerali	mg/l	---	---	< 0.5	< 0.5	< 0.5	< 0.5	< 0.5	< 0.5	< 0.5	< 0.5	< 0.5
Idrocarburi (C10-C40)	mg/l	---	---	< 0.5	< 0.5	< 0.5	< 0.5	< 0.5	< 0.5	< 0.5	< 0.5	< 0.5

RdP

---	14LA015 27	14LA022 61	14LA047 47	14LA067 29	14LA074 84	14LA101 20	14LA125 04	14LA164 70	14LA145 03
-----	---------------	---------------	---------------	---------------	---------------	---------------	---------------	---------------	---------------

Parametro / Analita	U.M.	Limite di Legge	CO	CO	CO						
			16/10/14	25/11/14	10/12/14						
Oli minerali	mg/l	---	< 0.5	< 0.5	< 0.5						
Idrocarburi (C10-C40)	mg/l	---	< 0.5	< 0.5	< 0.5						

RdP

14LA167 30	14LA198 94	14LA212 71							
---------------	---------------	---------------	--	--	--	--	--	--	--

Commento al confronto delle analisi di laboratorio

Gli analiti monitorati non presentano limiti di legge con cui confrontarli.
 Dall'analisi eseguite non si riscontrano variazioni tra i campionamenti

SCHEDA MONITORAGGIO

Committente	NUOVO FARMA Scarl		
Progetto	Grosseto-Siena (S.S. 223 "Di Paganico")		
Fase di Monitoraggio	Corso d'opera	Data	10/12/2014
Tipologia di indagine	ASP - Acque superficiali (analisi parametri olii minerali ed idrocarburi C>12)		
Punto di monitoraggio	ASP 02	Denominazione corpo idrico superficiale	Fosso della Rilucia
Coordinate (Gauss-Boaga)	4767753.74 N	Condizioni meteo	Sereno
	1685665.79 E		
Indirizzo/Località sezione	Viadotto Rilucia	Comune (Prov.)	Civitella Paganico (GR)
Note di cantiere	Attività di movimento terre e realizzazione viadotto		
Personale tecnico	Dott. Andrea Lazzarini		

Analisi di laboratorio

Parametro / Analita	U.M.	Valore
Oli minerali	mg/l	< 0,5
Idrocarburi (C10-C40)	mg/l	< 0,5

Allegato Rapporto di Prova	n°	14LA21265
----------------------------	----	------------------

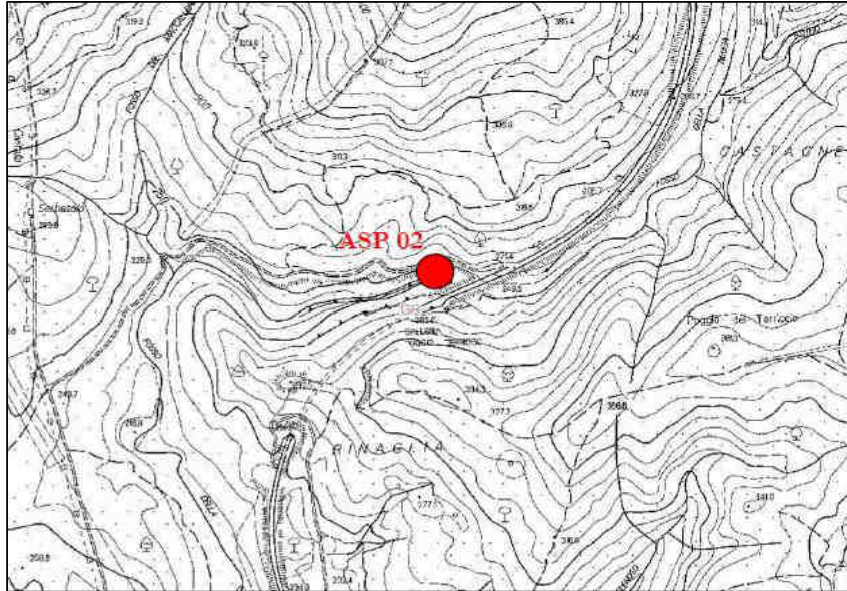
Commento alle analisi di laboratorio

Rilevata presenza di Idrocarburi. Il punto ASP 02 è a valle dell'area di cantiere. Il punto a monte è ASP 05.

SCHEDA MONITORAGGIO

Committente	NUOVO FARMA Scarl		
Progetto	Grosseto-Siena (S.S. 223 "Di Paganico")		
Punto di monitoraggio	ASP 02	Data	10/12/2014

Stralcio cartografico



Documentazione Fotografica



SCHEDA MONITORAGGIO

Committente

NUOVO FARMA Scarl

Progetto

Grosseto-Siena (S.S. 223 "Di Paganico")

Punto di monitoraggio

ASP 02

Data

10/12/2014
Confronto con limiti di legge, monitoraggio AO e campagne precedenti in CO
Analisi di laboratorio

Parametro / Analita	U.M.	Limite di Legge	AO	CO	CO	CO	CO	CO	CO	CO	CO	CO	
				13/01/14	10/02/14	24/03/14	17/04/14	05/05/14	18/06/14	24/07/14	19/08/14	08/09/14	
Oli minerali	mg/l	---	---	< 0.5	< 0.5	< 0.5	< 0.5	< 0.5	< 0.5	< 0.5	< 0.5	secco	secco
Idrocarburi (C10-C40)	mg/l	---	---	< 0.5	< 0.5	< 0.5	< 0.5	< 0.5	< 0.5	< 0.5	< 0.5	secco	secco

RdP

---	14LA015 28	14LA022 60	14LA047 49	14LA067 25	14LA074 86	14LA101 22	14LA125 02	---	---
-----	---------------	---------------	---------------	---------------	---------------	---------------	---------------	-----	-----

Parametro / Analita	U.M.	Limite di Legge	CO	CO	CO						
			16/10/14	25/11/14	10/12/14						
Oli minerali	mg/l	---	< 0.5	< 0.5	< 0.5						
Idrocarburi (C10-C40)	mg/l	---	1.1	< 0.5	< 0.5						

RdP

14LA167 25	14LA198 92	14LA212 65							
---------------	---------------	---------------	--	--	--	--	--	--	--

Commento al confronto delle analisi di laboratorio

Gli analiti monitorati non presentano limiti di legge con cui confrontarli.
 Dall'analisi eseguite non si riscontrano variazioni tra i campionamenti

SCHEDA MONITORAGGIO

Committente	NUOVO FARMA Scarl		
Progetto	Grosseto-Siena (S.S. 223 "Di Paganico")		
Fase di Monitoraggio	Corso d'opera	Data	10/12/2014
Tipologia di indagine	ASP - Acque superficiali (analisi parametri solidi sospesi totali, ammoniacale, cloruri, solfati ed idrocarburi totali) - [PA.PE.130]		
Punto di monitoraggio	ASP 03	Denominazione corpo idrico superficiale	Torrente Lanzo
Coordinate (Gauss-Boaga)	4767753.74 N	Condizioni meteo	Sereno
	1685665.79 E		
Indirizzo/Località sezione	Campo Base	Comune (Prov.)	Civitella Paganico (GR)
Note di cantiere	Attività di movimento terre		
Personale tecnico	Dott. Andrea Lazzarini		

Analisi di laboratorio

Parametro / Analita	U.M.	Valore
Solidi sospesi totali	mg/l	4.6
Azoto ammoniacale (come NH ₄)	mg/l	< 0.1
Cloruri	mg/l	15
Solfati	mg/l	39
Idrocarburi totali	mg/l	< 10

Allegato Rapporto di Prova	n°	14LA21266
----------------------------	----	------------------

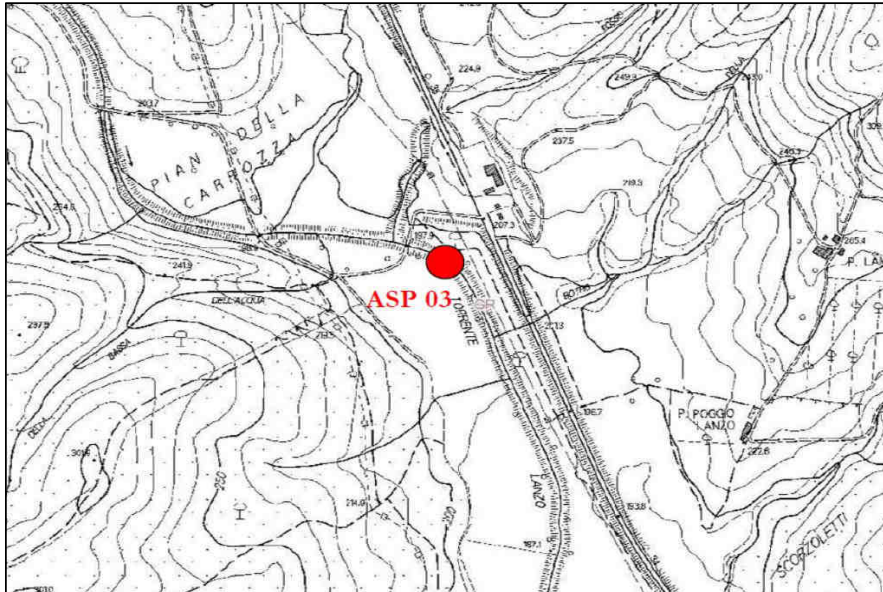
Commento alle analisi di laboratorio

Niente da rilevare. Il punto ASP 04 è a valle dell'area di cantiere. Il punto a monte è ASP 03.


SCHEDA MONITORAGGIO

Committente	NUOVO FARMA Scarl		
Progetto	Grosseto-Siena (S.S. 223 "Di Paganico")		
Punto di monitoraggio	ASP 03	Data	10/12/2014

Stralcio cartografico



Documentazione Fotografica



SCHEDA MONITORAGGIO

Committente

NUOVO FARMA Scarl

Progetto

Grosseto-Siena (S.S. 223 "Di Paganico")

Punto di monitoraggio

ASP 03

Data

10/12/2014
Confronto con limiti di legge, monitoraggio AO e campagne precedenti in CO
Analisi di laboratorio

Parametro / Analita	U.M.	Limite di Legge	AO	CO	CO	CO	CO	CO	CO	CO	CO	CO
			26/06/12	29/11/13	13/12/13	13/01/14	11/02/14	24/03/14	17/04/14	05/05/14	24/06/14	11/07/14
Solidi sospesi totali	mg/l	---	<RL	1.6	0.8	7.1	61	2.3	4.5	20	1.4	1.64
Azoto ammon. (come NH4)	mg/l	---	<RL	0.1	0.54	0.056	< 0.1	< 0.1	< 0.1	< 0.1	< 0.1	< 0.1
Cloruri	mg/l	---	28.5	16	19.5	19	9.7	22	25	21	28	26
Solfati	mg/l	---	43.4	43	34	31	10	38	38	25	39	47
Idrocarburi totali	µg/l -(da 2014) mg/l	---	<RL	< 35	< 35	< 10	< 10	< 10	< 10	< 10	< 10	< 10

RdP

12/0002 34054	26076 /2013	27667 /2013	14LA002 06	14LA016 64	14LA047 40	14LA067 17	14LA074 76	14LA104 56	14LA116 97
------------------	----------------	----------------	---------------	---------------	---------------	---------------	---------------	---------------	---------------

Parametro / Analita	U.M.	CO	CO	CO	CO	CO						
		19/08/14	08/09/14	16/10/14	25/11/14	10/12/14						
Solidi sospesi totali	mg/l	1.4	16.7	12	6.2	4.6						
Azoto ammon. (come NH4)	mg/l	1.4	1.6	0.59	0.56	< 0.1						
Cloruri	mg/l	26	11	27	28	15						
Solfati	mg/l	42	16	46	50	39						
Idrocarburi totali	µg/l -(da 2014) mg/l	< 10	< 10	< 10	< 10	< 10						

RdP

14LA164 63	14LA144 97	14LA167 20	14LA198 88	14LA212 66					
---------------	---------------	---------------	---------------	---------------	--	--	--	--	--

Commento al confronto delle analisi di laboratorio

I parametri chimico-fisici monitorati non presentano limiti di legge con cui confrontarli.
 Rispetto alle indagini eseguite in precedenza si riscontrano valori inferiori.

SCHEDA MONITORAGGIO

Committente	NUOVO FARMA Scarl		
Progetto	Grosseto-Siena (S.S. 223 "Di Paganico")		
Fase di Monitoraggio	Corso d'opera	Data	10/12/2014
Tipologia di indagine	ASP - Acque superficiali (analisi parametri solidi sospesi totali, ammoniaca, cloruri, solfati ed idrocarburi totali) - [PA.PE.130]		
Punto di monitoraggio	ASP 04	Denominazione corpo idrico superficiale	Torrente Lanzo
Coordinate (Gauss-Boaga)	4767736.07 N	Condizioni meteo	Sereno
	1685917.25 E		
Indirizzo/Località sezione	Campo Base	Comune (Prov.)	Civitella Paganico (GR)
Note di cantiere	Attività di movimento terre		
Personale tecnico	Dott. Andrea Lazzarini		

Analisi di laboratorio

Parametro / Analita	U.M.	Valore
Solidi sospesi totali	mg/l	4.9
Azoto ammoniacale (come NH ₄)	mg/l	< 0.1
Cloruri	mg/l	8.9
Solfati	mg/l	40
Idrocarburi totali	mg/l	< 10

Allegato Rapporto di Prova	n°	14LA21268
----------------------------	----	------------------

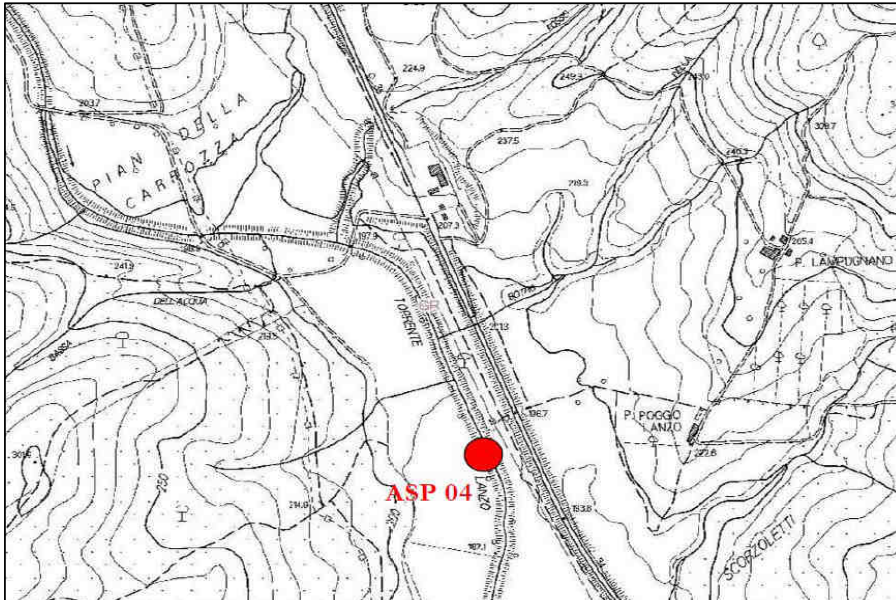
Commento alle analisi di laboratorio

Niente da rilevare. Il punto ASP 04 è a valle dell'area di cantiere. Il punto a monte è ASP 03.

SCHEDA MONITORAGGIO

Committente	NUOVO FARMA Scarl		
Progetto	Grosseto-Siena (S.S. 223 "Di Paganico")		
Punto di monitoraggio	ASP 04	Data	10/12/2014

Stralcio cartografico



Documentazione Fotografica



(*) foto rappresentativa del punto di campionamento

SCHEDA MONITORAGGIO

Committente

NUOVO FARMA Scarl

Progetto

Grosseto-Siena (S.S. 223 "Di Paganico")

Punto di monitoraggio

ASP 04

Data

10/12/2014
Confronto con limiti di legge, monitoraggio AO e campagne precedenti in CO
Analisi di laboratorio

Parametro / Analita	U.M.	Limite di Legge	AO	CO	CO	CO	CO	CO	CO	CO	CO	CO
			28/06/12	29/11/13	13/12/13	13/01/14	11/02/14	24/03/14	17/04/14	05/05/14	24/06/14	11/07/14
Solidi sospesi totali	mg/l	---	12	0.72	2.8	1.4	180	1.8	37	37	2.1	1.6
Azoto ammon. (come NH4)	mg/l	---	<RL	0.31	0.1	< 0.05	< 0.1	< 0.1	< 0.1	1.1	< 0.1	< 0.1
Cloruri	mg/l	---	35.8	16.8	17.7	19	9.2	21	26	19	30	24
Solfati	mg/l	---	41.9	28	33	31	11	35	36	26	43	220
Idrocarburi totali	µg/l -(da 2014) mg/l	---	<RL	< 35	< 35	< 10	< 10	< 10	< 10	< 10	< 10	< 10

RdP

12/0002 34055	26074 /2013	27668 /2013	14LA00 207	14LA01 661	14LA04 738	14LA06 715	14LA07 480	14LA10 457	14LA11 696
------------------	----------------	----------------	---------------	---------------	---------------	---------------	---------------	---------------	---------------

Parametro / Analita	U.M.	CO	CO	CO	CO	CO						
		19/08/14	08/09/14	16/10/14	25/11/14	10/12/14						
Solidi sospesi totali	mg/l	1.7	10.4	21	8.4	4.9						
Azoto ammon. (come NH4)	mg/l	1.3	0.61	0.84	0.49	< 0.1						
Cloruri	mg/l	27	12	23	23	8.9						
Solfati	mg/l	37	30	62	59	40						
Idrocarburi totali	µg/l -(da 2014) mg/l	< 10	< 10	< 10	< 10	< 10						

RdP

14LA16 461	14LA14 500	14LA16 722	14LA19 883	14LA21 268							
---------------	---------------	---------------	---------------	---------------	--	--	--	--	--	--	--

Commento al confronto delle analisi di laboratorio

I parametri chimico-fisici monitorati non presentano limiti di legge con cui confrontarli. Rispetto alle indagini eseguite in precedenza si riscontrano valori inferiori.

SCHEDA MONITORAGGIO

Committente	NUOVO FARMA Scarl		
Progetto	Grosseto-Siena (S.S. 223 "Di Paganico")		
Fase di Monitoraggio	Corso d'opera	Data	10/12/2014
Tipologia di indagine	ASP - Acque superficiali (analisi parametri solidi sospesi totali, ammoniaca, cloruri, solfati ed idrocarburi totali) - [PA.PE.130]		
Punto di monitoraggio	ASP 06	Denominazione corpo idrico superficiale	Torrente Farma
Coordinate (Gauss-Boaga)	4772046.90 N	Condizioni meteo	Sereno
	1686832.70 E		
Indirizzo/Località sezione	Viadotto Farma	Comune (Prov.)	Civitella Paganico (GR)
Note di cantiere	Realizzato guado sul torrente Farma. Attività di movimento terre e getti.		
Personale tecnico	Dott. Andrea Lazzarini		

Analisi di laboratorio

Parametro / Analita	U.M.	Valore
Solidi sospesi totali	mg/l	2.6
Azoto ammoniacale (come NH ₄)	mg/l	< 0.1
Cloruri	mg/l	9.7
Solfati	mg/l	32
Idrocarburi totali	mg/l	< 10

Allegato Rapporto di Prova	n°	14LA21272
----------------------------	----	------------------

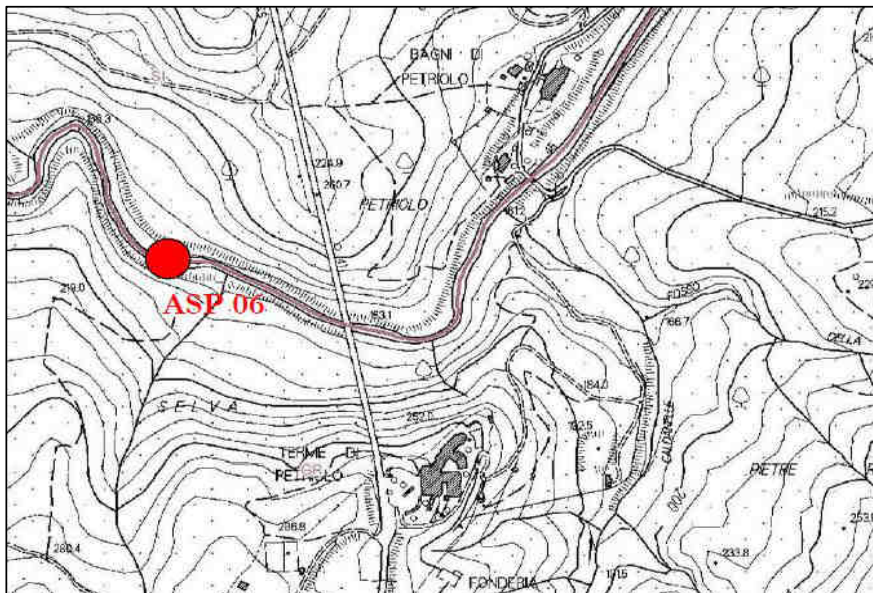
Commento alle analisi di laboratorio

Niente da rilevare. Il punto ASP 01 è a valle dell'area di cantiere. Il punto a monte è ASP 06.

SCHEDA MONITORAGGIO

Committente	NUOVO FARMA Scarl		
Progetto	Grosseto-Siena (S.S. 223 "Di Paganico")		
Punto di monitoraggio	ASP 06	Data	10/12/2014

Stralcio cartografico



Documentazione Fotografica



SCHEDA MONITORAGGIO

Committente

NUOVO FARMA Scarl

Progetto

Grosseto-Siena (S.S. 223 "Di Paganico")

Punto di monitoraggio

ASP 06

Data

10/12/2014
Confronto con limiti di legge, monitoraggio AO e campagne precedenti in CO
Analisi di laboratorio

Parametro / Analita	U.M.	Limite di Legge	AO	CO	CO	CO	CO	CO	CO	CO	CO	CO
			14/11/12	09/08/13	26/09/13	28/10/13	29/11/13	09/12/13	13/01/14	11/02/14	24/03/14	17/04/14
Solidi sospesi totali	mg/l	---	<RL	5.3	15	0.72	1.1	1.2	3.1	88	2	1.2
Azoto ammon. (come NH4)	mg/l	---	<RL	2	2.7	0.21	0.18	0.45	< 0.05	< 0.1	< 0.1	0.16
Cloruri	mg/l	---	22	160	185.2	36.3	27.5	40.8	27	9.4	20	27
Solfati	mg/l	---	82	394	481	154	109	169	110	25	91	93
Idrocarburi totali	µg/l -(da 2014) mg/l	---	<RL	< 35	< 35	< 35	< 35	< 35	< 10	< 10	< 10	< 10

RdP

---	17110 /2013	20299 /2013	23372 /2013	26080 /2013	27241 /2013	14LA002 08	14LA016 74	14LA047 44	14LA067 21
-----	----------------	----------------	----------------	----------------	----------------	---------------	---------------	---------------	---------------

Parametro / Analita	U.M.	CO	CO	CO	CO	CO	CO	CO	CO			
		05/05/14	24/06/14	11/07/14	19/08/14	08/09/14	16/10/14	25/11/14	10/12/14			
Solidi sospesi totali	mg/l	1.4	2.1	1.96	1.3	13	15	6.6	2.6			
Azoto ammon. (come NH4)	mg/l	< 0.1	< 0.1	< 0.1	0.9	1.2	2.5	0.29	< 0.1			
Cloruri	mg/l	20	65	45	37	12	22	18	9.7			
Solfati	mg/l	65	180	220	160	19	91	25	32			
Idrocarburi totali	µg/l -(da 2014) mg/l	< 10	< 10	< 10	< 10	< 10	< 10	< 10	< 10			

RdP

14LA074 68	14LA104 58	14LA116 92	14LA164 67	14LA145 06	14LA167 16	14LA198 73	14LA212 72			
---------------	---------------	---------------	---------------	---------------	---------------	---------------	---------------	--	--	--

Commento al confronto delle analisi di laboratorio

I parametri chimico-fisici monitorati non presentano limiti di legge con cui confrontarli. Rispetto alle indagini eseguite in precedenza si riscontrano valori inferiori a meno dei solfati che rimangono su un valore confrontabile.

SCHEDA MONITORAGGIO

Committente	NUOVO FARMA Scarl		
Progetto	Grosseto-Siena (S.S. 223 "Di Paganico")		
Fase di Monitoraggio	Corso d'opera	Data	10/12/2014
Tipologia di indagine	ASP - Acque superficiali (analisi parametri solidi sospesi totali, ammoniacale, cloruri, solfati ed idrocarburi totali) - [PA.PE.130]		
Punto di monitoraggio	ASP 01	Denominazione corpo idrico superficiale	Torrente Farma
Coordinate (Gauss-Boaga)	4772011.26 N	Condizioni meteo	Sereno
	1687141.86 E		
Indirizzo/Località sezione	Viadotto Farma	Comune (Prov.)	Civitella Paganico (GR) / Monticiano (SI)
Note di cantiere	Realizzato guado sul torrente Farma. Attività di movimento terre e getti.		
Personale tecnico	Dott. Andrea Lazzarini		

Analisi di laboratorio

Parametro / Analita	U.M.	Valore
Solidi sospesi totali	mg/l	3.8
Azoto ammoniacale (come NH ₄)	mg/l	< 0.1
Cloruri	mg/l	12
Solfati	mg/l	24
Idrocarburi totali	mg/l	< 10

Allegato Rapporto di Prova	n°	14LA21262
----------------------------	----	------------------

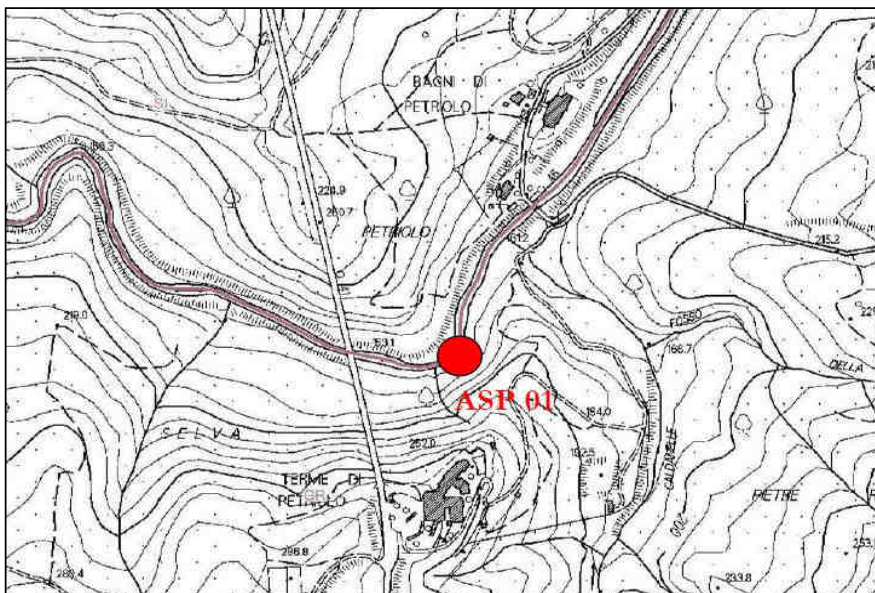
Commento alle analisi di laboratorio

Niente da rilevare. Il punto ASP 01 è a valle dell'area di cantiere. Il punto a monte è ASP 06.


SCHEDA MONITORAGGIO

Committente	NUOVO FARMA Scarl		
Progetto	Grosseto-Siena (S.S. 223 "Di Paganico")		
Punto di monitoraggio	ASP 01	Data	10/12/2014

Stralcio cartografico



Documentazione Fotografica



SCHEDA MONITORAGGIO

Committente

NUOVO FARMA Scarl

Progetto

Grosseto-Siena (S.S. 223 "Di Paganico")

Punto di monitoraggio

ASP 01

Data

10/12/2014
Confronto con limiti di legge, monitoraggio AO e campagne precedenti in CO
Analisi di laboratorio

Parametro / Analita	U.M.	Limite di Legge	AO	CO	CO	CO	CO	CO	CO	CO	CO	CO
			15/11/12	09/08/13	26/09/13	28/10/13	29/11/13	09/12/13	13/01/14	11/02/14	24/03/14	17/04/14
Solidi sospesi totali	mg/l	---	<RL	7.1	20	7	1.2	1.3	2.6	90	1.8	2.8
Azoto ammon. (come NH4)	mg/l	---	<RL	1.9	2.8	0.23	0.21	0.53	< 0.05	< 0.1	< 0.1	0.26
Cloruri	mg/l	---	21	153	190.5	34.6	26.6	42.5	28	9	19	28
Solfati	mg/l	---	79	369	453	147	105	171	120	24	92	95
Idrocarburi totali	µg/l -(da 2014) mg/l	---	500	< 35	< 35	< 35	< 35	< 35	< 10	< 10	< 10	< 10

RdP

---	17108 /2013	20297 /2013	23371 /2013	26078 /2013	27240 /2013	14LA002 09	14LA016 71	14LA047 42	14LA067 19
-----	----------------	----------------	----------------	----------------	----------------	---------------	---------------	---------------	---------------

Parametro / Analita	U.M.	CO	CO	CO	CO	CO	CO	CO	CO			
		05/05/14	24/06/14	11/07/14	19/08/14	08/09/14	16/10/14	25/11/14	10/12/14			
Solidi sospesi totali	mg/l	3.7	2.8	1.2	1.2	9.9	7.4	3.9	3.8			
Azoto ammon. (come NH4)	mg/l	< 0.1	< 0.1	0.1	0.85	1.6	2.9	0.43	< 0.1			
Cloruri	mg/l	20	63	47	32	11	25	29	12			
Solfati	mg/l	66	180	280	180	28	86	74	24			
Idrocarburi totali	µg/l -(da 2014) mg/l	< 10	< 10	< 10	< 10	< 10	< 10	< 10	< 10			

RdP

14LA074 72	14LA104 52	14LA116 93	14LA164 65	14LA145 04	14LA167 18	14LA198 78	14LA212 62			
---------------	---------------	---------------	---------------	---------------	---------------	---------------	---------------	--	--	--

Commento al confronto delle analisi di laboratorio

I parametri chimico-fisici monitorati non presentano limiti di legge con cui confrontarli. Rispetto alle indagini eseguite in precedenza si riscontrano valori inferiori a meno dei solidi sospesi che rimangono su un valore confrontabile.

SCHEDA MONITORAGGIO

Committente	NUOVO FARMA Scarl		
Progetto	Grosseto-Siena (S.S. 223 "Di Paganico")		
Fase di Monitoraggio	Corso d'opera	Data	10/12/2014
Tipologia di indagine	ASP - Acque superficiali (analisi parametri solidi sospesi totali, ammoniaca, cloruri, solfati ed idrocarburi totali) - [PA.PE.130]		
Punto di monitoraggio	ASP 05	Denominazione corpo idrico superficiale	Fosso della Rilucia
Coordinate (Gauss-Boaga)	4769151.62 N	Condizioni meteo	Sereno
	1685858.54 E		
Indirizzo/Località sezione	Viadotto Rilucia	Comune (Prov.)	Civitella Paganico (GR)
Note di cantiere	Attività di movimento terre		
Personale tecnico	Dott. Andrea Lazzarini		

Analisi di laboratorio

Parametro / Analita	U.M.	Valore
Solidi sospesi totali	mg/l	7.8
Azoto ammoniacale (come NH ₄)	mg/l	< 0.1
Cloruri	mg/l	11
Solfati	mg/l	20
Idrocarburi totali	mg/l	< 10

Allegato Rapporto di Prova	n°	14LA21270
----------------------------	----	------------------

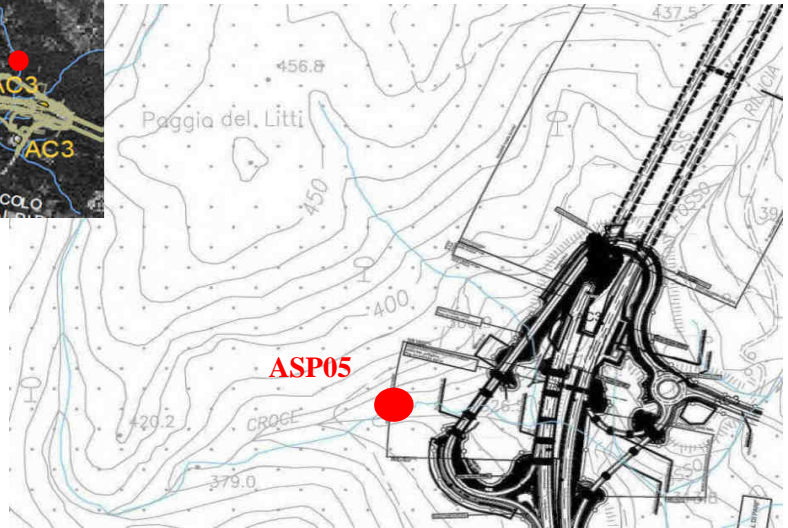
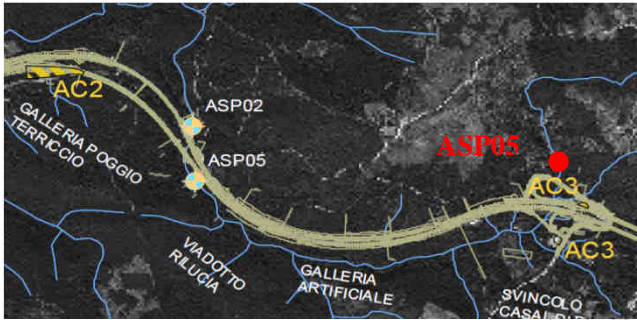
Commento alle analisi di laboratorio

Niente da rilevare. Il punto ASP 02 è a valle dell'area di cantiere. Il punto a monte è ASP 05.

SCHEDA MONITORAGGIO

Committente	NUOVO FARMA Scarl		
Progetto	Grosseto-Siena (S.S. 223 "Di Paganico")		
Punto di monitoraggio	ASP 05	Data	10/12/2014

Stralcio cartografico



Documentazione Fotografica



SCHEDA MONITORAGGIO

Committente

NUOVO FARMA Scarl

Progetto

Grosseto-Siena (S.S. 223 "Di Paganico")

Punto di monitoraggio

ASP 05

Data

10/12/2014
Confronto con limiti di legge, monitoraggio AO e campagne precedenti in CO
Analisi di laboratorio

Parametro / Analita	U.M.	Limite di Legge	AO	CO	CO	CO	CO	CO	CO	CO	CO	CO
			14/11/12	09/08/13	26/09/13	28/10/13	29/11/13	09/12/13	13/01/14	11/02/14	24/03/14	17/04/14
Solidi sospesi totali	mg/l	---	---	---	---	40	15	2.6	4.8	8.3	2	4
Azoto ammon. (come NH4)	mg/l	---	---	---	---	0.4	0.25	0.14	< 0.05	< 0.1	< 0.1	< 0.1
Cloruri	mg/l	---	---	---	---	23	22.2	21.3	18	8.8	28	22
Solfati	mg/l	---	---	---	---	71	125	49	26	15	79	30
Idrocarburi totali	µg/l -(da 2014) mg/l	---	---	---	---	< 35	< 35	< 35	< 10	< 10	< 10	< 10

RdP

---	---	---	23370 /2013	26081 /2013	27242 /2013	14LA002 02	14LA016 77	14LA047 46	14LA067 28
-----	-----	-----	----------------	----------------	----------------	---------------	---------------	---------------	---------------

Parametro / Analita	U.M.	CO	CO	CO	CO	CO	CO	CO	CO			
		05/05/14	18/06/14	24/07/14	19/08/14	08/09/14	16/10/14	25/11/14	10/12/14			
Solidi sospesi totali	mg/l	3.4	2.6	1.2	2.2	18.6	2.9	7.9	7.8			
Azoto ammon. (come NH4)	mg/l	1.9	< 0.1	< 0.1	< 0.1	0.33	< 0.1	0.59	< 0.1			
Cloruri	mg/l	18	24	27	23	9.7	31	31	11			
Solfati	mg/l	22	33	46	42	18	58	40	20			
Idrocarburi totali	µg/l -(da 2014) mg/l	< 10	< 10	< 10	< 10	< 10	< 10	< 10	< 10			

RdP

14LA074 83	14LA101 19	14LA125 03	14LA136 75	14LA145 02	14LA167 29	14LA198 93	14LA212 70			
---------------	---------------	---------------	---------------	---------------	---------------	---------------	---------------	--	--	--

Commento al confronto delle analisi di laboratorio

I parametri chimico-fisici monitorati non presentano limiti di legge con cui confrontarli.
 Rispetto alle indagini eseguite in precedenza si riscontrano valori inferiori a meno dei solidi sospesi che rimangono su un valore confrontabile.

SCHEDA MONITORAGGIO

Committente	NUOVO FARMA Scarl		
Progetto	Grosseto-Siena (S.S. 223 "Di Paganico")		
Fase di Monitoraggio	Corso d'opera	Data	10/12/2014
Tipologia di indagine	ASP - Acque superficiali (analisi parametri solidi sospesi totali, ammoniacale, cloruri, solfati ed idrocarburi totali) - [PA.PE.130]		
Punto di monitoraggio	ASP 02	Denominazione corpo idrico superficiale	Fosso della Rilucia
Coordinate (Gauss-Boaga)	4767753.74 N	Condizioni meteo	Sereno
	1685665.79 E		
Indirizzo/Località sezione	Viadotto Rilucia	Comune (Prov.)	Civitella Paganico (GR)
Note di cantiere	Attività di movimento terre e costruzione viadotto		
Personale tecnico	Dott. Andrea Lazzarini		

Analisi di laboratorio

Parametro / Analita	U.M.	Valore
Solidi sospesi totali	mg/l	3.7
Azoto ammoniacale (come NH ₄)	mg/l	< 0.1
Cloruri	mg/l	9.7
Solfati	mg/l	36
Idrocarburi totali	mg/l	< 10

Allegato Rapporto di Prova	n°	14LA21264
----------------------------	----	------------------

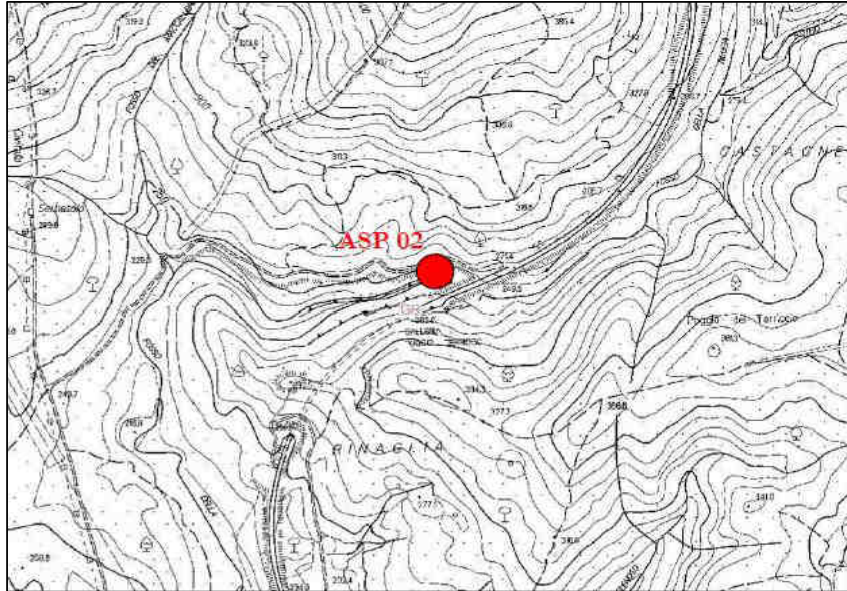
Commento alle analisi di laboratorio

Niente da rilevare. Il punto ASP 02 è a valle dell'area di cantiere. Il punto a monte è ASP 05.

SCHEDA MONITORAGGIO

Committente	NUOVO FARMA Scarl		
Progetto	Grosseto-Siena (S.S. 223 "Di Paganico")		
Punto di monitoraggio	ASP 02	Data	10/12/2014

Stralcio cartografico



Documentazione Fotografica



SCHEDA MONITORAGGIO

Committente

NUOVO FARMA Scarl

Progetto

Grosseto-Siena (S.S. 223 "Di Paganico")

Punto di monitoraggio

ASP 02

Data

10/12/2014
Confronto con limiti di legge, monitoraggio AO e campagne precedenti in CO
Analisi di laboratorio

Parametro / Analita	U.M.	Limite di Legge	AO	CO	CO	CO	CO	CO	CO	CO	CO	CO
			14/11/12	09/08/13	26/09/13	28/10/13	29/11/13	09/12/13	13/01/14	11/02/14	24/03/14	17/04/14
Solidi sospesi totali	mg/l	---	---	---	---	54	36	1.5	39	130	1.4	99
Azoto ammon. (come NH4)	mg/l	---	---	---	---	0.4	0.8	0.1	< 0.05	< 0.1	< 0.1	< 0.1
Cloruri	mg/l	---	---	---	---	23.9	21.3	28.4	25	10	20	29
Solfati	mg/l	---	---	---	---	68	55	76	60	21	24	66
Idrocarburi totali	µg/l -(da 2014) mg/l	---	---	---	---	< 35	< 35	< 35	< 10	< 10	< 10	< 10

RdP

---	---	---	23368 /2013	26082 /2013	27243 /2013	14LA002 04	14LA016 76	14LA047 48	14LA067 24
-----	-----	-----	----------------	----------------	----------------	---------------	---------------	---------------	---------------

Parametro / Analita	U.M.	CO	CO	CO	CO	CO	CO	CO	CO			
		05/05/14	18/06/14	24/07/14	19/08/14	08/09/14	16/10/14	25/11/14	10/12/14			
Solidi sospesi totali	mg/l	100	2.5	1.8	secco	secco	260.0	11.0	3.7			
Azoto ammon. (come NH4)	mg/l	< 0.1	< 0.1	< 0.1	secco	secco	0.11	0.53	< 0.1			
Cloruri	mg/l	20	130	37	secco	secco	20	19	9.7			
Solfati	mg/l	49	670	150	secco	secco	49	63	36			
Idrocarburi totali	µg/l -(da 2014) mg/l	< 10	< 10	< 10	secco	secco	< 10	< 10	< 10			

RdP

14LA074 85	14LA101 21	14LA125 01	---	---	14LA167 24	14LA198 91	14LA212 64			
---------------	---------------	---------------	-----	-----	---------------	---------------	---------------	--	--	--

Commento al confronto delle analisi di laboratorio

I parametri chimico-fisici monitorati non presentano limiti di legge con cui confrontarli.
 Rispetto alle indagini eseguite in precedenza si segnala l'ulteriore diminuzione dei solidi sospesi totali.

SCHEDA MONITORAGGIO

Committente	NUOVO FARMA Scarl		
Progetto	Grosseto-Siena (S.S. 223 "Di Paganico")		
Fase di Monitoraggio	Corso d'opera	Data	16/01/2015
Tipologia di indagine	ASP - Acque superficiali (misure portata e chimico-fisiche in sito) - [PA.PE.126]		
Punto di monitoraggio	ASP 02	Denominazione corpo idrico superficiale	Fosso della Rilucia
Coordinate (Gauss-Boaga)	4767753.74 N	Condizioni meteo	Sereno
	1685665.79 E		
Indirizzo/Località sezione	Viadotto Rilucia	Comune (Prov.)	Civitella Paganico (GR)
Note di cantiere	Attività di movimento terre		
Personale tecnico	Dott. Fabrizio Sturlese; Dott. Andrea Lazzarini		

Misure chimico-fisiche in situ

Parametro	U.M.	Valore
temperatura aria	°C	12
temperatura acqua	°C	7.6
conducibilità elettrica	μS/cm ²	104
potenziale redox	mV	77.8
pH	-	7.47
ossigeno disciolto	%	87.7
ossigeno disciolto	ppm	10.58

Strumentazione	Multimetro Eutech Instruments PCD 651
----------------	--

Misura di Portata

Parametro	U.M.	Valore
Larghezza della Sezione	m	0.90
Valore di Portata rilevato	m ³ /s	scarsa (*)

Strumentazione	Cordella metrica, correntometro
----------------	--

Commento alla misure chimico-fisiche in situ e di portata

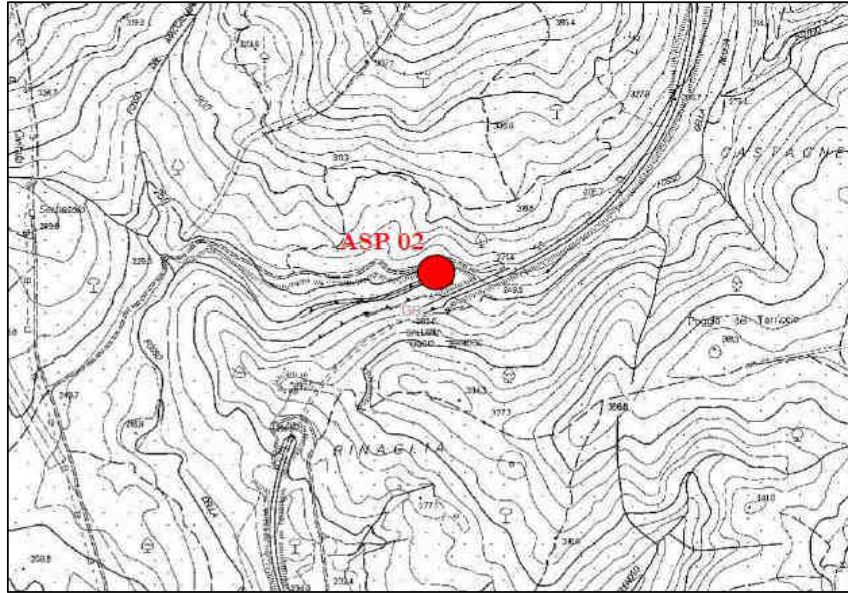
(*) In relazione alle caratteristiche idrauliche presenti in questa campagna di indagine si reputa corretto indicare la portata come scarsa, in quanto il valore numerico pari a 0.001 m³/s è stato determinato con parametri in ingresso ai limiti della rilevabilità.

Il punto ASP 02 è a valle dell'area di cantiere. Il punto a monte è ASP 05.

SCHEDA MONITORAGGIO

Committente	NUOVO FARMA Scarl		
Progetto	Grosseto-Siena (S.S. 223 "Di Paganico")		
Punto di monitoraggio	ASP 02	Data	16/01/2015

Stralcio cartografico

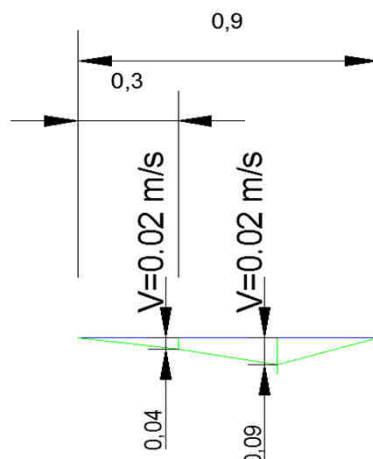


Documentazione Fotografica



SCHEDA MONITORAGGIO

Committente	NUOVO FARMA Scarl		
Progetto	Grosseto-Siena (S.S. 223 "Di Paganico")		
Punto di monitoraggio	ASP 02	Data	16/01/2015

Profondità dell'alveo nei punti di misura (m) e Velocità media (m/s)

Report delle misure di portata

Sezione	Torrente Rilucia - Sez. Valle									
---------	-------------------------------	--	--	--	--	--	--	--	--	--

Lunghezza sezione (m)	0.9
-----------------------	-----

Larghezza tratti (m)	0.3	0.3	0.3							
----------------------	-----	-----	-----	--	--	--	--	--	--	--

Profondità tratti (m)	T1	T2	T3	T4	T5	T6	T7	T8	T9	T10
	0	0.04	0.09	0	0	0	0	0	0	0
	T11	T12	T13	T14	T15	T16	T17	T18	T19	T20
	0	0	0	0	0	0	0	0	0	0

Aree parziali (m ²)	A1	A2	A3	A4	A5	A6	A7	A8	A9	A10
	0.014	0.025	0	0	0	0	0	0	0	0
	A11	A12	A13	A14	A15	A16	A17	A18	A19	A20
	0	0	0	0	0	0	0	0	0	0

Velocità parziali (m/s)	V1	V2	V3	V4	V5	V6	V7	V8	V9	V10
	0.02	0.02	0	0	0	0	0	0	0	0
	V11	V12	V13	V14	V15	V16	V17	V18	V19	V20
	0	0	0	0	0	0	0	0	0	0

Portate parziali (l/s)	Q1	Q2	Q3	Q4	Q5	Q6	Q7	Q8	Q9	Q10
	0.3	0.5	0	0	0	0	0	0	0	0
	Q11	Q12	Q13	Q14	Q15	Q16	Q17	Q18	Q19	Q20
	0	0	0	0	0	0	0	0	0	0

Area sezione (m ²)	0.04
Velocità media (m/s)	0.02
Portata (m ³ /s)	0.001

SCHEDA MONITORAGGIO

Committente

NUOVO FARMA Scarl

Progetto

Grosseto-Siena (S.S. 223 "Di Paganico")

Punto di monitoraggio

ASP 02

Data

16/01/2015
Confronto con limiti di legge, monitoraggio AO e campagne precedenti in CO
Misure chimico-fisiche in situ

Parametro	U.M.	Limite di Legge	AO	AO	CO	CO	CO	CO	CO	CO	CO		
			28/06/12	12/09/12	09/08/13	28/10/13	13/01/14	17/04/14	24/07/14	16/10/14	16/01/15		
temperatura aria	°C	---	26.10	27.30	27	21	10	20	28	24	12		
temperatura acqua	°C	---	secco	secco	secco	19.7	8.5	12.2	20	20.5	7.6		
conducibilità elettrica	µS/cm ²	---	secco	secco	secco	534.6	523.1	629	495	365.5	104		
potenziale redox	mV	---	secco	secco	secco	115	112	132.3	116	114	77.8		
pH	-	---	secco	secco	secco	8.22	8.11	8.29	8.20	7.03	7.47		
ossigeno disciolto	%	---	secco	secco	secco	72.3	95.7	84.5	79.1	69.3	87.7		
ossigeno disciolto	ppm	---	secco	secco	secco	6.76	11.12	9.16	6.97	6.4	10.58		

Misura di Portata

Parametro	U.M.	Limite di Legge	AO	AO	CO	CO	CO	CO	CO	CO	CO		
			28/06/12	12/09/12	09/08/13	28/10/13	13/01/14	17/04/14	24/07/14	16/10/14	16/01/15		
portata	m ³ /s	---	secco	secco	secco	0.035	0.022	0.003	scarsa	scarsa	scarsa		

Commento alla misure chimico-fisiche in situ e di portata con le campagne precedenti

I parametri chimico-fisici monitorati non presentano limiti di legge con cui confrontarli.
 Non risulta possibile eseguire un confronto con le misure precedenti di AO in quanto il torrente è sempre risultato secco. Non si evidenzia variazioni tra le campagne precedenti di CO se non dovute a fattori stagionali.

SCHEDA MONITORAGGIO

Committente	NUOVO FARMA Scarl		
Progetto	Grosseto-Siena (S.S. 223 "Di Paganico")		
Fase di Monitoraggio	Corso d'opera	Data	16/01/2015
Tipologia di indagine	ASP - Acque superficiali (misure portata e chimico-fisiche in sito) - [PA.PE.126]		
Punto di monitoraggio	ASP 05	Denominazione corpo idrico superficiale	Fosso della Rilucia
Coordinate (Gauss-Boaga)	4769151.62 N	Condizioni meteo	Sereno
	1685858.54 E		
Indirizzo/Località sezione	Viadotto Rilucia	Comune (Prov.)	Civitella Paganico (GR)
Note di cantiere	Attività di movimento terre		
Personale tecnico	Dott. Fabrizio Sturlese; Dott. Andrea Lazzarini		

Misure chimico-fisiche in situ

Parametro	U.M.	Valore
temperatura aria	°C	12
temperatura acqua	°C	7.1
conducibilità elettrica	μS/cm ²	236
potenziale redox	mV	73.8
pH	-	7.73
ossigeno disciolto	%	84.9
ossigeno disciolto	ppm	10.3

Strumentazione	Multimetro Eutech Instruments PCD 652
----------------	--

Misura di Portata

Parametro	U.M.	Valore
Larghezza della Sezione	m	0.40
Valore di Portata rilevato	m ³ /s	scarsa (*)

Strumentazione	Cordella metrica, correntometro
----------------	--

Commento alla misure chimico-fisiche in situ e di portata

(*) In relazione alle caratteristiche idrauliche presenti in questa campagna di indagine si reputa corretto indicare la portata come scarsa, in quanto il valore numerico pari a 0.0002 m³/s è stato determinato con parametri in ingresso ai limiti della rilevabilità.

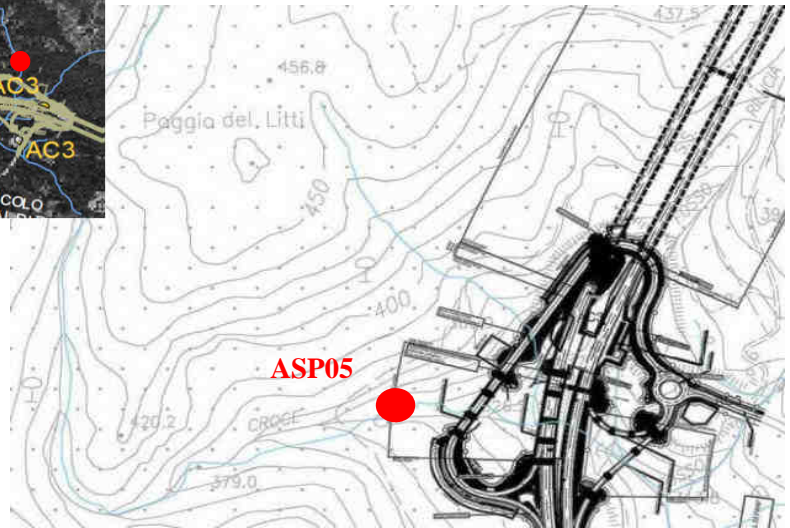
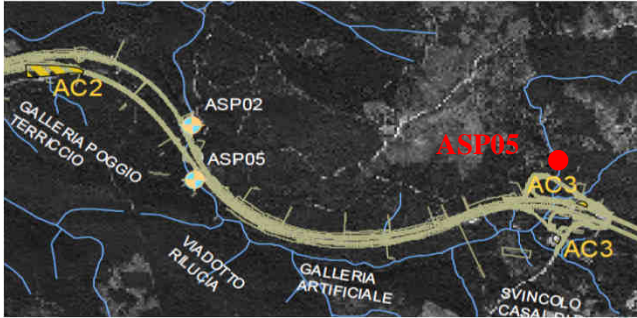
La postazione di controllo di monte, come concordato con il RA ed ARPAT, è stata spostata nell'affluente principale del Rilucia a monte di tutte le aree di cantiere.

Il punto ASP 05 è a monte dell'area di cantiere. Il punto a valle è ASP 02.

SCHEDA MONITORAGGIO

Committente	NUOVO FARMA Scarl		
Progetto	Grosseto-Siena (S.S. 223 "Di Paganico")		
Punto di monitoraggio	ASP 05	Data	16/01/2015

Stralcio cartografico

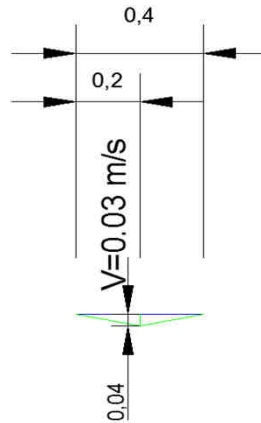


Documentazione Fotografica



SCHEDA MONITORAGGIO

Committente	NUOVO FARMA Scarl		
Progetto	Grosseto-Siena (S.S. 223 "Di Paganico")		
Punto di monitoraggio	ASP 05	Data	16/01/2015

Profondità dell'alveo nei punti di misura (m) e Velocità media (m/s)

Report delle misure di portata

Sezione	Torrente Rilucia - Sez. Monte									
---------	-------------------------------	--	--	--	--	--	--	--	--	--

Lunghezza sezione (m)	0.4
-----------------------	-----

Larghezza tratti (m)	0.2	0.2								
----------------------	-----	-----	--	--	--	--	--	--	--	--

Profondità tratti (m)	T1	T2	T3	T4	T5	T6	T7	T8	T9	T10
	0	0.04	0	0	0	0	0	0	0	0
	T11	T12	T13	T14	T15	T16	T17	T18	T19	T20
	0	0	0	0	0	0	0	0	0	0

Aree parziali (m ²)	A1	A2	A3	A4	A5	A6	A7	A8	A9	A10
	0.008	0	0	0	0	0	0	0	0	0
	A11	A12	A13	A14	A15	A16	A17	A18	A19	A20
	0	0	0	0	0	0	0	0	0	0

Velocità parziali (m/s)	V1	V2	V3	V4	V5	V6	V7	V8	V9	V10
	0.03	0	0	0	0	0	0	0	0	0
	V11	V12	V13	V14	V15	V16	V17	V18	V19	V20
	0	0	0	0	0	0	0	0	0	0

Portate parziali (l/s)	Q1	Q2	Q3	Q4	Q5	Q6	Q7	Q8	Q9	Q10
	0.2	0.0	0.0	0.0	0.0	0.0	0.0	0.0	0.0	0.0
	Q11	Q12	Q13	Q14	Q15	Q16	Q17	Q18	Q19	Q20
	0.0	0.0	0.0	0.0	0.0	0.0	0.0	0.0	0.0	0.0

Area sezione (m ²)	0.01
Velocità media (m/s)	0.03
Portata (m ³ /s)	0.0002

SCHEDA MONITORAGGIO

Committente

NUOVO FARMA Scarl

Progetto

Grosseto-Siena (S.S. 223 "Di Paganico")

Punto di monitoraggio

ASP 05

Data

16/01/2015
Confronto con limiti di legge, monitoraggio AO e campagne precedenti in CO
Misure chimico-fisiche in situ

Parametro	U.M.	Limite di Legge	AO	AO	CO	CO	CO	CO	CO	CO	CO		
			28/06/12	20/09/12	09/08/13	28/10/13	13/01/14	17/04/14	24/07/14	16/10/14	16/01/15		
temperatura aria	°C	---	25.80	28.00	27	21	10	20	28	24	12		
temperatura acqua	°C	---	secco	secco	secco	18.2	9.1	12.3	19	20.9	7.1		
conducibilità elettrica	µS/cm ²	---	secco	secco	secco	530.2	307.4	342	390	806.5	236		
potenziale redox	mV	---	secco	secco	secco	99	91	142	104	132	73.8		
pH	-	---	secco	secco	secco	8.15	6.93	8.02	7.95	7.03	7.73		
ossigeno disciolto	%	---	secco	secco	secco	77.5	93.8	81.4	74.3	64.9	84.9		
ossigeno disciolto	ppm	---	secco	secco	secco	7.05	11.02	8.64	6.64	6.3	10.3		

Misura di Portata

Parametro	U.M.	Limite di Legge	AO	AO	CO	CO	CO	CO	CO	CO	CO		
			28/06/12	20/09/12	09/08/13	28/10/13	13/01/14	17/04/14	24/07/14	16/10/14	16/01/15		
portata	m ³ /s	---	secco	secco	secco	0.021	0.015	0.001	scarsa	scarsa	scarsa		

Commento alla misure chimico-fisiche in situ e di portata con le campagne precedenti

I parametri chimico-fisici monitorati non presentano limiti di legge con cui confrontarli.
 Non risulta possibile eseguire un confronto con le misure precedenti di AO in quanto il torrente è sempre risultato secco. Non si evidenzia variazioni tra le campagne precedenti di CO se non dovute a fattori stagionali.

SCHEDA MONITORAGGIO

Committente	NUOVO FARMA Scarl		
Progetto	Grosseto-Siena (S.S. 223 "Di Paganico")		
Fase di Monitoraggio	Corso d'opera	Data	16/01/2015
Tipologia di indagine	ASP - Acque superficiali (analisi chimico-batteriologiche in laboratorio) con frequenze trimestrali - [PA.PE.129]		
Punto di monitoraggio	ASP 02	Denominazione corpo idrico superficiale	Fosso della Rilucia
Coordinate (Gauss-Boaga)	4767753.74 N	Condizioni meteo	Sereno
	1685665.79 E		
Indirizzo/Località sezione	Viadotto Rilucia	Comune (Prov.)	Civitella Paganico (GR)
Note di cantiere	Attività di movimento terre e costruzione viadotto		
Personale tecnico	Dott. Fabrizio Sturlese, Dott. Andrea Lazzarini		

Analisi chimico-batteriologiche in laboratorio

Parametro / Analita	U.M.	Valore
Nitrati	mg/l	2
Richiesta chimica di ossigeno (COD)	mg/l	< 16
Durezza totale	mg/l CaCO ₃	140
Nitriti	mg/l	< 0.05
Fosforo totale (come P)	mg/l	< 0.1
Tensioattivi anionici	mg/l	< 0.03
Tensioattivi non ionici	mg/l	< 0.03
Tensioattivi totali (da calcolo)	mg/l	< 0.03
Alluminio	mg/l	0.057
Cadmio	mg/l	< 0.01
Cromo totale	mg/l	< 0.04
Ferro	mg/l	0.35
Manganese	mg/l	0.19
Nichel	mg/l	< 0.06
Piombo	mg/l	< 0.02
Rame	mg/l	0.017
Zinco	mg/l	0.04
Fenoli	mg/l	< 0.01
Conta di Coliformi Totali	MPN/100ml	1400
Conta di Coliformi Fecali	MPN/100 ml	440
Conta di Streptococchi fecali (Enterococchi)	ufc/100 ml	820
Ricerca di Salmonella spp	Pres-Ass/1 l	Assente

Allegato Rapporto di Prova	n°	15LA00797
----------------------------	----	------------------

Commento alle analisi di laboratorio

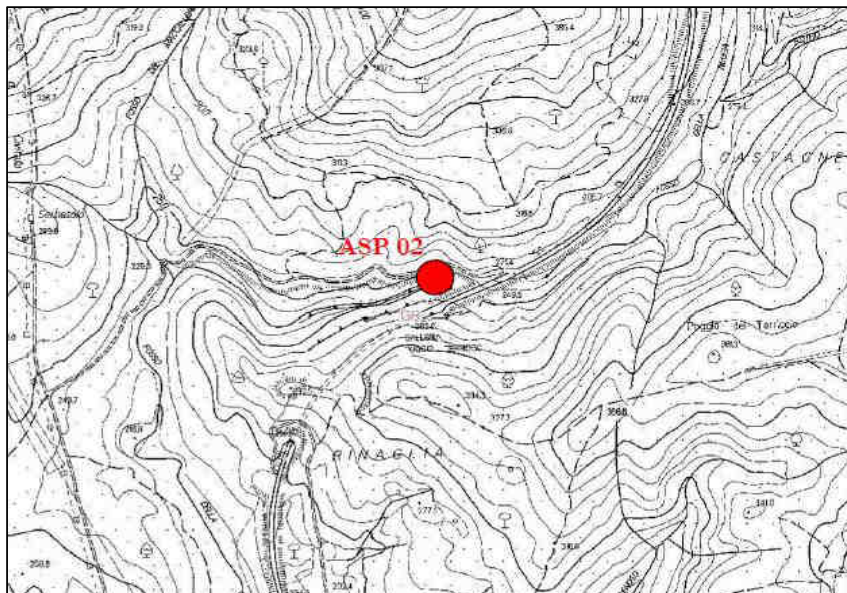
Niente da rilevare.

Il punto ASP 02 è a valle dell'area di cantiere. Il punto a monte è ASP 05.


SCHEDA MONITORAGGIO

Committente	NUOVO FARMA Scarl		
Progetto	Grosseto-Siena (S.S. 223 "Di Paganico")		
Punto di monitoraggio	ASP 02	Data	16/01/2015

Stralcio cartografico



Documentazione Fotografica



SCHEDA MONITORAGGIO

Committente

NUOVO FARMA Scarl

Progetto

Grosseto-Siena (S.S. 223 "Di Paganico")

Punto di monitoraggio

ASP 02

Data

16/01/2015
Confronto con limiti di legge, monitoraggio AO e campagne precedenti in CO
Analisi chimico-batteriologiche in laboratorio

Parametro / Analita	U.M.	Limite di Legge	AO 20/09/12	CO 09/08/13	CO 28/10/13	CO 13/01/14	CO 17/04/14	CO 24/07/14	CO 16/10/14	CO 16/01/15		
Nitrati	mg/l	---	---	---	0.71	0.93	0.59	0.47	0.6	2		
COD	mg/l	---	---	---	< 16	< 16	< 16	< 16	< 16	< 16		
Durezza totale	mg/l CaCO ₃	---	---	---	300	250	360	300	430	140		
Nitriti	mg/l	---	---	---	< 0.05	< 0.1	< 0.05	0.06	< 0.05	< 0.05		
Fosforo totale (come P)	mg/l	---	---	---	0.23	0.26	< 0.1	< 0.1	< 0.1	< 0.1		
Tensioattivi anionici	mg/l	---	---	---	< 0.03	< 0.03	< 0.03	< 0.03	< 0.03	< 0.03		
Tensioattivi non ionici	mg/l	---	---	---	< 0.03	< 0.03	< 0.03	< 0.03	< 0.03	< 0.03		
Tensioattivi totali	mg/l	---	---	---	< 0.03	< 0.01	< 0.03	< 0.03	< 0.03	< 0.03		
Alluminio	mg/l	---	---	---	4.2	< 0.2	0.39	< 0.05	0.18	0.057		
Cadmio	mg/l	---	---	---	< 0.01	< 0.005	< 0.01	< 0.01	< 0.01	< 0.01		
Cromo totale	mg/l	---	---	---	< 0.04	< 0.02	< 0.04	< 0.04	< 0.04	< 0.04		
Ferro	mg/l	---	---	---	2.3	< 0.2	0.12	0.053	0.51	0.35		
Manganese	mg/l	---	---	---	0.056	0.029	0.027	0.018	0.034	0.19		
Nichel	mg/l	---	---	---	< 0.06	< 0.02	< 0.06	< 0.06	< 0.06	< 0.06		
Piombo	mg/l	---	---	---	< 0.02	< 0.02	< 0.02	< 0.02	< 0.02	< 0.02		
Rame	mg/l	---	---	---	0.015	< 0.02	0.011	< 0.01	0.017	0.017		
Zinco	mg/l	---	---	---	0.039	0.021	< 0.02	< 0.02	0.021	0.04		
Fenoli	mg/l	---	---	---	< 0.01	< 0.01	< 0.01	< 0.01	< 0.01	< 0.01		
Conta di Coliformi Totali	MPN/100ml	---	---	---	12000	480	330	53000	33000	1400		
Conta di Coliformi Fecali	MPN/100 ml	---	---	---	4	6.4	26	860	280	440		
Streptococchi fecali	ufc/100 ml	---	---	---	260	32	36	160	310	820		
Ricerca di Salmonella spp	Pres-Ass / 1 l	---	---	---	Assente	Assente	Assente	Assente	Assente	Assente		

RdP

---	---	23367 /2013	14LA002 03	14LA067 23	14LA124 97	14LA167 32	15LA007 97		
-----	-----	----------------	---------------	---------------	---------------	---------------	---------------	--	--

Commento al confronto delle analisi di laboratorio

Gli analiti monitorati non presentano limiti di legge con cui confrontarli.

Rispetto alla misura eseguita in precedenza si riscontra la diminuzione di coliformi totali, ma l'aumento di fecali e streptococchi, probabilmente derivanti da quanto riscontrato nel punto di monitoraggio di monte. Si nota la diminuzione del parametro durezza rispetto alla campagna precedente.

SCHEDA MONITORAGGIO

Committente	NUOVO FARMA Scarl		
Progetto	Grosseto-Siena (S.S. 223 "Di Paganico")		
Fase di Monitoraggio	Corso d'opera	Data	16/01/2015
Tipologia di indagine	ASP - Acque superficiali (analisi chimico-batteriologiche in laboratorio) con frequenze trimestrali - [PA.PE.129]		
Punto di monitoraggio	ASP 05	Denominazione corpo idrico superficiale	Fosso della Rilucia
Coordinate (Gauss-Boaga)	4769151.62 N	Condizioni meteo	Sereno
	1685858.54 E		
Indirizzo/Località sezione	Viadotto Rilucia	Comune (Prov.)	Civitella Paganico (GR)
Note di cantiere	Attività di movimento terre		
Personale tecnico	Dott. Fabrizio Sturlese, Dott. Andrea Lazzarini		

Analisi chimico-batteriologiche in laboratorio

Parametro / Analita	U.M.	Valore
Nitrati	mg/l	0.53
Richiesta chimica di ossigeno (COD)	mg/l	< 16
Durezza totale	mg/l CaCO ₃	94
Nitriti	mg/l	< 0.05
Fosforo totale (come P)	mg/l	< 0.1
Tensioattivi anionici	mg/l	< 0.03
Tensioattivi non ionici	mg/l	< 0.03
Tensioattivi totali (da calcolo)	mg/l	< 0.03
Alluminio	mg/l	0.059
Cadmio	mg/l	< 0.01
Cromo totale	mg/l	< 0.04
Ferro	mg/l	0.14
Manganese	mg/l	< 0.01
Nichel	mg/l	< 0.06
Piombo	mg/l	< 0.02
Rame	mg/l	0.018
Zinco	mg/l	0.038
Fenoli	mg/l	< 0.01
Conta di Coliformi Totali	MPN/100ml	250
Conta di Coliformi Fecali	MPN/100 ml	230
Conta di Streptococchi fecali (Enterococchi)	ufc/100 ml	17
Ricerca di Salmonella spp	Pres-Ass/1 l	Assente

Allegato Rapporto di Prova	n°	15LA00802
----------------------------	----	------------------

Commento alle analisi di laboratorio

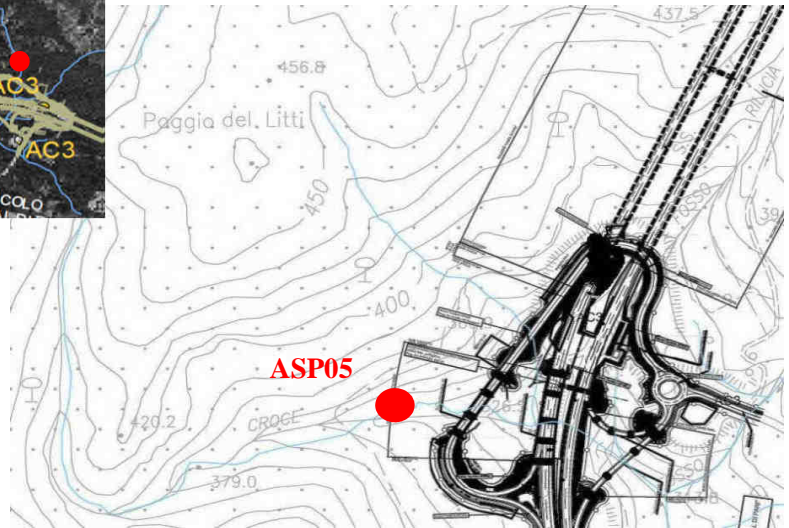
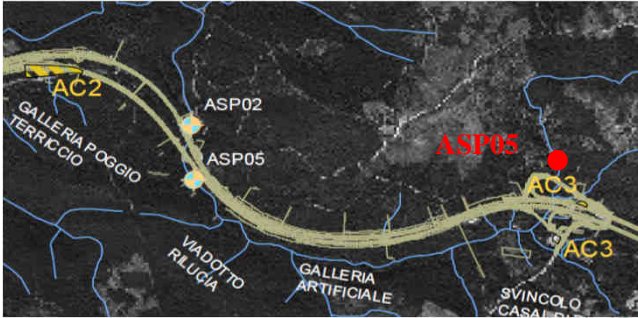
Niente da rilevare.

Il punto ASP 05 è a monte dell'area di cantiere. Il punto a valle è ASP 02.

SCHEDA MONITORAGGIO

Committente	NUOVO FARMA Scarl		
Progetto	Grosseto-Siena (S.S. 223 "Di Paganico")		
Punto di monitoraggio	ASP 05	Data	16/01/2015

Stralcio cartografico



Documentazione Fotografica



SCHEDA MONITORAGGIO

Committente

NUOVO FARMA Scarl

Progetto

Grosseto-Siena (S.S. 223 "Di Paganico")

Punto di monitoraggio

ASP 05

Data

16/01/2015
Confronto con limiti di legge, monitoraggio AO e campagne precedenti in CO
Analisi chimico-batteriologiche in laboratorio

Parametro / Analita	U.M.	Limite di Legge	AO 20/09/12	CO 09/08/13	CO 28/10/13	CO 13/01/14	CO 17/04/14	CO 24/07/14	CO 16/10/14	CO 16/01/15		
Nitrati	mg/l	---	---	---	0.63	0.68	0.9	0.59	1.2	0.53		
COD	mg/l	---	---	---	16	< 16	< 16	< 16	< 16	< 16		
Durezza totale	mg/l CaCO ₃	---	---	---	270	110	200	180	480	94		
Nitriti	mg/l	---	---	---	< 0.05	< 0.1	< 0.05	< 0.05	< 0.05	< 0.05		
Fosforo totale (come P)	mg/l	---	---	---	0.2	0.29	< 0.1	< 0.1	< 0.1	< 0.1		
Tensioattivi anionici	mg/l	---	---	---	< 0.03	< 0.03	< 0.03	< 0.03	< 0.03	< 0.03		
Tensioattivi non ionici	mg/l	---	---	---	< 0.03	< 0.03	< 0.03	< 0.03	< 0.03	< 0.03		
Tensioattivi totali	mg/l	---	---	---	< 0.03	< 0.01	< 0.03	< 0.03	< 0.03	< 0.03		
Alluminio	mg/l	---	---	---	4.2	< 0.2	0.3	< 0.05	2.1	0.059		
Cadmio	mg/l	---	---	---	< 0.01	< 0.005	< 0.01	< 0.01	< 0.01	< 0.01		
Cromo totale	mg/l	---	---	---	< 0.04	< 0.02	< 0.04	< 0.04	< 0.04	< 0.04		
Ferro	mg/l	---	---	---	1.8	< 0.2	0.1	0.14	5	0.14		
Manganese	mg/l	---	---	---	0.034	< 0.02	< 0.01	0.012	0.22	< 0.01		
Nichel	mg/l	---	---	---	< 0.06	< 0.02	< 0.06	< 0.06	< 0.06	< 0.06		
Piombo	mg/l	---	---	---	< 0.02	< 0.02	< 0.02	< 0.02	< 0.02	< 0.02		
Rame	mg/l	---	---	---	0.018	< 0.02	0.016	< 0.01	0.022	0.018		
Zinco	mg/l	---	---	---	0.039	0.028	< 0.02	< 0.02	0.036	0.038		
Fenoli	mg/l	---	---	---	< 0.01	< 0.01	< 0.01	< 0.01	5	< 0.01		
Conta di Coliformi Totali	MPN/100ml	---	---	---	2190	96	52	450000	24000	250		
Conta di Coliformi Fecali	MPN/100 ml	---	---	---	3	0	0	0	680	230		
Streptococchi fecali	ufc/100 ml	---	---	---	28	0.91	25	170	910	17		
Ricerca di Salmonella spp	Pres-Ass / 1 l	---	---	---	Assente	Assente	Assente	Assente	Assente	Assente		

RdP

---	---	23369 /2013	14LA002 00	14LA067 27	14LA124 98	14LA167 27	15LA008 02		
-----	-----	----------------	---------------	---------------	---------------	---------------	---------------	--	--

Commento al confronto delle analisi di laboratorio

Gli analiti monitorati non presentano limiti di legge con cui confrontarli.

Rispetto alla misura eseguita in precedenza si riscontra una diminuzione dei coliformi totali, coliformi fecali e streptococchi, probabilmente da attribuire a fattori naturali. Si rileva la diminuzione della durezza e del ferro.

SCHEDA MONITORAGGIO

Committente	NUOVO FARMA Scarl		
Progetto	Grosseto-Siena (S.S. 223 "Di Paganico")		
Fase di Monitoraggio	Corso d'opera	Data	16/01/2015
Tipologia di indagine	ASP - Acque superficiali (analisi parametri olii minerali ed idrocarburi C>12)		
Punto di monitoraggio	ASP 03	Denominazione corpo idrico superficiale	Torrente Lanzo
Coordinate (Gauss-Boaga)	4767753.74 N	Condizioni meteo	Sereno
	1685665.79 E		
Indirizzo/Località sezione	Campo Base	Comune (Prov.)	Civitella Paganico (GR)
Note di cantiere	Attività di movimento terre		
Personale tecnico	Dott. Andrea Lazzarini		

Analisi di laboratorio

Parametro / Analita	U.M.	Valore
Oli minerali	mg/l	< 0,5
Idrocarburi (C10-C40)	mg/l	< 0,5

Allegato Rapporto di Prova	n°	15LA00811
----------------------------	----	------------------

Commento alle analisi di laboratorio

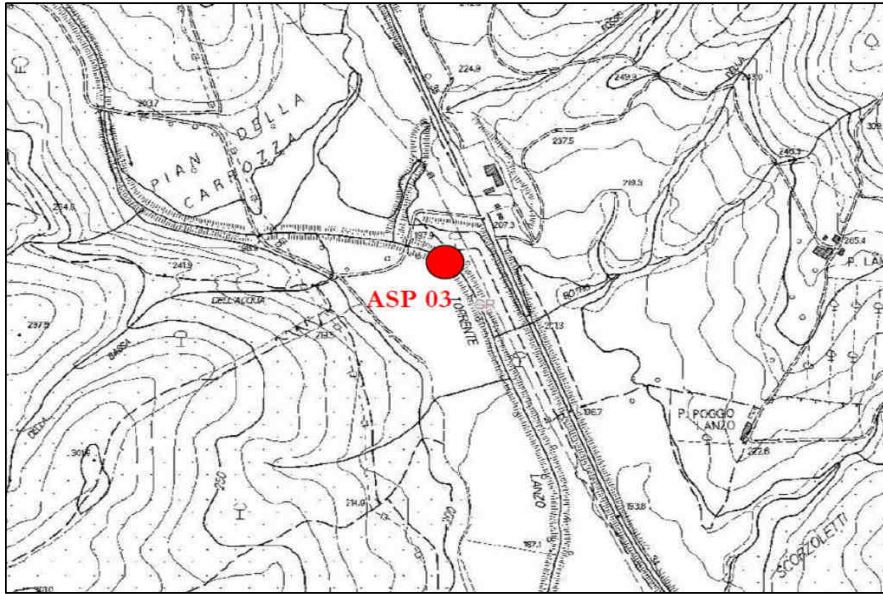
Niente da rilevare.

Il punto ASP 04 è a valle dell'area di cantiere. Il punto a monte è ASP 03.

SCHEDA MONITORAGGIO

Committente	NUOVO FARMA Scarl		
Progetto	Grosseto-Siena (S.S. 223 "Di Paganico")		
Punto di monitoraggio	ASP 03	Data	16/01/2015

Stralcio cartografico



Documentazione Fotografica



SCHEDA MONITORAGGIO

Committente

NUOVO FARMA Scarl

Progetto

Grosseto-Siena (S.S. 223 "Di Paganico")

Punto di monitoraggio

ASP 03

Data

16/01/2015
Confronto con limiti di legge, monitoraggio AO e campagne precedenti in CO
Analisi di laboratorio

Parametro / Analita	U.M.	Limite di Legge	AO	CO	CO	CO	CO	CO	CO	CO	CO	CO
				13/01/14	10/02/14	24/03/14	17/04/14	05/05/14	24/06/14	11/07/14	19/08/14	08/09/14
Oli minerali	mg/l	---	---	< 0.5	< 0.5	< 0.5	< 0.5	< 0.5	< 0.5	< 0.5	< 0.5	< 0.5
Idrocarburi (C10-C40)	mg/l	---	---	< 0.5	< 0.5	< 0.5	< 0.5	< 0.5	< 0.5	< 0.5	< 0.5	< 0.5

RdP

---	14LA015 29	14LA022 54	14LA047 41	14LA067 18	14LA074 77	14LA104 54	14LA116 99	14LA164 64	14LA144 99
-----	---------------	---------------	---------------	---------------	---------------	---------------	---------------	---------------	---------------

Parametro / Analita	U.M.	Limite di Legge	CO	CO	CO	CO						
			16/10/14	25/11/14	10/12/14	16/01/15						
Oli minerali	mg/l	---	< 0.5	< 0.5	< 0.5	< 0.5						
Idrocarburi (C10-C40)	mg/l	---	< 0.5	< 0.5	< 0.5	< 0.5						

RdP

14LA167 21	14LA198 89	14LA212 67	15LA008 11						
---------------	---------------	---------------	---------------	--	--	--	--	--	--

Commento al confronto delle analisi di laboratorio

Gli analiti monitorati non presentano limiti di legge con cui confrontarli.
 Dall'analisi eseguite non si riscontrano variazioni tra i campionamenti

SCHEDA MONITORAGGIO

Committente	NUOVO FARMA Scarl		
Progetto	Grosseto-Siena (S.S. 223 "Di Paganico")		
Fase di Monitoraggio	Corso d'opera	Data	16/01/2015
Tipologia di indagine	ASP - Acque superficiali (analisi parametri olii minerali ed idrocarburi C>12)		
Punto di monitoraggio	ASP 04	Denominazione corpo idrico superficiale	Torrente Lanzo
Coordinate (Gauss-Boaga)	4767736.07 N	Condizioni meteo	Sereno
	1685917.25 E		
Indirizzo/Località sezione	Campo Base	Comune (Prov.)	Civitella Paganico (GR)
Note di cantiere	Attività di movimento terre		
Personale tecnico	Dott. Andrea Lazzarini		

Analisi di laboratorio

Parametro / Analita	U.M.	Valore
Oli minerali	mg/l	< 0,5
Idrocarburi (C10-C40)	mg/l	0.81

Allegato Rapporto di Prova	n°	15LA00813
----------------------------	----	------------------

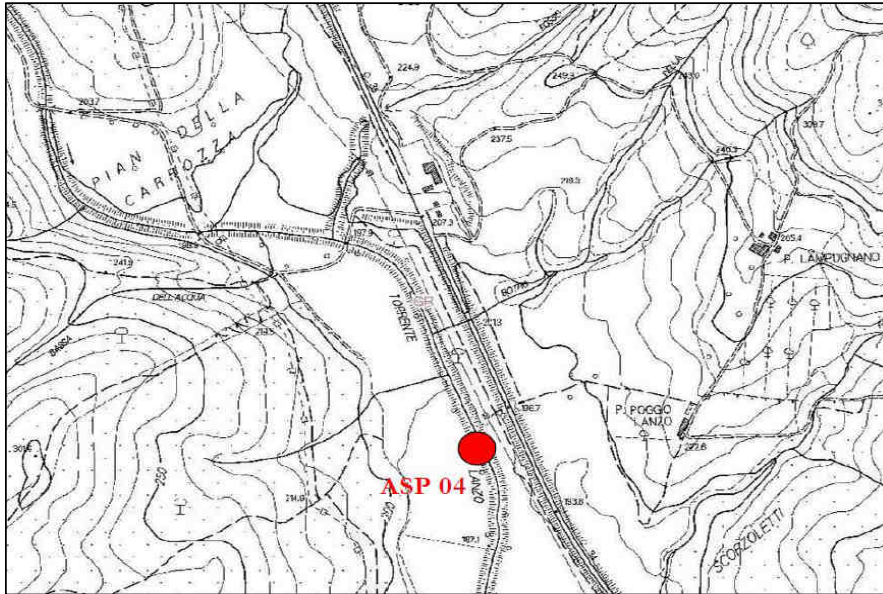
Commento alle analisi di laboratorio

Rilevata presenza di Idrocarburi.
 Il punto ASP 04 è a valle dell'area di cantiere. Il punto a monte è ASP 03.

SCHEDA MONITORAGGIO

Committente	NUOVO FARMA Scarl		
Progetto	Grosseto-Siena (S.S. 223 "Di Paganico")		
Punto di monitoraggio	ASP 04	Data	16/01/2015

Stralcio cartografico



Documentazione Fotografica



SCHEDA MONITORAGGIO

Committente

NUOVO FARMA Scarl

Progetto

Grosseto-Siena (S.S. 223 "Di Paganico")

Punto di monitoraggio

ASP 04

Data

16/01/2015
Confronto con limiti di legge, monitoraggio AO e campagne precedenti in CO
Analisi di laboratorio

Parametro / Analita	U.M.	Limite di Legge	AO	CO	CO	CO	CO	CO	CO	CO	CO	CO
				13/01/14	10/02/14	24/03/14	17/04/14	05/05/14	24/06/14	11/07/14	19/08/14	08/09/14
Oli minerali	mg/l	---	---	< 0.5	< 0.5	< 0.5	< 0.5	< 0.5	< 0.5	< 0.5	< 0.5	< 0.5
Idrocarburi (C10-C40)	mg/l	---	---	< 0.5	< 0.5	< 0.5	< 0.5	< 0.5	< 0.5	< 0.5	< 0.5	< 0.5

RdP

---	14LA015 30	14LA022 53	14LA047 39	14LA067 16	14LA074 81	14LA104 55	14LA116 98	14LA164 62	14LA145 01
-----	---------------	---------------	---------------	---------------	---------------	---------------	---------------	---------------	---------------

Parametro / Analita	U.M.	Limite di Legge	CO	CO	CO	CO						
			16/10/14	25/11/14	10/12/14	16/01/15						
Oli minerali	mg/l	---	< 0.5	< 0.5	< 0.5	< 0.5						
Idrocarburi (C10-C40)	mg/l	---	1.1	< 0.5	< 0.5	0.81						

RdP

14LA167 23	14LA198 84	14LA212 69	15LA008 13						
---------------	---------------	---------------	---------------	--	--	--	--	--	--

Commento al confronto delle analisi di laboratorio

Gli analiti monitorati non presentano limiti di legge con cui confrontarli.
 Dall'analisi eseguite si riscontra una variazione a carico degli idrocarburi.

SCHEDA MONITORAGGIO

Committente	NUOVO FARMA Scarl		
Progetto	Grosseto-Siena (S.S. 223 "Di Paganico")		
Fase di Monitoraggio	Corso d'opera	Data	16/01/2015
Tipologia di indagine	ASP - Acque superficiali (analisi parametri olii minerali ed idrocarburi C>12)		
Punto di monitoraggio	ASP 06	Denominazione corpo idrico superficiale	Torrente Farma
Coordinate (Gauss-Boaga)	4772046.90 N	Condizioni meteo	Sereno
	1686832.70 E		
Indirizzo/Località sezione	Viadotto Farma	Comune (Prov.)	Civitella Paganico (GR)
Note di cantiere	Realizzato guado sul torrente Farma. Attività di movimento terre e getti.		
Personale tecnico	Dott. Andrea Lazzarini		

Analisi di laboratorio

Parametro / Analita	U.M.	Valore
Oli minerali	mg/l	< 0,5
Idrocarburi (C10-C40)	mg/l	< 0,5

Allegato Rapporto di Prova	n°	15LA00809
----------------------------	----	------------------

Commento alle analisi di laboratorio

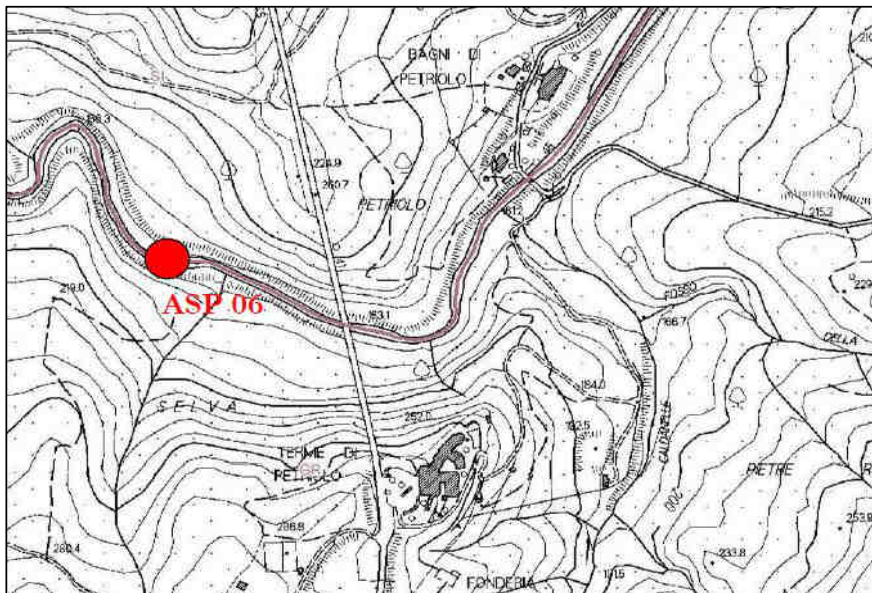
Niente da rilevare.

Il punto ASP 01 è a valle dell'area di cantiere. Il punto a monte è ASP 06.

SCHEMA MONITORAGGIO

Committente	NUOVO FARMA Scarl		
Progetto	Grosseto-Siena (S.S. 223 "Di Paganico")		
Punto di monitoraggio	ASP 06	Data	16/01/2015

Stralcio cartografico



Documentazione Fotografica



SCHEDA MONITORAGGIO

Committente

NUOVO FARMA Scarl

Progetto

Grosseto-Siena (S.S. 223 "Di Paganico")

Punto di monitoraggio

ASP 06

Data

16/01/2015
Confronto con limiti di legge, monitoraggio AO e campagne precedenti in CO
Analisi di laboratorio

Parametro / Analita	U.M.	Limite di Legge	AO	CO	CO	CO	CO	CO	CO	CO	CO	CO
				13/01/14	10/02/14	24/03/14	17/04/14	05/05/14	24/06/14	11/07/14	19/08/14	08/09/14
Oli minerali	mg/l	---	---	< 0.5	< 0.5	< 0.5	< 0.5	< 0.5	< 0.5	< 0.5	< 0.5	< 0.5
Idrocarburi (C10-C40)	mg/l	---	---	< 0.5	< 0.5	< 0.5	< 0.5	< 0.5	< 0.5	< 0.5	< 0.5	< 0.5

RdP

---	14LA015 31	14LA022 58	14LA047 45	14LA067 22	14LA074 69	14LA104 53	14LA116 94	14LA16 468	14LA14 507
-----	---------------	---------------	---------------	---------------	---------------	---------------	---------------	---------------	---------------

Parametro / Analita	U.M.	Limite di Legge	CO	CO	CO	CO						
			16/10/14	25/11/14	10/12/14	16/01/15						
Oli minerali	mg/l	---	< 0.5	< 0.5	< 0.5	< 0.5						
Idrocarburi (C10-C40)	mg/l	---	< 0.5	< 0.5	< 0.5	< 0.5						

RdP

14LA167 17	14LA198 74	14LA212 73	15LA008 09						
---------------	---------------	---------------	---------------	--	--	--	--	--	--

Commento al confronto delle analisi di laboratorio

Gli analiti monitorati non presentano limiti di legge con cui confrontarli.
 Dall'analisi eseguite non si riscontrano variazioni tra i campionamenti

SCHEDA MONITORAGGIO

Committente	NUOVO FARMA Scarl		
Progetto	Grosseto-Siena (S.S. 223 "Di Paganico")		
Fase di Monitoraggio	Corso d'opera	Data	16/01/2015
Tipologia di indagine	ASP - Acque superficiali (analisi parametri olii minerali ed idrocarburi C>12)		
Punto di monitoraggio	ASP 01	Denominazione corpo idrico superficiale	Torrente Farma
Coordinate (Gauss-Boaga)	4772011.26 N	Condizioni meteo	Sereno
	1687141.86 E		
Indirizzo/Località sezione	Viadotto Farma	Comune (Prov.)	Civitella Paganico (GR) / Monticiano (SI)
Note di cantiere	Realizzato guado sul torrente Farma. Attività di movimento terre e getti.		
Personale tecnico	Dott. Andrea Lazzarini		

Analisi di laboratorio

Parametro / Analita	U.M.	Valore
Oli minerali	mg/l	< 0,5
Idrocarburi (C10-C40)	mg/l	< 0,5

Allegato Rapporto di Prova	n°	15LA00807
----------------------------	----	------------------

Commento alle analisi di laboratorio

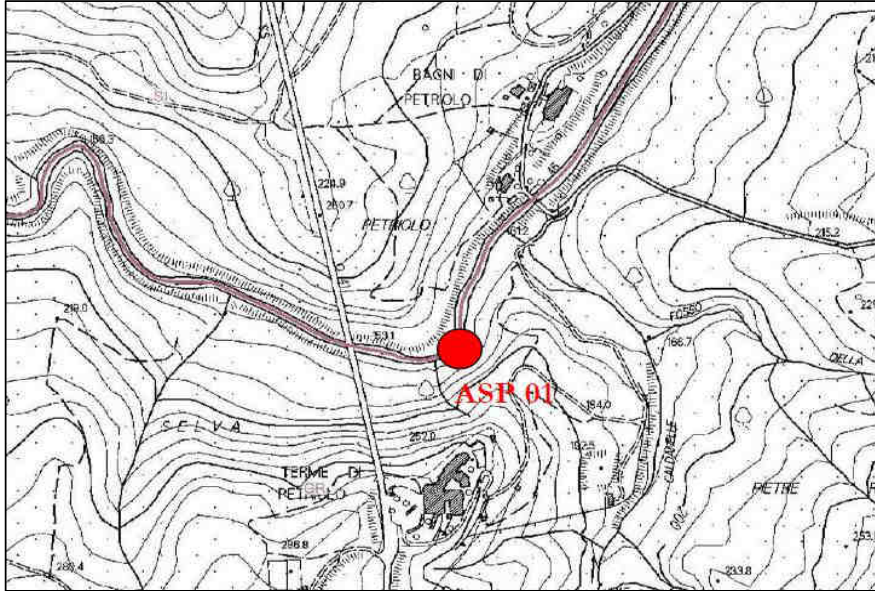
Niente da rilevare.

Il punto ASP 01 è a valle dell'area di cantiere. Il punto a monte è ASP 06.

SCHEDA MONITORAGGIO

Committente	NUOVO FARMA Scarl		
Progetto	Grosseto-Siena (S.S. 223 "Di Paganico")		
Punto di monitoraggio	ASP 01	Data	16/01/2015

Stralcio cartografico



Documentazione Fotografica



SCHEDA MONITORAGGIO

Committente

NUOVO FARMA Scarl

Progetto

Grosseto-Siena (S.S. 223 "Di Paganico")

Punto di monitoraggio

ASP 01

Data

16/01/2015
Confronto con limiti di legge, monitoraggio AO e campagne precedenti in CO
Analisi di laboratorio

Parametro / Analita	U.M.	Limite di Legge	AO	CO	CO	CO	CO	CO	CO	CO	CO	CO
				13/01/14	10/02/14	24/03/14	17/04/14	05/05/14	24/06/14	11/07/14	19/08/14	08/09/14
Oli minerali	mg/l	---	---	< 0.5	< 0.5	< 0.5	< 0.5	< 0.5	< 0.5	< 0.5	< 0.5	< 0.5
Idrocarburi (C10-C40)	mg/l	---	---	< 0.5	< 0.5	< 0.5	< 0.5	< 0.5	< 0.5	< 0.5	< 0.5	< 0.5

RdP

---	14LA015 32	14LA022 55	14LA047 43	14LA067 20	14LA074 73	14LA104 51	14LA116 95	14LA164 66	14LA145 05
-----	---------------	---------------	---------------	---------------	---------------	---------------	---------------	---------------	---------------

Parametro / Analita	U.M.	Limite di Legge	CO	CO	CO	CO						
			16/10/14	25/11/14	10/12/14	16/01/15						
Oli minerali	mg/l	---	< 0.5	< 0.5	< 0.5	< 0.5						
Idrocarburi (C10-C40)	mg/l	---	< 0.5	< 0.5	< 0.5	< 0.5						

RdP

14LA167 19	14LA198 79	14LA212 63	15LA008 07						
---------------	---------------	---------------	---------------	--	--	--	--	--	--

Commento al confronto delle analisi di laboratorio

Gli analiti monitorati non presentano limiti di legge con cui confrontarli.
 Dall'analisi eseguite non si riscontrano variazioni tra i campionamenti

SCHEDA MONITORAGGIO

Committente	NUOVO FARMA Scarl		
Progetto	Grosseto-Siena (S.S. 223 "Di Paganico")		
Fase di Monitoraggio	Corso d'opera	Data	16/01/2015
Tipologia di indagine	ASP - Acque superficiali (analisi parametri olii minerali ed idrocarburi C>12)		
Punto di monitoraggio	ASP 05	Denominazione corpo idrico superficiale	Fosso della Rilucia
Coordinate (Gauss-Boaga)	4769151.62 N	Condizioni meteo	Sereno
	1685858.54 E		
Indirizzo/Località sezione	Viadotto Rilucia	Comune (Prov.)	Civitella Paganico (GR)
Note di cantiere	Attività di movimento terre		
Personale tecnico	Dott. Andrea Lazzarini		

Analisi di laboratorio

Parametro / Analita	U.M.	Valore
Oli minerali	mg/l	< 0,5
Idrocarburi (C10-C40)	mg/l	< 0,5

Allegato Rapporto di Prova	n°	15LA00804
----------------------------	----	------------------

Commento alle analisi di laboratorio

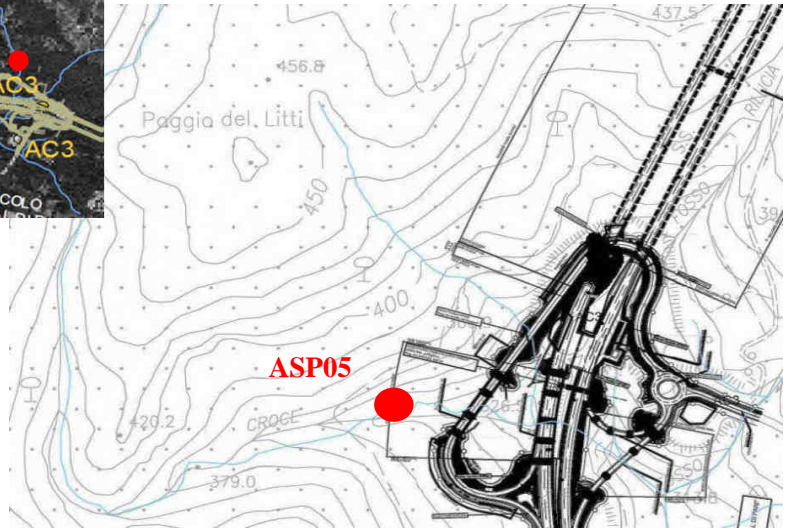
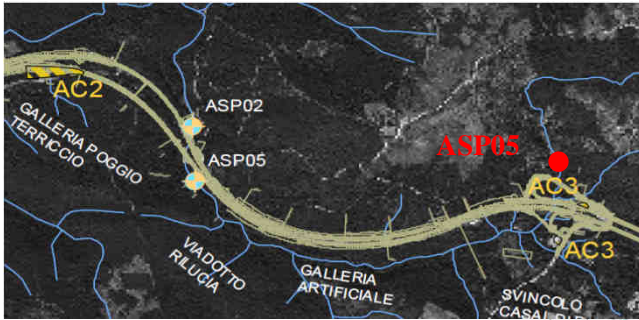
Niente da rilevare.

Il punto ASP 02 è a valle dell'area di cantiere. Il punto a monte è ASP 05.


SCHEDA MONITORAGGIO

Committente	NUOVO FARMA Scarl		
Progetto	Grosseto-Siena (S.S. 223 "Di Paganico")		
Punto di monitoraggio	ASP 05	Data	16/01/2015

Stralcio cartografico



Documentazione Fotografica



SCHEDA MONITORAGGIO

Committente

NUOVO FARMA Scarl

Progetto

Grosseto-Siena (S.S. 223 "Di Paganico")

Punto di monitoraggio

ASP 05

Data

16/01/2015
Confronto con limiti di legge, monitoraggio AO e campagne precedenti in CO
Analisi di laboratorio

Parametro / Analita	U.M.	Limite di Legge	AO	CO	CO	CO	CO	CO	CO	CO	CO	CO
				13/01/14	10/02/14	24/03/14	17/04/14	05/05/14	18/06/14	24/07/14	19/08/14	08/09/14
Oli minerali	mg/l	---	---	< 0.5	< 0.5	< 0.5	< 0.5	< 0.5	< 0.5	< 0.5	< 0.5	< 0.5
Idrocarburi (C10-C40)	mg/l	---	---	< 0.5	< 0.5	< 0.5	< 0.5	< 0.5	< 0.5	< 0.5	< 0.5	< 0.5

RdP

---	14LA015 27	14LA022 61	14LA047 47	14LA067 29	14LA074 84	14LA101 20	14LA125 04	14LA164 70	14LA145 03
-----	---------------	---------------	---------------	---------------	---------------	---------------	---------------	---------------	---------------

Parametro / Analita	U.M.	Limite di Legge	CO	CO	CO	CO						
			16/10/14	25/11/14	10/12/14	16/01/15						
Oli minerali	mg/l	---	< 0.5	< 0.5	< 0.5	< 0.5						
Idrocarburi (C10-C40)	mg/l	---	< 0.5	< 0.5	< 0.5	< 0.5						

RdP

14LA167 30	14LA198 94	14LA212 71	15LA008 04						
---------------	---------------	---------------	---------------	--	--	--	--	--	--

Commento al confronto delle analisi di laboratorio

Gli analiti monitorati non presentano limiti di legge con cui confrontarli.
 Dall'analisi eseguite non si riscontrano variazioni tra i campionamenti

SCHEDA MONITORAGGIO

Committente	NUOVO FARMA Scarl		
Progetto	Grosseto-Siena (S.S. 223 "Di Paganico")		
Fase di Monitoraggio	Corso d'opera	Data	16/01/2015
Tipologia di indagine	ASP - Acque superficiali (analisi parametri olii minerali ed idrocarburi C>12)		
Punto di monitoraggio	ASP 02	Denominazione corpo idrico superficiale	Fosso della Rilucia
Coordinate (Gauss-Boaga)	4767753.74 N	Condizioni meteo	Sereno
	1685665.79 E		
Indirizzo/Località sezione	Viadotto Rilucia	Comune (Prov.)	Civitella Paganico (GR)
Note di cantiere	Attività di movimento terre e realizzazione viadotto		
Personale tecnico	Dott. Andrea Lazzarini		

Analisi di laboratorio

Parametro / Analita	U.M.	Valore
Oli minerali	mg/l	< 0,5
Idrocarburi (C10-C40)	mg/l	< 0,5

Allegato Rapporto di Prova	n°	15LA00799
----------------------------	----	------------------

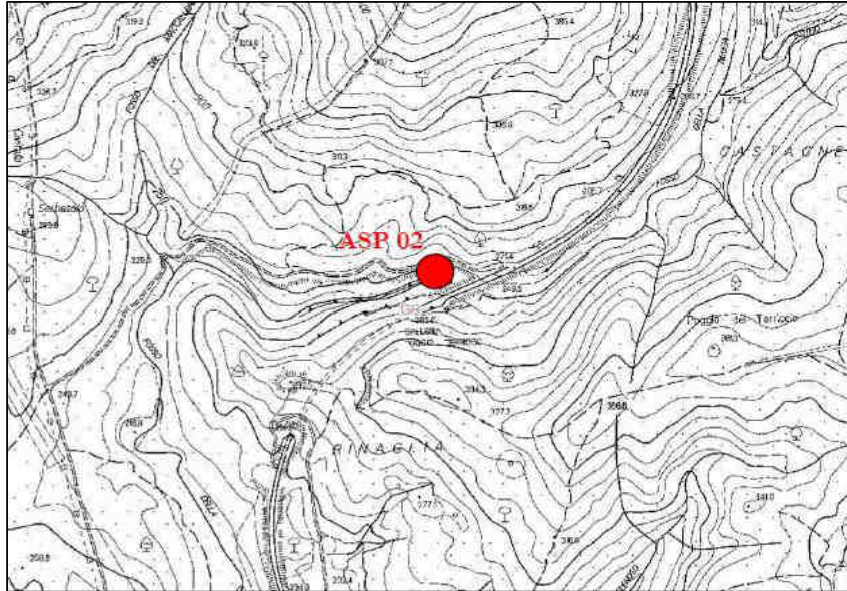
Commento alle analisi di laboratorio

Rilevata presenza di Idrocarburi. Il punto ASP 02 è a valle dell'area di cantiere. Il punto a monte è ASP 05.

SCHEDA MONITORAGGIO

Committente	NUOVO FARMA Scarl		
Progetto	Grosseto-Siena (S.S. 223 "Di Paganico")		
Punto di monitoraggio	ASP 02	Data	16/01/2015

Stralcio cartografico



Documentazione Fotografica



SCHEDA MONITORAGGIO

Committente

NUOVO FARMA Scarl

Progetto

Grosseto-Siena (S.S. 223 "Di Paganico")

Punto di monitoraggio

ASP 02

Data

16/01/2015
Confronto con limiti di legge, monitoraggio AO e campagne precedenti in CO
Analisi di laboratorio

Parametro / Analita	U.M.	Limite di Legge	AO	CO	CO	CO	CO	CO	CO	CO	CO	CO	
				13/01/14	10/02/14	24/03/14	17/04/14	05/05/14	18/06/14	24/07/14	19/08/14	08/09/14	
Oli minerali	mg/l	---	---	< 0.5	< 0.5	< 0.5	< 0.5	< 0.5	< 0.5	< 0.5	< 0.5	secco	secco
Idrocarburi (C10-C40)	mg/l	---	---	< 0.5	< 0.5	< 0.5	< 0.5	< 0.5	< 0.5	< 0.5	< 0.5	secco	secco

RdP

---	14LA015 28	14LA022 60	14LA047 49	14LA067 25	14LA074 86	14LA101 22	14LA125 02	---	---
-----	---------------	---------------	---------------	---------------	---------------	---------------	---------------	-----	-----

Parametro / Analita	U.M.	Limite di Legge	CO	CO	CO	CO						
			16/10/14	25/11/14	10/12/14	16/01/15						
Oli minerali	mg/l	---	< 0.5	< 0.5	< 0.5	< 0.5						
Idrocarburi (C10-C40)	mg/l	---	1.1	< 0.5	< 0.5	< 0.5						

RdP

14LA167 25	14LA198 92	14LA212 65	15LA007 99						
---------------	---------------	---------------	---------------	--	--	--	--	--	--

Commento al confronto delle analisi di laboratorio

Gli analiti monitorati non presentano limiti di legge con cui confrontarli.
 Dall'analisi eseguite non si riscontrano variazioni tra i campionamenti

SCHEDA MONITORAGGIO

Committente	NUOVO FARMA Scarl		
Progetto	Grosseto-Siena (S.S. 223 "Di Paganico")		
Fase di Monitoraggio	Corso d'opera	Data	16/01/2015
Tipologia di indagine	ASP - Acque superficiali (analisi parametri solidi sospesi totali, ammoniacale, cloruri, solfati ed idrocarburi totali) - [PA.PE.130]		
Punto di monitoraggio	ASP 03	Denominazione corpo idrico superficiale	Torrente Lanzo
Coordinate (Gauss-Boaga)	4767753.74 N	Condizioni meteo	Sereno
	1685665.79 E		
Indirizzo/Località sezione	Campo Base	Comune (Prov.)	Civitella Paganico (GR)
Note di cantiere	Attività di movimento terre		
Personale tecnico	Dott. Andrea Lazzarini		

Analisi di laboratorio

Parametro / Analita	U.M.	Valore
Solidi sospesi totali	mg/l	2.2
Azoto ammoniacale (come NH ₄)	mg/l	0.52
Cloruri	mg/l	23
Solfati	mg/l	39
Idrocarburi totali	mg/l	< 10

Allegato Rapporto di Prova	n°	15LA00810
----------------------------	----	------------------

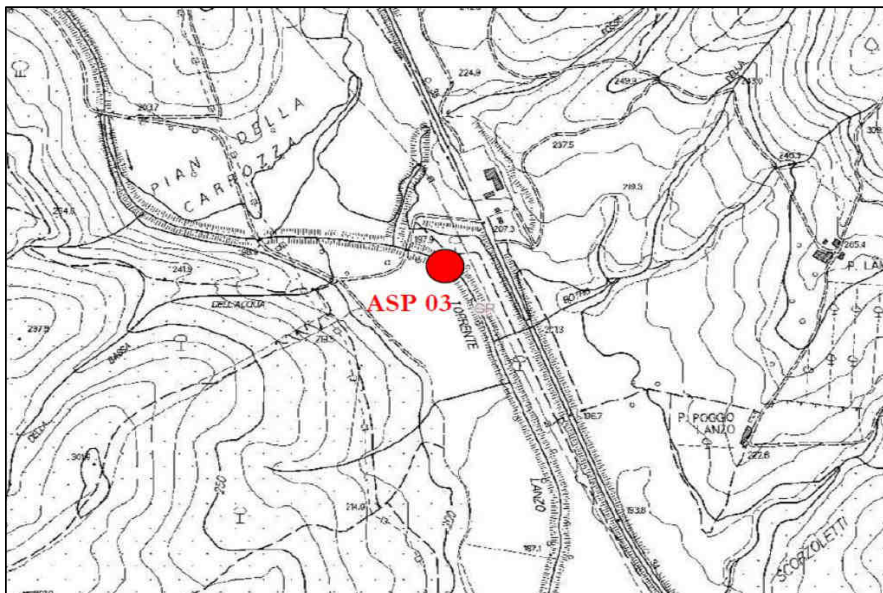
Commento alle analisi di laboratorio

Niente da rilevare. Il punto ASP 04 è a valle dell'area di cantiere. Il punto a monte è ASP 03.

SCHEDA MONITORAGGIO

Committente	NUOVO FARMA Scarl		
Progetto	Grosseto-Siena (S.S. 223 "Di Paganico")		
Punto di monitoraggio	ASP 03	Data	16/01/2015

Stralcio cartografico



Documentazione Fotografica



SCHEDA MONITORAGGIO

Committente

NUOVO FARMA Scarl

Progetto

Grosseto-Siena (S.S. 223 "Di Paganico")

Punto di monitoraggio

ASP 03

Data

16/01/2015
Confronto con limiti di legge, monitoraggio AO e campagne precedenti in CO
Analisi di laboratorio

Parametro / Analita	U.M.	Limite di Legge	AO	CO	CO	CO	CO	CO	CO	CO	CO	CO
			26/06/12	29/11/13	13/12/13	13/01/14	11/02/14	24/03/14	17/04/14	05/05/14	24/06/14	11/07/14
Solidi sospesi totali	mg/l	---	<RL	1.6	0.8	7.1	61	2.3	4.5	20	1.4	1.64
Azoto ammon. (come NH4)	mg/l	---	<RL	0.1	0.54	0.056	< 0.1	< 0.1	< 0.1	< 0.1	< 0.1	< 0.1
Cloruri	mg/l	---	28.5	16	19.5	19	9.7	22	25	21	28	26
Solfati	mg/l	---	43.4	43	34	31	10	38	38	25	39	47
Idrocarburi totali	µg/l -(da 2014) mg/l	---	<RL	< 35	< 35	< 10	< 10	< 10	< 10	< 10	< 10	< 10

RdP

12/0002 34054	26076 /2013	27667 /2013	14LA002 06	14LA016 64	14LA047 40	14LA067 17	14LA074 76	14LA104 56	14LA116 97
------------------	----------------	----------------	---------------	---------------	---------------	---------------	---------------	---------------	---------------

Parametro / Analita	U.M.	CO	CO	CO	CO	CO	CO					
		19/08/14	08/09/14	16/10/14	25/11/14	10/12/14	16/01/15					
Solidi sospesi totali	mg/l	1.4	16.7	12	6.2	4.6	2.2					
Azoto ammon. (come NH4)	mg/l	1.4	1.6	0.59	0.56	< 0.1	0.52					
Cloruri	mg/l	26	11	27	28	15	23					
Solfati	mg/l	42	16	46	50	39	39					
Idrocarburi totali	µg/l -(da 2014) mg/l	< 10	< 10	< 10	< 10	< 10	< 10					

RdP

14LA164 63	14LA144 97	14LA167 20	14LA198 88	14LA212 66	15LA008 10				
---------------	---------------	---------------	---------------	---------------	---------------	--	--	--	--

Commento al confronto delle analisi di laboratorio

I parametri chimico-fisici monitorati non presentano limiti di legge con cui confrontarli.
 Rispetto alle indagini eseguite in precedenza si riscontrano valori confrontabili.

SCHEDA MONITORAGGIO

Committente	NUOVO FARMA Scarl		
Progetto	Grosseto-Siena (S.S. 223 "Di Paganico")		
Fase di Monitoraggio	Corso d'opera	Data	16/01/2015
Tipologia di indagine	ASP - Acque superficiali (analisi parametri solidi sospesi totali, ammoniaca, cloruri, solfati ed idrocarburi totali) - [PA.PE.130]		
Punto di monitoraggio	ASP 04	Denominazione corpo idrico superficiale	Torrente Lanzo
Coordinate (Gauss-Boaga)	4767736.07 N	Condizioni meteo	Sereno
	1685917.25 E		
Indirizzo/Località sezione	Campo Base	Comune (Prov.)	Civitella Paganico (GR)
Note di cantiere	Attività di movimento terre		
Personale tecnico	Dott. Andrea Lazzarini		

Analisi di laboratorio

Parametro / Analita	U.M.	Valore
Solidi sospesi totali	mg/l	3.6
Azoto ammoniacale (come NH4)	mg/l	0.34
Cloruri	mg/l	25
Solfati	mg/l	45
Idrocarburi totali	mg/l	< 10

Allegato Rapporto di Prova	n°	15LA00812
----------------------------	----	------------------

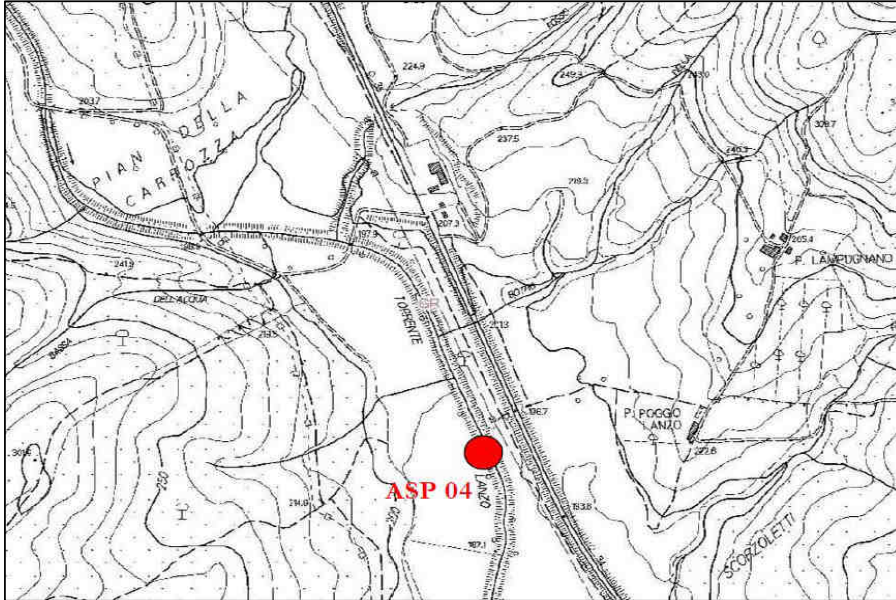
Commento alle analisi di laboratorio

Niente da rilevare. Il punto ASP 04 è a valle dell'area di cantiere. Il punto a monte è ASP 03.

SCHEDA MONITORAGGIO

Committente	NUOVO FARMA Scarl		
Progetto	Grosseto-Siena (S.S. 223 "Di Paganico")		
Punto di monitoraggio	ASP 04	Data	16/01/2015

Stralcio cartografico



Documentazione Fotografica



SCHEDA MONITORAGGIO

Committente

NUOVO FARMA Scarl

Progetto

Grosseto-Siena (S.S. 223 "Di Paganico")

Punto di monitoraggio

ASP 04

Data

16/01/2015
Confronto con limiti di legge, monitoraggio AO e campagne precedenti in CO
Analisi di laboratorio

Parametro / Analita	U.M.	Limite di Legge	AO	CO	CO	CO	CO	CO	CO	CO	CO	CO
			28/06/12	29/11/13	13/12/13	13/01/14	11/02/14	24/03/14	17/04/14	05/05/14	24/06/14	11/07/14
Solidi sospesi totali	mg/l	---	12	0.72	2.8	1.4	180	1.8	37	37	2.1	1.6
Azoto ammon. (come NH4)	mg/l	---	<RL	0.31	0.1	< 0.05	< 0.1	< 0.1	< 0.1	1.1	< 0.1	< 0.1
Cloruri	mg/l	---	35.8	16.8	17.7	19	9.2	21	26	19	30	24
Solfati	mg/l	---	41.9	28	33	31	11	35	36	26	43	220
Idrocarburi totali	µg/l -(da 2014) mg/l	---	<RL	< 35	< 35	< 10	< 10	< 10	< 10	< 10	< 10	< 10

RdP

12/0002 34055	26074 /2013	27668 /2013	14LA00 207	14LA01 661	14LA04 738	14LA06 715	14LA07 480	14LA10 457	14LA11 696
------------------	----------------	----------------	---------------	---------------	---------------	---------------	---------------	---------------	---------------

Parametro / Analita	U.M.	CO	CO	CO	CO	CO	CO					
		19/08/14	08/09/14	16/10/14	25/11/14	10/12/14	16/01/15					
Solidi sospesi totali	mg/l	1.7	10.4	21	8.4	4.9	3.6					
Azoto ammon. (come NH4)	mg/l	1.3	0.61	0.84	0.49	< 0.1	0.34					
Cloruri	mg/l	27	12	23	23	8.9	25					
Solfati	mg/l	37	30	62	59	40	45					
Idrocarburi totali	µg/l -(da 2014) mg/l	< 10	< 10	< 10	< 10	< 10	< 10					

RdP

14LA16 461	14LA14 500	14LA16 722	14LA19 883	14LA21 268	15LA00 812						
---------------	---------------	---------------	---------------	---------------	---------------	--	--	--	--	--	--

Commento al confronto delle analisi di laboratorio

I parametri chimico-fisici monitorati non presentano limiti di legge con cui confrontarli. Rispetto alle indagini eseguite in precedenza si riscontrano valori confrontabili.

SCHEDA MONITORAGGIO

Committente	NUOVO FARMA Scarl		
Progetto	Grosseto-Siena (S.S. 223 "Di Paganico")		
Fase di Monitoraggio	Corso d'opera	Data	16/01/2015
Tipologia di indagine	ASP - Acque superficiali (analisi parametri solidi sospesi totali, ammoniacale, cloruri, solfati ed idrocarburi totali) - [PA.PE.130]		
Punto di monitoraggio	ASP 06	Denominazione corpo idrico superficiale	Torrente Farma
Coordinate (Gauss-Boaga)	4772046.90 N	Condizioni meteo	Sereno
	1686832.70 E		
Indirizzo/Località sezione	Viadotto Farma	Comune (Prov.)	Civitella Paganico (GR)
Note di cantiere	Realizzato guado sul torrente Farma. Attività di movimento terre e getti.		
Personale tecnico	Dott. Andrea Lazzarini		

Analisi di laboratorio

Parametro / Analita	U.M.	Valore
Solidi sospesi totali	mg/l	2.9
Azoto ammoniacale (come NH ₄)	mg/l	0.57
Cloruri	mg/l	45
Solfati	mg/l	140
Idrocarburi totali	mg/l	< 10

Allegato Rapporto di Prova	n°	15LA00808
----------------------------	----	------------------

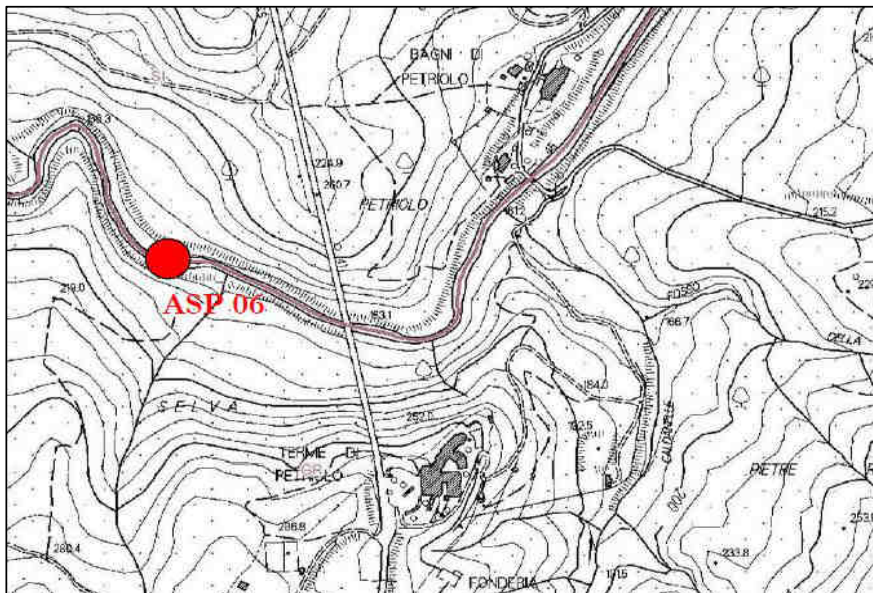
Commento alle analisi di laboratorio

Niente da rilevare. Il punto ASP 01 è a valle dell'area di cantiere. Il punto a monte è ASP 06.

SCHEDA MONITORAGGIO

Committente	NUOVO FARMA Scarl		
Progetto	Grosseto-Siena (S.S. 223 "Di Paganico")		
Punto di monitoraggio	ASP 06	Data	16/01/2015

Stralcio cartografico



Documentazione Fotografica



SCHEDA MONITORAGGIO

Committente

NUOVO FARMA Scarl

Progetto

Grosseto-Siena (S.S. 223 "Di Paganico")

Punto di monitoraggio

ASP 06

Data

16/01/2015
Confronto con limiti di legge, monitoraggio AO e campagne precedenti in CO
Analisi di laboratorio

Parametro / Analita	U.M.	Limite di Legge	AO	CO	CO	CO	CO	CO	CO	CO	CO	CO
			14/11/12	09/08/13	26/09/13	28/10/13	29/11/13	09/12/13	13/01/14	11/02/14	24/03/14	17/04/14
Solidi sospesi totali	mg/l	---	<RL	5.3	15	0.72	1.1	1.2	3.1	88	2	1.2
Azoto ammon. (come NH4)	mg/l	---	<RL	2	2.7	0.21	0.18	0.45	< 0.05	< 0.1	< 0.1	0.16
Cloruri	mg/l	---	22	160	185.2	36.3	27.5	40.8	27	9.4	20	27
Solfati	mg/l	---	82	394	481	154	109	169	110	25	91	93
Idrocarburi totali	µg/l -(da 2014) mg/l	---	<RL	< 35	< 35	< 35	< 35	< 35	< 10	< 10	< 10	< 10

RdP

---	17110 /2013	20299 /2013	23372 /2013	26080 /2013	27241 /2013	14LA002 08	14LA016 74	14LA047 44	14LA067 21
-----	----------------	----------------	----------------	----------------	----------------	---------------	---------------	---------------	---------------

Parametro / Analita	U.M.	CO	CO	CO	CO	CO	CO	CO	CO	CO		
		05/05/14	24/06/14	11/07/14	19/08/14	08/09/14	16/10/14	25/11/14	10/12/14	16/01/15		
Solidi sospesi totali	mg/l	1.4	2.1	1.96	1.3	13	15	6.6	2.6	2.9		
Azoto ammon. (come NH4)	mg/l	< 0.1	< 0.1	< 0.1	0.9	1.2	2.5	0.29	< 0.1	0.57		
Cloruri	mg/l	20	65	45	37	12	22	18	9.7	45		
Solfati	mg/l	65	180	220	160	19	91	25	32	140		
Idrocarburi totali	µg/l -(da 2014) mg/l	< 10	< 10	< 10	< 10	< 10	< 10	< 10	< 10	< 10		

RdP

14LA074 68	14LA104 58	14LA116 92	14LA164 67	14LA145 06	14LA167 16	14LA198 73	14LA212 72	15LA008 08		
---------------	---------------	---------------	---------------	---------------	---------------	---------------	---------------	---------------	--	--

Commento al confronto delle analisi di laboratorio

I parametri chimico-fisici monitorati non presentano limiti di legge con cui confrontarli. Rispetto alle indagini eseguite in precedenza i solidi sospesi totali hanno un valore confrontabile mentre si segnala l'aumento dell'azoto ammoniacale, cloruri e solfati.

SCHEDA MONITORAGGIO

Committente	NUOVO FARMA Scarl		
Progetto	Grosseto-Siena (S.S. 223 "Di Paganico")		
Fase di Monitoraggio	Corso d'opera	Data	16/01/2015
Tipologia di indagine	ASP - Acque superficiali (analisi parametri solidi sospesi totali, ammoniaca, cloruri, solfati ed idrocarburi totali) - [PA.PE.130]		
Punto di monitoraggio	ASP 01	Denominazione corpo idrico superficiale	Torrente Farma
Coordinate (Gauss-Boaga)	4772011.26 N	Condizioni meteo	Sereno
	1687141.86 E		
Indirizzo/Località sezione	Viadotto Farma	Comune (Prov.)	Civitella Paganico (GR) / Monticiano (SI)
Note di cantiere	Realizzato guado sul torrente Farma. Attività di movimento terre e getti.		
Personale tecnico	Dott. Andrea Lazzarini		

Analisi di laboratorio

Parametro / Analita	U.M.	Valore
Solidi sospesi totali	mg/l	2.8
Azoto ammoniacale (come NH ₄)	mg/l	0.88
Cloruri	mg/l	44
Solfati	mg/l	130
Idrocarburi totali	mg/l	< 10

Allegato Rapporto di Prova	n°	15LA00806
----------------------------	----	------------------

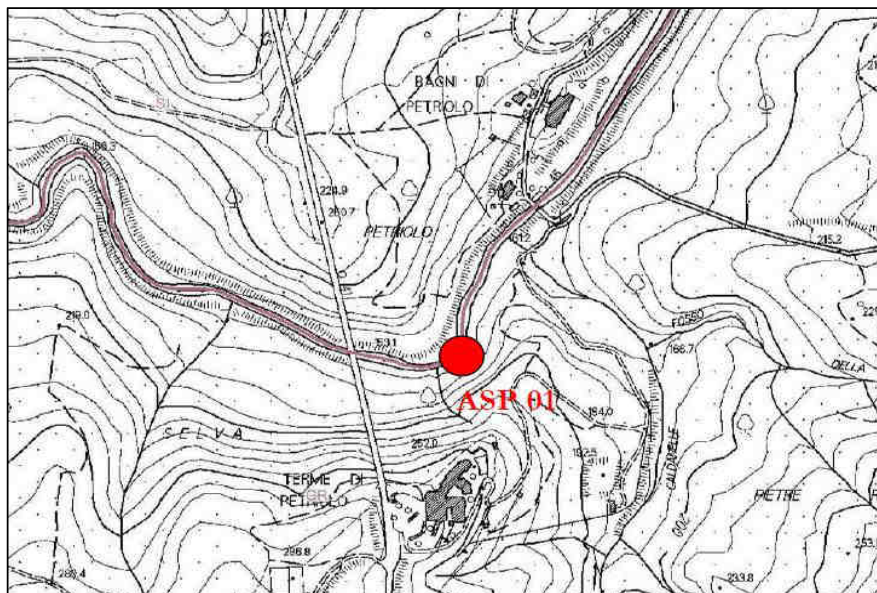
Commento alle analisi di laboratorio

Niente da rilevare. Il punto ASP 01 è a valle dell'area di cantiere. Il punto a monte è ASP 06.


SCHEDA MONITORAGGIO

Committente	NUOVO FARMA Scarl		
Progetto	Grosseto-Siena (S.S. 223 "Di Paganico")		
Punto di monitoraggio	ASP 01	Data	16/01/2015

Stralcio cartografico



Documentazione Fotografica



SCHEDA MONITORAGGIO

Committente

NUOVO FARMA Scarl

Progetto

Grosseto-Siena (S.S. 223 "Di Paganico")

Punto di monitoraggio

ASP 01

Data

16/01/2015
Confronto con limiti di legge, monitoraggio AO e campagne precedenti in CO
Analisi di laboratorio

Parametro / Analita	U.M.	Limite di Legge	AO	CO	CO	CO	CO	CO	CO	CO	CO	CO
			15/11/12	09/08/13	26/09/13	28/10/13	29/11/13	09/12/13	13/01/14	11/02/14	24/03/14	17/04/14
Solidi sospesi totali	mg/l	---	<RL	7.1	20	7	1.2	1.3	2.6	90	1.8	2.8
Azoto ammon. (come NH4)	mg/l	---	<RL	1.9	2.8	0.23	0.21	0.53	< 0.05	< 0.1	< 0.1	0.26
Cloruri	mg/l	---	21	153	190.5	34.6	26.6	42.5	28	9	19	28
Solfati	mg/l	---	79	369	453	147	105	171	120	24	92	95
Idrocarburi totali	µg/l -(da 2014) mg/l	---	500	< 35	< 35	< 35	< 35	< 35	< 10	< 10	< 10	< 10

RdP

---	17108 /2013	20297 /2013	23371 /2013	26078 /2013	27240 /2013	14LA002 09	14LA016 71	14LA047 42	14LA067 19
-----	----------------	----------------	----------------	----------------	----------------	---------------	---------------	---------------	---------------

Parametro / Analita	U.M.	CO	CO	CO	CO	CO	CO	CO	CO	CO		
		05/05/14	24/06/14	11/07/14	19/08/14	08/09/14	16/10/14	25/11/14	10/12/14	16/01/15		
Solidi sospesi totali	mg/l	3.7	2.8	1.2	1.2	9.9	7.4	3.9	3.8	2.8		
Azoto ammon. (come NH4)	mg/l	< 0.1	< 0.1	0.1	0.85	1.6	2.9	0.43	< 0.1	0.88		
Cloruri	mg/l	20	63	47	32	11	25	29	12	44		
Solfati	mg/l	66	180	280	180	28	86	74	24	130		
Idrocarburi totali	µg/l -(da 2014) mg/l	< 10	< 10	< 10	< 10	< 10	< 10	< 10	< 10	< 10		

RdP

14LA074 72	14LA104 52	14LA116 93	14LA164 65	14LA145 04	14LA167 18	14LA198 78	14LA212 62			
---------------	---------------	---------------	---------------	---------------	---------------	---------------	---------------	--	--	--

Commento al confronto delle analisi di laboratorio

I parametri chimico-fisici monitorati non presentano limiti di legge con cui confrontarli. Rispetto alle indagini eseguite in precedenza si segnala l'ulteriore diminuzione dei solidi sospesi totali e l'aumento dell'azoto ammoniacale, cloruri e solfati.

SCHEDA MONITORAGGIO

Committente	NUOVO FARMA Scarl		
Progetto	Grosseto-Siena (S.S. 223 "Di Paganico")		
Fase di Monitoraggio	Corso d'opera	Data	16/01/2015
Tipologia di indagine	ASP - Acque superficiali (analisi parametri solidi sospesi totali, ammoniacale, cloruri, solfati ed idrocarburi totali) - [PA.PE.130]		
Punto di monitoraggio	ASP 05	Denominazione corpo idrico superficiale	Fosso della Rilucia
Coordinate (Gauss-Boaga)	4769151.62 N	Condizioni meteo	Sereno
	1685858.54 E		
Indirizzo/Località sezione	Viadotto Rilucia	Comune (Prov.)	Civitella Paganico (GR)
Note di cantiere	Attività di movimento terre		
Personale tecnico	Dott. Andrea Lazzarini		

Analisi di laboratorio

Parametro / Analita	U.M.	Valore
Solidi sospesi totali	mg/l	4.1
Azoto ammoniacale (come NH ₄)	mg/l	0.37
Cloruri	mg/l	28
Solfati	mg/l	34
Idrocarburi totali	mg/l	< 10

Allegato Rapporto di Prova	n°	15LA00803
----------------------------	----	------------------

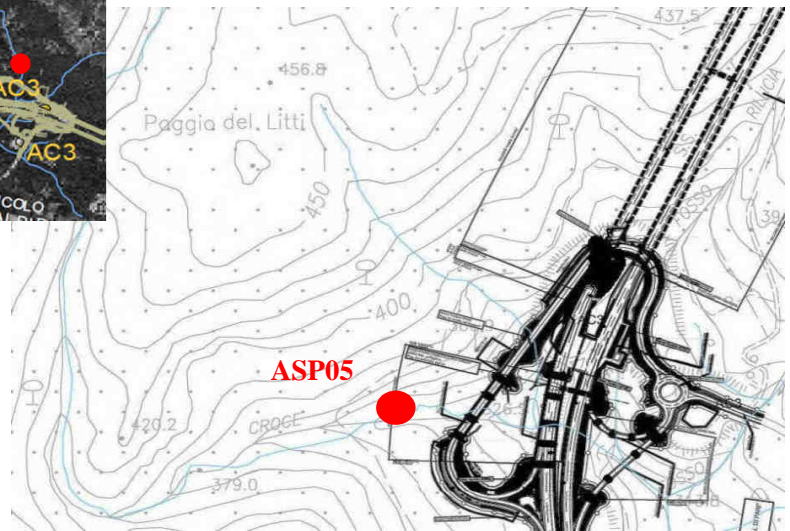
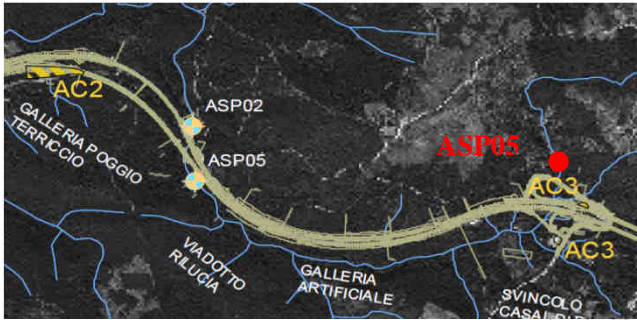
Commento alle analisi di laboratorio

Niente da rilevare. Il punto ASP 02 è a valle dell'area di cantiere. Il punto a monte è ASP 05.

SCHEDA MONITORAGGIO

Committente	NUOVO FARMA Scarl		
Progetto	Grosseto-Siena (S.S. 223 "Di Paganico")		
Punto di monitoraggio	ASP 05	Data	16/01/2015

Stralcio cartografico



Documentazione Fotografica



SCHEMA MONITORAGGIO

Committente

NUOVO FARMA Scarl

Progetto

Grosseto-Siena (S.S. 223 "Di Paganico")

Punto di monitoraggio

ASP 05

Data

16/01/2015
Confronto con limiti di legge, monitoraggio AO e campagne precedenti in CO
Analisi di laboratorio

Parametro / Analita	U.M.	Limite di Legge	AO	CO	CO	CO	CO	CO	CO	CO	CO	CO
			14/11/12	09/08/13	26/09/13	28/10/13	29/11/13	09/12/13	13/01/14	11/02/14	24/03/14	17/04/14
Solidi sospesi totali	mg/l	---	---	---	---	40	15	2.6	4.8	8.3	2	4
Azoto ammon. (come NH ₄)	mg/l	---	---	---	---	0.4	0.25	0.14	< 0.05	< 0.1	< 0.1	< 0.1
Cloruri	mg/l	---	---	---	---	23	22.2	21.3	18	8.8	28	22
Solfati	mg/l	---	---	---	---	71	125	49	26	15	79	30
Idrocarburi totali	µg/l -(da 2014) mg/l	---	---	---	---	< 35	< 35	< 35	< 10	< 10	< 10	< 10

RdP

---	---	---	23370 /2013	26081 /2013	27242 /2013	14LA002 02	14LA016 77	14LA047 46	14LA067 28
-----	-----	-----	----------------	----------------	----------------	---------------	---------------	---------------	---------------

Parametro / Analita	U.M.	CO	CO	CO	CO	CO	CO	CO	CO	CO		
		05/05/14	18/06/14	24/07/14	19/08/14	08/09/14	16/10/14	25/11/14	10/12/14	16/01/15		
Solidi sospesi totali	mg/l	3.4	2.6	1.2	2.2	18.6	2.9	7.9	7.8	4.1		
Azoto ammon. (come NH ₄)	mg/l	1.9	< 0.1	< 0.1	< 0.1	0.33	< 0.1	0.59	< 0.1	0.37		
Cloruri	mg/l	18	24	27	23	9.7	31	31	11	28		
Solfati	mg/l	22	33	46	42	18	58	40	20	34		
Idrocarburi totali	µg/l -(da 2014) mg/l	< 10	< 10	< 10	< 10	< 10	< 10	< 10	< 10	< 10		

RdP

14LA074 83	14LA101 19	14LA125 03	14LA136 75	14LA145 02	14LA167 29	14LA198 93	14LA212 70	15LA008 03		
---------------	---------------	---------------	---------------	---------------	---------------	---------------	---------------	---------------	--	--

Commento al confronto delle analisi di laboratorio

I parametri chimico-fisici monitorati non presentano limiti di legge con cui confrontarli. Rispetto alle indagini eseguite in precedenza si riscontrano valori confrontabili. Si segnala la diminuzione dei solidi sospesi totali.

SCHEDA MONITORAGGIO

Committente	NUOVO FARMA Scarl		
Progetto	Grosseto-Siena (S.S. 223 "Di Paganico")		
Fase di Monitoraggio	Corso d'opera	Data	16/01/2015
Tipologia di indagine	ASP - Acque superficiali (analisi parametri solidi sospesi totali, ammoniaca, cloruri, solfati ed idrocarburi totali) - [PA.PE.130]		
Punto di monitoraggio	ASP 02	Denominazione corpo idrico superficiale	Fosso della Rilucia
Coordinate (Gauss-Boaga)	4767753.74 N	Condizioni meteo	Sereno
	1685665.79 E		
Indirizzo/Località sezione	Viadotto Rilucia	Comune (Prov.)	Civitella Paganico (GR)
Note di cantiere	Attività di movimento terre e costruzione viadotto		
Personale tecnico	Dott. Andrea Lazzarini		

Analisi di laboratorio

Parametro / Analita	U.M.	Valore
Solidi sospesi totali	mg/l	2.7
Azoto ammoniacale (come NH ₄)	mg/l	0.39
Cloruri	mg/l	32
Solfati	mg/l	88
Idrocarburi totali	mg/l	< 10

Allegato Rapporto di Prova	n°	15LA00798
----------------------------	----	------------------

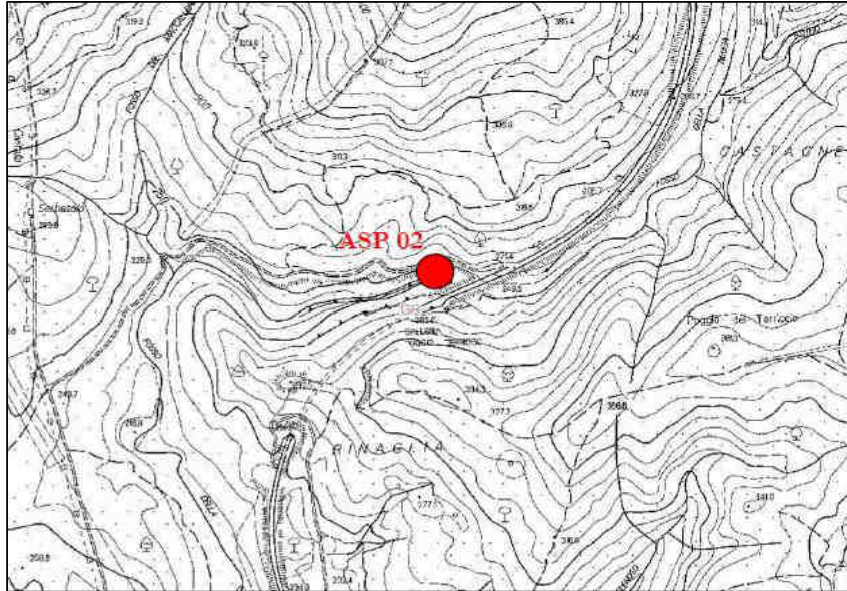
Commento alle analisi di laboratorio

Niente da rilevare. Il punto ASP 02 è a valle dell'area di cantiere. Il punto a monte è ASP 05.

SCHEDA MONITORAGGIO

Committente	NUOVO FARMA Scarl		
Progetto	Grosseto-Siena (S.S. 223 "Di Paganico")		
Punto di monitoraggio	ASP 02	Data	16/01/2015

Stralcio cartografico



Documentazione Fotografica



SCHEDA MONITORAGGIO

Committente

NUOVO FARMA Scarl

Progetto

Grosseto-Siena (S.S. 223 "Di Paganico")

Punto di monitoraggio

ASP 02

Data

16/01/2015
Confronto con limiti di legge, monitoraggio AO e campagne precedenti in CO
Analisi di laboratorio

Parametro / Analita	U.M.	Limite di Legge	AO	CO	CO	CO	CO	CO	CO	CO	CO	CO
			14/11/12	09/08/13	26/09/13	28/10/13	29/11/13	09/12/13	13/01/14	11/02/14	24/03/14	17/04/14
Solidi sospesi totali	mg/l	---	---	---	---	54	36	1.5	39	130	1.4	99
Azoto ammon. (come NH4)	mg/l	---	---	---	---	0.4	0.8	0.1	< 0.05	< 0.1	< 0.1	< 0.1
Cloruri	mg/l	---	---	---	---	23.9	21.3	28.4	25	10	20	29
Solfati	mg/l	---	---	---	---	68	55	76	60	21	24	66
Idrocarburi totali	µg/l -(da 2014) mg/l	---	---	---	---	< 35	< 35	< 35	< 10	< 10	< 10	< 10

RdP

---	---	---	23368 /2013	26082 /2013	27243 /2013	14LA002 04	14LA016 76	14LA047 48	14LA067 24
-----	-----	-----	-------------	-------------	-------------	------------	------------	------------	------------

Parametro / Analita	U.M.	CO	CO	CO	CO	CO	CO	CO	CO	CO		
		05/05/14	18/06/14	24/07/14	19/08/14	08/09/14	16/10/14	25/11/14	10/12/14	16/01/15		
Solidi sospesi totali	mg/l	100	2.5	1.8	secco	secco	260.0	11.0	3.7	2.7		
Azoto ammon. (come NH4)	mg/l	< 0.1	< 0.1	< 0.1	secco	secco	0.11	0.53	< 0.1	0.39		
Cloruri	mg/l	20	130	37	secco	secco	20	19	9.7	32		
Solfati	mg/l	49	670	150	secco	secco	49	63	36	88		
Idrocarburi totali	µg/l -(da 2014) mg/l	< 10	< 10	< 10	secco	secco	< 10	< 10	< 10	< 10		

RdP

14LA074 85	14LA101 21	14LA125 01	---	---	14LA167 24	14LA198 91	14LA212 64	15LA007 98		
------------	------------	------------	-----	-----	------------	------------	------------	------------	--	--

Commento al confronto delle analisi di laboratorio

I parametri chimico-fisici monitorati non presentano limiti di legge con cui confrontarli. Rispetto alle indagini eseguite in precedenza si segnala l'ulteriore diminuzione dei solidi sospesi totali e l'aumento dell'azoto ammoniacale, cloruri e solfati.

SCHEDA MONITORAGGIO

Committente	NUOVO FARMA Scarl		
Progetto	Grosseto-Siena (S.S. 223 "Di Paganico")		
Fase di Monitoraggio	Corso d'opera	Data	16/01/2015
Tipologia di indagine	ASP - Acque superficiali (determinazione indice STAR-ICMi) - [PA.PE.131]		
Punto di monitoraggio	ASP 02	Denominazione corpo idrico superficiale	Fosso della Rilucia
Coordinate (Gauss-Boaga)	4767753.74 N	Condizioni meteo	Sereno
	1685665.79 E		
Indirizzo/Località sezione	Viadotto Rilucia	Comune (Prov.)	Civitella Paganico (GR)
Note di cantiere	Attività di movimento terre		
Personale tecnico	Dott. Fabrizio Sturlese; Dott. Andrea Lazzarini		

Calcolo metriche

Metrica	U.M.	Valore
ASPT	-	5.5
N_Fam	-	8
N_EPT_Fam	-	5
1-GOLD	-	0.683
H'	-	1.755
Log(SelEPTD+1)	-	0.954
Strumentazione	-	Surber net

Calcolo indice

Indice	U.M.	Valore
STAR-ICMi	-	0.526
Giudizio	-	Sufficiente

Allegato Rapporto di Prova	n°	15LA00800
----------------------------	----	------------------

Commento alla misure

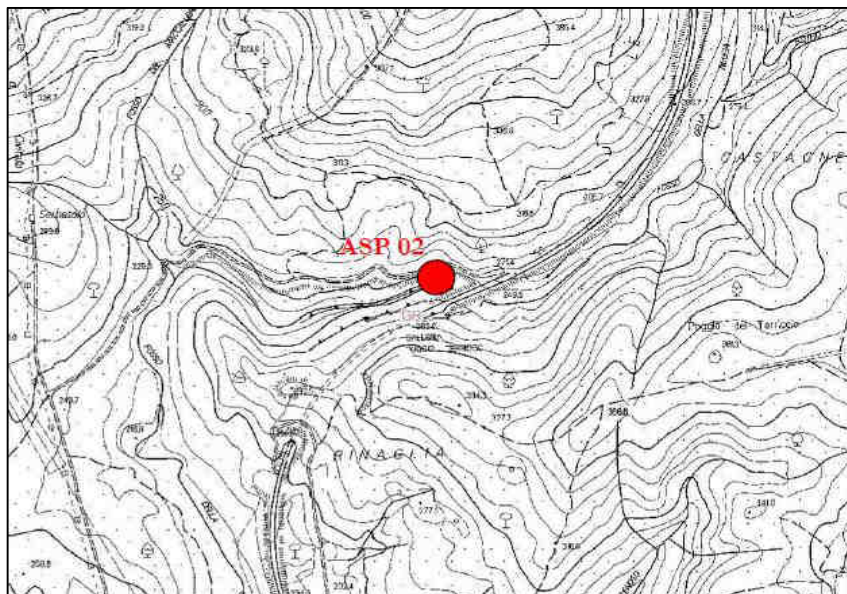
Niente da rilevare.

Il punto ASP 02 è a valle dell'area di cantiere. Il punto a monte è ASP 05.



SCHEDA MONITORAGGIO

Committente	NUOVO FARMA Scarl		
Progetto	Grosseto-Siena (S.S. 223 "Di Paganico")		
Punto di monitoraggio	ASP 02	Data	16/01/2015

Stralcio cartografico



Documentazione Fotografica



SCHEDA MONITORAGGIO

Committente	NUOVO FARMA Scarl		
Progetto	Grosseto-Siena (S.S. 223 "Di Paganico")		
Punto di monitoraggio	ASP 02	Data	16/01/2015

Rilevamento delle caratteristiche ambientali

Microhabitat	N. ripetute	%
Sabbia (SAB)	1	10
Ghiaia (GHI)	1	10
Microlithal (MIC)	3	30
Mesolithal (MES)	3	30
Megalithal (MGL)	2	20
Macrofite sommerse (SO)	1	10

Gruppo	Taxon	Abb.
Plecotteri	<i>Perlodes</i>	2
Efemerotteri	<i>Baetis</i>	12
	<i>Caenis</i>	2
	<i>Habroleptoides</i>	8
Tricotteri	<i>Hydropsychidae</i>	3
Coleotteri	<i>Dryopidae</i>	1
	<i>Chironomidae</i>	11
Oligocheti	<i>Naididae</i>	2

SCHEDA MONITORAGGIO

Committente

NUOVO FARMA Scarl

Progetto

Grosseto-Siena (S.S. 223 "Di Paganico")

Punto di monitoraggio

ASP 02

Data

16/01/2015
Confronto con limiti di legge, monitoraggio AO e campagne precedenti in CO
Calcolo metriche

Parametro	U.M.	Limite di Legge	Riferim. C_24	AO 28/06/12	CO 09/08/13	CO 28/10/13	CO 13/01/14	CO 17/04/14	CO 24/07/14	CO 16/10/14	CO 16/01/15		
ASPT	---	---	6.74	6.330	secco	4.667	7.25	6.545	5.778	5.1	5.5		
N_Fam	---	---	33	10.000	secco	3	9	14	11	12	8		
N_EPT_Fam	---	---	14.25	3.000	secco	1	6	6	4	5	5		
1-GOLD	---	---	0.799	0.481	secco	0.75	0.632	0.432	0.344	0.259	0.683		
H'	---	---	2.385	1.716	secco	1.04	1.85	1.854	2.008	1.452	1.755		
Log(SelEPTD+1)	---	---	2.387	1.230	secco	0.954	0.301	1.041	0.778	1.079	0.954		
Strumentazione	---	---		---	Surber net	Surber net	Surber net	Surber net	Surber net	Surber net	Surber net		

Calcolo indice

Parametro	U.M.	Limite di Legge	AO 28/06/12	CO 09/08/13	CO 28/10/13	CO 13/01/14	CO 17/04/14	CO 24/07/14	CO 16/10/14	CO 16/01/15			
STAR-ICMi	---	---	0.605	secco	0.301	0.589	0.626	0.518	0.49	0.526			
Giudizio				n.d.	scarso	sufficiente	Sufficiente	Sufficiente	sufficiente	sufficiente			

Commento alla misure e confronto con le campagne precedenti

Il parametro monitorato non presenta limiti di legge a cui essere rapportato (benché il raggiungimento dello status di 'Buono' rappresenti uno degli obiettivi della Direttiva quadro sulle acque, 2000/60/CEE, recepita a livello nazionale tramite DL 3 aprile 2006, n.152).

Rispetto alle misure eseguite a luglio ed ottobre il dato ottenuto è pressochè costante. Il dato ottenuto è in linea con il risultato del monitoraggio ante operam

SCHEDA MONITORAGGIO

Committente	NUOVO FARMA Scarl		
Progetto	Grosseto-Siena (S.S. 223 "Di Paganico")		
Fase di Monitoraggio	Corso d'opera	Data	16/01/2015
Tipologia di indagine	ASP - Acque superficiali (determinazione indice STAR-ICMi) - [PA.PE.131]		
Punto di monitoraggio	ASP 05	Denominazione corpo idrico superficiale	Fosso della Rilucia
Coordinate (Gauss-Boaga)	4769151.62 N	Condizioni meteo	Sereno
	1685858.54 E		
Indirizzo/Località sezione	Viadotto Rilucia	Comune (Prov.)	Civitella Paganico (GR)
Note di cantiere	Attività di movimento terre		
Personale tecnico	Dott. Fabrizio Sturlese; Dott. Andrea Lazzarini		

Calcolo metriche

Metrica	U.M.	Valore
ASPT	-	6.333
N_Fam	-	10
N_EPT_Fam	-	6
1-GOLD	-	0.918
H'	-	1.874
Log(SelEPTD+1)	-	1.255
Strumentazione	-	Surber net

Calcolo indice

Indice	U.M.	Valore
STAR-ICMi	-	0.638
Giudizio	-	Sufficiente

Allegato Rapporto di Prova	n°	15LA00805
----------------------------	----	------------------

Commento alla misure

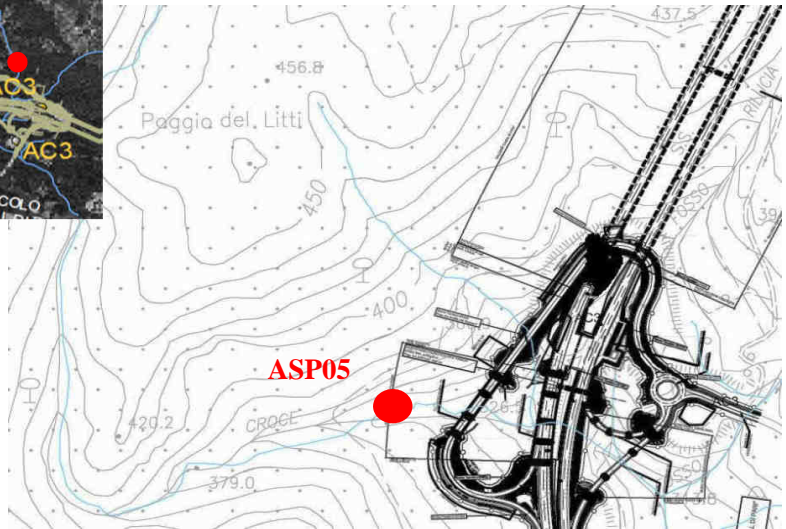
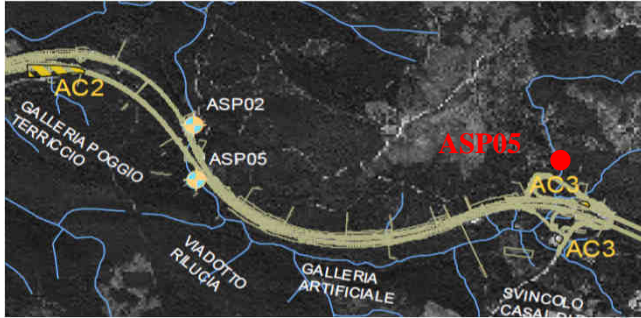
Niente da rilevare.

Il punto ASP 05 è a monte dell'area di cantiere. Il punto a valle è ASP 02.

SCHEDA MONITORAGGIO

Committente	NUOVO FARMA Scarl		
Progetto	Grosseto-Siena (S.S. 223 "Di Paganico")		
Punto di monitoraggio	ASP 05	Data	16/01/2015

Stralcio cartografico



Documentazione Fotografica



SCHEDA MONITORAGGIO

Committente	NUOVO FARMA Scarl		
Progetto	Grosseto-Siena (S.S. 223 "Di Paganico")		
Punto di monitoraggio	ASP 05	Data	16/01/2015

Rilevamento delle caratteristiche ambientali

Microhabitat	N. ripetute	%
Limo-argilla (ARG)		
Sabbia (SAB)		
Ghiaia (GHI)		
Microlithal (MIC)	3	30
Mesolithal (MES)	3	30
Macrolithal (MAC)	3	30
Piante terrestri (TP)	1	10

Gruppo	Taxon	Abb.
Plecotteri	<i>Leuctra</i>	6
	<i>Perlodes</i>	6
Efemerotteri	<i>Baetis</i>	15
	<i>Ecdyonurus</i>	12
	<i>Habroleptoides</i>	4
Tricotteri	<i>Hydropsychidae</i>	1
Coleotteri	<i>Dryopidae</i>	1
Ditteri	<i>Chimomidae</i>	16
	<i>Stratiomyidae</i>	1
Oligocheti	<i>Tubificidae</i>	1

SCHEDA MONITORAGGIO

Committente

NUOVO FARMA Scarl

Progetto

Grosseto-Siena (S.S. 223 "Di Paganico")

Punto di monitoraggio

ASP 05

Data

16/01/2015
Confronto con limiti di legge, monitoraggio AO e campagne precedenti in CO
Calcolo metriche

Parametro	U.M.	Limite di Legge	Riferim. C_24	AO 28/06/12	CO 09/08/13	CO 28/10/13	CO 13/01/14	CO 17/04/14	CO 24/07/14	CO 16/10/14	CO 16/01/15		
ASPT	---	---	6.74	6.000	secco	5	6.429	7.8	5.636	5.429	6.333		
N_Fam	---	---	33	17.000	secco	1	8	12	13	7	10		
N_EPT_Fam	---	---	14.25	6.000	secco	0	5	9	5	2	6		
1-GOLD	---	---	0.799	0.414	secco	1	0.897	0.731	0.631	0.953	0.918		
H'	---	---	2.385	1.769	secco	1	1.709	1.881	1.981	1.007	1.874		
Log(SelEPTD+1)	---	---	2.387	0.954	secco	0	0.778	1.591	1.322	1	1.255		
Strumentazione	---	---		secco	Surber net	Surber net	Surber net	Surber net	Surber net	Surber net	Surber net		

Calcolo indice

Parametro	U.M.	Limite di Legge	AO 28/06/12	CO 09/08/13	CO 28/10/13	CO 13/01/14	CO 17/04/14	CO 24/07/14	CO 16/10/14	CO 16/01/15			
STAR-ICMi	---	---	0.6	secco	0.29	0.587	0.802	0.603	0.50	0.638			
Giudizio				n.d.	scarso	sufficiente	Buono	Sufficiente	sufficiente	sufficiente			

Commento alla misure e confronto con le campagne precedenti

Il parametro monitorato non presenta limiti di legge a cui essere rapportato (benché il raggiungimento dello status di 'Buono' rappresenti uno degli obiettivi della Direttiva quadro sulle acque, 2000/60/CEE, recepita a livello nazionale tramite DL 3 aprile 2006, n.152).

Rispetto alle misure eseguite a luglio ed a ottobre non si rilevano cambiamenti nella classe di qualità. I dati restano in linea con quelli ottenuti durante il monitoraggio ante operam

Rapporto di prova n°: **14LA19876** del **08/12/2015**

LAB N° 0510



Spett.
Nuovo Farma s.c.a.r.l
Via Domenico Svampa 9
40129 BOLOGNA (BO)

Dati relativi al campione

Acqua superficiale

Denominazione del Campione: **Campione di acqua superficiale - PA.PE.126 - ASP 01 - Torrente Farma valle**

Data inizio analisi: **25/11/2014** Data fine analisi: **28/11/2014**

Quantità di Campione pervenuta: **6.2 l**

Temperatura al ricevimento: **4 °C**

Data Accettazione: **25/11/2014**

Data Arrivo: **25/11/2014**

Dati di campionamento

Luogo di campionamento: **Torrente Farma**

Punto di prelievo: **ASP 01 - Torrente Farma valle**

Modalità di Campionamento: **APAT CNR IRSA 1030 Man 29 2003**

Prelevato il: **25/11/2014** da: **Personale Ambiente s.c. - Dr. Lazzarini Andrea**

Parametro Metodo	U.M.	Risultato	Incertezza
pH APAT CNR IRSA 2060 Man 29 2003		7,6	±0,3
Conduttività APAT CNR IRSA 2030 Man 29 2003	µS/cm	980	±120
* Ossigeno disciolto UNI EN 25814:1994	mg/l	4,4	±1,0
Potere Red-Ox (NHE) ASTM D1496 - 08	mV	100	±11

(*) - Prova non accreditata ACCREDIA

Tutte le procedure, i metodi utilizzati per le determinazioni analitiche e le incertezze delle misure sono quelli definiti nei metodi di prova; non sono state effettuate aggiunte, esclusioni e derivazioni rispetto alle specifiche richieste. Con il termine Incertezza si intende incertezza estesa (espressa con livello di fiducia del 95%), fattore di copertura utilizzato K = 2; il recupero non è utilizzato nel calcolo del valore analitico.

Direttore Tecnico di Laboratorio
Dott. Chim. Divano Francesco
N° 1191 - Ordine dei Chimici delle
Province di Genova - Imperia - Savona



AL16 PGAMB08.1 rev.03 del 02.01.2014

Laboratorio inserito negli elenchi del programma di controllo Qualità dei laboratori che effettuano la determinazione quantitativa delle fibre di amianto per le tecniche MOCF ed FTIR promosso dal Ministero della Salute, ai sensi del D.M. 07/07/97 e del D.M. 14/05/98.

Laboratorio di ricerca riconosciuto "Altamente Qualificato" da parte del Ministero della Università Ricerca (MIUR) secondo il Decreto Ministeriale 8 agosto 2000

Agenzia Formativa accreditata dalla Regione Toscana ai sensi della DGR 988/07 per gli ambiti Formazione Superiore e Formazione Continua (n.PI0054)

Laboratorio riconosciuto dal Ministero della Sanità (prot. 600.559.159/1773) e iscritto al n. 017 dell'elenco regionale dei laboratori che effettuano analisi di autocontrollo delle industrie alimentari ai sensi della LR 9 marzo 2008, n. 9 (decreto 1236 del 20.03.2007)

Laboratorio con Sistema di Gestione Qualità certificato ai sensi della UNI EN ISO 9001, con Sistema di Gestione Ambientale certificato ai sensi della UNI EN ISO 14001, e con Sistema di Gestione della Salute e Sicurezza dei lavoratori secondo lo standard OHSAS 18001

segue Rapporto di prova n°: **14LA19876** del **08/12/2015**

Fine del rapporto di prova n° **14LA19876**

All.16 PGAMB08.1 rev.03 del 02.01.2014

Laboratorio inserito negli elenchi del programma di controllo Qualità dei laboratori che effettuano la determinazione quantitativa delle fibre di amianto per la tecnica MOCF ed FTIR promosso dal Ministero della Salute, ai sensi del D.M. 07/07/97 e del D.M. 14/05/96.

Laboratorio di ricerca riconosciuto "Altamente Qualificato" da parte del Ministero della Università e Ricerca (MIUR) secondo il Decreto Ministeriale 8 agosto 2000

Agenzia Formativa accreditata dalla Regione Toscana ai sensi della DGR 968/07 per gli ambiti Formazione Superiore e Formazione Continua (n.PI0054)

Laboratorio riconosciuto dal Ministero della Sanità (pro L. 600.5/59.819/1773) e iscritto al n. 017 dell'elenco regionale dei laboratori che effettuano analisi di autocontrollo delle industrie alimentari ai sensi della LR 9 marzo 2006, n. 9 (decreto 1238 del 20.03.2007)

Laboratorio con Sistema di Gestione Qualità certificato ai sensi della UNI EN ISO 9001, con Sistema di Gestione Ambientale certificato ai sensi della UNI EN ISO 14001, e con Sistema di Gestione della Salute e Sicurezza dei lavoratori secondo lo standard OHSAS 18001

Rapporto di prova n°: **14LA19887** del **19/12/2014**
LAB N° 0510


14LA19887

 Spett.
Nuovo Farma s.c.a.r.l
 Via Domenico Svampa 9
 40129 BOLOGNA (BO)

Dati relativi al campione

Acqua superficiale

 Denominazione del Campione: **Campione di acqua superficiale - PA.PE.129 - ASP03 - Torrente Lanzo Monte**

 Data inizio analisi: **25/11/2014** Data fine analisi: **17/12/2014**

 Quantità di Campione pervenuta: **6.2 l**

 Temperatura al ricevimento: **4 °C**

 Data Accettazione: **25/11/2014**

 Data Arrivo: **25/11/2014**
Dati di campionamento

 Luogo di campionamento: **Torrente Lanzo**

 Punto di prelievo: **ASP03 - Torrente Lanzo Monte**

 Modalità di Campionamento: **APAT CNR IRSA 1030 Man 29 2003**

 Prelevato il: **25/11/2014** da: **Personale Ambiente s.c. - Dr. Lazzarini Andrea**

Parametro <i>Metodo</i>	U.M.	Risultato	Incertezza
Richiesta chimica di ossigeno (COD) <i>APAT CNR IRSA 5130 Man 29 2003</i>	mg/l	< 16	
Alluminio <i>EPA 3015A 2007 + EPA 6020A 2007</i>	mg/l	0,085	±0,003
Cadmio <i>EPA 3015A 2007 + EPA 6020A 2007</i>	mg/l	< 0,01	
Cromo totale <i>EPA 3015A 2007 + EPA 6020A 2007</i>	mg/l	< 0,04	
Ferro <i>EPA 3015A 2007 + EPA 6020A 2007</i>	mg/l	0,25	±0,03
Manganese <i>EPA 3015A 2007 + EPA 6020A 2007</i>	mg/l	0,011	±0,002
Nichel <i>EPA 3015A 2007 + EPA 6020A 2007</i>	mg/l	< 0,06	
Piombo <i>EPA 3015A 2007 + EPA 6020A 2007</i>	mg/l	< 0,02	
Rame <i>EPA 3015A 2007 + EPA 6020A 2007</i>	mg/l	< 0,01	
Zinco <i>EPA 3015A 2007 + EPA 6020A 2007</i>	mg/l	0,041	±0,001
Durezza Totale <i>APAT CNR IRSA 2040 B Man 29 2003</i>	mg/l CaCO ₃	470	±75
Nitriti <i>APAT CNR IRSA 4020 Man 29 2003</i>	mg/l	< 0,05	
Nitrati <i>APAT CNR IRSA 4020 Man 29 2003</i>	mg/l	1,3	±0,1

All.16 PGAMB08.1 rev.03 del 02.01.2014

Laboratorio inserito negli elenchi del programma di controllo Qualità dei laboratori che effettuano la determinazione quantitativa delle fibre di amianto per le tecniche MOCF ed FTIR promosso dal Ministero della Salute, ai sensi del D.M. 07/07/97 e del D.M. 14/05/98.

Laboratorio di ricerca riconosciuto "Altamente Qualificato" da parte del Ministero della Università Ricerca (MIUR) secondo il Decreto Ministeriale 8 agosto 2000

Agenzia Formativa accreditata dalla Regione Toscana ai sensi della DGR 968/07 per gli ambiti Formazione Superiore e Formazione Continua (n.PI0054)

Laboratorio riconosciuto dal Ministero della Sanità (prot. 600.5/59.819/1773) e iscritto al n. 017 dell'elenco regionale dei laboratori che effettuano analisi di autocontrollo delle industrie alimentari ai sensi della LR 9 marzo 2006, n. 9 (decreto 1236 del 20.03.2007)

Laboratorio con Sistema di Gestione Qualità certificato ai sensi della UNI EN ISO 9001, con Sistema di Gestione Ambientale certificato ai sensi della UNI EN ISO 14001, e con Sistema di Gestione della Salute e Sicurezza dei lavoratori secondo lo standard OHSAS 18001

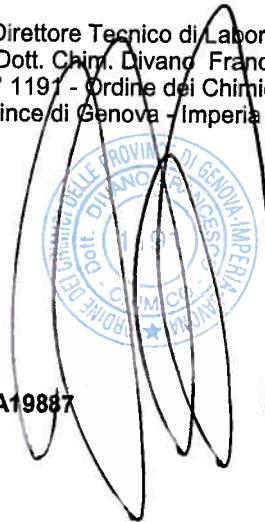
segue Rapporto di prova n°: **14LA19887** del **19/12/2014**

Parametro Metodo	U.M.	Risultato	Incertezza
* Fosforo totale (come P) APAT CNR IRSA 4110 A2 Man 29 2003	mg/l	< 0,1	
Tensioattivi anionici APAT CNR IRSA 5170 Man 29 2003	mg/l	< 0,03	
* Tensioattivi non ionici APAT CNR IRSA 5180 Man 29 2003	mg/l	< 0,03	
* Tensioattivi totali (da calcolo) APAT CNR IRSA 5170 Man 29 2003 + APAT CNR IRSA 5180 Man 29 2003	mg/l	< 0,03	
* Fenoli APAT CNR IRSA 5070 A1 Man 29 2003	mg/l	< 0,01	
Conta di Coliformi Totali APAT CNR IRSA 7010 B Man 29 2003	MPN/100ml	950	680 - 1400
Conta di Coliformi Fecali APAT CNR IRSA 7020 B Man 29 2003	ufc/100ml	28	18 - 38
Conta di Streptococchi fecali (Enterococchi) APAT CNR IRSA 7040 C Man 29 2003	ufc/100ml	51	37 - 65
* Ricerca di Salmonella spp APAT CNR IRSA 7080 Man 29 2003	Presente-Assente/1	Assente	

(*) - Prova non accreditata ACCREDIA

Tutte le procedure, i metodi utilizzati per le determinazioni analitiche e le incertezze delle misure sono quelli definiti nei metodi di prova; non sono state effettuate aggiunte, esclusioni e derivazioni rispetto alle specifiche richieste. Con il termine Incertezza si intende incertezza estesa (espressa con livello di fiducia del 95%), fattore di copertura utilizzato K = 2; il recupero non è utilizzato nel calcolo del valore analitico.

 Direttore Tecnico di Laboratorio
 Dott. Chim. Divano Francesco
 N° 1191 - Ordine dei Chimici delle
 Province di Genova - Imperia - Savona



 Fine del rapporto di prova n° **14LA19887**
All.16 PGAMB08.1 rev.03 del 02.01.2014

Laboratorio inserito negli elenchi del programma di controllo Qualità dei laboratori che effettuano la determinazione quantitativa delle fibre di amianto per le tecniche MOCF ed FTIR promosso dal Ministero della Salute, ai sensi del D.M. 07/07/87 e del D.M. 14/05/96.

Laboratorio di ricerca riconosciuto "Ateneo Qualificato" da parte del Ministero della Università Ricerca (MIUR) secondo il Decreto Ministeriale 8 agosto 2000

Agenzia Formativa accreditata dalla Regione Toscana ai sensi della DGR 968/07 per gli ambiti: Formazione Superiore e Formazione Continua (n.PI0054)

Laboratorio riconosciuto dal Ministero della Sanità (prot. 600.359.619/1773) e iscritto al n. 017 dell'elenco regionale dei laboratori che effettuano analisi di autocontrollo delle industrie alimentari ai sensi della LR 9 marzo 2008, n. 9 (decreto 1236 del 20.03.2007)

Laboratorio con Sistema di Gestione Qualità certificato ai sensi della UNI EN ISO 9001, con Sistema di Gestione Ambientale certificato ai sensi della UNI EN ISO 14001, e con Sistema di Gestione della Salute e Sicurezza dei lavoratori secondo lo standard OHSAS 18001

Il presente rapporto riguarda il solo campione relativo alla sigla attribuita sottoposto a prova e non può essere riprodotto parzialmente senza l'approvazione scritta del laboratorio di prova.

ambiente s.c.

 Via Frassina, 21 - Carrara (MS) - 54031 - Tel. +39 0585 855624 - Fax +39 0585 855617 - e-mail: laboratori@ambientesc.it - www.ambientesc.it

Pagina 2 di 2

Rapporto di prova n°: **14LA19882 del 19/12/2014**
LAB N° 0510

 Spett.
Nuovo Farma s.c.a.r.l
 Via Domenico Svampa 9
 40129 BOLOGNA (BO)

Dati relativi al campione

Acqua superficiale

 Denominazione del Campione: **Campione di acqua superficiale - PA.PE.129 - ASP04 - Torrente Lanzo Valle**

 Data inizio analisi: **25/11/2014** Data fine analisi: **17/12/2014**

 Quantità di Campione pervenuta: **6.2 l**

 Temperatura al ricevimento: **4 °C**

 Data Accettazione: **25/11/2014**

 Data Arrivo: **25/11/2014**
Dati di campionamento

 Luogo di campionamento: **Torrente Lanzo**

 Punto di prelievo: **ASP04 - Torrente Lanzo Valle**

 Modalità di Campionamento: **APAT CNR IRSA 1030 Man 29 2003**

 Prelevato il: **25/11/2014** da: **Personale Ambiente s.c. - Dr. Lazzarini Andrea**

Parametro <i>Metodo</i>	U.M.	Risultato	Incertezza
Richiesta chimica di ossigeno (COD) <i>APAT CNR IRSA 5130 Man 29 2003</i>	mg/l	< 16	
Alluminio <i>EPA 3015A 2007 + EPA 6020A 2007</i>	mg/l	< 0,05	
Cadmio <i>EPA 3015A 2007 + EPA 6020A 2007</i>	mg/l	< 0,01	
Cromo totale <i>EPA 3015A 2007 + EPA 6020A 2007</i>	mg/l	< 0,04	
Ferro <i>EPA 3015A 2007 + EPA 6020A 2007</i>	mg/l	0,12	±0,01
Manganese <i>EPA 3015A 2007 + EPA 6020A 2007</i>	mg/l	0,013	±0,002
Nichel <i>EPA 3015A 2007 + EPA 6020A 2007</i>	mg/l	< 0,06	
Piombo <i>EPA 3015A 2007 + EPA 6020A 2007</i>	mg/l	< 0,02	
Rame <i>EPA 3015A 2007 + EPA 6020A 2007</i>	mg/l	< 0,01	
Zinco <i>EPA 3015A 2007 + EPA 6020A 2007</i>	mg/l	< 0,02	
Durezza Totale <i>APAT CNR IRSA 2040 B Man 29 2003</i>	mg/l CaCO ₃	330	±53
Nitriti <i>APAT CNR IRSA 4020 Man 29 2003</i>	mg/l	< 0,05	
Nitrati <i>APAT CNR IRSA 4020 Man 29 2003</i>	mg/l	3,1	±0,1

All.16 PGAMB08.1 rev.03 del 02.01.2014

Laboratorio inserito negli elenchi del programma di controllo qualità dei laboratori che effettuano la determinazione quantitativa delle fibre di amianto per le tecniche MOCF ed FTIR promosso dal Ministero della Salute, ai sensi del D.M. 07/07/97 e del D.M. 14/06/98.

Laboratorio di ricerca riconosciuto "Altamente Qualificato" da parte del Ministero della Università Ricerca (MIUR) secondo il Decreto Ministeriale 8 agosto 2000

Agenzia Formativa accreditata dalla Regione Toscana ai sensi della DGR 968/07 per gli ambiti Formazione Superiore e Formazione Continua (n.PI0054)

Laboratorio riconosciuto dal Ministero della Sanità (prot. 600.5/59.619/1773) e iscritto al n. 017 dell'elenco regionale dei laboratori che effettuano analisi di autocontrollo delle industrie alimentari ai sensi della LR 9 marzo 2006, n. 9 (decreto 1236 del 20.03.2007)

Laboratorio con Sistema di Gestione Qualità certificato ai sensi della UNI EN ISO 9001, con Sistema di Gestione Ambientale certificato ai sensi della UNI EN ISO 14001, e con Sistema di Gestione della Salute e Sicurezza dei lavoratori secondo lo standard OHSAS 18001

segue Rapporto di prova n°: **14LA19882** del **19/12/2014**

Parametro Metodo	U.M.	Risultato	Incertezza
* Fosforo totale (come P) APAT CNR IRSA 4110 A2 Man 29 2003	mg/l	< 0,1	
Tensioattivi anionici APAT CNR IRSA 5170 Man 29 2003	mg/l	< 0,03	
* Tensioattivi non ionici APAT CNR IRSA 5180 Man 29 2003	mg/l	< 0,03	
* Tensioattivi totali (da calcolo) APAT CNR IRSA 5170 Man 29 2003 + APAT CNR IRSA 5180 Man 29 2003	mg/l	< 0,03	
* Fenoli APAT CNR IRSA 5070 A1 Man 29 2003	mg/l	< 0,01	
Conta di Coliformi Totali APAT CNR IRSA 7010 B Man 29 2003	MPN/100ml	10000	7300 - 15000
Conta di Coliformi Fecali APAT CNR IRSA 7020 B Man 29 2003	ufc/100ml	1800	1000 - 2600
Conta di Streptococchi fecali (Enterococchi) APAT CNR IRSA 7040 C Man 29 2003	ufc/100ml	360	250 - 480
* Ricerca di Salmonella spp APAT CNR IRSA 7080 Man 29 2003	Presente-Assente/1	Assente	

(*) - Prova non accreditata ACCREDIA

Tutte le procedure, i metodi utilizzati per le determinazioni analitiche e le incertezze delle misure sono quelli definiti nei metodi di prova; non sono state effettuate aggiunte, esclusioni e derivazioni rispetto alle specifiche richieste. Con il termine Incertezza si intende incertezza estesa (espressa con livello di fiducia del 95%), fattore di copertura utilizzato K = 2; il recupero non è utilizzato nel calcolo del valore analitico.

Direttore Tecnico di Laboratorio
Dott. Chim. Divano Francesco
N° 1191 - Ordine dei Chimici delle
Province di Genova - Imperia - Savona



Fine del rapporto di prova n° **14LA19882**

All.16 PGAMB08.1 rev.03 del 02.01.2014

Laboratorio inserito negli elenchi del programma di controllo Qualità dei laboratori che effettuano la determinazione quantitativa delle fibre di amianto per le tecniche MOCF ed FTIR promosso dal Ministero della Salute, ai sensi del D.M. 07/07/97 e del D.M. 14/05/98.

Laboratorio di ricerca riconosciuto "Altamente Qualificato" da parte del Ministero della Università e Ricerca (MIUR) secondo il Decreto Ministeriale 8 agosto 2000

Agenzia Formativa accreditata dalla Regione Toscana ai sensi della DGR 968/07 per gli ambiti Formazione Superiore e Formazione Continua (n.PI0054)

Laboratorio riconosciuto dal Ministero della Sanità (prot. 900.5/59.619/1773) e iscritto al n. 017 dell'elenco regionale dei laboratori che effettuano analisi di autocontrollo delle industrie alimentari ai sensi della LR 9 marzo 2006, n. 9 (decreto 1238 del 20.03.2007)

Laboratorio con Sistema di Gestione Qualità certificato ai sensi della UNI EN ISO 9001, con Sistema di Gestione Ambientale certificato ai sensi della UNI EN ISO 14001, e con Sistema di Gestione della Salute e Sicurezza dei lavoratori secondo lo standard OHSAS 18001

Rapporto di prova n°: **14LA19877** del **19/12/2014**
LAB N° 0510

 Spett.
Nuovo Farma s.c.a.r.l
 Via Domenico Svampa 9
 40129 BOLOGNA (BO)

Dati relativi al campione

Acqua superficiale

 Denominazione del Campione: **Campione di acqua superficiale - PA.PE.129 - ASP01 - Torrente Farma Valle**

 Data inizio analisi: **25/11/2014** Data fine analisi: **17/12/2014**

 Quantità di Campione pervenuta: **6.2 l**

 Temperatura al ricevimento: **4 °C**

 Data Accettazione: **25/11/2014**

 Data Arrivo: **25/11/2014**
Dati di campionamento

 Luogo di campionamento: **Torrente Farma**

 Punto di prelievo: **ASP01 - Torrente Farma Valle**

 Modalità di Campionamento: **APAT CNR IRSA 1030 Man 29 2003**

 Prelevato il: **25/11/2014** da: **Personale Ambiente s.c. - Dr. Lazzarini Andrea**

Parametro <i>Metodo</i>	U.M.	Risultato	Incertezza
Richiesta chimica di ossigeno (COD) <i>APAT CNR IRSA 5130 Man 29 2003</i>	mg/l	< 16	
Alluminio <i>EPA 3015A 2007 + EPA 6020A 2007</i>	mg/l	< 0,05	
Cadmio <i>EPA 3015A 2007 + EPA 6020A 2007</i>	mg/l	< 0,01	
Cromo totale <i>EPA 3015A 2007 + EPA 6020A 2007</i>	mg/l	< 0,04	
Ferro <i>EPA 3015A 2007 + EPA 6020A 2007</i>	mg/l	0,10	±0,01
Manganese <i>EPA 3015A 2007 + EPA 6020A 2007</i>	mg/l	0,052	±0,008
Nichel <i>EPA 3015A 2007 + EPA 6020A 2007</i>	mg/l	< 0,06	
Piombo <i>EPA 3015A 2007 + EPA 6020A 2007</i>	mg/l	< 0,02	
Rame <i>EPA 3015A 2007 + EPA 6020A 2007</i>	mg/l	< 0,01	
Zinco <i>EPA 3015A 2007 + EPA 6020A 2007</i>	mg/l	< 0,02	
Durezza Totale <i>APAT CNR IRSA 2040 B Man 29 2003</i>	mg/l CaCO ₃	500	±80
Nitriti <i>APAT CNR IRSA 4020 Man 29 2003</i>	mg/l	0,31	±0,01
Nitrati <i>APAT CNR IRSA 4020 Man 29 2003</i>	mg/l	1,1	±0,1

All.16 PGAMB08.1 rev.03 del 02.01.2014

Laboratorio inserito negli elenchi del programma di controllo Qualità dei laboratori che effettuano la determinazione quantitativa delle fibre di amianto per le tecniche MOCF ed FTIR promosso dal Ministero della Salute, ai sensi del D.M. 07/07/97 e del D.M. 14/05/98.

Laboratorio di ricerca riconosciuto "Altamente Qualificato" da parte del Ministero della Università Ricerca (MIUR) secondo il Decreto Ministeriale 8 agosto 2000

Agenzia Formativa accreditata dalla Regione Toscana ai sensi della DGR 988/07 per gli ambiti: Formazione Superiore e Formazione Continua (n.PI0054)

Laboratorio riconosciuto dal Ministero della Sanità (prot. 600.5/9.819/1773) e iscritto al n. 017 dell'elenco regionale dei laboratori che effettuano analisi di autocontrollo delle industrie alimentari ai sensi della LR 9 marzo 2006, n. 9 (decreto 1238 del 20.03.2007)

Laboratorio con Sistema di Gestione Qualità certificato ai sensi della UNI EN ISO 9001, con Sistema di Gestione Ambientale certificato ai sensi della UNI EN ISO 14001, e con Sistema di Gestione della Salute e Sicurezza dei lavoratori secondo lo standard OHSAS 18001


segue Rapporto di prova n°: **14LA19877** del **19/12/2014**

Parametro Metodo	U.M.	Risultato	Incertezza
* Fosforo totale (come P) APAT CNR IRSA 4110 A2 Man 29 2003	mg/l	< 0,1	
Tensioattivi anionici APAT CNR IRSA 5170 Man 29 2003	mg/l	< 0,03	
* Tensioattivi non ionici APAT CNR IRSA 5180 Man 29 2003	mg/l	< 0,03	
* Tensioattivi totali (da calcolo) APAT CNR IRSA 5170 Man 29 2003 + APAT CNR IRSA 5180 Man 29 2003	mg/l	< 0,03	
* Fenoli APAT CNR IRSA 5070 A1 Man 29 2003	mg/l	< 0,01	
Conta di Coliformi Totali APAT CNR IRSA 7010 B Man 29 2003	MPN/100ml	740	530 - 1000
Conta di Coliformi Fecali APAT CNR IRSA 7020 B Man 29 2003	ufc/100ml	19	10 - 27
Conta di Streptococchi fecali (Enterococchi) APAT CNR IRSA 7040 C Man 29 2003	ufc/100ml	24	14 - 33
* Ricerca di Salmonella spp APAT CNR IRSA 7080 Man 29 2003	Presente-Assente/1	Assente	

(*) - Prova non accreditata ACCREDIA

Tutte le procedure, i metodi utilizzati per le determinazioni analitiche e le incertezze delle misure sono quelli definiti nei metodi di prova; non sono state effettuate aggiunte, esclusioni e derivazioni rispetto alle specifiche richieste. Con il termine Incertezza si intende incertezza estesa (espressa con livello di fiducia del 95%), fattore di copertura utilizzato K = 2; il recupero non è utilizzato nel calcolo del valore analitico.

Direttore Tecnico di Laboratorio
 Dott. Chim. Divano Francesco
 N° 1191 - Ordine dei Chimici delle
 Province di Genova - Imperia - Savona



 Fine del rapporto di prova n° **14LA19877**
All.16 PGAMB08.1 rev.03 del 02.01.2014

Laboratorio inserito negli elenchi del programma di controllo Qualità dei laboratori che effettuano la determinazione quantitativa delle fibre di amianto per le tecniche MOCF ed FTIR promosso dal Ministero della Salute, ai sensi del D.M. 07/07/97 e del D.M. 14/05/96.

Laboratorio di ricerca riconosciuto "Altamente Qualificato" da parte del Ministero della Università e Ricerca (MIUR) secondo il Decreto Ministeriale 8 agosto 2000

Agenzia Formativa accreditata dalla Regione Toscana ai sensi della DGR 988/07 per gli ambiti Formazione Superiore e Formazione Continua (n.P10054)

Laboratorio riconosciuto dal Ministero della Sanità (prot. 900.5/59.0/19/1773) e iscritto al n. 017 dell'elenco regionale dei laboratori che effettuano analisi di autocontrollo delle industrie alimentari ai sensi della LR 9 marzo 2008, n. 9 (decreto 1236 del 20.03.2007)

Laboratorio con Sistema di Gestione Qualità certificato ai sensi della UNI EN ISO 9001, con Sistema di Gestione Ambientale certificato ai sensi della UNI EN ISO 14001, e con Sistema di Gestione della Salute e Sicurezza dei Lavoratori secondo lo standard OHSAS 18001

Rapporto di prova n°: **14LA19872** del **19/12/2014**

LAB N° 0510



Spett.
Nuovo Farma s.c.a.r.l
Via Domenico Svampa 9
40129 BOLOGNA (BO)

Dati relativi al campione

Acqua superficiale

Denominazione del Campione: **Campione di acqua superficiale - PA.PE.129 - ASP06 - Torrente Farma Monte**

Data inizio analisi: **25/11/2014** Data fine analisi: **17/12/2014**

Quantità di Campione pervenuta: **6.2 l**

Temperatura al ricevimento: **4 °C**

Data Accettazione: **25/11/2014**

Data Arrivo: **25/11/2014**

Dati di campionamento

Luogo di campionamento: **Torrente Farma**

Punto di prelievo: **ASP06 - Torrente Farma Monte**

Modalità di Campionamento: **APAT CNR IRSA 1030 Man 29 2003**

Prelevato il: **25/11/2014** da: **Personale Ambiente s.c. - Dr. Lazzarini Andrea**

Parametro <i>Metodo</i>	U.M.	Risultato	Incertezza
Richiesta chimica di ossigeno (COD) <i>APAT CNR IRSA 5130 Man 29 2003</i>	mg/l	< 16	
Alluminio <i>EPA 3015A 2007 + EPA 6020A 2007</i>	mg/l	< 0,05	
Cadmio <i>EPA 3015A 2007 + EPA 6020A 2007</i>	mg/l	< 0,01	
Cromo totale <i>EPA 3015A 2007 + EPA 6020A 2007</i>	mg/l	< 0,04	
Ferro <i>EPA 3015A 2007 + EPA 6020A 2007</i>	mg/l	0,056	±0,007
Manganese <i>EPA 3015A 2007 + EPA 6020A 2007</i>	mg/l	0,048	±0,007
Nichel <i>EPA 3015A 2007 + EPA 6020A 2007</i>	mg/l	< 0,06	
Piombo <i>EPA 3015A 2007 + EPA 6020A 2007</i>	mg/l	< 0,02	
Rame <i>EPA 3015A 2007 + EPA 6020A 2007</i>	mg/l	< 0,01	
Zinco <i>EPA 3015A 2007 + EPA 6020A 2007</i>	mg/l	< 0,02	
Durezza Totale <i>APAT CNR IRSA 2040 B Man 29 2003</i>	mg/l CaCO ₃	600	±96
Nitriti <i>APAT CNR IRSA 4020 Man 29 2003</i>	mg/l	0,47	±0,01
Nitrati <i>APAT CNR IRSA 4020 Man 29 2003</i>	mg/l	0,81	±0,02

All.16 PGAMB08.1 rev.03 del 02.01.2014

Laboratorio inserito negli elenchi del programma di controllo Qualità dei laboratori che effettuano la determinazione quantitativa delle fibre di amianto per le tecniche MOCF ed FTIR promosso dal Ministero della Salute, ai sensi del D.M. 07/07/97 e del D.M. 14/05/98.

Laboratorio di ricerca riconosciuto "Altamente Qualificato" da parte del Ministero della Università Ricerca (MIUR) secondo il Decreto Ministeriale 8 agosto 2000

Agenzia Formativa accreditata dalla Regione Toscana ai sensi della DGR 968/07 per gli ambiti Formazione Superiore e Formazione Continua (n.P10054)

Laboratorio riconosciuto dal Ministero della Sanità (prot. 600.5/59.619/1773) e iscritto al n. 017 dell'elenco regionale dei laboratori che effettuano analisi di autocontrollo delle industrie alimentari ai sensi della LR 9 marzo 2006, n. 9 (decreto 12/6 del 20.03.2007)

Laboratorio con Sistema di Gestione Qualità certificato ai sensi della UNI EN ISO 9001, con Sistema di Gestione Ambientale certificato ai sensi della UNI EN ISO 14001, e con Sistema di Gestione della Salute e Sicurezza dei lavoratori secondo lo standard OHSAS 18001

segue Rapporto di prova n°: **14LA19872** del **19/12/2014**

Parametro Metodo	U.M.	Risultato	Incertezza
* Fosforo totale (come P) APAT CNR IRSA 4110 A2 Man 29 2003	mg/l	< 0,1	
Tensioattivi anionici APAT CNR IRSA 5170 Man 29 2003	mg/l	< 0,03	
* Tensioattivi non ionici APAT CNR IRSA 5180 Man 29 2003	mg/l	< 0,03	
* Tensioattivi totali (da calcolo) APAT CNR IRSA 5170 Man 29 2003 + APAT CNR IRSA 5180 Man 29 2003	mg/l	< 0,03	
* Fenoli APAT CNR IRSA 5070 A1 Man 29 2003	mg/l	< 0,01	
Conta di Coliformi Totali APAT CNR IRSA 7010 B Man 29 2003	MPN/100ml	500	350 - 730
Conta di Coliformi Fecali APAT CNR IRSA 7020 B Man 29 2003	ufc/100ml	26	16 - 36
Conta di Streptococchi fecali (Enterococchi) APAT CNR IRSA 7040 C Man 29 2003	ufc/100ml	14	8,0 - 23
* Ricerca di Salmonella spp APAT CNR IRSA 7080 Man 29 2003	Presente-Assente/1	Assente	

(*) - Prova non accreditata ACCREDIA

Tutte le procedure, i metodi utilizzati per le determinazioni analitiche e le incertezze delle misure sono quelli definiti nei metodi di prova; non sono state effettuate aggiunte, esclusioni e derivazioni rispetto alle specifiche richieste. Con il termine Incertezza si intende incertezza estesa (espressa con livello di fiducia del 95%), fattore di copertura utilizzato K = 2; il recupero non è utilizzato nel calcolo del valore analitico.

 Direttore Tecnico di Laboratorio
 Dott. Chim. Divano Francesco
 N° 1191 - Ordine dei Chimici delle
 Province di Genova - Imperia - Savona

 Fine del rapporto di prova n° **14LA19872**

All.16 PGAMB08.1 rev.03 del 02.01.2014

Laboratorio inserito negli elenchi del programma di controllo Qualità dei laboratori che effettuano la determinazione quantitativa delle fibre di amianto per le tecniche MOCF ed FTIR promosso dal Ministero della Salute, ai sensi del D.M. 07/07/97 e del D.M. 14/05/96.

Laboratorio di ricerca riconosciuto "Altamente Qualificato" da parte del Ministero della Università e Ricerca (MIUR) secondo il Decreto Ministeriale 8 agosto 2000

Agenzia Formativa accreditata dalla Regione Toscana ai sensi della DGR 988/07 per gli ambiti: Formazione Superiore e Formazione Continua (n.PI0054)

Laboratorio riconosciuto dal Ministero della Sanità (prot. 600 S/59 819/1773) e iscritto al n. 017 dell'elenco regionale dei laboratori che effettuano analisi di autocontrollo delle industrie alimentari ai sensi della LR 9 marzo 2006, n. 9 (decreto 1236 del 20.03.2007)

Laboratorio con Sistema di Gestione Qualità certificato ai sensi della UNI EN ISO 9001, con Sistema di Gestione Ambientale certificato ai sensi della UNI EN ISO 14001, e con Sistema di Gestione della Salute e Sicurezza dei lavoratori secondo lo standard OHSAS 18001

Rapporto di prova n°: **14LA19894** del **19/12/2014**

LAB N° 0510



14LA19894

Spett.
Nuovo Farma s.c.a.r.l
Via Domenico Svampa 9
40129 BOLOGNA (BO)

Dati relativi al campione

Acqua superficiale

Denominazione del Campione: **Campione di acqua superficiale - PA.PE.130 - ASP05 - Torrente Rilucia Monte - aggiuntivi**

Data inizio analisi: **25/11/2014** Data fine analisi: **17/12/2014**

Quantità di Campione pervenuta: **2.5 l**

Temperatura al ricevimento: **4 °C**

Data Accettazione: **25/11/2014**

Data Arrivo: **25/11/2014**

Dati di campionamento

Luogo di campionamento: **Rilucia Monte**


Punto di prelievo: **ASP05 - Torrente Rilucia Monte**

Modalità di Campionamento: **APAT CNR IRSA 1030 Man 29 2003**

Prelevato il: **25/11/2014** da: **Personale Ambiente s.c. - Dr. Lazzarini Andrea**

Parametro Metodo	U.M.	Risultato
Oli minerali APAT CNR IRSA 5160 B2 Man 29 2003	mg/l	< 0,5
Idrocarburi (C10-C40) UNI EN ISO 9377-2:2002	mg/l	< 0,5

Direttore Tecnico di Laboratorio
Dott. Chim. Divano Francesco
N° 1191 - Ordine dei Chimici delle
Province di Genova - Imperia - Savona



Fine del rapporto di prova n° **14LA19894**

All.16 PGAMB08.1 rev.03 del 02.01.2014

Laboratorio inserito negli elenchi del programma di controllo Qualità dei laboratori che effettuano la determinazione quantitativa delle fibre di amianto per le tecniche MOCF ed FTIR promosso dal Ministero della Salute, ai sensi del D.M. 07/07/97 e del D.M. 14/05/96.

Laboratorio di ricerca riconosciuto "Altamente Qualificato" da parte del Ministero della Università Ricerca (MIUR) secondo il Decreto Ministeriale 8 agosto 2000

Agenzia Formativa accreditata dalla Regione Toscana ai sensi della DGR 988/07 per gli ambiti Formazione Superiore e Formazione Continua (n.PI0054)

Laboratorio riconosciuto dal Ministero della Sanità (prot. 800.559.819/1773) e iscritto al n. 017 dell'elenco regionale dei laboratori che effettuano analisi di autocontrollo delle industrie alimentari ai sensi della LR 9 marzo 2008, n. 9 (decreto 1236 del 20.03.2007)

Laboratorio con Sistema di Gestione Qualità certificato ai sensi della UNI EN ISO 9001, con Sistema di Gestione Ambientale certificato ai sensi della UNI EN ISO 14001, e con Sistema di Gestione della Salute e Sicurezza dei Lavoratori secondo lo standard OHSAS 18001

Rapporto di prova n°: **14LA19892** del **19/12/2014**

LAB N° 0510



14LA19892

Spett.
Nuovo Farma s.c.a.r.l
Via Domenico Svampa 9
40129 BOLOGNA (BO)

Dati relativi al campione

Acqua superficiale

Denominazione del Campione: **Campione di acqua superficiale - PA.PE.130 - ASP02 - Torrente Rilucia Valle - aggiuntivi**

Data inizio analisi: **25/11/2014** Data fine analisi: **17/12/2014**

Quantità di Campione pervenuta: **2.5 l**

Temperatura al ricevimento: **4 °C**

Data Accettazione: **25/11/2014**

Data Arrivo: **25/11/2014**

Dati di campionamento

Luogo di campionamento: **Rilucia Valle**


Punto di prelievo: **ASP02 - Torrente Rilucia Valle**

Modalità di Campionamento: **APAT CNR IRSA 1030 Man 29 2003**

Prelevato il: **25/11/2014** da: **Personale Ambiente s.c. - Dr. Lazzarini Andrea**

Parametro Metodo	U.M.	Risultato
Oli minerali APAT CNR IRSA 5160 B2 Man 29 2003	mg/l	< 0,5
Idrocarburi (C10-C40) UNI EN ISO 9377-2:2002	mg/l	< 0,5

Direttore Tecnico di Laboratorio
Dott. Chim. Divano Francesco
N° 1191 - Ordine dei Chimici delle
Province di Genova - Imperia - Savona



Fine del rapporto di prova n° **14LA19892**

All.16 PGAMB08.1 rev.03 del 02.01.2014

Laboratorio inserito negli elenchi del programma di controllo Qualità dei laboratori che effettuano la determinazione quantitativa delle fibre di amianto per le tecniche MOCF ed FTIR promosso dal Ministero della Salute, ai sensi del D.M. 07/07/97 e del D.M. 14/05/98.

Laboratorio di ricerca riconosciuto "Altamente Qualificato" da parte del Ministero della Università Ricerca (MIUR) secondo il Decreto Ministeriale 8 agosto 2000

Agenzia Formativa accreditata dalla Regione Toscana ai sensi della DGR 988/07 per gli ambiti Formazione Superiore e Formazione Continua (n.PI0054)

Laboratorio riconosciuto dal Ministero della Sanità (prot. 600.5/59.619/1773) e iscritto al n. 017 dell'elenco regionale dei laboratori che effettuano analisi di autocontrollo delle industrie alimentari ai sensi della LR 9 marzo 2008, n. 9 (decreto 1236 del 20.03.2007)

Laboratorio con Sistema di Gestione Qualità certificato ai sensi della UNI EN ISO 9001, con Sistema di Gestione Ambientale certificato ai sensi della UNI EN ISO 14001, e con Sistema di Gestione della Salute e Sicurezza dei Lavoratori secondo lo standard OHSAS 18001

Rapporto di prova n°: **14LA19889** del **19/12/2014**

LAB N° 0510



14LA19889

Spett.
Nuovo Farma s.c.a.r.l
Via Domenico Svampa 9
40129 BOLOGNA (BO)

Dati relativi al campione

Acqua superficiale

Denominazione del Campione: **Campione di acqua superficiale - PA.PE.130 - ASP03 - Torrente Lanzo Monte - aggiuntivi**

Data inizio analisi: **25/11/2014** Data fine analisi: **17/12/2014**

Quantità di Campione pervenuta: **6.2 l**

Temperatura al ricevimento: **4 °C**

Data Accettazione: **25/11/2014**

Data Arrivo: **25/11/2014**

Dati di campionamento

Luogo di campionamento: **Lanzo Monte**


Punto di prelievo: **ASP03 - Torrente Lanzo Monte**

Modalità di Campionamento: **APAT CNR IRSA 1030 Man 29 2003**

Prelevato il: **25/11/2014** da: **Personale Ambiente s.c. - Dr. Lazzarini Andrea**

Parametro Metodo	U.M.	Risultato
Oli minerali APAT CNR IRSA 5160 B2 Man 29 2003	mg/l	< 0,5
Idrocarburi (C10-C40) UNI EN ISO 9377-2:2002	mg/l	< 0,5

Direttore Tecnico di Laboratorio
Dott. Chim. Divano Francesco
N° 1191 - Ordine dei Chimici delle
Province di Genova - Imperia - Savona



Fine del rapporto di prova n° **14LA19889**

All.16 PGAMB08.1 rev.03 del 02.01.2014

Laboratorio inserito negli elenchi del programma di controllo Qualità dei laboratori che effettuano la determinazione quantitativa delle fibre di amianto per le tecniche MOCF ed FTIR promosso dal Ministero della Salute, ai sensi del D.M. 07/07/97 e del D.M. 14/05/98.

Laboratorio di ricerca riconosciuto "Altamente Qualificato" da parte del Ministero della Università Ricerca (MIUR) secondo il Decreto Ministeriale 8 agosto 2000

Agenzia Formativa accreditata dalla Regione Toscana ai sensi della DGR 988/07 per gli ambiti Formazione Superiore e Formazione Continua (n.PI0054)

Laboratorio riconosciuto dal Ministero della Sanità (prot. 600.5/59.019/1773) e iscritto al n. 017 dell'elenco regionale dei laboratori che effettuano analisi di autocontrollo delle industrie alimentari ai sensi della LR 9 marzo 2008, n. 9 (decreto 1236 del 20.03.2007)

Laboratorio con Sistema di Gestione Qualità certificato ai sensi della UNI EN ISO 9001, con Sistema di Gestione Ambientale certificato ai sensi della UNI EN ISO 14001, e con Sistema di Gestione della Salute e Sicurezza dei lavoratori secondo lo standard OHSAS 18001

Il presente rapporto riguarda il solo campione relativo alla sigla attribuita sottoposto a prova e non può essere riprodotto parzialmente senza l'approvazione scritta del laboratorio di prova.

Rapporto di prova n°: **14LA19884** del **19/12/2014**

LAB N° 0510



Spett.
Nuovo Farma s.c.a.r.l
Via Domenico Svampa 9
40129 BOLOGNA (BO)

Dati relativi al campione

Acqua superficiale

Denominazione del Campione: **Campione di acqua superficiale - PA.PE.130 - ASP04 - Torrente Lanzo Valle - aggiuntivi**

Data inizio analisi: **25/11/2014** Data fine analisi: **17/12/2014**

Quantità di Campione pervenuta: **6.2 l**

Temperatura al ricevimento: **4 °C**

Data Accettazione: **25/11/2014**

Data Arrivo: **25/11/2014**

Dati di campionamento

Luogo di campionamento: **Lanzo Valle**

Punto di prelievo: **ASP04 - Torrente Lanzo Valle**

Modalità di Campionamento: **APAT CNR IRSA 1030 Man 29 2003**

Prelevato il: **25/11/2014** da: **Personale Ambiente s.c. - Dr. Lazzarini Andrea**

Parametro Metodo	U.M.	Risultato
Oli minerali APAT CNR IRSA 5160 B2 Man 29 2003	mg/l	< 0,5
Idrocarburi (C10-C40) UNI EN ISO 9377-2:2002	mg/l	< 0,5

Direttore Tecnico di Laboratorio
Dott. Chim. Divano Francesco
N° 1191 - Ordine dei Chimici delle
Province di Genova - Imperia - Savona



Fine del rapporto di prova n° **14LA19884**

All.16 PGAMB08.1 rev.03 del 02.01.2014

Laboratorio inserito negli elenchi del programma di controllo Qualità dei laboratori che effettuano la determinazione quantitativa delle fibre di amianto per le tecniche MOCF ed FTIR promosso dal Ministero della Salute, ai sensi del D.M. 07/07/97 e del D.M. 14/05/99.

Laboratorio di ricerca riconosciuto "Altamente Qualificato" da parte del Ministero della Università Ricerca (MIUR) secondo il Decreto Ministeriale 8 agosto 2000

Agenzia Formativa accreditata dalla Regione Toscana ai sensi della DGR 988/07 per gli ambiti Formazione Superiore e Formazione Continua (n.P10054)

Laboratorio riconosciuto dal Ministero della Sanità (prot. 800.5/59.619/1773) e iscritto al n. 017 dell'elenco regionale dei laboratori che effettuano analisi di autocontrollo delle industrie alimentari ai sensi della LR 9 marzo 2008, n. 9 (decreto 1238 del 20.03.2007)

Laboratorio con Sistema di Gestione Qualità certificato ai sensi della UNI EN ISO 9001, con Sistema di Gestione Ambientale certificato ai sensi della UNI EN ISO 14001, e con Sistema di Gestione della Salute e Sicurezza dei lavoratori secondo lo standard OHSAS 18001

Rapporto di prova n°: **14LA19879** del **19/12/2014**

LAB N° 0510



Spett.
Nuovo Farma s.c.a.r.l
Via Domenico Svampa 9
40129 BOLOGNA (BO)

Dati relativi al campione

Acqua superficiale

Denominazione del Campione: **Campione di acqua superficiale - PA.PE.130 - ASP01 - Torrente Farma Valle - aggiuntivi**

Data inizio analisi: **25/11/2014** Data fine analisi: **17/12/2014**

Quantità di Campione pervenuta: **6.2 l**

Temperatura al ricevimento: **4 °C**

Data Accettazione: **25/11/2014**

Data Arrivo: **25/11/2014**

Dati di campionamento

Luogo di campionamento: **Farma Valle**

Punto di prelievo: **ASP01 - Torrente Farma Valle**

Modalità di Campionamento: **APAT CNR IRSA 1030 Man 29 2003**

Prelevato il: **25/11/2014** da: **Personale Ambiente s.c. - Dr. Lazzarini Andrea**

Parametro <i>Metodo</i>	U.M.	Risultato
Oli minerali <i>APAT CNR IRSA 5160 B2 Man 29 2003</i>	mg/l	< 0,5
Idrocarburi (C10-C40) <i>UNI EN ISO 9377-2:2002</i>	mg/l	< 0,5

Direttore Tecnico di Laboratorio
Dott. Chim. Divano Francesco
N° 1191 - Ordine dei Chimici delle
Province di Genova - Imperia - Savona



Fine del rapporto di prova n° **14LA19879**

All.16 PGAMB08.1 rev.03 del 02.01.2014

Laboratorio inserito negli elenchi del programma di controllo Qualità dei laboratori che effettuano la determinazione quantitativa delle fibre di amianto per le tecniche MOCF ed FTIR promosso dal Ministero della Salute, ai sensi del D.M. 07/07/97 e del D.M. 14/05/96.

Laboratorio di ricerca riconosciuto "Altamente Qualificato" da parte del Ministero della Università Ricerca (MIUR) secondo il Decreto Ministeriale 8 agosto 2000

Agenzia Formativa accreditata dalla Regione Toscana ai sensi della OGR 988/07 per gli ambiti Formazione Superiore e Formazione Continua (n.PI0054)

Laboratorio riconosciuto dal Ministero della Sanità (prof. 600.5/59.619/1773) e iscritto al n. 017 dell'elenco regionale dei laboratori che effettuano analisi di autocontrollo delle industrie alimentari ai sensi della LR 9 marzo 2008, n. 9 (decreto 1236 del 20.03.2007)

Laboratorio con Sistema di Gestione Qualità certificato ai sensi della UNI EN ISO 9001, con Sistema di Gestione Ambientale certificato ai sensi della UNI EN ISO 14001, e con Sistema di Gestione della Salute e Sicurezza dei lavoratori secondo lo standard OHSAS 18001

Rapporto di prova n°: **14LA19874** del **19/12/2014**

LAB N° 0510



Spett.
Nuovo Farma s.c.a.r.l
Via Domenico Svampa 9
40129 BOLOGNA (BO)

Dati relativi al campione

Acqua superficiale

Denominazione del Campione: **Campione di acqua superficiale - PA.PE.130 - ASP06 - Torrente Farma Monte - aggiuntivi**

Data inizio analisi: **25/11/2014** Data fine analisi: **17/12/2014**

Quantità di Campione pervenuta: **6.2 l**

Temperatura al ricevimento: **4 °C**

Data Accettazione: **25/11/2014**

Data Arrivo: **25/11/2014**

Dati di campionamento

Luogo di campionamento: **Torrente Farma**


Punto di prelievo: **ASP06 - Torrente Farma Monte**

Modalità di Campionamento: **APAT CNR IRSA 1030 Man 29 2003**

Prelevato il: **25/11/2014** da: **Personale Ambiente s.c. - Dr. Lazzarini Andrea**

Parametro <i>Metodo</i>	U.M.	Risultato
Oli minerali <i>APAT CNR IRSA 5160 B2 Man 29 2003</i>	mg/l	< 0,5
Idrocarburi (C10-C40) <i>UNI EN ISO 9377-2:2002</i>	mg/l	< 0,5

Direttore Tecnico di Laboratorio
Dott. Chim. Divano Francesco
N° 1191 - Ordine dei Chimici delle
Province di Genova - Imperia - Savona



Fine del rapporto di prova n° **14LA19874**

All.16 PGAMB08.1 rev.03 del 02.01.2014

Laboratorio inserito negli elenchi del programma di controllo Qualità dei laboratori che effettuano la determinazione quantitativa delle fibre di amianto per le tecniche MOCF ed FTIR promosso dal Ministero della Salute, ai sensi del D.M. 07/07/97 e del D.M. 14/05/98.

Laboratorio di ricerca riconosciuto "Altamente Qualificato" da parte del Ministero della Università Ricerca (MIUR) secondo il Decreto Ministeriale 8 agosto 2000

Agenzia Formativa accreditata dalla Regione Toscana ai sensi della DGR 988/07 per gli ambiti Formazione Superiore e Formazione Continua (n.P10054)

Laboratorio riconosciuto dal Ministero della Sanità (prot. 800.5/59.819/1773) e iscritto al n. 017 dell'elenco regionale dei laboratori che effettuano analisi di autocontrollo delle industrie alimentari ai sensi della LR 9 marzo 2008, n. 9 (decreto 1236 del 20.03.2007)

Laboratorio con Sistema di Gestione Qualità certificato ai sensi della UNI EN ISO 9001, con Sistema di Gestione Ambientale certificato ai sensi della UNI EN ISO 14001, e con Sistema di Gestione della Salute e Sicurezza dei Lavoratori secondo lo standard OHSAS 18001

Rapporto di prova n°: **14LA19893** del **19/12/2014**

LAB N° 0510



Spett.
Nuovo Farma s.c.a.r.l
Via Domenico Svampa 9
40129 BOLOGNA (BO)

Dati relativi al campione

Acqua superficiale

Denominazione del Campione: **Campione di acqua superficiale - PA.PE.130 - ASP05 - Fosso della Rilucia Monte**

Data inizio analisi: **25/11/2014** Data fine analisi: **17/12/2014**

Quantità di Campione pervenuta: **2.5 l**

Temperatura al ricevimento: **4 °C**

Data Accettazione: **25/11/2014**

Data Arrivo: **25/11/2014**

Dati di campionamento

Luogo di campionamento: **Fosso della Rilucia**

Punto di prelievo: **ASP 05 - Fosso della Rilucia Monte**

Modalità di Campionamento: **APAT CNR IRSA 1030 Man 29 2003**

Prelevato il: **25/11/2014** da: **Personale Ambiente s.c. - Dr. Lazzarini Andrea**

Parametro <i>Metodo</i>	U.M.	Risultato	Incertezza
Solidi sospesi totali <i>APAT CNR IRSA 2090 B Man 29 2003</i>	mg/l	7,9	±0,2
Cloruri <i>APAT CNR IRSA 4090 A1 Man 29 2003</i>	mg/l	31	±1
* Solfati <i>APAT CNR IRSA 4140 Man 29 2003</i>	mg/l	40	±2
Azoto ammoniacale (come NH ₄) <i>APAT CNR IRSA 4030 A2 Man 29 2003</i>	mg/l	0,59	±0,08
Idrocarburi totali <i>APAT CNR IRSA 5160 A2 Man 29 2003</i>	mg/l	< 10	

(*) - Prova non accreditata ACCREDIA

Tutte le procedure, i metodi utilizzati per le determinazioni analitiche e le incertezze delle misure sono quelli definiti nei metodi di prova; non sono state effettuate aggiunte, esclusioni e derivazioni rispetto alle specifiche richieste. Con il termine Incertezza si intende incertezza estesa (espressa con livello di fiducia del 95%), fattore di copertura utilizzato K = 2; il recupero non è utilizzato nel calcolo del valore analitico.

All.16 PGAMB08.1 rev.03 del 02.01.2014

Laboratorio inserito negli elenchi del programma di controllo Qualità dei laboratori che effettuano la determinazione quantitativa delle fibre di amianto per le tecniche MOCF ed FTIR promosso dal Ministero della Salute, ai sensi del D.M. 07/07/97 e del D.M. 14/05/96.

Laboratorio di ricerca riconosciuto "Altamente Qualificato" da parte del Ministero della Università e Ricerca (MIUR) secondo il Decreto Ministeriale 8 agosto 2000

Agenzia Formativa accreditata e dalla Regione Toscana ai sensi della DGR 988/07 per gli ambiti Formazione Superiore e Formazione Continua (n.PI0054)

Laboratorio riconosciuto dal Ministero della Sanità (prot. 800.5/59.619/1773) e iscritto al n. 017 dell'elenco regionale dei laboratori che effettuano analisi di autocontrollo delle industrie alimentari ai sensi della LR 9 marzo 2008, n. 9 (decreto 1238 del 20.03.2007)

Laboratorio con Sistema di Gestione Qualità certificato ai sensi della UNI EN ISO 9001, con Sistema di Gestione Ambientale certificato ai sensi della UNI EN ISO 14001, e con Sistema di Gestione della Salute e Sicurezza dei lavoratori secondo lo standard OHSAS 18001

segue Rapporto di prova n°: **14LA19893** del **19/12/2014**

Direttore Tecnico di Laboratorio
Dott. Chim. Divano Francesco
N° 1191 / Ordine dei Chimici delle
Province di Genova - Imperia - Savona

Fine del rapporto di prova n° **14LA19893**

All.16 PGAMB08.1 rev.03 del 02.01.2014

Laboratorio inserito negli elenchi del programma di controllo Qualità dei laboratori che effettuano la determinazione quantitativa delle fibre di amianto per le tecniche MOCF ed FTIR promosso dal Ministero della Salute, ai sensi del D.M. 07/07/97 e del D.M. 14/05/98.

Laboratorio di ricerca riconosciuto "Altamente Qualificato" da parte del Ministero della Università Ricerca (MIUR) secondo il Decreto Ministeriale 8 agosto 2000.

Agenzia Formativa accreditata dalla Regione Toscana ai sensi della DGR 988/07 per gli ambiti: Formazione Superiore e Formazione Continua (n.PI0054).

Laboratorio riconosciuto dal Ministero della Sanità (prot. 600.5/59.619/1773) e iscritto al n. 017 dell'elenco regionale dei laboratori che effettuano analisi di autocontrollo delle industrie alimentari ai sensi della LR 9 marzo 2008, n. 9 (decreto 1236 del 20.03.2007).

Laboratorio con Sistema di Gestione Qualità certificato ai sensi della UNI EN ISO 9001, con Sistema di Gestione Ambientale certificato ai sensi della UNI EN ISO 14001, e con Sistema di Gestione della Salute e Sicurezza dei lavoratori secondo lo standard OHSAS 18001.

Rapporto di prova n°: **14LA19891** del **19/12/2014**



14LA19891

Spett.
Nuovo Farma s.c.a.r.l
Via Domenico Svampa 9
40129 BOLOGNA (BO)

Dati relativi al campione

Acqua superficiale

Denominazione del Campione: **Campione di acqua superficiale - PA.PE.130 - ASP02 - Torrente Rilucia Valle**

Data inizio analisi: **25/11/2014** Data fine analisi: **17/12/2014**

Quantità di Campione pervenuta: **2.5 l**

Temperatura al ricevimento: **4 °C**

Data Accettazione: **25/11/2014**

Data Arrivo: **25/11/2014**

Dati di campionamento

Luogo di campionamento: **Rilucia Valle**

Punto di prelievo: **ASP02 - Torrente Rilucia Valle**

Modalità di Campionamento: **APAT CNR IRSA 1030 Man 29 2003**

Prelevato il: **25/11/2014** da: **Personale Ambiente s.c. - Dr. Lazzarini Andrea**

Parametro <i>Metodo</i>	U.M.	Risultato	Incertezza
Solidi sospesi totali <i>APAT CNR IRSA 2090 B Man 29 2003</i>	mg/l	11	±1
Cloruri <i>APAT CNR IRSA 4090 A1 Man 29 2003</i>	mg/l	19	±1
* Solfati <i>APAT CNR IRSA 4140 Man 29 2003</i>	mg/l	63	±3
Azoto ammoniacale (come NH ₄) <i>APAT CNR IRSA 4030 A2 Man 29 2003</i>	mg/l	0,53	±0,07
Idrocarburi totali <i>APAT CNR IRSA 5160 A2 Man 29 2003</i>	mg/l	< 10	

(*) - Prova non accreditata ACCREDIA

Tutte le procedure, i metodi utilizzati per le determinazioni analitiche e le incertezze delle misure sono quelli definiti nei metodi di prova; non sono state effettuate aggiunte, esclusioni e derivazioni rispetto alle specifiche richieste. Con il termine Incertezza si intende incertezza estesa (espressa con livello di fiducia del 95%), fattore di copertura utilizzato K = 2; il recupero non è utilizzato nel calcolo del valore analitico.

All.16 PGAMB08.1 rev.03 del 02.01.2014

Laboratorio inserito negli elenchi del programma di controllo Qualità dei laboratori che effettuano la determinazione quantitativa delle fibre di amianto per le tecniche MOCF ed FTIR promosso dal Ministero della Salute, ai sensi del D.M. 07/07/87 e del D.M. 14/05/96.

Laboratorio di ricerca riconosciuto "Altamente Qualificato" da parte del Ministero della Università Ricerca (MIUR) secondo il Decreto Ministeriale 8 agosto 2000


Agenzia Formativa accreditata dalla Regione Toscana ai sensi della DGR 968/07 per gli ambiti Formazione Superiore e Formazione Continua (n.PI0054)

Laboratorio riconosciuto dal Ministero della Sanità (prot. 600.5/59.619/1773) e iscritto al n. 017 dell'elenco regionale dei laboratori che effettuano analisi di autocontrollo delle industrie alimentari ai sensi della LR 9 marzo 2006, n. 9 (decreto 1236 del 20.03.2007)

Laboratorio con Sistema di Gestione Qualità certificato ai sensi della UNI EN ISO 9001, con Sistema di Gestione Ambientale certificato ai sensi della UNI EN ISO 14001, e con Sistema di Gestione della Salute e Sicurezza dei lavoratori secondo lo standard OHSAS 18001

segue Rapporto di prova n°: **14LA19891** del **19/12/2014**

Direttore Tecnico di Laboratorio
Dott. Chim. Divano Francesco
N° 1191 - Ordine dei Chimici delle
Province di Genova - Imperia - Savona



Fine del rapporto di prova n° **14LA19891**

All.16 PGAMB08.1 rev.03 del 02.01.2014

Laboratorio inserito negli elenchi del programma di controllo Qualità dei laboratori che effettuano la determinazione quantitativa delle fibre di amianto per le tecniche MOCF ed FTIR promosso dal Ministero della Salute, ai sensi del D.M. 07/07/97 e del D.M. 14/05/98.

Laboratorio di ricerca riconosciuto "Altamente Qualificato" da parte del Ministero della Università e Ricerca (MIUR) secondo il Decreto Ministeriale 8 agosto 2000

Agenzia Formativa accreditata dalla Regione Toscana ai sensi della DGR 968/07 per gli ambiti Formazione Superiore e Formazione Continua (n.PI0054)

Laboratorio riconosciuto dal Ministero della Sanità (prot. 800.5/59.819/1773) e iscritto al n. 017 dell'elenco regionale dei laboratori che effettuano analisi di autocontrollo delle industrie alimentari ai sensi della LR 9 marzo 2006, n. 9 (decreto 1238 del 20.03.2007)

Laboratorio con Sistema di Gestione Qualità certificato ai sensi della UNI EN ISO 9001, con Sistema di Gestione Ambientale certificato ai sensi della UNI EN ISO 14001, e con Sistema di Gestione della Salute e Sicurezza dei lavoratori secondo lo standard OHSAS 18001

Rapporto di prova n°: **14LA19888** del **19/12/2014**

LAB N° 0510



Spett.
Nuovo Farma s.c.a.r.l
Via Domenico Svampa 9
40129 BOLOGNA (BO)

Dati relativi al campione

Acqua superficiale

Denominazione del Campione: **Campione di acqua superficiale - PA.PE.130 - ASP03 - Torrente Lanzo Monte**

Data inizio analisi: **25/11/2014** Data fine analisi: **17/12/2014**

Quantità di Campione pervenuta: **6.2 l**

Temperatura al ricevimento: **4 °C**

Data Accettazione: **25/11/2014**

Data Arrivo: **25/11/2014**

Dati di campionamento

Luogo di campionamento: **Lanzo Monte**

Punto di prelievo: **ASP03 - Torrente Lanzo Monte**

Modalità di Campionamento: **APAT CNR IRSA 1030 Man 29 2003**

Prelevato il: **25/11/2014** da: **Personale Ambiente s.c. - Dr. Lazzarini Andrea**

Parametro <i>Metodo</i>	U.M.	Risultato	Incertezza
Solidi sospesi totali <i>APAT CNR IRSA 2090 B Man 29 2003</i>	mg/l	6,2	±0,1
Cloruri <i>APAT CNR IRSA 4090 A1 Man 29 2003</i>	mg/l	28	±1
* Solfati <i>APAT CNR IRSA 4140 Man 29 2003</i>	mg/l	50	±2
Azoto ammoniacale (come NH ₄) <i>APAT CNR IRSA 4030 A2 Man 29 2003</i>	mg/l	0,56	±0,07
Idrocarburi totali <i>APAT CNR IRSA 5160 A2 Man 29 2003</i>	mg/l	< 10	

(*) - Prova non accreditata ACCREDIA

Tutte le procedure, i metodi utilizzati per le determinazioni analitiche e le incertezze delle misure sono quelli definiti nei metodi di prova; non sono state effettuate aggiunte, esclusioni e derivazioni rispetto alle specifiche richieste. Con il termine Incertezza si intende incertezza estesa (espressa con livello di fiducia del 95%), fattore di copertura utilizzato K = 2; il recupero non è utilizzato nel calcolo del valore analitico.

All.16 PGAMB08.1 rev.03 del 02.01.2014

Laboratorio inserito negli elenchi del programma di controllo Qualità dei laboratori che effettuano la determinazione quantitativa delle fibre di amianto per le tecniche MOCF ed FTIR promosso dal Ministero della Salute, ai sensi del D.M. 07/07/97 e del D.M. 14/05/98.

Laboratorio di ricerca riconosciuto "Altamente Qualificato" da parte del Ministero della Università Ricerca (MIUR) secondo il Decreto Ministeriale 8 agosto 2000

Agenzia Formativa accreditata dalla Regione Toscana ai sensi della DGR 968/07 per gli ambiti Formazione Superiore e Formazione Continua (n.PI0054)

Laboratorio riconosciuto dal Ministero della Sanità (prot. 600.5/59.619/1773) e iscritto al n. 017 dell'elenco regionale dei laboratori che effettuano analisi di autocontrollo delle industrie alimentari ai sensi della LR 9 marzo 2006, n. 9 (decreto 1236 del 20.03.2007)

Laboratorio con Sistema di Gestione Qualità certificato ai sensi della UNI EN ISO 9001, con Sistema di Gestione Ambientale certificato ai sensi delle UNI EN ISO 14001, e con Sistema di Gestione della Salute e Sicurezza dei lavoratori secondo lo standard OHSAS 18001

Il presente rapporto riguarda il solo campione relativo alla sigla attribuita sottoposto a prova e non può essere riprodotto parzialmente senza l'approvazione scritta del laboratorio di prova.

ambiente s.c.
Via Frassinia, 21 - Carrara (MS) - 54031 - Tel. +39 0585 855624 - Fax +39 0585 855617 - e-mail: laboratori@ambientesc.it - www.ambientesc.it

Pagina 1 di 2

LAB N° 0510

segue Rapporto di prova n°: **14LA19888** del **19/12/2014**

Direttore Tecnico di Laboratorio
Dott. Chim. Divano Francesco
N° 1191 - Ordine dei Chimici delle
Province di Genova - Imperia - Savona



Fine del rapporto di prova n° **14LA19888**

AII.16 PGAMB08.1 rev.03 del 02.01.2014

Laboratorio inserito negli elenchi del programma di controllo Qualità dei laboratori che effettuano la determinazione quantitativa delle fibre di amianto per le tecniche MOCF ed FTIR promosso dal Ministero della Salute, ai sensi del D.M. 07/07/97 e del D.M. 14/05/98.

Laboratorio di ricerca riconosciuto "Altamente Qualificato" da parte del Ministero della Università Ricerca (MIUR) secondo il Decreto Ministeriale 8 agosto 2000

Agenzia Formativa accreditata dalla Regione Toscana ai sensi della DGR 968/07 per gli ambiti Formazione Superiore e Formazione Continua (n° PI0054)

Laboratorio riconosciuto dal Ministero della Sanità (prot. 800.5/59.819/1773) e iscritto al n. 017 dell'elenco regionale dei laboratori che effettuano analisi di autocontrollo delle industrie alimentari ai sensi della LR 9 marzo 2008, n. 9 (decreto 1236 del 20.03.2007)

Laboratorio con Sistema di Gestione Qualità certificato ai sensi della UNI EN ISO 9001, con Sistema di Gestione Ambientale certificato ai sensi della UNI EN ISO 14001, e con Sistema di Gestione della Salute e Sicurezza dei lavoratori secondo lo standard OHSAS 18001

Il presente rapporto riguarda il solo campione relativo alla sigla attribuita sottoposto a prova e non può essere riprodotto parzialmente senza l'approvazione scritta del laboratorio di prova.

ambiente s.c.

Via Frassina, 21 - Carrara (MS) - 54031 - Tel. +39 0585 855624 - Fax +39 0585 855617 - e-mail: laboratori@ambientesc.it - www.ambientesc.it

Pagina 2 di 2

Rapporto di prova n°: **14LA19883** del **19/12/2014**



Spett.
Nuovo Farma s.c.a.r.l
Via Domenico Svampa 9
40129 BOLOGNA (BO)

Dati relativi al campione

Acqua superficiale

Denominazione del Campione: **Campione di acqua superficiale - PA.PE.130 - ASP04 - Torrente Lanzo Valle**

Data inizio analisi: **25/11/2014** Data fine analisi: **17/12/2014**

Quantità di Campione pervenuta: **6.2 l**

Temperatura al ricevimento: **4 °C**

Data Accettazione: **25/11/2014**

Data Arrivo: **25/11/2014**

Dati di campionamento

Luogo di campionamento: **Lanzo Valle**

Punto di prelievo: **ASP04 - Torrente Lanzo Valle**

Modalità di Campionamento: **APAT CNR IRSA 1030 Man 29 2003**

Prelevato il: **25/11/2014** da: **Personale Ambiente s.c. - Dr. Lazzarini Andrea**

Parametro Metodo	U.M.	Risultato	Incertezza
Solidi sospesi totali APAT CNR IRSA 2090 B Man 29 2003	mg/l	8,4	±0,2
Cloruri APAT CNR IRSA 4090 A1 Man 29 2003	mg/l	23	±1
* Solfati APAT CNR IRSA 4140 Man 29 2003	mg/l	59	±3
Azoto ammoniacale (come NH4) APAT CNR IRSA 4030 A2 Man 29 2003	mg/l	0,49	±0,06
Idrocarburi totali APAT CNR IRSA 5160 A2 Man 29 2003	mg/l	< 10	

(*) - Prova non accreditata ACCREDIA

Tutte le procedure, i metodi utilizzati per le determinazioni analitiche e le incertezze delle misure sono quelli definiti nei metodi di prova; non sono state effettuate aggiunte, esclusioni e derivazioni rispetto alle specifiche richieste. Con il termine Incertezza si intende incertezza estesa (espressa con livello di fiducia del 95%), fattore di copertura utilizzato K = 2; il recupero non è utilizzato nel calcolo del valore analitico.

All.16 PGAMB08.1 rev.03 del 02.01.2014

Laboratorio inserito negli elenchi del programma di controllo Qualità dei laboratori che effettuano la determinazione quantitativa delle fibre di amianto per le tecniche MOCF ed FTIR promosso dal Ministero della Salute, ai sensi del D.M. 07/07/97 e del D.M. 14/05/98.

Laboratorio di ricerca riconosciuto "Altamente Qualificato" da parte del Ministero della Università e Ricerca (MIUR) secondo il Decreto Ministeriale 8 agosto 2000

Agenzia Formativa accreditata dalla Regione Toscana ai sensi della DGR 968/07 per gli ambiti Formazione Superiore e Formazione Continua (n.PI0054)

Laboratorio riconosciuto dal Ministero della Sanità (prof. 600.5/59.619/1773) e iscritto al n. 017 dell'elenco regionale dei laboratori che effettuano analisi di autocontrollo delle industrie alimentari ai sensi della LR 9 marzo 2006, n. 9 (decreto 1236 del 20.03.2007)

Laboratorio con Sistema di Gestione Qualità certificato ai sensi della UNI EN ISO 9001, con Sistema di Gestione Ambientale certificato ai sensi della UNI EN ISO 14001, e con Sistema di Gestione della Salute e Sicurezza dei lavoratori secondo lo standard OHSAS 18001

segue Rapporto di prova n°: **14LA19883** del **19/12/2014**

Direttore Tecnico di Laboratorio
Dott. Chim. Divano Francesco
N° 1191 - Ordine dei Chimici delle
Province di Genova - Imperia - Savona



Stampa circolare dell'Ordine dei Chimici delle Province di Genova - Imperia - Savona, n° 1191.

Fine del rapporto di prova n° **14LA19883**

Ail.16 PGAMB08.1 rev.03 del 02.01.2014

Laboratorio inserito negli elenchi del programma di controllo Qualità dei laboratori che effettuano la determinazione quantitativa delle fibre di amianto per le tecniche MOCF ed FTIR promosso dal Ministero della Salute, ai sensi del D.M. 07/07/97 e del D.M. 14/05/96.

Laboratorio di ricerca riconosciuto "Altamente Qualificato" da parte del Ministero della Università e Ricerca (MIUR) secondo il Decreto Ministeriale 8 agosto 2000

Agenzia Formativa accreditata dalla Regione Toscana ai sensi della DGR 968/07 per gli ambiti Formazione Superiore e Formazione Continua (n.PI0054)

Laboratorio riconosciuto dal Ministero della Sanità (prot. 800.5/59.619/1773) e iscritto al n. 017 dell'elenco regionale dei laboratori che effettuano analisi di autocontrollo delle industrie alimentari ai sensi della LR 9 marzo 2006, n. 9 (decreto 1236 del 20.03.2007)

Laboratorio con Sistema di Gestione Qualità certificato ai sensi della UNI EN ISO 9001, con Sistema di Gestione Ambientale certificato ai sensi della UNI EN ISO 14001, e con Sistema di Gestione della Salute e Sicurezza dei lavoratori secondo lo standard OHSAS 18001

Rapporto di prova n°: **14LA19878** del **19/12/2014**

LAB N° 0510



Spett.
Nuovo Farma s.c.a.r.l
Via Domenico Svampa 9
40129 BOLOGNA (BO)

Dati relativi al campione

Acqua superficiale

Denominazione del Campione: **Campione di acqua superficiale - PA.PE.130 - ASP01 - Torrente Farma Valle**

Data inizio analisi: **25/11/2014** Data fine analisi: **17/12/2014**

Quantità di Campione pervenuta: **6.2 l**

Temperatura al ricevimento: **4 °C**

Data Accettazione: **25/11/2014**

Data Arrivo: **25/11/2014**

Dati di campionamento

Luogo di campionamento: **Farma Valle**

Punto di prelievo: **ASP01 - Torrente Farma Valle**

Modalità di Campionamento: **APAT CNR IRSA 1030 Man 29 2003**

Prelevato il: **25/11/2014** da: **Personale Ambiente s.c. - Dr. Lazzarini Andrea**

Parametro <i>Metodo</i>	U.M.	Risultato	Incertezza
Solidi sospesi totali <i>APAT CNR IRSA 2090 B Man 29 2003</i>	mg/l	3,9	±0,1
Cloruri <i>APAT CNR IRSA 4090 A1 Man 29 2003</i>	mg/l	29	±1
* Solfati <i>APAT CNR IRSA 4140 Man 29 2003</i>	mg/l	74	±3
Azoto ammoniacale (come NH ₄) <i>APAT CNR IRSA 4030 A2 Man 29 2003</i>	mg/l	0,43	±0,06
Idrocarburi totali <i>APAT CNR IRSA 5160 A2 Man 29 2003</i>	mg/l	< 10	

(*) - Prova non accreditata ACCREDIA

Tutte le procedure, i metodi utilizzati per le determinazioni analitiche e le incertezze delle misure sono quelli definiti nei metodi di prova; non sono state effettuate aggiunte, esclusioni e derivazioni rispetto alle specifiche richieste. Con il termine Incertezza si intende incertezza estesa (espressa con livello di fiducia del 95%), fattore di copertura utilizzato K = 2; il recupero non è utilizzato nel calcolo del valore analitico.

All.16 PGAMB08.1 rev.03 del 02.01.2014

Laboratorio inserito negli elenchi del programma di controllo Qualità dei laboratori che effettuano la determinazione quantitativa delle fibre di amianto per le tecniche MOCF ed FTIR promosso dal Ministero della Salute, ai sensi del D.M. 07/07/97 e del D.M. 14/05/96.

Laboratorio di ricerca riconosciuto "Altamente Qualificato" da parte del Ministero della Università Ricerca (MIUR) secondo il Decreto Ministeriale 8 agosto 2000

Agenzia Formativa accreditata dalla Regione Toscana ai sensi del DGR 968/07 per gli ambiti Formazione Superiore e Formazione Continua (n P10054)

Laboratorio riconosciuto dal Ministero della Sanità (prot. 600.5/59.619/1773) e iscritto al n. 017 dell'elenco regionale dei laboratori che effettuano analisi di autocontrollo delle industrie alimentari ai sensi della LR 9 marzo 2006, n. 9 (decreto 1238 del 20.03.2007)

Laboratorio con Sistema di Gestione Qualità certificato ai sensi della UNI EN ISO 9001, con Sistema di Gestione Ambientale certificato ai sensi della UNI EN ISO 14001, e con Sistema di Gestione della Salute e Sicurezza dei lavoratori secondo lo standard OHSAS 18001

segue Rapporto di prova n°: **14LA19878** del **19/12/2014**

Direttore Tecnico di Laboratorio
Dott. Chim. Divano Francesco
N° 1191 - Ordine dei Chimici delle
Province di Genova - Imperia - Savona



Fine del rapporto di prova n° **14LA19878**

All.16 PGAMB08.1 rev.03 del 02.01.2014

Laboratorio inserito negli elenchi del programma di controllo Qualità dei laboratori che effettuano la determinazione quantitativa delle fibre di amianto per le tecniche MOCF ed FTIR promosso dal Ministero della Salute, ai sensi del D.M. 07/07/87 e del D.M. 14/05/98.

Laboratorio di ricerca riconosciuto "Altamente Qualificato" da parte del Ministero della Università Ricerca (MIUR) secondo il Decreto Ministeriale 8 agosto 2000

Agenzia Formativa accreditata dalla Regione Toscana ai sensi della DGR 968/07 per gli ambiti Formazione Superiore e Formazione Continua (n.PI0054)

Laboratorio riconosciuto dal Ministero della Sanità (prot. 600.6/59.819/1773) e iscritto al n. 017 dell'elenco regionale dei laboratori che effettuano analisi di autocontrollo delle industrie alimentari ai sensi della LR 9 marzo 2008, n. 9 (decreto 1236 del 20.03.2007)

Laboratorio con Sistema di Gestione Qualità certificato ai sensi della UNI EN ISO 9001, con Sistema di Gestione Ambientale certificato ai sensi della UNI EN ISO 14001, e con Sistema di Gestione della Salute e Sicurezza dei lavoratori secondo lo standard OHSAS 18001

Il presente rapporto riguarda il solo campione relativo alla sigla attribuita sottoposto a prova e non può essere riprodotto parzialmente senza l'approvazione scritta del laboratorio di prova.

ambiente s.c.

Via Frassina, 21 - Carrara (MS) - 54031 - Tel. +39 0585 855624 - Fax +39 0585 855617 - e-mail: laboratori@ambientesc.it - www.ambientesc.it

Pagina 2 di 2

Rapporto di prova n°: **14LA19873** del **19/12/2014**



14LA19873

Spett.
Nuovo Farma s.c.a.r.l
Via Domenico Svampa 9
40129 BOLOGNA (BO)

Dati relativi al campione

Acqua superficiale

Denominazione del Campione: **Campione di acqua superficiale - PA.PE.130 - ASP06 - Torrente Farma Monte**

Data inizio analisi: **25/11/2014** Data fine analisi: **17/12/2014**

Quantità di Campione pervenuta: **6.2 l**

Temperatura al ricevimento: **4 °C**

Data Accettazione: **25/11/2014**

Data Arrivo: **25/11/2014**

Dati di campionamento

Luogo di campionamento: **Torrente Farma**

Punto di prelievo: **ASP06 - Torrente Farma Monte**

Modalità di Campionamento: **APAT CNR IRSA 1030 Man 29 2003**

Prelevato il: **25/11/2014** da: **Personale Ambiente s.c. - Dr. Lazzarini Andrea**

Parametro <i>Metodo</i>	U.M.	Risultato	Incertezza
Solidi sospesi totali <i>APAT CNR IRSA 2090 B Man 29 2003</i>	mg/l	6,6	±0,1
Cloruri <i>APAT CNR IRSA 4090 A1 Man 29 2003</i>	mg/l	18	±1
* Solfati <i>APAT CNR IRSA 4140 Man 29 2003</i>	mg/l	25	±1
Azoto ammoniacale (come NH ₄) <i>APAT CNR IRSA 4030 A2 Man 29 2003</i>	mg/l	0,29	±0,04
Idrocarburi totali <i>APAT CNR IRSA 5160 A2 Man 29 2003</i>	mg/l	< 10	

(*) - Prova non accreditata ACCREDIA

Tutte le procedure, i metodi utilizzati per le determinazioni analitiche e le incertezze delle misure sono quelli definiti nei metodi di prova; non sono state effettuate aggiunte, esclusioni e derivazioni rispetto alle specifiche richieste. Con il termine Incertezza si intende incertezza estesa (espressa con livello di fiducia del 95%), fattore di copertura utilizzato K = 2; il recupero non è utilizzato nel calcolo del valore analitico.

All.16 PGAMB08.1 rev.03 del 02.01.2014

Laboratorio inserito negli elenchi del programma di controllo Qualità dei laboratori che effettuano la determinazione quantitativa delle fibre di amianto per le tecniche MOCF ed FTIR promosso dal Ministero della Salute, ai sensi del D.M. 07/07/97 e del D.M. 14/05/98.

Laboratorio di ricerca riconosciuto "Altamente Qualificato" da parte del Ministero della Università Ricerca (MIUR) secondo il Decreto Ministeriale 8 agosto 2000


Agenzia Formativa accreditata dalla Regione Toscana ai sensi della DGR 988/07 per gli ambiti Formazione Superiore e Formazione Continua (n.PI0054)

Laboratorio riconosciuto dal Ministero della Sanità (prof. 600.5/59.619/1773) e iscritto al n. 017 dell'elenco regionale dei laboratori che effettuano analisi di autocontrollo delle industrie alimentari ai sensi della LR 9 marzo 2006, n. 9 (decreto 1236 del 20.03.2007)

Laboratorio con Sistema di Gestione Qualità certificato ai sensi della UNI EN ISO 9001, con Sistema di Gestione Ambientale certificato ai sensi della UNI EN ISO 14001, e con Sistema di Gestione della Salute e Sicurezza dei lavoratori secondo lo standard OHSAS 18001

segue Rapporto di prova n°: **14LA19873** del **19/12/2014**

Direttore Tecnico di Laboratorio
Dott. Chim. Divano Francesco
N° 1191 - Ordine dei Chimici delle
Province di Genova - Imperia - Savona



Fine del rapporto di prova n° **14LA19873**

All.16 PGAMB08.1 rev.03 del 02.01.2014

Laboratorio inserito negli elenchi del programma di controllo qualità dei laboratori che effettuano la determinazione quantitativa delle fibre di amianto per le tecniche MOCF ed FTIR promosso dal Ministero della Salute, ai sensi del D.M. 07/07/97 e del D.M. 14/05/98.

Laboratorio di ricerca riconosciuto "Altamente Qualificato" da parte del Ministero della Università e Ricerca (MUR) secondo il Decreto Ministeriale 8 agosto 2000

Agenzia Formativa accreditata dalla Regione Toscana ai sensi della DGR 988/07 per gli ambiti Formazione Superiore e Formazione Continua (n.PI0054)

Laboratorio riconosciuto dal Ministero della Sanità (prot. 600.5/59.619/1773) e iscritto al n. 017 dell'elenco regionale dei laboratori che effettuano analisi di autocontrollo delle industrie alimentari ai sensi della LR 9 marzo 2008, n. 9 (decreto 1238 del 20.03.2007)

Laboratorio con Sistema di Gestione Qualità certificato ai sensi della UNI EN ISO 9001, con Sistema di Gestione Ambientale certificato ai sensi della UNI EN ISO 14001, e con Sistema di Gestione della Salute e Sicurezza dei lavoratori secondo lo standard OHSAS 18001

Rapporto di prova n°: **14LA19854** del **18/12/2014**



Spett.
Nuovo Farma s.c.a.r.l
Via Domenico Svampa 9
40129 BOLOGNA (BO)

Dati relativi al campione

Indice multimetrico STAR di Intercalibrazione (STAR_ICMI)
Denominazione del Campione: **PA.PE.131 - Torrente Farma Valle ASP01**
Data inizio analisi: **25/11/2014** Data fine analisi: **01/12/2014**
Quantità di Campione pervenuta: **Campionamento mediante surber net (0.5 m2)**
Data Accettazione: **25/11/2014**
Data Arrivo: **25/11/2014**

Dati di campionamento


Luogo di campionamento: **Torrente Farma Valle**
Punto di prelievo: **ASP01**
Modalità di Campionamento: **Notiziario Met. Analitici 2007, n.s. 2008**
Prelevato il: **25/11/2014** da: **Personale Ambiente s.c. - Dr.ssa Restaino Elena**

Parametro <i>Metodo</i>	U.M.	Risultato
Indice multimetrico STAR di Intercalibrazione (STAR_ICMI) <i>Notiziario Met. Analitici 2007, n.s. 2008</i>	Classe di qualità	0,43

Note:

Il valore RQE calcolato per la stazione in oggetto rientra nell'intervallo di riferimento dell'indice STAR-ICMI per la macrotipologia 11TO (Toscana) corrispondente alla qualità IV e quindi ad un giudizio di scarsa qualità

Direttore Tecnico di Laboratorio
Dott. Chim. Divano Francesco
N° 1191 - Ordine dei Chimici delle
Province di Genova - Imperia - Savona



Fine del rapporto di prova n° **14LA19854**

AII.16 PGAMB08.1 rev.03 del 02.01.2014

Laboratorio inserito negli elenchi del programma di controllo Qualità dei laboratori che effettuano la determinazione quantitativa delle fibre di amianto per le tecniche MOCF ed FTIR promosso dal Ministero della Salute, ai sensi del D.M. 07/07/97 e del D.M. 14/05/96.

Laboratorio di ricerca riconosciuto "Altamente Qualificato" da parte del Ministero della Università Ricerca (MIUR) secondo il Decreto Ministeriale 8 agosto 2000

Agenzia Formativa accreditata dalla Regione Toscana ai sensi della DGR 968/07 per gli ambiti: Formazione Superiore e Formazione Continua (n.P10054)

Laboratorio riconosciuto dal Ministero della Sanità (prot. 600.5/59 619/1773) e iscritto al n. 017 dell'elenco regionale dei laboratori che effettuano analisi di autocontrollo delle industrie alimentari ai sensi della LR 9 marzo 2006, n. 9 (decreto 1236 del 20.03.2007)

Laboratorio con Sistema di Gestione Qualità certificato ai sensi della UNI EN ISO 9001, con Sistema di Gestione Ambientale certificato ai sensi della UNI EN ISO 14001, e con Sistema di Gestione della Salute e Sicurezza dei lavoratori secondo lo standard OHSAS 18001

Rapporto di prova n°: **14LA19855** del **18/12/2014**



Spett.
Nuovo Farma s.c.a.r.l
Via Domenico Svampa 9
40129 BOLOGNA (BO)

Dati relativi al campione

Indice multimetrico STAR di Intercalibrazione (STAR_ICMI)
Denominazione del Campione: **PA.PE.131 - Torrente Farma Monte ASP06**
Data inizio analisi: **25/11/2014** Data fine analisi: **01/12/2014**
Quantità di Campione pervenuta: **Campionamento mediante surber net (0.5 m2)**
Data Accettazione: **25/11/2014**
Data Arrivo: **25/11/2014**

Dati di campionamento

Luogo di campionamento: **Torrente Farma Monte**
Punto di prelievo: **ASP06**
Modalità di Campionamento: **Notiziario Met. Analitici 2007, n.s. 2008**
Prelevato il: **25/11/2014** da: **Personale Ambiente s.c. - Dr.ssa Restaino Elena**

Parametro <i>Metodo</i>	U.M.	Risultato
Indice multimetrico STAR di Intercalibrazione (STAR_ICMI) <i>Notiziario Met. Analitici 2007, n.s. 2008</i>	Classe di qualità	0,53

Note: Il valore RQE calcolato per la stazione in oggetto rientra nell'intervallo di riferimento dell'indice STAR-ICMI per la macrotipologia 11TO (Toscana) corrispondente alla qualità III e quindi ad un giudizio di sufficiente qualità

Direttore Tecnico di Laboratorio
Dott. Chim. Divano Francesco
N° 1191 - Ordine dei Chimici delle
Province di Genova - Imperia - Savona



Fine del rapporto di prova n° **14LA19855**

All.16 PGAMB08.1 rev.03 del 02.01.2014

Laboratorio inserito negli elenchi del programma di controllo Qualità dei laboratori che effettuano la determinazione quantitativa delle fibre di amianto per le tecniche MOCF ed FTIR promosso dal Ministero della Salute, ai sensi del D.M. 07/07/97 e del D.M. 14/05/96.

Laboratorio di ricerca riconosciuto "Altamente Qualificato" da parte del Ministero della Università Ricerca (MIUR) secondo il Decreto Ministeriale 8 agosto 2000

Agenzia Formativa accreditata dalla Regione Toscana ai sensi della DGR 968/07 per gli ambiti Formazione Superiore e Formazione Continua (n.P10054)

Laboratorio riconosciuto dal Ministero della Sanità (prot. 800.5/59.819/1773) e iscritto al n. 017 dell'elenco regionale dei laboratori che effettuano analisi di autocontrollo delle industrie alimentari ai sensi della LR 9 marzo 2008, n. 9 (decreto 1236 del 20.03.2007)

Laboratorio con Sistema di Gestione Qualità certificato ai sensi della UNI EN ISO 9001, con Sistema di Gestione Ambientale certificato ai sensi della UNI EN ISO 14001, e con Sistema di Gestione della Salute e Sicurezza dei lavoratori secondo lo standard OHSAS 18001

Rapporto di prova n°: **14LA19856** del **18/12/2014**



Spett.
Nuovo Farma s.c.a.r.l
 Via Domenico Svampa 9
 40129 BOLOGNA (BO)

Dati relativi al campione

Indice multimetrico STAR di Intercalibrazione (STAR_ICMI)
 Denominazione del Campione: **PA.PE.131 - Torrente Lanzo Valle ASP04**
 Data inizio analisi: **25/11/2014** Data fine analisi: **01/12/2014**
 Quantità di Campione pervenuta: **Campionamento mediante surber net (0.5 m2)**
 Data Accettazione: **25/11/2014**
 Data Arrivo: **25/11/2014**


Dati di campionamento

Luogo di campionamento: **Torrente Lanzo Valle**
 Punto di prelievo: **ASP04**
 Modalità di Campionamento: **Notiziario Met. Analitici 2007, n.s. 2008**
 Prelevato il: **25/11/2014** da: **Personale Ambiente s.c. - Dr.ssa Restaino Elena**

Parametro <i>Metodo</i>	U.M.	Risultato
Indice multimetrico STAR di Intercalibrazione (STAR_ICMI) <i>Notiziario Met. Analitici 2007, n.s. 2008</i>	Classe di qualità	0,474

Note: Il valore RQE calcolato per la stazione in oggetto rientra nell'intervallo di riferimento dell'indice STAR-ICMI per la macrotipologia 11TO (Toscana) corrispondente alla qualità IV e quindi ad un giudizio di scarsa qualità

Direttore Tecnico di Laboratorio
 Dott. Chim. Divano Francesco
 N° 1191 - Ordine dei Chimici delle
 Province di Genova - Imperia - Savona



Fine del rapporto di prova n° **14LA19856**

All.16 PGAMB08.1 rev.03 del 02.01.2014

Laboratorio inserito negli elenchi del programma di controllo Qualità dei laboratori che effettuano la determinazione quantitativa delle fibre di amianto per le tecniche MOCF ed FTIR promosso dal Ministero della Salute, ai sensi del D.M. 07/07/97 e del D.M. 14/05/96.

Laboratorio di ricerca riconosciuto "Altamente Qualificato" da parte del Ministero della Università Ricerca (MIUR) secondo il Decreto Ministeriale 8 agosto 2000

Agenzia Formativa accreditata dalla Regione Toscana ai sensi della DGR 968/07 per gli ambiti Formazione Superiore e Formazione Continua (n.Pi0054)

Laboratorio riconosciuto dal Ministero della Sanità (prot. 600.5/9.819/1773) e iscritto al n. 017 dell'elenco regionale dei laboratori che effettuano analisi di autocontrollo delle industrie alimentari ai sensi della LR 9 marzo 2008, n. 9 (decreto 1236 del 20.03.2007)

Laboratorio con Sistema di Gestione Qualità certificato ai sensi della UNI EN ISO 9001, con Sistema di Gestione Ambientale certificato ai sensi della UNI EN ISO 14001, e con Sistema di Gestione della Salute e Sicurezza dei lavoratori secondo lo standard OHSAS 18001

Il presente rapporto riguarda il solo campione relativo alla sigla attribuita sottoposto a prova e non può essere riprodotto parzialmente senza l'approvazione scritta del laboratorio di prova.

Rapporto di prova n°: **14LA19857** del **18/12/2014**



Spett.
Nuovo Farma s.c.a.r.l
Via Domenico Svampa 9
40129 BOLOGNA (BO)

Dati relativi al campione

Indice multimetrico STAR di Intercalibrazione (STAR_ICMI)
Denominazione del Campione: **PA.PE.131 - Torrente Lanzo Monte ASP03**
Data inizio analisi: **25/11/2014** Data fine analisi: **01/12/2014**
Quantità di Campione pervenuta: **Campionamento mediante surber net (0.5 m2)**
Data Accettazione: **25/11/2014**
Data Arrivo: **25/11/2014**


Dati di campionamento

Luogo di campionamento: **Torrente Lanzo Monte**
Punto di prelievo: **ASP03**
Modalità di Campionamento: **Notiziario Met. Analitici 2007, n.s. 2008**
Prelevato il: **25/11/2014** da: **Personale Ambiente s.c. - Dr.ssa Restaino Elena**

Parametro <i>Metodo</i>	U.M.	Risultato
Indice multimetrico STAR di Intercalibrazione (STAR_ICMI) <i>Notiziario Met. Analitici 2007, n.s. 2008</i>	Classe di qualità	0,57

Note: Il valore RQE calcolato per la stazione in oggetto rientra nell'intervallo di riferimento dell'indice STAR-ICMI per la macrotipologia 11TO (Toscana) corrispondente alla qualità III e quindi ad un giudizio di sufficiente qualità

Direttore Tecnico di Laboratorio
Dott. Chim. Divano Francesco
N° 1191 - Ordine dei Chimici delle
Province di Genova - Imperia - Savona



Fine del rapporto di prova n° **14LA19857**

All.16 PGAMB08.1 rev.03 del 02.01.2014

Laboratorio inserito negli elenchi del programma di controllo Qualità dei laboratori che effettuano la determinazione quantitativa delle fibre di amianto per le tecniche MOCF ed FTIR promosso dal Ministero della Salute, ai sensi del D.M. 07/07/97 e del D.M. 14/05/96.

Laboratorio di ricerca riconosciuto "Ateneo Qualificato" da parte del Ministero della Università Ricerca (MIUR) secondo il Decreto Ministeriale 8 agosto 2000

Agenzia Formativa accreditata dalla Regione Toscana ai sensi della DGR 968/07 per gli ambiti Formazione Superiore e Formazione Continua (n.P10054)

Laboratorio riconosciuto dal Ministero della Sanità (prot. 600.5/59.819/1773) e iscritto al n. 017 dell'elenco regionale dei laboratori che effettuano analisi di autocontrollo delle industrie alimentari ai sensi della LR 9 marzo 2006, n. 9 (decreto 1236 del 20.03.2007)

Laboratorio con Sistema di Gestione Qualità certificato ai sensi della UNI EN ISO 9001, con Sistema di Gestione Ambientale certificato ai sensi della UNI EN ISO 14001, e con Sistema di Gestione della Salute e Sicurezza dei lavoratori secondo lo standard OHSAS 18001

Rapporto di prova n°: **14LA21273** del **13/02/2015**

LAB N° 0510



14LA21273

Spett.
Nuovo Farma s.c.a.r.l
Via Domenico Svampa 9
40129 BOLOGNA (BO)

Dati relativi al campione

Acqua superficiale

Denominazione del Campione: **Campione di acqua superficiale - PA.PE.130 - ASP06 - Torrente Farma Monte - aggiuntivi**

Data inizio analisi: **11/12/2014** Data fine analisi: **03/02/2015**

Quantità di Campione pervenuta: **2.5 l**

Temperatura al ricevimento: **4 °C**

Data Accettazione: **11/12/2014**

Data Arrivo: **10/12/2014**

Dati di campionamento

Luogo di campionamento: **Torrente Farma**


Punto di prelievo: **ASP06 - Torrente Farma Monte**

Modalità di Campionamento: **APAT CNR IRSA 1030 Man 29 2003**

Prelevato il: **10/12/2014** da: **Personale Ambiente s.c. - Dr. Lazzarini Andrea**

Parametro Metodo	U.M.	Risultato
Oli minerali APAT CNR IRSA 5160 B2 Man 29 2003	mg/l	< 0,5
Idrocarburi (C10-C40) UNI EN ISO 9377-2:2002	mg/l	< 0,5

Direttore Tecnico di Laboratorio
Dott. Chim. Divano Francesco
N° 1191 - Ordine dei Chimici delle
Province di Genova - Imperia - Savona



Fine del rapporto di prova n° **14LA21273**

All.16 PGAMB08.1 rev.03 del 02.01.2014

Laboratorio inserito negli elenchi del programma di controllo Qualità dei laboratori che effettuano la determinazione quantitativa delle fibre di amianto per le tecniche MOCF ed FTIR promosso dal Ministero della Salute, ai sensi del D.M. 07/07/97 e del D.M. 14/05/96.

Laboratorio di ricerca riconosciuto "Altamente Qualificato" da parte del Ministero della Università Ricerca (MIUR) secondo il Decreto Ministeriale 8 agosto 2000

Agenzia Formativa accreditata dalla Regione Toscana ai sensi della DGR 968/07 per gli ambiti: Formazione Superiore e Formazione Continua (n.P10054)

Laboratorio riconosciuto dal Ministero della Sanità (prot. 600.5/59.619/1773) e iscritto al n. 017 dell'elenco regionale dei laboratori che effettuano analisi di autocontrollo delle industrie alimentari ai sensi della LR 9 marzo 2006, n. 9 (decreto 1236 del 20.03.2007)

Laboratorio con Sistema di Gestione Qualità certificato ai sensi della UNI EN ISO 9001, con Sistema di Gestione Ambientale certificato ai sensi della UNI EN ISO 14001, e con Sistema di Gestione della Salute e Sicurezza dei lavoratori secondo lo standard OHSAS 18001

Rapporto di prova n°: **14LA21271** del **13/02/2015**

LAB N° 0510



Spett.
Nuovo Farma s.c.a.r.l
Via Domenico Svampa 9
40129 BOLOGNA (BO)

Dati relativi al campione

Acqua superficiale

Denominazione del Campione: **Campione di acqua superficiale - PA.PE.130 - ASP05 - Torrente Rilucia Monte - aggiuntivi**

Data inizio analisi: **11/12/2014** Data fine analisi: **03/02/2015**

Quantità di Campione pervenuta: **2.5 l**

Temperatura al ricevimento: **4 °C**

Data Accettazione: **11/12/2014**

Data Arrivo: **10/12/2014**

Dati di campionamento

Luogo di campionamento: **Rilucia Monte**


Punto di prelievo: **ASP05 - Torrente Rilucia Monte**

Modalità di Campionamento: **APAT CNR IRSA 1030 Man 29 2003**

Prelevato il: **10/12/2014** da: **Personale Ambiente s.c. - Dr. Lazzarini Andrea**

Parametro <i>Metodo</i>	U.M.	Risultato
Oli minerali <i>APAT CNR IRSA 5160 B2 Man 29 2003</i>	mg/l	< 0,5
Idrocarburi (C10-C40) <i>UNI EN ISO 9377-2:2002</i>	mg/l	< 0,5

Direttore Tecnico di Laboratorio
Dott. Chim. Divano Francesco
N° 1191 - Ordine dei Chimici delle
Province di Genova - Imperia - Savona



Fine del rapporto di prova n° **14LA21271**

AII.16 PGAMB08.1 rev.03 del 02.01.2014

Laboratorio inserito negli elenchi del programma di controllo Qualità dei laboratori che effettuano la determinazione quantitativa delle fibre di amianto per le tecniche MOCF ed FTIR promosso dal Ministero della Salute, ai sensi del D.M. 07/07/97 e del D.M. 14/05/98.

Laboratorio di ricerca riconosciuto "Altamente Qualificato" da parte del Ministero della Università e Ricerca (MIUR) secondo il Decreto Ministeriale 8 agosto 2000

Agenzia Formativa accreditata dalla Regione Toscana ai sensi della DGR 968/07 per gli ambiti Formazione Superiore e Formazione Continua (n.P10054)

Laboratorio riconosciuto del Ministero della Sanità (prot. 600.5/59.819/1773) e iscritto al n. 017 dell'elenco regionale dei laboratori che effettuano analisi di autocontrollo delle industrie alimentari ai sensi della LR 9 marzo 2006, n. 9 (decreto 1236 del 20.03.2007)

Laboratorio con Sistema di Gestione Qualità certificato ai sensi della UNI EN ISO 9001, con Sistema di Gestione Ambientale certificato ai sensi della UNI EN ISO 14001, e con Sistema di Gestione della Salute e Sicurezza dei lavoratori secondo lo standard OHSAS 18001

Rapporto di prova n°: **14LA21269** del **13/02/2015**

LAB N° 0510



Spett.
Nuovo Farma s.c.a.r.l
Via Domenico Svampa 9
40129 BOLOGNA (BO)

Dati relativi al campione

Acqua superficiale

Denominazione del Campione: **Campione di acqua superficiale - PA.PE.130 - ASP04 - Torrente Lanzo Valle - aggiuntivi**

Data inizio analisi: **11/12/2014** Data fine analisi: **03/02/2015**

Quantità di Campione pervenuta: **2.5 l**

Temperatura al ricevimento: **4 °C**

Data Accettazione: **11/12/2014**

Data Arrivo: **10/12/2014**

Dati di campionamento

Luogo di campionamento: **Lanzo Valle**

Punto di prelievo: **ASP04 - Torrente Lanzo Valle**

Modalità di Campionamento: **APAT CNR IRSA 1030 Man 29 2003**

Prelevato il: **10/12/2014** da: **Personale Ambiente s.c. - Dr. Lazzarini Andrea**

Parametro Metodo	U.M.	Risultato
Oli minerali APAT CNR IRSA 5160 B2 Man 29 2003	mg/l	< 0,5
Idrocarburi (C10-C40) UNI EN ISO 9377-2:2002	mg/l	< 0,5

Direttore Tecnico di Laboratorio
Dott. Chim. Divano Francesco
N° 1191 - Ordine dei Chimici delle
Province di Genova - Imperia - Savona

Fine del rapporto di prova n° **14LA21269**

All.16 PGAMB08.1 rev.03 del 02.01.2014

Laboratorio inserito negli elenchi del programma di controllo Qualità dei laboratori che effettuano la determinazione quantitativa delle fibre di amianto per le tecniche MOCF ed FTIR promosso dal Ministero della Salute, ai sensi del D.M. 07/07/97 e del D.M. 14/05/98

Laboratorio di ricerca riconosciuto "Altamente Qualificato" da parte del Ministero della Università Ricerca (MIUR) secondo il Decreto Ministeriale 8 agosto 2000

Agenzia Formativa accreditata dalla Regione Toscana ai sensi della DGR 988/07 per gli ambiti Formazione Superiore e Formazione Continua (n.PI0054)

Laboratorio riconosciuto dal Ministero della Sanità (prot. 600.5/58 819/1773) e iscritto al n. 017 dell'elenco regionale dei laboratori che effettuano analisi di autocontrollo delle industrie alimentari ai sensi della LR 9 marzo 2006, n. 9 (decreto 1236 del 20.03.2007)

Laboratorio con Sistema di Gestione Qualità certificato ai sensi della UNI EN ISO 9001, con Sistema di Gestione Ambientale certificato ai sensi della UNI EN ISO 14001, e con Sistema di Gestione della Salute e Sicurezza dei lavoratori secondo lo standard OHSAS 18001

Rapporto di prova n°: **14LA21267** del **13/02/2015**

LAB N° 0510



Spett.
Nuovo Farma s.c.a.r.l
Via Domenico Svampa 9
40129 BOLOGNA (BO)

Dati relativi al campione

Acqua superficiale

Denominazione del Campione: **Campione di acqua superficiale - PA.PE.130 - ASP03 - Torrente Lanzo Monte - aggiuntivi**

Data inizio analisi: **11/12/2014** Data fine analisi: **03/02/2015**

Quantità di Campione pervenuta: **2.5 l**

Temperatura al ricevimento: **4 °C**

Data Accettazione: **11/12/2014**

Data Arrivo: **10/12/2014**

Dati di campionamento

Luogo di campionamento: **Lanzo Monte**


Punto di prelievo: **ASP03 - Torrente Lanzo Monte**

Modalità di Campionamento: **APAT CNR IRSA 1030 Man 29 2003**

Prelevato il: **10/12/2014** da: **Personale Ambiente s.c. - Dr. Lazzarini Andrea**

Parametro <i>Metodo</i>	U.M.	Risultato
Oli minerali <i>APAT CNR IRSA 5160 B2 Man 29 2003</i>	mg/l	< 0,5
Idrocarburi (C10-C40) <i>UNI EN ISO 9377-2:2002</i>	mg/l	< 0,5

Direttore Tecnico di Laboratorio
Dott. Chim. Divano Francesco
N° 1194 - Ordine dei Chimici delle
Province di Genova - Imperia - Savona



Fine del rapporto di prova n° **14LA21267**

AII.16 PGAMB08.1 rev.03 del 02.01.2014

Laboratorio inserito negli elenchi del programma di controllo Qualità dei laboratori che effettuano la determinazione quantitativa delle fibre di amianto per le tecniche MOCF ed FTIR promosso dal Ministero della Salute, ai sensi del D.M. 07/07/87 e del D.M. 14/05/98.

Laboratorio di ricerca riconosciuto "Altamente Qualificato" da parte del Ministero della Università Ricerca (MIUR) secondo il Decreto Ministeriale 8 agosto 2000

Agenzia Formativa accreditata dalla Regione Toscana ai sensi della DGR 988/07 per gli ambiti Formazione Superiore e Formazione Continua (n° P10054)

Laboratorio riconosciuto dal Ministero della Sanità (prot. 600.5/59.619/1773) e iscritto al n. 017 dell'elenco regionale dei laboratori che effettuano analisi di autocontrollo delle industrie alimentari ai sensi della LR 9 marzo 2008, n. 9 (decreto 1238 del 20.03.2007)

Laboratorio con Sistema di Gestione Qualità certificato ai sensi della UNI EN ISO 9001, con Sistema di Gestione Ambientale certificato ai sensi della UNI EN ISO 14001, e con Sistema di Gestione della Salute e Sicurezza dei lavoratori secondo lo standard OHSAS 18001

Rapporto di prova n°: **14LA21265** del **13/02/2015**

LAB N° 0510



Spett.
Nuovo Farma s.c.a.r.l
Via Domenico Svampa 9
40129 BOLOGNA (BO)

Dati relativi al campione

Acqua superficiale

Denominazione del Campione: **Campione di acqua superficiale - PA.PE.130 - ASP02 - Torrente Rilucia Valle - aggiuntivi**

Data inizio analisi: **11/12/2014** Data fine analisi: **03/02/2015**

Quantità di Campione pervenuta: **2.5 l**

Temperatura al ricevimento: **4 °C**

Data Accettazione: **11/12/2014**

Data Arrivo: **10/12/2014**

Dati di campionamento

Luogo di campionamento: **Rilucia Valle**


Punto di prelievo: **ASP02 - Torrente Rilucia Valle**

Modalità di Campionamento: **APAT CNR IRSA 1030 Man 29 2003**

Prelevato il: **10/12/2014** da: **Personale Ambiente s.c. - Dr. Lazzarini Andrea**

Parametro Metodo	U.M.	Risultato
Oli minerali APAT CNR IRSA 5160 B2 Man 29 2003	mg/l	< 0,5
Idrocarburi (C10-C40) UNI EN ISO 9377-2:2002	mg/l	< 0,5

Direttore Tecnico di Laboratorio
Dott. Chim. Divano Francesco
N° 1181 - Ordine dei Chimici delle
Province di Genova - Imperia - Savona



Fine del rapporto di prova n° **14LA21265**

AII.16 PGAMB08.1 rev.03 del 02.01.2014

Laboratorio inserito negli elenchi del programma di controllo Qualità dei laboratori che effettuano la determinazione quantitativa delle fibre di amianto per le tecniche MOCF ed FTIR promosso dal Ministero della Salute, ai sensi del D.M. 07/07/97 e del D.M. 14/05/96.

Laboratorio di ricerca riconosciuto "Altamente Qualificato" da parte del Ministero della Università e Ricerca (MIUR) secondo il Decreto Ministeriale 8 agosto 2000

Agenzia Formativa accreditata della Regione Toscana ai sensi della DGR 988/07 per gli ambiti: Formazione Superiore e Formazione Continua (n.P10054)

Laboratorio riconosciuto dal Ministero della Sanità (prot. 600.5/59 819/1773) e iscritto al n. 017 dell'elenco regionale dei laboratori che effettuano analisi di autocontrollo delle industrie alimentari ai sensi della LR 9 marzo 2006, n. 9 (decreto 1236 del 20.03.2007)

Laboratorio con Sistema di Gestione Qualità certificato ai sensi della UNI EN ISO 9001, con Sistema di Gestione Ambientale certificato ai sensi della UNI EN ISO 14001, e con Sistema di Gestione della Salute e Sicurezza dei lavoratori secondo lo standard OHSAS 18001

Rapporto di prova n°: **14LA21263** del **13/02/2015**

LAB N° 0510



Spett.
Nuovo Farma s.c.a.r.l
Via Domenico Svampa 9
40129 BOLOGNA (BO)

Dati relativi al campione

Acqua superficiale

Denominazione del Campione: **Campione di acqua superficiale - PA.PE.130 - ASP01 - Torrente Farma Valle - aggiuntivi**

Data inizio analisi: **11/12/2014** Data fine analisi: **03/02/2015**

Quantità di Campione pervenuta: **2.5 l**

Temperatura al ricevimento: **4 °C**

Data Accettazione: **11/12/2014**

Data Arrivo: **10/12/2014**

Dati di campionamento

Luogo di campionamento: **Farma Valle**

Punto di prelievo: **ASP01 - Torrente Farma Valle**

Modalità di Campionamento: **APAT CNR IRSA 1030 Man 29 2003**

Prelevato il: **10/12/2014** da: **Personale Ambiente s.c. - Dr. Lazzarini Andrea**

Parametro Metodo	U.M.	Risultato
Oli minerali APAT CNR IRSA 5160 B2 Man 29 2003	mg/l	< 0,5
Idrocarburi (C10-C40) UNI EN ISO 9377-2:2002	mg/l	< 0,5

Direttore Tecnico di Laboratorio
Dott. Chim. Divano Francesco
N° 1791 - Ordine dei Chimici delle
Province di Genova - Imperia - Savona

Fine del rapporto di prova n° **14LA21263**

AII.16 PGAMB08.1 rev.03 del 02.01.2014

Laboratorio inserito negli elenchi del programma di controllo Qualità dei laboratori che effettuano la determinazione quantitativa delle fibre di amianto per le tecniche MOCF ed FTIR promosso dal Ministero della Salute, ai sensi del D.M. 07/07/97 e del D.M. 14/05/96.

Laboratorio di ricerca riconosciuto "Altamente Qualificato" da parte del Ministero della Università e Ricerca (MIUR) secondo il Decreto Ministeriale 8 agosto 2000

Agenzia Formative accreditata della Regione Toscana ai sensi della DGR 968/07 per gli ambiti Formazione Superiore e Formazione Continua (n.P10054)

Laboratorio riconosciuto dal Ministero della Sanità (prot. 600.5/59.619/1773) e iscritto al n. 017 dell'elenco regionale dei laboratori che effettuano analisi di autocontrollo delle industrie alimentari ai sensi della LR 9 marzo 2008, n. 9 (decreto 1236 del 20.03.2007)

Laboratorio con Sistema di Gestione Qualità certificato ai sensi della UNI EN ISO 9001, con Sistema di Gestione Ambientale certificato ai sensi della UNI EN ISO 14001, e con Sistema di Gestione della Salute e Sicurezza dei lavoratori secondo lo standard OHSAS 18001

Rapporto di prova n°: **14LA21272** del **13/02/2015**

LAB N° 0510



Spett.
Nuovo Farma s.c.a.r.l
Via Domenico Svampa 9
40129 BOLOGNA (BO)

Dati relativi al campione

Acqua superficiale

Denominazione del Campione: **Campione di acqua superficiale - PA.PE.130 - ASP06 - Torrente Farma Monte**

Data inizio analisi: **11/12/2014** Data fine analisi: **03/02/2015**

Quantità di Campione pervenuta: **2.5 l**

Temperatura al ricevimento: **4 °C**

Data Accettazione: **11/12/2014**

Data Arrivo: **10/12/2014**

Dati di campionamento

Luogo di campionamento: **Torrente Farma**

Punto di prelievo: **ASP06 - Torrente Farma Monte**

Modalità di Campionamento: **APAT CNR IRSA 1030 Man 29 2003**

Prelevato il: **10/12/2014** da: **Personale Ambiente s.c. - Dr. Lazzarini Andrea**

Parametro Metodo	U.M.	Risultato	Incertezza
Solidi sospesi totali APAT CNR IRSA 2090 B Man 29 2003	mg/l	2,6	±0,1
Cloruri APAT CNR IRSA 4090 A1 Man 29 2003	mg/l	9,7	±0,4
* Solfati APAT CNR IRSA 4140 Man 29 2003	mg/l	32	±1
Azoto ammoniacale (come NH4) APAT CNR IRSA 4030 A2 Man 29 2003	mg/l	< 0,1	
Idrocarburi totali APAT CNR IRSA 5160 A2 Man 29 2003	mg/l	< 10	

(*) - Prova non accreditata ACCREDIA

Tutte le procedure, i metodi utilizzati per le determinazioni analitiche e le incertezze delle misure sono quelli definiti nei metodi di prova; non sono state effettuate aggiunte, esclusioni e derivazioni rispetto alle specifiche richieste. Con il termine Incertezza si intende incertezza estesa (espressa con livello di fiducia del 95%), fattore di copertura utilizzato K = 2; il recupero non è utilizzato nel calcolo del valore analitico.

AII.16 PGAMB08.1 rev.03 del 02.01.2014

Laboratorio inserito negli elenchi del programma di controllo qualità dei laboratori che effettuano la determinazione quantitativa delle fibre di amianto per le tecniche MOCF ed FTIR promosso dal Ministero della Salute, ai sensi del D.M. 07/07/97 e del D.M. 14/05/98.

Laboratorio di ricerca riconosciuto "Altamente Qualificato" da parte del Ministero della Università Ricerca (MIUR) secondo il Decreto Ministeriale 8 agosto 2000


Agenzia Formativa accreditata dalla Regione Toscana ai sensi della DGR 968/07 per gli ambiti: Formazione Superiore e Formazione Continua (n.PI0054)

Laboratorio riconosciuto dal Ministero della Sanità (prot. 600.5/59.619/1773) e iscritto al n. 017 dell'elenco regionale dei laboratori che effettuano analisi di autocontrollo delle industrie alimentari ai sensi della LR 9 marzo 2006, n. 9 (decreto 1236 del 20.03.2007)

Laboratorio con Sistema di Gestione Qualità certificato ai sensi della UNI EN ISO 9001, con Sistema di Gestione Ambientale certificato ai sensi della UNI EN ISO 14001, e con Sistema di Gestione della Salute e Sicurezza dei lavoratori secondo lo standard OHSAS 18001

segue Rapporto di prova n°: **14LA21272** del **13/02/2015**

Direttore Tecnico di Laboratorio
Dott. Chim. Divano Francesco
N° 1191 - Ordine dei Chimici delle
Province di Genova - Imperia - Savona



Fine del rapporto di prova n° **14LA21272**

All.16 PGAMB08.1 rev.03 del 02.01.2014

Laboratorio inserito negli elenchi del programma di controllo Qualità del laboratori che effettuano la determinazione quantitativa delle fibre di amianto per le tecniche MOCF ed FTIR promosso dal Ministero della Salute, ai sensi del D.M. 07/07/97 e del D.M. 14/05/98.

Laboratorio di ricerca riconosciuto "Altamente Qualificato" da parte del Ministero della Università Ricerca (MIUR) secondo il Decreto Ministeriale 8 agosto 2000

Agenzia Formativa accreditata dalla Regione Toscana ai sensi della DGR 968/07 per gli ambiti Formazione Superiore e Formazione Continua (n.P10054)

Laboratorio riconosciuto dal Ministero della Sanità (prot. 600.559.616/1773) e iscritto al n. 017 dell'elenco regionale dei laboratori che effettuano analisi di autocontrollo delle industrie alimentari ai sensi della LR 9 marzo 2008, n. 9 (decreto 1236 del 20.03.2007)

Laboratorio con Sistema di Gestione Qualità certificato ai sensi della UNI EN ISO 9001, con Sistema di Gestione Ambientale certificato ai sensi della UNI EN ISO 14001 e con Sistema di Gestione della Salute e Sicurezza dei lavoratori secondo lo standard OHSAS 18001

Rapporto di prova n°: **14LA21270** del **13/02/2015**



14LA21270

Spett.
Nuovo Farma s.c.a.r.l
Via Domenico Svampa 9
40129 BOLOGNA (BO)

Dati relativi al campione

Acqua superficiale

Denominazione del Campione: **Campione di acqua superficiale - PA.PE.130 - ASP05 - Fosso della Rilucia Monte**

Data inizio analisi: **11/12/2014** Data fine analisi: **03/02/2015**

Quantità di Campione pervenuta: **2.5 l**

Temperatura al ricevimento: **4 °C**

Data Accettazione: **11/12/2014**

Data Arrivo: **10/12/2014**

Dati di campionamento

Luogo di campionamento: **Fosso del Rilucia**

Punto di prelievo: **ASP 05 - Fosso della Rilucia Monte**

Modalità di Campionamento: **APAT CNR IRSA 1030 Man 29 2003**

Prelevato il: **10/12/2014** da: **Personale Ambiente s.c. - Dr. Lazzarini Andrea**

Parametro Metodo	U.M.	Risultato	Incertezza
Solidi sospesi totali APAT CNR IRSA 2090 B Man 29 2003	mg/l	7,8	±0,2
Cloruri APAT CNR IRSA 4090 A1 Man 29 2003	mg/l	11	±0,5
* Solfati APAT CNR IRSA 4140 Man 29 2003	mg/l	20	±1
Azoto ammoniacale (come NH4) APAT CNR IRSA 4030 A2 Man 29 2003	mg/l	< 0,1	
Idrocarburi totali APAT CNR IRSA 5160 A2 Man 29 2003	mg/l	< 10	

(*) - Prova non accreditata ACCREDIA

Tutte le procedure, i metodi utilizzati per le determinazioni analitiche e le incertezze delle misure sono quelli definiti nei metodi di prova; non sono state effettuate aggiunte, esclusioni e derivazioni rispetto alle specifiche richieste. Con il termine Incertezza si intende incertezza estesa (espressa con livello di fiducia del 95%), fattore di copertura utilizzato K = 2; il recupero non è utilizzato nel calcolo del valore analitico.

All.16 PGAMB08.1 rev.03 del 02.01.2014

Laboratorio inserito negli elenchi del programma di controllo qualità dei laboratori che effettuano la determinazione quantitativa delle fibre di amianto per le tecniche MOCF ed FTIR promosso dal Ministero della Salute, ai sensi del D.M. 07/07/87 e del D.M. 14/05/98.

Laboratorio di ricerca riconosciuto "Altamente Qualificato" da parte del Ministero della Università e Ricerca (MIUR) secondo il Decreto Ministeriale 8 agosto 2000

Agenzia Formativa accreditata dalla Regione Toscana ai sensi della DGR 988/07 per gli ambiti Formazione Superiori e Formazione Continua (n.PI0054)

Laboratorio riconosciuto dal Ministero della Sanità (prot. 600.5/59.819/1773) e iscritto al n. 017 dell'elenco regionale dei laboratori che effettuano analisi di autocontrollo delle industrie alimentari ai sensi della LR 9 marzo 2006, n. 9 (decreto 1236 del 20.03.2007)

Laboratorio con Sistema di Gestione Qualità certificato ai sensi della UNI EN ISO 9001, con Sistema di Gestione Ambientale certificato ai sensi della UNI EN ISO 14001, e con Sistema di Gestione della Salute e Sicurezza dei lavoratori secondo lo standard OHSAS 18001

segue Rapporto di prova n°: **14LA21270** del **13/02/2015**

Direttore Tecnico di Laboratorio
Dott. Chim. Divano Francesco
N° 1191 - Ordine dei Chimici delle
Province di Genova - Imperia - Savona

Fine del rapporto di prova n° **14LA21270**

All.16 PGAMB08.1 rev.03 del 02.01.2014

Laboratorio inserito negli elenchi del programma di controllo Qualità dei laboratori che effettuano la determinazione quantitativa delle fibre di amianto per le tecniche MOCF ed FTIR promosso dal Ministero della Salute, ai sensi del D.M. 07/07/97 e del D.M. 14/05/96.

Laboratorio di ricerca riconosciuto "Altamente Qualificato" da parte del Ministero della Università Ricerca (MIUR) secondo il Decreto Ministeriale 8 agosto 2000

Agenzia Formativa accreditata dalla Regione Toscana ai sensi della DGR 988/07 per gli ambiti Formazione Superiore e Formazione Continua (n.P10054)

Laboratorio riconosciuto dal Ministero della Sanità (prot. 600.5/59.619/1773) e iscritto al n. 017 dell'elenco regionale dei laboratori che effettuano analisi di autocontrollo delle industrie alimentari ai sensi della LR 9 marzo 2008, n. 9 (decreto 1236 del 20.03.2007)

Laboratorio con Sistema di Gestione Qualità certificato ai sensi della UNI EN ISO 9001, con Sistema di Gestione Ambientale certificato ai sensi della UNI EN ISO 14001, e con Sistema di Gestione della Salute e Sicurezza dei lavoratori secondo lo standard OHSAS 18001

Rapporto di prova n°: **14LA21268** del **13/02/2015**

LAB N° 0510



14LA21268

Spett.
Nuovo Farma s.c.a.r.l
Via Domenico Svampa 9
40129 BOLOGNA (BO)

Dati relativi al campione

Acqua superficiale

Denominazione del Campione: **Campione di acqua superficiale - PA.PE.130 - ASP04 - Torrente Lanzo Valle**

Data inizio analisi: **11/12/2014** Data fine analisi: **03/02/2015**

Quantità di Campione pervenuta: **2.5 l**

Temperatura al ricevimento: **4 °C**

Data Accettazione: **11/12/2014**

Data Arrivo: **10/12/2014**

Dati di campionamento

Luogo di campionamento: **Lanzo Valle**

Punto di prelievo: **ASP04 - Torrente Lanzo Valle**

Modalità di Campionamento: **APAT CNR IRSA 1030 Man 29 2003**

Prelevato il: **10/12/2014** da: **Personale Ambiente s.c. - Dr. Lazzarini Andrea**

Parametro <i>Metodo</i>	U.M.	Risultato	Incertezza
Solidi sospesi totali <i>APAT CNR IRSA 2090 B Man 29 2003</i>	mg/l	4,9	±0,1
Cloruri <i>APAT CNR IRSA 4090 A1 Man 29 2003</i>	mg/l	8,9	±0,4
* Solfati <i>APAT CNR IRSA 4140 Man 29 2003</i>	mg/l	40	±2
Azoto ammoniacale (come NH ₄) <i>APAT CNR IRSA 4030 A2 Man 29 2003</i>	mg/l	< 0,1	
Idrocarburi totali <i>APAT CNR IRSA 5160 A2 Man 29 2003</i>	mg/l	< 10	

(*) - Prova non accreditata ACCREDIA

Tutte le procedure, i metodi utilizzati per le determinazioni analitiche e le incertezze delle misure sono quelli definiti nei metodi di prova; non sono state effettuate aggiunte, esclusioni e derivazioni rispetto alle specifiche richieste. Con il termine Incertezza si intende incertezza estesa (espressa con livello di fiducia del 95%), fattore di copertura utilizzato K = 2; il recupero non è utilizzato nel calcolo del valore analitico.

Ail.16 PGAMB08.1 rev.03 del 02.01.2014

Laboratorio Inscritto negli elenchi del programma di controllo Qualità dei laboratori che effettuano la determinazione quantitativa delle fibre di amianto per le tecniche MOCF ed FTIR promosso dal Ministero della Salute, ai sensi del D.M. 07/07/97 e del D.M. 14/05/98.

Laboratorio di ricerca riconosciuto "Altamente Qualificato" da parte del Ministero della Università Ricerca (MIUR) secondo il Decreto Ministeriale 8 agosto 2000


Agenzia Formativa accreditata dalla Regione Toscana ai sensi della DGR 968/07 per gli ambiti Formazione Superiore e Formazione Continua (n.P10054)


Laboratorio riconosciuto dal Ministero della Sanità (prot. 800.5/59.819/1773) e iscritto al n. 017 dell'elenco regionale dei laboratori che effettuano analisi di autocontrollo delle industrie alimentari ai sensi della LR 9 marzo 2006, n. 9 (decreto 1238 del 20.03.2007)

Laboratorio con Sistema di Gestione Qualità certificato ai sensi della UNI EN ISO 9001, con Sistema di Gestione Ambientale certificato ai sensi della UNI EN ISO 14001, e con Sistema di Gestione della Salute e Sicurezza dei lavoratori secondo lo standard OHSAS 18001

segue Rapporto di prova n°: **14LA21268** del **13/02/2015**

Direttore Tecnico di Laboratorio
Dott. Chim. Divano Francesco
N° 1191 - Ordine dei Chimici delle
Province di Genova - Imperia - Savona





Fine del rapporto di prova n° **14LA21268**

All.16 PGAMB08.1 rev.03 del 02.01.2014

Laboratorio inserito negli elenchi del programma di controllo Qualità dei laboratori che effettuano la determinazione quantitativa delle fibre di amianto per le tecniche MOCF ed FTIR promosso dal Ministero della Salute, ai sensi del D.M. 07/07/97 e del D.M. 14/05/96.

Laboratorio di ricerca riconosciuto "Altamente Qualificato" da parte del Ministero della Università Ricerca (MIUR) secondo il Decreto Ministeriale 8 agosto 2000

Agenzie Formative accreditate dalla Regione Toscana ai sensi della DGR 968/07 per gli ambiti Formazione Superiore e Formazione Continua (n.P10054)

Laboratorio riconosciuto dal Ministero della Sanità (prot. 800.5/59.819/173) e iscritto al n. 017 dell'elenco regionale dei laboratori che effettuano analisi di autocontrollo delle industrie alimentari ai sensi della LR 9 marzo 2006, n. 9 (decreto 1236 del 20.03.2007)

Laboratorio con Sistema di Gestione Qualità certificato ai sensi della UNI EN ISO 9001, con Sistema di Gestione Ambientale certificato ai sensi della UNI EN ISO 14001, e con Sistema di Gestione della Salute e Sicurezza dei lavoratori secondo lo standard OHSAS 18001

Il presente rapporto riguarda il solo campione relativo alla sigla attribuita sottoposto a prova e non può essere riprodotto parzialmente senza l'approvazione scritta del laboratorio di prova.

ambiente s.c.

Via Frassina, 21 - Carrara (MS) - 54031 - Tel. +39 0585 855624 - Fax +39 0585 855617 - e-mail: laboratori@ambientesc.it - www.ambientesc.it

Pagina 2 di 2

Rapporto di prova n°: **14LA21266** del **13/02/2015**
LAB N° 0510

 Spett.
Nuovo Farma s.c.a.r.l
 Via Domenico Svampa 9
 40129 BOLOGNA (BO)

Dati relativi al campione

Acqua superficiale

 Denominazione del Campione: **Campione di acqua superficiale - PA.PE.130 - ASP03 - Torrente Lanzo Monte**

 Data inizio analisi: **11/12/2014** Data fine analisi: **03/02/2015**

 Quantità di Campione pervenuta: **2.5 l**

 Temperatura al ricevimento: **4 °C**

 Data Accettazione: **11/12/2014**

 Data Arrivo: **10/12/2014**
Dati di campionamento

 Luogo di campionamento: **Lanzo Monte**

 Punto di prelievo: **ASP03 - Torrente Lanzo Monte**

 Modalità di Campionamento: **APAT CNR IRSA 1030 Man 29 2003**

 Prelevato il: **10/12/2014** da: **Personale Ambiente s.c. - Dr. Lazzarini Andrea**

Parametro <i>Metodo</i>	U.M.	Risultato	Incertezza
Solidi sospesi totali <i>APAT CNR IRSA 2090 B Man 29 2003</i>	mg/l	4,6	±0,1
Cloruri <i>APAT CNR IRSA 4090 A1 Man 29 2003</i>	mg/l	15	±1
* Solfati <i>APAT CNR IRSA 4140 Man 29 2003</i>	mg/l	39	±2
Azoto ammoniacale (come NH ₄) <i>APAT CNR IRSA 4030 A2 Man 29 2003</i>	mg/l	< 0,1	
Idrocarburi totali <i>APAT CNR IRSA 5160 A2 Man 29 2003</i>	mg/l	< 10	

(*) - Prova non accreditata ACCREDIA

Tutte le procedure, i metodi utilizzati per le determinazioni analitiche e le incertezze delle misure sono quelli definiti nei metodi di prova; non sono state effettuate aggiunte, esclusioni e derivazioni rispetto alle specifiche richieste. Con il termine Incertezza si intende incertezza estesa (espressa con livello di fiducia del 95%), fattore di copertura utilizzato K = 2; il recupero non è utilizzato nel calcolo del valore analitico.

All.16 PGAMB08.1 rev.03 del 02.01.2014

Laboratorio inserito negli elenchi del programma di controllo Qualità dei laboratori che effettuano la determinazione quantitativa delle fibre di amianto per le tecniche MOCF ed FTIR promosso dal Ministero della Salute, ai sensi del D.M. 07/07/97 e del D.M. 14/05/98.

Laboratorio di ricerca riconosciuto "Altamente Qualificato" da parte del Ministero della Università Ricerca (MIUR) secondo il Decreto Ministeriale 8 agosto 2000

Agenzia Formativa accreditata dalla Regione Toscana ai sensi della DGR 968/07 per gli ambiti Formazione Superiore e Formazione Continua (n.P10054)

Laboratorio riconosciuto dal Ministero della Sanità (prot. 600.5/59.619/1773) e iscritto al n. 017 dell'elenco regionale dei laboratori che effettuano analisi di autocontrollo delle industrie alimentari ai sensi della LR 9 marzo 2006, n. 9 (decreto 1236 del 20.03.2007)

Laboratorio con Sistema di Gestione Qualità certificato ai sensi della UNI EN ISO 9001, con Sistema di Gestione Ambientale certificato ai sensi della UNI EN ISO 14001, e con Sistema di Gestione della Salute e Sicurezza dei lavoratori secondo lo standard OHSAS 18001

segue Rapporto di prova n°: **14LA21266** del **13/02/2015**

Direttore Tecnico di Laboratorio
Dott. Chim. Divano Francesco
N° 1/191 - Ordine dei Chimici delle
Province di Genova - Imperia - Savona



PROVINCIA DI GENOVA
ORDINE DEI CHIMICI DELLE PROVINCE DI GENOVA - IMPERIA - SAVONA
Dott. Chim. DIVANO FRANCESCO
N° 1/191

Fine del rapporto di prova n° **14LA21266**

All.16 PGAMB08.1 rev.03 del 02.01.2014

Laboratorio inserito negli elenchi del programma di controllo Qualità dei laboratori che effettuano la determinazione quantitativa delle fibre di amianto per le tecniche MOCF ed FTIR promosso dal Ministero della Salute, ai sensi del D.M. 07/07/97 e del D.M. 14/05/96.

Laboratorio di ricerca riconosciuto "Altamente Qualificato" da parte del Ministero della Università Ricerca (MIUR) secondo il Decreto Ministeriale 8 agosto 2009

Agenzia Formativa accreditata dalla Regione Toscana ai sensi della DGR 968/07 per gli ambiti Formazione Superiore e Formazione Continua (n.PI0054)

Laboratorio riconosciuto dal Ministero della Sanità (prot. 600.5/59.0/19/1773) e iscritto al n. 017 dell'elenco regionale dei laboratori che effettuano analisi di autocontrollo delle industrie alimentari ai sensi della LR 9 marzo 2008, n. 9 (decreto 1236 del 20.03.2007)

Laboratorio con Sistema di Gestione Qualità certificato ai sensi della UNI EN ISO 9001, con Sistema di Gestione Ambientale certificato ai sensi della UNI EN ISO 14001, e con Sistema di Gestione della Salute e Sicurezza dei lavoratori secondo lo standard OHSAS 18001

Rapporto di prova n°: **14LA21264** del **13/02/2015**



Spett.
Nuovo Farma s.c.a.r.l
Via Domenico Svampa 9
40129 BOLOGNA (BO)

Dati relativi al campione

Acqua superficiale

Denominazione del Campione: **Campione di acqua superficiale - PA.PE.130 - ASP02 - Torrente Rilucia Valle**

Data inizio analisi: **11/12/2014** Data fine analisi: **03/02/2015**

Quantità di Campione pervenuta: **2.5 l**

Temperatura al ricevimento: **4 °C**

Data Accettazione: **11/12/2014**

Data Arrivo: **10/12/2014**

Dati di campionamento

Luogo di campionamento: **Rilucia Valle**

Punto di prelievo: **ASP02 - Torrente Rilucia Valle**

Modalità di Campionamento: **APAT CNR IRSA 1030 Man 29 2003**

Prelevato il: **10/12/2014** da: **Personale Ambiente s.c. - Dr. Lazzarini Andrea**

Parametro Metodo	U.M.	Risultato	Incertezza
Solidi sospesi totali APAT CNR IRSA 2090 B Man 29 2003	mg/l	3,7	±0,1
Cloruri APAT CNR IRSA 4090 A1 Man 29 2003	mg/l	9,7	±0,4
* Solfati APAT CNR IRSA 4140 Man 29 2003	mg/l	36	±2
Azoto ammoniacale (come NH4) APAT CNR IRSA 4030 A2 Man 29 2003	mg/l	< 0,1	
Idrocarburi totali APAT CNR IRSA 5160 A2 Man 29 2003	mg/l	< 10	

(*) - Prova non accreditata ACCREDIA

Tutte le procedure, i metodi utilizzati per le determinazioni analitiche e le incertezze delle misure sono quelli definiti nei metodi di prova; non sono state effettuate aggiunte, esclusioni e derivazioni rispetto alle specifiche richieste. Con il termine Incertezza si intende incertezza estesa (espressa con livello di fiducia del 95%), fattore di copertura utilizzato $K = 2$; il recupero non è utilizzato nel calcolo del valore analitico.

All.16 PGAMB08.1 rev.03 del 02.01.2014

Laboratorio inserito negli elenchi del programma di controllo Qualità dei laboratori che effettuano la determinazione quantitativa delle fibre di amianto per le tecniche MOCF ed FTIR promosso dal Ministero della Salute, ai sensi del D.M. 07/07/97 e del D.M. 14/05/98

Laboratorio di ricerca riconosciuto "Altamente Qualificato" da parte del Ministero della Università Ricerca (MIUR) secondo il Decreto Ministeriale 8 agosto 2000

Agenzie Formative accreditate dalla Regione Toscana ai sensi della DGR 988/07 per gli ambiti Formazione Superiore e Formazione Continua (n.PI0054)

Laboratorio riconosciuto dal Ministero della Sanità (prof. 600.5/59 619/1773) e iscritto al n. 017 dell'elenco regionale dei laboratori che effettuano analisi di autocontrollo delle industrie alimentari ai sensi della LR 9 marzo 2006, n. 9 (decreto 1236 del 20.03.2007)

Laboratorio con Sistema di Gestione Qualità certificato ai sensi della UNI EN ISO 9001, con Sistema di Gestione Ambientale certificato ai sensi della UNI EN ISO 14001, e con Sistema di Gestione della Salute e Sicurezza dei lavoratori secondo lo standard OHSAS 18001

segue Rapporto di prova n°: **14LA21264** del **13/02/2015**

Direttore Tecnico di Laboratorio
Dott. Chim. Divano Francesco
N° 1191 - Ordine dei Chimici delle
Province di Genova - Imperia - Savona



Stampa circolare dell'Ordine dei Chimici delle Province di Genova - Imperia - Savona, n° 1191.

Fine del rapporto di prova n° **14LA21264**

All.16 PGAMB08.1 rev.03 del 02.01.2014

Laboratorio inserito negli elenchi del programma di controllo Qualità dei laboratori che effettuano la determinazione quantitativa delle fibre di amianto per le tecniche MOCF ed FTIR promosso dal Ministero della Salute, ai sensi del D.M. 07/07/97 e del D.M. 14/05/98.

Laboratorio di ricerca riconosciuto "Altamente Qualificato" da parte del Ministero della Università Ricerca (MIUR) secondo il Decreto Ministeriale 8 agosto 2000

Agenzia Formativa accreditata dalla Regione Toscana ai sensi della DGR 968/07 per gli ambiti Formazione Superiore e Formazione Continua (n.PI0054)

Laboratorio riconosciuto dal Ministero della Sanità (prot. 600.5/59.019/1773) e iscritto al n. 017 dell'elenco regionale dei laboratori che effettuano analisi di autocontrollo delle industrie alimentari ai sensi della LR 9 marzo 2006, n. 9 (decreto 1236 del 20.03.2007)

Laboratorio con Sistema di Gestione Qualità certificato ai sensi della UNI EN ISO 9001, con Sistema di Gestione Ambientale certificato ai sensi della UNI EN ISO 14001 e con Sistema di Gestione della Salute e Sicurezza dei lavoratori secondo lo standard OHSAS 18001

Rapporto di prova n°: **14LA21262** del **13/02/2015**



14LA21262

Spett.
Nuovo Farma s.c.a.r.l
Via Domenico Svampa 9
40129 BOLOGNA (BO)

Dati relativi al campione

Acqua superficiale

Denominazione del Campione: **Campione di acqua superficiale - PA.PE.130 - ASP01 - Torrente Farma Valle**

Data inizio analisi: **11/12/2014** Data fine analisi: **03/02/2015**

Quantità di Campione pervenuta: **2.5 l**

Temperatura al ricevimento: **4 °C**

Data Accettazione: **11/12/2014**

Data Arrivo: **10/12/2014**

Dati di campionamento

Luogo di campionamento: **Farma Valle**

Punto di prelievo: **ASP01 - Torrente Farma Valle**

Modalità di Campionamento: **APAT CNR IRSA 1030 Man 29 2003**

Prelevato il: **10/12/2014** da: **Personale Ambiente s.c. - Dr. Lazzarini Andrea**

Parametro Metodo	U.M.	Risultato	Incertezza
Solidi sospesi totali APAT CNR IRSA 2090 B Man 29 2003	mg/l	3,8	±0,1
Cloruri APAT CNR IRSA 4090 A1 Man 29 2003	mg/l	12	±1
* Solfati APAT CNR IRSA 4140 Man 29 2003	mg/l	24	±1
Azoto ammoniacale (come NH4) APAT CNR IRSA 4030 A2 Man 29 2003	mg/l	< 0,1	
Idrocarburi totali APAT CNR IRSA 5160 A2 Man 29 2003	mg/l	< 10	

(*) - Prova non accreditata ACCREDIA

Tutte le procedure, i metodi utilizzati per le determinazioni analitiche e le incertezze delle misure sono quelli definiti nei metodi di prova; non sono state effettuate aggiunte, esclusioni e derivazioni rispetto alle specifiche richieste. Con il termine Incertezza si intende incertezza estesa (espressa con livello di fiducia del 95%), fattore di copertura utilizzato K = 2; il recupero non è utilizzato nel calcolo del valore analitico.

AII.16 PGAMB08.1 rev.03 del 02.01.2014

Laboratorio inserito negli elenchi del programma di controllo Qualità dei laboratori che effettuano la determinazione quantitativa delle fibre di amianto per le tecniche MOCF ed FTIR promosso dal Ministero della Salute, ai sensi del D.M. 07/07/97 e del D.M. 14/05/98.

Laboratorio di ricerca riconosciuto "Altamente Qualificato" da parte del Ministero della Università Ricerca (MIUR) secondo il Decreto Ministeriale 8 agosto 2000


Agenzia Formativa accreditata dalla Regione Toscana ai sensi della DGR 968/07 per gli ambiti Formazione Superiore e Formazione Continua (n.PI0054)

Laboratorio riconosciuto del Ministero della Sanità (prof. 600.5/59.618/1773) e iscritto al n. 017 dell'elenco regionale dei laboratori che effettuano analisi di autocontrollo delle industrie alimentari ai sensi della LR 9 marzo 2006, n. 9 (decreto 1238 del 20.03.2007)

Laboratorio con Sistema di Gestione Qualità certificato ai sensi della UNI EN ISO 9001, con Sistema di Gestione Ambientale certificato ai sensi della UNI EN ISO 14001, e con Sistema di Gestione della Salute e Sicurezza dei lavoratori secondo lo standard OHSAS 18001

segue Rapporto di prova n°: **14LA21262** del **13/02/2015**

Direttore Tecnico di Laboratorio
Dott. Chim. Divano Francesco
N° 1191 - Ordine dei Chimici delle
Province di Genova - Imperia - Savona



Stampa circolare dell'Ordine dei Chimici delle Province di Genova - Imperia - Savona, N° 1191.

Fine del rapporto di prova n° **14LA21262**

All.16 PGAMB08.f rev.03 del 02.01.2014

Laboratorio inserito negli elenchi del programma di controllo Qualità dei laboratori che effettuano la determinazione quantitativa delle fibre di amianto per le tecniche MOCF ed FTIR promosso dal Ministero della Salute, ai sensi del D.M. 07/07/97 e del D.M. 14/05/96.

Laboratorio di ricerca riconosciuto "Altamente Qualificato" da parte del Ministero della Università e Ricerca (MIUR) secondo il Decreto Ministeriale 6 agosto 2000.

Agenzia Formativa accreditata dalla Regione Toscana ai sensi della DGR 968/07 per gli ambiti Formazione Superiore e Formazione Continua (n.PI0054).

Laboratorio riconosciuto dal Ministero della Sanità (prot. 600.5/59.619/1773) e iscritto al n. 017 dell'elenco regionale dei laboratori che effettuano analisi di autocontrollo delle industrie alimentari ai sensi della LR 9 marzo 2006, n. 9 (decreto 1238 del 20.03.2007).

Laboratorio con Sistema di Gestione Qualità certificato ai sensi della UNI EN ISO 9001, con Sistema di Gestione Ambientale certificato ai sensi della UNI EN ISO 14001, e con Sistema di Gestione della Salute e Sicurezza dei lavoratori secondo lo standard OHSAS 18001.

Rapporto di prova n°: **15LA00802** del **19/02/2015**
LAB N° 0510


15LA00802

 Spett.
Nuovo Farma s.c.a.r.l
 Via Domenico Svampa 9
 40129 BOLOGNA (BO)

Dati relativi al campione

Acque superficiali

 Denominazione del Campione: **Campione di acqua superficiale - PA.PE.129 - ASP05 - Torrente Rilucia Monte**

 Data inizio analisi: **16/01/2015** Data fine analisi: **17/02/2015**

 Quantità di Campione pervenuta: **6.2 l**

 Temperatura al ricevimento: **4 °C**

 Data Accettazione: **16/01/2015**

 Data Arrivo: **16/01/2015**
Dati di campionamento

 Luogo di campionamento: **Rilucia Monte**

 Punto di prelievo: **ASP05 - Torrente Rilucia Monte**

 Modalità di Campionamento: **D.Ls 152_06_APAT CNR IRSA 1030 Man 29 2003**

 Prelevato il: **16/01/2015** da: **Personale Ambiente s.c. - Dr. Lazzarini Andrea**

Parametro Metodo	U.M.	Risultato	Incertezza
Richiesta chimica di ossigeno (COD) APAT CNR IRSA 5130 Man 29 2003	mg/l	< 16	
Alluminio EPA 3015A 2007 + EPA 6020A 2007	mg/l	0,059	±0,002
Cadmio EPA 3015A 2007 + EPA 6020A 2007	mg/l	< 0,01	
Cromo totale EPA 3015A 2007 + EPA 6020A 2007	mg/l	< 0,04	
Ferro EPA 3015A 2007 + EPA 6020A 2007	mg/l	0,14	±0,02
Manganese EPA 3015A 2007 + EPA 6020A 2007	mg/l	< 0,01	
Nichel EPA 3015A 2007 + EPA 6020A 2007	mg/l	< 0,06	
Piombo EPA 3015A 2007 + EPA 6020A 2007	mg/l	< 0,02	
Rame EPA 3015A 2007 + EPA 6020A 2007	mg/l	0,018	±0,001
Zinco EPA 3015A 2007 + EPA 6020A 2007	mg/l	0,038	±0,001
Durezza Totale APAT CNR IRSA 2040 B Man 29 2003	mg/l CaCO ₃	94	±15
Nitriti APAT CNR IRSA 4020 Man 29 2003	mg/l	< 0,05	
Nitrati APAT CNR IRSA 4020 Man 29 2003	mg/l	0,53	±0,02

All.16 PGAMB08.1 rev.03 del 02.01.2014

Laboratorio inserito negli elenchi del programma di controllo Qualità dei laboratori che effettuano la determinazione quantitativa delle fibre di amianto per le tecniche MOCF ed FTIR promosso dal Ministero della Salute, ai sensi del D.M. 07/07/97 e del D.M. 14/05/98.

Laboratorio di ricerca riconosciuto "Altamente Qualificato" da parte del Ministero della Università e Ricerca (MIUR) secondo il Decreto Ministeriale 8 agosto 2000

Agenzia Formativa accreditata dalla Regione Toscana ai sensi della DGR 968/07 per gli ambiti Formazione Superiore e Formazione Continua (n.PI0054)

Laboratorio riconosciuto dal Ministero della Sanità (prot. 600.5/59.619/1773) e iscritto al n. 017 dell'elenco regionale dei laboratori che effettuano analisi di autocontrollo delle industrie alimentari ai sensi della LR 9 marzo 2006, n. 9 (decreto 1236 del 20.03.2007)

Laboratorio con Sistema di Gestione Qualità certificato ai sensi della UNI EN ISO 9001, con Sistema di Gestione Ambientale certificato ai sensi della UNI EN ISO 14001, e con Sistema di Gestione della Salute e Sicurezza dei lavoratori secondo lo standard OHSAS 18001

segue Rapporto di prova n°: **15LA00802** del **19/02/2015**

Parametro Metodo	U.M.	Risultato	Incertezza
* Fosforo totale (come P) APAT CNR IRSA 4110 A2 Man 29 2003	mg/l	< 0,1	
Tensioattivi anionici APAT CNR IRSA 5170 Man 29 2003	mg/l	< 0,03	
* Tensioattivi non ionici APAT CNR IRSA 5180 Man 29 2003	mg/l	< 0,03	
* Tensioattivi totali (da calcolo) APAT CNR IRSA 5170 Man 29 2003 + APAT CNR IRSA 5180 Man 29 2003	mg/l	< 0,03	
* Fenoli APAT CNR IRSA 5070 A1 Man 29 2003	mg/l	< 0,01	
Conta di Coliformi Totali APAT CNR IRSA 7010 B Man 29 2003	MPN/100ml	250	160 - 380
Conta di Coliformi Fecali APAT CNR IRSA 7020 B Man 29 2003	ufc/100ml	230	140 - 320
Conta di Streptococchi fecali (Enterococchi) APAT CNR IRSA 7040 C Man 29 2003	ufc/100ml	17	10 - 27
* Ricerca di Salmonella spp APAT CNR IRSA 7080 Man 29 2003	Presente-Assente/1	Assente	

(*) - Prova non accreditata ACCREDIA

Tutte le procedure, i metodi utilizzati per le determinazioni analitiche e le incertezze delle misure sono quelli definiti nei metodi di prova; non sono state effettuate aggiunte, esclusioni e derivazioni rispetto alle specifiche richieste. Con il termine Incertezza si intende incertezza estesa (espressa con livello di fiducia del 95%), fattore di copertura utilizzato $K = 2$; il recupero non è utilizzato nel calcolo del valore analitico.

 Direttore Tecnico di Laboratorio
 Dott. Chim. Divano Francesco
 N° 1191 - Ordine dei Chimici delle
 Province di Genova - Imperia - Savona

 Fine del rapporto di prova n° **15LA00802**
AII.16 PGAMB08.1 rev.03 del 02.01.2014

Laboratorio inserito negli elenchi del programma di controllo Qualità dei laboratori che effettuano la determinazione quantitativa delle fibre di amianto per le tecniche MOCF ed FTIR promosso dal Ministero della Salute, ai sensi del D.M. 07/07/97 e del D.M. 14/05/98.

Laboratorio di ricerca riconosciuto "Altamente Qualificato" da parte del Ministero della Università Ricerca (MIUR) secondo il Decreto Ministeriale 8 agosto 2000

Agenzia Formativa accreditata dalla Regione Toscana ai sensi della DGR 988/07 per gli ambiti: Formazione Superiore e Formazione Continua (n.PI0054)

Laboratorio riconosciuto dal Ministero della Sanità (prot. 600.5/59.619/1773) e iscritto al n. 017 dell'elenco regionale dei laboratori che effettuano analisi di autocontrollo delle industrie alimentari ai sensi della LR 9 marzo 2006, n. 9 (decreto 1236 del 20.03.2007)

Laboratorio con Sistema di Gestione Qualità certificato ai sensi della UNI EN ISO 9001, con Sistema di Gestione Ambientale certificato ai sensi della UNI EN ISO 14001, e con Sistema di Gestione della Salute e Sicurezza dei lavoratori secondo lo standard OHSAS 18001

Rapporto di prova n°: **15LA00797** del **19/02/2015**

LAB N° 0510



15LA00797

Spett.
Nuovo Farma s.c.a.r.l
Via Domenico Svampa 9
40129 BOLOGNA (BO)

Dati relativi al campione

Acque superficiali

Denominazione del Campione: **Campione di acqua superficiale - PA.PE.129 - ASP02 - Torrente Rilucia Valle**

Data inizio analisi: **16/01/2015** Data fine analisi: **17/02/2015**

Quantità di Campione pervenuta: **6.2 l**

Temperatura al ricevimento: **4 °C**

Data Accettazione: **16/01/2015**

Data Arrivo: **16/01/2015**

Dati di campionamento

Luogo di campionamento: **Rilucia Valle**

Punto di prelievo: **ASP02 - Torrente Rilucia Valle**

Modalità di Campionamento: **D.Ls 152_06_APAT CNR IRSA 1030 Man 29 2003**

Prelevato il: **16/01/2015** da: **Personale Ambiente s.c. - Dr. Lazzarini Andrea**

Parametro <i>Metodo</i>	U.M.	Risultato	incertezza
Richiesta chimica di ossigeno (COD) <i>APAT CNR IRSA 5130 Man 29 2003</i>	mg/l	< 16	
Alluminio <i>EPA 3015A 2007 + EPA 6020A 2007</i>	mg/l	0,057	±0,002
Cadmio <i>EPA 3015A 2007 + EPA 6020A 2007</i>	mg/l	< 0,01	
Cromo totale <i>EPA 3015A 2007 + EPA 6020A 2007</i>	mg/l	< 0,04	
Ferro <i>EPA 3015A 2007 + EPA 6020A 2007</i>	mg/l	0,35	±0,04
Manganese <i>EPA 3015A 2007 + EPA 6020A 2007</i>	mg/l	0,19	±0,03
Nichel <i>EPA 3015A 2007 + EPA 6020A 2007</i>	mg/l	< 0,06	
Piombo <i>EPA 3015A 2007 + EPA 6020A 2007</i>	mg/l	< 0,02	
Rame <i>EPA 3015A 2007 + EPA 6020A 2007</i>	mg/l	0,017	±0,001
Zinco <i>EPA 3015A 2007 + EPA 6020A 2007</i>	mg/l	0,040	±0,001
Durezza Totale <i>APAT CNR IRSA 2040 B Man 29 2003</i>	mg/l CaCO3	140	±22
Nitriti <i>APAT CNR IRSA 4020 Man 29 2003</i>	mg/l	< 0,05	
Nitrati <i>APAT CNR IRSA 4020 Man 29 2003</i>	mg/l	2,0	±0,1

All.16 PGAMB08.1 rev.03 del 02.01.2014

Laboratorio inserito negli elenchi del programma di controllo Qualità dei laboratori che effettuano la determinazione quantitativa delle fibre di amianto per le tecniche MOCF ed FTIR promosso dal Ministero della Salute, ai sensi del D.M. 07/07/97 e del D.M. 14/06/98.

Laboratorio di ricerca riconosciuto "Altamente Qualificato" da parte del Ministero della Università Ricerca (MIUR) secondo il Decreto Ministeriale 8 agosto 2000

Agenzia Formativa accreditata dalla Regione Toscana ai sensi della DGR 988/07 per gli ambiti Formazione Superiore e Formazione Continua (n.PI0054)

Laboratorio riconosciuto dal Ministero della Sanità (prot. 600.5/59.619/1 773) e iscritto al n. 017 dell'elenco regionale dei laboratori che effettuano analisi di autocontrollo delle industrie alimentari ai sensi della LR 9 marzo 2008, n. 9 (decreto 1236 del 20.03.2007)

Laboratorio con Sistema di Gestione Qualità certificato ai sensi della UNI EN ISO 9001, con Sistema di Gestione Ambientale certificato ai sensi della UNI EN ISO 14001, e con Sistema di Gestione della Salute e Sicurezza dei lavoratori secondo lo standard OHSAS 18001


segue Rapporto di prova n°: **15LA00797** del **19/02/2015**

Parametro Metodo	U.M.	Risultato	Incertezza
* Fosforo totale (come P) APAT CNR IRSA 4110 A2 Man 29 2003	mg/l	< 0,1	
Tensioattivi anionici APAT CNR IRSA 5170 Man 29 2003	mg/l	< 0,03	
* Tensioattivi non ionici APAT CNR IRSA 5180 Man 29 2003	mg/l	< 0,03	
* Tensioattivi totali (da calcolo) APAT CNR IRSA 5170 Man 29 2003 + APAT CNR IRSA 5180 Man 29 2003	mg/l	< 0,03	
* Fenoli APAT CNR IRSA 5070 A1 Man 29 2003	mg/l	< 0,01	
Conta di Coliformi Totali APAT CNR IRSA 7010 B Man 29 2003	MPN/100ml	1400	910 - 1900
Conta di Coliformi Fecali APAT CNR IRSA 7020 B Man 29 2003	ufc/100ml	440	310 - 560
Conta di Streptococchi fecali (Enterococchi) APAT CNR IRSA 7040 C Man 29 2003	ufc/100ml	820	650 - 990
* Ricerca di Salmonella spp APAT CNR IRSA 7080 Man 29 2003	Presente-Assente/1	Assente	

(*) - Prova non accreditata ACCREDIA

Tutte le procedure, i metodi utilizzati per le determinazioni analitiche e le incertezze delle misure sono quelli definiti nei metodi di prova; non sono state effettuate aggiunte, esclusioni e derivazioni rispetto alle specifiche richieste. Con il termine Incertezza si intende incertezza estesa (espressa con livello di fiducia del 95%), fattore di copertura utilizzato $K = 2$; il recupero non è utilizzato nel calcolo del valore analitico.

Direttore Tecnico di Laboratorio
Dott. Chim. Divano Francesco
N° 1191 - Ordine dei Chimici delle
Province di Genova - Imperia - Savona



Fine del rapporto di prova n° **15LA00797**

All.16 PGAMB08.1 rev.03 del 02.01.2014

Rapporto di prova n°: **15LA00813** del **19/02/2015**



Spett.
Nuovo Farma s.c.a.r.l
Via Domenico Svampa 9
40129 BOLOGNA (BO)

Dati relativi al campione

Acque superficiali

Denominazione del Campione: **Campione di acqua superficiale - PA.PE.130 - ASP04 - Torrente Lanzo Valle - aggiuntivi**

Data inizio analisi: **16/01/2015** Data fine analisi: **16/02/2015**

Quantità di Campione pervenuta: **3.5 l**

Temperatura al ricevimento: **4 °C**

Data Accettazione: **16/01/2015**

Data Arrivo: **16/01/2015**

Dati di campionamento

Luogo di campionamento: **Lanzo Valle**

Punto di prelievo: **ASP04 - Torrente Lanzo Valle**


Modalità di Campionamento: **D.Ls 152_06_APAT CNR IRSA 1030 Man 29 2003**

Prelevato il: **16/01/2015** da: **Personale Ambiente s.c. - Dr. Lazzarini Andrea**

Parametro Metodo	U.M.	Risultato	Incertezza
Oli minerali APAT CNR IRSA 5160 B2 Man 29 2003	mg/l	< 0,5	
Idrocarburi (C10-C40) UNI EN ISO 9377-2:2002	mg/l	0,81	±0,13

Tutte le procedure, i metodi utilizzati per le determinazioni analitiche e le incertezze delle misure sono quelli definiti nei metodi di prova; non sono state effettuate aggiunte, esclusioni e derivazioni rispetto alle specifiche richieste. Con il termine Incertezza si intende incertezza estesa (espressa con livello di fiducia del 95%), fattore di copertura utilizzato K = 2; il recupero non è utilizzato nel calcolo del valore analitico.

Direttore Tecnico di Laboratorio
Dott. Chim. Divano Francesco
N° 1191 - Ordine dei Chimici delle
Province di Genova - Imperia - Savona



Fine del rapporto di prova n° **15LA00813**

All.16 PGAMB08.1 rev.03 del 02.01.2014

Rapporto di prova n°: **15LA00811** del **19/02/2015**

LAB N° 0510



Spett.
Nuovo Farma s.c.a.r.l
Via Domenico Svampa 9
40129 BOLOGNA (BO)

Dati relativi al campione

Acque superficiali

Denominazione del Campione: **Campione di acqua superficiale - PA.PE.130 - ASP03 - Torrente Lanzo Monte - aggiuntivi**

Data inizio analisi: **16/01/2015** Data fine analisi: **16/02/2015**

Quantità di Campione pervenuta: **3.5 l**

Temperatura al ricevimento: **4 °C**

Data Accettazione: **16/01/2015**

Data Arrivo: **16/01/2015**

Dati di campionamento

Luogo di campionamento: **Lanzo Monte**


Punto di prelievo: **ASP03 - Torrente Lanzo Monte**

Modalità di Campionamento: **D.Ls 152_06_APAT CNR IRSA 1030 Man 29 2003**

Prelevato il: **16/01/2015** da: **Personale Ambiente s.c. - Dr. Lazzarini Andrea**

Parametro Metodo	U.M.	Risultato
Oli minerali APAT CNR IRSA 5160 B2 Man 29 2003	mg/l	< 0,5
Idrocarburi (C10-C40) UNI EN ISO 9377-2:2002	mg/l	< 0,5

Direttore Tecnico di Laboratorio
Dott. Chim. **Divano Francesco**
N° 1191 - Ordine dei Chimici delle
Province di Genova - Imperia - Savona



Fine del rapporto di prova n° **15LA00811**

All.16 PGAMB08.1 rev.03 del 02.01.2014

Laboratorio inserito negli elenchi del programma di controllo Qualità dei laboratori che effettuano la determinazione quantitativa delle fibre di amianto per le tecniche MOCF ed FTIR promosso dal Ministero della Salute, ai sensi del D.M. 07/07/97 e del D.M. 14/05/98.

Laboratorio di ricerca riconosciuto "Altamente Qualificato" da parte del Ministero della Università Ricerca (MIUR) secondo il Decreto Ministeriale 8 agosto 2000

Agenzia Formativa accreditata dalla Regione Toscana ai sensi della DGR 988/07 per gli ambiti Formazione Superiore e Formazione Continua (n° PI0054)

Laboratorio riconosciuto dal Ministero della Sanità (prot. 600.5/59.619/1773) e iscritto al n. 017 dell'elenco regionale dei laboratori che effettuano analisi di autocontrollo delle industrie alimentari ai sensi della LR 9 marzo 2008, n. 9 (decreto 1238 del 20.03.2007)

Laboratorio con Sistema di Gestione Qualità certificato ai sensi della UNI EN ISO 9001, con Sistema di Gestione Ambientale certificato ai sensi della UNI EN ISO 14001, e con Sistema di Gestione della Salute e Sicurezza dei lavoratori secondo lo standard OHSAS 18001

Rapporto di prova n°: **15LA00809** del **19/02/2015**

LAB N° 0510



15LA00809

Spett.
Nuovo Farma s.c.a.r.l
Via Domenico Svampa 9
40129 BOLOGNA (BO)

Dati relativi al campione

Acque superficiali

Denominazione del Campione: **Campione di acqua superficiale - PA.PE.130 - ASP06 - Torrente Farma Monte - aggiuntivi**

Data inizio analisi: **16/01/2015** Data fine analisi: **16/02/2015**

Quantità di Campione pervenuta: **3.5 l**

Temperatura al ricevimento: **4 °C**

Data Accettazione: **16/01/2015**

Data Arrivo: **16/01/2015**

Dati di campionamento

Luogo di campionamento: **Farma Monte**


Punto di prelievo: **ASP01 - Torrente Farma Monte**

Modalità di Campionamento: **D.Ls 152_06_APAT CNR IRSA 1030 Man 29 2003**

Prelevato il: **16/01/2015** da: **Personale Ambiente s.c. - Dr. Lazzarini Andrea**

Parametro <i>Metodo</i>	U.M.	Risultato
Oli minerali <i>APAT CNR IRSA 5160 B2 Man 29 2003</i>	mg/l	< 0,5
Idrocarburi (C10-C40) <i>UNI EN ISO 9377-2:2002</i>	mg/l	< 0,5

Direttore Tecnico di Laboratorio
Dott. Chim. Divano Francesco
N° 1191 - Ordine dei Chimici delle
Province di Genova - Imperia - Savona



Fine del rapporto di prova n° **15LA00809**

All.16 PGAMB08.1 rev.03 del 02.01.2014

Laboratorio inserito negli elenchi del programma di controllo Qualità dei laboratori che effettuano la determinazione quantitativa delle fibre di amianto per le tecniche MOCF ed FTIR promosso dal Ministero della Salute, ai sensi del D.M. 07/07/97 e del D.M. 14/05/98.

Laboratorio di ricerca riconosciuto "Altamente Qualificato" da parte del Ministero della Università Ricerca (MIUR) secondo il Decreto Ministeriale 8 agosto 2000

Agenzia Formativa accreditata dalla Regione Toscana ai sensi della DGR 988/07 per gli ambiti Formazione Superiore e Formazione Continua (n.PI0054)

Laboratorio riconosciuto dal Ministero della Sanità (prot. 600.5/59.619/1773) e iscritto al n. 017 dell'elenco regionale dei laboratori che effettuano analisi di autocontrollo delle industrie alimentari ai sensi della LR 9 marzo 2006, n. 9 (decreto 1238 del 20.03.2007)

Laboratorio con Sistema di Gestione Qualità certificato ai sensi della UNI EN ISO 9001, con Sistema di Gestione Ambientale certificato ai sensi della UNI EN ISO 14001, e con Sistema di Gestione della Salute e Sicurezza dei lavoratori secondo lo standard OHSAS 18001

Rapporto di prova n°: **15LA00807** del **19/02/2015**

LAB N° 0510



Spett.
Nuovo Farma s.c.a.r.l
Via Domenico Svampa 9
40129 BOLOGNA (BO)

Dati relativi al campione

Acque superficiali

Denominazione del Campione: **Campione di acqua superficiale - PA.PE.130 - ASP01 - Torrente Farma Valle - aggiuntivi**

Data inizio analisi: **16/01/2015** Data fine analisi: **16/02/2015**

Quantità di Campione pervenuta: **3.5 l**

Temperatura al ricevimento: **4 °C**

Data Accettazione: **16/01/2015**

Data Arrivo: **16/01/2015**

Dati di campionamento

Luogo di campionamento: **Farma Valle**

Punto di prelievo: **ASP01 - Torrente Farma Valle**

Modalità di Campionamento: **D.Ls 152_06_APAT CNR IRSA 1030 Man 29 2003**

Prelevato il: **16/01/2015** da: **Personale Ambiente s.c. - Dr. Lazzarini Andrea**

Parametro <i>Metodo</i>	U.M.	Risultato
Oli minerali <i>APAT CNR IRSA 5160 B2 Man 29 2003</i>	mg/l	< 0,5
Idrocarburi (C10-C40) <i>UNI EN ISO 9377-2:2002</i>	mg/l	< 0,5

Direttore Tecnico di Laboratorio
Dott. Chim. Divano Francesco
N° 1191 - Ordine dei Chimici delle
Province di Genova - Imperia - Savona

Fine del rapporto di prova n° **15LA00807**

All.16 PGAMB08.1 rev.03 del 02.01.2014

Laboratorio inserito negli elenchi del programma di controllo Qualità dei laboratori che effettuano la determinazione quantitativa delle fibre di amianto per le tecniche MOCF ed FTIR promosso dal Ministero della Salute, ai sensi del D.M. 07/07/97 e del D.M. 14/05/98.

Laboratorio di ricerca riconosciuto "Altamente Qualificato" da parte del Ministero della Università e Ricerca (MIUR) secondo il Decreto Ministeriale 8 agosto 2000

Agenzia Formativa accreditata dalla Regione Toscana ai sensi della DGR 988/07 per gli ambiti: Formazione Superiore e Formazione Continua (n.PI0054)

Laboratorio riconosciuto dal Ministero della Sanità (prot. 600.5/59.619/1773) e iscritto al n. 017 dell'elenco regionale dei laboratori che effettuano analisi di autocontrollo delle industrie alimentari ai sensi della LR 9 marzo 2006, n. 9 (decreto 1238 del 20.03.2007)

Laboratorio con Sistema di Gestione Qualità certificato ai sensi della UNI EN ISO 9001, con Sistema di Gestione Ambientale certificato ai sensi della UNI EN ISO 14001, e con Sistema di Gestione della Salute e Sicurezza dei lavoratori secondo lo standard OHSAS 18001

Rapporto di prova n°: **15LA00804** del **19/02/2015**

LAB N° 0510



Spett.
Nuovo Farma s.c.a.r.l
Via Domenico Svampa 9
40129 BOLOGNA (BO)

Dati relativi al campione

Acque superficiali

Denominazione del Campione: **Campione di acqua superficiale - PA.PE.130 - ASP05 - Torrente Rilucia Monte - aggiuntivi**

Data inizio analisi: **16/01/2015** Data fine analisi: **16/02/2015**

Quantità di Campione pervenuta: **6.2 l**

Temperatura al ricevimento: **4 °C**

Data Accettazione: **16/01/2015**

Data Arrivo: **16/01/2015**

Dati di campionamento

Luogo di campionamento: **Rilucia Monte**

Punto di prelievo: **ASP05 - Torrente Rilucia Monte**

Modalità di Campionamento: **D.Ls 152_06_APAT CNR IRSA 1030 Man 29 2003**

Prelevato il: **16/01/2015** da: **Personale Ambiente s.c. - Dr. Lazzarini Andrea**

Parametro Metodo	U.M.	Risultato
Oli minerali APAT CNR IRSA 5160 B2 Man 29 2003	mg/l	< 0,5
Idrocarburi (C10-C40) UNI EN ISO 9377-2:2002	mg/l	< 0,5

Direttore Tecnico di Laboratorio
Dott. Chim. Divano Francesco
N° 1191 - Ordine dei Chimici delle
Province di Genova - Imperia - Savona



Fine del rapporto di prova n° **15LA00804**

All.16 PGAMB08.1 rev.03 del 02.01.2014

Laboratorio inserito negli elenchi del programma di controllo Qualità dei laboratori che effettuano la determinazione quantitativa delle fibre di amianto per le tecniche MOCF ed FTIR promosso dal Ministero della Salute, ai sensi del D.M. 07/07/97 e del D.M. 14/05/98.

Laboratorio di ricerca riconosciuto "Altamente Qualificato" da parte del Ministero della Università Ricerca (MIUR) secondo il Decreto Ministeriale 8 agosto 2000

Agenzia Formativa accreditata dalla Regione Toscana ai sensi della DGR 968/07 per gli ambiti Formazione Superiore e Formazione Continua (n.PI0054)

Laboratorio riconosciuto dal Ministero della Sanità (prot. 600.5/59.619/1773) e iscritto al n. 017 dell'elenco regionale dei laboratori che effettuano analisi di autocontrollo delle industrie alimentari ai sensi della LR 9 marzo 2006, n. 9 (decreto 1238 del 20.03.2007)

Laboratorio con Sistema di Gestione Qualità certificato ai sensi della UNI EN ISO 9001, con Sistema di Gestione Ambientale certificato ai sensi della UNI EN ISO 14001, e con Sistema di Gestione della Salute e Sicurezza dei lavoratori secondo lo standard OHSAS 18001

Rapporto di prova n°: **15LA00799** del **19/02/2015**

LAB N° 0510



Spett.
Nuovo Farma s.c.a.r.l
Via Domenico Svampa 9
40129 BOLOGNA (BO)

Dati relativi al campione

Acque superficiali

Denominazione del Campione: **Campione di acqua superficiale - PA.PE.130 - ASP02 - Torrente Rilucia Valle - aggiuntivi**

Data inizio analisi: **16/01/2015** Data fine analisi: **16/02/2015**

Quantità di Campione pervenuta: **6.2 l**

Temperatura al ricevimento: **4 °C**

Data Accettazione: **16/01/2015**

Data Arrivo: **16/01/2015**

Dati di campionamento

Luogo di campionamento: **Rilucia Valle**

Punto di prelievo: **ASP02 - Torrente Rilucia Valle**

Modalità di Campionamento: **D.Ls 152_06_APAT CNR IRSA 1030 Man 29 2003**

Prelevato il: **16/01/2015** da: **Personale Ambiente s.c. - Dr. Lazzarini Andrea**

Parametro <i>Metodo</i>	U.M.	Risultato
Oli minerali <i>APAT CNR IRSA 5160 B2 Man 29 2003</i>	mg/l	< 0,5
Idrocarburi (C10-C40) <i>UNI EN ISO 9377-2:2002</i>	mg/l	< 0,5

Direttore Tecnico di Laboratorio
Dott. Chim. Divano Francesco
N° 1191 - Ordine dei Chimici delle
Province di Genova - Imperia - Savona



Fine del rapporto di prova n° **15LA00799**

All.16 PGAMB08.1 rev.03 del 02.01.2014

Laboratorio inserito negli elenchi del programma di controllo Qualità dei laboratori che effettuano la determinazione quantitativa delle fibre di amianto per le tecniche MOCF ed FTIR promosso dal Ministero della Salute, ai sensi del D.M. 07/07/97 e del D.M. 14/05/98.

Laboratorio di ricerca riconosciuto "Altamente Qualificato" da parte del Ministero della Università Ricerca (MIUR) secondo il Decreto Ministeriale 8 agosto 2000

Agenzia Formativa accreditata dalla Regione Toscana ai sensi della DGR 988/07 per gli ambiti Formazione Superiore e Formazione Continua (n.PI0054)

Laboratorio riconosciuto dal Ministero della Sanità (prot. 600.5/9.619/1773) e iscritto al n. 017 dell'elenco regionale dei laboratori che effettuano analisi di autocontrollo delle industrie alimentari ai sensi della LR 9 marzo 2006, n. 9 (decreto 1236 del 20.03.2007)

Laboratorio con Sistema di Gestione Qualità certificato ai sensi della UNI EN ISO 9001, con Sistema di Gestione Ambientale certificato ai sensi della UNI EN ISO 14001, e con Sistema di Gestione della Salute e Sicurezza dei lavoratori secondo lo standard OHSAS 18001

Rapporto di prova n°: **15LA00812** del **19/02/2015**

LAB N° 0510



15LA00812

Spett.
Nuovo Farma s.c.a.r.l
Via Domenico Svampa 9
40129 BOLOGNA (BO)

Dati relativi al campione

Acque superficiali

Denominazione del Campione: **Campione di acqua superficiale - PA.PE.130 - ASP04 - Torrente Lanzo Valle**

Data inizio analisi: **16/01/2015** Data fine analisi: **17/02/2015**

Quantità di Campione pervenuta: **3.5 l**

Temperatura al ricevimento: **4 °C**

Data Accettazione: **16/01/2015**

Data Arrivo: **16/01/2015**

Dati di campionamento

Luogo di campionamento: **Lanzo Valle**

Punto di prelievo: **ASP04 - Torrente Lanzo Valle**

Modalità di Campionamento: **D.Ls 152_06 APAT CNR IRSA 1030 Man 29 2003**

Prelevato il: **16/01/2015** da: **Personale Ambiente s.c. - Dr. Lazzarini Andrea**

Parametro <i>Metodo</i>	U.M.	Risultato	Incertezza
Solidi sospesi totali <i>APAT CNR IRSA 2090 B Man 29 2003</i>	mg/l	3,6	±0,1
Cloruri <i>APAT CNR IRSA 4090 A1 Man 29 2003</i>	mg/l	25	±1
* Solfati <i>APAT CNR IRSA 4140 Man 29 2003</i>	mg/l	45	±2
Azoto ammoniacale (come NH ₄) <i>APAT CNR IRSA 4030 A2 Man 29 2003</i>	mg/l	0,34	±0,04
Idrocarburi totali <i>APAT CNR IRSA 5160 A2 Man 29 2003</i>	mg/l	< 10	

(*) - Prova non accreditata ACCREDIA

Tutte le procedure, i metodi utilizzati per le determinazioni analitiche e le incertezze delle misure sono quelli definiti nei metodi di prova; non sono state effettuate aggiunte, esclusioni e derivazioni rispetto alle specifiche richieste. Con il termine Incertezza si intende incertezza estesa (espressa con livello di fiducia del 95%), fattore di copertura utilizzato K = 2; il recupero non è utilizzato nel calcolo del valore analitico.

All.16 PGAMB08.1 rev.03 del 02.01.2014

Laboratorio inserito negli elenchi del programma di controllo Qualità dei laboratori che effettuano la determinazione quantitativa delle fibre di amianto per le tecniche MOCF ed FTIR promosso dal Ministero della Salute, ai sensi del D.M. 07/07/97 e del D.M. 14/05/96.

Laboratorio di ricerca riconosciuto "Altamente Qualificato" da parte del Ministero della Università e Ricerca (M.I.U.R.) secondo il Decreto Ministeriale 8 agosto 2000


Agenzia Formativa accreditata della Regione Toscana ai sensi della DGR 968/07 per gli ambiti Formazione Superiore e Formazione Continua (n.PI0054)

Laboratorio riconosciuto dal Ministero della Sanità (prot. 600.5/59.619/1773) e iscritto al n. 017 dell'elenco regionale dei laboratori che effettuano analisi di autocontrollo delle industrie alimentari ai sensi della LR 9 marzo 2006, n. 9 (decreto 1236 del 20.03.2007)

Laboratorio con Sistema di Gestione Qualità certificato ai sensi della UNI EN ISO 9001, con Sistema di Gestione Ambientale certificato ai sensi della UNI EN ISO 14001, e con Sistema di Gestione della Salute e Sicurezza dei lavoratori secondo lo standard OHSAS 18001

segue Rapporto di prova n°: **15LA00812** del **19/02/2015**

Direttore Tecnico di Laboratorio
Dott. Chim. Divano Francesco
N° 1191 - Ordine dei Chimici delle
Province di Genova - Imperia - Savona



Fine del rapporto di prova n° **15LA00812**

AII.16 PGAMB08.1 rev.03 del 02.01.2014

Laboratorio inserito negli elenchi del programma di controllo Qualità dei laboratori che effettuano la determinazione quantitativa delle fibre di amianto per le tecniche MOCF ed FTIR promosso dal Ministero della Salute, ai sensi del D.M. 07/07/97 e del D.M. 14/05/98.

Laboratorio di ricerca riconosciuto "Altamente Qualificato" da parte del Ministero della Università Ricerca (MIUR) secondo il Decreto Ministeriale 8 agosto 2000

Agenzia Formativa accreditata dalla Regione Toscana ai sensi della DGR 988/07 per gli ambiti Formazione Superiore e Formazione Continua (n.PI0054)

Laboratorio riconosciuto dal Ministero della Sanità (prot. 800.559.819/1773) e iscritto al n. 017 dell'elenco regionale dei laboratori che effettuano analisi di autocontrollo delle industrie alimentari ai sensi della LR 9 marzo 2008, n. 9 (decreto 1238 del 20.03.2007)

Laboratorio con Sistema di Gestione Qualità certificato ai sensi della UNI EN ISO 9001, con Sistema di Gestione Ambientale certificato ai sensi della UNI EN ISO 14001, e con Sistema di Gestione della Salute e Sicurezza dei Lavoratori secondo lo standard OHSAS 18001

Rapporto di prova n°: **15LA00810** del **19/02/2015**

LAB N° 0510



15LA00810

Spett.
Nuovo Farma s.c.a.r.l
Via Domenico Svampa 9
40129 BOLOGNA (BO)

Dati relativi al campione

Acque superficiali

Denominazione del Campione: **Campione di acqua superficiale - PA.PE.130 - ASP03 - Torrente Lanzo Monte**

Data inizio analisi: **16/01/2015** Data fine analisi: **17/02/2015**

Quantità di Campione pervenuta: **3.5 l**

Temperatura al ricevimento: **4 °C**

Data Accettazione: **16/01/2015**

Data Arrivo: **16/01/2015**

Dati di campionamento

Luogo di campionamento: **Lanzo Monte**

Punto di prelievo: **ASP03 - Torrente Lanzo Monte**

Modalità di Campionamento: **D.Ls 152_06 APAT CNR IRSA 1030 Man 29 2003**

Prelevato il: **16/01/2015** da: **Personale Ambiente s.c. - Dr. Lazzarini Andrea**

Parametro Metodo	U.M.	Risultato	Incertezza
Solidi sospesi totali APAT CNR IRSA 2090 B Man 29 2003	mg/l	2,2	±0,1
Cloruri APAT CNR IRSA 4090 A1 Man 29 2003	mg/l	23	±1
* Solfati APAT CNR IRSA 4140 Man 29 2003	mg/l	39	±2
Azoto ammoniacale (come NH ₄) APAT CNR IRSA 4030 A2 Man 29 2003	mg/l	0,52	±0,07
Idrocarburi totali APAT CNR IRSA 5160 A2 Man 29 2003	mg/l	< 10	

(*) - Prova non accreditata ACCREDIA

Tutte le procedure, i metodi utilizzati per le determinazioni analitiche e le incertezze delle misure sono quelli definiti nei metodi di prova; non sono state effettuate aggiunte, esclusioni e derivazioni rispetto alle specifiche richieste. Con il termine Incertezza si intende incertezza estesa (espressa con livello di fiducia del 95%), fattore di copertura utilizzato K = 2; il recupero non è utilizzato nel calcolo del valore analitico.

AII.16 PGAMB08.1 rev.03 del 02.01.2014

Laboratorio inserito negli elenchi del programma di controllo Qualità dei laboratori che effettuano la determinazione quantitativa delle fibre di amianto per le tecniche MOCF ed FTIR promosso dal Ministero della Salute, ai sensi del D.M. 07/07/97 e del D.M. 14/05/98.

Laboratorio di ricerca riconosciuto "Altamente Qualificato" da parte del Ministero della Università Ricerca (MIUR) secondo il Decreto Ministeriale 8 agosto 2000

Agenzia Formativa accreditata della Regione Toscana ai sensi della DGR 988/07 per gli ambiti Formazione Superiore e Formazione Continua (n.PI0054)

Laboratorio riconosciuto dal Ministero della Sanità (prot. 600.5/59.619/1773) e iscritto al n. 017 dell'elenco regionale dei laboratori che effettuano analisi di autocontrollo delle industrie alimentari ai sensi della LR 9 marzo 2006, n. 9 (decreto 1236 del 20.03.2007)

Laboratorio con Sistema di Gestione Qualità certificato ai sensi della UNI EN ISO 9001, con Sistema di Gestione Ambientale certificato ai sensi della UNI EN ISO 14001, e con Sistema di Gestione della Salute e Sicurezza dei lavoratori secondo lo standard OHSAS 18001


Il presente rapporto riguarda il solo campione relativo alla sigla attribuita sottoposto a prova e non può essere riprodotto parzialmente senza l'approvazione scritta del laboratorio di prova.

ambiente s.c.
Via Frassina, 21 - Carrara (MS) - 54031 - Tel. +39 0585 855624 - Fax +39 0585 855617 - e-mail: laboratori@ambientesc.it - www.ambientesc.it

Pagina 1 di 2

segue Rapporto di prova n°: **15LA00810** del **19/02/2015**

Direttore Tecnico di Laboratorio
Dott. Chim. Divano Francesco
N° 1197 - Ordine dei Chimici delle
Province di Genova - Imperia - Savona



Fine del rapporto di prova n° **15LA00810**

All.16 PGAMB08.1 rev.03 del 02.01.2014

Laboratorio inserito negli elenchi del programma di controllo Qualità dei laboratori che effettuano la determinazione quantitativa delle fibre di amianto per le tecniche MOCF ed FTIR promosso dal Ministero della Salute, ai sensi del D.M. 07/07/97 e del D.M. 14/05/98.

Laboratorio di ricerca riconosciuto "Altamente Qualificato" da parte del Ministero della Università Ricerca (MIUR) secondo il Decreto Ministeriale 8 agosto 2000

Agenzia Formativa accreditata dalla Regione Toscana ai sensi della DGR 988/07 per gli ambiti: Formazione Superiore e Formazione Continua (n.PI0054)

Laboratorio riconosciuto dal Ministero della Sanità (prot. 600.5/59.819/1773) e iscritto al n. 017 dell'elenco regionale dei laboratori che effettuano analisi di autocontrollo delle industrie alimentari ai sensi della LR 9 marzo 2006, n. 9 (decreto 1238 del 20.03.2007)

Laboratorio con Sistema di Gestione Qualità certificato ai sensi della UNI EN ISO 9001, con Sistema di Gestione Ambientale certificato ai sensi della UNI EN ISO 14001, e con Sistema di Gestione della Salute e Sicurezza dei lavoratori secondo lo standard OHSAS 18001

Rapporto di prova n°: **15LA00808** del **19/02/2015**

LAB N° 0510



15LA00808

Spett.
Nuovo Farma s.c.a.r.l
Via Domenico Svampa 9
40129 BOLOGNA (BO)

Dati relativi al campione

Acque superficiali

Denominazione del Campione: **Campione di acqua superficiale - PA.PE.130 - ASP06 - Torrente Farma Monte**

Data inizio analisi: **16/01/2015** Data fine analisi: **17/02/2015**

Quantità di Campione pervenuta: **3.5 l**

Temperatura al ricevimento: **4 °C**

Data Accettazione: **16/01/2015**

Data Arrivo: **16/01/2015**

Dati di campionamento

Luogo di campionamento: **Farma Monte**

Punto di prelievo: **ASP06 - Torrente Farma Monte**

Modalità di Campionamento: **D.Ls 152_06_APAT CNR IRSA 1030 Man 29 2003**

Prelevato il: **16/01/2015** da: **Personale Ambiente s.c. - Dr. Lazzarini Andrea**

Parametro <i>Metodo</i>	U.M.	Risultato	Incertezza
Solidi sospesi totali <i>APAT CNR IRSA 2090 B Man 29 2003</i>	mg/l	2,9	±0,1
Cloruri <i>APAT CNR IRSA 4090 A1 Man 29 2003</i>	mg/l	45	±2
* Solfati <i>APAT CNR IRSA 4140 Man 29 2003</i>	mg/l	140	±6
Azoto ammoniacale (come NH ₄) <i>APAT CNR IRSA 4030 A2 Man 29 2003</i>	mg/l	0,57	±0,07
Idrocarburi totali <i>APAT CNR IRSA 5160 A2 Man 29 2003</i>	mg/l	< 10	

(*) - Prova non accreditata ACCREDIA

Tutte le procedure, i metodi utilizzati per le determinazioni analitiche e le incertezze delle misure sono quelli definiti nei metodi di prova; non sono state effettuate aggiunte, esclusioni e derivazioni rispetto alle specifiche richieste. Con il termine Incertezza si intende incertezza estesa (espressa con livello di fiducia del 95%), fattore di copertura utilizzato K = 2; il recupero non è utilizzato nel calcolo del valore analitico.

AII.16 PGAMB08.1 rev.03 del 02.01.2014

Laboratorio inserito negli elenchi del programma di controllo Qualità dei laboratori che effettuano le determinazioni quantitative delle fibre di amianto per le tecniche MOCF ed FTIR promosso dal Ministero della Salute, ai sensi del D.M. 07/07/97 e del D.M. 14/05/98.

Laboratorio di ricerca riconosciuto "Altamente Qualificato" da parte del Ministero della Università Ricerca (MIUR) secondo il Decreto Ministeriale 8 agosto 2000



Agenzia Formativa accreditata dalla Regione Toscana ai sensi della DGR 988/07 per gli ambiti Formazione Superiore e Formazione Continua (n.PI0054)

Laboratorio riconosciuto dal Ministero della Sanità (prot. 600.5/59.619/1773) e iscritto al n. 017 dell'elenco regionale dei laboratori che effettuano analisi di autocontrollo delle industrie alimentari ai sensi della LR 9 marzo 2006, n. 9 (decreto 1236 del 20.03.2007)

Laboratorio con Sistema di Gestione Qualità certificato ai sensi della UNI EN ISO 9001, con Sistema di Gestione Ambientale certificato ai sensi della UNI EN ISO 14001, e con Sistema di Gestione della Salute e Sicurezza dei lavoratori secondo lo standard OHSAS 18001

segue Rapporto di prova n°: **15LA00808** del **19/02/2015**

Direttore Tecnico di Laboratorio
Dott. Chim. Divano Francesco
N° 1181 - Ordine dei Chimici delle
Province di Genova - Imperia - Savona

Fine del rapporto di prova n° **15LA00808**

All.16 PGAMB08.1 rev.03 del 02.01.2014

Laboratorio inserito negli elenchi del programma di controllo Qualità dei laboratori che effettuano la determinazione quantitativa delle fibre di amianto per le tecniche MOCF ed FTIR promosso dal Ministero della Salute, ai sensi del D.M. 07/07/97 e del D.M. 14/05/98.

Laboratorio di ricerca riconosciuto "Altamente Qualificato" da parte del Ministero della Università Ricerca (MIUR) secondo il Decreto Ministeriale 8 agosto 2000

Agenzia Formativa accreditata dalla Regione Toscana ai sensi della DGR 988/07 per gli ambiti: Formazione Superiore e Formazione Continua (n.PI0054)

Laboratorio riconosciuto dal Ministero della Sanità (prot. 600.5/59.619/1773) e iscritto al n. 017 dell'elenco regionale dei laboratori che effettuano analisi di autocontrollo delle industrie alimentari ai sensi della LR 9 marzo 2008, n. 9 (decreto 1236 del 20.03.2007)

Laboratorio con Sistema di Gestione Qualità certificato ai sensi della UNI EN ISO 9001, con Sistema di Gestione Ambientale certificato ai sensi della UNI EN ISO 14001, e con Sistema di Gestione della Salute e Sicurezza dei lavoratori secondo lo standard OHSAS 18001

Rapporto di prova n°: **15LA00806** del **19/02/2015**

LAB N° 0510



Spett.
Nuovo Farma s.c.a.r.l
Via Domenico Svampa 9
40129 BOLOGNA (BO)

Dati relativi al campione

Acque superficiali

Denominazione del Campione: **Campione di acqua superficiale - PA.PE.130 - ASP01 - Torrente Farma Valle**

Data inizio analisi: **16/01/2015** Data fine analisi: **17/02/2015**

Quantità di Campione pervenuta: **3.5 l**

Temperatura al ricevimento: **4 °C**

Data Accettazione: **16/01/2015**

Data Arrivo: **16/01/2015**

Dati di campionamento

Luogo di campionamento: **Farma Valle**

Punto di prelievo: **ASP01 - Torrente Farma Valle**

Modalità di Campionamento: **D.Ls 152_06_APAT CNR IRSA 1030 Man 29 2003**

Prelevato il: **16/01/2015** da: **Personale Ambiente s.c. - Dr. Lazzarini Andrea**

Parametro <i>Metodo</i>	U.M.	Risultato	Incertezza
Solidi sospesi totali <i>APAT CNR IRSA 2090 B Man 29 2003</i>	mg/l	2,8	±0,1
Cloruri <i>APAT CNR IRSA 4090 A1 Man 29 2003</i>	mg/l	44	±2
* Solfati <i>APAT CNR IRSA 4140 Man 29 2003</i>	mg/l	130	±6
Azoto ammoniacale (come NH ₄) <i>APAT CNR IRSA 4030 A2 Man 29 2003</i>	mg/l	0,88	±0,11
Idrocarburi totali <i>APAT CNR IRSA 5160 A2 Man 29 2003</i>	mg/l	< 10	

(*) - Prova non accreditata ACCREDIA

Tutte le procedure, i metodi utilizzati per le determinazioni analitiche e le incertezze delle misure sono quelli definiti nei metodi di prova; non sono state effettuate aggiunte, esclusioni e derivazioni rispetto alle specifiche richieste. Con il termine Incertezza si intende incertezza estesa (espressa con livello di fiducia del 95%), fattore di copertura utilizzato K = 2; il recupero non è utilizzato nel calcolo del valore analitico.

All.16 PGAMB08.1 rev.03 del 02.01.2014

Laboratorio inserito negli elenchi del programma di controllo Qualità dei laboratori che effettuano la determinazione quantitativa delle fibre di amianto per le tecniche MOCF ed FTIR promosso dal Ministero della Salute, ai sensi del D.M. 07/07/97 e del D.M. 14/05/98.

Laboratorio di ricerca riconosciuto "Altamente Qualificato" da parte del Ministero della Università Ricerca (MIUR) secondo il Decreto Ministeriale 8 agosto 2000

Agenzia Formativa accreditata dalla Regione Toscana ai sensi della DGR 968/07 per gli ambiti Formazione Superiore e Formazione Continua (n.PI0054)

Laboratorio riconosciuto dal Ministero della Sanità (prot. 600.5/59.819/1773) e iscritto al n. 017 dell'elenco regionale dei laboratori che effettuano analisi di autocontrollo delle industrie alimentari ai sensi della LR 9 marzo 2008, n. 9 (decreto 1236 del 20.03.2007)

Laboratorio con Sistema di Gestione Qualità certificato ai sensi della UNI EN ISO 9001, con Sistema di Gestione Ambientale certificato ai sensi della UNI EN ISO 14001, e con Sistema di Gestione della Salute e Sicurezza dei lavoratori secondo lo standard OHSAS 18001

segue Rapporto di prova n°: **15LA00806** del **19/02/2015**

Direttore Tecnico di Laboratorio
Dott. Chim. Divano Francesco
N° 1191 - Ordine dei Chimici delle
Province di Genova - Imperia - Savona



Stampa circolare dell'Ordine dei Chimici delle Province di Genova - Imperia - Savona, N° 1191.

Fine del rapporto di prova n° **15LA00806**

AII.16 PGAMB08.1 rev.03 del 02.01.2014

Laboratorio inserito negli elenchi del programma di controllo Qualità dei laboratori che effettuano la determinazione quantitativa delle fibre di amianto per le tecniche MOCF ed FTIR promosso dal Ministero della Salute, ai sensi del D.M. 07/07/97 e del D.M. 14/05/98.

Laboratorio di ricerca riconosciuto "Altamente Qualificato" da parte del Ministero della Università e Ricerca (MIUR) secondo il Decreto Ministeriale 8 agosto 2000

Agenzia Formativa accreditata dalla Regione Toscana ai sensi della DGR 968/07 per gli ambiti Formazione Superiore e Formazione Continua (n.PI0054)

Laboratorio riconosciuto dal Ministero della Sanità (prot. 600.5/59.619/1773) e iscritto al n. 017 dell'elenco regionale dei laboratori che effettuano analisi di autocontrollo delle industrie alimentari ai sensi della L.R. 9 marzo 2006, n. 9 (decreto 1238 del 20.03.2007)

Laboratorio con Sistema di Gestione Qualità certificato ai sensi della UNI EN ISO 9001, con Sistema di Gestione Ambientale certificato ai sensi della UNI EN ISO 14001, e con Sistema di Gestione della Salute e Sicurezza dei lavoratori secondo lo standard OHSAS 18001

Rapporto di prova n°: **15LA00803** del **19/02/2015**

LAB N° 0510



Spett.
Nuovo Farma s.c.a.r.l
Via Domenico Svampa 9
40129 BOLOGNA (BO)

Dati relativi al campione

Acque superficiali

Denominazione del Campione: **Campione di acqua superficiale - PA.PE.130 - ASP05 - Torrente Rilucia Monte**

Data inizio analisi: **16/01/2015** Data fine analisi: **17/02/2015**

Quantità di Campione pervenuta: **6.2 l**

Temperatura al ricevimento: **4 °C**

Data Accettazione: **16/01/2015**

Data Arrivo: **16/01/2015**

Dati di campionamento

Luogo di campionamento: **Rilucia Monte**

Punto di prelievo: **ASP05 - Torrente Rilucia Monte**

Modalità di Campionamento: **D.Ls 152_06_APAT CNR IRSA 1030 Man 29 2003**

Prelevato il: **16/01/2015** da: **Personale Ambiente s.c. - Dr. Lazzarini Andrea**

Parametro <i>Metodo</i>	U.M.	Risultato	Incertezza
Solidi sospesi totali <i>APAT CNR IRSA 2090 B Man 29 2003</i>	mg/l	4,1	±0,1
Cloruri <i>APAT CNR IRSA 4090 A1 Man 29 2003</i>	mg/l	28	±1
* Solfati <i>APAT CNR IRSA 4140 Man 29 2003</i>	mg/l	34	±1
Azoto ammoniacale (come NH ₄) <i>APAT CNR IRSA 4030 A2 Man 29 2003</i>	mg/l	0,37	±0,05
Idrocarburi Totali <i>APAT CNR IRSA 5160 A2 Man 29 2003</i>	mg/l	< 10	

(*) - Prova non accreditata ACCREDIA

Tutte le procedure, i metodi utilizzati per le determinazioni analitiche e le incertezze delle misure sono quelli definiti nei metodi di prova; non sono state effettuate aggiunte, esclusioni e derivazioni rispetto alle specifiche richieste. Con il termine Incertezza si intende incertezza estesa (espressa con livello di fiducia del 95%), fattore di copertura utilizzato K = 2; il recupero non è utilizzato nel calcolo del valore analitico.

All.16 PGAMB08.1 rev.03 del 02.01.2014

Laboratorio inserito negli elenchi del programma di controllo Qualità dei laboratori che effettuano la determinazione quantitativa delle fibre di amianto per le tecniche MOCF ed FTIR promosso dal Ministero della Salute, ai sensi del D.M. 07/07/97 e del D.M. 14/05/96.

Laboratorio di ricerca riconosciuto "Altamente Qualificato" da parte del Ministero della Università Ricerca (MIUR) secondo il Decreto Ministeriale 8 agosto 2000


Agenzia Formativa accreditata dalla Regione Toscana ai sensi della DGR 988/07 per gli ambiti Formazione Superiore e Formazione Continua (n.PI0054)

Laboratorio riconosciuto del Ministero della Sanità (prot. 600.5/59.619/1773) e iscritto al n. 017 dell'elenco regionale dei laboratori che effettuano analisi di autocontrollo delle industrie alimentari ai sensi della LR 9 marzo 2006, n. 9 (decreto 1236 del 20.03.2007)

Laboratorio con Sistema di Gestione Qualità certificato ai sensi della UNI EN ISO 9001, con Sistema di Gestione Ambientale certificato ai sensi della UNI EN ISO 14001, e con Sistema di Gestione della Salute e Sicurezza dei lavoratori secondo lo standard OHSAS 18001

segue Rapporto di prova n°: **15LA00803** del **19/02/2015**

Direttore Tecnico di Laboratorio
Dott. Chim. Divano Francesco
N° 1191 - Ordine dei Chimici delle
Province di Genova - Imperia - Savona



Fine del rapporto di prova n° **15LA00803**

All.16 PGAMB08.1 rev.03 del 02.01.2014

Laboratorio inserito negli elenchi del programma di controllo Qualità dei laboratori che effettuano la determinazione quantitativa delle fibre di amianto per le tecniche MQCF ed FTIR promosso dal Ministero della Salute, ai sensi del D.M. 07/07/97 e del D.M. 14/05/98.

Laboratorio di ricerca riconosciuto "Altamente Qualificato" da parte del Ministero della Università Ricerca (MIUR) secondo il Decreto Ministeriale 8 agosto 2000

Agenzia Formativa accreditata dalla Regione Toscana ai sensi della DGR 968/07 per gli ambiti Formazione Superiore e Formazione Continua (n.PI0054)

Laboratorio riconosciuto dal Ministero della Sanità (prot. 600.5/59 619/1773) e iscritto al n. 017 dell'elenco regionale dei laboratori che effettuano analisi di autocontrollo delle industrie alimentari ai sensi della LR 9 marzo 2006, n. 9 (decreto 1236 del 20.03.2007)

Laboratorio con Sistema di Gestione Qualità certificato ai sensi della UNI EN ISO 9001, con Sistema di Gestione Ambientale certificato ai sensi della UNI EN ISO 14001, e con Sistema di Gestione della Salute e Sicurezza dei lavoratori secondo lo standard OHSAS 18001

Rapporto di prova n°: **15LA00798** del **19/02/2015**

LAB N° 0510



Spett.
Nuovo Farma s.c.a.r.l
Via Domenico Svampa 9
40129 BOLOGNA (BO)

Dati relativi al campione

Acque superficiali

Denominazione del Campione: **Campione di acqua superficiale - PA.PE.130 - ASP02 - Torrente Rilucia Valle**

Data inizio analisi: **16/01/2015** Data fine analisi: **17/02/2015**

Quantità di Campione pervenuta: **6.2 l**

Temperatura al ricevimento: **4 °C**

Data Accettazione: **16/01/2015**

Data Arrivo: **16/01/2015**

Dati di campionamento

Luogo di campionamento: **Rilucia Valle**

Punto di prelievo: **ASP02 - Torrente Rilucia Valle**

Modalità di Campionamento: **D.Ls 152_06_APAT CNR IRSA 1030 Man 29 2003**

Prelevato il: **16/01/2015** da: **Personale Ambiente s.c. - Dr. Lazzarini Andrea**

Parametro Metodo	U.M.	Risultato	Incertezza
Solidi sospesi totali APAT CNR IRSA 2090 B Man 29 2003	mg/l	2,7	±0,1
Cloruri APAT CNR IRSA 4090 A1 Man 29 2003	mg/l	32	±1
* Solfati APAT CNR IRSA 4140 Man 29 2003	mg/l	88	±4
Azoto ammoniacale (come NH4) APAT CNR IRSA 4030 A2 Man 29 2003	mg/l	0,39	±0,05
Idrocarburi totali APAT CNR IRSA 5160 A2 Man 29 2003	mg/l	< 10	

(*) - Prova non accreditata ACCREDIA

Tutte le procedure, i metodi utilizzati per le determinazioni analitiche e le incertezze delle misure sono quelli definiti nei metodi di prova; non sono state effettuate aggiunte, esclusioni e derivazioni rispetto alle specifiche richieste. Con il termine incertezza si intende incertezza estesa (espressa con livello di fiducia del 95%), fattore di copertura utilizzato K = 2; il recupero non è utilizzato nel calcolo del valore analitico.

All.16 PGAMB08.1 rev.03 del 02.01.2014

Laboratorio inserito negli elenchi del programma di controllo Qualità dei laboratori che effettuano la determinazione quantitativa delle fibre di amianto per le tecniche MOCF ed FTIR promosso dal Ministero della Salute, ai sensi del D.M. 07/07/97 e del D.M. 14/05/98.

Laboratorio di ricerca riconosciuto "Altamente Qualificato" da parte del Ministero della Università Ricerca secondo il Decreto Ministeriale 8 agosto 2000

Agenzia Formativa accreditata dalla Regione Toscana ai sensi della DGR 968/07 per gli ambiti Formazione Superiore e Formazione Continua (n.PI0054)

Laboratorio riconosciuto dal Ministero della Sanità (prot. 600.5/59.619/1773) e iscritto al n. 017 dell'elenco regionale dei laboratori che effettuano analisi di autocontrollo delle industrie alimentari ai sensi della LR 9 marzo 2008, n. 9 (decreto 1238 del 20.03.2007)

Laboratorio con Sistema di Gestione Qualità certificato ai sensi della UNI EN ISO 9001, con Sistema di Gestione Ambientale certificato ai sensi della UNI EN ISO 14001, e con Sistema di Gestione della Salute e Sicurezza dei lavoratori secondo lo standard OHSAS 18001

segue Rapporto di prova n°: **15LA00798** del **19/02/2015**

Direttore Tecnico di Laboratorio
Dott. Chim. Divano Francesco
N° 1191 - Ordine dei Chimici delle
Province di Genova - Imperia - Savona



Fine del rapporto di prova n° **15LA00798**

AII.16 PGAMB08.1 rev.03 del 02.01.2014

Laboratorio inserito negli elenchi del programma di controllo Qualità dei laboratori che effettuano la determinazione quantitativa delle fibre di amianto per le tecniche MOCF ed FTIR promosso dal Ministero della Salute, ai sensi del D.M. 07/07/97 e del D.M. 14/05/98.

Laboratorio di ricerca riconosciuto "Altamente Qualificato" da parte del Ministero della Università e Ricerca (MIUR) secondo il Decreto Ministeriale 8 agosto 2000.

Agenzia Formativa accreditata dalla Regione Toscana ai sensi della DGR 968/07 per gli ambiti Formazione Superiore e Formazione Continua (n.PI0054).

Laboratorio riconosciuto dal Ministero della Sanità (prot. 600.5/59.619/1773) e iscritto al n. 017 dell'elenco regionale dei laboratori che effettuano analisi di autocontrollo delle industrie alimentari ai sensi della LR 9 marzo 2006, n. 9 (decreto 1236 del 20.03.2007).

Laboratorio con Sistema di Gestione Qualità certificato ai sensi della UNI EN ISO 9001, con Sistema di Gestione Ambientale certificato ai sensi della UNI EN ISO 14001, e con Sistema di Gestione della Salute e Sicurezza dei lavoratori secondo lo standard OHSAS 18001.

Rapporto di prova n°: **15LA00800** del **16/02/2015**



Spett.
Nuovo Farma s.c.a.r.l
Via Domenico Svampa 9
40129 BOLOGNA (BO)

Dati relativi al campione

Indice multimetrico di Intercalibrazione (STAR_ICMI)

Denominazione del Campione: **Campione di acqua superficiale - PA.PE.131 - ASP02 - Torrente Rilucia Valle**

Data inizio analisi: **16/01/2015** Data fine analisi: **12/02/2015**

Quantità di Campione pervenuta: **Campionamento mediante surber net (0.5 m2)**

Data Accettazione: **16/01/2015**

Data Arrivo: **16/01/2015**

Dati di campionamento

Luogo di campionamento: **Torrente Rilucia Valle**

Punto di prelievo: **ASP02**

Modalità di Campionamento: **Notiziario Met. Analitici 2007, n.s. 2008**


Prelevato il: **16/01/2015** da: **Personale Ambiente s.c. - Dr. Sturlese Fabrizio**

Parametro <i>Metodo</i>	U.M.	Risultato
Indice multimetrico STAR di Intercalibrazione (STAR_ICMI) <i>Notiziario Met. Analitici 2007, n.s. 2008</i>	Classe di qualità	0,526

Note:

Il valore RQE calcolato per la stazione in oggetto rientra nell'intervallo di riferimento dell'indice STAR_ICMI per la macrotipologia 11TO (Toscana) corrispondente alla classe di qualità III e quindi ad un giudizio di sufficiente qualità.

Direttore Tecnico di Laboratorio
Dott. Chim. Divano Francesco
N° 1191 - Ordine dei Chimici delle
Province di Genova - Imperia - Savona



Fine del rapporto di prova n° **15LA00800**

All.16 PGAMB08.1 rev.03 del 02.01.2014

Laboratorio inserito negli elenchi del programma di controllo Qualità dei laboratori che effettuano la determinazione quantitativa delle fibre di amianto per le tecniche MOCF ed FTIR promosso dal Ministero della Salute, ai sensi del D.M. 07/07/97 e del D.M. 14/05/98.

Laboratorio di ricerca riconosciuto "Altamente Qualificato" da parte del Ministero della Università e Ricerca (MIUR) secondo il Decreto Ministeriale 8 agosto 2000

Agenzia Formativa accreditata dalla Regione Toscana ai sensi della DGR 968/07 per gli ambiti: Formazione Superiore e Formazione Continua (n.PI0054)

Laboratorio riconosciuto dal Ministero della Sanità (prot. 600.5/59.619/1773) e iscritto al n. 017 dell'elenco regionale dei laboratori che effettuano analisi di autocontrollo delle industrie alimentari ai sensi della LR 9 marzo 2006, n. 9 (decreto 1236 del 20.03.2007)

Laboratorio con Sistema di Gestione Qualità certificato ai sensi della UNI EN ISO 9001, con Sistema di Gestione Ambientale certificato ai sensi della UNI EN ISO 14001, e con Sistema di Gestione della Salute e Sicurezza dei lavoratori secondo lo standard OHSAS 18001

Rapporto di prova n°: **15LA00805** del **16/02/2015**



Spett.
Nuovo Farma s.c.a.r.l
Via Domenico Svampa 9
40129 BOLOGNA (BO)

Dati relativi al campione

Indice multimetrico di Intercalibrazione (STAR_ICMI)

Denominazione del Campione: **Campione di acqua superficiale - PA.PE.131 - ASP05 - Torrente Rilucia Monte**

Data inizio analisi: **16/01/2015** Data fine analisi: **12/02/2015**

Quantità di Campione pervenuta: **Campionamento mediante surber net (0.5 m2)**

Temperatura al ricevimento: **4 °C**

Data Accettazione: **16/01/2015**

Data Arrivo: **16/01/2015**

Dati di campionamento

Luogo di campionamento: **Torrente Rilucia Monte**

Punto di prelievo: **ASP05**

Modalità di Campionamento: **Notiziario Met. Analitici 2007, n.s. 2008**


Prelevato il: **16/01/2015** da: **Personale Ambiente s.c. - Dr. Sturlese Fabrizio**

Parametro <i>Metodo</i>	U.M.	Risultato
Indice multimetrico STAR di Intercalibrazione (STAR_ICMI) <i>Notiziario Met. Analitici 2007, n.s. 2008</i>	Classe di qualità	0,638

Note:

Il valore RQE calcolato per la stazione in oggetto rientra nell'intervallo di riferimento dell'indice STAR_ICMI per la macrotipologia 11TO (Toscana) corrispondente alla classe di qualità III e quindi ad un giudizio di sufficiente qualità.

Direttore Tecnico di Laboratorio
Dott. Chim. Divano Francesco
N° 1191 - Ordine dei Chimici delle
Province di Genova - Imperia - Savona



Fine del rapporto di prova n° **15LA00805**

All.16 PGAMB08.1 rev.03 del 02.01.2014

Laboratorio inserito negli elenchi del programma di controllo Qualità dei laboratori che effettuano la determinazione quantitativa delle fibre di amianto per lo tecnico MOCF ed FTIR promosso dal Ministero della Salute, ai sensi del D.M. 07/07/97 e del D.M. 14/05/98.

Laboratorio di ricerca riconosciuto "Altamente Qualificato" da parte del Ministero della Università Ricerca (MIUR) secondo il Decreto Ministeriale 8 agosto 2000

Agenzia Formativa accreditata dalla Regione Toscana ai sensi della DGR 968/07 per gli ambiti Formazione Superiore e Formazione Continua (n.PI0054)

Laboratorio riconosciuto dal Ministero della Sanità (prot. 600.5/59.619/1773) e iscritto al n. 017 dell'elenco regionale dei laboratori che effettuano analisi di autocontrollo delle industrie alimentari ai sensi della LR 9 marzo 2006, n. 9 (decreto 1236 del 20.03.2007)

Laboratorio con Sistema di Gestione Qualità certificato ai sensi della UNI EN ISO 9001, con Sistema di Gestione Ambientale certificato ai sensi della UNI EN ISO 14001, e con Sistema di Gestione della Salute e Sicurezza dei lavoratori secondo lo standard OHSAS 18001

Centralina	Data	Ora	Parametri Analizzati						
			Potenziale Redox(ORP) mV	Ossigeno Disciolto ppm	Livello idrometrico m	pH	Conducibilità a 25°C µS/cm2	Temperatura Acqua °C	
Farma Monte	31/10/2014	00:00	245.0	8.81	0.161	7.19	1332	9.88	
Farma Monte		00:15	239.1	8.81	0.160	7.19	1333	9.85	
Farma Monte		00:30	234.7	8.79	0.159	7.19	1333	9.83	
Farma Monte		00:45	232.9	8.78	0.159	7.19	1334	9.81	
Farma Monte		01:00	224.2	8.77	0.159	7.19	1335	9.78	
Farma Monte		01:15	216.5	8.76	0.160	7.19	1336	9.76	
Farma Monte		01:30	219.6	8.76	0.160	7.19	1337	9.73	
Farma Monte		01:45	225.8	8.75	0.160	7.19	1337	9.71	
Farma Monte		02:00	228.1	8.75	0.161	7.19	1339	9.69	
Farma Monte		02:15	225.1	8.73	0.160	7.19	1341	9.66	
Farma Monte		02:30	216.6	8.73	0.159	7.19	1341	9.64	
Farma Monte		02:45	231.6	8.71	0.158	7.19	1341	9.62	
Farma Monte		03:00	241.2	8.71	0.157	7.19	1342	9.59	
Farma Monte		03:15	239.9	8.72	0.155	7.19	1344	9.58	
Farma Monte		03:30	251.6	8.71	0.154	7.19	1345	9.56	
Farma Monte		03:45	250.4	8.71	0.154	7.19	1346	9.53	
Farma Monte		04:00	240.7	8.71	0.153	7.19	1347	9.51	
Farma Monte		04:15	231.9	8.68	0.153	7.19	1347	9.49	
Farma Monte		04:30	217.1	8.66	0.153	7.19	1348	9.46	
Farma Monte		04:45	205.9	8.66	0.153	7.19	1349	9.44	
Farma Monte		05:00	185.1	8.66	0.154	7.19	1349	9.42	
Farma Monte		05:15	182.6	8.68	0.154	7.19	1350	9.4	
Farma Monte		05:30	191.5	8.64	0.154	7.19	1351	9.38	
Farma Monte		05:45	200.3	8.67	0.153	7.19	1352	9.36	
Farma Monte		06:00	211.6	8.66	0.153	7.19	1352	9.33	
Farma Monte		06:15	198.3	8.67	0.153	7.19	1353	9.31	
Farma Monte		06:30	202.9	8.67	0.155	7.19	1354	9.28	
Farma Monte		06:45	206.8	8.66	0.155	7.2	1355	9.26	
Farma Monte		07:00	215.8	8.65	0.156	7.19	1356	9.25	
Farma Monte		01/11/2014	07:15	212.2	8.65	0.157	7.19	1356	9.21
Farma Monte			07:30	227.4	8.63	0.158	7.19	1357	9.19
Farma Monte			07:45	226.4	8.65	0.159	7.19	1357	9.16
Farma Monte			08:00	231.2	8.65	0.160	7.19	1358	9.16
Farma Monte			08:15	244.9	8.64	0.162	7.18	1358	9.14
Farma Monte			08:30	247.5	8.64	0.161	7.18	1358	9.14
Farma Monte			08:45	245.7	8.70	0.161	7.18	1359	9.11
Farma Monte			09:00	233.7	8.72	0.162	7.18	1359	9.10
Farma Monte	09:15		230.6	8.72	0.161	7.18	1359	9.09	
Farma Monte	09:30		228.2	8.70	0.161	7.18	1359	9.10	
Farma Monte	09:45		234.9	8.75	0.160	7.18	1360	9.11	
Farma Monte	10:00		227.2	8.77	0.160	7.18	1360	9.12	
Farma Monte	10:15		225.1	8.75	0.160	7.18	1360	9.13	
Farma Monte	10:30		223.8	8.87	0.160	7.18	1361	9.14	
Farma Monte	10:45		222.7	8.82	0.159	7.18	1361	9.15	
Farma Monte	11:00		237.3	8.88	0.157	7.18	1362	9.18	
Farma Monte	11:15		243.0	8.86	0.155	7.18	1363	9.24	
Farma Monte	11:30		248.6	8.86	0.152	7.18	1364	9.30	
Farma Monte	11:45		253.8	8.90	0.151	7.18	1366	9.33	
Farma Monte	12:00		261.7	8.95	0.150	7.17	1367	9.37	
Farma Monte	12:15		257.5	8.93	0.149	7.17	1368	9.41	
Farma Monte	12:30		221.7	8.96	0.148	7.17	1368	9.44	
Farma Monte	12:45		204.0	8.94	0.146	7.17	1369	9.47	
Farma Monte	13:00		202.8	8.98	0.145	7.17	1369	9.49	
Farma Monte	13:15		196.9	9.01	0.144	7.17	1370	9.50	
Farma Monte	13:30		199.6	9.01	0.142	7.16	1369	9.53	
Farma Monte	13:45		212.0	9.08	0.140	7.16	1369	9.52	
Farma Monte	14:00		219.9	9.06	0.139	7.16	1369	9.52	
Farma Monte	14:15		218.1	9.07	0.138	7.16	1370	9.50	
Farma Monte	14:30		222.7	9.11	0.138	7.17	1369	9.50	
Farma Monte	14:45		230.7	9.10	0.138	7.17	1368	9.50	
Farma Monte	15:00		227.1	9.10	0.139	7.17	1367	9.50	
Farma Monte	15:15		223.4	9.11	0.138	7.17	1366	9.50	
Farma Monte	15:30		227.8	9.15	0.138	7.17	1365	9.52	
Farma Monte	15:45		228.6	9.12	0.138	7.17	1364	9.52	
Farma Monte	16:00		221.4	9.14	0.139	7.17	1364	9.52	
Farma Monte	16:15		208.5	9.14	0.139	7.18	1362	9.53	
Farma Monte	16:30		209.4	9.14	0.140	7.18	1361	9.53	
Farma Monte	16:45		229.7	9.13	0.140	7.17	1360	9.54	
Farma Monte	17:00		243.8	9.13	0.141	7.17	1359	9.55	
Farma Monte	17:15		250.1	9.13	0.144	7.17	1358	9.54	
Farma Monte	17:30		265.5	9.11	0.144	7.17	1356	9.56	
Farma Monte	17:45		274.0	9.11	0.145	7.17	1356	9.56	
Farma Monte	18:00		267.7	9.08	0.147	7.17	1354	9.57	
Farma Monte	18:15		262.7	9.08	0.148	7.17	1354	9.58	
Farma Monte	18:30		253.8	9.05	0.150	7.17	1354	9.58	
Farma Monte	18:45		260.5	9.03	0.151	7.17	1353	9.58	
Farma Monte	19:00		275.8	9.02	0.152	7.17	1351	9.59	
Farma Monte	19:15	275.6	9.01	0.152	7.17	1350	9.60		
Farma Monte	19:30	280.5	8.98	0.152	7.17	1349	9.60		
Farma Monte	19:45	286.0	8.97	0.153	7.17	1348	9.60		
Farma Monte	20:00	289.7	8.94	0.153	7.17	1347	9.60		
Farma Monte	20:15	289.9	8.93	0.154	7.17	1345	9.60		
Farma Monte	20:30	284.9	8.92	0.156	7.17	1344	9.62		
Farma Monte	20:45	267.6	8.87	0.157	7.17	1343	9.62		
Farma Monte	21:00	272.7	8.88	0.157	7.17	1342	9.62		
Farma Monte	21:15	275.2	8.87	0.157	7.17	1341	9.62		

Centralina	Data	Ora	Parametri Analizzati					
			Potenziale Redox(ORP) mV	Ossigeno Disciolto ppm	Livello idrometrico m	pH	Conducibilità a 25°C µS/cm2	Temperatura Acqua °C
Farma Monte		21:30	279.0	8.81	0.158	7.17	1340	9.63
Farma Monte		21:45	281.0	8.82	0.157	7.17	1340	9.62
Farma Monte		22:00	280.1	8.81	0.158	7.17	1340	9.61
Farma Monte		22:15	268.3	8.82	0.157	7.18	1339	9.61
Farma Monte		22:30	274.0	8.80	0.157	7.18	1339	9.59
Farma Monte		22:45	293.3	8.82	0.155	7.18	1339	9.58
Farma Monte		23:00	287.8	8.81	0.155	7.18	1340	9.58
Farma Monte		23:15	287.2	8.80	0.154	7.18	1340	9.57
Farma Monte		23:30	297.4	8.79	0.154	7.18	1340	9.55
Farma Monte		23:45	280.5	8.78	0.154	7.18	1341	9.54
Farma Monte		00:00	278.0	8.77	0.154	7.18	1341	9.53
Farma Monte		00:15	276.8	8.77	0.155	7.18	1342	9.51
Farma Monte		00:30	276.0	8.75	0.155	7.18	1342	9.50
Farma Monte		00:45	274.5	8.76	0.154	7.18	1343	9.48
Farma Monte		01:00	266.3	8.76	0.154	7.18	1343	9.47
Farma Monte		01:15	276.7	8.74	0.154	7.18	1343	9.45
Farma Monte		01:30	283.0	8.74	0.155	7.18	1344	9.44
Farma Monte		01:45	289.5	8.74	0.155	7.18	1345	9.43
Farma Monte		02:00	289.1	8.72	0.154	7.18	1345	9.42
Farma Monte		02:15	286.4	8.73	0.154	7.18	1345	9.40
Farma Monte		02:30	278.7	8.71	0.153	7.18	1346	9.38
Farma Monte		02:45	278.6	8.70	0.151	7.18	1346	9.36
Farma Monte		03:00	274.9	8.69	0.150	7.18	1346	9.33
Farma Monte		03:15	276.1	8.68	0.150	7.18	1347	9.32
Farma Monte		03:30	267.7	8.67	0.150	7.18	1347	9.31
Farma Monte		03:45	262.0	8.66	0.150	7.19	1348	9.29
Farma Monte		04:00	256.5	8.65	0.149	7.18	1347	9.27
Farma Monte		04:15	245.3	8.65	0.150	7.18	1348	9.25
Farma Monte		04:30	239.8	8.64	0.150	7.18	1348	9.22
Farma Monte		04:45	232.5	8.64	0.149	7.18	1348	9.20
Farma Monte		05:00	214.4	8.62	0.149	7.18	1349	9.18
Farma Monte		05:15	211.0	8.62	0.149	7.18	1350	9.16
Farma Monte		05:30	200.6	8.62	0.149	7.18	1351	9.12
Farma Monte		05:45	207.8	8.60	0.150	7.18	1352	9.11
Farma Monte		06:00	212.5	8.60	0.150	7.18	1353	9.09
Farma Monte		06:15	230.4	8.61	0.150	7.18	1353	9.08
Farma Monte		06:30	217.7	8.61	0.149	7.18	1354	9.06
Farma Monte		06:45	223.7	8.61	0.150	7.18	1354	9.03
Farma Monte		07:00	232.0	8.60	0.150	7.18	1355	9.01
Farma Monte		07:15	238.9	8.57	0.152	7.18	1355	8.98
Farma Monte		07:30	247.6	8.58	0.152	7.18	1356	8.97
Farma Monte		07:45	244.2	8.59	0.152	7.18	1357	8.94
Farma Monte		08:00	249.6	8.59	0.152	7.18	1357	8.93
Farma Monte		08:15	257.5	8.61	0.152	7.18	1358	8.92
Farma Monte		08:30	258.2	8.58	0.152	7.18	1359	8.91
Farma Monte		08:45	253.3	8.57	0.151	7.18	1359	8.89
Farma Monte		09:00	252.6	8.61	0.149	7.18	1360	8.88
Farma Monte		09:15	253.2	8.63	0.149	7.18	1360	8.88
Farma Monte		09:30	257.4	8.65	0.149	7.18	1361	8.88
Farma Monte		09:45	266.5	8.66	0.149	7.17	1362	8.89
Farma Monte		10:00	265.5	8.64	0.147	7.17	1362	8.89
Farma Monte		10:15	263.6	8.67	0.147	7.18	1363	8.91
Farma Monte		10:30	266.7	8.65	0.146	7.18	1363	8.92
Farma Monte		10:45	261.1	8.66	0.145	7.18	1364	8.94
Farma Monte		11:00	256.6	8.72	0.142	7.17	1364	8.98
Farma Monte		11:15	264.8	8.75	0.139	7.17	1365	9.03
Farma Monte		11:30	274.7	8.76	0.136	7.17	1367	9.07
Farma Monte		11:45	280.6	8.77	0.133	7.17	1368	9.13
Farma Monte		12:00	289.7	8.79	0.131	7.16	1369	9.17
Farma Monte		12:15	294.2	8.81	0.130	7.16	1371	9.20
Farma Monte		12:30	275.2	8.82	0.129	7.16	1373	9.22
Farma Monte		12:45	186.5	8.85	0.128	7.16	1373	9.25
Farma Monte		13:00	173.6	8.90	0.127	7.16	1374	9.27
Farma Monte		13:15	179.6	8.88	0.125	7.16	1375	9.29
Farma Monte		13:30	190.0	8.94	0.123	7.16	1375	9.30
Farma Monte		13:45	187.5	8.95	0.121	7.16	1375	9.32
Farma Monte		14:00	193.2	8.95	0.120	7.16	1375	9.32
Farma Monte		14:15	212.3	8.95	0.119	7.16	1375	9.33
Farma Monte		14:30	227.6	8.97	0.118	7.16	1375	9.32
Farma Monte		14:45	231.4	8.98	0.118	7.16	1374	9.33
Farma Monte		15:00	234.8	9.00	0.118	7.16	1374	9.33
Farma Monte		15:15	234.3	9.00	0.118	7.16	1373	9.35
Farma Monte		15:30	239.7	9.01	0.119	7.16	1372	9.36
Farma Monte		15:45	240.4	9.06	0.118	7.16	1372	9.37
Farma Monte		16:00	228.8	9.03	0.118	7.16	1371	9.38
Farma Monte		16:15	232.9	9.06	0.117	7.16	1370	9.40
Farma Monte		16:30	232.4	9.05	0.117	7.16	1369	9.41
Farma Monte		16:45	217.9	9.05	0.117	7.16	1368	9.43
Farma Monte		17:00	214.7	9.04	0.117	7.16	1367	9.43
Farma Monte		17:15	216.1	9.04	0.119	7.16	1366	9.45
Farma Monte		17:30	217.8	9.03	0.120	7.16	1365	9.46
Farma Monte		17:45	195.8	9.02	0.121	7.16	1364	9.47
Farma Monte		18:00	184.4	9.01	0.123	7.16	1363	9.48
Farma Monte		18:15	169.3	8.99	0.125	7.16	1361	9.49
Farma Monte		18:30	159.2	8.98	0.127	7.16	1359	9.51
Farma Monte		18:45	156.3	8.96	0.128	7.16	1359	9.52

Centralina	Data	Ora	Parametri Analizzati						
			Potenziale Redox(ORP) mV	Ossigeno Disciolto ppm	Livello idrometrico m	pH	Conducibilità a 25°C µS/cm2	Temperatura Acqua °C	
Farma Monte	02/11/2014	19:00	156.2	8.95	0.130	7.16	1358	9.53	
Farma Monte		19:15	173.1	8.93	0.131	7.16	1358	9.54	
Farma Monte		19:30	177.2	8.92	0.133	7.17	1358	9.55	
Farma Monte		19:45	200.9	8.91	0.133	7.16	1357	9.56	
Farma Monte		20:00	229.1	8.89	0.134	7.17	1356	9.57	
Farma Monte		20:15	251.1	8.85	0.133	7.17	1355	9.59	
Farma Monte		20:30	267.0	8.82	0.133	7.17	1354	9.61	
Farma Monte		20:45	279.8	8.80	0.133	7.17	1354	9.61	
Farma Monte		21:00	286.2	8.77	0.133	7.17	1353	9.63	
Farma Monte		21:15	287.3	8.76	0.133	7.17	1352	9.64	
Farma Monte		21:30	287.5	8.75	0.133	7.17	1352	9.64	
Farma Monte		21:45	289.4	8.74	0.133	7.17	1351	9.65	
Farma Monte		22:00	280.5	8.72	0.134	7.17	1351	9.64	
Farma Monte		22:15	183.8	8.71	0.134	7.17	1350	9.64	
Farma Monte		22:30	162.8	8.70	0.133	7.17	1350	9.63	
Farma Monte		22:45	153.4	8.70	0.133	7.17	1349	9.62	
Farma Monte		23:00	159.5	8.71	0.131	7.17	1349	9.61	
Farma Monte		23:15	161.0	8.71	0.131	7.17	1349	9.60	
Farma Monte		23:30	147.2	8.71	0.131	7.17	1349	9.59	
Farma Monte		23:45	146.3	8.70	0.131	7.17	1349	9.59	
Farma Monte			00:00	152.6	8.70	0.133	7.17	1349	9.57
Farma Monte			00:15	142.3	8.71	0.133	7.17	1349	9.56
Farma Monte			00:30	166.2	8.70	0.133	7.17	1349	9.54
Farma Monte			00:45	197.6	8.68	0.132	7.17	1349	9.53
Farma Monte			01:00	210.9	8.70	0.133	7.17	1349	9.52
Farma Monte			01:15	216.6	8.68	0.131	7.17	1349	9.51
Farma Monte			01:30	223.1	8.66	0.131	7.17	1350	9.50
Farma Monte			01:45	226.4	8.65	0.131	7.18	1350	9.49
Farma Monte		02:00	233.6	8.64	0.131	7.18	1350	9.48	
Farma Monte		02:15	225.1	8.61	0.131	7.18	1351	9.47	
Farma Monte		02:30	227.8	8.59	0.129	7.18	1351	9.46	
Farma Monte		02:45	241.7	8.60	0.127	7.18	1352	9.45	
Farma Monte		03:00	248.1	8.61	0.126	7.18	1352	9.44	
Farma Monte		03:15	244.4	8.60	0.126	7.18	1352	9.43	
Farma Monte		03:30	249.7	8.59	0.125	7.17	1352	9.42	
Farma Monte		03:45	251.4	8.57	0.126	7.17	1353	9.42	
Farma Monte		04:00	245.4	8.56	0.125	7.17	1353	9.40	
Farma Monte		04:15	250.1	8.56	0.126	7.17	1354	9.40	
Farma Monte		04:30	253.2	8.50	0.126	7.17	1354	9.39	
Farma Monte		04:45	255.4	8.53	0.127	7.17	1355	9.37	
Farma Monte		05:00	239.3	8.56	0.127	7.17	1355	9.33	
Farma Monte		05:15	230.5	8.52	0.126	7.17	1354	9.34	
Farma Monte		05:30	221.8	8.49	0.125	7.17	1356	9.35	
Farma Monte		05:45	221.2	8.50	0.125	7.17	1357	9.34	
Farma Monte		06:00	223.7	8.49	0.125	7.17	1357	9.32	
Farma Monte		06:15	232.5	8.48	0.125	7.17	1357	9.30	
Farma Monte		06:30	244.9	8.45	0.126	7.17	1357	9.30	
Farma Monte		06:45	253.4	8.47	0.126	7.17	1357	9.28	
Farma Monte		07:00	261.1	8.45	0.126	7.17	1358	9.28	
Farma Monte		07:15	260.8	8.45	0.126	7.17	1358	9.28	
Farma Monte		07:30	253.4	8.46	0.129	7.17	1359	9.26	
Farma Monte		07:45	246.0	8.45	0.128	7.17	1360	9.30	
Farma Monte		08:00	247.7	8.43	0.128	7.17	1361	9.30	
Farma Monte		08:15	251.8	8.44	0.128	7.16	1362	9.30	
Farma Monte		08:30	261.2	8.42	0.128	7.16	1362	9.31	
Farma Monte		08:45	270.9	8.42	0.129	7.16	1363	9.33	
Farma Monte		09:00	285.1	8.49	0.129	7.16	1364	9.35	
Farma Monte		09:15	258.0	8.46	0.129	7.16	1366	9.35	
Farma Monte		09:30	210.7	8.51	0.129	7.16	1366	9.39	
Farma Monte		09:45	204.4	8.56	0.130	7.16	1367	9.42	
Farma Monte		10:00	206.9	8.63	0.129	7.16	1368	9.46	
Farma Monte		10:15	195.6	8.59	0.129	7.16	1369	9.49	
Farma Monte		10:30	208.3	8.61	0.128	7.15	1370	9.52	
Farma Monte		10:45	221.9	8.65	0.127	7.15	1371	9.56	
Farma Monte		11:00	222.7	8.70	0.126	7.15	1373	9.59	
Farma Monte		11:15	222.1	8.77	0.124	7.15	1374	9.61	
Farma Monte		11:30	233.3	8.75	0.121	7.15	1374	9.65	
Farma Monte		11:45	243.4	8.81	0.119	7.15	1375	9.68	
Farma Monte		12:00	249.4	8.82	0.116	7.15	1376	9.69	
Farma Monte		12:15	248.5	8.82	0.113	7.15	1376	9.72	
Farma Monte		12:30	250.0	8.81	0.109	7.15	1377	9.76	
Farma Monte		12:45	242.8	8.85	0.108	7.16	1377	9.81	
Farma Monte		13:00	235.4	8.82	0.105	7.16	1378	9.83	
Farma Monte		13:15	232.0	8.87	0.103	7.16	1377	9.87	
Farma Monte		13:30	232.3	8.88	0.100	7.15	1377	9.89	
Farma Monte		13:45	236.0	8.94	0.097	7.16	1375	9.92	
Farma Monte		14:00	230.8	8.88	0.096	7.16	1375	9.93	
Farma Monte		14:15	241.3	8.93	0.095	7.16	1374	9.94	
Farma Monte		14:30	230.0	8.97	0.093	7.16	1373	9.93	
Farma Monte		14:45	235.6	8.93	0.092	7.16	1372	9.97	
Farma Monte		15:00	243.8	8.99	0.091	7.16	1372	9.99	
Farma Monte		15:15	244.9	8.97	0.089	7.16	1372	10.01	
Farma Monte		15:30	250.0	8.91	0.089	7.16	1372	10.02	
Farma Monte		15:45	255.6	8.96	0.087	7.16	1370	10.04	
Farma Monte		16:00	259.3	8.98	0.086	7.16	1370	10.05	
Farma Monte		16:15	244.9	8.97	0.087	7.16	1370	10.07	

Centralina	Data	Ora	Parametri Analizzati					Temperatura Acqua °C
			Potenziale Redox(ORP) mV	Ossigeno Disciolto ppm	Livello idrometrico m	pH	Conducibilità a 25°C µS/cm2	
Farma Monte	03/11/2014	16:30	238.8	8.95	0.086	7.16	1369	10.08
Farma Monte		16:45	230.6	8.91	0.086	7.16	1368	10.09
Farma Monte		17:00	238.2	8.96	0.085	7.16	1367	10.09
Farma Monte		17:15	250.6	8.92	0.085	7.16	1366	10.11
Farma Monte		17:30	258.1	8.90	0.084	7.16	1366	10.14
Farma Monte		17:45	259.6	8.90	0.083	7.16	1365	10.16
Farma Monte		18:00	263.3	8.91	0.084	7.16	1364	10.18
Farma Monte		18:15	251.2	8.90	0.085	7.16	1363	10.20
Farma Monte		18:30	253.6	8.88	0.086	7.16	1362	10.23
Farma Monte		18:45	259.3	8.80	0.087	7.16	1360	10.26
Farma Monte		19:00	221.7	8.79	0.086	7.16	1360	10.29
Farma Monte		19:15	213.2	8.81	0.085	7.16	1360	10.31
Farma Monte		19:30	230.7	8.78	0.085	7.16	1359	10.34
Farma Monte		19:45	235.1	8.69	0.086	7.16	1358	10.37
Farma Monte		20:00	236.9	8.70	0.085	7.16	1358	10.41
Farma Monte		20:15	241.1	8.69	0.086	7.16	1358	10.44
Farma Monte		20:30	236.7	8.67	0.086	7.16	1358	10.48
Farma Monte		20:45	242.1	8.65	0.086	7.16	1357	10.50
Farma Monte		21:00	241.2	8.58	0.086	7.16	1356	10.53
Farma Monte		21:15	244.2	8.54	0.085	7.16	1356	10.55
Farma Monte		21:30	235.3	8.56	0.085	7.16	1356	10.57
Farma Monte		21:45	231.0	8.52	0.083	7.16	1356	10.59
Farma Monte		22:00	245.3	8.51	0.082	7.16	1355	10.61
Farma Monte		22:15	260.2	8.50	0.081	7.16	1355	10.63
Farma Monte		22:30	249.3	8.48	0.081	7.16	1354	10.64
Farma Monte		22:45	230.1	8.43	0.080	7.16	1353	10.65
Farma Monte		23:00	232.7	8.40	0.081	7.16	1353	10.66
Farma Monte		23:15	240.4	8.40	0.081	7.16	1352	10.66
Farma Monte		23:30	245.9	8.40	0.079	7.16	1352	10.67
Farma Monte		23:45	248.7	8.38	0.079	7.16	1351	10.67
Farma Monte		00:00	239.9	8.37	0.077	7.16	1351	10.68
Farma Monte		00:15	248.7	8.35	0.075	7.16	1351	10.68
Farma Monte		00:30	243.0	8.33	0.074	7.16	1351	10.69
Farma Monte		00:45	232.7	8.32	0.073	7.16	1352	10.70
Farma Monte		01:00	236.9	8.31	0.071	7.16	1352	10.69
Farma Monte		01:15	233.6	8.29	0.070	7.16	1352	10.70
Farma Monte		01:30	235.2	8.28	0.069	7.16	1352	10.70
Farma Monte		01:45	239.5	8.25	0.070	7.16	1352	10.70
Farma Monte	02:00	246.0	8.24	0.067	7.16	1353	10.71	
Farma Monte	02:15	241.3	8.22	0.064	7.16	1353	10.71	
Farma Monte	02:30	256.3	8.19	0.060	7.16	1353	10.70	
Farma Monte	02:45	267.2	8.19	0.059	7.16	1353	10.71	
Farma Monte	03:00	253.8	8.17	0.057	7.16	1353	10.72	
Farma Monte	03:15	260.5	8.16	0.053	7.16	1354	10.72	
Farma Monte	03:30	261.1	8.14	0.051	7.16	1354	10.72	
Farma Monte	03:45	277.7	8.14	0.048	7.16	1354	10.73	
Farma Monte	04:00	282.1	8.14	0.047	7.16	1355	10.73	
Farma Monte	04:15	271.3	8.12	0.045	7.16	1356	10.73	
Farma Monte	04:30	264.0	8.04	0.044	7.16	1357	10.73	
Farma Monte	04:45	248.4	8.02	0.043	7.16	1358	10.73	
Farma Monte	05:00	252.5	8.01	0.040	7.16	1358	10.72	
Farma Monte	05:15	240.0	7.98	0.038	7.16	1358	10.72	
Farma Monte	05:30	233.0	7.97	0.037	7.16	1359	10.72	
Farma Monte	05:45	229.2	7.97	0.035	7.16	1360	10.72	
Farma Monte	06:00	222.0	8.00	0.033	7.16	1361	10.71	
Farma Monte	06:15	218.1	8.03	0.033	7.16	1362	10.70	
Farma Monte	06:30	211.3	8.05	0.034	7.16	1362	10.68	
Farma Monte	06:45	209.5	8.01	0.032	7.16	1363	10.69	
Farma Monte	07:00	201.5	8.03	0.033	7.15	1364	10.68	
Farma Monte		07:15	198.3	8.03	0.034	7.15	1365	10.67
Farma Monte		07:30	207.5	8.03	0.034	7.15	1366	10.65
Farma Monte		07:45	203.7	8.01	0.034	7.15	1366	10.64
Farma Monte		08:00	205.9	8.03	0.034	7.15	1366	10.62
Farma Monte		08:15	213.5	8.05	0.034	7.15	1367	10.61
Farma Monte		08:30	241.9	8.06	0.032	7.15	1367	10.60
Farma Monte		08:45	253.3	8.01	0.029	7.15	1367	10.61
Farma Monte		09:00	232.5	8.02	0.028	7.15	1368	10.62
Farma Monte		09:15	231.8	8.06	0.024	7.15	1370	10.63
Farma Monte		09:30	236.6	8.05	0.024	7.14	1371	10.64
Farma Monte		09:45	224.1	8.06	0.023	7.14	1372	10.66
Farma Monte		10:00	230.4	8.05	0.021	7.14	1373	10.69
Farma Monte		10:15	239.7	8.09	0.019	7.14	1375	10.72
Farma Monte		10:30	233.1	8.12	0.017	7.14	1378	10.76
Farma Monte		10:45	244.7	8.13	0.017	7.14	1379	10.86
Farma Monte		11:00	184.8	8.14	0.017	7.14	1380	10.98
Farma Monte		11:15	154.6	8.15	0.014	7.15	1381	11.08
Farma Monte		11:30	188.9	8.17	0.010	7.16	1384	11.16
Farma Monte		11:45	212.3	8.17	0.007	7.16	1386	11.16
Farma Monte		12:00	206.3	8.14	0.005	7.15	1384	11.33
Farma Monte		12:15	159.3	8.25	0.002	7.16	1384	11.34
Farma Monte		12:30	195.8	8.24	0.001	7.16	1385	11.32
Farma Monte		12:45	170.2	8.26	0.000	7.16	1383	11.43
Farma Monte		13:00	123.7	8.38	-0.002	7.17	1380	11.45
Farma Monte		13:15	129.6	8.34	-0.003	7.17	1380	11.54
Farma Monte		13:30	143.7	8.29	-0.005	7.17	1383	11.51
Farma Monte		13:45	135.1	8.33	-0.006	7.17	1382	11.60

Centralina	Data	Ora	Parametri Analizzati					Temperatura Acqua °C
			Potenziale Redox(ORP) mV	Ossigeno Disciolto ppm	Livello idrometrico m	pH	Conducibilità a 25°C µS/cm2	
Farma Monte	04/11/2014	14:00	134.2	8.32	-0.006	7.18	1381	11.65
Farma Monte		14:15	132.8	8.33	-0.011	7.18	1379	11.65
Farma Monte		14:30	139.5	8.32	-0.013	7.18	1380	11.67
Farma Monte		14:45	173.9	8.36	-0.014	7.18	1380	11.65
Farma Monte		15:00	150.5	8.35	-0.014	7.18	1379	11.69
Farma Monte		15:15	156.9	8.32	-0.013	7.19	1378	11.73
Farma Monte		15:30	171.1	8.29	-0.015	7.18	1378	11.74
Farma Monte		15:45	186.8	8.28	-0.015	7.18	1378	11.74
Farma Monte		16:00	182.9	8.25	-0.016	7.18	1377	11.75
Farma Monte		16:15	194.4	8.30	-0.019	7.18	1376	11.74
Farma Monte		16:30	212.7	8.30	-0.019	7.18	1375	11.74
Farma Monte		16:45	224.4	8.28	-0.020	7.18	1375	11.74
Farma Monte		17:00	217.7	8.27	-0.022	7.18	1374	11.75
Farma Monte		17:15	201.8	8.24	-0.022	7.17	1374	11.76
Farma Monte		17:30	217.0	8.20	-0.023	7.17	1373	11.77
Farma Monte		17:45	231.1	8.18	-0.023	7.17	1373	11.78
Farma Monte		18:00	240.8	8.20	-0.024	7.17	1372	11.79
Farma Monte		18:15	234.0	8.17	-0.025	7.17	1371	11.80
Farma Monte		18:30	228.9	8.14	-0.025	7.17	1370	11.82
Farma Monte		18:45	228.8	8.09	-0.026	7.17	1370	11.83
Farma Monte		19:00	222.1	8.11	-0.027	7.17	1369	11.85
Farma Monte		19:15	237.4	8.05	-0.029	7.17	1368	11.86
Farma Monte		19:30	235.7	8.03	-0.029	7.17	1368	11.89
Farma Monte		19:45	228.7	8.01	-0.030	7.17	1368	11.92
Farma Monte		20:00	228.0	7.97	-0.031	7.16	1368	11.99
Farma Monte		20:15	235.6	7.95	-0.031	7.16	1368	12.03
Farma Monte		20:30	247.4	7.93	-0.032	7.16	1368	12.06
Farma Monte		20:45	240.3	7.94	-0.032	7.17	1367	12.11
Farma Monte		21:00	240.9	7.92	-0.033	7.17	1367	12.15
Farma Monte		21:15	238.7	7.90	-0.033	7.17	1367	12.16
Farma Monte		21:30	235.7	7.88	-0.036	7.17	1367	12.17
Farma Monte		21:45	238.5	7.86	-0.037	7.17	1367	12.22
Farma Monte		22:00	252.7	7.79	-0.037	7.17	1366	12.25
Farma Monte		22:15	253.6	7.79	-0.036	7.17	1366	12.33
Farma Monte		22:30	221.4	7.76	-0.037	7.17	1366	12.37
Farma Monte		22:45	180.0	7.78	-0.035	7.17	1366	12.36
Farma Monte		23:00	177.4	7.79	-0.036	7.17	1366	12.36
Farma Monte		23:15	174.7	7.85	-0.036	7.17	1365	12.37
Farma Monte		23:30	182.5	7.78	-0.038	7.17	1364	12.39
Farma Monte		23:45	204.6	7.68	-0.041	7.16	1364	12.42
Farma Monte		00:00	214.1	7.66	-0.044	7.16	1364	12.46
Farma Monte		00:15	161.7	7.65	-0.045	7.17	1363	12.52
Farma Monte		00:30	163.7	7.69	-0.046	7.18	1363	12.58
Farma Monte		00:45	176.2	7.67	-0.048	7.19	1363	12.61
Farma Monte		01:00	190.2	7.63	-0.051	7.18	1365	12.62
Farma Monte		01:15	174.9	7.62	-0.051	7.18	1366	12.63
Farma Monte		01:30	176.2	7.63	-0.051	7.18	1365	12.69
Farma Monte		01:45	168.3	7.64	-0.052	7.18	1366	12.73
Farma Monte	02:00	169.1	7.63	-0.051	7.19	1366	12.76	
Farma Monte	02:15	175.3	7.53	-0.051	7.19	1366	12.78	
Farma Monte	02:30	188.5	7.52	-0.054	7.18	1367	12.78	
Farma Monte	02:45	201.7	7.53	-0.056	7.18	1368	12.77	
Farma Monte	03:00	182.5	7.59	-0.055	7.18	1368	12.76	
Farma Monte	03:15	171.8	7.61	-0.055	7.17	1367	12.76	
Farma Monte	03:30	192.2	7.54	-0.058	7.17	1367	12.76	
Farma Monte	03:45	174.5	7.49	-0.060	7.17	1367	12.76	
Farma Monte	04:00	179.0	7.38	-0.061	7.16	1367	12.78	
Farma Monte	04:15	173.8	7.39	-0.063	7.16	1367	12.79	
Farma Monte	04:30	166.7	7.38	-0.064	7.16	1367	12.82	
Farma Monte	04:45	190.3	7.33	-0.068	7.16	1368	12.85	
Farma Monte	05:00	187.3	7.29	-0.067	7.15	1369	12.91	
Farma Monte	05:15	217.6	7.33	-0.069	7.15	1370	12.95	
Farma Monte	05:30	180.9	7.37	-0.071	7.16	1370	12.97	
Farma Monte	05:45	180.0	7.37	-0.069	7.16	1371	12.99	
Farma Monte	06:00	211.5	7.35	-0.068	7.16	1373	13.00	
Farma Monte	06:15	230.2	7.33	-0.070	7.16	1374	13.02	
Farma Monte	06:30	234.7	7.29	-0.071	7.16	1375	13.05	
Farma Monte	06:45	244.8	7.36	-0.070	7.16	1375	13.06	
Farma Monte	07:00	248.0	7.32	-0.072	7.16	1375	13.10	
Farma Monte	07:15	257.4	7.26	-0.072	7.16	1376	13.09	
Farma Monte	07:30	251.9	7.28	-0.067	7.15	1376	13.12	
Farma Monte	07:45	224.5	7.26	-0.062	7.16	1376	13.21	
Farma Monte	08:00	221.9	7.27	-0.063	7.17	1374	13.32	
Farma Monte	08:15	221.8	7.26	-0.062	7.17	1373	13.27	
Farma Monte	08:30	260.5	7.34	-0.059	7.18	1373	13.30	
Farma Monte	08:45	287.1	7.32	-0.065	7.18	1369	13.31	
Farma Monte	09:00	284.7	7.34	-0.057	7.18	1367	13.32	
Farma Monte	09:15	293.0	7.34	-0.062	7.18	1366	13.37	
Farma Monte	09:30	308.4	7.30	-0.060	7.18	1364	13.35	
Farma Monte	09:45	319.1	7.33	-0.064	7.18	1361	13.45	
Farma Monte	10:00	327.6	7.37	-0.059	7.19	1358	13.45	
Farma Monte	10:15	340.2	7.35	-0.057	7.19	1350	13.55	
Farma Monte	10:30	316.4	7.36	-0.059	7.22	1301	13.61	
Farma Monte	10:45	336.3	7.37	-0.058	7.21	1301	13.58	
Farma Monte	11:00	312.4	7.42	-0.063	7.25	1170	13.77	
Farma Monte	11:15	337.3	7.41	-0.064	7.23	1171	13.68	

Centralina	Data	Ora	Parametri Analizzati					Temperatura Acqua °C
			Potenziale Redox(ORP) mV	Ossigeno Disciolto ppm	Livello idrometrico m	pH	Conducibilità a 25°C µS/cm2	
Farma Monte	05/11/2014	11:30	355.6	7.46	-0.059	7.23	982	13.84
Farma Monte		11:45	345.9	7.45	-0.059	7.24	951	13.81
Farma Monte		12:00	361.3	7.43	-0.062	7.23	973	13.76
Farma Monte		12:15	373.8	7.46	-0.063	7.21	1087	13.79
Farma Monte		12:30	388.4	7.48	-0.059	7.22	1192	13.87
Farma Monte		12:45	387.6	7.50	-0.003	7.23	1237	13.98
Farma Monte		13:00	344.4	7.56	0.125	7.12	1217	14.27
Farma Monte		13:15	358.7	7.70	0.132	7.40	1007	14.31
Farma Monte		13:30	365.2	7.25	0.119	7.52	929	14.24
Farma Monte		13:45	362.6	7.02	0.094	7.66	841	14.21
Farma Monte		14:00	375.4	6.83	0.077	7.66	771	14.24
Farma Monte		14:15	375.1	6.77	0.062	7.64	720	14.29
Farma Monte		14:30	377.8	6.79	0.060	7.61	645	14.38
Farma Monte		14:45	385.0	6.87	0.050	7.55	615	14.42
Farma Monte		15:00	388.3	6.99	0.044	7.52	591	14.46
Farma Monte		15:15	390.6	7.05	0.030	7.49	577	14.48
Farma Monte		15:30	395.2	7.11	0.019	7.46	557	14.50
Farma Monte		15:45	398.1	7.17	0.010	7.43	538	14.52
Farma Monte		16:00	401.3	7.20	0.002	7.41	518	14.54
Farma Monte		16:15	404.1	7.23	-0.008	7.39	505	14.55
Farma Monte		16:30	407.5	7.25	-0.015	7.38	494	14.55
Farma Monte		16:45	408.7	7.26	-0.022	7.36	473	14.58
Farma Monte		17:00	410.5	7.27	-0.030	7.35	455	14.59
Farma Monte		17:15	413.2	7.25	-0.035	7.34	465	14.58
Farma Monte		17:30	417.2	7.28	-0.038	7.33	474	14.59
Farma Monte		17:45	419.2	7.27	-0.043	7.32	474	14.61
Farma Monte		18:00	420.9	7.28	-0.040	7.30	472	14.60
Farma Monte		18:15	422.5	7.24	-0.042	7.30	472	14.59
Farma Monte		18:30	422.2	7.30	-0.042	7.29	475	14.63
Farma Monte		18:45	424.1	7.28	-0.041	7.29	480	14.63
Farma Monte		19:00	425.3	7.27	-0.044	7.28	474	14.63
Farma Monte		19:15	427.2	7.28	-0.048	7.27	483	14.65
Farma Monte		19:30	428.7	7.22	-0.047	7.26	499	14.66
Farma Monte		19:45	432.2	7.28	-0.046	7.27	510	14.66
Farma Monte		20:00	432.8	7.26	-0.046	7.27	516	14.65
Farma Monte		20:15	430.7	7.29	-0.036	7.27	512	14.62
Farma Monte		20:30	431.4	7.33	-0.038	7.27	511	14.60
Farma Monte		20:45	433.1	7.33	-0.036	7.25	513	14.58
Farma Monte		21:00	436.4	7.32	-0.034	7.24	513	14.56
Farma Monte		21:15	433.6	7.33	-0.032	7.24	517	14.56
Farma Monte		21:30	436.9	7.31	-0.029	7.24	521	14.55
Farma Monte		21:45	437.3	7.23	-0.029	7.23	521	14.54
Farma Monte		22:00	437.6	7.25	-0.027	7.23	525	14.53
Farma Monte		22:15	437.5	7.17	-0.027	7.22	526	14.53
Farma Monte		22:30	439.0	7.23	-0.027	7.22	528	14.53
Farma Monte		22:45	439.7	7.30	-0.028	7.22	533	14.53
Farma Monte		23:00	441.8	7.34	-0.027	7.21	536	14.52
Farma Monte		23:15	444.0	7.37	-0.027	7.21	538	14.51
Farma Monte		23:30	445.4	7.17	-0.025	7.20	543	14.53
Farma Monte		23:45	446.9	7.19	-0.023	7.19	551	14.55
Farma Monte		00:00	448.5	7.27	-0.024	7.19	554	14.54
Farma Monte		00:15	449.9	7.24	-0.026	7.20	558	14.53
Farma Monte		00:30	448.9	7.28	-0.025	7.20	559	14.49
Farma Monte		00:45	449.8	7.37	-0.024	7.20	559	14.45
Farma Monte	01:00	445.7	7.32	-0.023	7.21	560	14.42	
Farma Monte	01:15	450.2	7.29	-0.022	7.21	561	14.41	
Farma Monte	01:30	451.6	7.32	-0.021	7.20	564	14.38	
Farma Monte	01:45	452.7	7.39	-0.021	7.21	566	14.37	
Farma Monte	02:00	452.5	7.38	-0.021	7.21	569	14.35	
Farma Monte	02:15	452.8	7.35	-0.020	7.21	570	14.34	
Farma Monte	02:30	454.2	7.38	-0.022	7.21	573	14.32	
Farma Monte	02:45	453.7	7.35	-0.023	7.20	578	14.31	
Farma Monte	03:00	455.1	7.36	-0.024	7.20	580	14.30	
Farma Monte	03:15	455.3	7.35	-0.026	7.20	583	14.29	
Farma Monte	03:30	455.9	7.34	-0.027	7.20	588	14.27	
Farma Monte	03:45	456.3	7.35	-0.028	7.20	595	14.26	
Farma Monte	04:00	456.6	7.35	-0.026	7.20	603	14.24	
Farma Monte	04:15	456.8	7.33	-0.028	7.20	620	14.23	
Farma Monte	04:30	458.8	7.37	-0.025	7.19	636	14.21	
Farma Monte	04:45	458.3	7.33	-0.026	7.19	649	14.20	
Farma Monte	05:00	457.8	7.35	-0.025	7.19	655	14.19	
Farma Monte	05:15	457.8	7.40	-0.026	7.19	660	14.18	
Farma Monte	05:30	458.8	7.44	-0.025	7.19	662	14.16	
Farma Monte	05:45	458.9	7.46	-0.024	7.20	664	14.13	
Farma Monte	06:00	458.4	7.41	-0.022	7.21	664	14.11	
Farma Monte	06:15	457.1	7.41	-0.022	7.21	664	14.10	
Farma Monte	06:30	459.5	7.41	-0.021	7.20	666	14.09	
Farma Monte	06:45	460.4	7.41	-0.022	7.21	666	14.08	
Farma Monte	07:00	459.8	7.41	-0.021	7.21	668	14.07	
Farma Monte		07:15	459.8	7.40	-0.018	7.22	668	14.06
Farma Monte		07:30	459.8	7.38	-0.016	7.22	669	14.05
Farma Monte		07:45	459.3	7.38	-0.015	7.21	669	14.04
Farma Monte		08:00	460.8	7.41	-0.012	7.21	669	14.04
Farma Monte		08:15	464.2	7.36	-0.012	7.21	670	14.03
Farma Monte		08:30	464.9	7.38	-0.011	7.20	669	14.04
Farma Monte		08:45	460.6	7.35	-0.010	7.21	671	14.04

Centralina	Data	Ora	Parametri Analizzati					Temperatura Acqua °C
			Potenziale Redox(ORP) mV	Ossigeno Disciolto ppm	Livello idrometrico m	pH	Conducibilità a 25°C µS/cm2	
Farma Monte	06/11/2014	09:00	456.6	7.37	-0.009	7.21	667	14.03
Farma Monte		09:15	459.9	7.39	-0.009	7.22	667	14.04
Farma Monte		09:30	462.6	7.42	-0.007	7.23	666	14.05
Farma Monte		09:45	464.3	7.39	-0.004	7.22	671	14.05
Farma Monte		10:00	466.3	7.40	-0.005	7.23	672	14.06
Farma Monte		10:15	466.7	7.41	-0.003	7.23	675	14.06
Farma Monte		10:30	470.9	7.44	-0.006	7.23	677	14.07
Farma Monte		10:45	468.6	7.37	-0.005	7.23	679	14.08
Farma Monte		11:00	474.2	7.43	-0.001	7.22	681	14.09
Farma Monte		11:15	469.3	7.29	-0.002	7.22	683	14.08
Farma Monte		11:30	463.8	7.42	-0.003	7.22	687	14.09
Farma Monte		11:45	463.2	7.43	-0.003	7.23	688	14.09
Farma Monte		12:00	461.4	7.44	-0.004	7.23	687	14.11
Farma Monte		12:15	454.7	7.43	-0.008	7.23	687	14.12
Farma Monte		12:30	459.9	7.41	-0.008	7.22	690	14.13
Farma Monte		12:45	465.3	7.39	-0.010	7.22	694	14.15
Farma Monte		13:00	465.5	7.40	-0.012	7.21	698	14.17
Farma Monte		13:15	463.3	7.36	-0.011	7.22	702	14.19
Farma Monte		13:30	463.4	7.35	-0.011	7.22	704	14.18
Farma Monte		13:45	458.0	7.27	-0.010	7.23	708	14.20
Farma Monte		14:00	453.8	7.35	-0.010	7.23	713	14.23
Farma Monte		14:15	456.3	7.38	-0.011	7.23	715	14.24
Farma Monte		14:30	461.6	7.38	-0.012	7.22	718	14.25
Farma Monte		14:45	461.3	7.37	-0.012	7.21	722	14.25
Farma Monte		15:00	464.8	7.34	-0.009	7.22	725	14.25
Farma Monte		15:15	461.2	7.32	-0.011	7.22	730	14.25
Farma Monte		15:30	459.2	7.35	-0.009	7.23	737	14.25
Farma Monte		15:45	460.7	7.32	-0.008	7.23	741	14.24
Farma Monte		16:00	462.4	7.19	-0.008	7.22	744	14.23
Farma Monte		16:15	467.4	7.26	-0.006	7.22	747	14.23
Farma Monte		16:30	467.5	7.33	-0.008	7.23	749	14.23
Farma Monte		16:45	464.2	7.37	-0.005	7.22	749	14.24
Farma Monte		17:00	466.3	7.36	-0.003	7.22	750	14.25
Farma Monte		17:15	460.0	7.37	-0.001	7.23	753	14.26
Farma Monte		17:30	451.8	7.39	-0.003	7.23	755	14.26
Farma Monte		17:45	452.3	7.37	-0.004	7.23	756	14.25
Farma Monte		18:00	456.4	7.33	-0.008	7.23	759	14.25
Farma Monte		18:15	460.4	7.35	-0.007	7.23	762	14.24
Farma Monte		18:30	459.2	7.35	-0.005	7.24	765	14.24
Farma Monte		18:45	458.3	7.34	-0.003	7.24	767	14.24
Farma Monte		19:00	458.1	7.33	0.000	7.24	770	14.23
Farma Monte		19:15	460.0	7.33	0.001	7.24	773	14.23
Farma Monte		19:30	462.9	7.27	0.001	7.24	776	14.22
Farma Monte		19:45	463.4	7.30	0.000	7.24	777	14.21
Farma Monte		20:00	464.1	7.28	-0.001	7.24	781	14.20
Farma Monte		20:15	461.5	7.26	-0.003	7.24	784	14.19
Farma Monte		20:30	457.6	7.29	0.000	7.24	788	14.18
Farma Monte		20:45	453.2	7.29	-0.007	7.24	790	14.17
Farma Monte		21:00	454.0	7.26	-0.006	7.24	795	14.16
Farma Monte		21:15	459.0	7.27	-0.005	7.24	798	14.15
Farma Monte		21:30	460.4	6.82	-0.005	7.24	800	14.13
Farma Monte		21:45	458.8	7.25	-0.002	7.24	803	14.13
Farma Monte		22:00	459.2	7.31	0.000	7.24	805	14.12
Farma Monte		22:15	460.1	7.26	0.000	7.24	807	14.10
Farma Monte		22:30	461.6	7.29	0.000	7.24	809	14.09
Farma Monte		22:45	463.2	7.29	-0.002	7.25	810	14.07
Farma Monte		23:00	462.3	7.25	-0.003	7.25	811	14.06
Farma Monte		23:15	466.7	7.20	-0.006	7.25	810	14.04
Farma Monte		23:30	467.3	7.23	-0.010	7.25	812	14.03
Farma Monte		23:45	467.7	7.24	-0.012	7.25	815	14.01
Farma Monte	00:00	463.9	7.14	-0.010	7.25	814	14.00	
Farma Monte	00:15	463.1	7.19	-0.008	7.25	815	13.99	
Farma Monte	00:30	462.7	7.25	-0.009	7.25	814	13.99	
Farma Monte	00:45	458.6	7.30	-0.011	7.25	815	13.98	
Farma Monte	01:00	461.9	7.29	-0.012	7.25	815	13.96	
Farma Monte	01:15	458.3	7.27	-0.011	7.25	816	13.93	
Farma Monte	01:30	457.4	7.27	-0.009	7.25	815	13.91	
Farma Monte	01:45	452.9	7.36	-0.007	7.25	815	13.90	
Farma Monte	02:00	451.9	7.27	-0.006	7.25	814	13.89	
Farma Monte	02:15	450.1	7.23	-0.006	7.25	814	13.88	
Farma Monte	02:30	451.6	7.28	-0.006	7.26	814	13.86	
Farma Monte	02:45	450.3	7.33	-0.009	7.26	816	13.84	
Farma Monte	03:00	447.8	7.34	-0.009	7.27	817	13.82	
Farma Monte	03:15	449.2	7.34	-0.013	7.26	816	13.81	
Farma Monte	03:30	452.1	7.33	-0.017	7.25	817	13.80	
Farma Monte	03:45	436.5	7.36	-0.018	7.26	817	13.79	
Farma Monte	04:00	434.0	7.33	-0.016	7.26	819	13.78	
Farma Monte	04:15	433.7	7.32	-0.017	7.27	822	13.77	
Farma Monte	04:30	434.9	7.36	-0.018	7.27	822	13.76	
Farma Monte	04:45	439.1	7.32	-0.017	7.27	825	13.75	
Farma Monte	05:00	442.0	7.34	-0.017	7.27	826	13.73	
Farma Monte	05:15	438.2	7.36	-0.017	7.27	827	13.72	
Farma Monte	05:30	439.4	7.37	-0.019	7.27	827	13.71	
Farma Monte	05:45	446.7	7.31	-0.020	7.27	829	13.69	
Farma Monte	06:00	452.6	7.33	-0.020	7.27	830	13.67	
Farma Monte	06:15	451.0	7.32	-0.022	7.27	828	13.66	

Centralina	Data	Ora	Parametri Analizzati					
			Potenziale Redox(ORP) mV	Ossigeno Disciolto ppm	Livello idrometrico m	pH	Conducibilità a 25°C µS/cm2	Temperatura Acqua °C
Farma Monte		06:30	448.9	7.36	-0.021	7.27	830	13.65
Farma Monte		06:45	445.3	7.34	-0.019	7.27	828	13.64
Farma Monte		07:00	442.2	7.36	-0.018	7.27	829	13.62
Farma Monte	07/11/2014	07:15	456.6	7.34	-0.017	7.26	827	13.61
Farma Monte		07:30	462.4	7.34	-0.016	7.26	827	13.61
Farma Monte		07:45	456.0	7.37	-0.015	7.27	830	13.60
Farma Monte		08:00	452.1	7.36	-0.016	7.27	831	13.59
Farma Monte		08:15	448.4	7.35	-0.016	7.27	827	13.59
Farma Monte		08:30	442.9	7.37	-0.017	7.27	829	13.60
Farma Monte		08:45	448.2	7.39	-0.017	7.27	828	13.60
Farma Monte		09:00	451.9	7.37	-0.018	7.27	826	13.61
Farma Monte		09:15	458.7	7.38	-0.018	7.26	826	13.61
Farma Monte		09:30	464.3	7.35	-0.016	7.26	827	13.62
Farma Monte		09:45	465.9	7.36	-0.015	7.26	827	13.63
Farma Monte		10:00	467.0	7.38	-0.012	7.26	827	13.65
Farma Monte		10:15	462.0	7.39	-0.012	7.26	827	13.66
Farma Monte		10:30	460.7	7.39	-0.014	7.26	828	13.67
Farma Monte		10:45	464.2	7.40	-0.014	7.26	830	13.70
Farma Monte		11:00	462.5	7.41	-0.013	7.26	830	13.73
Farma Monte		11:15	455.4	7.38	-0.015	7.25	830	13.78
Farma Monte		11:30	452.9	7.43	-0.016	7.25	831	13.82
Farma Monte		11:45	454.9	7.44	-0.015	7.25	833	13.85
Farma Monte		12:00	463.3	7.46	-0.016	7.25	834	13.90
Farma Monte		12:15	463.7	7.49	-0.016	7.25	838	13.94
Farma Monte		12:30	463.5	7.48	-0.016	7.25	838	13.98
Farma Monte		12:45	464.6	7.48	-0.015	7.25	840	14.00
Farma Monte		13:00	465.6	7.51	-0.015	7.25	842	14.02
Farma Monte		13:15	467.1	7.52	-0.015	7.25	842	14.05
Farma Monte		13:30	466.7	7.52	-0.015	7.24	841	14.07
Farma Monte		13:45	469.5	7.53	-0.016	7.24	841	14.09
Farma Monte		14:00	468.7	7.53	-0.015	7.25	842	14.10
Farma Monte		14:15	469.4	7.53	-0.016	7.25	843	14.12
Farma Monte		14:30	468.8	7.53	-0.016	7.25	846	14.14
Farma Monte		14:45	464.3	7.54	-0.014	7.25	847	14.18
Farma Monte		15:00	459.6	7.54	-0.014	7.25	847	14.21
Farma Monte		15:15	460.5	7.56	-0.014	7.25	848	14.24
Farma Monte		15:30	461.1	7.54	-0.014	7.26	849	14.27
Farma Monte		15:45	464.0	7.53	-0.013	7.26	849	14.30
Farma Monte		16:00	464.8	7.51	-0.014	7.27	849	14.32
Farma Monte		16:15	465.3	7.50	-0.014	7.27	846	14.34
Farma Monte		16:30	461.5	7.50	-0.014	7.27	847	14.36
Farma Monte		16:45	464.7	7.49	-0.013	7.27	847	14.38
Farma Monte		17:00	467.8	7.48	-0.011	7.27	846	14.40
Farma Monte		17:15	468.2	7.46	-0.010	7.27	847	14.41
Farma Monte		17:30	466.8	7.42	-0.008	7.27	847	14.42
Farma Monte		17:45	466.0	7.46	-0.006	7.27	847	14.44
Farma Monte		18:00	459.6	7.45	-0.004	7.27	850	14.46
Farma Monte		18:15	459.2	7.35	-0.003	7.27	852	14.47
Farma Monte	18:30	463.1	7.36	-0.001	7.28	852	14.49	
Farma Monte	18:45	457.8	7.32	0.000	7.28	854	14.51	
Farma Monte	19:00	461.4	7.32	0.000	7.28	856	14.52	
Farma Monte	19:15	461.2	7.30	0.000	7.28	857	14.52	
Farma Monte	19:30	462.0	7.19	0.001	7.28	859	14.53	
Farma Monte	19:45	459.9	7.28	0.000	7.28	859	14.53	
Farma Monte	20:00	457.0	7.26	0.002	7.28	861	14.53	
Farma Monte	20:15	454.5	7.23	0.003	7.28	863	14.53	
Farma Monte	20:30	452.0	7.20	0.005	7.27	865	14.54	
Farma Monte	20:45	451.0	7.21	0.008	7.27	866	14.53	
Farma Monte	21:00	454.3	7.19	0.008	7.27	868	14.53	
Farma Monte	21:15	452.5	7.17	0.010	7.27	868	14.52	
Farma Monte	21:30	453.0	7.17	0.010	7.27	870	14.52	
Farma Monte	21:45	452.8	7.17	0.011	7.27	871	14.51	
Farma Monte	22:00	453.1	7.17	0.013	7.27	871	14.50	
Farma Monte	22:15	453.0	7.20	0.013	7.27	873	14.49	
Farma Monte	22:30	450.6	7.18	0.013	7.27	873	14.48	
Farma Monte	22:45	457.1	7.17	0.012	7.27	875	14.47	
Farma Monte	23:00	453.8	7.14	0.011	7.27	877	14.46	
Farma Monte	23:15	454.1	7.17	0.013	7.27	879	14.45	
Farma Monte	23:30	453.5	7.15	0.013	7.27	882	14.44	
Farma Monte	23:45	451.7	7.15	0.012	7.27	884	14.44	
Farma Monte	00:00	451.6	7.16	0.014	7.27	884	14.43	
Farma Monte	00:15	451.6	7.18	0.015	7.27	886	14.41	
Farma Monte	00:30	455.1	7.18	0.015	7.27	888	14.40	
Farma Monte	00:45	455.1	7.18	0.014	7.27	888	14.38	
Farma Monte	01:00	455.8	7.11	0.013	7.27	887	14.37	
Farma Monte	01:15	456.0	7.11	0.013	7.27	888	14.36	
Farma Monte	01:30	458.1	7.16	0.011	7.27	887	14.35	
Farma Monte	01:45	455.6	7.19	0.010	7.26	886	14.33	
Farma Monte	02:00	457.6	7.13	0.010	7.26	887	14.32	
Farma Monte	02:15	455.9	7.11	0.010	7.26	887	14.31	
Farma Monte	02:30	454.8	7.10	0.011	7.26	887	14.30	
Farma Monte	02:45	452.6	7.02	0.011	7.26	888	14.30	
Farma Monte	03:00	453.9	7.08	0.010	7.26	887	14.29	
Farma Monte	03:15	456.7	7.14	0.010	7.26	887	14.29	
Farma Monte	03:30	457.7	7.13	0.009	7.26	886	14.28	
Farma Monte	03:45	457.1	7.12	0.010	7.26	886	14.27	

Centralina	Data	Ora	Parametri Analizzati					Temperatura Acqua °C
			Potenziale Redox(ORP) mV	Ossigeno Disciolto ppm	Livello idrometrico m	pH	Conducibilità a 25°C µS/cm2	
Farma Monte		04:00	456.4	7.12	0.009	7.26	886	14.28
Farma Monte		04:15	451.3	7.14	0.010	7.26	888	14.28
Farma Monte		04:30	452.2	7.13	0.010	7.26	888	14.27
Farma Monte		04:45	452.8	7.15	0.009	7.26	887	14.27
Farma Monte		05:00	453.9	7.13	0.009	7.26	888	14.26
Farma Monte		05:15	460.2	7.10	0.010	7.26	888	14.25
Farma Monte		05:30	463.7	7.09	0.009	7.26	887	14.24
Farma Monte		05:45	461.7	7.09	0.009	7.26	887	14.24
Farma Monte		06:00	457.2	7.10	0.008	7.26	886	14.24
Farma Monte		06:15	456.0	7.10	0.009	7.26	887	14.23
Farma Monte		06:30	453.6	7.11	0.009	7.26	888	14.22
Farma Monte		06:45	458.1	7.10	0.009	7.26	886	14.22
Farma Monte		07:00	458.1	7.09	0.010	7.26	886	14.22
Farma Monte		07:15	458.5	7.10	0.010	7.26	887	14.21
Farma Monte		07:30	461.5	7.13	0.013	7.26	887	14.21
Farma Monte		07:45	460.5	7.12	0.015	7.25	887	14.20
Farma Monte		08:00	462.5	7.14	0.016	7.25	888	14.21
Farma Monte		08:15	464.0	7.16	0.017	7.25	887	14.21
Farma Monte		08:30	464.8	7.13	0.020	7.25	889	14.21
Farma Monte		08:45	466.8	7.13	0.021	7.25	890	14.21
Farma Monte		09:00	467.1	7.15	0.022	7.25	889	14.22
Farma Monte		09:15	469.2	7.14	0.022	7.25	890	14.23
Farma Monte		09:30	469.8	7.09	0.023	7.25	889	14.25
Farma Monte		09:45	471.0	7.09	0.023	7.25	898	14.27
Farma Monte		10:00	472.9	7.12	0.025	7.25	895	14.29
Farma Monte		10:15	472.7	7.15	0.027	7.25	895	14.31
Farma Monte		10:30	474.3	7.17	0.027	7.24	897	14.35
Farma Monte		10:45	473.1	7.13	0.027	7.24	899	14.38
Farma Monte		11:00	471.1	7.21	0.026	7.24	899	14.40
Farma Monte		11:15	472.7	7.26	0.028	7.24	899	14.43
Farma Monte		11:30	475.1	7.30	0.026	7.24	897	14.46
Farma Monte		11:45	476.4	7.26	0.025	7.24	898	14.49
Farma Monte		12:00	478.0	7.36	0.022	7.24	897	14.52
Farma Monte		12:15	478.8	7.31	0.021	7.24	898	14.55
Farma Monte		12:30	479.7	7.27	0.022	7.24	898	14.57
Farma Monte		12:45	478.4	7.27	0.021	7.24	899	14.60
Farma Monte		13:00	475.3	7.35	0.020	7.24	900	14.63
Farma Monte		13:15	473.3	7.35	0.020	7.24	902	14.66
Farma Monte		13:30	471.5	7.28	0.020	7.24	902	14.69
Farma Monte		13:45	468.9	7.29	0.019	7.24	903	14.71
Farma Monte		14:00	466.0	7.30	0.018	7.24	903	14.73
Farma Monte		14:15	466.1	7.44	0.018	7.24	905	14.74
Farma Monte		14:30	470.2	7.43	0.017	7.24	903	14.77
Farma Monte		14:45	470.9	7.40	0.018	7.24	904	14.80
Farma Monte		15:00	471.2	7.41	0.017	7.25	904	14.82
Farma Monte		15:15	470.1	7.41	0.018	7.25	905	14.84
Farma Monte		15:30	466.7	7.49	0.018	7.25	904	14.86
Farma Monte		15:45	466.2	7.49	0.019	7.25	903	14.88
Farma Monte		16:00	466.6	7.52	0.019	7.25	902	14.90
Farma Monte		16:15	467.6	7.46	0.019	7.25	902	14.91
Farma Monte		16:30	468.8	7.43	0.019	7.25	899	14.92
Farma Monte		16:45	471.1	7.41	0.019	7.25	897	14.92
Farma Monte		17:00	471.5	7.28	0.020	7.25	897	14.92
Farma Monte		17:15	470.1	7.20	0.022	7.26	895	14.91
Farma Monte		17:30	472.2	7.25	0.025	7.26	894	14.91
Farma Monte		17:45	472.0	7.29	0.025	7.26	891	14.91
Farma Monte		18:00	474.4	7.30	0.026	7.26	890	14.91
Farma Monte		18:15	475.2	7.27	0.027	7.26	887	14.91
Farma Monte		18:30	475.7	7.22	0.028	7.26	885	14.92
Farma Monte		18:45	475.5	7.24	0.028	7.27	884	14.93
Farma Monte	08/11/2014	19:00	472.9	7.17	0.029	7.27	882	14.94
Farma Monte		19:15	471.2	7.14	0.029	7.27	880	14.96
Farma Monte		19:30	470.1	7.12	0.029	7.27	880	14.97
Farma Monte		19:45	469.5	7.11	0.031	7.27	880	14.98
Farma Monte		20:00	469.0	7.11	0.031	7.27	879	14.99
Farma Monte		20:15	469.0	7.09	0.032	7.27	878	15.00
Farma Monte		20:30	466.6	7.07	0.033	7.27	879	15.00
Farma Monte		20:45	466.6	7.04	0.034	7.27	879	15.01
Farma Monte		21:00	467.0	7.02	0.035	7.27	882	15.02
Farma Monte		21:15	469.2	7.03	0.035	7.27	884	15.02
Farma Monte		21:30	473.0	7.06	0.036	7.27	883	15.02
Farma Monte		21:45	475.4	7.05	0.037	7.26	887	15.01
Farma Monte		22:00	473.4	7.04	0.038	7.26	891	15.01
Farma Monte		22:15	473.6	7.06	0.038	7.27	895	15.01
Farma Monte		22:30	473.1	7.07	0.038	7.26	899	15.00
Farma Monte		22:45	470.7	7.05	0.038	7.26	902	14.99
Farma Monte		23:00	469.8	7.02	0.038	7.26	904	14.98
Farma Monte		23:15	469.9	7.06	0.036	7.26	905	14.97
Farma Monte		23:30	470.2	7.06	0.036	7.26	907	14.96
Farma Monte		23:45	470.1	7.06	0.037	7.26	909	14.95
Farma Monte		00:00	468.0	7.03	0.038	7.26	910	14.93
Farma Monte		00:15	468.1	6.98	0.037	7.26	912	14.91
Farma Monte		00:30	471.7	7.01	0.036	7.26	912	14.90
Farma Monte		00:45	472.9	7.06	0.035	7.26	915	14.88
Farma Monte		01:00	470.6	7.06	0.033	7.25	916	14.87
Farma Monte		01:15	465.9	7.05	0.033	7.25	916	14.85

Centralina	Data	Ora	Parametri Analizzati					Temperatura Acqua °C
			Potenziale Redox(ORP) mV	Ossigeno Disciolto ppm	Livello idrometrico m	pH	Conducibilità a 25°C µS/cm2	
Farma Monte		01:30	465.5	7.03	0.033	7.25	917	14.84
Farma Monte		01:45	461.4	7.01	0.032	7.25	918	14.83
Farma Monte		02:00	458.0	7.01	0.033	7.25	918	14.81
Farma Monte		02:15	458.1	7.00	0.033	7.25	919	14.79
Farma Monte		02:30	455.4	6.99	0.033	7.25	919	14.78
Farma Monte		02:45	455.9	7.00	0.032	7.25	919	14.76
Farma Monte		03:00	455.5	7.02	0.031	7.25	920	14.75
Farma Monte		03:15	454.2	6.99	0.030	7.25	920	14.74
Farma Monte		03:30	457.7	6.98	0.031	7.25	921	14.72
Farma Monte		03:45	453.8	7.02	0.031	7.25	922	14.71
Farma Monte		04:00	452.8	7.02	0.030	7.25	923	14.69
Farma Monte		04:15	453.2	7.01	0.028	7.25	922	14.67
Farma Monte		04:30	455.1	6.98	0.029	7.25	923	14.65
Farma Monte		04:45	455.9	6.96	0.030	7.24	920	14.64
Farma Monte		05:00	455.8	6.95	0.031	7.24	922	14.62
Farma Monte		05:15	457.6	6.96	0.030	7.24	922	14.61
Farma Monte		05:30	462.4	6.98	0.031	7.24	922	14.59
Farma Monte		05:45	464.1	6.99	0.032	7.23	923	14.58
Farma Monte		06:00	459.0	6.98	0.033	7.24	923	14.57
Farma Monte		06:15	459.2	7.00	0.032	7.24	925	14.55
Farma Monte		06:30	459.6	6.96	0.032	7.24	924	14.54
Farma Monte		06:45	460.3	6.95	0.034	7.24	925	14.53
Farma Monte		07:00	460.9	6.99	0.035	7.24	927	14.52
Farma Monte		07:15	460.0	7.01	0.038	7.24	928	14.50
Farma Monte		07:30	458.7	7.01	0.040	7.24	927	14.48
Farma Monte		07:45	459.4	6.98	0.041	7.24	948	14.47
Farma Monte		08:00	458.0	7.03	0.042	7.24	974	14.47
Farma Monte		08:15	460.5	7.06	0.043	7.24	983	14.46
Farma Monte		08:30	463.0	7.09	0.044	7.24	989	14.45
Farma Monte		08:45	464.2	7.08	0.045	7.24	991	14.45
Farma Monte		09:00	466.5	7.03	0.045	7.24	989	14.47
Farma Monte		09:15	468.9	7.02	0.045	7.24	989	14.48
Farma Monte		09:30	467.0	7.02	0.045	7.24	989	14.51
Farma Monte		09:45	461.4	7.03	0.046	7.23	990	14.51
Farma Monte		10:00	459.5	7.02	0.045	7.24	991	14.52
Farma Monte		10:15	463.5	6.98	0.046	7.24	992	14.53
Farma Monte		10:30	468.2	7.05	0.047	7.24	993	14.53
Farma Monte		10:45	470.4	7.08	0.047	7.23	994	14.54
Farma Monte		11:00	470.4	7.17	0.045	7.23	994	14.56
Farma Monte		11:15	471.3	7.15	0.045	7.23	995	14.58
Farma Monte		11:30	474.0	7.12	0.044	7.23	995	14.60
Farma Monte		11:45	475.3	7.11	0.043	7.23	995	14.62
Farma Monte		12:00	477.2	7.11	0.042	7.23	995	14.64
Farma Monte		12:15	479.2	7.12	0.041	7.23	996	14.67
Farma Monte		12:30	477.5	7.13	0.040	7.23	997	14.69
Farma Monte		12:45	477.1	7.14	0.039	7.23	998	14.71
Farma Monte		13:00	471.2	7.15	0.039	7.22	999	14.74
Farma Monte		13:15	465.8	7.16	0.039	7.22	1003	14.77
Farma Monte		13:30	467.0	7.16	0.039	7.22	1006	14.79
Farma Monte		13:45	467.0	7.20	0.038	7.22	1008	14.80
Farma Monte		14:00	458.2	7.31	0.036	7.23	1009	14.80
Farma Monte		14:15	455.8	7.34	0.036	7.24	1010	14.79
Farma Monte		14:30	458.0	7.33	0.038	7.23	1010	14.78
Farma Monte		14:45	459.8	7.38	0.039	7.23	1011	14.77
Farma Monte		15:00	459.6	7.35	0.038	7.23	1011	14.76
Farma Monte		15:15	459.5	7.35	0.038	7.23	1011	14.76
Farma Monte		15:30	461.7	7.33	0.039	7.23	1011	14.78
Farma Monte		15:45	464.1	7.31	0.041	7.23	1010	14.78
Farma Monte		16:00	464.2	7.31	0.043	7.23	1009	14.80
Farma Monte		16:15	464.5	7.29	0.045	7.23	1010	14.80
Farma Monte		16:30	465.4	7.25	0.046	7.23	1009	14.80
Farma Monte		16:45	468.1	7.22	0.046	7.23	1008	14.81
Farma Monte		17:00	468.6	7.23	0.046	7.24	1006	14.82
Farma Monte		17:15	468.6	7.21	0.048	7.24	1005	14.84
Farma Monte		17:30	471.4	7.20	0.049	7.24	1003	14.84
Farma Monte		17:45	474.6	7.18	0.050	7.24	1000	14.85
Farma Monte		18:00	475.7	7.22	0.052	7.24	999	14.85
Farma Monte		18:15	477.7	7.21	0.054	7.25	997	14.84
Farma Monte		18:30	479.3	7.18	0.055	7.25	996	14.85
Farma Monte		18:45	480.3	7.18	0.056	7.25	996	14.84
Farma Monte		19:00	479.5	7.25	0.056	7.25	996	14.84
Farma Monte	09/11/2014	19:15	477.3	7.21	0.058	7.25	996	14.84
Farma Monte		19:30	477.9	7.17	0.059	7.25	996	14.84
Farma Monte		19:45	479.2	7.18	0.059	7.25	996	14.83
Farma Monte		20:00	475.9	7.12	0.059	7.26	997	14.84
Farma Monte		20:15	474.2	7.15	0.059	7.26	999	14.83
Farma Monte		20:30	474.7	7.10	0.058	7.26	999	14.83
Farma Monte		20:45	476.9	7.04	0.058	7.26	999	14.82
Farma Monte		21:00	478.9	7.01	0.058	7.26	1000	14.82
Farma Monte		21:15	481.3	6.99	0.059	7.26	1001	14.82
Farma Monte		21:30	481.7	6.99	0.062	7.26	1001	14.82
Farma Monte		21:45	481.8	7.01	0.064	7.26	1005	14.83
Farma Monte		22:00	480.0	7.01	0.065	7.26	1006	14.83
Farma Monte		22:15	478.7	6.98	0.066	7.26	1009	14.83
Farma Monte		22:30	476.3	7.00	0.067	7.25	1010	14.82
Farma Monte		22:45	472.9	6.96	0.067	7.25	1011	14.82

Centralina	Data	Ora	Parametri Analizzati					
			Potenziale Redox(ORP) mV	Ossigeno Disciolto ppm	Livello idrometrico m	pH	Conducibilità a 25°C µS/cm2	Temperatura Acqua °C
Farma Monte		23:00	470.7	6.94	0.067	7.25	1011	14.81
Farma Monte		23:15	472.0	6.94	0.067	7.25	1014	14.80
Farma Monte		23:30	474.2	6.93	0.066	7.25	1013	14.79
Farma Monte		23:45	476.0	6.95	0.067	7.25	1014	14.78
Farma Monte		00:00	475.3	6.91	0.066	7.25	1012	14.77
Farma Monte		00:15	472.5	6.91	0.066	7.25	1015	14.76
Farma Monte		00:30	469.2	6.94	0.066	7.25	1016	14.75
Farma Monte		00:45	469.3	6.92	0.067	7.25	1016	14.74
Farma Monte		01:00	469.7	6.94	0.065	7.25	1017	14.72
Farma Monte		01:15	468.0	6.94	0.066	7.25	1018	14.71
Farma Monte		01:30	466.0	6.96	0.065	7.25	1020	14.69
Farma Monte		01:45	465.3	6.96	0.066	7.25	1021	14.66
Farma Monte		02:00	466.1	6.99	0.066	7.25	1022	14.63
Farma Monte		02:15	467.7	6.98	0.066	7.24	1022	14.62
Farma Monte		02:30	471.2	7.01	0.066	7.24	1023	14.60
Farma Monte		02:45	473.0	7.02	0.064	7.24	1027	14.57
Farma Monte		03:00	470.1	7.03	0.065	7.24	1027	14.55
Farma Monte		03:15	471.3	7.01	0.064	7.24	1026	14.53
Farma Monte		03:30	471.7	7.04	0.064	7.24	1027	14.51
Farma Monte		03:45	471.2	7.01	0.065	7.24	1027	14.50
Farma Monte		04:00	469.7	7.00	0.066	7.24	1028	14.47
Farma Monte		04:15	468.3	6.92	0.066	7.24	1028	14.45
Farma Monte		04:30	467.3	6.94	0.064	7.24	1029	14.43
Farma Monte		04:45	465.8	6.97	0.065	7.24	1028	14.41
Farma Monte		05:00	464.4	7.00	0.065	7.24	1029	14.39
Farma Monte		05:15	465.7	7.01	0.065	7.24	1029	14.36
Farma Monte		05:30	465.7	7.03	0.063	7.24	1029	14.34
Farma Monte		05:45	468.3	7.02	0.064	7.24	1029	14.32
Farma Monte		06:00	471.1	6.97	0.064	7.24	1030	14.30
Farma Monte		06:15	474.5	6.97	0.065	7.24	1030	14.29
Farma Monte		06:30	476.6	6.94	0.064	7.24	1030	14.27
Farma Monte		06:45	476.9	6.94	0.066	7.24	1031	14.25
Farma Monte		07:00	476.3	6.61	0.066	7.24	1031	14.24
Farma Monte		07:15	471.6	6.92	0.066	7.24	1035	14.23
Farma Monte		07:30	467.2	6.96	0.067	7.24	1036	14.20
Farma Monte		07:45	468.0	6.97	0.068	7.24	1038	14.19
Farma Monte		08:00	470.9	7.00	0.066	7.24	1042	14.19
Farma Monte		08:15	470.9	7.00	0.065	7.24	1043	14.18
Farma Monte		08:30	472.9	6.97	0.066	7.23	1041	14.19
Farma Monte		08:45	475.7	6.96	0.070	7.23	1042	14.20
Farma Monte		09:00	477.8	6.93	0.073	7.23	1043	14.22
Farma Monte		09:15	479.1	6.91	0.077	7.23	1046	14.23
Farma Monte		09:30	479.1	6.96	0.082	7.23	1053	14.25
Farma Monte		09:45	478.7	7.01	0.084	7.23	1058	14.26
Farma Monte		10:00	477.7	7.04	0.082	7.23	1062	14.27
Farma Monte		10:15	479.8	7.04	0.086	7.22	1063	14.28
Farma Monte		10:30	458.5	7.20	0.086	7.28	1036	14.26
Farma Monte		10:45	455.3	7.10	0.084	7.26	1038	14.28
Farma Monte		11:00	457.3	7.08	0.085	7.25	1042	14.29
Farma Monte		11:15	461.4	7.06	0.084	7.25	1043	14.31
Farma Monte		11:30	454.9	7.16	0.080	7.25	1048	14.28
Farma Monte		11:45	452.3	7.20	0.079	7.26	1048	14.27
Farma Monte		12:00	455.5	7.22	0.077	7.25	1047	14.32
Farma Monte		12:15	457.8	7.25	0.075	7.25	1046	14.36
Farma Monte		12:30	457.0	7.24	0.075	7.25	1045	14.38
Farma Monte		12:45	455.5	7.27	0.074	7.26	1044	14.38
Farma Monte		13:00	459.0	7.27	0.072	7.25	1043	14.40
Farma Monte		13:15	461.1	7.24	0.071	7.25	1043	14.41
Farma Monte		13:30	463.5	7.20	0.071	7.25	1043	14.44
Farma Monte		13:45	464.8	7.21	0.070	7.24	1043	14.47
Farma Monte		14:00	463.3	7.21	0.070	7.24	1043	14.51
Farma Monte		14:15	461.1	7.22	0.070	7.23	1046	14.58
Farma Monte		14:30	459.2	7.23	0.071	7.23	1050	14.64
Farma Monte		14:45	459.7	7.32	0.071	7.23	1054	14.66
Farma Monte		15:00	463.4	7.37	0.070	7.24	1056	14.70
Farma Monte		15:15	463.6	7.39	0.073	7.23	1058	14.74
Farma Monte		15:30	461.3	7.40	0.074	7.23	1060	14.76
Farma Monte		15:45	456.6	7.36	0.075	7.23	1064	14.77
Farma Monte		16:00	457.7	7.33	0.075	7.23	1065	14.78
Farma Monte		16:15	462.5	7.40	0.074	7.23	1067	14.78
Farma Monte		16:30	462.9	7.39	0.074	7.23	1070	14.79
Farma Monte		16:45	456.8	7.41	0.074	7.23	1071	14.79
Farma Monte		17:00	451.2	7.42	0.075	7.23	1071	14.79
Farma Monte		17:15	450.7	7.38	0.075	7.23	1070	14.79
Farma Monte		17:30	447.3	7.35	0.076	7.23	1069	14.81
Farma Monte		17:45	444.4	7.31	0.076	7.23	1067	14.81
Farma Monte		18:00	443.0	7.25	0.076	7.23	1065	14.83
Farma Monte		18:15	442.7	7.22	0.078	7.23	1063	14.82
Farma Monte		18:30	444.1	7.28	0.079	7.25	1060	14.82
Farma Monte		18:45	442.8	7.22	0.078	7.25	1057	14.85
Farma Monte		19:00	441.9	7.21	0.078	7.25	1057	14.89
Farma Monte	10/11/2014	19:15	442.9	7.19	0.079	7.25	1056	14.88
Farma Monte		19:30	447.7	7.19	0.078	7.26	1055	14.89
Farma Monte		19:45	446.0	7.18	0.077	7.25	1054	14.92
Farma Monte		20:00	443.9	7.15	0.078	7.26	1054	14.92
Farma Monte		20:15	450.4	7.15	0.079	7.26	1053	14.92

Centralina	Data	Ora	Parametri Analizzati					
			Potenziale Redox(ORP) mV	Ossigeno Disciolto ppm	Livello idrometrico m	pH	Conducibilità a 25°C µS/cm2	Temperatura Acqua °C
Farma Monte		20:30	451.4	7.18	0.079	7.26	1053	14.91
Farma Monte		20:45	454.5	7.16	0.080	7.26	1053	14.91
Farma Monte		21:00	453.4	7.07	0.080	7.27	1052	14.90
Farma Monte		21:15	453.5	7.06	0.080	7.27	1051	14.89
Farma Monte		21:30	451.4	7.12	0.078	7.27	1049	14.88
Farma Monte		21:45	449.1	7.10	0.076	7.27	1047	14.85
Farma Monte		22:00	448.4	7.08	0.074	7.28	1043	14.82
Farma Monte		22:15	448.0	7.09	0.075	7.28	1042	14.78
Farma Monte		22:30	446.8	7.06	0.074	7.29	1040	14.74
Farma Monte		22:45	446.3	7.08	0.073	7.29	1038	14.71
Farma Monte		23:00	446.6	7.12	0.075	7.30	1036	14.67
Farma Monte		23:15	447.2	7.09	0.075	7.30	1033	14.62
Farma Monte		23:30	445.0	7.09	0.073	7.30	1032	14.58
Farma Monte		23:45	446.0	7.07	0.074	7.30	1031	14.54
Farma Monte		00:00	448.1	7.07	0.076	7.30	1030	14.52
Farma Monte		00:15	450.2	7.12	0.076	7.30	1030	14.49
Farma Monte		00:30	451.9	7.13	0.075	7.30	1029	14.46
Farma Monte		00:45	450.6	7.15	0.075	7.30	1028	14.44
Farma Monte		01:00	448.9	7.12	0.074	7.31	1028	14.42
Farma Monte		01:15	444.1	7.11	0.075	7.32	1025	14.38
Farma Monte		01:30	445.0	7.10	0.074	7.32	1019	14.35
Farma Monte		01:45	442.8	7.09	0.074	7.34	1013	14.33
Farma Monte		02:00	442.8	7.08	0.074	7.34	1009	14.31
Farma Monte		02:15	444.7	7.04	0.073	7.35	1006	14.29
Farma Monte		02:30	444.5	7.05	0.074	7.35	1004	14.27
Farma Monte		02:45	445.9	7.05	0.072	7.35	1002	14.26
Farma Monte		03:00	451.3	7.03	0.073	7.35	1000	14.24
Farma Monte		03:15	452.8	6.99	0.072	7.36	998	14.22
Farma Monte		03:30	452.1	7.02	0.071	7.36	996	14.20
Farma Monte		03:45	452.3	7.01	0.070	7.36	995	14.17
Farma Monte		04:00	455.0	7.06	0.067	7.35	995	14.16
Farma Monte		04:15	458.4	7.06	0.065	7.35	993	14.15
Farma Monte		04:30	460.4	7.05	0.064	7.35	991	14.13
Farma Monte		04:45	460.8	7.03	0.065	7.35	990	14.11
Farma Monte		05:00	458.5	7.01	0.065	7.35	989	14.09
Farma Monte		05:15	455.9	7.04	0.063	7.35	988	14.07
Farma Monte		05:30	455.5	7.04	0.061	7.35	986	14.05
Farma Monte		05:45	455.7	7.07	0.060	7.35	985	14.02
Farma Monte		06:00	456.4	7.04	0.059	7.35	984	13.98
Farma Monte		06:15	457.1	7.05	0.059	7.35	983	13.96
Farma Monte		06:30	455.0	7.10	0.061	7.34	983	13.94
Farma Monte		06:45	453.5	7.10	0.060	7.34	983	13.91
Farma Monte		07:00	453.6	7.08	0.058	7.34	982	13.89
Farma Monte		07:15	455.2	7.07	0.059	7.34	981	13.87
Farma Monte		07:30	455.7	7.11	0.060	7.33	980	13.85
Farma Monte		07:45	457.3	7.13	0.059	7.33	979	13.84
Farma Monte		08:00	459.5	7.14	0.060	7.32	980	13.83
Farma Monte		08:15	460.8	7.14	0.060	7.32	980	13.83
Farma Monte		08:30	460.8	7.13	0.062	7.31	983	13.81
Farma Monte		08:45	460.0	7.14	0.063	7.31	984	13.80
Farma Monte		09:00	460.8	7.14	0.060	7.31	984	13.80
Farma Monte		09:15	461.8	7.22	0.059	7.31	985	13.80
Farma Monte		09:30	462.0	7.20	0.057	7.31	987	13.81
Farma Monte		09:45	462.4	7.18	0.057	7.31	988	13.81
Farma Monte		10:00	464.2	7.17	0.056	7.31	989	13.82
Farma Monte		10:15	467.1	7.18	0.055	7.31	990	13.82
Farma Monte		10:30	469.9	7.19	0.055	7.31	992	13.84
Farma Monte		10:45	467.8	7.20	0.055	7.31	993	13.86
Farma Monte		11:00	467.4	7.19	0.053	7.30	994	13.88
Farma Monte		11:15	469.4	7.23	0.051	7.30	996	13.90
Farma Monte		11:30	468.9	7.26	0.050	7.30	998	13.91
Farma Monte		11:45	469.4	7.27	0.047	7.30	1000	13.92
Farma Monte		12:00	466.0	7.26	0.045	7.30	1001	13.93
Farma Monte		12:15	472.2	7.28	0.041	7.30	1002	13.95
Farma Monte		12:30	475.7	7.33	0.038	7.30	1002	13.98
Farma Monte		12:45	477.9	7.35	0.037	7.30	1002	14.00
Farma Monte		13:00	478.5	7.37	0.035	7.31	1002	14.05
Farma Monte		13:15	478.0	7.41	0.035	7.31	1002	14.10
Farma Monte		13:30	479.5	7.36	0.032	7.31	1002	14.12
Farma Monte		13:45	480.6	7.42	0.028	7.31	1002	14.14
Farma Monte		14:00	479.8	7.39	0.028	7.31	1001	14.17
Farma Monte		14:15	480.3	7.42	0.028	7.31	999	14.18
Farma Monte		14:30	479.9	7.46	0.027	7.32	997	14.19
Farma Monte		14:45	476.6	7.46	0.027	7.32	995	14.20
Farma Monte		15:00	472.9	7.42	0.027	7.33	992	14.22
Farma Monte		15:15	473.4	7.38	0.026	7.33	989	14.23
Farma Monte		15:30	470.3	7.35	0.022	7.34	986	14.26
Farma Monte		15:45	469.9	7.28	0.022	7.34	984	14.29
Farma Monte		16:00	470.6	7.30	0.020	7.33	981	14.31
Farma Monte		16:15	469.3	7.28	0.021	7.33	979	14.32
Farma Monte		16:30	467.5	7.28	0.019	7.33	976	14.33
Farma Monte		16:45	466.1	7.31	0.021	7.33	974	14.34
Farma Monte		17:00	468.5	7.21	0.020	7.33	972	14.37
Farma Monte		17:15	471.3	7.19	0.018	7.33	970	14.39
Farma Monte		17:30	468.0	7.17	0.017	7.33	969	14.41
Farma Monte		17:45	464.5	7.22	0.015	7.33	967	14.42

Centralina	Data	Ora	Parametri Analizzati					
			Potenziale Redox(ORP) mV	Ossigeno Disciolto ppm	Livello idrometrico m	pH	Conducibilità a 25°C µS/cm2	Temperatura Acqua °C
Farma Monte	11/11/2014	18:00	462.6	7.13	0.014	7.33	966	14.43
Farma Monte		18:15	461.8	7.16	0.013	7.32	964	14.44
Farma Monte		18:30	463.5	7.21	0.012	7.32	964	14.46
Farma Monte		18:45	465.1	7.22	0.013	7.32	963	14.46
Farma Monte		19:00	466.3	7.18	0.013	7.32	963	14.46
Farma Monte		19:15	467.7	7.17	0.011	7.32	963	14.45
Farma Monte		19:30	465.1	7.21	0.011	7.32	962	14.44
Farma Monte		19:45	464.3	7.18	0.011	7.32	961	14.44
Farma Monte		20:00	462.9	7.17	0.013	7.32	960	14.43
Farma Monte		20:15	463.0	7.16	0.013	7.32	960	14.42
Farma Monte		20:30	461.6	7.15	0.011	7.32	959	14.40
Farma Monte		20:45	462.6	7.14	0.008	7.31	958	14.40
Farma Monte		21:00	463.4	7.12	0.007	7.31	957	14.38
Farma Monte		21:15	464.0	7.10	0.004	7.31	956	14.37
Farma Monte		21:30	464.9	7.11	0.003	7.31	956	14.35
Farma Monte		21:45	465.4	7.12	0.005	7.31	955	14.34
Farma Monte		22:00	464.9	7.09	0.003	7.31	955	14.33
Farma Monte		22:15	466.0	7.05	0.001	7.31	955	14.31
Farma Monte		22:30	464.4	7.09	-0.001	7.31	955	14.30
Farma Monte		22:45	465.4	6.91	-0.002	7.31	955	14.29
Farma Monte		23:00	465.3	7.05	-0.002	7.31	956	14.27
Farma Monte		23:15	465.1	7.08	-0.002	7.30	956	14.24
Farma Monte		23:30	467.0	7.06	-0.005	7.30	956	14.23
Farma Monte		23:45	467.8	7.08	-0.006	7.30	957	14.21
Farma Monte		00:00	467.3	7.07	-0.010	7.30	957	14.19
Farma Monte		00:15	466.5	7.06	-0.012	7.30	958	14.17
Farma Monte		00:30	466.6	7.04	-0.014	7.30	958	14.15
Farma Monte		00:45	467.3	7.06	-0.013	7.30	959	14.13
Farma Monte		01:00	467.3	7.08	-0.014	7.30	959	14.12
Farma Monte		01:15	466.8	7.12	-0.016	7.30	959	14.12
Farma Monte		01:30	466.2	7.13	-0.018	7.30	960	14.12
Farma Monte		01:45	466.0	7.15	-0.019	7.30	961	14.10
Farma Monte	02:00	466.3	7.11	-0.014	7.30	961	14.08	
Farma Monte	02:15	465.9	7.09	-0.015	7.30	961	14.06	
Farma Monte	02:30	468.1	7.12	-0.019	7.30	961	14.06	
Farma Monte	02:45	469.6	7.10	-0.020	7.30	962	14.05	
Farma Monte	03:00	469.8	7.11	-0.024	7.30	962	14.04	
Farma Monte	03:15	470.4	7.13	-0.028	7.30	963	14.03	
Farma Monte	03:30	470.3	7.11	-0.030	7.30	964	14.03	
Farma Monte	03:45	472.0	7.12	-0.031	7.30	964	14.02	
Farma Monte	04:00	474.1	7.15	-0.032	7.30	964	14.02	
Farma Monte	04:15	474.6	7.14	-0.033	7.30	965	14.01	
Farma Monte	04:30	474.1	7.15	-0.033	7.30	966	14.00	
Farma Monte	04:45	473.5	7.17	-0.031	7.30	966	13.99	
Farma Monte	05:00	473.7	7.16	-0.032	7.30	967	13.97	
Farma Monte	05:15	475.0	7.14	-0.033	7.30	967	13.96	
Farma Monte	05:30	476.3	7.10	-0.037	7.30	967	13.95	
Farma Monte	05:45	475.3	7.06	-0.038	7.30	968	13.94	
Farma Monte	06:00	474.1	7.09	-0.039	7.30	968	13.94	
Farma Monte	06:15	472.3	7.10	-0.039	7.30	968	13.93	
Farma Monte	06:30	469.8	7.09	-0.040	7.30	969	13.93	
Farma Monte	06:45	466.5	7.14	-0.040	7.30	970	13.91	
Farma Monte	07:00	466.1	7.10	-0.038	7.31	971	13.9	
Farma Monte		07:15	465.8	7.12	-0.038	7.31	972	13.89
Farma Monte		07:30	465.1	7.11	-0.038	7.31	973	13.88
Farma Monte		07:45	464.3	7.13	-0.038	7.30	974	13.87
Farma Monte		08:00	464.6	7.14	-0.036	7.30	975	13.86
Farma Monte		08:15	467.5	7.16	-0.035	7.30	975	13.85
Farma Monte		08:30	470.8	7.14	-0.033	7.30	975	13.84
Farma Monte		08:45	473.5	7.11	-0.034	7.30	975	13.84
Farma Monte		09:00	475.9	7.07	-0.034	7.30	974	13.84
Farma Monte		09:15	477.4	7.02	-0.034	7.30	974	13.85
Farma Monte		09:30	478.7	7.09	-0.033	7.30	974	13.85
Farma Monte		09:45	480.2	7.24	-0.036	7.30	973	13.85
Farma Monte		10:00	480.7	7.15	-0.036	7.30	973	13.86
Farma Monte		10:15	481.1	7.19	-0.037	7.31	972	13.88
Farma Monte		10:30	481.4	7.29	-0.036	7.31	972	13.90
Farma Monte		10:45	482.3	7.33	-0.037	7.32	971	13.91
Farma Monte		11:00	482.7	7.26	-0.037	7.32	970	13.94
Farma Monte		11:15	482.9	7.36	-0.037	7.33	969	13.95
Farma Monte		11:30	483.1	7.41	-0.038	7.33	968	13.97
Farma Monte		11:45	482.3	7.40	-0.040	7.34	967	13.98
Farma Monte		12:00	479.3	7.38	-0.041	7.34	966	14.02
Farma Monte		12:15	473.3	7.42	-0.043	7.34	965	14.03
Farma Monte		12:30	470.4	7.40	-0.044	7.34	963	14.04
Farma Monte		12:45	468.7	7.38	-0.044	7.35	960	14.05
Farma Monte		13:00	467.2	7.43	-0.045	7.36	954	14.07
Farma Monte		13:15	467.2	7.38	-0.047	7.36	952	14.10
Farma Monte		13:30	464.4	7.40	-0.047	7.36	951	14.11
Farma Monte		13:45	462.2	7.41	-0.048	7.37	948	14.14
Farma Monte		14:00	462.4	7.41	-0.050	7.37	945	14.17
Farma Monte		14:15	456.4	7.45	-0.051	7.37	941	14.20
Farma Monte		14:30	454.0	7.39	-0.052	7.39	934	14.24
Farma Monte		14:45	451.1	7.40	-0.052	7.39	928	14.27
Farma Monte		15:00	447.6	7.40	-0.033	7.39	919	14.29
Farma Monte		15:15	443.6	7.32	-0.025	7.41	907	14.31

Centralina	Data	Ora	Parametri Analizzati						
			Potenziale Redox(ORP) mV	Ossigeno Disciolto ppm	Livello idrometrico m	pH	Conducibilità a 25°C µS/cm2	Temperatura Acqua °C	
Farma Monte	12/11/2014	15:30	441.5	7.21	-0.021	7.42	889	14.33	
Farma Monte		15:45	438.2	7.13	-0.021	7.46	873	14.34	
Farma Monte		16:00	436.0	7.01	-0.019	7.48	857	14.33	
Farma Monte		16:15	434.3	6.88	-0.019	7.51	843	14.33	
Farma Monte		16:30	432.1	6.76	-0.019	7.54	831	14.29	
Farma Monte		16:45	427.1	6.66	-0.020	7.57	822	14.28	
Farma Monte		17:00	425.2	6.59	-0.020	7.59	817	14.29	
Farma Monte		17:15	427.1	6.57	-0.021	7.57	816	14.28	
Farma Monte		17:30	427.1	6.54	-0.021	7.59	813	14.25	
Farma Monte		17:45	427.4	6.50	-0.020	7.61	814	14.25	
Farma Monte		18:00	428.3	6.45	-0.021	7.61	818	14.23	
Farma Monte		18:15	429.3	6.44	-0.022	7.62	822	14.22	
Farma Monte		18:30	430.2	6.42	-0.023	7.61	827	14.21	
Farma Monte		18:45	429.1	6.38	-0.023	7.63	831	14.19	
Farma Monte		19:00	429.7	6.36	-0.023	7.63	834	14.18	
Farma Monte		19:15	430.6	6.36	-0.024	7.63	837	14.14	
Farma Monte		19:30	429.4	6.37	-0.024	7.64	840	14.13	
Farma Monte		19:45	431.8	6.37	-0.025	7.64	842	14.10	
Farma Monte		20:00	431.7	6.35	-0.026	7.64	843	14.09	
Farma Monte		20:15	433.4	6.34	-0.026	7.64	844	14.06	
Farma Monte		20:30	433.0	6.37	-0.026	7.65	844	14.04	
Farma Monte		20:45	434.1	6.38	-0.025	7.64	844	14.02	
Farma Monte		21:00	435.2	6.40	-0.023	7.64	843	14.00	
Farma Monte		21:15	436.5	6.36	-0.020	7.63	843	13.98	
Farma Monte		21:30	439.3	6.34	-0.019	7.63	840	13.96	
Farma Monte		21:45	434.7	6.35	-0.018	7.64	835	13.95	
Farma Monte		22:00	433.5	6.36	-0.019	7.64	832	13.95	
Farma Monte		22:15	434.4	6.33	-0.018	7.63	831	13.95	
Farma Monte		22:30	435.5	6.35	-0.019	7.61	829	13.95	
Farma Monte		22:45	435.8	6.39	-0.020	7.62	827	13.94	
Farma Monte		23:00	436.4	6.41	-0.020	7.62	824	13.92	
Farma Monte		23:15	436.3	6.42	-0.021	7.62	822	13.90	
Farma Monte		23:30	436.7	6.39	-0.022	7.62	820	13.90	
Farma Monte		23:45	436.9	6.42	-0.021	7.61	818	13.89	
Farma Monte			00:00	436.8	6.46	-0.020	7.60	815	13.88
Farma Monte			00:15	436.8	6.46	-0.019	7.60	811	13.88
Farma Monte			00:30	437.1	6.47	-0.017	7.60	808	13.88
Farma Monte			00:45	437.1	6.49	-0.015	7.60	805	13.84
Farma Monte			01:00	436.8	6.49	-0.011	7.60	801	13.82
Farma Monte			01:15	436.1	6.51	-0.006	7.60	795	13.80
Farma Monte			01:30	435.5	6.50	-0.004	7.60	780	13.80
Farma Monte			01:45	435.4	6.50	-0.003	7.59	777	13.78
Farma Monte		02:00	384.9	6.99	0.455	7.49	749	13.66	
Farma Monte		02:15	369.4	6.53	0.468	7.88	653	13.56	
Farma Monte		02:30	360.7	5.79	0.456	7.97	623	13.51	
Farma Monte		02:45	359.7	5.36	0.432	8.01	592	13.46	
Farma Monte		03:00	362.0	5.07	0.420	8.02	567	13.45	
Farma Monte		03:15	365.3	4.90	0.402	8.01	550	13.45	
Farma Monte		03:30	367.6	4.81	0.389	7.99	533	13.46	
Farma Monte		03:45	368.6	4.75	0.376	7.97	510	13.47	
Farma Monte		04:00	369.0	4.69	0.367	7.96	486	13.46	
Farma Monte		04:15	369.8	4.64	0.351	7.94	462	13.46	
Farma Monte		04:30	371.3	4.60	0.339	7.92	441	13.45	
Farma Monte		04:45	373.9	4.58	0.326	7.88	423	13.45	
Farma Monte		05:00	376.7	4.62	0.312	7.86	405	13.45	
Farma Monte		05:15	379.9	4.65	0.299	7.83	388	13.44	
Farma Monte		05:30	383.8	4.68	0.288	7.81	375	13.44	
Farma Monte		05:45	387.1	4.67	0.276	7.79	366	13.43	
Farma Monte		06:00	391.3	4.72	0.265	7.76	361	13.43	
Farma Monte		06:15	396.1	4.80	0.255	7.74	359	13.43	
Farma Monte		06:30	400.1	4.88	0.245	7.71	356	13.43	
Farma Monte		06:45	402.1	4.92	0.236	7.72	351	13.42	
Farma Monte		07:00	403.0	4.97	0.229	7.71	348	13.40	
Farma Monte		07:15	405.5	5.02	0.223	7.70	346	13.39	
Farma Monte		07:30	408.4	4.93	0.216	7.68	346	13.39	
Farma Monte		07:45	410.4	5.06	0.209	7.68	347	13.40	
Farma Monte		08:00	413.2	5.14	0.206	7.65	347	13.39	
Farma Monte		08:15	414.9	5.03	0.200	7.65	347	13.39	
Farma Monte		08:30	416.6	5.13	0.196	7.65	347	13.40	
Farma Monte		08:45	418.6	5.15	0.191	7.65	347	13.40	
Farma Monte		09:00	419.4	5.11	0.186	7.66	346	13.40	
Farma Monte		09:15	420.6	5.06	0.184	7.65	349	13.41	
Farma Monte		09:30	422.0	5.08	0.183	7.64	352	13.43	
Farma Monte		09:45	422.5	5.01	0.182	7.67	348	13.44	
Farma Monte		10:00	423.0	4.96	0.179	7.66	351	13.45	
Farma Monte		10:15	423.6	4.95	0.179	7.65	353	13.46	
Farma Monte		10:30	425.2	4.94	0.177	7.65	354	13.47	
Farma Monte		10:45	426.6	4.96	0.173	7.64	356	13.48	
Farma Monte		11:00	426.0	4.94	0.172	7.66	357	13.51	
Farma Monte		11:15	426.0	4.96	0.170	7.64	360	13.54	
Farma Monte		11:30	428.1	5.00	0.167	7.62	362	13.56	
Farma Monte		11:45	430.9	5.00	0.164	7.62	364	13.58	
Farma Monte		12:00	431.9	5.01	0.162	7.63	365	13.58	
Farma Monte		12:15	431.8	5.01	0.159	7.61	368	13.60	
Farma Monte		12:30	432.9	5.01	0.155	7.62	370	13.60	
Farma Monte		12:45	434.1	4.98	0.152	7.64	371	13.63	

			Parametri Analizzati					
Centralina	Data	Ora	Potenziale Redox(ORP) mV	Ossigeno Disciolto ppm	Livello idrometrico m	pH	Conducibilità a 25°C µS/cm2	Temperatura Acqua °C
Farma Monte	13/11/2014	13:00	433.1	4.99	0.147	7.63	373	13.64
Farma Monte		13:15	433.4	5.14	0.143	7.61	377	13.66
Farma Monte		13:30	432.8	5.10	0.139	7.63	379	13.67
Farma Monte		13:45	432.9	5.11	0.135	7.64	381	13.68
Farma Monte		14:00	432.1	5.06	0.131	7.65	382	13.69
Farma Monte		14:15	434.2	5.10	0.126	7.61	386	13.72
Farma Monte		14:30	436.5	5.15	0.122	7.60	389	13.72
Farma Monte		14:45	435.9	5.16	0.119	7.64	392	13.73
Farma Monte		15:00	436.6	5.27	0.116	7.61	397	13.74
Farma Monte		15:15	436.9	5.28	0.113	7.62	399	13.73
Farma Monte		15:30	436.2	5.28	0.112	7.62	400	13.74
Farma Monte		15:45	436.0	5.29	0.110	7.61	404	13.73
Farma Monte		16:00	435.3	5.36	0.108	7.62	407	13.73
Farma Monte		16:15	434.8	5.36	0.107	7.62	410	13.72
Farma Monte		16:30	435.2	5.35	0.106	7.61	412	13.72
Farma Monte		16:45	436.9	5.38	0.103	7.59	415	13.71
Farma Monte		17:00	437.4	5.43	0.102	7.60	419	13.70
Farma Monte		17:15	438.0	5.46	0.100	7.60	420	13.68
Farma Monte		17:30	437.8	5.45	0.099	7.60	422	13.66
Farma Monte		17:45	438.5	5.50	0.100	7.60	427	13.64
Farma Monte		18:00	437.7	5.49	0.099	7.61	427	13.63
Farma Monte		18:15	438.0	5.52	0.098	7.60	429	13.60
Farma Monte		18:30	437.8	5.50	0.096	7.61	432	13.59
Farma Monte		18:45	439.2	5.53	0.096	7.60	435	13.58
Farma Monte		19:00	440.8	5.59	0.095	7.60	437	13.57
Farma Monte		19:15	441.9	5.62	0.094	7.59	440	13.55
Farma Monte		19:30	442.1	5.62	0.095	7.60	441	13.55
Farma Monte		19:45	442.4	5.61	0.094	7.59	443	13.54
Farma Monte		20:00	443.0	5.62	0.092	7.59	444	13.54
Farma Monte		20:15	444.5	5.64	0.091	7.58	447	13.54
Farma Monte		20:30	444.7	5.63	0.090	7.59	448	13.54
Farma Monte		20:45	446.7	5.67	0.088	7.57	451	13.54
Farma Monte		21:00	447.0	5.70	0.089	7.58	453	13.53
Farma Monte		21:15	447.3	5.71	0.089	7.58	455	13.53
Farma Monte		21:30	449.3	5.76	0.088	7.57	458	13.53
Farma Monte		21:45	451.8	5.78	0.088	7.55	461	13.53
Farma Monte		22:00	449.3	5.82	0.089	7.55	463	13.52
Farma Monte		22:15	450.6	5.81	0.086	7.55	465	13.52
Farma Monte		22:30	451.0	5.81	0.084	7.55	468	13.52
Farma Monte		22:45	451.4	5.87	0.083	7.55	470	13.51
Farma Monte		23:00	451.6	5.87	0.083	7.56	471	13.51
Farma Monte		23:15	452.2	5.89	0.081	7.55	474	13.50
Farma Monte		23:30	452.9	5.92	0.081	7.55	476	13.49
Farma Monte		23:45	453.8	5.97	0.080	7.53	480	13.48
Farma Monte		00:00	454.1	5.97	0.079	7.54	482	13.46
Farma Monte		00:15	454.3	5.99	0.078	7.54	485	13.45
Farma Monte		00:30	454.4	6.01	0.076	7.54	486	13.43
Farma Monte		00:45	454.4	6.01	0.076	7.54	486	13.41
Farma Monte		01:00	455.0	6.04	0.075	7.54	488	13.39
Farma Monte		01:15	455.8	6.06	0.075	7.53	490	13.37
Farma Monte		01:30	456.2	6.07	0.073	7.53	492	13.34
Farma Monte	01:45	456.2	6.08	0.074	7.53	495	13.31	
Farma Monte	02:00	456.3	6.11	0.073	7.53	497	13.29	
Farma Monte	02:15	457.0	6.10	0.074	7.53	498	13.26	
Farma Monte	02:30	457.6	6.12	0.073	7.53	501	13.24	
Farma Monte	02:45	457.7	6.17	0.072	7.53	500	13.22	
Farma Monte	03:00	457.9	6.17	0.070	7.53	501	13.20	
Farma Monte	03:15	458.9	6.19	0.069	7.52	503	13.19	
Farma Monte	03:30	459.7	6.16	0.067	7.52	505	13.17	
Farma Monte	03:45	460.2	6.16	0.065	7.52	508	13.16	
Farma Monte	04:00	460.9	6.21	0.065	7.52	511	13.15	
Farma Monte	04:15	461.7	6.22	0.063	7.52	513	13.14	
Farma Monte	04:30	462.5	6.22	0.063	7.51	514	13.13	
Farma Monte	04:45	463.4	6.25	0.062	7.51	516	13.13	
Farma Monte	05:00	463.9	6.30	0.062	7.51	516	13.12	
Farma Monte	05:15	465.0	6.30	0.062	7.51	519	13.11	
Farma Monte	05:30	465.9	6.28	0.060	7.51	521	13.11	
Farma Monte	05:45	466.2	6.27	0.058	7.50	523	13.11	
Farma Monte	06:00	466.9	6.33	0.057	7.50	525	13.10	
Farma Monte	06:15	467.6	6.31	0.056	7.50	527	13.09	
Farma Monte	06:30	467.3	6.35	0.056	7.50	529	13.08	
Farma Monte	06:45	466.7	6.33	0.054	7.50	530	13.07	
Farma Monte	07:00	466.3	6.32	0.053	7.49	532	13.06	
Farma Monte		07:15	465.5	6.36	0.054	7.50	532	13.05
Farma Monte		07:30	465.3	6.40	0.054	7.49	535	13.03
Farma Monte		07:45	465.1	6.43	0.055	7.49	537	13.02
Farma Monte		08:00	465.7	6.46	0.055	7.49	538	13.00
Farma Monte		08:15	466.4	6.46	0.055	7.49	541	13.00
Farma Monte		08:30	467.0	6.46	0.055	7.49	543	12.99
Farma Monte		08:45	467.8	6.50	0.055	7.48	545	12.97
Farma Monte		09:00	468.4	6.52	0.055	7.48	546	12.98
Farma Monte		09:15	469.0	6.54	0.054	7.48	547	12.98
Farma Monte		09:30	469.6	6.52	0.053	7.48	549	12.98
Farma Monte		09:45	469.6	6.56	0.053	7.48	551	12.98
Farma Monte		10:00	470.5	6.54	0.059	7.47	552	12.98
Farma Monte		10:15	470.6	6.54	0.058	7.47	553	13.01

			Parametri Analizzati						
Centralina	Data	Ora	Potenziale Redox(ORP) mV	Ossigeno Disciolto ppm	Livello idrometrico m	pH	Conducibilità a 25°C µS/cm2	Temperatura Acqua °C	
Farma Monte		10:30	470.7	6.55	0.058	7.47	552	13.05	
Farma Monte		10:45	471.1	6.59	0.057	7.47	553	13.11	
Farma Monte		11:00	471.4	6.59	0.056	7.47	552	13.17	
Farma Monte		11:15	471.8	6.57	0.052	7.47	552	13.24	
Farma Monte		11:30	472.1	6.65	0.050	7.47	553	13.29	
Farma Monte		11:45	472.4	6.58	0.048	7.47	556	13.32	
Farma Monte		12:00	472.9	6.63	0.049	7.47	559	13.35	
Farma Monte		12:15	473.2	6.64	0.049	7.46	561	13.37	
Farma Monte		12:30	472.4	6.63	0.049	7.47	564	13.41	
Farma Monte		12:45	471.9	6.63	0.048	7.47	566	13.45	
Farma Monte		13:00	471.4	6.64	0.046	7.46	568	13.48	
Farma Monte		13:15	471.8	6.66	0.044	7.46	569	13.50	
Farma Monte		13:30	470.8	6.65	0.042	7.46	572	13.53	
Farma Monte		13:45	471.0	6.68	0.042	7.46	574	13.54	
Farma Monte		14:00	470.7	6.67	0.043	7.46	575	13.57	
Farma Monte		14:15	471.0	6.60	0.043	7.46	574	13.60	
Farma Monte		14:30	471.9	6.64	0.043	7.46	578	13.63	
Farma Monte		14:45	472.4	6.63	0.044	7.46	580	13.65	
Farma Monte		15:00	472.7	6.68	0.044	7.46	584	13.65	
Farma Monte		15:15	472.7	6.68	0.042	7.46	587	13.63	
Farma Monte		15:30	472.7	6.67	0.044	7.45	591	13.62	
Farma Monte		15:45	472.6	6.70	0.043	7.45	592	13.62	
Farma Monte		16:00	472.1	6.70	0.043	7.45	593	13.61	
Farma Monte		16:15	471.6	6.71	0.043	7.45	593	13.61	
Farma Monte		16:30	471.1	6.71	0.042	7.45	593	13.62	
Farma Monte		16:45	470.4	6.73	0.042	7.45	594	13.61	
Farma Monte		17:00	469.9	6.75	0.044	7.45	595	13.62	
Farma Monte		17:15	467.0	6.74	0.043	7.45	597	13.62	
Farma Monte		17:30	465.9	6.74	0.044	7.45	600	13.61	
Farma Monte		17:45	466.0	6.71	0.045	7.45	599	13.60	
Farma Monte		18:00	466.1	6.73	0.045	7.45	601	13.59	
Farma Monte		18:15	466.9	6.73	0.045	7.45	601	13.57	
Farma Monte		18:30	467.5	6.74	0.047	7.45	605	13.55	
Farma Monte		18:45	468.1	6.74	0.048	7.45	606	13.52	
Farma Monte	14/11/2014	19:00	467.8	6.71	0.049	7.45	608	13.49	
Farma Monte		19:15	468.3	6.74	0.051	7.45	609	13.46	
Farma Monte		19:30	469.5	6.76	0.052	7.45	617	13.46	
Farma Monte		19:45	470.7	6.77	0.050	7.44	619	13.43	
Farma Monte		20:00	470.8	6.77	0.051	7.44	614	13.41	
Farma Monte		20:15	470.9	6.82	0.052	7.43	617	13.37	
Farma Monte		20:30	471.8	6.79	0.052	7.43	624	13.35	
Farma Monte		20:45	472.0	6.75	0.051	7.43	618	13.33	
Farma Monte		21:00	472.0	6.73	0.051	7.44	622	13.30	
Farma Monte		21:15	472.7	6.82	0.053	7.44	625	13.27	
Farma Monte		21:30	473.8	6.80	0.052	7.45	622	13.25	
Farma Monte		21:45	474.1	6.73	0.052	7.45	622	13.24	
Farma Monte		22:00	474.5	6.76	0.054	7.44	622	13.22	
Farma Monte		22:15	474.4	6.77	0.054	7.45	625	13.21	
Farma Monte		22:30	474.6	6.77	0.053	7.44	625	13.18	
Farma Monte		22:45	474.1	6.80	0.054	7.45	629	13.17	
Farma Monte		23:00	474.6	6.77	0.053	7.44	629	13.14	
Farma Monte		23:15	474.6	6.82	0.053	7.44	631	13.11	
Farma Monte		23:30	474.2	6.80	0.054	7.45	635	13.09	
Farma Monte		23:45	474.7	6.81	0.055	7.44	633	13.05	
Farma Monte			00:00	474.8	6.81	0.055	7.44	637	13.04
Farma Monte			00:15	474.4	6.81	0.054	7.45	637	13.01
Farma Monte			00:30	473.3	6.81	0.053	7.45	638	13.01
Farma Monte			00:45	473.1	6.81	0.051	7.44	640	12.99
Farma Monte		01:00	473.3	6.84	0.052	7.44	642	12.97	
Farma Monte		01:15	473.3	6.77	0.051	7.44	644	12.94	
Farma Monte		01:30	469.8	6.74	0.051	7.44	645	12.91	
Farma Monte		01:45	467.6	6.84	0.051	7.44	647	12.86	
Farma Monte		02:00	467.8	6.80	0.051	7.44	647	12.84	
Farma Monte		02:15	468.7	6.85	0.049	7.44	646	12.81	
Farma Monte		02:30	469.6	6.85	0.046	7.44	648	12.80	
Farma Monte		02:45	470.1	6.88	0.045	7.44	650	12.77	
Farma Monte		03:00	469.8	6.90	0.046	7.44	650	12.75	
Farma Monte		03:15	470.1	6.89	0.045	7.44	650	12.73	
Farma Monte		03:30	470.8	6.89	0.044	7.44	652	12.72	
Farma Monte		03:45	470.9	6.90	0.042	7.44	654	12.70	
Farma Monte		04:00	471.3	6.89	0.040	7.44	654	12.68	
Farma Monte		04:15	472.0	6.92	0.041	7.44	655	12.67	
Farma Monte		04:30	472.3	6.94	0.040	7.43	658	12.64	
Farma Monte		04:45	472.6	6.98	0.039	7.43	659	12.62	
Farma Monte		05:00	473.1	6.93	0.038	7.43	658	12.60	
Farma Monte		05:15	473.0	6.96	0.037	7.43	659	12.60	
Farma Monte		05:30	473.0	6.98	0.036	7.43	660	12.58	
Farma Monte		05:45	473.3	6.99	0.036	7.43	662	12.57	
Farma Monte		06:00	473.8	6.97	0.036	7.43	660	12.57	
Farma Monte		06:15	474.4	6.92	0.037	7.43	661	12.57	
Farma Monte		06:30	474.7	6.97	0.036	7.42	666	12.55	
Farma Monte		06:45	474.9	7.02	0.031	7.42	665	12.54	
Farma Monte		07:00	475.6	6.99	0.033	7.42	666	12.52	
Farma Monte		07:15	476.3	6.94	0.035	7.42	668	12.50	
Farma Monte		07:30	477.2	6.97	0.035	7.42	670	12.47	
Farma Monte		07:45	477.8	7.01	0.034	7.42	672	12.46	

Centralina	Data	Ora	Parametri Analizzati					Temperatura Acqua °C
			Potenziale Redox(ORP) mV	Ossigeno Disciolto ppm	Livello idrometrico m	pH	Conducibilità a 25°C µS/cm2	
Farma Monte	15/11/2014	08:00	478.2	7.02	0.034	7.42	672	12.45
Farma Monte		08:15	478.6	7.01	0.034	7.42	670	12.45
Farma Monte		08:30	479.0	7.06	0.033	7.42	672	12.45
Farma Monte		08:45	479.5	7.03	0.031	7.42	674	12.44
Farma Monte		09:00	481.6	7.03	0.028	7.42	677	12.43
Farma Monte		09:15	481.5	7.04	0.027	7.41	675	12.50
Farma Monte		09:30	480.8	7.08	0.024	7.41	680	12.48
Farma Monte		09:45	480.7	7.17	0.023	7.41	683	12.49
Farma Monte		10:00	481.1	7.19	0.022	7.41	683	12.50
Farma Monte		10:15	481.2	7.14	0.022	7.41	683	12.53
Farma Monte		10:30	480.5	7.19	0.018	7.41	687	12.56
Farma Monte		10:45	479.5	7.22	0.016	7.41	690	12.56
Farma Monte		11:00	479.1	7.22	0.014	7.41	692	12.60
Farma Monte		11:15	479.3	7.21	0.011	7.40	695	12.60
Farma Monte		11:30	479.9	7.22	0.007	7.40	695	12.64
Farma Monte		11:45	479.0	7.20	0.003	7.41	696	12.68
Farma Monte		12:00	478.0	7.22	0.001	7.41	699	12.67
Farma Monte		12:15	477.8	7.17	-0.003	7.41	697	12.69
Farma Monte		12:30	477.3	7.17	-0.007	7.41	698	12.73
Farma Monte		12:45	477.4	7.17	-0.009	7.41	700	12.72
Farma Monte		13:00	476.7	7.17	-0.012	7.41	698	12.74
Farma Monte		13:15	475.4	7.15	-0.014	7.41	696	12.80
Farma Monte		13:30	474.5	7.17	-0.017	7.41	698	12.83
Farma Monte		13:45	472.8	7.15	-0.020	7.41	703	12.86
Farma Monte		14:00	472.1	7.15	-0.021	7.41	703	12.91
Farma Monte		14:15	472.0	7.19	-0.023	7.41	705	12.93
Farma Monte		14:30	470.3	7.15	-0.025	7.41	707	12.94
Farma Monte		14:45	466.1	7.18	-0.026	7.41	708	12.96
Farma Monte		15:00	463.5	7.15	-0.026	7.41	708	13.02
Farma Monte		15:15	462.0	7.16	-0.026	7.41	711	13.04
Farma Monte		15:30	463.2	7.15	-0.027	7.41	711	13.05
Farma Monte		15:45	466.2	7.11	-0.029	7.40	709	13.11
Farma Monte		16:00	468.4	7.16	-0.032	7.40	716	13.11
Farma Monte		16:15	470.0	7.13	-0.035	7.40	717	13.13
Farma Monte		16:30	471.6	7.13	-0.037	7.40	718	13.15
Farma Monte		16:45	473.0	7.11	-0.037	7.41	721	13.14
Farma Monte		17:00	473.8	7.09	-0.038	7.41	722	13.16
Farma Monte		17:15	474.3	7.11	-0.040	7.42	723	13.20
Farma Monte		17:30	474.5	7.02	-0.042	7.41	724	13.18
Farma Monte		17:45	474.4	7.07	-0.043	7.41	724	13.20
Farma Monte		18:00	474.9	7.07	-0.042	7.41	723	13.21
Farma Monte		18:15	475.3	7.04	-0.041	7.41	719	13.23
Farma Monte		18:30	475.9	7.02	-0.041	7.41	719	13.24
Farma Monte		18:45	475.6	7.02	-0.039	7.41	724	13.22
Farma Monte		19:00	475.1	7.06	-0.041	7.41	725	13.23
Farma Monte		19:15	474.4	7.03	-0.043	7.41	726	13.25
Farma Monte		19:30	473.6	6.95	-0.046	7.41	728	13.23
Farma Monte		19:45	473.4	7.02	-0.048	7.41	728	13.27
Farma Monte		20:00	472.8	7.02	-0.045	7.41	730	13.28
Farma Monte		20:15	472.5	6.95	-0.038	7.41	736	13.28
Farma Monte		20:30	472.3	6.89	-0.037	7.41	734	13.30
Farma Monte		20:45	471.5	6.93	-0.035	7.42	731	13.34
Farma Monte		21:00	471.3	6.98	-0.034	7.42	738	13.31
Farma Monte		21:15	472.4	6.90	-0.032	7.41	739	13.32
Farma Monte		21:30	472.8	6.86	-0.027	7.42	740	13.31
Farma Monte		21:45	472.7	6.87	-0.026	7.42	742	13.29
Farma Monte		22:00	473.0	6.78	-0.023	7.42	742	13.28
Farma Monte		22:15	473.1	6.90	-0.022	7.42	745	13.28
Farma Monte		22:30	472.1	6.82	-0.023	7.43	745	13.26
Farma Monte		22:45	433.7	7.22	0.660	7.51	697	13.04
Farma Monte		23:00	362.4	5.93	0.691	7.94	615	12.97
Farma Monte		23:15	339.9	4.92	0.683	8.04	593	12.79
Farma Monte		23:30	331.8	4.40	0.660	8.07	536	12.80
Farma Monte		23:45	333.2	4.14	0.636	8.04	437	12.95
Farma Monte		00:00	338.8	4.01	0.611	7.98	348	13.11
Farma Monte		00:15	345.7	3.93	0.586	7.92	303	13.21
Farma Monte		00:30	352.2	3.95	0.555	7.87	274	13.26
Farma Monte		00:45	356.9	4.00	0.526	7.85	258	13.28
Farma Monte		01:00	361.6	4.02	0.505	7.84	249	13.29
Farma Monte		01:15	365.9	4.04	0.478	7.83	245	13.29
Farma Monte		01:30	370.3	4.04	0.457	7.84	241	13.27
Farma Monte		01:45	375.2	4.05	0.439	7.83	241	13.27
Farma Monte	02:00	379.3	4.06	0.420	7.82	241	13.24	
Farma Monte	02:15	382.2	4.07	0.402	7.82	243	13.21	
Farma Monte	02:30	384.2	4.08	0.384	7.81	246	13.18	
Farma Monte	02:45	386.9	4.10	0.369	7.80	249	13.15	
Farma Monte	03:00	388.7	4.11	0.354	7.80	252	13.12	
Farma Monte	03:15	391.3	4.12	0.338	7.79	259	13.08	
Farma Monte	03:30	393.2	4.13	0.324	7.78	262	13.05	
Farma Monte	03:45	396.1	4.14	0.311	7.77	268	13.01	
Farma Monte	04:00	397.9	4.14	0.298	7.77	272	12.97	
Farma Monte	04:15	400.2	4.15	0.287	7.76	277	12.93	
Farma Monte	04:30	402.0	4.14	0.276	7.75	281	12.89	
Farma Monte	04:45	404.5	4.13	0.266	7.74	284	12.84	
Farma Monte	05:00	406.2	4.13	0.257	7.74	288	12.80	
Farma Monte	05:15	407.9	4.12	0.247	7.74	291	12.77	

Centralina	Data	Ora	Parametri Analizzati					Temperatura Acqua °C
			Potenziale Redox(ORP) mV	Ossigeno Disciolto ppm	Livello idrometrico m	pH	Conducibilità a 25°C µS/cm2	
Farma Monte		05:30	409.4	4.12	0.239	7.72	292	12.72
Farma Monte		05:45	410.3	4.11	0.233	7.73	294	12.69
Farma Monte		06:00	412.2	4.12	0.224	7.72	296	12.65
Farma Monte		06:15	414.1	4.12	0.218	7.72	298	12.62
Farma Monte		06:30	415.3	4.12	0.211	7.72	299	12.58
Farma Monte		06:45	416.7	4.14	0.203	7.72	302	12.55
Farma Monte		07:00	417.8	4.14	0.198	7.72	303	12.53
Farma Monte		07:15	418.6	4.15	0.190	7.72	305	12.50
Farma Monte		07:30	419.3	4.16	0.185	7.71	306	12.47
Farma Monte		07:45	420.1	4.17	0.181	7.71	308	12.43
Farma Monte		08:00	420.9	4.18	0.176	7.71	310	12.39
Farma Monte		08:15	421.9	4.19	0.169	7.70	312	12.35
Farma Monte		08:30	422.7	4.20	0.164	7.70	315	12.32
Farma Monte		08:45	422.8	4.21	0.158	7.70	316	12.29
Farma Monte		09:00	423.2	4.22	0.154	7.70	317	12.27
Farma Monte		09:15	424.0	4.23	0.149	7.69	320	12.25
Farma Monte		09:30	424.8	4.25	0.144	7.69	322	12.23
Farma Monte		09:45	425.6	4.26	0.140	7.69	325	12.23
Farma Monte		10:00	426.7	4.28	0.137	7.68	328	12.22
Farma Monte		10:15	428.0	4.30	0.133	7.68	332	12.22
Farma Monte		10:30	429.0	4.33	0.129	7.68	334	12.23
Farma Monte		10:45	428.1	4.35	0.125	7.67	337	12.23
Farma Monte		11:00	428.2	4.38	0.120	7.67	340	12.22
Farma Monte		11:15	428.4	4.40	0.115	7.67	342	12.23
Farma Monte		11:30	429.5	4.42	0.110	7.67	346	12.25
Farma Monte		11:45	428.9	4.44	0.104	7.66	349	12.26
Farma Monte		12:00	428.8	4.46	0.096	7.66	352	12.28
Farma Monte		12:15	427.3	4.49	0.089	7.66	355	12.31
Farma Monte		12:30	428.0	4.50	0.082	7.66	357	12.35
Farma Monte		12:45	430.6	4.53	0.078	7.65	359	12.39
Farma Monte		13:00	430.9	4.54	0.076	7.65	361	12.42
Farma Monte		13:15	431.3	4.56	0.073	7.65	364	12.46
Farma Monte		13:30	431.3	4.57	0.070	7.64	366	12.48
Farma Monte		13:45	431.7	4.59	0.067	7.64	370	12.50
Farma Monte		14:00	433.0	4.62	0.065	7.64	373	12.52
Farma Monte		14:15	434.2	4.64	0.063	7.63	376	12.53
Farma Monte		14:30	435.7	4.66	0.059	7.63	378	12.54
Farma Monte		14:45	437.1	4.68	0.054	7.63	380	12.56
Farma Monte		15:00	438.7	4.70	0.053	7.63	383	12.56
Farma Monte		15:15	440.4	4.72	0.051	7.63	385	12.56
Farma Monte		15:30	441.6	4.73	0.046	7.63	388	12.57
Farma Monte		15:45	442.1	4.76	0.044	7.62	391	12.57
Farma Monte		16:00	443.5	4.79	0.043	7.62	393	12.58
Farma Monte		16:15	444.8	4.82	0.040	7.62	397	12.57
Farma Monte		16:30	445.7	4.81	0.039	7.62	400	12.56
Farma Monte		16:45	446.0	4.82	0.036	7.62	402	12.55
Farma Monte		17:00	447.3	4.84	0.033	7.61	401	12.54
Farma Monte		17:15	448.3	4.86	0.033	7.61	406	12.54
Farma Monte		17:30	448.4	4.87	0.031	7.61	410	12.53
Farma Monte		17:45	448.7	4.89	0.030	7.61	415	12.51
Farma Monte		18:00	448.5	4.92	0.032	7.61	418	12.50
Farma Monte		18:15	448.8	4.95	0.032	7.60	421	12.48
Farma Monte		18:30	449.7	4.97	0.030	7.60	421	12.48
Farma Monte		18:45	448.9	5.00	0.030	7.60	425	12.44
Farma Monte	16/11/2014	19:00	448.6	5.01	0.030	7.60	426	12.42
Farma Monte		19:15	448.9	5.03	0.030	7.60	431	12.41
Farma Monte		19:30	448.9	5.06	0.029	7.59	434	12.41
Farma Monte		19:45	449.7	5.08	0.027	7.59	437	12.38
Farma Monte		20:00	450.0	5.09	0.028	7.59	433	12.37
Farma Monte		20:15	451.0	5.12	0.026	7.59	436	12.35
Farma Monte		20:30	451.6	5.12	0.027	7.59	438	12.34
Farma Monte		20:45	452.7	5.14	0.028	7.59	443	12.31
Farma Monte		21:00	452.4	5.16	0.028	7.59	443	12.30
Farma Monte		21:15	452.9	5.20	0.028	7.58	446	12.28
Farma Monte		21:30	451.8	5.21	0.029	7.57	455	12.27
Farma Monte		21:45	451.2	5.24	0.030	7.58	458	12.25
Farma Monte		22:00	451.4	5.25	0.032	7.58	461	12.23
Farma Monte		22:15	450.1	5.27	0.031	7.58	463	12.20
Farma Monte		22:30	449.7	5.28	0.031	7.57	465	12.18
Farma Monte		22:45	449.7	5.31	0.028	7.57	467	12.17
Farma Monte		23:00	450.5	5.33	0.031	7.58	469	12.15
Farma Monte		23:15	450.7	5.35	0.032	7.58	471	12.13
Farma Monte		23:30	451.2	5.36	0.031	7.58	474	12.12
Farma Monte		23:45	452.5	5.39	0.030	7.57	475	12.10
Farma Monte		00:00	452.3	5.40	0.030	7.57	479	12.08
Farma Monte		00:15	454.1	5.41	0.030	7.57	481	12.07
Farma Monte		00:30	455.0	5.44	0.028	7.57	483	12.04
Farma Monte		00:45	456.6	5.44	0.025	7.57	484	12.02
Farma Monte		01:00	457.3	5.47	0.024	7.57	493	12.00
Farma Monte		01:15	457.8	5.48	0.024	7.57	487	11.98
Farma Monte		01:30	458.0	5.49	0.024	7.57	489	11.96
Farma Monte		01:45	459.0	5.53	0.021	7.57	490	11.92
Farma Monte		02:00	459.7	5.53	0.022	7.57	493	11.89
Farma Monte		02:15	460.5	5.55	0.022	7.56	496	11.87
Farma Monte		02:30	460.8	5.56	0.020	7.56	498	11.85
Farma Monte		02:45	461.3	5.58	0.020	7.56	501	11.83

Centralina	Data	Ora	Parametri Analizzati					
			Potenziale Redox(ORP) mV	Ossigeno Disciolto ppm	Livello idrometrico m	pH	Conducibilità a 25°C µS/cm2	Temperatura Acqua °C
Farma Monte		03:00	460.8	5.59	0.020	7.56	504	11.81
Farma Monte		03:15	461.6	5.60	0.019	7.56	506	11.78
Farma Monte		03:30	461.1	5.61	0.018	7.56	507	11.77
Farma Monte		03:45	460.3	5.62	0.017	7.56	509	11.74
Farma Monte		04:00	459.0	5.62	0.016	7.56	513	11.72
Farma Monte		04:15	457.8	5.66	0.016	7.55	515	11.72
Farma Monte		04:30	456.3	5.71	0.015	7.55	516	11.70
Farma Monte		04:45	456.0	5.71	0.015	7.56	518	11.68
Farma Monte		05:00	456.5	5.73	0.015	7.55	520	11.67
Farma Monte		05:15	456.8	5.74	0.015	7.55	522	11.66
Farma Monte		05:30	455.9	5.75	0.014	7.55	524	11.64
Farma Monte		05:45	455.0	5.76	0.014	7.56	525	11.63
Farma Monte		06:00	455.0	5.77	0.014	7.55	528	11.62
Farma Monte		06:15	454.7	5.79	0.013	7.55	531	11.62
Farma Monte		06:30	454.4	5.81	0.010	7.55	532	11.61
Farma Monte		06:45	454.1	5.82	0.009	7.55	535	11.59
Farma Monte		07:00	454.1	5.82	0.008	7.55	536	11.59
Farma Monte		07:15	454.0	5.85	0.007	7.55	538	11.58
Farma Monte		07:30	454.5	5.87	0.008	7.55	540	11.57
Farma Monte		07:45	455.2	5.89	0.007	7.54	543	11.56
Farma Monte		08:00	455.6	5.94	0.008	7.54	544	11.55
Farma Monte		08:15	454.6	5.94	0.007	7.54	545	11.54
Farma Monte		08:30	454.3	5.95	0.005	7.54	547	11.55
Farma Monte		08:45	453.8	5.96	0.003	7.54	548	11.54
Farma Monte		09:00	454.0	5.98	0.003	7.54	550	11.54
Farma Monte		09:15	453.0	6.01	0.007	7.54	552	11.53
Farma Monte		09:30	452.5	6.04	0.008	7.54	554	11.53
Farma Monte		09:45	452.9	6.05	0.006	7.54	555	11.53
Farma Monte		10:00	452.7	6.08	0.004	7.54	557	11.52
Farma Monte		10:15	453.2	6.10	0.004	7.53	559	11.54
Farma Monte		10:30	453.7	6.10	0.002	7.53	561	11.56
Farma Monte		10:45	454.9	6.13	0.003	7.54	563	11.58
Farma Monte		11:00	455.0	6.14	0.001	7.54	565	11.59
Farma Monte		11:15	454.1	6.16	-0.002	7.54	566	11.60
Farma Monte		11:30	455.4	6.16	-0.007	7.54	568	11.61
Farma Monte		11:45	456.9	6.18	-0.009	7.53	570	11.61
Farma Monte		12:00	457.3	6.19	-0.013	7.54	571	11.63
Farma Monte		12:15	458.4	6.17	-0.017	7.54	571	11.66
Farma Monte		12:30	459.7	6.20	-0.022	7.53	573	11.71
Farma Monte		12:45	460.5	6.20	-0.028	7.53	575	11.75
Farma Monte		13:00	460.4	6.22	-0.033	7.53	577	11.77
Farma Monte		13:15	460.5	6.24	-0.031	7.53	579	11.80
Farma Monte		13:30	460.7	6.25	-0.033	7.53	581	11.84
Farma Monte		13:45	460.7	6.22	-0.031	7.53	582	11.88
Farma Monte		14:00	460.7	6.22	-0.031	7.53	583	11.90
Farma Monte		14:15	460.1	6.24	-0.031	7.53	584	11.93
Farma Monte		14:30	458.9	6.23	-0.035	7.54	583	11.91
Farma Monte		14:45	456.5	6.16	-0.039	7.55	579	11.97
Farma Monte		15:00	455.1	6.15	-0.040	7.55	580	11.98
Farma Monte		15:15	453.6	6.16	-0.039	7.54	581	11.99
Farma Monte		15:30	451.7	6.17	-0.038	7.54	583	12.02
Farma Monte		15:45	448.6	6.10	-0.031	7.55	572	11.98
Farma Monte		16:00	447.8	6.27	-0.023	7.53	567	11.94
Farma Monte		16:15	443.1	6.22	-0.005	7.55	563	12.04
Farma Monte		16:30	439.3	6.07	0.009	7.57	555	12.02
Farma Monte		16:45	439.2	6.03	0.084	7.57	557	11.97
Farma Monte		17:00	434.0	5.93	0.277	7.60	516	11.94
Farma Monte		17:15	422.9	5.55	0.276	7.71	465	12.03
Farma Monte		17:30	413.4	5.07	0.253	7.78	433	12.03
Farma Monte		17:45	412.4	4.74	0.223	7.78	396	12.08
Farma Monte		18:00	413.2	4.90	0.203	7.76	387	12.12
Farma Monte		18:15	414.7	4.75	0.200	7.73	377	12.17
Farma Monte		18:30	417.3	4.74	0.205	7.70	352	12.23
Farma Monte		18:45	421.2	4.74	0.196	7.68	332	12.28
Farma Monte		19:00	424.8	4.78	0.477	7.65	311	12.30
Farma Monte	17/11/2014	19:15	411.8	4.69	0.925	7.81	333	12.27
Farma Monte		19:30	387.1	4.73	0.976	7.95	396	12.00
Farma Monte		19:45	371.5	4.87	0.983	8.01	390	11.89
Farma Monte		20:00	367.9	4.83	0.957	7.99	335	11.93
Farma Monte		20:15	370.8	4.65	0.947	7.93	273	12.02
Farma Monte		20:30	373.0	4.48	1077.000	7.92	238	12.11
Farma Monte		20:45	369.5	4.36	1213.000	7.94	225	12.16
Farma Monte		21:00	366.0	4.32	1264.000	7.96	219	12.19
Farma Monte		21:15	364.7	4.29	1281.000	7.97	209	12.22
Farma Monte		21:30	362.4	4.25	1267.000	7.99	200	12.23
Farma Monte		21:45	361.1	4.23	1220.000	8.01	189	12.23
Farma Monte		22:00	360.2	4.25	1184.000	8.03	182	12.23
Farma Monte		22:15	361.3	4.24	1134.000	8.03	181	12.24
Farma Monte		22:30	363.0	4.19	1082.000	8.02	182	12.24
Farma Monte		22:45	365.7	4.12	1048.000	8.01	185	12.25
Farma Monte		23:00	368.8	4.05	1009.000	8.00	187	12.24
Farma Monte		23:15	372.2	3.97	0.974	7.99	190	12.24
Farma Monte		23:30	375.7	3.91	0.928	7.98	192	12.23
Farma Monte		23:45	378.5	3.89	0.889	7.97	193	12.22
Farma Monte		00:00	381.4	3.86	0.848	7.97	194	12.21
Farma Monte		00:15	384.7	3.85	0.804	7.95	196	12.21

Centralina	Data	Ora	Parametri Analizzati					Temperatura Acqua °C
			Potenziale Redox(ORP) mV	Ossigeno Disciolto ppm	Livello idrometrico m	pH	Conducibilità a 25°C µS/cm2	
Farma Monte		00:30	387.4	3.82	0.765	7.95	197	12.20
Farma Monte		00:45	389.9	3.80	0.727	7.93	199	12.19
Farma Monte		01:00	392.8	3.81	0.692	7.92	202	12.19
Farma Monte		01:15	395.3	3.81	0.659	7.91	203	12.18
Farma Monte		01:30	397.7	3.81	0.625	7.90	206	12.18
Farma Monte		01:45	399.8	3.82	0.603	7.90	208	12.18
Farma Monte		02:00	401.9	3.83	0.580	7.89	211	12.18
Farma Monte		02:15	404.1	3.86	0.553	7.88	214	12.17
Farma Monte		02:30	406.7	3.91	0.532	7.87	218	12.17
Farma Monte		02:45	408.7	3.96	0.509	7.86	220	12.16
Farma Monte		03:00	410.9	4.02	0.496	7.85	224	12.15
Farma Monte		03:15	413.3	4.09	0.476	7.84	227	12.14
Farma Monte		03:30	415.5	4.16	0.456	7.83	231	12.13
Farma Monte		03:45	417.6	4.23	0.442	7.82	234	12.12
Farma Monte		04:00	421.1	4.32	0.427	7.80	239	12.11
Farma Monte		04:15	424.7	4.46	0.414	7.78	245	12.10
Farma Monte		04:30	427.2	4.58	0.399	7.78	247	12.09
Farma Monte		04:45	429.8	4.70	0.391	7.76	251	12.08
Farma Monte		05:00	431.8	4.82	0.379	7.75	254	12.07
Farma Monte		05:15	433.1	4.91	0.369	7.75	256	12.06
Farma Monte		05:30	435.0	5.00	0.357	7.74	262	12.05
Farma Monte		05:45	436.0	5.07	0.345	7.74	264	12.04
Farma Monte		06:00	437.1	5.14	0.340	7.73	268	12.02
Farma Monte		06:15	438.1	5.19	0.329	7.73	269	12.02
Farma Monte		06:30	438.9	5.23	0.323	7.72	271	12.01
Farma Monte		06:45	439.8	5.25	0.316	7.72	275	12.00
Farma Monte		07:00	440.5	5.28	0.312	7.72	278	11.99
Farma Monte		07:15	440.9	5.29	0.308	7.72	281	11.98
Farma Monte		07:30	441.2	5.31	0.307	7.72	284	11.98
Farma Monte		07:45	441.7	5.32	0.302	7.72	288	11.97
Farma Monte		08:00	442.0	5.33	0.299	7.72	291	11.95
Farma Monte		08:15	442.1	5.33	0.296	7.72	295	11.95
Farma Monte		08:30	442.6	5.33	0.289	7.72	297	11.93
Farma Monte		08:45	442.7	5.33	0.288	7.72	301	11.92
Farma Monte		09:00	442.5	5.34	0.288	7.72	305	11.92
Farma Monte		09:15	442.8	5.33	0.284	7.72	307	11.92
Farma Monte		09:30	443.3	5.33	0.283	7.71	309	11.91
Farma Monte		09:45	443.0	5.34	0.277	7.72	311	11.90
Farma Monte		10:00	443.4	5.35	0.272	7.72	313	11.91
Farma Monte		10:15	443.4	5.36	0.266	7.71	316	11.92
Farma Monte		10:30	442.8	5.37	0.263	7.71	318	11.93
Farma Monte		10:45	442.7	5.37	0.260	7.71	321	11.95
Farma Monte		11:00	442.6	5.39	0.253	7.71	326	11.97
Farma Monte		11:15	442.7	5.40	0.250	7.71	327	11.99
Farma Monte		11:30	442.3	5.42	0.245	7.71	330	12.01
Farma Monte		11:45	442.2	5.42	0.240	7.71	333	12.02
Farma Monte		12:00	441.7	5.44	0.236	7.71	335	12.06
Farma Monte		12:15	441.3	5.45	0.227	7.71	338	12.09
Farma Monte		12:30	441.8	5.47	0.221	7.70	341	12.12
Farma Monte		12:45	441.2	5.48	0.217	7.71	342	12.14
Farma Monte		13:00	440.7	5.49	0.215	7.71	344	12.18
Farma Monte		13:15	440.3	5.49	0.208	7.71	345	12.20
Farma Monte		13:30	440.0	5.49	0.203	7.71	347	12.22
Farma Monte		13:45	439.5	5.48	0.200	7.71	348	12.24
Farma Monte		14:00	439.5	5.48	0.196	7.71	351	12.26
Farma Monte		14:15	439.8	5.49	0.193	7.71	351	12.27
Farma Monte		14:30	440.0	5.52	0.189	7.71	353	12.29
Farma Monte		14:45	439.3	5.55	0.189	7.71	355	12.31
Farma Monte		15:00	439.3	5.56	0.191	7.72	358	12.35
Farma Monte		15:15	439.5	5.58	0.185	7.72	359	12.38
Farma Monte		15:30	439.6	5.60	0.182	7.72	361	12.38
Farma Monte		15:45	440.4	5.62	0.180	7.71	363	12.36
Farma Monte		16:00	440.4	5.63	0.179	7.72	365	12.34
Farma Monte		16:15	440.9	5.62	0.176	7.71	367	12.32
Farma Monte		16:30	441.5	5.64	0.174	7.72	369	12.30
Farma Monte		16:45	441.4	5.66	0.173	7.72	371	12.28
Farma Monte		17:00	441.8	5.68	0.169	7.72	373	12.26
Farma Monte		17:15	442.1	5.70	0.166	7.72	376	12.24
Farma Monte		17:30	442.9	5.73	0.165	7.71	377	12.22
Farma Monte		17:45	444.5	5.73	0.164	7.70	378	12.20
Farma Monte		18:00	444.2	5.76	0.164	7.71	379	12.18
Farma Monte		18:15	444.4	5.76	0.161	7.72	385	12.15
Farma Monte		18:30	444.7	5.68	0.161	7.71	384	12.13
Farma Monte		18:45	445.4	5.67	0.159	7.71	388	12.10
Farma Monte		19:00	446.3	5.87	0.156	7.71	388	12.08
Farma Monte	18/11/2014	19:15	446.8	5.83	0.155	7.71	395	12.05
Farma Monte		19:30	447.2	5.89	0.154	7.72	396	12.03
Farma Monte		19:45	447.7	5.88	0.151	7.72	394	12.00
Farma Monte		20:00	448.4	5.90	0.151	7.72	397	11.97
Farma Monte		20:15	448.8	5.91	0.149	7.72	402	11.94
Farma Monte		20:30	449.4	5.91	0.149	7.72	404	11.91
Farma Monte		20:45	449.9	5.93	0.148	7.72	406	11.89
Farma Monte		21:00	450.7	5.94	0.147	7.71	408	11.87
Farma Monte		21:15	451.1	5.96	0.147	7.71	410	11.84
Farma Monte		21:30	451.3	5.96	0.146	7.72	411	11.81
Farma Monte		21:45	451.6	5.96	0.145	7.72	413	11.78

Centralina	Data	Ora	Parametri Analizzati					
			Potenziale Redox(ORP) mV	Ossigeno Disciolto ppm	Livello idrometrico m	pH	Conducibilità a 25°C µS/cm2	Temperatura Acqua °C
Farma Monte		22:00	452.0	5.99	0.143	7.71	411	11.76
Farma Monte		22:15	452.3	6.00	0.140	7.71	414	11.73
Farma Monte		22:30	452.5	6.02	0.138	7.71	415	11.71
Farma Monte		22:45	453.2	6.02	0.135	7.71	419	11.68
Farma Monte		23:00	453.9	6.04	0.133	7.71	421	11.65
Farma Monte		23:15	454.1	6.06	0.132	7.71	418	11.62
Farma Monte		23:30	454.2	6.07	0.131	7.71	421	11.60
Farma Monte		23:45	454.8	6.08	0.129	7.71	420	11.58
Farma Monte		00:00	455.9	6.10	0.128	7.70	426	11.56
Farma Monte		00:15	456.2	6.10	0.127	7.71	429	11.54
Farma Monte		00:30	456.6	6.12	0.125	7.71	428	11.52
Farma Monte		00:45	456.6	6.16	0.123	7.70	430	11.50
Farma Monte		01:00	458.5	6.13	0.122	7.70	431	11.48
Farma Monte		01:15	458.7	6.15	0.119	7.71	433	11.46
Farma Monte		01:30	459.8	6.21	0.118	7.71	433	11.44
Farma Monte		01:45	460.8	6.23	0.118	7.71	435	11.42
Farma Monte		02:00	461.6	6.23	0.118	7.71	442	11.40
Farma Monte		02:15	462.9	6.27	0.118	7.70	444	11.38
Farma Monte		02:30	463.5	6.29	0.118	7.71	442	11.37
Farma Monte		02:45	464.5	6.30	0.118	7.71	443	11.35
Farma Monte		03:00	465.0	6.33	0.114	7.71	445	11.33
Farma Monte		03:15	465.6	6.34	0.112	7.70	446	11.32
Farma Monte		03:30	466.3	6.37	0.111	7.70	449	11.31
Farma Monte		03:45	466.9	6.40	0.111	7.70	451	11.29
Farma Monte		04:00	467.5	6.40	0.113	7.70	452	11.27
Farma Monte		04:15	468.0	6.40	0.112	7.71	454	11.25
Farma Monte		04:30	468.3	6.43	0.115	7.71	456	11.23
Farma Monte		04:45	468.8	6.46	0.115	7.70	453	11.22
Farma Monte		05:00	469.3	6.48	0.115	7.70	456	11.21
Farma Monte		05:15	469.6	6.50	0.116	7.71	459	11.20
Farma Monte		05:30	470.0	6.53	0.114	7.71	461	11.19
Farma Monte		05:45	470.6	6.54	0.112	7.70	464	11.18
Farma Monte		06:00	471.1	6.57	0.113	7.70	466	11.17
Farma Monte		06:15	471.3	6.57	0.112	7.70	466	11.15
Farma Monte		06:30	471.8	6.58	0.115	7.70	468	11.14
Farma Monte		06:45	472.3	6.60	0.115	7.69	470	11.12
Farma Monte		07:00	472.7	6.61	0.116	7.70	472	11.09
Farma Monte		07:15	473.1	6.62	0.115	7.70	474	11.06
Farma Monte		07:30	473.5	6.63	0.117	7.70	475	11.04
Farma Monte		07:45	473.9	6.66	0.120	7.69	477	11.01
Farma Monte		08:00	474.2	6.66	0.122	7.69	477	10.98
Farma Monte		08:15	474.5	6.64	0.123	7.69	481	10.97
Farma Monte		08:30	474.9	6.64	0.126	7.69	481	10.94
Farma Monte		08:45	475.1	6.67	0.127	7.69	483	10.93
Farma Monte		09:00	475.2	6.67	0.127	7.69	484	10.91
Farma Monte		09:15	475.5	6.67	0.127	7.69	485	10.90
Farma Monte		09:30	475.7	6.68	0.129	7.69	487	10.90
Farma Monte		09:45	475.7	6.70	0.130	7.69	488	10.90
Farma Monte		10:00	475.7	6.73	0.130	7.69	489	10.93
Farma Monte		10:15	475.7	6.74	0.130	7.69	490	10.95
Farma Monte		10:30	475.9	6.74	0.130	7.69	492	10.96
Farma Monte		10:45	476.1	6.76	0.130	7.69	492	10.99
Farma Monte		11:00	476.0	6.78	0.131	7.68	493	11.02
Farma Monte		11:15	476.1	6.79	0.132	7.68	495	11.03
Farma Monte		11:30	476.1	6.80	0.133	7.68	497	11.03
Farma Monte		11:45	476.2	6.82	0.131	7.68	498	11.03
Farma Monte		12:00	476.1	6.81	0.132	7.68	498	11.04
Farma Monte		12:15	476.0	6.83	0.129	7.68	500	11.05
Farma Monte		12:30	476.0	6.83	0.128	7.68	502	11.05
Farma Monte		12:45	476.0	6.87	0.127	7.68	503	11.07
Farma Monte		13:00	475.9	6.85	0.128	7.68	503	11.10
Farma Monte		13:15	475.9	6.88	0.128	7.69	504	11.12
Farma Monte		13:30	475.9	6.88	0.128	7.69	505	11.14
Farma Monte		13:45	476.0	6.90	0.128	7.68	508	11.17
Farma Monte		14:00	475.9	6.90	0.129	7.69	509	11.21
Farma Monte		14:15	475.9	6.90	0.129	7.69	510	11.23
Farma Monte		14:30	475.7	6.90	0.130	7.70	512	11.26
Farma Monte		14:45	475.6	6.93	0.132	7.70	513	11.29
Farma Monte		15:00	475.5	6.93	0.132	7.70	514	11.33
Farma Monte		15:15	475.2	6.95	0.133	7.70	515	11.36
Farma Monte		15:30	475.1	6.94	0.134	7.70	516	11.40
Farma Monte		15:45	474.9	6.97	0.137	7.70	517	11.42
Farma Monte		16:00	474.9	6.95	0.138	7.70	520	11.43
Farma Monte		16:15	474.9	6.97	0.141	7.70	520	11.44
Farma Monte		16:30	474.9	6.98	0.142	7.70	521	11.43
Farma Monte		16:45	475.2	6.97	0.144	7.70	526	11.42
Farma Monte		17:00	475.2	6.97	0.146	7.71	528	11.40
Farma Monte		17:15	476.1	6.99	0.147	7.69	529	11.37
Farma Monte		17:30	476.1	7.00	0.150	7.70	532	11.33
Farma Monte		17:45	476.1	7.03	0.152	7.70	536	11.29
Farma Monte		18:00	476.5	6.97	0.153	7.70	536	11.24
Farma Monte		18:15	476.4	7.05	0.154	7.70	539	11.20
Farma Monte		18:30	476.3	7.04	0.157	7.71	541	11.15
Farma Monte		18:45	476.4	7.05	0.157	7.71	542	11.12
Farma Monte		19:00	476.4	7.06	0.159	7.71	541	11.09
Farma Monte	19/11/2014	19:15	476.7	7.06	0.159	7.71	540	11.07

Centralina	Data	Ora	Parametri Analizzati					Temperatura Acqua °C
			Potenziale Redox(ORP) mV	Ossigeno Disciolto ppm	Livello idrometrico m	pH	Conducibilità a 25°C µS/cm2	
Farma Monte		19:30	476.8	7.05	0.161	7.71	544	11.04
Farma Monte		19:45	477.6	7.08	0.161	7.71	547	11.01
Farma Monte		20:00	477.4	7.13	0.161	7.71	548	10.99
Farma Monte		20:15	477.0	7.10	0.163	7.71	549	10.96
Farma Monte		20:30	477.0	7.13	0.163	7.71	543	10.93
Farma Monte		20:45	477.2	7.15	0.165	7.71	546	10.91
Farma Monte		21:00	477.4	7.21	0.168	7.71	540	10.88
Farma Monte		21:15	477.6	7.21	0.169	7.71	549	10.84
Farma Monte		21:30	477.6	7.27	0.172	7.72	549	10.82
Farma Monte		21:45	477.5	7.28	0.172	7.71	551	10.78
Farma Monte		22:00	477.2	7.35	0.173	7.71	555	10.75
Farma Monte		22:15	476.9	7.35	0.174	7.71	558	10.72
Farma Monte		22:30	476.7	7.37	0.174	7.71	559	10.69
Farma Monte		22:45	476.7	7.40	0.173	7.71	559	10.66
Farma Monte		23:00	476.8	7.41	0.175	7.71	561	10.65
Farma Monte		23:15	476.8	7.43	0.175	7.71	556	10.61
Farma Monte		23:30	476.5	7.47	0.175	7.71	556	10.58
Farma Monte		23:45	476.1	7.47	0.177	7.71	559	10.56
Farma Monte		00:00	475.7	7.47	0.176	7.71	561	10.53
Farma Monte		00:15	475.5	7.52	0.176	7.71	561	10.50
Farma Monte		00:30	475.3	7.54	0.175	7.71	561	10.47
Farma Monte		00:45	475.4	7.59	0.175	7.70	566	10.44
Farma Monte		01:00	475.1	7.63	0.173	7.70	570	10.41
Farma Monte		01:15	475.1	7.65	0.172	7.70	571	10.37
Farma Monte		01:30	474.9	7.69	0.173	7.70	572	10.35
Farma Monte		01:45	474.6	7.72	0.171	7.70	572	10.32
Farma Monte		02:00	474.4	7.76	0.172	7.70	571	10.29
Farma Monte		02:15	474.5	7.85	0.172	7.70	570	10.24
Farma Monte		02:30	474.3	7.87	0.172	7.69	572	10.22
Farma Monte		02:45	474.5	7.87	0.173	7.70	574	10.19
Farma Monte		03:00	474.3	7.92	0.172	7.70	574	10.15
Farma Monte		03:15	474.1	7.96	0.172	7.70	575	10.12
Farma Monte		03:30	474.0	7.91	0.171	7.70	569	10.09
Farma Monte		03:45	474.0	7.95	0.171	7.70	568	10.06
Farma Monte		04:00	473.8	8.04	0.170	7.70	572	10.03
Farma Monte		04:15	474.0	8.06	0.170	7.70	571	10.00
Farma Monte		04:30	474.0	8.02	0.168	7.70	573	9.97
Farma Monte		04:45	474.2	8.04	0.167	7.69	574	9.94
Farma Monte		05:00	474.7	8.01	0.170	7.69	576	9.91
Farma Monte		05:15	475.1	8.07	0.169	7.69	577	9.88
Farma Monte		05:30	475.4	8.00	0.171	7.69	578	9.86
Farma Monte		05:45	475.9	8.00	0.171	7.69	581	9.82
Farma Monte		06:00	476.0	8.01	0.170	7.69	582	9.79
Farma Monte		06:15	476.0	8.01	0.170	7.69	582	9.75
Farma Monte		06:30	476.3	7.99	0.174	7.69	584	9.73
Farma Monte		06:45	476.6	8.05	0.173	7.69	585	9.71
Farma Monte		07:00	477.0	8.04	0.175	7.68	584	9.68
Farma Monte		07:15	477.1	8.00	0.176	7.69	584	9.65
Farma Monte		07:30	477.4	8.06	0.175	7.68	585	9.62
Farma Monte		07:45	477.6	8.04	0.175	7.69	584	9.60
Farma Monte		08:00	477.9	8.03	0.177	7.68	585	9.58
Farma Monte		08:15	478.2	7.94	0.179	7.68	585	9.55
Farma Monte		08:30	478.4	8.05	0.179	7.68	586	9.53
Farma Monte		08:45	478.6	8.09	0.180	7.68	587	9.52
Farma Monte		09:00	478.6	8.08	0.178	7.68	587	9.51
Farma Monte		09:15	478.7	7.99	0.178	7.68	587	9.51
Farma Monte		09:30	478.8	8.00	0.178	7.68	587	9.51
Farma Monte		09:45	478.9	8.03	0.177	7.68	589	9.51
Farma Monte		10:00	479.0	8.02	0.176	7.68	589	9.51
Farma Monte		10:15	479.1	8.05	0.178	7.68	589	9.53
Farma Monte		10:30	479.3	8.01	0.176	7.68	589	9.57
Farma Monte		10:45	479.3	8.09	0.174	7.68	589	9.60
Farma Monte		11:00	479.2	8.12	0.171	7.68	588	9.62
Farma Monte		11:15	479.1	8.09	0.169	7.68	589	9.65
Farma Monte		11:30	478.8	8.12	0.166	7.68	589	9.67
Farma Monte		11:45	478.7	8.10	0.165	7.68	589	9.73
Farma Monte		12:00	478.5	8.12	0.163	7.67	588	9.79
Farma Monte		12:15	478.4	8.11	0.161	7.67	589	9.84
Farma Monte		12:30	478.2	8.08	0.157	7.67	590	9.88
Farma Monte		12:45	478.1	8.14	0.156	7.67	593	9.90
Farma Monte		13:00	477.6	8.10	0.154	7.67	594	9.91
Farma Monte		13:15	477.2	8.09	0.152	7.67	595	9.92
Farma Monte		13:30	477.1	8.13	0.152	7.67	597	9.93
Farma Monte		13:45	477.0	8.15	0.149	7.67	598	9.93
Farma Monte		14:00	476.7	8.15	0.145	7.67	600	9.94
Farma Monte		14:15	476.6	8.13	0.144	7.66	600	9.95
Farma Monte		14:30	476.6	8.19	0.143	7.66	601	9.96
Farma Monte		14:45	476.6	8.20	0.141	7.66	601	9.97
Farma Monte		15:00	476.6	8.20	0.141	7.66	603	9.98
Farma Monte		15:15	476.7	8.23	0.141	7.66	604	10.00
Farma Monte		15:30	476.7	8.27	0.141	7.66	605	10.01
Farma Monte		15:45	476.7	8.30	0.139	7.66	605	10.03
Farma Monte		16:00	477.0	8.29	0.139	7.66	605	10.04
Farma Monte		16:15	477.5	8.30	0.139	7.66	607	10.05
Farma Monte		16:30	477.8	8.29	0.140	7.65	606	10.06
Farma Monte		16:45	478.2	8.28	0.140	7.65	607	10.06

Centralina	Data	Ora	Parametri Analizzati					
			Potenziale Redox(ORP) mV	Ossigeno Disciolto ppm	Livello idrometrico m	pH	Conducibilità a 25°C µS/cm2	Temperatura Acqua °C
Farma Monte	20/11/2014	17:00	478.5	8.30	0.141	7.65	607	10.06
Farma Monte		17:15	478.9	8.36	0.143	7.65	607	10.06
Farma Monte		17:30	479.2	8.39	0.145	7.65	615	10.05
Farma Monte		17:45	478.9	8.43	0.146	7.65	605	10.04
Farma Monte		18:00	479.3	8.51	0.147	7.65	610	10.03
Farma Monte		18:15	479.7	8.45	0.147	7.65	610	10.02
Farma Monte		18:30	479.8	8.53	0.148	7.65	617	10.00
Farma Monte		18:45	479.9	8.52	0.154	7.65	618	9.99
Farma Monte		19:00	480.1	8.60	0.155	7.65	621	9.96
Farma Monte		19:15	480.3	8.56	0.155	7.65	621	9.94
Farma Monte		19:30	480.6	8.60	0.155	7.64	625	9.91
Farma Monte		19:45	480.8	8.79	0.156	7.64	622	9.89
Farma Monte		20:00	480.8	8.74	0.157	7.65	620	9.88
Farma Monte		20:15	481.0	8.80	0.157	7.64	619	9.86
Farma Monte		20:30	481.5	8.79	0.157	7.64	627	9.84
Farma Monte		20:45	481.8	8.91	0.157	7.63	625	9.82
Farma Monte		21:00	482.0	8.92	0.158	7.64	627	9.81
Farma Monte		21:15	482.2	8.92	0.160	7.64	626	9.80
Farma Monte		21:30	482.4	8.98	0.161	7.63	623	9.78
Farma Monte		21:45	481.0	8.95	0.162	7.64	626	9.76
Farma Monte		22:00	480.8	8.81	0.161	7.64	633	9.75
Farma Monte		22:15	479.3	9.04	0.161	7.64	634	9.74
Farma Monte		22:30	478.3	9.02	0.162	7.63	635	9.73
Farma Monte		22:45	476.8	9.04	0.161	7.63	630	9.71
Farma Monte		23:00	475.1	9.00	0.161	7.63	628	9.70
Farma Monte		23:15	473.5	9.01	0.162	7.63	634	9.68
Farma Monte		23:30	472.5	9.07	0.162	7.63	637	9.67
Farma Monte		23:45	471.2	8.94	0.162	7.63	630	9.66
Farma Monte		00:00	470.5	9.03	0.160	7.63	632	9.64
Farma Monte		00:15	469.4	9.06	0.159	7.63	639	9.62
Farma Monte		00:30	468.2	9.04	0.159	7.63	640	9.61
Farma Monte		00:45	467.4	9.06	0.157	7.63	641	9.59
Farma Monte		01:00	466.5	9.04	0.156	7.63	641	9.57
Farma Monte		01:15	465.5	9.09	0.156	7.63	642	9.55
Farma Monte		01:30	461.4	9.12	0.155	7.63	643	9.53
Farma Monte		01:45	457.4	9.06	0.156	7.63	644	9.52
Farma Monte	02:00	454.2	9.08	0.156	7.63	645	9.49	
Farma Monte	02:15	452.4	9.13	0.156	7.62	646	9.48	
Farma Monte	02:30	450.1	9.25	0.155	7.62	647	9.46	
Farma Monte	02:45	449.6	9.23	0.155	7.62	647	9.43	
Farma Monte	03:00	448.0	9.24	0.155	7.63	648	9.41	
Farma Monte	03:15	446.0	9.23	0.155	7.62	648	9.39	
Farma Monte	03:30	444.4	9.16	0.154	7.62	649	9.36	
Farma Monte	03:45	442.7	9.26	0.155	7.62	650	9.34	
Farma Monte	04:00	442.4	9.24	0.153	7.62	650	9.32	
Farma Monte	04:15	442.0	9.29	0.152	7.62	651	9.30	
Farma Monte	04:30	443.0	9.29	0.153	7.62	652	9.27	
Farma Monte	04:45	443.9	9.28	0.153	7.62	653	9.25	
Farma Monte	05:00	444.6	9.25	0.154	7.62	653	9.22	
Farma Monte	05:15	446.0	9.08	0.153	7.62	654	9.20	
Farma Monte	05:30	447.4	9.25	0.153	7.61	654	9.19	
Farma Monte	05:45	446.6	9.21	0.152	7.62	655	9.17	
Farma Monte	06:00	446.9	9.11	0.152	7.62	655	9.16	
Farma Monte	06:15	447.1	9.18	0.151	7.61	656	9.15	
Farma Monte	06:30	446.7	9.21	0.151	7.61	656	9.14	
Farma Monte	06:45	447.1	9.24	0.151	7.60	658	9.14	
Farma Monte	07:00	447.4	9.15	0.152	7.60	658	9.13	
Farma Monte		07:15	447.4	9.25	0.150	7.60	658	9.11
Farma Monte		07:30	446.6	9.30	0.150	7.61	660	9.10
Farma Monte		07:45	446.6	9.32	0.152	7.62	661	9.09
Farma Monte		08:00	447.3	9.30	0.152	7.62	661	9.09
Farma Monte		08:15	447.8	9.19	0.153	7.62	661	9.08
Farma Monte		08:30	447.8	9.19	0.154	7.62	662	9.08
Farma Monte		08:45	448.0	9.35	0.154	7.62	663	9.08
Farma Monte		09:00	448.0	9.40	0.154	7.62	664	9.07
Farma Monte		09:15	448.4	9.37	0.155	7.61	663	9.06
Farma Monte		09:30	448.8	9.40	0.155	7.61	665	9.07
Farma Monte		09:45	449.4	9.37	0.159	7.61	665	9.06
Farma Monte		10:00	450.2	9.50	0.159	7.61	664	9.07
Farma Monte		10:15	449.8	9.60	0.160	7.61	663	9.10
Farma Monte		10:30	448.8	9.61	0.160	7.62	663	9.13
Farma Monte		10:45	449.4	9.70	0.158	7.61	661	9.17
Farma Monte		11:00	449.4	9.77	0.156	7.61	662	9.22
Farma Monte		11:15	448.3	9.83	0.153	7.62	663	9.24
Farma Monte		11:30	443.9	9.48	0.151	7.59	585	9.29
Farma Monte		11:45	442.6	9.75	0.149	7.60	633	9.35
Farma Monte		12:00	443.3	9.80	0.147	7.61	650	9.40
Farma Monte		12:15	445.2	9.97	0.144	7.60	659	9.45
Farma Monte		12:30	447.3	10.02	0.142	7.60	663	9.47
Farma Monte		12:45	448.7	10.02	0.141	7.60	665	9.50
Farma Monte		13:00	450.4	9.77	0.139	7.61	667	9.54
Farma Monte		13:15	451.7	9.83	0.138	7.61	668	9.58
Farma Monte		13:30	453.1	9.66	0.137	7.61	669	9.64
Farma Monte		13:45	454.4	9.70	0.134	7.61	669	9.69
Farma Monte		14:00	455.4	9.82	0.133	7.61	670	9.76
Farma Monte		14:15	456.6	10.20	0.131	7.61	672	9.81

Centralina	Data	Ora	Parametri Analizzati					
			Potenziale Redox(ORP) mV	Ossigeno Disciolto ppm	Livello idrometrico m	pH	Conducibilità a 25°C µS/cm2	Temperatura Acqua °C
Farma Monte	21/11/2014	14:30	457.7	10.10	0.130	7.61	674	9.85
Farma Monte		14:45	458.8	10.32	0.130	7.61	675	9.87
Farma Monte		15:00	459.6	10.36	0.130	7.61	677	9.90
Farma Monte		15:15	460.4	10.38	0.129	7.61	679	9.92
Farma Monte		15:30	461.4	10.14	0.130	7.61	680	9.94
Farma Monte		15:45	462.2	10.11	0.130	7.61	681	9.96
Farma Monte		16:00	463.1	10.36	0.132	7.61	682	9.99
Farma Monte		16:15	464.0	10.30	0.132	7.60	683	10.02
Farma Monte		16:30	464.8	10.23	0.132	7.60	683	10.06
Farma Monte		16:45	465.5	10.13	0.131	7.60	684	10.07
Farma Monte		17:00	466.0	10.42	0.132	7.60	685	10.09
Farma Monte		17:15	466.3	10.45	0.132	7.60	686	10.11
Farma Monte		17:30	466.6	10.43	0.134	7.60	688	10.12
Farma Monte		17:45	466.9	10.40	0.136	7.60	688	10.14
Farma Monte		18:00	467.1	10.45	0.139	7.60	689	10.16
Farma Monte		18:15	467.4	10.45	0.139	7.59	690	10.17
Farma Monte		18:30	467.7	10.43	0.139	7.59	690	10.18
Farma Monte		18:45	468.0	10.46	0.139	7.59	691	10.19
Farma Monte		19:00	468.0	10.47	0.138	7.59	685	10.20
Farma Monte		19:15	449.5	10.48	0.139	7.59	691	10.21
Farma Monte		19:30	452.1	10.49	0.139	7.59	694	10.21
Farma Monte		19:45	456.9	10.47	0.139	7.59	695	10.22
Farma Monte		20:00	460.1	10.48	0.139	7.59	695	10.22
Farma Monte		20:15	462.1	10.46	0.140	7.58	696	10.23
Farma Monte		20:30	463.6	10.47	0.140	7.58	696	10.24
Farma Monte		20:45	465.0	10.50	0.140	7.59	697	10.24
Farma Monte		21:00	466.0	10.45	0.142	7.59	697	10.26
Farma Monte		21:15	466.6	10.44	0.143	7.58	698	10.27
Farma Monte		21:30	466.9	10.37	0.143	7.58	699	10.28
Farma Monte		21:45	467.3	10.43	0.144	7.58	699	10.29
Farma Monte		22:00	468.0	10.41	0.142	7.58	699	10.31
Farma Monte		22:15	468.7	10.40	0.143	7.58	701	10.32
Farma Monte		22:30	469.4	10.44	0.144	7.58	701	10.33
Farma Monte		22:45	470.1	10.52	0.144	7.58	702	10.34
Farma Monte		23:00	470.6	10.52	0.145	7.58	702	10.35
Farma Monte		23:15	471.1	10.43	0.145	7.58	703	10.37
Farma Monte		23:30	471.4	10.52	0.145	7.58	703	10.37
Farma Monte		23:45	470.9	10.52	0.145	7.58	704	10.38
Farma Monte		00:00	470.2	10.45	0.144	7.58	705	10.40
Farma Monte		00:15	470.2	10.48	0.144	7.58	705	10.41
Farma Monte		00:30	470.0	10.49	0.144	7.58	706	10.42
Farma Monte		00:45	469.7	10.50	0.143	7.58	706	10.43
Farma Monte		01:00	469.6	10.48	0.143	7.58	706	10.44
Farma Monte		01:15	469.5	10.43	0.142	7.58	707	10.46
Farma Monte		01:30	469.7	10.38	0.143	7.58	708	10.46
Farma Monte	01:45	469.8	10.39	0.143	7.58	708	10.48	
Farma Monte	02:00	469.9	10.50	0.143	7.58	709	10.49	
Farma Monte	02:15	469.9	10.57	0.143	7.58	709	10.50	
Farma Monte	02:30	469.9	10.46	0.143	7.58	710	10.51	
Farma Monte	02:45	470.1	10.47	0.142	7.58	711	10.53	
Farma Monte	03:00	470.5	10.51	0.140	7.58	712	10.54	
Farma Monte	03:15	470.8	10.45	0.139	7.58	712	10.55	
Farma Monte	03:30	471.1	10.52	0.140	7.58	713	10.56	
Farma Monte	03:45	471.7	10.55	0.139	7.58	714	10.57	
Farma Monte	04:00	472.0	10.60	0.139	7.58	715	10.58	
Farma Monte	04:15	472.3	10.52	0.138	7.58	715	10.59	
Farma Monte	04:30	472.6	10.65	0.138	7.58	716	10.60	
Farma Monte	04:45	472.6	10.51	0.139	7.58	716	10.61	
Farma Monte	05:00	472.4	10.64	0.138	7.58	716	10.61	
Farma Monte	05:15	472.5	10.52	0.138	7.58	717	10.62	
Farma Monte	05:30	472.5	10.57	0.139	7.58	717	10.63	
Farma Monte	05:45	472.3	10.54	0.139	7.58	717	10.64	
Farma Monte	06:00	472.3	10.55	0.139	7.58	718	10.65	
Farma Monte	06:15	472.3	10.60	0.138	7.58	719	10.65	
Farma Monte	06:30	472.2	10.51	0.137	7.58	719	10.66	
Farma Monte	06:45	472.0	10.63	0.137	7.58	720	10.66	
Farma Monte	07:00	471.8	10.64	0.138	7.58	721	10.68	
Farma Monte		07:15	472.2	10.50	0.139	7.57	721	10.68
Farma Monte		07:30	472.6	10.53	0.141	7.58	723	10.68
Farma Monte		07:45	472.9	10.56	0.142	7.58	723	10.68
Farma Monte		08:00	473.3	10.47	0.144	7.57	724	10.69
Farma Monte		08:15	473.7	10.42	0.145	7.58	724	10.69
Farma Monte		08:30	473.9	10.36	0.146	7.58	724	10.70
Farma Monte		08:45	474.2	10.44	0.147	7.58	724	10.72
Farma Monte		09:00	474.5	10.47	0.149	7.57	725	10.73
Farma Monte		09:15	474.9	10.53	0.150	7.57	725	10.74
Farma Monte		09:30	475.1	10.58	0.151	7.57	726	10.76
Farma Monte		09:45	475.3	10.47	0.151	7.57	727	10.77
Farma Monte		10:00	475.5	10.21	0.153	7.57	727	10.79
Farma Monte		10:15	475.6	10.38	0.154	7.58	727	10.81
Farma Monte		10:30	475.8	10.31	0.154	7.58	727	10.84
Farma Monte		10:45	476.0	10.29	0.155	7.58	728	10.86
Farma Monte		11:00	476.2	10.25	0.152	7.58	728	10.88
Farma Monte		11:15	476.4	10.37	0.151	7.58	728	10.92
Farma Monte		11:30	476.6	10.44	0.149	7.57	728	10.96
Farma Monte		11:45	476.7	10.38	0.148	7.58	728	11.01

Centralina	Data	Ora	Parametri Analizzati					Temperatura Acqua °C
			Potenziale Redox(ORP) mV	Ossigeno Disciolto ppm	Livello idrometrico m	pH	Conducibilità a 25°C µS/cm2	
Farma Monte	22/11/2014	12:00	476.8	10.43	0.146	7.58	729	11.05
Farma Monte		12:15	476.8	10.51	0.146	7.58	729	11.09
Farma Monte		12:30	476.8	10.59	0.145	7.58	730	11.13
Farma Monte		12:45	477.0	10.37	0.144	7.58	731	11.16
Farma Monte		13:00	477.1	10.44	0.144	7.58	732	11.20
Farma Monte		13:15	477.3	10.52	0.144	7.58	733	11.23
Farma Monte		13:30	477.4	10.51	0.143	7.58	732	11.27
Farma Monte		13:45	477.5	10.55	0.142	7.58	732	11.32
Farma Monte		14:00	477.6	10.51	0.141	7.58	732	11.38
Farma Monte		14:15	477.6	10.58	0.140	7.58	733	11.44
Farma Monte		14:30	477.6	10.51	0.140	7.58	733	11.48
Farma Monte		14:45	477.6	10.47	0.140	7.58	735	11.52
Farma Monte		15:00	477.7	10.42	0.139	7.58	736	11.56
Farma Monte		15:15	477.8	10.34	0.140	7.58	738	11.58
Farma Monte		15:30	478.0	10.45	0.140	7.58	739	11.59
Farma Monte		15:45	478.2	10.51	0.141	7.58	740	11.61
Farma Monte		16:00	478.4	10.61	0.141	7.57	741	11.62
Farma Monte		16:15	478.7	10.47	0.142	7.57	741	11.63
Farma Monte		16:30	478.9	10.42	0.143	7.57	742	11.64
Farma Monte		16:45	479.1	10.42	0.144	7.57	742	11.65
Farma Monte		17:00	479.1	10.47	0.144	7.57	743	11.66
Farma Monte		17:15	479.0	10.55	0.146	7.57	743	11.67
Farma Monte		17:30	478.9	10.53	0.148	7.57	744	11.67
Farma Monte		17:45	478.9	10.66	0.149	7.57	744	11.67
Farma Monte		18:00	478.9	10.66	0.150	7.57	745	11.67
Farma Monte		18:15	478.9	10.63	0.151	7.56	746	11.65
Farma Monte		18:30	478.8	10.71	0.151	7.57	746	11.64
Farma Monte		18:45	478.8	10.71	0.150	7.56	747	11.63
Farma Monte		19:00	478.8	10.71	0.151	7.56	747	11.61
Farma Monte		19:15	478.8	10.61	0.153	7.56	747	11.59
Farma Monte		19:30	478.7	10.64	0.153	7.56	748	11.58
Farma Monte		19:45	478.5	10.50	0.154	7.56	748	11.57
Farma Monte		20:00	478.3	10.43	0.155	7.56	749	11.55
Farma Monte		20:15	478.1	10.53	0.155	7.56	750	11.54
Farma Monte		20:30	477.7	10.74	0.156	7.56	750	11.52
Farma Monte		20:45	477.5	10.70	0.157	7.55	751	11.51
Farma Monte		21:00	477.4	10.65	0.159	7.56	751	11.49
Farma Monte		21:15	477.2	10.70	0.161	7.56	752	11.47
Farma Monte		21:30	477.0	10.64	0.161	7.56	752	11.45
Farma Monte		21:45	477.0	10.83	0.162	7.55	752	11.43
Farma Monte		22:00	477.0	10.68	0.162	7.55	753	11.41
Farma Monte		22:15	477.1	10.69	0.163	7.55	753	11.40
Farma Monte		22:30	477.1	10.72	0.165	7.55	754	11.39
Farma Monte		22:45	476.9	10.58	0.166	7.55	754	11.37
Farma Monte		23:00	476.8	10.70	0.165	7.55	754	11.36
Farma Monte		23:15	476.8	10.67	0.166	7.55	755	11.34
Farma Monte		23:30	476.8	10.79	0.165	7.55	755	11.33
Farma Monte		23:45	477.1	10.66	0.165	7.55	756	11.31
Farma Monte		00:00	477.0	10.51	0.166	7.55	756	11.29
Farma Monte		00:15	477.2	10.50	0.166	7.55	756	11.28
Farma Monte		00:30	476.0	10.59	0.165	7.55	756	11.25
Farma Monte		00:45	473.9	10.73	0.166	7.55	757	11.23
Farma Monte		01:00	471.6	10.72	0.167	7.55	757	11.21
Farma Monte		01:15	469.8	10.60	0.166	7.55	757	11.19
Farma Monte		01:30	468.5	10.60	0.165	7.55	758	11.18
Farma Monte		01:45	468.3	10.39	0.166	7.55	758	11.16
Farma Monte		02:00	468.7	9.94	0.166	7.55	759	11.14
Farma Monte		02:15	469.2	10.60	0.168	7.54	759	11.12
Farma Monte	02:30	469.8	10.61	0.168	7.55	760	11.10	
Farma Monte	02:45	470.5	10.53	0.167	7.55	760	11.09	
Farma Monte	03:00	471.0	10.36	0.168	7.55	761	11.07	
Farma Monte	03:15	471.3	10.37	0.168	7.55	761	11.06	
Farma Monte	03:30	471.7	10.54	0.169	7.55	762	11.04	
Farma Monte	03:45	472.0	10.56	0.167	7.55	762	11.02	
Farma Monte	04:00	472.3	10.55	0.170	7.55	762	11.02	
Farma Monte	04:15	472.5	10.54	0.169	7.55	762	11.01	
Farma Monte	04:30	472.7	10.63	0.169	7.55	762	11.00	
Farma Monte	04:45	472.8	10.79	0.171	7.55	762	11.00	
Farma Monte	05:00	472.7	10.73	0.171	7.55	763	10.99	
Farma Monte	05:15	472.8	10.63	0.170	7.55	762	10.99	
Farma Monte	05:30	473.1	10.60	0.170	7.56	763	10.99	
Farma Monte	05:45	473.5	10.63	0.169	7.55	763	10.99	
Farma Monte	06:00	474.0	10.78	0.168	7.55	764	10.98	
Farma Monte	06:15	474.5	10.78	0.170	7.55	765	10.98	
Farma Monte	06:30	474.8	10.76	0.172	7.55	765	10.98	
Farma Monte	06:45	474.8	10.94	0.172	7.55	766	10.97	
Farma Monte	07:00	475.0	10.90	0.172	7.55	766	10.97	
Farma Monte		07:15	475.2	10.87	0.172	7.55	766	10.97
Farma Monte		07:30	475.4	11.02	0.174	7.55	767	10.96
Farma Monte		07:45	475.7	10.93	0.176	7.55	767	10.96
Farma Monte		08:00	475.9	10.96	0.176	7.55	768	10.97
Farma Monte		08:15	476.1	11.00	0.175	7.55	768	10.96
Farma Monte		08:30	476.3	11.13	0.177	7.55	768	10.96
Farma Monte		08:45	476.2	11.09	0.178	7.55	769	10.97
Farma Monte		09:00	476.1	10.91	0.176	7.55	769	10.98
Farma Monte		09:15	476.1	11.06	0.178	7.55	770	10.98

Centralina	Data	Ora	Parametri Analizzati					Temperatura Acqua °C
			Potenziale Redox(ORP) mV	Ossigeno Disciolto ppm	Livello idrometrico m	pH	Conducibilità a 25°C µS/cm2	
Farma Monte		09:30	476.1	11.06	0.178	7.55	770	11.00
Farma Monte		09:45	476.1	11.08	0.179	7.55	770	11.01
Farma Monte		10:00	476.0	10.44	0.180	7.55	770	11.03
Farma Monte		10:15	475.9	10.71	0.181	7.55	770	11.06
Farma Monte		10:30	475.9	10.77	0.183	7.55	770	11.09
Farma Monte		10:45	476.0	10.77	0.182	7.55	770	11.12
Farma Monte		11:00	476.2	10.72	0.180	7.55	770	11.15
Farma Monte		11:15	476.3	10.58	0.179	7.55	771	11.18
Farma Monte		11:30	476.5	10.53	0.177	7.55	771	11.21
Farma Monte		11:45	476.7	10.46	0.176	7.55	772	11.24
Farma Monte		12:00	476.8	10.40	0.176	7.55	772	11.28
Farma Monte		12:15	477.1	10.42	0.174	7.55	772	11.34
Farma Monte		12:30	477.3	10.74	0.172	7.56	772	11.37
Farma Monte		12:45	477.5	10.71	0.171	7.56	773	11.42
Farma Monte		13:00	477.7	10.91	0.168	7.55	774	11.45
Farma Monte		13:15	477.9	11.02	0.167	7.55	775	11.48
Farma Monte		13:30	478.2	11.15	0.166	7.55	776	11.50
Farma Monte		13:45	478.4	11.00	0.164	7.55	777	11.53
Farma Monte		14:00	478.7	11.02	0.163	7.55	777	11.55
Farma Monte		14:15	478.8	10.92	0.163	7.55	778	11.58
Farma Monte		14:30	478.9	10.71	0.162	7.55	778	11.61
Farma Monte		14:45	478.9	10.61	0.162	7.55	778	11.65
Farma Monte		15:00	479.0	10.45	0.161	7.55	778	11.68
Farma Monte		15:15	478.9	10.65	0.161	7.55	779	11.72
Farma Monte		15:30	479.0	10.76	0.160	7.55	780	11.74
Farma Monte		15:45	479.0	10.94	0.158	7.55	781	11.75
Farma Monte		16:00	479.2	11.00	0.158	7.55	782	11.76
Farma Monte		16:15	479.2	10.97	0.159	7.55	784	11.77
Farma Monte		16:30	479.2	10.90	0.158	7.55	784	11.78
Farma Monte		16:45	479.0	10.93	0.157	7.55	784	11.79
Farma Monte		17:00	478.8	11.02	0.157	7.55	785	11.79
Farma Monte		17:15	478.5	11.10	0.159	7.54	785	11.79
Farma Monte		17:30	477.9	11.10	0.160	7.54	786	11.79
Farma Monte		17:45	477.3	11.15	0.162	7.54	787	11.78
Farma Monte		18:00	476.9	11.15	0.162	7.54	788	11.77
Farma Monte		18:15	476.6	11.16	0.162	7.54	788	11.76
Farma Monte		18:30	476.5	11.18	0.161	7.54	789	11.75
Farma Monte		18:45	476.5	11.12	0.163	7.54	789	11.74
Farma Monte	23/11/2014	19:00	476.8	11.17	0.164	7.54	790	11.72
Farma Monte		19:15	476.7	11.14	0.165	7.54	790	11.70
Farma Monte		19:30	476.3	11.07	0.165	7.54	790	11.68
Farma Monte		19:45	475.7	11.15	0.165	7.53	791	11.66
Farma Monte		20:00	474.8	11.16	0.166	7.53	791	11.64
Farma Monte		20:15	474.4	11.00	0.167	7.53	792	11.61
Farma Monte		20:30	474.1	11.09	0.168	7.53	792	11.59
Farma Monte		20:45	473.7	10.89	0.169	7.53	792	11.57
Farma Monte		21:00	473.4	10.71	0.169	7.53	793	11.54
Farma Monte		21:15	473.2	11.11	0.170	7.53	793	11.51
Farma Monte		21:30	472.9	10.86	0.170	7.53	793	11.49
Farma Monte		21:45	473.2	11.10	0.170	7.53	794	11.46
Farma Monte		22:00	473.2	11.08	0.171	7.53	794	11.43
Farma Monte		22:15	472.9	10.88	0.171	7.53	794	11.41
Farma Monte		22:30	472.8	11.16	0.171	7.53	794	11.39
Farma Monte		22:45	472.8	11.09	0.171	7.53	794	11.36
Farma Monte		23:00	472.4	10.96	0.170	7.52	795	11.35
Farma Monte		23:15	471.8	11.11	0.170	7.52	795	11.32
Farma Monte		23:30	471.4	11.19	0.169	7.52	795	11.31
Farma Monte		23:45	471.4	11.13	0.168	7.52	795	11.29
Farma Monte		00:00	471.2	10.87	0.168	7.52	796	11.27
Farma Monte		00:15	465.1	11.18	0.168	7.52	796	11.25
Farma Monte		00:30	457.8	11.34	0.168	7.52	794	11.24
Farma Monte		00:45	452.9	10.99	0.167	7.52	793	11.23
Farma Monte		01:00	450.0	11.16	0.167	7.52	794	11.21
Farma Monte		01:15	453.3	11.09	0.167	7.53	794	11.20
Farma Monte		01:30	456.3	11.14	0.165	7.53	794	11.19
Farma Monte		01:45	458.9	11.00	0.165	7.53	793	11.18
Farma Monte		02:00	461.1	11.03	0.164	7.53	794	11.17
Farma Monte		02:15	463.0	11.05	0.164	7.53	795	11.16
Farma Monte		02:30	464.7	11.17	0.164	7.53	796	11.15
Farma Monte		02:45	466.0	11.20	0.162	7.54	796	11.13
Farma Monte		03:00	467.0	11.10	0.161	7.54	796	11.12
Farma Monte		03:15	467.8	11.13	0.161	7.54	797	11.11
Farma Monte		03:30	468.5	11.16	0.160	7.54	797	11.09
Farma Monte		03:45	469.4	11.22	0.160	7.54	798	11.07
Farma Monte		04:00	470.4	11.10	0.159	7.53	797	11.06
Farma Monte		04:15	471.3	11.10	0.160	7.53	796	11.05
Farma Monte		04:30	472.0	11.11	0.159	7.53	795	11.04
Farma Monte		04:45	472.6	10.97	0.160	7.53	796	11.04
Farma Monte		05:00	473.4	10.80	0.160	7.53	796	11.03
Farma Monte		05:15	474.0	10.76	0.160	7.53	797	11.03
Farma Monte		05:30	474.8	10.78	0.159	7.53	796	11.03
Farma Monte		05:45	475.5	10.88	0.159	7.53	799	11.03
Farma Monte		06:00	476.2	10.91	0.159	7.53	799	11.02
Farma Monte		06:15	476.8	11.01	0.158	7.53	800	11.02
Farma Monte		06:30	477.3	11.01	0.159	7.53	801	11.01
Farma Monte		06:45	477.8	11.09	0.158	7.53	800	11.01

Centralina	Data	Ora	Parametri Analizzati					
			Potenziale Redox(ORP) mV	Ossigeno Disciolto ppm	Livello idrometrico m	pH	Conducibilità a 25°C µS/cm2	Temperatura Acqua °C
Farma Monte		07:00	478.2	11.06	0.158	7.54	801	11.01
Farma Monte		07:15	478.6	11.03	0.158	7.54	801	11.01
Farma Monte		07:30	478.9	11.02	0.158	7.54	802	11.01
Farma Monte		07:45	479.2	11.14	0.158	7.54	803	11.01
Farma Monte		08:00	479.6	11.09	0.160	7.54	803	11.01
Farma Monte		08:15	479.9	11.05	0.159	7.54	803	11.01
Farma Monte		08:30	480.3	11.04	0.159	7.54	803	11.01
Farma Monte		08:45	480.6	11.05	0.160	7.54	803	11.02
Farma Monte		09:00	481.0	11.00	0.160	7.53	804	11.03
Farma Monte		09:15	481.4	10.95	0.159	7.53	803	11.04
Farma Monte		09:30	481.7	10.91	0.158	7.53	804	11.06
Farma Monte		09:45	482.1	11.07	0.159	7.53	804	11.08
Farma Monte		10:00	482.4	11.13	0.159	7.53	805	11.10
Farma Monte		10:15	482.8	11.05	0.160	7.53	805	11.12
Farma Monte		10:30	483.1	11.14	0.161	7.53	806	11.15
Farma Monte		10:45	483.3	11.25	0.159	7.53	807	11.18
Farma Monte		11:00	483.4	11.15	0.158	7.54	807	11.20
Farma Monte		11:15	483.5	11.13	0.156	7.54	808	11.22
Farma Monte		11:30	483.4	11.05	0.155	7.54	808	11.26
Farma Monte		11:45	483.4	10.92	0.153	7.54	808	11.30
Farma Monte		12:00	483.4	10.89	0.152	7.54	808	11.34
Farma Monte		12:15	483.5	10.87	0.150	7.54	808	11.39
Farma Monte		12:30	483.7	10.97	0.149	7.54	809	11.43
Farma Monte		12:45	484.0	10.97	0.147	7.54	809	11.47
Farma Monte		13:00	484.0	10.97	0.146	7.54	809	11.50
Farma Monte		13:15	484.1	10.98	0.144	7.54	810	11.53
Farma Monte		13:30	484.2	10.94	0.143	7.54	810	11.56
Farma Monte		13:45	484.4	10.92	0.141	7.54	810	11.60
Farma Monte		14:00	484.6	10.81	0.140	7.54	809	11.64
Farma Monte		14:15	484.8	10.55	0.139	7.54	810	11.68
Farma Monte		14:30	485.0	10.12	0.137	7.54	809	11.74
Farma Monte		14:45	485.1	10.50	0.137	7.54	810	11.78
Farma Monte		15:00	485.2	10.41	0.137	7.53	810	11.81
Farma Monte		15:15	485.2	10.38	0.137	7.54	810	11.85
Farma Monte		15:30	485.0	10.39	0.136	7.54	811	11.88
Farma Monte		15:45	484.9	10.33	0.135	7.54	812	11.91
Farma Monte		16:00	484.9	10.16	0.133	7.54	812	11.93
Farma Monte		16:15	484.9	10.28	0.133	7.54	813	11.95
Farma Monte		16:30	484.9	10.15	0.133	7.54	813	11.96
Farma Monte		16:45	485.0	9.78	0.134	7.54	814	11.97
Farma Monte		17:00	485.0	10.62	0.135	7.54	814	11.98
Farma Monte		17:15	485.0	10.60	0.135	7.54	815	11.99
Farma Monte		17:30	484.8	10.62	0.137	7.54	815	12.00
Farma Monte		17:45	484.5	10.92	0.138	7.54	815	12.01
Farma Monte		18:00	483.5	11.15	0.139	7.54	816	12.01
Farma Monte		18:15	482.0	10.88	0.139	7.54	816	12.01
Farma Monte		18:30	480.6	10.59	0.139	7.53	816	12.01
Farma Monte		18:45	479.5	10.61	0.139	7.53	817	12.01
Farma Monte	24/11/2014	19:00	479.2	10.57	0.139	7.53	817	12.01
Farma Monte		19:15	479.6	10.72	0.139	7.53	817	12.01
Farma Monte		19:30	480.0	10.75	0.140	7.53	817	12.01
Farma Monte		19:45	480.4	10.71	0.140	7.53	818	12.00
Farma Monte		20:00	480.6	10.19	0.140	7.53	818	12.00
Farma Monte		20:15	480.8	10.74	0.140	7.53	819	11.99
Farma Monte		20:30	481.1	10.46	0.140	7.52	820	11.98
Farma Monte		20:45	481.5	9.86	0.140	7.52	820	11.98
Farma Monte		21:00	481.7	10.69	0.139	7.52	821	11.96
Farma Monte		21:15	481.5	10.77	0.139	7.52	822	11.95
Farma Monte		21:30	481.2	10.81	0.140	7.51	823	11.93
Farma Monte		21:45	480.9	10.75	0.141	7.51	823	11.91
Farma Monte		22:00	480.2	10.64	0.141	7.51	823	11.90
Farma Monte		22:15	479.8	10.58	0.142	7.51	823	11.88
Farma Monte		22:30	479.6	10.29	0.142	7.51	823	11.86
Farma Monte		22:45	479.6	10.43	0.143	7.51	824	11.84
Farma Monte		23:00	479.6	10.69	0.142	7.51	823	11.83
Farma Monte		23:15	479.6	10.48	0.143	7.52	823	11.82
Farma Monte		23:30	479.7	10.39	0.143	7.52	823	11.81
Farma Monte		23:45	479.8	10.51	0.143	7.52	823	11.79
Farma Monte		00:00	479.9	10.64	0.142	7.52	824	11.78
Farma Monte		00:15	480.0	10.55	0.142	7.52	824	11.76
Farma Monte		00:30	480.3	10.91	0.141	7.51	824	11.75
Farma Monte		00:45	480.2	10.61	0.141	7.51	824	11.74
Farma Monte		01:00	479.5	10.75	0.140	7.51	823	11.72
Farma Monte		01:15	478.2	10.66	0.138	7.50	823	11.71
Farma Monte		01:30	478.2	10.52	0.137	7.50	823	11.70
Farma Monte		01:45	466.4	10.49	0.136	7.50	823	11.69
Farma Monte		02:00	462.0	10.43	0.135	7.51	823	11.69
Farma Monte		02:15	459.6	10.23	0.134	7.51	823	11.68
Farma Monte		02:30	459.8	10.08	0.133	7.51	823	11.68
Farma Monte		02:45	460.3	10.37	0.132	7.51	823	11.68
Farma Monte		03:00	461.1	10.32	0.131	7.52	824	11.67
Farma Monte		03:15	461.7	10.04	0.130	7.52	824	11.67
Farma Monte		03:30	459.9	10.22	0.129	7.53	825	11.67
Farma Monte		03:45	458.8	10.71	0.127	7.52	826	11.68
Farma Monte		04:00	458.6	10.74	0.127	7.52	827	11.67
Farma Monte		04:15	458.7	10.74	0.126	7.52	828	11.67

Centralina	Data	Ora	Parametri Analizzati					
			Potenziale Redox(ORP) mV	Ossigeno Disciolto ppm	Livello idrometrico m	pH	Conducibilità a 25°C µS/cm2	Temperatura Acqua °C
Farma Monte		04:30	455.9	9.77	0.124	7.52	828	11.67
Farma Monte		04:45	453.5	10.47	0.125	7.52	828	11.66
Farma Monte		05:00	454.2	11.27	0.124	7.52	828	11.66
Farma Monte		05:15	455.8	11.29	0.126	7.52	828	11.66
Farma Monte		05:30	457.3	11.09	0.125	7.52	828	11.66
Farma Monte		05:45	458.5	11.03	0.127	7.52	828	11.66
Farma Monte		06:00	459.8	10.92	0.126	7.52	827	11.67
Farma Monte		06:15	460.2	10.71	0.127	7.52	827	11.67
Farma Monte		06:30	460.4	10.73	0.127	7.52	827	11.68
Farma Monte		06:45	460.8	10.66	0.126	7.52	828	11.68
Farma Monte		07:00	461.2	10.67	0.125	7.52	828	11.69
Farma Monte		07:15	461.3	10.77	0.124	7.53	828	11.70
Farma Monte		07:30	461.5	10.75	0.126	7.53	829	11.70
Farma Monte		07:45	461.9	10.79	0.126	7.53	830	11.71
Farma Monte		08:00	462.3	10.78	0.127	7.53	830	11.71
Farma Monte		08:15	462.7	10.78	0.126	7.53	831	11.71
Farma Monte		08:30	463.3	10.70	0.126	7.52	831	11.72
Farma Monte		08:45	464.0	10.82	0.127	7.53	831	11.73
Farma Monte		09:00	465.0	10.77	0.127	7.53	830	11.74
Farma Monte		09:15	465.7	10.77	0.127	7.53	831	11.75
Farma Monte		09:30	466.4	10.68	0.127	7.53	831	11.76
Farma Monte		09:45	467.2	10.69	0.129	7.53	831	11.78
Farma Monte		10:00	468.0	10.86	0.129	7.53	831	11.80
Farma Monte		10:15	468.8	10.95	0.129	7.53	831	11.83
Farma Monte		10:30	469.6	10.92	0.129	7.53	832	11.85
Farma Monte		10:45	470.0	10.92	0.129	7.53	832	11.88
Farma Monte		11:00	470.7	10.94	0.128	7.53	832	11.90
Farma Monte		11:15	471.1	10.90	0.127	7.53	832	11.92
Farma Monte		11:30	471.2	10.93	0.125	7.53	833	11.94
Farma Monte		11:45	471.6	10.97	0.123	7.53	833	11.98
Farma Monte		12:00	472.0	10.99	0.122	7.53	834	12.01
Farma Monte		12:15	472.2	10.91	0.120	7.53	833	12.05
Farma Monte		12:30	472.1	10.85	0.119	7.53	834	12.08
Farma Monte		12:45	471.9	10.85	0.117	7.53	834	12.11
Farma Monte		13:00	471.6	10.99	0.115	7.53	835	12.14
Farma Monte		13:15	471.1	11.03	0.114	7.53	835	12.17
Farma Monte		13:30	470.7	11.02	0.113	7.53	835	12.20
Farma Monte		13:45	470.5	10.97	0.111	7.53	835	12.25
Farma Monte		14:00	470.5	10.95	0.111	7.53	836	12.28
Farma Monte		14:15	470.2	10.97	0.110	7.53	835	12.32
Farma Monte		14:30	470.2	10.92	0.108	7.53	835	12.38
Farma Monte		14:45	469.9	10.79	0.107	7.53	836	12.41
Farma Monte		15:00	469.0	10.88	0.105	7.53	837	12.44
Farma Monte		15:15	467.8	10.84	0.105	7.53	837	12.47
Farma Monte		15:30	466.9	10.88	0.105	7.53	838	12.50
Farma Monte		15:45	466.4	10.82	0.104	7.53	838	12.52
Farma Monte		16:00	465.8	10.85	0.104	7.53	838	12.55
Farma Monte		16:15	465.0	10.81	0.103	7.53	838	12.57
Farma Monte		16:30	464.0	10.79	0.103	7.53	838	12.59
Farma Monte		16:45	463.6	10.79	0.104	7.53	839	12.61
Farma Monte		17:00	463.8	10.79	0.104	7.53	838	12.63
Farma Monte		17:15	463.7	10.76	0.104	7.53	839	12.64
Farma Monte		17:30	463.1	10.79	0.104	7.53	839	12.65
Farma Monte		17:45	462.2	10.70	0.105	7.53	839	12.66
Farma Monte		18:00	461.2	10.52	0.104	7.53	839	12.67
Farma Monte		18:15	460.7	10.38	0.105	7.53	839	12.69
Farma Monte		18:30	460.1	10.26	0.104	7.53	839	12.70
Farma Monte		18:45	459.7	10.42	0.103	7.53	839	12.71
Farma Monte		19:00	459.6	10.72	0.104	7.53	839	12.72
Farma Monte	25/11/2014	19:15	459.4	9.50	0.103	7.53	840	12.73
Farma Monte		19:30	460.0	10.18	0.104	7.53	840	12.73
Farma Monte		19:45	461.0	10.40	0.104	7.52	841	12.73
Farma Monte		20:00	462.2	10.92	0.104	7.53	842	12.73
Farma Monte		20:15	462.9	10.99	0.105	7.52	843	12.72
Farma Monte		20:30	463.8	11.01	0.104	7.52	843	12.71
Farma Monte		20:45	464.2	11.00	0.104	7.52	843	12.70
Farma Monte		21:00	464.2	10.86	0.105	7.52	844	12.69
Farma Monte		21:15	463.7	10.90	0.105	7.52	844	12.68
Farma Monte		21:30	462.8	10.94	0.104	7.52	844	12.68
Farma Monte		21:45	461.7	10.95	0.104	7.52	845	12.67
Farma Monte		22:00	460.9	10.98	0.104	7.52	845	12.66
Farma Monte		22:15	460.9	10.94	0.103	7.52	845	12.65
Farma Monte		22:30	461.4	10.79	0.105	7.52	845	12.65
Farma Monte		22:45	462.2	10.61	0.105	7.51	845	12.64
Farma Monte		23:00	463.1	10.62	0.104	7.51	846	12.63
Farma Monte		23:15	464.0	10.77	0.105	7.51	846	12.62
Farma Monte		23:30	464.6	10.83	0.104	7.51	846	12.61
Farma Monte		23:45	464.7	10.93	0.101	7.51	847	12.61
Farma Monte		00:00	464.3	10.83	0.100	7.51	845	12.60
Farma Monte		00:15	464.0	10.58	0.098	7.52	843	12.59
Farma Monte		00:30	463.9	10.78	0.095	7.52	842	12.60
Farma Monte		00:45	463.8	10.79	0.094	7.53	841	12.59
Farma Monte		01:00	463.2	10.99	0.094	7.53	841	12.58
Farma Monte		01:15	462.3	11.02	0.093	7.53	840	12.58
Farma Monte		01:30	460.3	10.99	0.091	7.53	840	12.57
Farma Monte		01:45	458.8	10.91	0.090	7.53	840	12.57

Centralina	Data	Ora	Parametri Analizzati					Temperatura Acqua °C
			Potenziale Redox(ORP) mV	Ossigeno Disciolto ppm	Livello idrometrico m	pH	Conducibilità a 25°C µS/cm2	
Farma Monte		02:00	458.2	10.72	0.089	7.53	841	12.57
Farma Monte		02:15	458.4	10.87	0.088	7.53	841	12.57
Farma Monte		02:30	458.9	10.85	0.089	7.53	841	12.57
Farma Monte		02:45	459.8	10.96	0.087	7.53	841	12.56
Farma Monte		03:00	461.4	10.88	0.084	7.52	840	12.55
Farma Monte		03:15	463.0	11.00	0.080	7.52	838	12.55
Farma Monte		03:30	463.6	10.53	0.081	7.52	837	12.55
Farma Monte		03:45	464.3	10.81	0.080	7.52	837	12.55
Farma Monte		04:00	463.8	10.79	0.080	7.52	836	12.54
Farma Monte		04:15	463.2	11.02	0.079	7.52	835	12.54
Farma Monte		04:30	462.9	10.68	0.078	7.52	834	12.54
Farma Monte		04:45	463.3	10.81	0.076	7.52	834	12.54
Farma Monte		05:00	463.7	10.58	0.075	7.52	833	12.54
Farma Monte		05:15	464.4	10.52	0.074	7.52	832	12.54
Farma Monte		05:30	465.1	10.64	0.074	7.52	832	12.54
Farma Monte		05:45	465.6	10.83	0.072	7.52	831	12.54
Farma Monte		06:00	465.7	10.66	0.072	7.52	831	12.55
Farma Monte		06:15	465.1	10.77	0.072	7.52	830	12.55
Farma Monte		06:30	464.2	10.80	0.073	7.52	830	12.54
Farma Monte		06:45	464.1	10.75	0.073	7.52	829	12.55
Farma Monte		07:00	464.8	10.58	0.073	7.52	829	12.55
Farma Monte		07:15	465.3	10.58	0.073	7.53	828	12.56
Farma Monte		07:30	465.8	10.61	0.073	7.53	828	12.56
Farma Monte		07:45	466.7	10.62	0.073	7.53	827	12.56
Farma Monte		08:00	466.8	10.81	0.073	7.53	827	12.56
Farma Monte		08:15	467.1	10.63	0.073	7.53	826	12.56
Farma Monte		08:30	467.3	10.62	0.074	7.54	824	12.56
Farma Monte		08:45	467.2	10.67	0.075	7.54	822	12.57
Farma Monte		09:00	466.7	10.77	0.075	7.55	820	12.57
Farma Monte		09:15	466.5	10.77	0.075	7.55	818	12.57
Farma Monte		09:30	466.2	10.66	0.076	7.55	817	12.58
Farma Monte		09:45	466.6	10.75	0.077	7.55	816	12.58
Farma Monte		10:00	466.3	10.63	0.078	7.55	815	12.59
Farma Monte		10:15	466.9	10.57	0.079	7.55	814	12.59
Farma Monte		10:30	466.9	10.52	0.079	7.55	812	12.60
Farma Monte		10:45	466.8	10.56	0.078	7.55	811	12.62
Farma Monte		11:00	466.6	10.57	0.076	7.55	810	12.64
Farma Monte		11:15	466.4	10.68	0.073	7.56	809	12.66
Farma Monte		11:30	465.5	10.69	0.072	7.56	808	12.69
Farma Monte		11:45	463.7	10.75	0.070	7.57	806	12.72
Farma Monte		12:00	460.9	10.81	0.067	7.57	803	12.74
Farma Monte		12:15	456.4	10.91	0.076	7.59	798	12.77
Farma Monte		12:30	451.4	10.97	0.088	7.60	792	12.81
Farma Monte		12:45	445.1	10.87	0.100	7.64	784	12.85
Farma Monte		13:00	440.1	10.95	0.105	7.67	769	12.89
Farma Monte		13:15	434.1	10.87	0.107	7.71	759	12.92
Farma Monte		13:30	430.3	10.84	0.107	7.74	752	12.96
Farma Monte		13:45	426.6	10.68	0.107	7.76	743	12.99
Farma Monte		14:00	421.8	10.60	0.107	7.77	739	13.01
Farma Monte		14:15	418.6	10.48	0.106	7.79	737	13.04
Farma Monte		14:30	416.6	10.40	0.106	7.81	736	13.06
Farma Monte		14:45	414.5	10.35	0.104	7.82	736	13.08
Farma Monte		15:00	412.5	10.28	0.104	7.83	737	13.11
Farma Monte		15:15	411.4	10.26	0.102	7.84	738	13.13
Farma Monte		15:30	409.6	10.23	0.102	7.85	739	13.15
Farma Monte		15:45	410.0	10.15	0.101	7.85	740	13.17
Farma Monte		16:00	409.2	10.07	0.100	7.86	739	13.18
Farma Monte		16:15	408.0	10.24	0.100	7.86	737	13.18
Farma Monte		16:30	407.9	10.19	0.100	7.86	735	13.18
Farma Monte		16:45	408.7	10.18	0.099	7.86	731	13.18
Farma Monte		17:00	408.7	10.21	0.099	7.86	728	13.17
Farma Monte		17:15	410.0	10.21	0.098	7.86	725	13.16
Farma Monte		17:30	409.8	10.18	0.098	7.86	723	13.15
Farma Monte		17:45	410.0	10.12	0.099	7.86	721	13.14
Farma Monte		18:00	410.8	10.13	0.098	7.85	719	13.13
Farma Monte		18:15	411.4	10.03	0.098	7.85	717	13.11
Farma Monte		18:30	411.4	10.02	0.098	7.86	715	13.11
Farma Monte		18:45	412.9	10.03	0.097	7.85	713	13.10
Farma Monte		19:00	413.1	10.02	0.096	7.85	709	13.09
Farma Monte	26/11/2014	19:15	413.6	10.15	0.096	7.85	706	13.09
Farma Monte		19:30	415.4	10.05	0.096	7.84	703	13.08
Farma Monte		19:45	417.0	10.14	0.095	7.84	699	13.08
Farma Monte		20:00	417.9	10.05	0.096	7.83	695	13.08
Farma Monte		20:15	418.9	10.11	0.096	7.83	692	13.08
Farma Monte		20:30	420.2	10.15	0.096	7.83	690	13.07
Farma Monte		20:45	420.8	10.07	0.094	7.82	688	13.07
Farma Monte		21:00	421.1	10.07	0.094	7.82	687	13.07
Farma Monte		21:15	421.3	10.16	0.094	7.82	686	13.07
Farma Monte		21:30	421.5	10.11	0.092	7.82	685	13.06
Farma Monte		21:45	421.8	9.92	0.091	7.82	684	13.06
Farma Monte		22:00	422.1	9.96	0.091	7.82	683	13.06
Farma Monte		22:15	422.0	10.02	0.091	7.82	683	13.05
Farma Monte		22:30	422.3	10.06	0.089	7.81	682	13.04
Farma Monte		22:45	422.9	10.17	0.089	7.81	681	13.04
Farma Monte		23:00	423.7	10.19	0.088	7.81	679	13.04
Farma Monte		23:15	423.4	10.24	0.088	7.81	677	13.03

Centralina	Data	Ora	Parametri Analizzati					
			Potenziale Redox(ORP) mV	Ossigeno Disciolto ppm	Livello idrometrico m	pH	Conducibilità a 25°C µS/cm2	Temperatura Acqua °C
Farma Monte		23:30	424.2	10.26	0.088	7.81	675	13.03
Farma Monte		23:45	424.1	10.28	0.086	7.81	672	13.03
Farma Monte		00:00	424.5	10.35	0.085	7.80	669	13.03
Farma Monte		00:15	425.0	10.32	0.085	7.80	665	13.02
Farma Monte		00:30	425.8	10.37	0.083	7.79	662	13.02
Farma Monte		00:45	426.3	10.38	0.081	7.79	657	13.02
Farma Monte		01:00	426.6	10.29	0.080	7.78	654	13.02
Farma Monte		01:15	427.2	10.32	0.078	7.78	650	13.01
Farma Monte		01:30	427.7	10.41	0.075	7.78	647	13.01
Farma Monte		01:45	428.7	10.39	0.073	7.77	645	13.01
Farma Monte		02:00	429.5	10.44	0.072	7.76	641	13.00
Farma Monte		02:15	429.9	10.41	0.070	7.76	639	13.00
Farma Monte		02:30	430.0	10.40	0.068	7.75	637	13.00
Farma Monte		02:45	430.6	10.46	0.068	7.75	634	12.99
Farma Monte		03:00	430.5	10.45	0.066	7.74	630	12.99
Farma Monte		03:15	430.7	10.46	0.064	7.74	629	12.99
Farma Monte		03:30	431.1	10.47	0.061	7.73	626	12.98
Farma Monte		03:45	431.7	10.48	0.059	7.73	624	12.98
Farma Monte		04:00	432.1	10.47	0.059	7.73	622	12.98
Farma Monte		04:15	432.4	10.46	0.058	7.73	621	12.97
Farma Monte		04:30	433.3	10.49	0.056	7.73	619	12.97
Farma Monte		04:45	433.8	10.36	0.053	7.72	617	12.96
Farma Monte		05:00	433.6	10.43	0.051	7.72	613	12.96
Farma Monte		05:15	433.1	10.47	0.050	7.72	613	12.96
Farma Monte		05:30	433.6	10.47	0.050	7.72	613	12.95
Farma Monte		05:45	433.4	10.42	0.049	7.72	612	12.94
Farma Monte		06:00	433.7	10.27	0.048	7.71	611	12.94
Farma Monte		06:15	434.3	10.37	0.047	7.71	610	12.93
Farma Monte		06:30	433.4	10.44	0.046	7.71	610	12.93
Farma Monte		06:45	433.2	10.48	0.045	7.71	609	12.93
Farma Monte		07:00	433.6	10.44	0.044	7.71	608	12.93
Farma Monte		07:15	434.3	10.44	0.046	7.71	609	12.92
Farma Monte		07:30	434.4	10.45	0.043	7.71	608	12.92
Farma Monte		07:45	434.4	10.51	0.052	7.70	608	12.92
Farma Monte		08:00	435.0	10.57	0.053	7.70	606	12.91
Farma Monte		08:15	434.6	10.56	0.053	7.70	605	12.91
Farma Monte		08:30	434.3	10.58	0.056	7.70	605	12.91
Farma Monte		08:45	434.3	10.52	0.054	7.70	605	12.91
Farma Monte		09:00	434.2	10.24	0.056	7.70	606	12.91
Farma Monte		09:15	434.4	10.43	0.058	7.69	606	12.90
Farma Monte		09:30	434.6	10.51	0.064	7.69	605	12.90
Farma Monte		09:45	434.5	10.56	0.066	7.69	604	12.90
Farma Monte		10:00	434.9	10.37	0.066	7.69	605	12.90
Farma Monte		10:15	435.3	10.34	0.068	7.69	604	12.90
Farma Monte		10:30	434.8	10.57	0.073	7.69	604	12.91
Farma Monte		10:45	434.7	10.59	0.075	7.69	604	12.90
Farma Monte		11:00	434.2	10.37	0.079	7.69	604	12.92
Farma Monte		11:15	428.4	11.00	0.719	7.71	580	12.84
Farma Monte		11:30	374.4	11.19	1062.0	8.14	516	12.79
Farma Monte		11:45	355.2	10.99	1042.0	8.21	469	12.73
Farma Monte		12:00	349.2	10.48	1018.0	8.16	358	12.69
Farma Monte		12:15	350.6	9.47	0.995	8.07	270	12.72
Farma Monte		12:30	354.3	8.69	0.972	8.02	234	12.75
Farma Monte		12:45	357.1	8.07	0.948	8.00	223	12.78
Farma Monte		13:00	358.0	7.59	0.928	7.99	223	12.82
Farma Monte		13:15	358.4	7.25	0.903	7.99	222	12.86
Farma Monte		13:30	359.1	7.05	0.880	7.98	217	12.88
Farma Monte		13:45	361.3	6.91	0.854	7.98	210	12.90
Farma Monte		14:00	362.4	6.82	0.832	7.98	208	12.91
Farma Monte		14:15	363.7	6.80	0.802	7.98	207	12.92
Farma Monte		14:30	365.7	6.81	0.772	7.97	209	12.92
Farma Monte		14:45	368.5	6.85	0.745	7.96	212	12.92
Farma Monte		15:00	370.6	6.91	0.720	7.96	215	12.92
Farma Monte		15:15	372.9	6.97	0.697	7.95	216	12.92
Farma Monte		15:30	375.7	7.08	0.674	7.95	216	12.92
Farma Monte		15:45	379.0	7.16	0.652	7.94	218	12.93
Farma Monte		16:00	382.5	7.24	0.630	7.94	219	12.94
Farma Monte		16:15	385.0	7.35	0.609	7.93	221	12.95
Farma Monte		16:30	386.2	7.45	0.593	7.92	223	12.95
Farma Monte		16:45	387.4	7.59	0.574	7.91	226	12.96
Farma Monte		17:00	388.8	7.77	0.555	7.91	228	12.96
Farma Monte		17:15	389.5	7.93	0.538	7.90	231	12.96
Farma Monte		17:30	390.1	8.10	0.525	7.89	234	12.96
Farma Monte		17:45	391.2	8.29	0.509	7.89	237	12.96
Farma Monte		18:00	392.2	8.46	0.495	7.89	240	12.96
Farma Monte		18:15	393.3	8.65	0.483	7.88	243	12.97
Farma Monte		18:30	395.2	8.82	0.470	7.87	247	12.98
Farma Monte		18:45	397.5	9.02	0.458	7.87	250	12.99
Farma Monte		19:00	398.7	9.16	0.445	7.87	253	12.99
Farma Monte	27/11/2014	19:15	400.9	9.31	0.436	7.87	256	13.00
Farma Monte		19:30	403.2	9.43	0.424	7.86	258	13.00
Farma Monte		19:45	405.0	9.54	0.414	7.86	261	13.00
Farma Monte		20:00	406.2	9.68	0.405	7.85	264	13.00
Farma Monte		20:15	407.2	9.78	0.394	7.85	267	13.00
Farma Monte		20:30	408.5	9.88	0.386	7.85	270	13.00
Farma Monte		20:45	409.5	9.98	0.378	7.85	272	13.00

Centralina	Data	Ora	Parametri Analizzati					
			Potenziale Redox(ORP) mV	Ossigeno Disciolto ppm	Livello idrometrico m	pH	Conducibilità a 25°C µS/cm2	Temperatura Acqua °C
Farma Monte		21:00	410.5	10.11	0.367	7.85	275	13.00
Farma Monte		21:15	411.9	10.20	0.358	7.84	278	13.01
Farma Monte		21:30	412.6	10.27	0.351	7.84	281	13.01
Farma Monte		21:45	414.0	10.35	0.342	7.84	284	13.01
Farma Monte		22:00	414.9	10.42	0.335	7.83	286	13.01
Farma Monte		22:15	415.7	10.51	0.326	7.83	289	13.01
Farma Monte		22:30	416.8	10.57	0.319	7.83	292	13.01
Farma Monte		22:45	417.1	10.61	0.314	7.83	295	13.01
Farma Monte		23:00	417.4	10.70	0.308	7.83	298	13.01
Farma Monte		23:15	418.0	10.74	0.302	7.83	300	13.01
Farma Monte		23:30	418.6	10.77	0.297	7.83	304	13.01
Farma Monte		23:45	419.7	10.86	0.292	7.83	306	13.00
Farma Monte		00:00	420.4	10.89	0.286	7.82	309	13.00
Farma Monte		00:15	421.1	10.95	0.278	7.82	312	13.00
Farma Monte		00:30	421.9	11.00	0.271	7.82	315	13.00
Farma Monte		00:45	423.1	11.02	0.264	7.82	318	12.99
Farma Monte		01:00	423.9	11.06	0.260	7.82	321	12.99
Farma Monte		01:15	424.4	11.07	0.255	7.81	324	12.98
Farma Monte		01:30	425.0	11.08	0.250	7.81	327	12.97
Farma Monte		01:45	425.8	11.15	0.245	7.81	329	12.97
Farma Monte		02:00	426.4	11.16	0.241	7.81	332	12.96
Farma Monte		02:15	427.0	11.20	0.236	7.81	335	12.96
Farma Monte		02:30	427.9	11.16	0.232	7.81	338	12.95
Farma Monte		02:45	428.7	11.22	0.227	7.80	341	12.93
Farma Monte		03:00	429.1	11.24	0.221	7.81	344	12.92
Farma Monte		03:15	429.9	11.27	0.217	7.80	346	12.91
Farma Monte		03:30	430.3	11.28	0.213	7.80	348	12.89
Farma Monte		03:45	431.1	11.30	0.206	7.80	351	12.88
Farma Monte		04:00	431.3	11.32	0.202	7.80	354	12.86
Farma Monte		04:15	432.2	11.31	0.199	7.80	356	12.85
Farma Monte		04:30	432.5	11.36	0.195	7.80	359	12.84
Farma Monte		04:45	433.3	11.38	0.190	7.80	361	12.84
Farma Monte		05:00	434.0	11.38	0.186	7.79	364	12.83
Farma Monte		05:15	434.5	11.40	0.182	7.79	366	12.82
Farma Monte		05:30	434.9	11.42	0.180	7.79	369	12.81
Farma Monte		05:45	436.0	11.41	0.177	7.78	372	12.80
Farma Monte		06:00	436.2	11.44	0.174	7.78	374	12.79
Farma Monte		06:15	437.1	11.46	0.173	7.78	377	12.78
Farma Monte		06:30	437.5	11.44	0.170	7.78	380	12.77
Farma Monte		06:45	438.0	11.49	0.166	7.78	382	12.76
Farma Monte		07:00	438.0	11.50	0.168	7.78	382	12.76
Farma Monte		07:15	438.0	11.50	0.168	7.78	382	12.76
Farma Monte		07:30	438.5	11.49	0.166	7.78	384	12.75
Farma Monte		07:45	439.3	11.56	0.159	7.78	391	12.71
Farma Monte		08:00	439.8	11.55	0.158	7.78	393	12.70
Farma Monte		08:15	440.6	11.56	0.157	7.78	396	12.69
Farma Monte		08:30	440.6	11.57	0.155	7.78	397	12.68
Farma Monte		08:45	440.8	11.61	0.155	7.78	399	12.67
Farma Monte		09:00	440.6	11.62	0.152	7.78	401	12.67
Farma Monte		09:15	440.5	11.64	0.152	7.78	403	12.67
Farma Monte		09:30	440.6	11.62	0.150	7.78	406	12.67
Farma Monte		09:45	440.2	11.65	0.149	7.78	408	12.68
Farma Monte		10:00	439.6	11.67	0.146	7.78	410	12.69
Farma Monte		10:15	439.7	11.65	0.144	7.78	412	12.69
Farma Monte		10:30	439.6	11.68	0.142	7.78	413	12.70
Farma Monte		10:45	439.6	11.67	0.138	7.78	415	12.71
Farma Monte		11:00	439.7	11.69	0.134	7.77	418	12.74
Farma Monte		11:15	439.5	11.69	0.131	7.78	419	12.76
Farma Monte		11:30	438.6	11.71	0.127	7.78	420	12.78
Farma Monte		11:45	437.5	11.69	0.123	7.78	422	12.81
Farma Monte		12:00	436.8	11.69	0.120	7.78	423	12.85
Farma Monte		12:15	436.4	11.73	0.118	7.78	426	12.90
Farma Monte		12:30	435.6	11.70	0.115	7.78	428	12.93
Farma Monte		12:45	434.6	11.71	0.112	7.79	430	12.97
Farma Monte		13:00	433.7	11.70	0.109	7.79	432	13.00
Farma Monte		13:15	432.4	11.73	0.106	7.79	434	13.03
Farma Monte		13:30	432.2	11.70	0.105	7.78	435	13.05
Farma Monte		13:45	432.5	11.64	0.101	7.79	436	13.08
Farma Monte		14:00	432.9	11.69	0.098	7.78	438	13.11
Farma Monte		14:15	433.7	11.68	0.095	7.78	441	13.12
Farma Monte		14:30	433.7	11.65	0.095	7.78	443	13.14
Farma Monte		14:45	433.8	11.61	0.093	7.78	444	13.16
Farma Monte		15:00	433.9	11.61	0.094	7.78	446	13.17
Farma Monte		15:15	435.2	11.62	0.093	7.78	448	13.17
Farma Monte		15:30	435.8	11.65	0.092	7.78	451	13.18
Farma Monte		15:45	435.9	11.63	0.093	7.78	452	13.19
Farma Monte		16:00	436.0	11.61	0.091	7.78	454	13.19
Farma Monte		16:15	436.5	11.55	0.091	7.78	455	13.19
Farma Monte		16:30	437.3	11.59	0.090	7.77	457	13.18
Farma Monte		16:45	438.1	11.61	0.091	7.78	459	13.17
Farma Monte		17:00	438.7	11.60	0.090	7.77	461	13.17
Farma Monte		17:15	439.6	11.57	0.091	7.77	463	13.15
Farma Monte		17:30	440.5	11.58	0.091	7.77	465	13.14
Farma Monte		17:45	441.5	11.62	0.092	7.77	466	13.13
Farma Monte		18:00	442.2	11.57	0.090	7.77	467	13.11
Farma Monte		18:15	442.9	11.59	0.089	7.76	470	13.10

Centralina	Data	Ora	Parametri Analizzati					
			Potenziale Redox(ORP) mV	Ossigeno Disciolto ppm	Livello idrometrico m	pH	Conducibilità a 25°C µS/cm2	Temperatura Acqua °C
Farma Monte	28/11/2014	18:30	443.6	11.58	0.090	7.76	471	13.09
Farma Monte		18:45	443.8	11.60	0.091	7.76	473	13.07
Farma Monte		19:00	444.1	11.60	0.092	7.76	474	13.05
Farma Monte		19:15	444.2	11.61	0.092	7.77	475	13.04
Farma Monte		19:30	444.7	11.60	0.093	7.77	477	13.02
Farma Monte		19:45	445.0	11.62	0.091	7.77	478	13.00
Farma Monte		20:00	445.7	11.63	0.091	7.76	480	12.97
Farma Monte		20:15	446.3	11.60	0.092	7.76	481	12.95
Farma Monte		20:30	446.2	11.61	0.093	7.77	482	12.92
Farma Monte		20:45	446.5	11.60	0.094	7.77	484	12.90
Farma Monte		21:00	447.0	11.61	0.097	7.76	485	12.87
Farma Monte		21:15	447.2	11.65	0.095	7.76	487	12.84
Farma Monte		21:30	447.5	11.64	0.095	7.76	488	12.81
Farma Monte		21:45	447.9	11.63	0.094	7.76	489	12.79
Farma Monte		22:00	448.5	11.61	0.095	7.76	491	12.76
Farma Monte		22:15	448.6	11.63	0.094	7.76	493	12.73
Farma Monte		22:30	449.5	11.55	0.093	7.76	494	12.70
Farma Monte		22:45	450.0	11.59	0.091	7.76	495	12.68
Farma Monte		23:00	450.1	11.58	0.092	7.76	496	12.64
Farma Monte		23:15	450.0	11.63	0.090	7.76	497	12.61
Farma Monte		23:30	450.1	11.61	0.089	7.76	499	12.58
Farma Monte		23:45	450.6	11.65	0.088	7.75	501	12.56
Farma Monte		00:00	451.1	11.63	0.087	7.76	503	12.53
Farma Monte		00:15	451.5	11.63	0.085	7.75	504	12.50
Farma Monte		00:30	451.3	11.66	0.083	7.75	505	12.46
Farma Monte		00:45	451.4	11.66	0.082	7.76	506	12.43
Farma Monte		01:00	451.8	11.67	0.082	7.75	507	12.40
Farma Monte		01:15	451.8	11.66	0.082	7.75	509	12.37
Farma Monte		01:30	451.8	11.70	0.080	7.75	511	12.35
Farma Monte		01:45	452.2	11.72	0.080	7.75	512	12.31
Farma Monte	02:00	452.1	11.70	0.080	7.75	513	12.28	
Farma Monte	02:15	451.9	11.69	0.079	7.75	515	12.25	
Farma Monte	02:30	451.8	11.66	0.077	7.75	516	12.22	
Farma Monte	02:45	452.0	11.72	0.078	7.74	517	12.19	
Farma Monte	03:00	451.3	11.69	0.077	7.74	518	12.16	
Farma Monte	03:15	450.4	11.77	0.077	7.74	520	12.14	
Farma Monte	03:30	449.5	11.72	0.077	7.74	521	12.11	
Farma Monte	03:45	448.6	11.77	0.075	7.74	522	12.08	
Farma Monte	04:00	447.4	11.72	0.074	7.74	523	12.06	
Farma Monte	04:15	446.4	11.66	0.073	7.74	524	12.04	
Farma Monte	04:30	446.0	11.75	0.071	7.73	526	12.02	
Farma Monte	04:45	444.9	11.75	0.072	7.74	527	12.00	
Farma Monte	05:00	444.6	11.59	0.071	7.74	528	11.98	
Farma Monte	05:15	444.2	11.63	0.071	7.74	529	11.95	
Farma Monte	05:30	443.7	11.74	0.069	7.74	530	11.93	
Farma Monte	05:45	442.9	11.81	0.071	7.74	531	11.91	
Farma Monte	06:00	442.8	11.83	0.069	7.74	532	11.89	
Farma Monte	06:15	442.8	11.69	0.069	7.74	533	11.87	
Farma Monte	06:30	443.2	11.72	0.070	7.74	534	11.85	
Farma Monte	06:45	442.8	11.83	0.070	7.74	535	11.83	
Farma Monte	07:00	442.6	11.80	0.069	7.74	536	11.81	
Farma Monte		07:15	442.6	11.74	0.069	7.74	537	11.79
Farma Monte		07:30	443.5	11.84	0.068	7.73	539	11.77
Farma Monte		07:45	444.3	11.72	0.069	7.73	540	11.75
Farma Monte		08:00	445.1	11.45	0.070	7.73	542	11.73
Farma Monte		08:15	445.4	11.80	0.069	7.73	543	11.71
Farma Monte		08:30	445.9	11.87	0.069	7.73	544	11.69
Farma Monte		08:45	446.3	11.88	0.069	7.73	545	11.67
Farma Monte		09:00	446.5	11.88	0.069	7.73	546	11.67
Farma Monte		09:15	446.8	11.91	0.070	7.73	548	11.66
Farma Monte		09:30	446.8	11.84	0.069	7.73	548	11.65
Farma Monte		09:45	446.5	11.89	0.068	7.73	548	11.66
Farma Monte		10:00	446.7	11.86	0.067	7.73	548	11.68
Farma Monte		10:15	446.8	11.91	0.067	7.73	546	11.70
Farma Monte		10:30	446.6	11.87	0.068	7.74	549	11.71
Farma Monte		10:45	446.7	11.97	0.065	7.74	551	11.73
Farma Monte		11:00	446.7	11.98	0.063	7.73	552	11.77
Farma Monte		11:15	446.8	11.79	0.060	7.73	552	11.81
Farma Monte		11:30	446.9	11.90	0.060	7.74	553	11.85
Farma Monte		11:45	446.9	11.90	0.059	7.74	555	11.88
Farma Monte		12:00	446.9	11.93	0.058	7.73	555	11.92
Farma Monte		12:15	446.7	11.70	0.056	7.74	555	11.98
Farma Monte		12:30	447.0	11.82	0.052	7.74	558	12.02
Farma Monte		12:45	446.9	11.95	0.049	7.73	559	12.07
Farma Monte		13:00	446.8	11.78	0.047	7.74	560	12.08
Farma Monte		13:15	447.0	11.85	0.046	7.73	562	12.11
Farma Monte		13:30	447.1	11.81	0.044	7.73	562	12.16
Farma Monte		13:45	448.1	11.70	0.044	7.73	563	12.18
Farma Monte		14:00	448.6	11.78	0.043	7.73	565	12.21
Farma Monte		14:15	449.0	11.77	0.044	7.73	567	12.23
Farma Monte		14:30	449.8	11.74	0.044	7.73	568	12.24
Farma Monte		14:45	450.1	11.70	0.043	7.73	568	12.27
Farma Monte		15:00	450.3	11.67	0.044	7.73	569	12.31
Farma Monte		15:15	450.6	11.71	0.044	7.73	569	12.33
Farma Monte		15:30	451.3	11.74	0.044	7.72	571	12.34
Farma Monte		15:45	452.0	11.71	0.043	7.72	573	12.34

Centralina	Data	Ora	Parametri Analizzati					
			Potenziale Redox(ORP) mV	Ossigeno Disciolto ppm	Livello idrometrico m	pH	Conducibilità a 25°C µS/cm2	Temperatura Acqua °C
Farma Monte	29/11/2014	16:00	452.1	11.69	0.042	7.72	573	12.35
Farma Monte		16:15	452.4	11.71	0.043	7.72	574	12.36
Farma Monte		16:30	452.2	11.66	0.041	7.72	575	12.38
Farma Monte		16:45	452.2	11.63	0.039	7.72	576	12.38
Farma Monte		17:00	452.2	11.68	0.038	7.72	576	12.39
Farma Monte		17:15	452.5	11.64	0.040	7.72	578	12.40
Farma Monte		17:30	452.6	11.55	0.040	7.72	578	12.40
Farma Monte		17:45	452.7	11.56	0.040	7.72	579	12.40
Farma Monte		18:00	452.9	11.31	0.039	7.72	580	12.40
Farma Monte		18:15	453.1	11.54	0.040	7.72	581	12.41
Farma Monte		18:30	453.5	11.61	0.038	7.71	582	12.41
Farma Monte		18:45	453.9	11.58	0.041	7.71	583	12.41
Farma Monte		19:00	454.1	11.45	0.042	7.71	583	12.41
Farma Monte		19:15	454.3	11.57	0.043	7.70	584	12.41
Farma Monte		19:30	453.8	11.64	0.045	7.71	584	12.41
Farma Monte		19:45	453.9	11.64	0.045	7.71	585	12.42
Farma Monte		20:00	454.3	11.43	0.045	7.71	586	12.42
Farma Monte		20:15	454.9	11.26	0.043	7.71	587	12.42
Farma Monte		20:30	455.6	11.53	0.045	7.71	588	12.42
Farma Monte		20:45	456.1	11.33	0.045	7.71	588	12.42
Farma Monte		21:00	456.5	11.43	0.046	7.70	589	12.42
Farma Monte		21:15	456.3	11.34	0.045	7.71	590	12.43
Farma Monte		21:30	456.4	11.10	0.044	7.71	591	12.43
Farma Monte		21:45	456.7	11.09	0.044	7.70	591	12.43
Farma Monte		22:00	456.8	10.92	0.043	7.71	591	12.44
Farma Monte		22:15	457.1	11.37	0.044	7.71	593	12.44
Farma Monte		22:30	457.4	11.46	0.044	7.71	593	12.43
Farma Monte		22:45	457.3	11.45	0.043	7.71	594	12.44
Farma Monte		23:00	457.4	9.99	0.043	7.71	595	12.44
Farma Monte		23:15	457.2	10.95	0.041	7.71	596	12.44
Farma Monte		23:30	457.5	9.94	0.039	7.71	596	12.44
Farma Monte		23:45	457.5	10.37	0.038	7.71	597	12.44
Farma Monte		00:00	457.4	10.38	0.038	7.71	598	12.43
Farma Monte		00:15	457.4	10.06	0.038	7.71	599	12.43
Farma Monte		00:30	457.2	10.49	0.035	7.71	600	12.43
Farma Monte		00:45	456.9	11.35	0.033	7.71	601	12.43
Farma Monte		01:00	456.8	11.04	0.033	7.71	602	12.43
Farma Monte		01:15	456.8	9.84	0.033	7.71	602	12.42
Farma Monte		01:30	456.8	10.15	0.032	7.71	603	12.42
Farma Monte		01:45	456.9	10.08	0.030	7.71	604	12.42
Farma Monte	02:00	456.6	10.86	0.028	7.71	604	12.42	
Farma Monte	02:15	456.6	10.61	0.027	7.71	605	12.41	
Farma Monte	02:30	456.3	10.56	0.025	7.71	606	12.41	
Farma Monte	02:45	456.2	10.95	0.025	7.72	606	12.40	
Farma Monte	03:00	455.8	10.91	0.021	7.72	607	12.40	
Farma Monte	03:15	455.7	10.75	0.022	7.71	608	12.39	
Farma Monte	03:30	455.7	10.75	0.022	7.71	609	12.39	
Farma Monte	03:45	455.6	11.10	0.022	7.72	609	12.38	
Farma Monte	04:00	455.3	11.05	0.022	7.71	610	12.38	
Farma Monte	04:15	454.9	11.10	0.021	7.71	611	12.37	
Farma Monte	04:30	454.6	11.04	0.020	7.71	612	12.36	
Farma Monte	04:45	454.7	10.99	0.018	7.71	613	12.36	
Farma Monte	05:00	455.1	11.41	0.018	7.71	613	12.35	
Farma Monte	05:15	455.1	11.35	0.017	7.71	614	12.34	
Farma Monte	05:30	454.7	11.33	0.016	7.71	614	12.34	
Farma Monte	05:45	453.9	11.25	0.016	7.71	615	12.33	
Farma Monte	06:00	452.8	11.28	0.016	7.71	616	12.32	
Farma Monte	06:15	451.7	11.26	0.015	7.72	616	12.31	
Farma Monte	06:30	450.8	11.19	0.017	7.72	617	12.31	
Farma Monte	06:45	450.3	11.23	0.013	7.72	618	12.30	
Farma Monte	07:00	449.7	11.27	0.013	7.72	619	12.30	
Farma Monte		07:15	449.0	11.27	0.015	7.72	619	12.29
Farma Monte		07:30	448.7	11.37	0.015	7.72	620	12.29
Farma Monte		07:45	448.8	11.37	0.017	7.72	621	12.28
Farma Monte		08:00	448.7	11.38	0.016	7.72	621	12.28
Farma Monte		08:15	448.8	11.50	0.017	7.72	622	12.28
Farma Monte		08:30	448.6	11.50	0.016	7.72	623	12.28
Farma Monte		08:45	448.6	11.45	0.017	7.72	624	12.28
Farma Monte		09:00	447.9	11.50	0.015	7.72	624	12.28
Farma Monte		09:15	447.4	11.37	0.015	7.72	625	12.29
Farma Monte		09:30	447.4	11.33	0.018	7.72	625	12.30
Farma Monte		09:45	447.3	11.22	0.017	7.72	626	12.31
Farma Monte		10:00	447.0	11.47	0.018	7.72	626	12.34
Farma Monte		10:15	446.9	11.29	0.014	7.72	626	12.36
Farma Monte		10:30	446.4	11.46	0.012	7.72	627	12.39
Farma Monte		10:45	445.4	11.53	0.011	7.72	627	12.42
Farma Monte		11:00	445.1	11.13	0.012	7.73	627	12.46
Farma Monte		11:15	445.4	11.46	0.009	7.73	628	12.50
Farma Monte		11:30	445.9	10.92	0.008	7.73	628	12.56
Farma Monte		11:45	445.3	11.46	0.006	7.73	628	12.61
Farma Monte		12:00	444.9	11.19	0.004	7.73	629	12.66
Farma Monte		12:15	444.1	11.13	0.001	7.73	630	12.71
Farma Monte		12:30	443.5	11.02	-0.001	7.73	629	12.75
Farma Monte		12:45	442.9	11.06	-0.003	7.73	629	12.80
Farma Monte		13:00	442.1	11.42	-0.005	7.73	630	12.84
Farma Monte		13:15	441.7	11.30	-0.005	7.72	630	12.88

Centralina	Data	Ora	Parametri Analizzati					Temperatura Acqua °C
			Potenziale Redox(ORP) mV	Ossigeno Disciolto ppm	Livello idrometrico m	pH	Conducibilità a 25°C µS/cm2	
Farma Monte	30/11/2014	13:30	441.1	11.19	-0.008	7.72	631	12.91
Farma Monte		13:45	440.4	11.10	-0.011	7.73	632	12.94
Farma Monte		14:00	439.9	10.96	-0.014	7.73	634	12.97
Farma Monte		14:15	439.7	10.93	-0.015	7.73	635	12.98
Farma Monte		14:30	439.1	11.10	-0.016	7.72	636	12.99
Farma Monte		14:45	438.6	10.88	-0.013	7.73	636	13.02
Farma Monte		15:00	438.2	10.81	-0.014	7.73	637	13.03
Farma Monte		15:15	438.2	10.52	-0.011	7.72	638	13.04
Farma Monte		15:30	438.3	10.58	-0.013	7.72	639	13.04
Farma Monte		15:45	438.7	10.70	-0.017	7.72	639	13.03
Farma Monte		16:00	438.7	10.56	-0.019	7.72	640	13.04
Farma Monte		16:15	438.7	11.04	-0.020	7.72	640	13.04
Farma Monte		16:30	438.8	11.09	-0.017	7.72	641	13.04
Farma Monte		16:45	439.1	11.08	-0.022	7.72	641	13.03
Farma Monte		17:00	439.3	11.11	-0.026	7.72	642	13.04
Farma Monte		17:15	439.3	11.08	-0.027	7.72	642	13.03
Farma Monte		17:30	440.0	10.99	-0.022	7.71	643	13.03
Farma Monte		17:45	439.8	10.14	-0.026	7.71	644	13.03
Farma Monte		18:00	439.5	9.70	-0.026	7.71	644	13.03
Farma Monte		18:15	439.4	10.46	-0.027	7.71	645	13.03
Farma Monte		18:30	439.5	10.49	-0.026	7.71	645	13.02
Farma Monte		18:45	439.7	10.64	-0.023	7.71	645	13.02
Farma Monte		19:00	439.8	10.51	-0.023	7.71	646	13.01
Farma Monte		19:15	439.3	10.37	-0.018	7.71	646	13.01
Farma Monte		19:30	439.1	10.35	-0.015	7.71	647	13.01
Farma Monte		19:45	439.5	10.35	-0.017	7.71	647	13.00
Farma Monte		20:00	439.5	10.32	-0.019	7.71	647	13.00
Farma Monte		20:15	439.8	10.15	-0.022	7.71	648	13.00
Farma Monte		20:30	440.1	10.42	-0.022	7.71	648	13.00
Farma Monte		20:45	440.4	10.41	-0.028	7.71	649	13.00
Farma Monte	21:00	440.6	10.53	-0.028	7.71	649	13.00	
Farma Monte	21:15	441.2	9.98	-0.028	7.71	649	13.00	
Farma Monte	21:30	441.4	9.84	-0.033	7.71	650	13.00	
Farma Monte	21:45	442.4	10.49	-0.031	7.71	650	13.00	
Farma Monte	22:00	443.6	10.87	-0.032	7.71	651	13.00	
Farma Monte	22:15	444.2	10.73	-0.036	7.71	652	12.99	
Farma Monte	22:30	444.9	10.77	-0.041	7.71	652	12.99	
Farma Monte	22:45	445.6	10.80	-0.042	7.71	652	12.98	
Farma Monte	23:00	445.8	10.94	-0.042	7.71	653	12.98	
Farma Monte	23:15	446.1	10.84	-0.042	7.71	653	12.98	
Farma Monte	23:30	445.5	10.59	-0.042	7.71	653	12.97	
Farma Monte	23:45	444.9	10.60	-0.044	7.72	653	12.97	

Parametri Analizzati									
Centralina	Data	Ora	Potenziale Redox(ORP) mV	Ossigeno Disciolto ppm	Livello idrometrico m	pH	Conducibilità a 25°C µS/cm2	Temperatura Acqua °C	
Farma Valle	31/10/2014	00:00	446.6	7.87	0.280	7.31	1299	9.58	
Farma Valle		00:15	448.0	7.87	0.280	7.31	1299	9.55	
Farma Valle		00:30	450.8	7.89	0.279	7.31	1299	9.55	
Farma Valle		00:45	452.1	7.93	0.279	7.32	1299	9.52	
Farma Valle		01:00	453.4	7.92	0.280	7.32	1300	9.50	
Farma Valle		01:15	454.1	7.89	0.280	7.32	1301	9.49	
Farma Valle		01:30	455.0	7.91	0.281	7.32	1302	9.47	
Farma Valle		01:45	455.1	7.91	0.280	7.32	1302	9.45	
Farma Valle		02:00	455.1	7.91	0.281	7.32	1303	9.44	
Farma Valle		02:15	453.8	7.91	0.279	7.32	1304	9.41	
Farma Valle		02:30	452.9	7.89	0.279	7.32	1304	9.38	
Farma Valle		02:45	453.8	7.85	0.278	7.32	1305	9.37	
Farma Valle		03:00	454.3	7.83	0.276	7.32	1305	9.35	
Farma Valle		03:15	455.1	7.83	0.274	7.32	1306	9.33	
Farma Valle		03:30	455.5	7.81	0.275	7.32	1307	9.32	
Farma Valle		03:45	455.4	7.84	0.275	7.32	1308	9.30	
Farma Valle		04:00	455.5	7.86	0.274	7.32	1309	9.27	
Farma Valle		04:15	455.6	7.83	0.274	7.32	1309	9.26	
Farma Valle		04:30	455.9	7.83	0.273	7.32	1310	9.24	
Farma Valle		04:45	455.7	7.84	0.274	7.32	1310	9.22	
Farma Valle		05:00	456.0	7.81	0.274	7.32	1311	9.20	
Farma Valle		05:15	456.1	7.82	0.274	7.32	1312	9.18	
Farma Valle		05:30	456.6	7.83	0.274	7.32	1312	9.17	
Farma Valle		05:45	456.6	7.84	0.274	7.32	1313	9.14	
Farma Valle		06:00	456.3	7.83	0.274	7.32	1314	9.12	
Farma Valle		06:15	456.3	7.83	0.275	7.32	1315	9.10	
Farma Valle		06:30	455.3	7.82	0.277	7.32	1316	9.08	
Farma Valle		06:45	454.9	7.83	0.280	7.32	1316	9.07	
Farma Valle		07:00	455.2	7.82	0.281	7.32	1317	9.05	
Farma Valle		01/11/2014	07:15	455.4	7.81	0.282	7.32	1317	9.02
Farma Valle			07:30	455.8	7.81	0.283	7.32	1318	9.01
Farma Valle			07:45	454.6	7.80	0.285	7.32	1318	8.99
Farma Valle	08:00		454.0	7.79	0.285	7.32	1319	8.98	
Farma Valle	08:15		453.1	7.80	0.286	7.32	1320	8.96	
Farma Valle	08:30		450.8	7.80	0.286	7.32	1320	8.96	
Farma Valle	08:45		440.5	7.81	0.286	7.32	1320	8.96	
Farma Valle	09:00		438.9	7.77	0.286	7.32	1320	8.96	
Farma Valle	09:15		433.5	7.84	0.286	7.32	1321	8.96	
Farma Valle	09:30		439.3	7.78	0.286	7.32	1320	8.99	
Farma Valle	09:45		438.0	7.79	0.285	7.32	1321	8.99	
Farma Valle	10:00		437.9	7.84	0.282	7.32	1320	9.03	
Farma Valle	10:15		438.8	7.85	0.281	7.31	1321	9.02	
Farma Valle	10:30		441.8	7.84	0.281	7.31	1321	9.03	
Farma Valle	10:45		445.1	7.79	0.281	7.31	1321	9.05	
Farma Valle	11:00		440.5	7.75	0.280	7.31	1321	9.07	
Farma Valle	11:15		440.1	7.74	0.279	7.31	1321	9.07	
Farma Valle	11:30		433.6	7.75	0.277	7.31	1321	9.08	
Farma Valle	11:45		437.9	7.82	0.276	7.31	1320	9.12	
Farma Valle	12:00		432.4	7.86	0.274	7.31	1320	9.14	
Farma Valle	12:15		408.1	7.84	0.273	7.30	1320	9.16	
Farma Valle	12:30		408.9	7.91	0.272	7.30	1320	9.21	
Farma Valle	12:45		411.7	7.99	0.269	7.31	1321	9.25	
Farma Valle	13:00		412.7	8.03	0.268	7.31	1321	9.31	
Farma Valle	13:15		424.7	8.01	0.266	7.31	1321	9.35	
Farma Valle	13:30		409.5	8.02	0.265	7.31	1319	9.47	
Farma Valle	13:45		419.1	8.06	0.264	7.31	1321	9.53	
Farma Valle	14:00		417.1	8.06	0.263	7.30	1321	9.57	
Farma Valle	14:15		417.7	8.03	0.262	7.31	1321	9.60	
Farma Valle	14:30		415.8	8.08	0.262	7.31	1321	9.67	
Farma Valle	14:45		417.1	8.11	0.262	7.30	1322	9.69	
Farma Valle	15:00		397.1	8.07	0.262	7.30	1322	9.71	
Farma Valle	15:15		405.7	8.09	0.261	7.30	1322	9.73	
Farma Valle	15:30		412.9	8.06	0.260	7.30	1322	9.73	
Farma Valle	15:45		425.2	8.03	0.262	7.30	1322	9.73	
Farma Valle	16:00		435.3	8.03	0.261	7.30	1322	9.73	
Farma Valle	16:15		442.3	8.01	0.261	7.30	1322	9.73	
Farma Valle	16:30		445.7	8.08	0.261	7.30	1322	9.72	
Farma Valle	16:45		447.8	8.15	0.261	7.30	1322	9.69	
Farma Valle	17:00		447.4	8.17	0.263	7.30	1321	9.62	
Farma Valle	17:15		444.9	8.15	0.265	7.30	1320	9.59	
Farma Valle	17:30		446.5	8.15	0.266	7.30	1320	9.54	
Farma Valle	17:45		444.6	8.13	0.267	7.30	1319	9.48	
Farma Valle	18:00		447.3	8.09	0.268	7.30	1318	9.47	
Farma Valle	18:15		449.2	8.09	0.269	7.30	1318	9.43	
Farma Valle	18:30		451.0	8.07	0.271	7.30	1317	9.39	
Farma Valle	18:45		453.2	8.07	0.271	7.30	1317	9.37	
Farma Valle	19:00		454.4	8.04	0.272	7.30	1316	9.35	
Farma Valle	19:15	454.7	8.03	0.272	7.30	1316	9.33		
Farma Valle	19:30	454.5	8.00	0.273	7.30	1315	9.32		
Farma Valle	19:45	453.5	7.97	0.274	7.30	1315	9.31		
Farma Valle	20:00	451.4	7.95	0.274	7.30	1315	9.29		
Farma Valle	20:15	451.3	7.94	0.275	7.30	1315	9.28		
Farma Valle	20:30	449.2	7.95	0.275	7.30	1315	9.28		
Farma Valle	20:45	450.9	7.92	0.277	7.30	1315	9.27		
Farma Valle	21:00	449.7	7.92	0.277	7.30	1314	9.26		
Farma Valle	21:15	447.3	7.90	0.277	7.30	1313	9.26		

Centralina	Data	Ora	Parametri Analizzati					
			Potenziale Redox(ORP) mV	Ossigeno Disciolto ppm	Livello idrometrico m	pH	Conducibilità a 25°C µS/cm2	Temperatura Acqua °C
Farma Valle		21:30	449.7	7.85	0.278	7.31	1312	9.26
Farma Valle		21:45	448.5	7.87	0.278	7.31	1312	9.25
Farma Valle		22:00	447.0	7.88	0.278	7.31	1311	9.25
Farma Valle		22:15	447.0	7.88	0.277	7.31	1310	9.24
Farma Valle		22:30	447.9	7.87	0.277	7.31	1310	9.23
Farma Valle		22:45	447.5	7.88	0.275	7.31	1309	9.23
Farma Valle		23:00	449.0	7.83	0.275	7.31	1309	9.22
Farma Valle		23:15	451.4	7.78	0.275	7.31	1308	9.24
Farma Valle		23:30	452.1	7.80	0.274	7.31	1308	9.22
Farma Valle		23:45	451.3	7.82	0.275	7.31	1308	9.21
Farma Valle		00:00	452.4	7.82	0.275	7.31	1308	9.20
Farma Valle		00:15	452.4	7.80	0.275	7.31	1308	9.20
Farma Valle		00:30	453.4	7.82	0.275	7.31	1308	9.19
Farma Valle		00:45	453.2	7.85	0.274	7.31	1308	9.17
Farma Valle		01:00	451.0	7.83	0.274	7.31	1309	9.15
Farma Valle		01:15	448.8	7.82	0.275	7.31	1309	9.14
Farma Valle		01:30	451.4	7.79	0.275	7.31	1309	9.15
Farma Valle		01:45	451.7	7.81	0.274	7.31	1310	9.12
Farma Valle		02:00	450.7	7.82	0.274	7.31	1311	9.10
Farma Valle		02:15	450.0	7.79	0.273	7.31	1312	9.08
Farma Valle		02:30	450.9	7.76	0.272	7.31	1313	9.07
Farma Valle		02:45	452.6	7.77	0.270	7.31	1313	9.06
Farma Valle		03:00	453.0	7.80	0.270	7.31	1314	9.04
Farma Valle		03:15	451.6	7.78	0.270	7.31	1314	9.02
Farma Valle		03:30	452.4	7.76	0.270	7.32	1314	9.01
Farma Valle		03:45	451.7	7.79	0.269	7.32	1315	8.98
Farma Valle		04:00	452.3	7.77	0.269	7.32	1315	8.96
Farma Valle		04:15	451.5	7.75	0.270	7.32	1315	8.95
Farma Valle		04:30	451.0	7.75	0.271	7.32	1316	8.93
Farma Valle		04:45	452.0	7.72	0.272	7.32	1316	8.93
Farma Valle		05:00	453.7	7.74	0.272	7.32	1317	8.91
Farma Valle		05:15	454.5	7.74	0.273	7.31	1317	8.89
Farma Valle		05:30	452.8	7.74	0.273	7.31	1318	8.86
Farma Valle		05:45	452.1	7.72	0.273	7.31	1318	8.85
Farma Valle		06:00	450.8	7.73	0.273	7.31	1319	8.82
Farma Valle		06:15	451.1	7.70	0.272	7.32	1319	8.81
Farma Valle		06:30	448.6	7.71	0.273	7.32	1319	8.78
Farma Valle		06:45	449.9	7.71	0.274	7.32	1320	8.77
Farma Valle		07:00	450.8	7.71	0.274	7.32	1320	8.75
Farma Valle		07:15	451.3	7.74	0.275	7.32	1320	8.73
Farma Valle		07:30	450.9	7.75	0.276	7.32	1321	8.70
Farma Valle		07:45	451.6	7.71	0.275	7.32	1321	8.70
Farma Valle		08:00	450.2	7.74	0.275	7.32	1321	8.68
Farma Valle		08:15	450.3	7.74	0.275	7.32	1321	8.67
Farma Valle		08:30	447.2	7.76	0.275	7.32	1322	8.67
Farma Valle		08:45	444.0	7.77	0.273	7.32	1322	8.67
Farma Valle		09:00	443.5	7.75	0.272	7.32	1322	8.67
Farma Valle		09:15	444.0	7.74	0.272	7.32	1323	8.67
Farma Valle		09:30	446.9	7.71	0.272	7.32	1322	8.69
Farma Valle		09:45	446.6	7.73	0.273	7.31	1323	8.70
Farma Valle		10:00	445.6	7.74	0.272	7.31	1323	8.71
Farma Valle		10:15	448.8	7.71	0.271	7.31	1322	8.74
Farma Valle		10:30	451.5	7.76	0.272	7.31	1322	8.76
Farma Valle		10:45	450.8	7.75	0.270	7.31	1323	8.77
Farma Valle		11:00	442.5	7.74	0.265	7.31	1324	8.78
Farma Valle		11:15	439.2	7.76	0.263	7.31	1324	8.79
Farma Valle		11:30	441.4	7.75	0.260	7.31	1324	8.81
Farma Valle		11:45	442.1	7.73	0.258	7.31	1324	8.83
Farma Valle		12:00	438.7	7.73	0.257	7.31	1324	8.84
Farma Valle		12:15	435.0	7.73	0.255	7.31	1324	8.88
Farma Valle		12:30	434.2	7.84	0.253	7.31	1324	8.92
Farma Valle		12:45	435.9	7.83	0.252	7.31	1325	8.95
Farma Valle		13:00	440.4	7.83	0.250	7.31	1325	9.00
Farma Valle		13:15	427.6	7.85	0.248	7.31	1324	9.08
Farma Valle		13:30	424.7	7.90	0.247	7.31	1325	9.17
Farma Valle		13:45	424.2	7.94	0.245	7.31	1326	9.22
Farma Valle		14:00	420.9	7.92	0.244	7.30	1326	9.30
Farma Valle		14:15	420.7	7.92	0.243	7.30	1326	9.34
Farma Valle		14:30	424.5	7.92	0.242	7.30	1327	9.37
Farma Valle		14:45	431.6	7.92	0.242	7.30	1327	9.43
Farma Valle		15:00	423.0	7.92	0.242	7.30	1326	9.53
Farma Valle		15:15	433.7	8.01	0.242	7.30	1326	9.54
Farma Valle		15:30	441.3	7.99	0.242	7.30	1327	9.55
Farma Valle		15:45	446.3	8.00	0.241	7.30	1327	9.54
Farma Valle		16:00	448.7	7.99	0.240	7.30	1327	9.54
Farma Valle		16:15	449.7	7.99	0.240	7.29	1327	9.53
Farma Valle		16:30	450.7	8.01	0.239	7.29	1327	9.52
Farma Valle		16:45	450.4	8.03	0.239	7.29	1328	9.47
Farma Valle		17:00	447.3	8.01	0.239	7.29	1327	9.43
Farma Valle		17:15	443.0	8.00	0.241	7.29	1327	9.41
Farma Valle		17:30	440.5	7.98	0.241	7.29	1326	9.39
Farma Valle		17:45	433.3	7.96	0.243	7.28	1326	9.37
Farma Valle		18:00	424.6	7.94	0.244	7.28	1325	9.35
Farma Valle		18:15	426.4	7.91	0.247	7.28	1325	9.33
Farma Valle		18:30	432.4	7.91	0.248	7.28	1324	9.31
Farma Valle		18:45	432.5	7.89	0.249	7.28	1324	9.29

Parametri Analizzati								
Centralina	Data	Ora	Potenziale Redox(ORP) mV	Ossigeno Disciolto ppm	Livello idrometrico m	pH	Conducibilità a 25°C µS/cm2	Temperatura Acqua °C
Farma Valle	02/11/2014	19:00	437.2	7.89	0.251	7.28	1323	9.26
Farma Valle		19:15	443.4	7.85	0.253	7.28	1322	9.26
Farma Valle		19:30	443.4	7.83	0.254	7.28	1322	9.26
Farma Valle		19:45	445.9	7.83	0.254	7.28	1322	9.25
Farma Valle		20:00	446.5	7.85	0.254	7.28	1323	9.23
Farma Valle		20:15	447.8	7.84	0.253	7.28	1323	9.23
Farma Valle		20:30	447.1	7.78	0.253	7.29	1321	9.23
Farma Valle		20:45	446.3	7.70	0.254	7.29	1320	9.23
Farma Valle		21:00	447.2	7.66	0.254	7.29	1318	9.23
Farma Valle		21:15	447.7	7.71	0.253	7.29	1317	9.23
Farma Valle		21:30	449.1	7.69	0.254	7.29	1316	9.25
Farma Valle		21:45	449.5	7.70	0.254	7.29	1316	9.24
Farma Valle		22:00	448.8	7.74	0.254	7.29	1315	9.24
Farma Valle		22:15	448.4	7.75	0.253	7.30	1314	9.24
Farma Valle		22:30	450.2	7.71	0.253	7.30	1314	9.25
Farma Valle		22:45	450.8	7.70	0.253	7.30	1314	9.24
Farma Valle		23:00	449.3	7.73	0.251	7.30	1313	9.24
Farma Valle		23:15	449.2	7.71	0.251	7.30	1313	9.23
Farma Valle		23:30	449.3	7.71	0.252	7.30	1313	9.23
Farma Valle		23:45	449.3	7.72	0.252	7.30	1313	9.22
Farma Valle		00:00	450.6	7.70	0.253	7.30	1313	9.22
Farma Valle		00:15	451.6	7.70	0.253	7.30	1313	9.21
Farma Valle		00:30	452.3	7.68	0.253	7.30	1312	9.21
Farma Valle		00:45	452.8	7.69	0.253	7.30	1312	9.21
Farma Valle		01:00	452.0	7.69	0.252	7.30	1312	9.19
Farma Valle		01:15	451.7	7.66	0.252	7.30	1313	9.18
Farma Valle		01:30	450.4	7.67	0.252	7.30	1313	9.16
Farma Valle		01:45	451.4	7.69	0.251	7.30	1314	9.15
Farma Valle	02:00	453.1	7.69	0.251	7.30	1315	9.14	
Farma Valle	02:15	453.3	7.67	0.251	7.30	1316	9.12	
Farma Valle	02:30	452.5	7.67	0.249	7.30	1316	9.11	
Farma Valle	02:45	451.6	7.66	0.247	7.30	1317	9.10	
Farma Valle	03:00	449.1	7.65	0.246	7.30	1317	9.10	
Farma Valle	03:15	448.4	7.65	0.246	7.30	1317	9.10	
Farma Valle	03:30	450.2	7.64	0.246	7.30	1318	9.09	
Farma Valle	03:45	450.7	7.64	0.246	7.30	1319	9.08	
Farma Valle	04:00	452.8	7.65	0.246	7.30	1319	9.07	
Farma Valle	04:15	453.9	7.64	0.246	7.30	1320	9.05	
Farma Valle	04:30	454.1	7.63	0.247	7.30	1320	9.04	
Farma Valle	04:45	454.2	7.62	0.247	7.30	1321	9.03	
Farma Valle	05:00	454.2	7.59	0.248	7.30	1321	9.02	
Farma Valle	05:15	454.4	7.59	0.247	7.30	1321	9.01	
Farma Valle	05:30	454.2	7.57	0.246	7.30	1321	9.00	
Farma Valle	05:45	453.8	7.51	0.247	7.30	1322	8.99	
Farma Valle	06:00	452.9	7.48	0.247	7.30	1322	8.99	
Farma Valle	06:15	450.0	7.51	0.247	7.30	1322	8.99	
Farma Valle	06:30	448.1	7.50	0.246	7.30	1322	8.99	
Farma Valle	06:45	446.2	7.49	0.247	7.30	1323	9.00	
Farma Valle	07:00	446.0	7.47	0.249	7.30	1323	9.00	
Farma Valle		07:15	445.0	7.47	0.248	7.30	1323	9.01
Farma Valle		07:30	447.6	7.39	0.250	7.30	1323	9.03
Farma Valle		07:45	448.6	7.27	0.249	7.30	1324	9.03
Farma Valle		08:00	446.8	7.40	0.249	7.30	1324	9.03
Farma Valle		08:15	445.3	7.40	0.250	7.30	1324	9.04
Farma Valle		08:30	439.6	7.50	0.251	7.30	1324	9.08
Farma Valle		08:45	439.4	7.52	0.254	7.30	1324	9.09
Farma Valle		09:00	435.5	7.55	0.254	7.30	1324	9.12
Farma Valle		09:15	435.2	7.51	0.254	7.30	1323	9.17
Farma Valle		09:30	438.9	7.49	0.255	7.30	1324	9.18
Farma Valle		09:45	441.6	7.58	0.255	7.30	1323	9.22
Farma Valle		10:00	445.5	7.64	0.253	7.30	1322	9.28
Farma Valle		10:15	448.9	7.65	0.251	7.31	1322	9.31
Farma Valle		10:30	450.6	7.66	0.250	7.31	1321	9.38
Farma Valle		10:45	452.5	7.65	0.250	7.31	1321	9.41
Farma Valle		11:00	453.0	7.66	0.248	7.30	1321	9.44
Farma Valle		11:15	452.0	7.62	0.246	7.30	1321	9.47
Farma Valle		11:30	453.3	7.59	0.243	7.30	1321	9.50
Farma Valle		11:45	454.3	7.67	0.240	7.30	1320	9.57
Farma Valle		12:00	455.3	7.66	0.236	7.30	1320	9.60
Farma Valle		12:15	447.0	7.64	0.233	7.30	1321	9.63
Farma Valle		12:30	448.2	7.65	0.231	7.30	1321	9.66
Farma Valle		12:45	447.3	7.66	0.229	7.30	1321	9.71
Farma Valle		13:00	449.3	7.64	0.226	7.30	1322	9.73
Farma Valle		13:15	449.7	7.67	0.224	7.29	1322	9.78
Farma Valle		13:30	448.6	7.77	0.222	7.29	1321	9.83
Farma Valle		13:45	446.4	7.81	0.219	7.29	1323	9.86
Farma Valle		14:00	445.3	7.81	0.218	7.29	1323	9.89
Farma Valle		14:15	445.8	7.76	0.217	7.29	1323	9.91
Farma Valle		14:30	446.0	7.79	0.215	7.29	1322	9.97
Farma Valle		14:45	448.5	7.81	0.214	7.29	1322	10.01
Farma Valle		15:00	449.6	7.76	0.212	7.29	1323	10.01
Farma Valle		15:15	447.6	7.74	0.211	7.29	1323	10.04
Farma Valle		15:30	444.1	7.78	0.210	7.29	1324	10.07
Farma Valle		15:45	439.9	7.79	0.208	7.29	1324	10.07
Farma Valle		16:00	441.7	7.79	0.208	7.29	1325	10.08
Farma Valle		16:15	445.2	7.82	0.208	7.29	1325	10.07

Parametri Analizzati								
Centralina	Data	Ora	Potenziale Redox(ORP) mV	Ossigeno Disciolto ppm	Livello idrometrico m	pH	Conducibilità a 25°C µS/cm2	Temperatura Acqua °C
Farma Valle	03/11/2014	16:30	445.8	7.79	0.206	7.29	1325	10.07
Farma Valle		16:45	446.7	7.82	0.207	7.29	1326	10.06
Farma Valle		17:00	449.2	7.81	0.206	7.28	1326	10.04
Farma Valle		17:15	451.2	7.79	0.205	7.28	1325	10.03
Farma Valle		17:30	452.0	7.78	0.205	7.28	1325	10.02
Farma Valle		17:45	451.8	7.74	0.205	7.28	1325	10.02
Farma Valle		18:00	452.3	7.71	0.205	7.28	1324	10.02
Farma Valle		18:15	449.1	7.64	0.206	7.28	1324	10.01
Farma Valle		18:30	447.0	7.63	0.207	7.28	1324	10.01
Farma Valle		18:45	448.9	7.60	0.207	7.28	1324	10.01
Farma Valle		19:00	450.3	7.58	0.207	7.28	1324	10.02
Farma Valle		19:15	451.3	7.53	0.206	7.28	1324	10.03
Farma Valle		19:30	452.3	7.50	0.206	7.28	1323	10.03
Farma Valle		19:45	452.7	7.39	0.207	7.28	1321	10.04
Farma Valle		20:00	453.8	7.43	0.207	7.28	1320	10.06
Farma Valle		20:15	454.6	7.41	0.207	7.28	1319	10.06
Farma Valle		20:30	454.9	7.41	0.207	7.28	1318	10.09
Farma Valle		20:45	454.2	7.39	0.208	7.28	1318	10.10
Farma Valle		21:00	454.4	7.40	0.206	7.28	1317	10.13
Farma Valle		21:15	454.0	7.39	0.206	7.28	1317	10.13
Farma Valle		21:30	453.0	7.35	0.206	7.28	1317	10.15
Farma Valle		21:45	450.7	7.35	0.203	7.27	1317	10.15
Farma Valle		22:00	445.1	7.32	0.203	7.27	1316	10.16
Farma Valle		22:15	439.4	7.30	0.202	7.27	1316	10.17
Farma Valle		22:30	433.2	7.29	0.202	7.27	1316	10.17
Farma Valle		22:45	434.3	7.28	0.202	7.27	1316	10.18
Farma Valle		23:00	439.1	7.26	0.201	7.27	1316	10.18
Farma Valle		23:15	441.4	7.25	0.200	7.27	1316	10.19
Farma Valle		23:30	439.0	7.20	0.200	7.27	1315	10.20
Farma Valle		23:45	437.5	7.21	0.200	7.27	1315	10.20
Farma Valle		00:00	436.9	7.19	0.197	7.27	1315	10.20
Farma Valle		00:15	436.4	7.17	0.195	7.27	1315	10.22
Farma Valle		00:30	441.0	7.18	0.193	7.27	1315	10.23
Farma Valle		00:45	446.3	7.15	0.193	7.27	1315	10.24
Farma Valle		01:00	448.7	7.15	0.191	7.27	1315	10.24
Farma Valle		01:15	450.7	7.10	0.189	7.27	1315	10.25
Farma Valle		01:30	452.1	7.10	0.190	7.27	1315	10.25
Farma Valle		01:45	453.6	7.10	0.189	7.27	1316	10.25
Farma Valle	02:00	454.2	7.13	0.187	7.27	1316	10.26	
Farma Valle	02:15	454.4	7.09	0.184	7.27	1317	10.26	
Farma Valle	02:30	454.4	7.09	0.181	7.28	1317	10.26	
Farma Valle	02:45	454.9	7.08	0.179	7.28	1317	10.27	
Farma Valle	03:00	454.8	7.07	0.177	7.28	1317	10.28	
Farma Valle	03:15	455.4	7.01	0.173	7.28	1318	10.28	
Farma Valle	03:30	456.2	6.99	0.171	7.28	1318	10.28	
Farma Valle	03:45	456.1	6.99	0.169	7.28	1318	10.30	
Farma Valle	04:00	454.8	6.98	0.166	7.28	1318	10.30	
Farma Valle	04:15	454.7	6.98	0.167	7.28	1319	10.31	
Farma Valle	04:30	455.7	6.97	0.165	7.28	1319	10.31	
Farma Valle	04:45	456.2	6.99	0.164	7.28	1319	10.31	
Farma Valle	05:00	456.7	6.96	0.161	7.28	1320	10.32	
Farma Valle	05:15	457.2	6.91	0.159	7.28	1320	10.33	
Farma Valle	05:30	457.5	6.87	0.157	7.28	1320	10.33	
Farma Valle	05:45	457.4	6.88	0.155	7.28	1321	10.33	
Farma Valle	06:00	458.1	6.87	0.155	7.28	1322	10.33	
Farma Valle	06:15	458.2	6.90	0.155	7.28	1323	10.33	
Farma Valle	06:30	458.1	6.90	0.155	7.28	1323	10.33	
Farma Valle	06:45	458.0	6.88	0.155	7.28	1324	10.33	
Farma Valle	07:00	456.4	6.87	0.156	7.27	1325	10.33	
Farma Valle	07:15	455.0	6.87	0.156	7.27	1326	10.33	
Farma Valle	07:30	453.8	6.85	0.157	7.27	1327	10.32	
Farma Valle	07:45	455.1	6.82	0.158	7.27	1327	10.33	
Farma Valle	08:00	456.0	6.81	0.158	7.27	1328	10.33	
Farma Valle	08:15	456.7	6.84	0.156	7.27	1328	10.32	
Farma Valle	08:30	453.9	6.84	0.154	7.26	1328	10.34	
Farma Valle	08:45	452.0	6.77	0.152	7.27	1327	10.37	
Farma Valle	09:00	453.4	6.79	0.150	7.27	1328	10.38	
Farma Valle	09:15	455.3	6.78	0.148	7.27	1328	10.38	
Farma Valle	09:30	456.3	6.80	0.150	7.27	1328	10.40	
Farma Valle	09:45	456.4	6.80	0.148	7.27	1329	10.41	
Farma Valle	10:00	454.5	6.86	0.146	7.27	1328	10.46	
Farma Valle	10:15	452.6	6.86	0.144	7.27	1328	10.48	
Farma Valle	10:30	452.2	6.88	0.142	7.27	1328	10.49	
Farma Valle	10:45	451.9	6.88	0.141	7.27	1327	10.55	
Farma Valle	11:00	448.9	6.89	0.142	7.27	1325	10.64	
Farma Valle	11:15	446.3	6.93	0.140	7.27	1326	10.63	
Farma Valle	11:30	442.5	6.92	0.136	7.27	1327	10.70	
Farma Valle	11:45	444.7	6.91	0.134	7.28	1329	10.73	
Farma Valle	12:00	442.4	6.89	0.131	7.28	1329	10.78	
Farma Valle	12:15	443.5	6.90	0.128	7.28	1329	10.85	
Farma Valle	12:30	442.8	6.91	0.127	7.28	1329	10.88	
Farma Valle	12:45	443.2	6.93	0.126	7.28	1327	11.01	
Farma Valle	13:00	439.8	6.97	0.126	7.28	1329	11.08	
Farma Valle	13:15	438.7	6.87	0.122	7.28	1333	11.18	
Farma Valle	13:30	436.9	6.66	0.121	7.28	1335	11.27	
Farma Valle	13:45	439.1	6.76	0.120	7.28	1335	11.31	

Parametri Analizzati								
Centralina	Data	Ora	Potenziale Redox(ORP) mV	Ossigeno Disciolto ppm	Livello idrometrico m	pH	Conducibilità a 25°C µS/cm2	Temperatura Acqua °C
Farma Valle		14:00	441.5	6.84	0.119	7.28	1336	11.34
Farma Valle		14:15	443.8	6.86	0.115	7.28	1335	11.40
Farma Valle		14:30	431.9	6.91	0.111	7.28	1335	11.45
Farma Valle		14:45	438.0	6.97	0.111	7.28	1335	11.48
Farma Valle		15:00	439.9	6.93	0.112	7.29	1335	11.48
Farma Valle		15:15	443.1	6.92	0.112	7.29	1335	11.49
Farma Valle		15:30	445.8	6.97	0.109	7.29	1335	11.49
Farma Valle		15:45	446.4	6.98	0.109	7.29	1335	11.49
Farma Valle		16:00	447.7	6.97	0.107	7.29	1335	11.49
Farma Valle		16:15	449.4	6.98	0.106	7.29	1335	11.48
Farma Valle		16:30	450.1	6.96	0.105	7.29	1335	11.49
Farma Valle		16:45	445.4	6.92	0.104	7.29	1334	11.49
Farma Valle		17:00	445.0	6.80	0.102	7.29	1334	11.50
Farma Valle		17:15	447.3	6.87	0.101	7.29	1334	11.50
Farma Valle		17:30	448.4	6.91	0.102	7.29	1334	11.50
Farma Valle		17:45	449.9	6.90	0.101	7.28	1334	11.49
Farma Valle		18:00	450.0	6.87	0.100	7.28	1333	11.49
Farma Valle		18:15	450.5	6.83	0.100	7.28	1333	11.49
Farma Valle		18:30	450.5	6.80	0.099	7.28	1333	11.49
Farma Valle		18:45	450.7	6.74	0.098	7.28	1333	11.50
Farma Valle	04/11/2014	19:00	450.7	6.68	0.097	7.28	1333	11.50
Farma Valle		19:15	448.9	6.53	0.095	7.28	1332	11.51
Farma Valle		19:30	445.8	6.62	0.095	7.28	1332	11.52
Farma Valle		19:45	446.8	6.54	0.095	7.28	1331	11.53
Farma Valle		20:00	441.7	6.52	0.093	7.28	1329	11.55
Farma Valle		20:15	441.0	6.48	0.094	7.28	1329	11.57
Farma Valle		20:30	444.7	6.47	0.092	7.28	1328	11.60
Farma Valle		20:45	443.5	6.48	0.092	7.28	1328	11.62
Farma Valle		21:00	443.0	6.45	0.092	7.28	1327	11.65
Farma Valle		21:15	444.7	6.46	0.088	7.28	1327	11.66
Farma Valle		21:30	439.1	6.41	0.088	7.28	1327	11.68
Farma Valle		21:45	439.5	6.41	0.087	7.28	1327	11.69
Farma Valle		22:00	440.1	6.41	0.089	7.27	1326	11.71
Farma Valle		22:15	440.0	6.35	0.088	7.28	1326	11.73
Farma Valle		22:30	440.0	6.32	0.088	7.28	1326	11.77
Farma Valle		22:45	441.0	6.29	0.088	7.28	1326	11.80
Farma Valle		23:00	442.5	6.32	0.087	7.28	1326	11.83
Farma Valle		23:15	444.4	6.30	0.087	7.28	1325	11.84
Farma Valle		23:30	445.7	6.25	0.085	7.28	1325	11.85
Farma Valle		23:45	440.0	6.23	0.081	7.27	1325	11.88
Farma Valle		00:00	442.6	6.20	0.080	7.27	1324	11.90
Farma Valle		00:15	443.8	6.20	0.077	7.27	1324	11.93
Farma Valle		00:30	444.9	6.15	0.078	7.27	1324	11.95
Farma Valle		00:45	445.7	6.12	0.074	7.27	1323	11.97
Farma Valle		01:00	445.3	6.10	0.073	7.27	1324	11.99
Farma Valle		01:15	445.2	6.08	0.072	7.27	1324	12.01
Farma Valle		01:30	445.6	6.08	0.072	7.27	1323	12.05
Farma Valle		01:45	445.2	6.10	0.072	7.27	1324	12.06
Farma Valle		02:00	445.8	6.06	0.071	7.27	1324	12.08
Farma Valle		02:15	446.8	5.98	0.071	7.27	1324	12.10
Farma Valle		02:30	449.0	5.95	0.067	7.27	1324	12.11
Farma Valle		02:45	448.2	5.96	0.067	7.27	1324	12.15
Farma Valle		03:00	448.3	5.95	0.068	7.27	1323	12.18
Farma Valle		03:15	446.0	5.91	0.067	7.27	1324	12.20
Farma Valle		03:30	445.8	5.90	0.065	7.27	1324	12.22
Farma Valle		03:45	446.4	5.87	0.064	7.27	1324	12.25
Farma Valle		04:00	447.0	5.86	0.062	7.27	1325	12.28
Farma Valle		04:15	445.1	5.85	0.060	7.27	1325	12.31
Farma Valle		04:30	446.4	5.92	0.059	7.27	1325	12.34
Farma Valle		04:45	444.4	5.89	0.058	7.27	1325	12.37
Farma Valle		05:00	445.1	5.83	0.056	7.27	1326	12.39
Farma Valle		05:15	444.8	5.79	0.055	7.26	1326	12.42
Farma Valle		05:30	446.0	5.78	0.055	7.26	1326	12.44
Farma Valle		05:45	445.7	5.78	0.055	7.26	1326	12.47
Farma Valle		06:00	446.5	5.75	0.055	7.26	1326	12.48
Farma Valle		06:15	448.1	5.74	0.055	7.26	1327	12.49
Farma Valle		06:30	447.9	5.68	0.054	7.26	1328	12.52
Farma Valle		06:45	448.6	5.69	0.054	7.26	1328	12.54
Farma Valle		07:00	449.8	5.68	0.055	7.26	1328	12.55
Farma Valle		07:15	447.7	5.64	0.054	7.26	1328	12.60
Farma Valle		07:30	448.5	5.72	0.066	7.26	1329	12.62
Farma Valle		07:45	448.3	5.67	0.070	7.26	1327	12.67
Farma Valle		08:00	430.4	5.93	0.073	7.26	1316	12.72
Farma Valle		08:15	417.2	6.13	0.080	7.29	1284	12.92
Farma Valle		08:30	429.4	6.15	0.082	7.32	1283	12.91
Farma Valle		08:45	430.5	6.17	0.084	7.31	1281	12.94
Farma Valle		09:00	432.9	6.19	0.088	7.31	1280	12.96
Farma Valle		09:15	433.7	6.20	0.086	7.31	1279	12.97
Farma Valle		09:30	425.4	6.24	0.091	7.29	1278	13.02
Farma Valle		09:45	353.9	6.29	0.094	7.27	1276	13.11
Farma Valle		10:00	291.5	6.44	0.107	7.28	1230	13.27
Farma Valle		10:15	294.8	6.62	0.127	7.35	1102	13.60
Farma Valle		10:30	357.9	7.04	0.125	7.56	954	14.02
Farma Valle		10:45	384.1	6.99	0.150	7.44	1059	13.84
Farma Valle		11:00	369.1	7.25	0.149	7.60	875	14.25
Farma Valle		11:15	389.1	7.14	0.138	7.44	1075	13.91

Parametri Analizzati								
Centralina	Data	Ora	Potenziale Redox(ORP) mV	Ossigeno Disciolto ppm	Livello idrometrico m	pH	Conducibilità a 25°C µS/cm2	Temperatura Acqua °C
Farma Valle	05/11/2014	11:30	395.9	7.21	0.176	7.50	914	14.28
Farma Valle		11:45	392.4	7.23	0.162	7.45	1048	14.03
Farma Valle		12:00	400.1	7.13	0.160	7.41	1089	13.96
Farma Valle		12:15	405.9	7.14	0.171	7.38	1164	13.88
Farma Valle		12:30	409.1	7.22	0.207	7.38	1171	13.92
Farma Valle		12:45	401.4	7.51	0.371	7.38	1089	14.19
Farma Valle		13:00	405.0	7.46	0.481	7.16	1108	14.33
Farma Valle		13:15	400.7	7.38	0.471	7.41	932	14.30
Farma Valle		13:30	392.7	7.39	0.449	7.58	857	14.21
Farma Valle		13:45	383.0	7.40	0.417	7.68	798	14.16
Farma Valle		14:00	376.2	7.45	0.398	7.71	726	14.18
Farma Valle		14:15	370.4	7.47	0.389	7.72	657	14.25
Farma Valle		14:30	361.8	7.51	0.385	7.71	594	14.39
Farma Valle		14:45	364.2	7.44	0.367	7.65	577	14.37
Farma Valle		15:00	366.8	7.38	0.351	7.61	556	14.38
Farma Valle		15:15	371.3	7.35	0.337	7.59	534	14.39
Farma Valle		15:30	372.2	7.31	0.324	7.57	509	14.41
Farma Valle		15:45	372.6	7.30	0.316	7.57	484	14.43
Farma Valle		16:00	372.9	7.28	0.310	7.57	457	14.44
Farma Valle		16:15	374.2	7.24	0.296	7.57	444	14.45
Farma Valle		16:30	376.0	7.19	0.288	7.56	437	14.46
Farma Valle		16:45	372.7	7.27	0.280	7.58	421	14.50
Farma Valle		17:00	371.4	7.28	0.266	7.57	420	14.48
Farma Valle		17:15	373.3	7.21	0.261	7.56	424	14.47
Farma Valle		17:30	376.4	7.16	0.254	7.55	426	14.46
Farma Valle		17:45	377.6	7.15	0.248	7.53	428	14.46
Farma Valle		18:00	381.4	7.15	0.247	7.52	430	14.46
Farma Valle		18:15	382.7	7.17	0.246	7.52	429	14.47
Farma Valle		18:30	376.9	7.21	0.246	7.55	422	14.49
Farma Valle		18:45	377.4	7.18	0.246	7.56	422	14.51
Farma Valle		19:00	377.7	7.18	0.242	7.53	430	14.50
Farma Valle		19:15	380.5	7.16	0.234	7.50	441	14.47
Farma Valle		19:30	381.8	7.14	0.234	7.47	452	14.45
Farma Valle		19:45	383.8	7.14	0.233	7.45	461	14.43
Farma Valle		20:00	384.0	7.13	0.228	7.44	469	14.42
Farma Valle		20:15	384.8	7.13	0.228	7.43	476	14.41
Farma Valle		20:30	386.0	7.11	0.227	7.42	483	14.40
Farma Valle		20:45	388.4	7.09	0.226	7.42	490	14.39
Farma Valle		21:00	389.2	7.09	0.223	7.41	496	14.38
Farma Valle		21:15	390.8	7.08	0.222	7.40	501	14.37
Farma Valle		21:30	391.3	7.07	0.223	7.40	505	14.36
Farma Valle		21:45	393.0	7.07	0.218	7.39	508	14.35
Farma Valle		22:00	393.5	7.05	0.217	7.39	511	14.34
Farma Valle		22:15	395.7	6.96	0.216	7.39	515	14.33
Farma Valle		22:30	397.0	7.02	0.213	7.38	519	14.32
Farma Valle		22:45	399.3	7.03	0.209	7.38	522	14.30
Farma Valle		23:00	400.4	6.99	0.207	7.38	526	14.29
Farma Valle		23:15	401.1	7.01	0.205	7.37	530	14.28
Farma Valle		23:30	402.7	7.03	0.206	7.37	534	14.26
Farma Valle		23:45	403.8	7.01	0.206	7.36	537	14.25
Farma Valle		00:00	404.9	7.01	0.203	7.36	542	14.24
Farma Valle		00:15	405.7	7.00	0.199	7.36	546	14.22
Farma Valle		00:30	406.8	7.03	0.200	7.36	550	14.21
Farma Valle		00:45	408.2	6.99	0.199	7.36	554	14.20
Farma Valle		01:00	409.2	6.98	0.200	7.35	558	14.19
Farma Valle		01:15	410.0	6.94	0.199	7.35	562	14.18
Farma Valle		01:30	411.2	6.94	0.198	7.35	566	14.16
Farma Valle	01:45	412.0	6.93	0.197	7.35	570	14.15	
Farma Valle	02:00	412.1	6.90	0.196	7.35	575	14.13	
Farma Valle	02:15	413.5	6.94	0.194	7.35	580	14.12	
Farma Valle	02:30	414.1	6.90	0.193	7.34	583	14.11	
Farma Valle	02:45	414.8	6.90	0.189	7.34	588	14.10	
Farma Valle	03:00	415.5	6.89	0.188	7.34	592	14.09	
Farma Valle	03:15	416.2	6.89	0.185	7.34	596	14.07	
Farma Valle	03:30	417.2	6.80	0.185	7.34	601	14.06	
Farma Valle	03:45	417.7	6.83	0.184	7.34	605	14.05	
Farma Valle	04:00	418.5	6.90	0.187	7.34	609	14.04	
Farma Valle	04:15	419.6	6.88	0.191	7.34	613	14.03	
Farma Valle	04:30	419.0	6.91	0.197	7.34	618	14.01	
Farma Valle	04:45	419.3	6.97	0.199	7.35	623	14.00	
Farma Valle	05:00	419.5	6.96	0.200	7.35	628	13.99	
Farma Valle	05:15	419.5	7.00	0.200	7.35	633	13.98	
Farma Valle	05:30	420.2	6.98	0.199	7.35	637	13.97	
Farma Valle	05:45	420.7	6.97	0.199	7.36	642	13.95	
Farma Valle	06:00	421.7	6.99	0.199	7.36	646	13.94	
Farma Valle	06:15	422.3	6.98	0.198	7.36	650	13.93	
Farma Valle	06:30	422.9	6.98	0.198	7.37	652	13.92	
Farma Valle	06:45	423.2	6.98	0.197	7.38	654	13.91	
Farma Valle	07:00	423.2	6.94	0.198	7.38	656	13.90	
Farma Valle		07:15	421.7	6.96	0.199	7.39	658	13.90
Farma Valle		07:30	421.7	6.96	0.200	7.40	661	13.90
Farma Valle		07:45	422.3	6.93	0.200	7.41	664	13.90
Farma Valle		08:00	422.6	6.93	0.202	7.41	667	13.90
Farma Valle		08:15	423.4	6.91	0.201	7.41	670	13.90
Farma Valle		08:30	424.1	6.87	0.202	7.41	673	13.91
Farma Valle		08:45	424.7	6.92	0.200	7.41	677	13.92

Parametri Analizzati								
Centralina	Data	Ora	Potenziale Redox(ORP) mV	Ossigeno Disciolto ppm	Livello idrometrico m	pH	Conducibilità a 25°C µS/cm2	Temperatura Acqua °C
Farma Valle		09:00	425.3	6.95	0.198	7.41	681	13.92
Farma Valle		09:15	426.6	6.91	0.199	7.41	685	13.92
Farma Valle		09:30	427.7	6.92	0.202	7.40	688	13.92
Farma Valle		09:45	429.1	6.86	0.202	7.41	693	13.92
Farma Valle		10:00	430.3	6.92	0.201	7.41	697	13.93
Farma Valle		10:15	431.7	6.89	0.201	7.41	700	13.93
Farma Valle		10:30	432.8	6.90	0.197	7.40	704	13.94
Farma Valle		10:45	433.8	6.87	0.200	7.41	708	13.95
Farma Valle		11:00	434.7	6.89	0.200	7.40	711	13.95
Farma Valle		11:15	434.9	6.83	0.198	7.40	714	13.95
Farma Valle		11:30	436.4	6.88	0.199	7.41	717	13.96
Farma Valle		11:45	436.9	6.93	0.197	7.41	721	13.97
Farma Valle		12:00	438.3	6.80	0.195	7.41	724	13.97
Farma Valle		12:15	439.1	6.88	0.193	7.41	728	13.98
Farma Valle		12:30	440.8	6.89	0.191	7.41	731	14.01
Farma Valle		12:45	440.2	6.88	0.188	7.41	735	14.04
Farma Valle		13:00	440.7	6.86	0.188	7.41	738	14.07
Farma Valle		13:15	441.2	6.94	0.186	7.41	742	14.07
Farma Valle		13:30	442.0	6.87	0.188	7.41	747	14.08
Farma Valle		13:45	442.6	6.90	0.187	7.41	749	14.09
Farma Valle		14:00	442.8	6.89	0.188	7.41	753	14.10
Farma Valle		14:15	443.0	6.87	0.186	7.41	756	14.11
Farma Valle		14:30	444.0	6.84	0.185	7.41	760	14.10
Farma Valle		14:45	444.4	6.81	0.183	7.41	763	14.10
Farma Valle		15:00	445.5	6.86	0.185	7.41	766	14.09
Farma Valle		15:15	446.7	6.84	0.188	7.41	768	14.09
Farma Valle		15:30	446.3	6.78	0.188	7.41	770	14.09
Farma Valle		15:45	446.3	6.84	0.189	7.41	771	14.10
Farma Valle		16:00	446.9	6.79	0.190	7.41	773	14.10
Farma Valle		16:15	448.1	6.84	0.188	7.41	776	14.10
Farma Valle		16:30	448.8	6.73	0.190	7.41	779	14.10
Farma Valle		16:45	448.8	6.83	0.192	7.42	781	14.10
Farma Valle		17:00	449.3	6.74	0.195	7.42	784	14.10
Farma Valle		17:15	448.9	6.76	0.193	7.42	785	14.10
Farma Valle		17:30	448.8	6.73	0.193	7.42	788	14.10
Farma Valle		17:45	448.6	6.80	0.189	7.42	790	14.09
Farma Valle		18:00	449.1	6.73	0.189	7.42	792	14.09
Farma Valle		18:15	450.0	6.78	0.188	7.41	794	14.08
Farma Valle		18:30	450.4	6.70	0.189	7.42	796	14.07
Farma Valle		18:45	451.2	6.71	0.194	7.42	798	14.07
Farma Valle	06/11/2014	19:00	451.5	6.74	0.195	7.42	800	14.06
Farma Valle		19:15	451.5	6.71	0.197	7.42	803	14.05
Farma Valle		19:30	451.5	6.72	0.195	7.42	805	14.05
Farma Valle		19:45	451.7	6.70	0.195	7.42	806	14.04
Farma Valle		20:00	451.5	6.67	0.193	7.42	809	14.03
Farma Valle		20:15	451.4	6.72	0.192	7.42	810	14.02
Farma Valle		20:30	451.3	6.73	0.193	7.42	812	14.01
Farma Valle		20:45	451.6	6.71	0.187	7.42	814	14.00
Farma Valle		21:00	452.0	6.64	0.191	7.42	815	13.98
Farma Valle		21:15	451.8	6.67	0.190	7.42	817	13.97
Farma Valle		21:30	451.9	6.75	0.191	7.42	818	13.96
Farma Valle		21:45	451.5	6.73	0.194	7.42	819	13.95
Farma Valle		22:00	451.4	6.71	0.196	7.43	820	13.93
Farma Valle		22:15	451.6	6.75	0.196	7.43	821	13.91
Farma Valle		22:30	451.7	6.69	0.195	7.43	822	13.90
Farma Valle		22:45	451.5	6.73	0.194	7.43	823	13.89
Farma Valle		23:00	452.2	6.69	0.192	7.43	823	13.87
Farma Valle		23:15	452.4	6.70	0.187	7.43	824	13.85
Farma Valle		23:30	452.6	6.73	0.183	7.43	824	13.83
Farma Valle		23:45	452.4	6.69	0.183	7.43	825	13.82
Farma Valle		00:00	452.0	6.68	0.186	7.44	826	13.80
Farma Valle		00:15	451.8	6.67	0.187	7.44	826	13.78
Farma Valle		00:30	451.3	6.74	0.184	7.44	826	13.77
Farma Valle		00:45	451.3	6.75	0.181	7.44	827	13.76
Farma Valle		01:00	450.7	6.70	0.181	7.44	827	13.74
Farma Valle		01:15	451.1	6.76	0.183	7.44	828	13.73
Farma Valle		01:30	451.2	6.69	0.185	7.44	828	13.71
Farma Valle		01:45	451.2	6.66	0.184	7.45	829	13.70
Farma Valle		02:00	451.3	6.68	0.186	7.45	830	13.68
Farma Valle		02:15	451.4	6.74	0.184	7.45	830	13.67
Farma Valle		02:30	451.4	6.77	0.185	7.45	830	13.66
Farma Valle		02:45	451.3	6.75	0.181	7.45	830	13.65
Farma Valle		03:00	451.6	6.69	0.179	7.45	830	13.64
Farma Valle		03:15	451.4	6.75	0.175	7.45	831	13.62
Farma Valle		03:30	451.4	6.72	0.173	7.45	831	13.61
Farma Valle		03:45	452.2	6.69	0.174	7.45	831	13.60
Farma Valle		04:00	452.8	6.76	0.174	7.45	831	13.58
Farma Valle		04:15	453.1	6.70	0.172	7.45	831	13.57
Farma Valle		04:30	453.3	6.74	0.173	7.45	832	13.55
Farma Valle		04:45	453.9	6.74	0.172	7.45	832	13.54
Farma Valle		05:00	454.4	6.75	0.173	7.45	833	13.53
Farma Valle		05:15	454.3	6.70	0.172	7.45	833	13.52
Farma Valle		05:30	453.8	6.69	0.170	7.45	833	13.50
Farma Valle		05:45	453.6	6.75	0.170	7.45	834	13.49
Farma Valle		06:00	453.1	6.74	0.169	7.45	834	13.48
Farma Valle		06:15	452.8	6.70	0.167	7.45	834	13.47

Centralina	Data	Ora	Parametri Analizzati					
			Potenziale Redox(ORP) mV	Ossigeno Disciolto ppm	Livello idrometrico m	pH	Conducibilità a 25°C µS/cm2	Temperatura Acqua °C
Farma Valle		06:30	453.0	6.73	0.169	7.45	835	13.46
Farma Valle		06:45	452.6	6.74	0.170	7.45	836	13.45
Farma Valle		07:00	452.0	6.72	0.170	7.46	836	13.44
Farma Valle	07/11/2014	07:15	452.2	6.70	0.171	7.46	837	13.44
Farma Valle		07:30	452.2	6.74	0.172	7.45	837	13.43
Farma Valle		07:45	452.6	6.72	0.171	7.45	838	13.43
Farma Valle		08:00	453.5	6.75	0.171	7.45	839	13.42
Farma Valle		08:15	452.7	6.72	0.169	7.46	840	13.42
Farma Valle		08:30	452.7	6.74	0.168	7.46	841	13.42
Farma Valle		08:45	452.7	6.75	0.168	7.46	842	13.43
Farma Valle		09:00	451.8	6.76	0.167	7.46	842	13.44
Farma Valle		09:15	451.6	6.78	0.166	7.46	843	13.46
Farma Valle		09:30	451.8	6.78	0.169	7.46	844	13.48
Farma Valle		09:45	452.1	6.78	0.168	7.45	845	13.50
Farma Valle		10:00	451.8	6.78	0.171	7.46	846	13.52
Farma Valle		10:15	451.9	6.78	0.170	7.46	847	13.55
Farma Valle		10:30	451.7	6.77	0.168	7.46	847	13.60
Farma Valle		10:45	451.6	6.81	0.169	7.46	849	13.63
Farma Valle		11:00	450.9	6.84	0.169	7.46	850	13.66
Farma Valle		11:15	450.6	6.83	0.168	7.46	852	13.70
Farma Valle		11:30	450.8	6.81	0.167	7.46	853	13.75
Farma Valle		11:45	451.2	6.85	0.166	7.46	854	13.79
Farma Valle		12:00	451.7	6.81	0.165	7.46	855	13.86
Farma Valle		12:15	451.7	6.83	0.165	7.47	857	13.89
Farma Valle		12:30	452.0	6.83	0.164	7.46	858	13.91
Farma Valle		12:45	451.9	6.86	0.166	7.47	860	13.92
Farma Valle		13:00	452.0	6.85	0.165	7.47	863	13.94
Farma Valle		13:15	452.5	6.86	0.163	7.46	865	13.95
Farma Valle		13:30	452.4	6.84	0.163	7.46	866	13.95
Farma Valle		13:45	452.5	6.83	0.162	7.46	868	13.97
Farma Valle		14:00	450.9	6.80	0.162	7.46	868	13.99
Farma Valle		14:15	448.8	6.79	0.160	7.46	869	14.02
Farma Valle		14:30	447.6	6.82	0.162	7.46	871	14.04
Farma Valle		14:45	447.7	6.83	0.164	7.46	873	14.06
Farma Valle		15:00	448.0	6.78	0.163	7.47	875	14.08
Farma Valle		15:15	448.9	6.78	0.165	7.47	877	14.10
Farma Valle		15:30	449.9	6.77	0.164	7.47	879	14.13
Farma Valle		15:45	450.7	6.78	0.164	7.47	880	14.15
Farma Valle		16:00	451.0	6.72	0.162	7.47	881	14.17
Farma Valle		16:15	451.7	6.72	0.163	7.46	885	14.18
Farma Valle		16:30	452.2	6.71	0.162	7.46	886	14.20
Farma Valle		16:45	452.5	6.72	0.163	7.46	889	14.22
Farma Valle		17:00	452.7	6.64	0.165	7.46	891	14.23
Farma Valle		17:15	453.3	6.64	0.165	7.46	892	14.24
Farma Valle		17:30	453.4	6.61	0.167	7.45	894	14.26
Farma Valle		17:45	453.8	6.62	0.168	7.45	896	14.28
Farma Valle		18:00	454.0	6.60	0.171	7.45	898	14.29
Farma Valle		18:15	454.4	6.58	0.171	7.45	900	14.30
Farma Valle		18:30	454.6	6.56	0.173	7.45	901	14.31
Farma Valle		18:45	454.6	6.56	0.173	7.45	902	14.32
Farma Valle		19:00	454.4	6.54	0.174	7.45	903	14.33
Farma Valle	19:15	454.4	6.51	0.173	7.45	904	14.34	
Farma Valle	19:30	454.4	6.52	0.174	7.45	906	14.34	
Farma Valle	19:45	454.0	6.47	0.174	7.45	907	14.34	
Farma Valle	20:00	454.2	6.49	0.175	7.45	910	14.35	
Farma Valle	20:15	454.0	6.47	0.176	7.45	910	14.34	
Farma Valle	20:30	454.3	6.47	0.178	7.45	913	14.34	
Farma Valle	20:45	454.4	6.46	0.180	7.44	914	14.34	
Farma Valle	21:00	454.0	6.48	0.181	7.45	915	14.34	
Farma Valle	21:15	454.4	6.44	0.182	7.44	916	14.33	
Farma Valle	21:30	454.1	6.44	0.182	7.44	917	14.33	
Farma Valle	21:45	453.8	6.43	0.183	7.45	918	14.32	
Farma Valle	22:00	453.8	6.44	0.185	7.44	920	14.31	
Farma Valle	22:15	453.7	6.44	0.184	7.44	920	14.30	
Farma Valle	22:30	453.7	6.42	0.183	7.44	921	14.30	
Farma Valle	22:45	454.0	6.42	0.183	7.44	922	14.29	
Farma Valle	23:00	454.3	6.40	0.183	7.44	923	14.28	
Farma Valle	23:15	454.0	6.42	0.184	7.44	924	14.27	
Farma Valle	23:30	454.2	6.41	0.183	7.44	924	14.26	
Farma Valle	23:45	454.8	6.39	0.184	7.44	925	14.25	
Farma Valle	00:00	455.0	6.39	0.186	7.44	925	14.23	
Farma Valle	00:15	455.4	6.39	0.186	7.44	925	14.22	
Farma Valle	00:30	455.6	6.39	0.186	7.44	926	14.21	
Farma Valle	00:45	456.2	6.41	0.185	7.43	928	14.20	
Farma Valle	01:00	456.8	6.39	0.183	7.43	928	14.18	
Farma Valle	01:15	457.0	6.38	0.182	7.43	928	14.17	
Farma Valle	01:30	457.3	6.41	0.181	7.43	930	14.16	
Farma Valle	01:45	457.3	6.37	0.180	7.43	930	14.15	
Farma Valle	02:00	457.3	6.39	0.179	7.43	931	14.14	
Farma Valle	02:15	457.3	6.37	0.179	7.43	932	14.13	
Farma Valle	02:30	457.0	6.39	0.180	7.44	932	14.12	
Farma Valle	02:45	457.3	6.38	0.180	7.43	934	14.12	
Farma Valle	03:00	456.4	6.38	0.179	7.44	934	14.11	
Farma Valle	03:15	456.7	6.37	0.178	7.43	936	14.10	
Farma Valle	03:30	456.7	6.39	0.177	7.43	936	14.10	
Farma Valle	03:45	456.9	6.37	0.177	7.43	937	14.09	

Parametri Analizzati								
Centralina	Data	Ora	Potenziale Redox(ORP) mV	Ossigeno Disciolto ppm	Livello idrometrico m	pH	Conducibilità a 25°C µS/cm2	Temperatura Acqua °C
Farma Valle		04:00	457.1	6.37	0.178	7.43	937	14.08
Farma Valle		04:15	457.4	6.38	0.178	7.43	938	14.07
Farma Valle		04:30	457.3	6.38	0.177	7.43	938	14.07
Farma Valle		04:45	457.5	6.38	0.176	7.43	939	14.07
Farma Valle		05:00	457.5	6.37	0.176	7.43	939	14.06
Farma Valle		05:15	457.6	6.37	0.176	7.43	939	14.06
Farma Valle		05:30	457.9	6.37	0.176	7.43	940	14.05
Farma Valle		05:45	458.3	6.37	0.174	7.43	941	14.05
Farma Valle		06:00	458.0	6.37	0.174	7.43	941	14.05
Farma Valle		06:15	457.9	6.36	0.174	7.43	942	14.04
Farma Valle		06:30	457.9	6.35	0.173	7.43	942	14.04
Farma Valle		06:45	457.9	6.33	0.175	7.43	943	14.03
Farma Valle		07:00	457.8	6.33	0.175	7.43	944	14.03
Farma Valle		07:15	458.0	6.34	0.176	7.43	944	14.02
Farma Valle		07:30	458.0	6.34	0.179	7.43	945	14.01
Farma Valle		07:45	458.2	6.32	0.179	7.43	945	14.02
Farma Valle		08:00	458.2	6.35	0.181	7.43	946	14.03
Farma Valle		08:15	457.9	6.35	0.183	7.43	946	14.04
Farma Valle		08:30	457.6	6.36	0.185	7.43	947	14.04
Farma Valle		08:45	457.8	6.37	0.185	7.43	947	14.06
Farma Valle		09:00	457.8	6.37	0.186	7.43	948	14.08
Farma Valle		09:15	457.9	6.41	0.186	7.43	948	14.11
Farma Valle		09:30	457.8	6.40	0.186	7.43	949	14.12
Farma Valle		09:45	457.5	6.42	0.188	7.43	950	14.15
Farma Valle		10:00	457.8	6.43	0.193	7.43	949	14.16
Farma Valle		10:15	457.1	6.41	0.194	7.45	927	14.22
Farma Valle		10:30	456.6	6.47	0.195	7.45	916	14.27
Farma Valle		10:45	456.3	6.51	0.192	7.46	910	14.28
Farma Valle		11:00	457.7	6.50	0.191	7.45	918	14.30
Farma Valle		11:15	457.5	6.52	0.191	7.45	916	14.35
Farma Valle		11:30	457.9	6.54	0.189	7.45	923	14.38
Farma Valle		11:45	457.8	6.56	0.187	7.45	928	14.42
Farma Valle		12:00	458.5	6.56	0.184	7.44	940	14.45
Farma Valle		12:15	459.0	6.55	0.185	7.44	945	14.46
Farma Valle		12:30	459.2	6.54	0.184	7.44	948	14.50
Farma Valle		12:45	459.9	6.56	0.183	7.44	950	14.52
Farma Valle		13:00	460.2	6.57	0.181	7.44	952	14.55
Farma Valle		13:15	460.5	6.57	0.182	7.44	953	14.57
Farma Valle		13:30	460.6	6.56	0.181	7.44	955	14.61
Farma Valle		13:45	460.9	6.55	0.181	7.44	955	14.64
Farma Valle		14:00	460.9	6.56	0.179	7.44	956	14.64
Farma Valle		14:15	461.3	6.54	0.179	7.44	957	14.65
Farma Valle		14:30	461.4	6.54	0.179	7.44	957	14.67
Farma Valle		14:45	461.6	6.56	0.178	7.44	957	14.69
Farma Valle		15:00	461.6	6.56	0.177	7.44	958	14.70
Farma Valle		15:15	461.9	6.54	0.178	7.44	958	14.71
Farma Valle		15:30	462.3	6.53	0.179	7.43	958	14.72
Farma Valle		15:45	462.5	6.55	0.178	7.44	958	14.73
Farma Valle		16:00	463.2	6.52	0.178	7.43	959	14.73
Farma Valle		16:15	463.4	6.50	0.178	7.44	959	14.72
Farma Valle		16:30	463.5	6.48	0.178	7.43	959	14.71
Farma Valle		16:45	463.8	6.46	0.178	7.43	959	14.70
Farma Valle		17:00	464.2	6.45	0.179	7.43	960	14.69
Farma Valle		17:15	464.7	6.43	0.181	7.43	960	14.68
Farma Valle		17:30	464.9	6.40	0.182	7.43	960	14.68
Farma Valle		17:45	465.0	6.38	0.184	7.43	960	14.69
Farma Valle		18:00	465.2	6.36	0.184	7.43	960	14.70
Farma Valle		18:15	465.2	6.33	0.185	7.43	961	14.71
Farma Valle		18:30	465.2	6.33	0.185	7.43	961	14.71
Farma Valle		18:45	465.6	6.29	0.186	7.43	962	14.72
Farma Valle	08/11/2014	19:00	465.9	6.28	0.186	7.43	962	14.73
Farma Valle		19:15	466.1	6.29	0.186	7.42	962	14.74
Farma Valle		19:30	466.0	6.27	0.187	7.43	962	14.76
Farma Valle		19:45	466.3	6.25	0.187	7.43	962	14.77
Farma Valle		20:00	466.6	6.22	0.187	7.42	963	14.78
Farma Valle		20:15	466.4	6.19	0.189	7.42	963	14.79
Farma Valle		20:30	466.5	6.20	0.189	7.42	963	14.80
Farma Valle		20:45	467.0	6.19	0.191	7.42	963	14.81
Farma Valle		21:00	467.0	6.18	0.191	7.42	964	14.82
Farma Valle		21:15	467.6	6.16	0.191	7.42	964	14.82
Farma Valle		21:30	467.4	6.15	0.193	7.42	965	14.82
Farma Valle		21:45	460.5	6.15	0.194	7.41	965	14.82
Farma Valle		22:00	452.7	6.14	0.194	7.41	965	14.82
Farma Valle		22:15	443.6	6.12	0.194	7.42	966	14.81
Farma Valle		22:30	436.7	6.13	0.193	7.42	966	14.81
Farma Valle		22:45	430.6	6.12	0.193	7.41	967	14.80
Farma Valle		23:00	428.7	6.10	0.193	7.41	967	14.79
Farma Valle		23:15	428.5	6.09	0.191	7.42	967	14.78
Farma Valle		23:30	431.5	6.10	0.192	7.42	968	14.77
Farma Valle		23:45	428.8	6.10	0.193	7.42	968	14.76
Farma Valle		00:00	428.2	6.08	0.193	7.41	968	14.75
Farma Valle		00:15	423.6	6.06	0.192	7.42	969	14.73
Farma Valle		00:30	419.2	6.07	0.191	7.42	969	14.72
Farma Valle		00:45	421.2	6.06	0.190	7.41	969	14.71
Farma Valle		01:00	423.7	6.04	0.189	7.41	969	14.69
Farma Valle		01:15	423.0	6.04	0.189	7.41	969	14.68

Centralina	Data	Ora	Parametri Analizzati					
			Potenziale Redox(ORP) mV	Ossigeno Disciolto ppm	Livello idrometrico m	pH	Conducibilità a 25°C µS/cm2	Temperatura Acqua °C
Farma Valle		01:30	424.0	6.05	0.187	7.41	970	14.66
Farma Valle		01:45	420.8	6.04	0.187	7.41	970	14.65
Farma Valle		02:00	422.2	6.05	0.188	7.41	970	14.63
Farma Valle		02:15	422.4	6.02	0.187	7.41	970	14.61
Farma Valle		02:30	424.7	6.02	0.188	7.41	970	14.60
Farma Valle		02:45	424.9	6.02	0.186	7.41	970	14.58
Farma Valle		03:00	424.5	6.02	0.185	7.41	971	14.56
Farma Valle		03:15	426.9	6.01	0.185	7.41	971	14.55
Farma Valle		03:30	429.7	6.02	0.185	7.41	971	14.54
Farma Valle		03:45	427.2	6.02	0.186	7.41	972	14.52
Farma Valle		04:00	426.1	6.01	0.183	7.41	972	14.50
Farma Valle		04:15	425.5	6.03	0.183	7.41	972	14.46
Farma Valle		04:30	426.1	6.02	0.184	7.41	972	14.44
Farma Valle		04:45	425.1	6.02	0.184	7.41	972	14.44
Farma Valle		05:00	425.3	6.01	0.184	7.41	973	14.42
Farma Valle		05:15	430.8	6.04	0.184	7.41	973	14.41
Farma Valle		05:30	430.9	6.04	0.184	7.41	974	14.40
Farma Valle		05:45	429.2	6.03	0.185	7.41	973	14.38
Farma Valle		06:00	428.8	6.02	0.186	7.41	974	14.37
Farma Valle		06:15	424.7	6.02	0.185	7.41	974	14.36
Farma Valle		06:30	432.7	6.03	0.186	7.41	975	14.34
Farma Valle		06:45	431.4	6.01	0.186	7.41	975	14.31
Farma Valle		07:00	432.1	6.01	0.189	7.41	975	14.30
Farma Valle		07:15	429.1	6.00	0.191	7.41	976	14.30
Farma Valle		07:30	429.0	6.03	0.193	7.41	976	14.29
Farma Valle		07:45	432.3	6.03	0.193	7.41	976	14.29
Farma Valle		08:00	428.7	6.04	0.194	7.41	976	14.29
Farma Valle		08:15	428.7	6.04	0.197	7.41	976	14.30
Farma Valle		08:30	425.8	6.05	0.198	7.41	977	14.29
Farma Valle		08:45	425.4	6.08	0.200	7.42	978	14.32
Farma Valle		09:00	425.9	6.09	0.198	7.43	979	14.32
Farma Valle		09:15	426.4	6.10	0.197	7.43	980	14.32
Farma Valle		09:30	426.9	6.10	0.198	7.42	981	14.32
Farma Valle		09:45	429.3	6.12	0.197	7.42	981	14.34
Farma Valle		10:00	429.6	6.14	0.197	7.42	982	14.36
Farma Valle		10:15	430.8	6.15	0.197	7.42	982	14.38
Farma Valle		10:30	428.2	6.16	0.199	7.42	982	14.41
Farma Valle		10:45	430.1	6.17	0.198	7.42	982	14.43
Farma Valle		11:00	429.6	6.19	0.197	7.42	983	14.47
Farma Valle		11:15	428.8	6.20	0.195	7.42	983	14.51
Farma Valle		11:30	431.3	6.21	0.194	7.42	984	14.53
Farma Valle		11:45	431.4	6.20	0.194	7.42	984	14.54
Farma Valle		12:00	426.3	6.23	0.193	7.42	984	14.58
Farma Valle		12:15	428.5	6.24	0.192	7.42	985	14.61
Farma Valle		12:30	428.0	6.25	0.190	7.42	985	14.64
Farma Valle		12:45	432.6	6.26	0.189	7.43	986	14.65
Farma Valle		13:00	433.5	6.25	0.190	7.43	988	14.65
Farma Valle		13:15	432.1	6.29	0.190	7.43	988	14.67
Farma Valle		13:30	429.0	6.27	0.189	7.43	988	14.70
Farma Valle		13:45	422.2	6.27	0.188	7.43	989	14.73
Farma Valle		14:00	417.5	6.29	0.187	7.43	990	14.75
Farma Valle		14:15	419.1	6.28	0.187	7.43	991	14.77
Farma Valle		14:30	415.5	6.29	0.187	7.43	992	14.76
Farma Valle		14:45	416.1	6.28	0.189	7.43	993	14.74
Farma Valle		15:00	416.8	6.23	0.189	7.43	994	14.71
Farma Valle		15:15	415.7	6.24	0.188	7.43	995	14.69
Farma Valle		15:30	414.8	6.25	0.190	7.43	995	14.68
Farma Valle		15:45	418.4	6.25	0.191	7.43	996	14.67
Farma Valle		16:00	418.6	6.24	0.192	7.43	997	14.65
Farma Valle		16:15	418.9	6.23	0.194	7.43	998	14.62
Farma Valle		16:30	417.3	6.19	0.194	7.43	998	14.61
Farma Valle		16:45	419.6	6.16	0.194	7.42	999	14.60
Farma Valle		17:00	420.6	6.16	0.195	7.42	1000	14.59
Farma Valle		17:15	420.7	6.13	0.196	7.42	1000	14.58
Farma Valle		17:30	421.0	6.12	0.199	7.42	1001	14.58
Farma Valle		17:45	423.3	6.10	0.199	7.42	1001	14.58
Farma Valle		18:00	421.2	6.09	0.200	7.42	1001	14.59
Farma Valle		18:15	425.0	6.08	0.202	7.42	1002	14.61
Farma Valle		18:30	425.9	6.06	0.203	7.42	1002	14.62
Farma Valle		18:45	426.4	6.05	0.204	7.42	1003	14.63
Farma Valle	09/11/2014	19:00	422.9	6.03	0.205	7.42	1004	14.63
Farma Valle		19:15	428.4	6.02	0.205	7.42	1004	14.64
Farma Valle		19:30	428.9	6.02	0.206	7.42	1005	14.64
Farma Valle		19:45	435.7	5.97	0.206	7.42	1006	14.64
Farma Valle		20:00	440.3	5.95	0.206	7.42	1007	14.64
Farma Valle		20:15	439.9	5.97	0.206	7.42	1008	14.65
Farma Valle		20:30	436.2	5.96	0.205	7.42	1009	14.65
Farma Valle		20:45	438.7	5.97	0.205	7.42	1010	14.64
Farma Valle		21:00	439.3	5.94	0.206	7.42	1011	14.64
Farma Valle		21:15	440.0	5.93	0.208	7.42	1012	14.63
Farma Valle		21:30	439.2	5.93	0.210	7.42	1013	14.63
Farma Valle		21:45	441.2	5.91	0.212	7.41	1014	14.63
Farma Valle		22:00	437.9	5.91	0.213	7.41	1015	14.63
Farma Valle		22:15	439.2	5.90	0.213	7.41	1016	14.62
Farma Valle		22:30	440.6	5.88	0.213	7.41	1017	14.62
Farma Valle		22:45	439.9	5.89	0.214	7.41	1018	14.62

Parametri Analizzati								
Centralina	Data	Ora	Potenziale Redox(ORP) mV	Ossigeno Disciolto ppm	Livello idrometrico m	pH	Conducibilità a 25°C µS/cm2	Temperatura Acqua °C
Farma Valle		23:00	440.8	5.87	0.214	7.41	1018	14.62
Farma Valle		23:15	439.1	5.86	0.212	7.41	1019	14.61
Farma Valle		23:30	438.9	5.85	0.213	7.41	1020	14.60
Farma Valle		23:45	442.2	5.84	0.212	7.41	1021	14.58
Farma Valle		00:00	441.1	5.83	0.212	7.41	1022	14.57
Farma Valle		00:15	443.3	5.82	0.211	7.41	1023	14.56
Farma Valle		00:30	440.4	5.81	0.212	7.41	1024	14.55
Farma Valle		00:45	440.6	5.83	0.212	7.41	1024	14.54
Farma Valle		01:00	442.2	5.82	0.211	7.41	1025	14.52
Farma Valle		01:15	439.3	5.79	0.211	7.41	1026	14.50
Farma Valle		01:30	443.5	5.80	0.209	7.41	1027	14.48
Farma Valle		01:45	441.7	5.80	0.212	7.41	1028	14.45
Farma Valle		02:00	443.1	5.79	0.212	7.41	1029	14.43
Farma Valle		02:15	442.7	5.78	0.212	7.41	1029	14.42
Farma Valle		02:30	440.5	5.79	0.212	7.41	1030	14.41
Farma Valle		02:45	438.6	5.79	0.210	7.41	1030	14.40
Farma Valle		03:00	440.2	5.78	0.211	7.41	1031	14.38
Farma Valle		03:15	440.7	5.78	0.209	7.40	1031	14.36
Farma Valle		03:30	438.5	5.79	0.209	7.40	1032	14.33
Farma Valle		03:45	438.2	5.78	0.210	7.40	1032	14.31
Farma Valle		04:00	439.5	5.79	0.211	7.40	1033	14.28
Farma Valle		04:15	439.5	5.78	0.209	7.40	1033	14.25
Farma Valle		04:30	441.2	5.79	0.209	7.40	1034	14.23
Farma Valle		04:45	440.2	5.77	0.210	7.40	1034	14.21
Farma Valle		05:00	440.2	5.78	0.209	7.40	1034	14.20
Farma Valle		05:15	441.7	5.79	0.207	7.40	1035	14.18
Farma Valle		05:30	443.9	5.78	0.208	7.40	1036	14.17
Farma Valle		05:45	444.7	5.78	0.208	7.40	1036	14.16
Farma Valle		06:00	444.1	5.77	0.208	7.40	1036	14.14
Farma Valle		06:15	445.6	5.78	0.209	7.40	1037	14.12
Farma Valle		06:30	446.3	5.77	0.208	7.40	1037	14.10
Farma Valle		06:45	447.1	5.78	0.210	7.40	1037	14.08
Farma Valle		07:00	446.9	5.78	0.210	7.40	1038	14.06
Farma Valle		07:15	445.9	5.80	0.210	7.40	1038	14.04
Farma Valle		07:30	445.4	5.80	0.212	7.40	1038	14.04
Farma Valle		07:45	444.5	5.79	0.211	7.40	1038	14.04
Farma Valle		08:00	446.0	5.80	0.210	7.40	1038	14.04
Farma Valle		08:15	446.3	5.81	0.209	7.40	1038	14.04
Farma Valle		08:30	445.6	5.82	0.212	7.41	1038	14.07
Farma Valle		08:45	448.0	5.83	0.216	7.41	1039	14.08
Farma Valle		09:00	444.5	5.86	0.219	7.41	1039	14.10
Farma Valle		09:15	437.3	5.88	0.225	7.41	1037	14.11
Farma Valle		09:30	438.8	5.89	0.230	7.41	1030	14.10
Farma Valle		09:45	438.9	5.90	0.231	7.42	1024	14.09
Farma Valle		10:00	438.9	5.92	0.232	7.42	1012	14.09
Farma Valle		10:15	437.8	5.96	0.261	7.42	997	14.09
Farma Valle		10:30	421.4	6.33	0.268	7.55	852	14.12
Farma Valle		10:45	427.8	6.23	0.260	7.48	916	14.14
Farma Valle		11:00	427.1	6.17	0.257	7.47	917	14.18
Farma Valle		11:15	428.2	6.10	0.251	7.46	932	14.18
Farma Valle		11:30	429.0	6.05	0.246	7.45	944	14.20
Farma Valle		11:45	430.1	6.03	0.242	7.44	953	14.22
Farma Valle		12:00	431.6	6.02	0.240	7.44	962	14.23
Farma Valle		12:15	430.8	6.03	0.238	7.44	973	14.25
Farma Valle		12:30	431.2	6.01	0.236	7.44	980	14.26
Farma Valle		12:45	431.9	5.99	0.236	7.43	986	14.28
Farma Valle		13:00	430.1	6.00	0.234	7.43	990	14.31
Farma Valle		13:15	428.6	6.01	0.231	7.43	995	14.33
Farma Valle		13:30	430.2	6.02	0.231	7.43	999	14.37
Farma Valle		13:45	429.5	6.04	0.229	7.43	1002	14.42
Farma Valle		14:00	430.8	6.05	0.230	7.43	1005	14.45
Farma Valle		14:15	429.9	6.08	0.231	7.43	1006	14.50
Farma Valle		14:30	429.7	6.10	0.232	7.43	1009	14.53
Farma Valle		14:45	431.1	6.14	0.232	7.43	1012	14.55
Farma Valle		15:00	432.1	6.15	0.233	7.43	1015	14.57
Farma Valle		15:15	436.4	6.16	0.237	7.43	1016	14.57
Farma Valle		15:30	437.4	6.14	0.239	7.43	1018	14.56
Farma Valle		15:45	438.1	6.13	0.240	7.42	1019	14.56
Farma Valle		16:00	439.2	6.12	0.241	7.42	1020	14.56
Farma Valle		16:15	438.8	6.12	0.244	7.42	1020	14.56
Farma Valle		16:30	438.6	6.13	0.248	7.42	1021	14.56
Farma Valle		16:45	436.5	6.15	0.254	7.42	1021	14.56
Farma Valle		17:00	434.4	6.16	0.260	7.42	1021	14.56
Farma Valle		17:15	432.6	6.16	0.264	7.42	1020	14.57
Farma Valle		17:30	432.4	6.13	0.265	7.42	1020	14.58
Farma Valle		17:45	429.0	6.14	0.266	7.42	1019	14.59
Farma Valle		18:00	427.4	6.13	0.265	7.42	1018	14.61
Farma Valle		18:15	426.3	6.12	0.267	7.42	1017	14.64
Farma Valle		18:30	425.5	6.11	0.266	7.43	1016	14.66
Farma Valle		18:45	425.2	6.11	0.266	7.43	1014	14.68
Farma Valle	10/11/2014	19:00	426.0	6.09	0.266	7.43	1013	14.70
Farma Valle		19:15	425.6	6.08	0.266	7.43	1013	14.71
Farma Valle		19:30	422.5	6.07	0.265	7.43	1012	14.72
Farma Valle		19:45	427.8	6.04	0.265	7.43	1011	14.73
Farma Valle		20:00	430.2	6.03	0.267	7.44	1010	14.72
Farma Valle		20:15	430.6	6.03	0.268	7.44	1008	14.72

Parametri Analizzati								
Centralina	Data	Ora	Potenziale Redox(ORP) mV	Ossigeno Disciolto ppm	Livello idrometrico m	pH	Conducibilità a 25°C µS/cm2	Temperatura Acqua °C
Farma Valle		20:30	430.6	6.02	0.269	7.44	1007	14.72
Farma Valle		20:45	430.4	6.03	0.272	7.45	1005	14.71
Farma Valle		21:00	429.7	6.03	0.277	7.45	1003	14.70
Farma Valle		21:15	429.3	6.07	0.288	7.46	1002	14.69
Farma Valle		21:30	427.4	6.13	0.298	7.46	1000	14.67
Farma Valle		21:45	425.2	6.16	0.301	7.47	998	14.64
Farma Valle		22:00	423.8	6.16	0.301	7.47	996	14.61
Farma Valle		22:15	423.0	6.17	0.301	7.47	994	14.57
Farma Valle		22:30	422.1	6.19	0.297	7.48	992	14.53
Farma Valle		22:45	422.6	6.17	0.295	7.48	989	14.49
Farma Valle		23:00	423.1	6.18	0.295	7.48	987	14.45
Farma Valle		23:15	424.2	6.17	0.293	7.48	987	14.41
Farma Valle		23:30	423.9	6.16	0.289	7.47	986	14.38
Farma Valle		23:45	423.5	6.16	0.289	7.47	986	14.34
Farma Valle		00:00	423.3	6.15	0.289	7.47	984	14.31
Farma Valle		00:15	423.1	6.16	0.286	7.48	981	14.28
Farma Valle		00:30	422.1	6.17	0.284	7.49	976	14.25
Farma Valle		00:45	423.0	6.17	0.281	7.50	974	14.23
Farma Valle		01:00	424.0	6.15	0.280	7.51	967	14.20
Farma Valle		01:15	423.7	6.15	0.280	7.52	965	14.17
Farma Valle		01:30	423.0	6.14	0.276	7.53	960	14.15
Farma Valle		01:45	423.9	6.13	0.274	7.54	957	14.12
Farma Valle		02:00	425.1	6.14	0.274	7.54	954	14.11
Farma Valle		02:15	424.5	6.14	0.272	7.55	950	14.09
Farma Valle		02:30	425.5	6.12	0.271	7.55	948	14.07
Farma Valle		02:45	425.1	6.12	0.269	7.55	945	14.05
Farma Valle		03:00	425.3	6.11	0.268	7.56	943	14.03
Farma Valle		03:15	426.6	6.11	0.266	7.55	941	14.01
Farma Valle		03:30	427.5	6.11	0.264	7.55	940	13.99
Farma Valle		03:45	427.2	6.12	0.262	7.55	938	13.97
Farma Valle		04:00	428.5	6.12	0.258	7.55	937	13.95
Farma Valle		04:15	428.7	6.10	0.256	7.55	936	13.94
Farma Valle		04:30	430.2	6.09	0.255	7.55	936	13.91
Farma Valle		04:45	431.4	6.10	0.255	7.54	935	13.89
Farma Valle		05:00	432.5	6.09	0.253	7.54	935	13.86
Farma Valle		05:15	433.4	6.09	0.250	7.54	935	13.83
Farma Valle		05:30	433.8	6.09	0.248	7.54	935	13.81
Farma Valle		05:45	435.4	6.12	0.246	7.53	935	13.79
Farma Valle		06:00	436.0	6.08	0.244	7.53	936	13.76
Farma Valle		06:15	436.1	6.13	0.245	7.53	936	13.73
Farma Valle		06:30	436.5	6.11	0.244	7.53	936	13.71
Farma Valle		06:45	436.8	6.11	0.244	7.52	935	13.69
Farma Valle		07:00	437.3	6.11	0.243	7.52	937	13.67
Farma Valle		07:15	437.5	6.12	0.244	7.52	937	13.66
Farma Valle		07:30	437.1	6.12	0.245	7.52	938	13.64
Farma Valle		07:45	437.1	6.16	0.246	7.52	939	13.63
Farma Valle		08:00	438.3	6.13	0.248	7.52	940	13.62
Farma Valle		08:15	438.5	6.17	0.252	7.52	940	13.61
Farma Valle		08:30	438.8	6.17	0.254	7.51	942	13.61
Farma Valle		08:45	438.4	6.19	0.253	7.51	943	13.64
Farma Valle		09:00	439.0	6.19	0.251	7.51	945	13.63
Farma Valle		09:15	439.4	6.24	0.250	7.51	946	13.66
Farma Valle		09:30	440.0	6.23	0.250	7.51	948	13.67
Farma Valle		09:45	438.7	6.24	0.250	7.51	950	13.67
Farma Valle		10:00	438.3	6.29	0.248	7.52	952	13.70
Farma Valle		10:15	437.0	6.29	0.247	7.52	953	13.72
Farma Valle		10:30	435.8	6.28	0.246	7.51	954	13.73
Farma Valle		10:45	436.0	6.29	0.246	7.51	955	13.73
Farma Valle		11:00	435.6	6.29	0.243	7.52	956	13.75
Farma Valle		11:15	434.9	6.31	0.241	7.52	957	13.77
Farma Valle		11:30	435.1	6.32	0.239	7.52	957	13.78
Farma Valle		11:45	435.2	6.34	0.236	7.52	957	13.80
Farma Valle		12:00	435.2	6.36	0.234	7.52	957	13.82
Farma Valle		12:15	436.6	6.36	0.231	7.52	958	13.84
Farma Valle		12:30	436.7	6.35	0.228	7.52	958	13.87
Farma Valle		12:45	436.6	6.36	0.226	7.52	958	13.91
Farma Valle		13:00	435.5	6.37	0.226	7.53	958	13.96
Farma Valle		13:15	435.9	6.36	0.223	7.53	957	13.99
Farma Valle		13:30	435.9	6.37	0.220	7.53	957	13.99
Farma Valle		13:45	436.6	6.35	0.218	7.53	957	13.99
Farma Valle		14:00	437.1	6.38	0.216	7.53	955	14.00
Farma Valle		14:15	437.5	6.34	0.216	7.53	955	14.01
Farma Valle		14:30	437.0	6.33	0.214	7.53	953	14.02
Farma Valle		14:45	437.9	6.31	0.214	7.53	952	14.04
Farma Valle		15:00	438.7	6.30	0.213	7.53	950	14.05
Farma Valle		15:15	438.9	6.26	0.210	7.53	948	14.06
Farma Valle		15:30	439.5	6.27	0.208	7.53	947	14.09
Farma Valle		15:45	440.0	6.25	0.208	7.52	945	14.11
Farma Valle		16:00	439.6	6.23	0.207	7.52	943	14.12
Farma Valle		16:15	439.3	6.20	0.207	7.52	941	14.14
Farma Valle		16:30	438.6	6.19	0.205	7.52	939	14.16
Farma Valle		16:45	438.8	6.17	0.206	7.52	937	14.17
Farma Valle		17:00	439.8	6.15	0.204	7.52	935	14.19
Farma Valle		17:15	440.1	6.13	0.201	7.52	934	14.20
Farma Valle		17:30	440.7	6.10	0.200	7.52	932	14.21
Farma Valle		17:45	440.8	6.09	0.198	7.52	931	14.22

Parametri Analizzati								
Centralina	Data	Ora	Potenziale Redox(ORP) mV	Ossigeno Disciolto ppm	Livello idrometrico m	pH	Conducibilità a 25°C µS/cm2	Temperatura Acqua °C
Farma Valle	11/11/2014	18:00	441.4	6.09	0.196	7.51	929	14.22
Farma Valle		18:15	442.0	6.07	0.197	7.51	928	14.21
Farma Valle		18:30	442.3	6.05	0.195	7.51	927	14.21
Farma Valle		18:45	442.8	6.04	0.195	7.51	926	14.20
Farma Valle		19:00	443.1	6.04	0.194	7.51	925	14.20
Farma Valle		19:15	443.8	6.01	0.194	7.51	925	14.20
Farma Valle		19:30	444.2	6.01	0.193	7.50	924	14.19
Farma Valle		19:45	444.2	6.00	0.194	7.50	923	14.18
Farma Valle		20:00	445.0	5.99	0.194	7.50	923	14.18
Farma Valle		20:15	444.7	5.98	0.195	7.50	922	14.17
Farma Valle		20:30	444.8	5.97	0.191	7.50	922	14.16
Farma Valle		20:45	444.3	5.96	0.190	7.50	921	14.16
Farma Valle		21:00	443.5	5.96	0.188	7.50	921	14.15
Farma Valle		21:15	443.3	5.94	0.185	7.49	920	14.14
Farma Valle		21:30	442.9	5.96	0.185	7.49	920	14.13
Farma Valle		21:45	443.0	5.94	0.187	7.49	920	14.11
Farma Valle		22:00	441.4	5.94	0.184	7.49	920	14.10
Farma Valle		22:15	439.6	5.95	0.183	7.49	919	14.09
Farma Valle		22:30	439.1	5.93	0.181	7.49	920	14.07
Farma Valle		22:45	439.7	5.93	0.181	7.49	920	14.06
Farma Valle		23:00	440.4	5.94	0.180	7.49	920	14.04
Farma Valle		23:15	441.1	5.94	0.179	7.49	920	14.02
Farma Valle		23:30	441.8	5.92	0.177	7.49	920	14.01
Farma Valle		23:45	442.3	5.93	0.174	7.49	920	13.99
Farma Valle		00:00	442.0	5.93	0.172	7.49	920	13.97
Farma Valle		00:15	442.3	5.94	0.169	7.49	921	13.96
Farma Valle		00:30	443.3	5.91	0.168	7.49	921	13.95
Farma Valle		00:45	444.3	5.91	0.168	7.49	921	13.93
Farma Valle		01:00	444.1	5.90	0.167	7.49	922	13.92
Farma Valle		01:15	443.4	5.92	0.165	7.49	922	13.91
Farma Valle		01:30	442.9	5.93	0.164	7.49	922	13.90
Farma Valle		01:45	442.5	5.92	0.165	7.49	922	13.89
Farma Valle	02:00	443.3	5.91	0.168	7.49	923	13.88	
Farma Valle	02:15	444.5	5.92	0.166	7.49	923	13.87	
Farma Valle	02:30	444.5	5.92	0.163	7.49	924	13.86	
Farma Valle	02:45	445.0	5.91	0.162	7.49	924	13.86	
Farma Valle	03:00	444.7	5.93	0.157	7.49	924	13.85	
Farma Valle	03:15	445.6	5.91	0.154	7.49	924	13.83	
Farma Valle	03:30	445.6	5.91	0.152	7.49	925	13.81	
Farma Valle	03:45	446.1	5.90	0.151	7.49	925	13.81	
Farma Valle	04:00	445.9	5.90	0.150	7.49	925	13.80	
Farma Valle	04:15	444.4	5.92	0.149	7.49	926	13.79	
Farma Valle	04:30	437.3	5.89	0.150	7.49	927	13.78	
Farma Valle	04:45	434.5	5.90	0.153	7.49	927	13.78	
Farma Valle	05:00	433.6	5.89	0.151	7.49	928	13.77	
Farma Valle	05:15	433.9	5.90	0.150	7.50	928	13.76	
Farma Valle	05:30	434.9	5.89	0.147	7.49	928	13.75	
Farma Valle	05:45	435.4	5.89	0.147	7.49	929	13.75	
Farma Valle	06:00	436.8	5.88	0.147	7.49	929	13.74	
Farma Valle	06:15	438.1	5.91	0.148	7.49	930	13.73	
Farma Valle	06:30	439.2	5.91	0.149	7.49	931	13.73	
Farma Valle	06:45	439.9	5.92	0.153	7.49	932	13.72	
Farma Valle	07:00	440.3	5.93	0.155	7.50	932	13.71	
Farma Valle		07:15	440.5	5.94	0.159	7.50	933	13.71
Farma Valle		07:30	440.7	5.95	0.158	7.50	934	13.70
Farma Valle		07:45	441.1	5.94	0.160	7.50	934	13.70
Farma Valle		08:00	441.7	5.94	0.161	7.50	934	13.69
Farma Valle		08:15	441.1	5.95	0.163	7.50	935	13.69
Farma Valle		08:30	441.5	5.97	0.165	7.51	934	13.70
Farma Valle		08:45	441.8	5.97	0.165	7.51	933	13.70
Farma Valle		09:00	441.9	5.97	0.165	7.51	933	13.70
Farma Valle		09:15	441.8	5.99	0.165	7.51	932	13.71
Farma Valle		09:30	441.2	6.01	0.164	7.51	931	13.73
Farma Valle		09:45	440.8	6.01	0.163	7.52	931	13.74
Farma Valle		10:00	440.9	6.03	0.162	7.52	931	13.76
Farma Valle		10:15	440.6	6.04	0.161	7.53	930	13.79
Farma Valle		10:30	440.1	6.06	0.162	7.53	929	13.81
Farma Valle		10:45	439.6	6.09	0.162	7.53	928	13.84
Farma Valle		11:00	439.0	6.10	0.163	7.54	928	13.85
Farma Valle		11:15	439.4	6.12	0.164	7.54	927	13.87
Farma Valle		11:30	439.1	6.14	0.164	7.54	926	13.89
Farma Valle		11:45	438.6	6.14	0.165	7.55	925	13.90
Farma Valle		12:00	438.1	6.15	0.166	7.55	924	13.91
Farma Valle		12:15	438.0	6.16	0.169	7.55	923	13.92
Farma Valle		12:30	437.4	6.16	0.170	7.55	922	13.92
Farma Valle		12:45	436.9	6.17	0.173	7.56	920	13.95
Farma Valle		13:00	436.7	6.21	0.175	7.56	918	13.99
Farma Valle		13:15	435.4	6.19	0.178	7.56	916	14.01
Farma Valle		13:30	433.9	6.19	0.185	7.57	913	14.03
Farma Valle		13:45	431.3	6.22	0.190	7.57	909	14.07
Farma Valle		14:00	429.8	6.23	0.194	7.58	903	14.11
Farma Valle		14:15	427.6	6.23	0.198	7.58	896	14.16
Farma Valle		14:30	427.5	6.23	0.205	7.58	891	14.18
Farma Valle		14:45	426.1	6.23	0.233	7.58	882	14.21
Farma Valle		15:00	424.1	6.23	0.260	7.59	867	14.23
Farma Valle		15:15	421.6	6.21	0.272	7.61	852	14.25

Parametri Analizzati								
Centralina	Data	Ora	Potenziale Redox(ORP) mV	Ossigeno Disciolto ppm	Livello idrometrico m	pH	Conducibilità a 25°C µS/cm2	Temperatura Acqua °C
Farma Valle		15:30	419.7	6.19	0.277	7.64	838	14.26
Farma Valle		15:45	416.9	6.19	0.281	7.67	823	14.26
Farma Valle		16:00	413.0	6.19	0.280	7.69	812	14.24
Farma Valle		16:15	409.6	6.17	0.281	7.72	802	14.22
Farma Valle		16:30	409.3	6.19	0.278	7.73	795	14.21
Farma Valle		16:45	407.4	6.17	0.281	7.75	790	14.19
Farma Valle		17:00	406.6	6.16	0.279	7.76	789	14.18
Farma Valle		17:15	406.3	6.13	0.280	7.77	790	14.17
Farma Valle		17:30	405.8	6.15	0.278	7.78	791	14.15
Farma Valle		17:45	404.2	6.14	0.279	7.79	791	14.14
Farma Valle		18:00	402.8	6.15	0.274	7.80	794	14.13
Farma Valle		18:15	401.7	6.14	0.273	7.80	797	14.12
Farma Valle		18:30	401.1	6.14	0.271	7.81	799	14.10
Farma Valle		18:45	401.7	6.12	0.271	7.81	802	14.08
Farma Valle	12/11/2014	19:00	402.6	6.11	0.268	7.81	805	14.05
Farma Valle		19:15	403.0	6.11	0.268	7.81	807	14.03
Farma Valle		19:30	403.4	6.13	0.268	7.81	808	14.01
Farma Valle		19:45	403.6	6.12	0.266	7.81	809	13.99
Farma Valle		20:00	403.5	6.11	0.264	7.80	810	13.97
Farma Valle		20:15	404.0	6.15	0.260	7.81	809	13.94
Farma Valle		20:30	404.1	6.12	0.264	7.81	807	13.92
Farma Valle		20:45	404.6	6.13	0.268	7.81	804	13.91
Farma Valle		21:00	404.5	6.12	0.270	7.81	797	13.89
Farma Valle		21:15	404.1	6.17	0.275	7.82	773	13.86
Farma Valle		21:30	404.5	6.14	0.276	7.82	752	13.84
Farma Valle		21:45	406.4	6.13	0.275	7.81	761	13.85
Farma Valle		22:00	407.5	6.13	0.276	7.80	770	13.85
Farma Valle		22:15	409.2	6.12	0.274	7.79	775	13.84
Farma Valle		22:30	410.4	6.10	0.272	7.79	778	13.84
Farma Valle		22:45	411.6	6.12	0.270	7.78	779	13.82
Farma Valle		23:00	412.0	6.13	0.270	7.78	778	13.81
Farma Valle		23:15	412.6	6.12	0.271	7.77	777	13.80
Farma Valle		23:30	412.6	6.11	0.270	7.77	775	13.79
Farma Valle		23:45	412.8	6.11	0.273	7.77	772	13.78
Farma Valle		00:00	413.1	6.09	0.274	7.76	770	13.77
Farma Valle		00:15	413.5	6.11	0.276	7.76	767	13.75
Farma Valle		00:30	414.2	6.09	0.276	7.76	764	13.73
Farma Valle		00:45	414.5	6.09	0.283	7.76	759	13.71
Farma Valle		01:00	414.6	6.12	0.286	7.77	754	13.69
Farma Valle		01:15	414.8	6.11	0.294	7.77	748	13.67
Farma Valle		01:30	415.3	6.08	0.297	7.77	743	13.66
Farma Valle		01:45	416.0	6.07	0.352	7.78	737	13.65
Farma Valle		02:00	403.3	6.20	0.846	7.78	686	13.55
Farma Valle		02:15	367.7	6.25	0.843	7.99	623	13.51
Farma Valle		02:30	357.5	6.24	0.829	8.03	595	13.46
Farma Valle		02:45	358.3	6.29	0.812	8.05	566	13.42
Farma Valle		03:00	360.4	6.29	0.795	8.06	545	13.41
Farma Valle		03:15	363.3	6.31	0.780	8.05	528	13.42
Farma Valle		03:30	364.9	6.27	0.766	8.04	509	13.43
Farma Valle		03:45	364.9	6.29	0.752	8.02	486	13.43
Farma Valle		04:00	364.7	6.27	0.739	8.01	461	13.43
Farma Valle		04:15	364.7	6.27	0.719	8.00	439	13.42
Farma Valle		04:30	364.9	6.29	0.705	7.98	419	13.41
Farma Valle		04:45	365.2	6.25	0.691	7.96	400	13.41
Farma Valle		05:00	367.4	6.25	0.676	7.94	383	13.40
Farma Valle		05:15	370.3	6.24	0.658	7.92	368	13.39
Farma Valle		05:30	373.1	6.23	0.644	7.90	357	13.39
Farma Valle		05:45	375.0	6.24	0.635	7.89	348	13.38
Farma Valle		06:00	376.8	6.23	0.620	7.88	342	13.38
Farma Valle		06:15	379.3	6.21	0.604	7.87	338	13.37
Farma Valle		06:30	381.2	6.18	0.595	7.86	335	13.36
Farma Valle		06:45	383.3	6.19	0.586	7.86	333	13.35
Farma Valle		07:00	385.5	6.18	0.578	7.85	330	13.35
Farma Valle		07:15	387.8	6.16	0.568	7.84	329	13.34
Farma Valle		07:30	389.6	6.16	0.562	7.84	328	13.34
Farma Valle		07:45	392.0	6.14	0.552	7.83	329	13.34
Farma Valle		08:00	394.2	6.12	0.547	7.83	329	13.34
Farma Valle		08:15	396.1	6.12	0.543	7.83	331	13.34
Farma Valle		08:30	397.4	6.11	0.538	7.83	332	13.35
Farma Valle		08:45	399.3	6.10	0.531	7.83	333	13.35
Farma Valle		09:00	400.9	6.08	0.527	7.82	333	13.35
Farma Valle		09:15	402.0	6.09	0.524	7.82	334	13.36
Farma Valle		09:30	402.9	6.09	0.524	7.82	335	13.38
Farma Valle		09:45	404.1	6.07	0.520	7.81	336	13.40
Farma Valle		10:00	405.0	6.07	0.519	7.81	338	13.41
Farma Valle		10:15	405.7	6.06	0.517	7.81	339	13.42
Farma Valle		10:30	407.0	6.06	0.513	7.81	340	13.43
Farma Valle		10:45	406.7	6.05	0.511	7.81	342	13.45
Farma Valle		11:00	407.1	6.04	0.508	7.81	343	13.48
Farma Valle		11:15	408.3	6.03	0.505	7.81	345	13.50
Farma Valle		11:30	408.6	6.01	0.501	7.81	346	13.52
Farma Valle		11:45	408.9	6.03	0.498	7.81	348	13.53
Farma Valle		12:00	408.7	6.01	0.494	7.81	350	13.54
Farma Valle		12:15	409.2	6.02	0.492	7.81	352	13.56
Farma Valle		12:30	409.8	6.00	0.485	7.81	354	13.57
Farma Valle		12:45	410.5	5.99	0.481	7.81	356	13.58

Parametri Analizzati								
Centralina	Data	Ora	Potenziale Redox(ORP) mV	Ossigeno Disciolto ppm	Livello idrometrico m	pH	Conducibilità a 25°C µS/cm2	Temperatura Acqua °C
Farma Valle	13/11/2014	13:00	410.9	5.97	0.475	7.81	358	13.59
Farma Valle		13:15	410.8	5.98	0.472	7.81	360	13.61
Farma Valle		13:30	411.3	5.97	0.467	7.81	363	13.62
Farma Valle		13:45	411.4	5.98	0.462	7.81	365	13.63
Farma Valle		14:00	411.7	5.97	0.456	7.80	367	13.65
Farma Valle		14:15	413.0	5.96	0.450	7.80	370	13.66
Farma Valle		14:30	414.4	5.96	0.446	7.80	372	13.66
Farma Valle		14:45	415.4	5.96	0.443	7.80	374	13.67
Farma Valle		15:00	416.0	5.94	0.438	7.79	377	13.67
Farma Valle		15:15	416.6	5.96	0.436	7.79	379	13.67
Farma Valle		15:30	418.0	5.94	0.433	7.79	382	13.68
Farma Valle		15:45	419.1	5.94	0.430	7.78	384	13.67
Farma Valle		16:00	420.2	5.95	0.427	7.78	387	13.67
Farma Valle		16:15	421.1	5.95	0.424	7.78	389	13.66
Farma Valle		16:30	422.2	5.94	0.422	7.78	391	13.65
Farma Valle		16:45	423.1	5.94	0.419	7.77	394	13.64
Farma Valle		17:00	423.5	5.95	0.417	7.78	396	13.62
Farma Valle		17:15	424.0	5.93	0.414	7.77	398	13.60
Farma Valle		17:30	424.0	5.94	0.412	7.77	401	13.59
Farma Valle		17:45	425.2	5.93	0.411	7.77	403	13.57
Farma Valle		18:00	427.2	5.89	0.408	7.76	405	13.55
Farma Valle		18:15	428.8	5.90	0.406	7.76	407	13.53
Farma Valle		18:30	429.1	5.90	0.404	7.76	409	13.52
Farma Valle		18:45	429.9	5.91	0.405	7.75	411	13.50
Farma Valle		19:00	431.4	5.90	0.402	7.75	413	13.49
Farma Valle		19:15	432.0	5.92	0.400	7.75	415	13.48
Farma Valle		19:30	432.6	5.89	0.399	7.75	416	13.48
Farma Valle		19:45	433.2	5.88	0.398	7.75	418	13.48
Farma Valle		20:00	433.3	5.90	0.396	7.74	420	13.47
Farma Valle		20:15	434.2	5.89	0.394	7.74	422	13.47
Farma Valle		20:30	434.4	5.91	0.391	7.74	424	13.47
Farma Valle		20:45	434.9	5.91	0.390	7.74	426	13.46
Farma Valle		21:00	435.3	5.89	0.390	7.74	427	13.46
Farma Valle		21:15	436.0	5.91	0.388	7.74	430	13.46
Farma Valle		21:30	436.5	5.90	0.386	7.73	432	13.45
Farma Valle		21:45	436.6	5.88	0.387	7.73	433	13.45
Farma Valle		22:00	437.0	5.89	0.386	7.73	435	13.44
Farma Valle		22:15	438.2	5.88	0.382	7.73	437	13.44
Farma Valle		22:30	438.5	5.89	0.380	7.73	438	13.43
Farma Valle		22:45	438.9	5.87	0.379	7.72	440	13.43
Farma Valle		23:00	439.6	5.88	0.377	7.72	442	13.42
Farma Valle		23:15	440.5	5.85	0.376	7.72	444	13.41
Farma Valle		23:30	440.9	5.89	0.374	7.72	446	13.40
Farma Valle		23:45	441.5	5.88	0.372	7.72	447	13.38
Farma Valle		00:00	441.2	5.90	0.371	7.72	449	13.37
Farma Valle		00:15	441.5	5.86	0.368	7.71	451	13.35
Farma Valle		00:30	442.0	5.86	0.367	7.71	453	13.33
Farma Valle		00:45	441.8	5.88	0.365	7.72	455	13.30
Farma Valle		01:00	442.6	5.87	0.364	7.71	456	13.28
Farma Valle		01:15	443.0	5.87	0.363	7.71	458	13.25
Farma Valle		01:30	443.2	5.87	0.361	7.71	460	13.23
Farma Valle	01:45	443.6	5.86	0.360	7.71	461	13.20	
Farma Valle	02:00	443.6	5.88	0.359	7.71	463	13.17	
Farma Valle	02:15	444.2	5.87	0.360	7.71	465	13.15	
Farma Valle	02:30	444.4	5.88	0.358	7.70	467	13.13	
Farma Valle	02:45	444.7	5.86	0.355	7.70	468	13.12	
Farma Valle	03:00	445.4	5.86	0.354	7.70	470	13.10	
Farma Valle	03:15	445.6	5.87	0.352	7.70	471	13.09	
Farma Valle	03:30	445.9	5.86	0.349	7.70	473	13.07	
Farma Valle	03:45	446.4	5.86	0.348	7.70	474	13.05	
Farma Valle	04:00	446.8	5.87	0.347	7.70	476	13.04	
Farma Valle	04:15	447.1	5.86	0.344	7.70	478	13.03	
Farma Valle	04:30	447.6	5.85	0.344	7.69	479	13.03	
Farma Valle	04:45	447.9	5.84	0.343	7.69	481	13.02	
Farma Valle	05:00	448.2	5.83	0.344	7.69	483	13.02	
Farma Valle	05:15	448.2	5.85	0.342	7.69	484	13.01	
Farma Valle	05:30	448.7	5.85	0.340	7.69	486	13.00	
Farma Valle	05:45	448.7	5.86	0.337	7.69	488	12.99	
Farma Valle	06:00	448.9	5.85	0.337	7.69	490	12.98	
Farma Valle	06:15	448.9	5.85	0.336	7.69	491	12.97	
Farma Valle	06:30	449.4	5.84	0.334	7.69	493	12.95	
Farma Valle	06:45	449.8	5.84	0.333	7.69	494	12.93	
Farma Valle	07:00	449.9	5.84	0.332	7.69	496	12.92	
Farma Valle		07:15	450.3	5.84	0.331	7.69	498	12.90
Farma Valle		07:30	450.2	5.84	0.332	7.69	500	12.88
Farma Valle		07:45	450.3	5.83	0.332	7.68	501	12.88
Farma Valle		08:00	450.6	5.86	0.332	7.68	503	12.87
Farma Valle		08:15	450.4	5.86	0.332	7.68	505	12.86
Farma Valle		08:30	450.7	5.85	0.331	7.68	507	12.85
Farma Valle		08:45	450.8	5.84	0.332	7.68	508	12.86
Farma Valle		09:00	450.4	5.86	0.331	7.68	510	12.86
Farma Valle		09:15	450.9	5.85	0.331	7.68	512	12.85
Farma Valle		09:30	451.0	5.86	0.330	7.68	514	12.84
Farma Valle		09:45	451.2	5.86	0.328	7.68	515	12.85
Farma Valle		10:00	451.6	5.86	0.327	7.68	516	12.89
Farma Valle		10:15	452.1	5.86	0.325	7.68	518	12.94

Centralina	Data	Ora	Parametri Analizzati					
			Potenziale Redox(ORP) mV	Ossigeno Disciolto ppm	Livello idrometrico m	pH	Conducibilità a 25°C µS/cm2	Temperatura Acqua °C
Farma Valle		10:30	451.8	5.85	0.324	7.68	520	13.00
Farma Valle		10:45	451.6	5.86	0.323	7.68	521	13.06
Farma Valle		11:00	451.9	5.84	0.322	7.68	523	13.12
Farma Valle		11:15	452.2	5.84	0.319	7.68	524	13.16
Farma Valle		11:30	452.0	5.83	0.316	7.68	526	13.20
Farma Valle		11:45	451.8	5.83	0.315	7.68	528	13.22
Farma Valle		12:00	451.9	5.83	0.314	7.68	530	13.25
Farma Valle		12:15	452.1	5.80	0.312	7.67	531	13.28
Farma Valle		12:30	452.4	5.80	0.310	7.67	532	13.31
Farma Valle		12:45	453.0	5.79	0.307	7.67	534	13.35
Farma Valle		13:00	453.6	5.78	0.305	7.67	536	13.39
Farma Valle		13:15	453.9	5.77	0.302	7.67	538	13.41
Farma Valle		13:30	454.3	5.76	0.300	7.67	539	13.41
Farma Valle		13:45	454.7	5.76	0.300	7.67	541	13.45
Farma Valle		14:00	455.2	5.75	0.300	7.66	542	13.50
Farma Valle		14:15	455.7	5.73	0.298	7.66	544	13.52
Farma Valle		14:30	456.4	5.76	0.298	7.66	546	13.52
Farma Valle		14:45	456.2	5.75	0.296	7.67	547	13.50
Farma Valle		15:00	456.7	5.73	0.296	7.66	548	13.48
Farma Valle		15:15	457.0	5.73	0.295	7.66	550	13.46
Farma Valle		15:30	457.2	5.72	0.295	7.66	551	13.45
Farma Valle		15:45	457.5	5.72	0.293	7.66	553	13.45
Farma Valle		16:00	458.0	5.71	0.292	7.66	554	13.46
Farma Valle		16:15	458.1	5.70	0.290	7.66	556	13.47
Farma Valle		16:30	457.9	5.71	0.289	7.66	558	13.47
Farma Valle		16:45	458.1	5.70	0.288	7.65	559	13.47
Farma Valle		17:00	458.0	5.71	0.288	7.66	561	13.47
Farma Valle		17:15	458.3	5.69	0.287	7.65	562	13.47
Farma Valle		17:30	458.8	5.68	0.288	7.65	564	13.45
Farma Valle		17:45	459.2	5.68	0.287	7.65	566	13.44
Farma Valle		18:00	459.4	5.68	0.287	7.65	567	13.42
Farma Valle		18:15	459.9	5.67	0.287	7.65	569	13.39
Farma Valle		18:30	460.3	5.67	0.287	7.65	570	13.36
Farma Valle		18:45	460.9	5.67	0.288	7.65	571	13.33
Farma Valle	14/11/2014	19:00	460.6	5.68	0.288	7.65	573	13.30
Farma Valle		19:15	460.7	5.69	0.287	7.65	575	13.27
Farma Valle		19:30	460.6	5.67	0.288	7.65	576	13.24
Farma Valle		19:45	461.0	5.67	0.286	7.65	577	13.22
Farma Valle		20:00	461.5	5.67	0.288	7.64	579	13.20
Farma Valle		20:15	462.0	5.68	0.287	7.65	580	13.17
Farma Valle		20:30	462.1	5.68	0.285	7.64	582	13.15
Farma Valle		20:45	462.3	5.67	0.285	7.64	583	13.13
Farma Valle		21:00	462.6	5.67	0.284	7.64	585	13.11
Farma Valle		21:15	462.9	5.66	0.285	7.64	586	13.09
Farma Valle		21:30	463.1	5.66	0.283	7.64	588	13.08
Farma Valle		21:45	463.2	5.67	0.284	7.64	589	13.05
Farma Valle		22:00	463.3	5.66	0.284	7.64	591	13.03
Farma Valle		22:15	463.3	5.66	0.284	7.64	592	13.01
Farma Valle		22:30	463.3	5.66	0.282	7.64	594	12.98
Farma Valle		22:45	463.3	5.67	0.283	7.64	595	12.96
Farma Valle		23:00	463.7	5.66	0.281	7.64	597	12.93
Farma Valle		23:15	463.9	5.67	0.282	7.64	598	12.91
Farma Valle		23:30	463.9	5.67	0.282	7.64	599	12.89
Farma Valle		23:45	464.1	5.67	0.282	7.64	601	12.87
Farma Valle		00:00	464.2	5.66	0.281	7.64	602	12.85
Farma Valle		00:15	464.6	5.66	0.279	7.63	604	12.82
Farma Valle		00:30	464.7	5.67	0.277	7.64	605	12.80
Farma Valle		00:45	465.0	5.67	0.277	7.63	607	12.77
Farma Valle		01:00	465.1	5.66	0.276	7.63	608	12.74
Farma Valle		01:15	465.3	5.66	0.274	7.63	609	12.72
Farma Valle		01:30	465.6	5.67	0.274	7.63	611	12.70
Farma Valle		01:45	465.8	5.66	0.273	7.63	612	12.67
Farma Valle		02:00	465.8	5.67	0.273	7.63	614	12.65
Farma Valle		02:15	465.9	5.66	0.269	7.63	615	12.63
Farma Valle		02:30	465.9	5.67	0.267	7.63	616	12.61
Farma Valle		02:45	466.1	5.67	0.267	7.63	618	12.59
Farma Valle		03:00	466.3	5.67	0.267	7.63	619	12.58
Farma Valle		03:15	466.3	5.67	0.266	7.63	621	12.56
Farma Valle		03:30	466.5	5.67	0.264	7.63	622	12.54
Farma Valle		03:45	467.0	5.67	0.261	7.63	623	12.51
Farma Valle		04:00	467.2	5.66	0.260	7.63	624	12.49
Farma Valle		04:15	467.5	5.65	0.260	7.62	626	12.47
Farma Valle		04:30	467.7	5.66	0.258	7.62	627	12.46
Farma Valle		04:45	467.8	5.66	0.257	7.62	628	12.44
Farma Valle		05:00	467.7	5.66	0.256	7.62	630	12.42
Farma Valle		05:15	467.8	5.66	0.254	7.62	631	12.41
Farma Valle		05:30	467.7	5.67	0.253	7.62	632	12.39
Farma Valle		05:45	467.9	5.66	0.253	7.62	634	12.38
Farma Valle		06:00	468.1	5.66	0.252	7.62	635	12.36
Farma Valle		06:15	468.5	5.66	0.252	7.62	636	12.35
Farma Valle		06:30	468.8	5.66	0.250	7.62	637	12.34
Farma Valle		06:45	469.0	5.66	0.246	7.62	639	12.32
Farma Valle		07:00	469.2	5.65	0.248	7.62	640	12.30
Farma Valle		07:15	469.2	5.65	0.249	7.62	641	12.28
Farma Valle		07:30	469.4	5.64	0.249	7.62	642	12.27
Farma Valle		07:45	469.3	5.65	0.249	7.62	643	12.25

Centralina	Data	Ora	Parametri Analizzati					Temperatura Acqua °C
			Potenziale Redox(ORP) mV	Ossigeno Disciolto ppm	Livello idrometrico m	pH	Conducibilità a 25°C µS/cm2	
Farma Valle	15/11/2014	08:00	469.5	5.64	0.248	7.61	645	12.24
Farma Valle		08:15	469.6	5.65	0.247	7.61	646	12.25
Farma Valle		08:30	469.3	5.66	0.246	7.62	647	12.25
Farma Valle		08:45	469.2	5.65	0.244	7.62	648	12.26
Farma Valle		09:00	469.5	5.68	0.240	7.61	649	12.27
Farma Valle		09:15	469.7	5.67	0.239	7.61	651	12.28
Farma Valle		09:30	469.6	5.69	0.236	7.61	652	12.30
Farma Valle		09:45	469.6	5.70	0.234	7.62	653	12.31
Farma Valle		10:00	469.6	5.69	0.234	7.62	654	12.32
Farma Valle		10:15	469.6	5.70	0.232	7.61	656	12.34
Farma Valle		10:30	469.3	5.70	0.229	7.62	657	12.36
Farma Valle		10:45	469.4	5.66	0.228	7.62	658	12.39
Farma Valle		11:00	469.4	5.69	0.224	7.62	659	12.40
Farma Valle		11:15	469.4	5.70	0.220	7.62	660	12.42
Farma Valle		11:30	469.6	5.69	0.217	7.61	661	12.42
Farma Valle		11:45	469.7	5.68	0.213	7.61	663	12.44
Farma Valle		12:00	469.4	5.68	0.210	7.61	664	12.46
Farma Valle		12:15	469.3	5.68	0.204	7.61	665	12.47
Farma Valle		12:30	469.6	5.66	0.202	7.61	666	12.51
Farma Valle		12:45	469.7	5.66	0.199	7.61	668	12.53
Farma Valle		13:00	469.8	5.65	0.196	7.61	669	12.55
Farma Valle		13:15	469.9	5.66	0.193	7.61	670	12.58
Farma Valle		13:30	470.1	5.64	0.190	7.61	671	12.63
Farma Valle		13:45	470.4	5.64	0.188	7.61	672	12.66
Farma Valle		14:00	470.6	5.63	0.185	7.61	674	12.68
Farma Valle		14:15	470.7	5.62	0.184	7.60	675	12.71
Farma Valle		14:30	470.6	5.60	0.183	7.60	676	12.74
Farma Valle		14:45	470.4	5.60	0.182	7.61	677	12.77
Farma Valle		15:00	469.8	5.59	0.182	7.61	678	12.80
Farma Valle		15:15	469.7	5.57	0.182	7.61	678	12.83
Farma Valle		15:30	469.1	5.58	0.181	7.61	679	12.85
Farma Valle		15:45	469.0	5.57	0.179	7.61	680	12.87
Farma Valle		16:00	469.4	5.56	0.175	7.60	681	12.88
Farma Valle		16:15	469.2	5.50	0.173	7.60	681	12.89
Farma Valle		16:30	469.1	5.54	0.172	7.60	682	12.91
Farma Valle		16:45	469.0	5.54	0.173	7.61	683	12.93
Farma Valle		17:00	468.5	5.54	0.173	7.61	684	12.94
Farma Valle		17:15	468.4	5.54	0.170	7.61	684	12.96
Farma Valle		17:30	468.5	5.51	0.168	7.61	684	12.97
Farma Valle		17:45	468.7	5.52	0.168	7.61	685	12.98
Farma Valle		18:00	468.7	5.52	0.170	7.61	686	12.99
Farma Valle		18:15	468.5	5.51	0.170	7.61	688	13.00
Farma Valle		18:30	468.5	5.50	0.171	7.61	689	13.02
Farma Valle		18:45	468.4	5.50	0.172	7.60	691	13.03
Farma Valle		19:00	468.7	5.50	0.172	7.60	692	13.04
Farma Valle		19:15	468.7	5.47	0.168	7.60	693	13.04
Farma Valle		19:30	468.6	5.49	0.167	7.60	694	13.06
Farma Valle		19:45	468.7	5.49	0.167	7.60	694	13.07
Farma Valle		20:00	468.7	5.48	0.170	7.60	695	13.09
Farma Valle		20:15	468.5	5.48	0.182	7.60	694	13.10
Farma Valle	20:30	467.2	5.48	0.188	7.62	687	13.12	
Farma Valle	20:45	466.5	5.48	0.191	7.62	683	13.11	
Farma Valle	21:00	466.2	5.48	0.195	7.61	685	13.10	
Farma Valle	21:15	466.6	5.49	0.198	7.61	688	13.10	
Farma Valle	21:30	467.0	5.48	0.202	7.61	691	13.09	
Farma Valle	21:45	467.3	5.48	0.205	7.61	693	13.08	
Farma Valle	22:00	467.7	5.48	0.206	7.61	695	13.07	
Farma Valle	22:15	467.1	5.49	0.207	7.62	696	13.06	
Farma Valle	22:30	466.6	5.48	0.208	7.62	697	13.06	
Farma Valle	22:45	454.3	5.72	1054.000	7.76	632	12.98	
Farma Valle	23:00	416.9	5.75	1053.000	8.00	590	12.89	
Farma Valle	23:15	388.6	5.79	1033.000	8.08	567	12.75	
Farma Valle	23:30	372.2	5.75	1010.000	8.08	493	12.81	
Farma Valle	23:45	367.3	5.69	0.985	8.02	400	12.99	
Farma Valle	00:00	370.5	5.65	0.967	7.95	336	13.12	
Farma Valle	00:15	375.0	5.62	0.945	7.89	300	13.20	
Farma Valle	00:30	377.9	5.60	0.921	7.88	279	13.24	
Farma Valle	00:45	379.4	5.58	0.900	7.88	266	13.25	
Farma Valle	01:00	380.3	5.56	0.873	7.89	259	13.26	
Farma Valle	01:15	381.8	5.55	0.850	7.89	253	13.25	
Farma Valle	01:30	384.0	5.54	0.829	7.90	250	13.24	
Farma Valle	01:45	386.7	5.53	0.808	7.89	249	13.22	
Farma Valle	02:00	389.1	5.52	0.789	7.89	249	13.20	
Farma Valle	02:15	391.7	5.52	0.772	7.88	250	13.17	
Farma Valle	02:30	393.3	5.52	0.752	7.88	251	13.14	
Farma Valle	02:45	394.7	5.50	0.733	7.87	253	13.10	
Farma Valle	03:00	396.4	5.52	0.717	7.86	256	13.07	
Farma Valle	03:15	398.6	5.51	0.701	7.85	258	13.03	
Farma Valle	03:30	400.6	5.53	0.683	7.84	262	12.99	
Farma Valle	03:45	402.3	5.51	0.666	7.84	265	12.96	
Farma Valle	04:00	404.2	5.53	0.651	7.83	269	12.91	
Farma Valle	04:15	405.8	5.53	0.641	7.83	271	12.87	
Farma Valle	04:30	407.4	5.52	0.628	7.82	275	12.83	
Farma Valle	04:45	409.0	5.53	0.615	7.82	278	12.79	
Farma Valle	05:00	410.2	5.53	0.604	7.82	281	12.75	
Farma Valle	05:15	411.5	5.53	0.592	7.81	284	12.71	

Parametri Analizzati								
Centralina	Data	Ora	Potenziale Redox(ORP) mV	Ossigeno Disciolto ppm	Livello idrometrico m	pH	Conducibilità a 25°C µS/cm2	Temperatura Acqua °C
Farma Valle		05:30	412.9	5.54	0.584	7.81	286	12.67
Farma Valle		05:45	414.1	5.53	0.576	7.81	288	12.63
Farma Valle		06:00	415.6	5.53	0.567	7.80	290	12.60
Farma Valle		06:15	417.0	5.54	0.558	7.80	292	12.56
Farma Valle		06:30	418.3	5.52	0.548	7.80	294	12.54
Farma Valle		06:45	419.9	5.54	0.539	7.80	295	12.51
Farma Valle		07:00	421.1	5.52	0.534	7.80	297	12.48
Farma Valle		07:15	422.8	5.51	0.527	7.80	299	12.45
Farma Valle		07:30	424.2	5.53	0.519	7.79	301	12.42
Farma Valle		07:45	426.1	5.51	0.516	7.79	303	12.38
Farma Valle		08:00	428.6	5.50	0.509	7.78	305	12.35
Farma Valle		08:15	429.9	5.52	0.500	7.78	307	12.32
Farma Valle		08:30	431.1	5.51	0.494	7.78	309	12.28
Farma Valle		08:45	432.9	5.43	0.487	7.77	311	12.25
Farma Valle		09:00	433.3	5.47	0.482	7.77	313	12.23
Farma Valle		09:15	433.7	5.35	0.475	7.77	315	12.21
Farma Valle		09:30	434.8	4.90	0.470	7.77	317	12.20
Farma Valle		09:45	435.5	5.13	0.464	7.77	320	12.19
Farma Valle		10:00	436.0	5.24	0.461	7.76	322	12.19
Farma Valle		10:15	436.9	5.34	0.455	7.76	324	12.19
Farma Valle		10:30	437.8	5.38	0.449	7.76	326	12.20
Farma Valle		10:45	438.4	5.34	0.446	7.76	328	12.19
Farma Valle		11:00	439.5	5.38	0.441	7.76	330	12.19
Farma Valle		11:15	439.8	5.35	0.434	7.75	332	12.21
Farma Valle		11:30	440.5	5.36	0.427	7.75	335	12.23
Farma Valle		11:45	441.3	5.32	0.420	7.75	337	12.25
Farma Valle		12:00	442.3	5.37	0.410	7.75	339	12.26
Farma Valle		12:15	443.0	5.43	0.404	7.75	341	12.29
Farma Valle		12:30	443.2	5.46	0.397	7.74	343	12.33
Farma Valle		12:45	443.5	5.44	0.395	7.74	345	12.37
Farma Valle		13:00	443.8	5.43	0.392	7.74	347	12.40
Farma Valle		13:15	444.3	5.45	0.388	7.74	349	12.43
Farma Valle		13:30	444.7	5.43	0.384	7.74	352	12.45
Farma Valle		13:45	445.9	5.43	0.382	7.73	353	12.47
Farma Valle		14:00	446.2	5.43	0.378	7.73	356	12.49
Farma Valle		14:15	447.1	5.41	0.375	7.73	357	12.50
Farma Valle		14:30	447.9	5.41	0.370	7.73	360	12.51
Farma Valle		14:45	448.8	5.38	0.368	7.73	362	12.52
Farma Valle		15:00	449.2	5.39	0.362	7.73	363	12.52
Farma Valle		15:15	450.9	5.35	0.358	7.73	365	12.52
Farma Valle		15:30	451.7	5.36	0.354	7.72	368	12.53
Farma Valle		15:45	452.0	5.27	0.351	7.72	370	12.53
Farma Valle		16:00	452.5	5.28	0.348	7.72	373	12.53
Farma Valle		16:15	453.1	5.35	0.346	7.72	375	12.53
Farma Valle		16:30	453.6	5.29	0.342	7.72	377	12.51
Farma Valle		16:45	454.0	5.25	0.339	7.72	378	12.50
Farma Valle		17:00	454.6	5.34	0.335	7.72	381	12.50
Farma Valle		17:15	454.9	5.29	0.335	7.72	383	12.49
Farma Valle		17:30	455.5	5.34	0.332	7.72	385	12.48
Farma Valle		17:45	455.9	5.31	0.331	7.72	387	12.46
Farma Valle		18:00	456.4	5.33	0.332	7.71	389	12.45
Farma Valle		18:15	457.0	5.28	0.329	7.71	391	12.43
Farma Valle		18:30	457.6	5.28	0.327	7.71	394	12.41
Farma Valle		18:45	458.3	5.30	0.327	7.71	396	12.39
Farma Valle	16/11/2014	19:00	458.8	5.22	0.325	7.71	398	12.37
Farma Valle		19:15	459.1	5.28	0.323	7.71	400	12.36
Farma Valle		19:30	459.6	5.30	0.323	7.70	402	12.35
Farma Valle		19:45	460.8	5.29	0.320	7.70	404	12.33
Farma Valle		20:00	460.6	5.32	0.321	7.70	406	12.31
Farma Valle		20:15	460.7	5.32	0.320	7.70	408	12.30
Farma Valle		20:30	461.2	5.27	0.320	7.70	410	12.28
Farma Valle		20:45	461.6	5.24	0.319	7.70	412	12.26
Farma Valle		21:00	461.9	5.35	0.319	7.70	414	12.24
Farma Valle		21:15	462.3	5.26	0.319	7.70	416	12.23
Farma Valle		21:30	462.3	5.28	0.318	7.70	418	12.21
Farma Valle		21:45	462.6	5.19	0.319	7.70	420	12.18
Farma Valle		22:00	462.9	5.26	0.319	7.70	422	12.16
Farma Valle		22:15	463.3	5.27	0.318	7.70	424	12.14
Farma Valle		22:30	463.3	5.31	0.316	7.70	426	12.13
Farma Valle		22:45	463.2	5.20	0.316	7.70	428	12.11
Farma Valle		23:00	463.8	5.32	0.319	7.70	430	12.09
Farma Valle		23:15	463.6	5.37	0.319	7.70	432	12.07
Farma Valle		23:30	463.6	5.29	0.316	7.70	434	12.06
Farma Valle		23:45	463.7	5.32	0.316	7.70	436	12.04
Farma Valle		00:00	464.0	5.22	0.315	7.70	438	12.01
Farma Valle		00:15	463.8	5.39	0.315	7.70	440	11.99
Farma Valle		00:30	464.0	5.28	0.310	7.70	442	11.97
Farma Valle		00:45	464.1	5.14	0.306	7.69	444	11.94
Farma Valle		01:00	464.3	5.14	0.306	7.70	446	11.93
Farma Valle		01:15	464.5	4.82	0.305	7.70	448	11.90
Farma Valle		01:30	464.8	5.32	0.304	7.70	450	11.88
Farma Valle		01:45	465.0	4.65	0.302	7.69	452	11.84
Farma Valle		02:00	465.1	5.12	0.302	7.69	454	11.82
Farma Valle		02:15	465.6	4.97	0.300	7.69	456	11.79
Farma Valle		02:30	465.9	4.95	0.298	7.69	457	11.77
Farma Valle		02:45	466.3	4.96	0.298	7.69	459	11.75

Parametri Analizzati								
Centralina	Data	Ora	Potenziale Redox(ORP) mV	Ossigeno Disciolto ppm	Livello idrometrico m	pH	Conducibilità a 25°C µS/cm2	Temperatura Acqua °C
Farma Valle		03:00	466.6	4.99	0.297	7.69	461	11.72
Farma Valle		03:15	466.8	5.12	0.296	7.69	463	11.70
Farma Valle		03:30	467.0	5.00	0.294	7.69	464	11.68
Farma Valle		03:45	467.3	5.20	0.294	7.69	466	11.66
Farma Valle		04:00	467.5	5.20	0.291	7.69	468	11.64
Farma Valle		04:15	467.5	5.41	0.291	7.69	470	11.62
Farma Valle		04:30	467.4	5.39	0.290	7.69	472	11.61
Farma Valle		04:45	467.2	5.40	0.290	7.69	474	11.60
Farma Valle		05:00	467.0	5.38	0.289	7.70	475	11.58
Farma Valle		05:15	467.1	5.40	0.289	7.70	477	11.56
Farma Valle		05:30	467.0	5.37	0.289	7.70	479	11.55
Farma Valle		05:45	467.0	5.39	0.287	7.70	481	11.54
Farma Valle		06:00	467.1	5.41	0.286	7.69	482	11.53
Farma Valle		06:15	467.2	5.36	0.285	7.69	484	11.52
Farma Valle		06:30	467.3	5.40	0.282	7.69	486	11.51
Farma Valle		06:45	467.2	5.40	0.281	7.70	487	11.50
Farma Valle		07:00	467.3	5.36	0.280	7.69	489	11.49
Farma Valle		07:15	467.4	5.40	0.279	7.69	491	11.48
Farma Valle		07:30	467.5	5.34	0.279	7.69	492	11.47
Farma Valle		07:45	467.5	5.39	0.279	7.69	494	11.46
Farma Valle		08:00	467.4	5.35	0.278	7.69	496	11.45
Farma Valle		08:15	467.4	5.39	0.277	7.69	498	11.45
Farma Valle		08:30	467.5	5.38	0.274	7.69	499	11.45
Farma Valle		08:45	467.5	5.36	0.273	7.69	501	11.45
Farma Valle		09:00	467.3	5.42	0.272	7.69	503	11.44
Farma Valle		09:15	467.4	5.39	0.272	7.69	504	11.44
Farma Valle		09:30	467.4	5.39	0.271	7.69	506	11.44
Farma Valle		09:45	467.4	5.37	0.267	7.69	507	11.43
Farma Valle		10:00	467.6	5.40	0.265	7.69	509	11.44
Farma Valle		10:15	467.8	5.40	0.265	7.69	510	11.46
Farma Valle		10:30	467.7	5.39	0.264	7.69	512	11.48
Farma Valle		10:45	467.7	5.34	0.264	7.69	514	11.49
Farma Valle		11:00	468.0	5.40	0.261	7.70	516	11.50
Farma Valle		11:15	468.3	5.41	0.256	7.70	517	11.51
Farma Valle		11:30	468.3	5.38	0.252	7.69	519	11.52
Farma Valle		11:45	468.5	5.39	0.250	7.70	520	11.52
Farma Valle		12:00	468.2	5.39	0.246	7.70	521	11.55
Farma Valle		12:15	468.7	5.40	0.240	7.70	523	11.59
Farma Valle		12:30	468.7	5.41	0.235	7.70	524	11.63
Farma Valle		12:45	468.6	5.39	0.230	7.69	525	11.67
Farma Valle		13:00	468.8	5.41	0.226	7.69	526	11.70
Farma Valle		13:15	468.9	5.40	0.226	7.69	528	11.73
Farma Valle		13:30	468.8	5.40	0.224	7.69	529	11.76
Farma Valle		13:45	468.6	5.40	0.225	7.69	531	11.78
Farma Valle		14:00	468.6	5.41	0.225	7.69	533	11.80
Farma Valle		14:15	468.7	5.41	0.232	7.70	533	11.82
Farma Valle		14:30	462.3	5.45	0.250	7.80	488	11.83
Farma Valle		14:45	462.5	5.42	0.237	7.77	491	11.84
Farma Valle		15:00	464.5	5.39	0.233	7.74	499	11.87
Farma Valle		15:15	466.2	5.39	0.240	7.73	503	11.89
Farma Valle		15:30	461.0	5.51	0.282	7.82	459	11.63
Farma Valle		15:45	453.0	5.27	0.257	7.81	485	11.78
Farma Valle		16:00	457.4	5.06	0.276	7.75	499	11.82
Farma Valle		16:15	460.9	4.93	0.297	7.73	505	11.87
Farma Valle		16:30	463.4	5.01	0.326	7.71	507	11.86
Farma Valle		16:45	465.2	4.75	0.500	7.70	505	11.82
Farma Valle		17:00	461.3	2.43	0.647	7.72	478	11.88
Farma Valle		17:15	449.9	1.70	0.632	7.84	452	11.92
Farma Valle		17:30	442.3	1.64	0.596	7.90	426	11.93
Farma Valle		17:45	439.8	1.45	0.565	7.88	407	11.98
Farma Valle		18:00	437.8	0.89	0.542	7.87	401	12.03
Farma Valle		18:15	437.3	0.50	0.547	7.85	387	12.09
Farma Valle		18:30	437.7	0.33	0.548	7.84	364	12.14
Farma Valle		18:45	438.2	0.27	0.541	7.82	349	12.19
Farma Valle		19:00	438.0	0.13	1121.000	7.80	326	12.25
Farma Valle	17/11/2014	19:15	421.4	0.74	1231.000	7.85	368	12.17
Farma Valle		19:30	390.1	0.74	1266.000	7.93	399	11.89
Farma Valle		19:45	369.8	5.38	1259.000	7.97	375	11.83
Farma Valle		20:00	368.4	5.38	1242.000	7.91	324	11.90
Farma Valle		20:15	374.6	5.35	1250.000	7.87	281	12.00
Farma Valle		20:30	370.9	5.30	1394.000	7.88	259	12.09
Farma Valle		20:45	370.5	5.26	1452.000	7.87	245	12.15
Farma Valle		21:00	369.2	5.23	1480.000	7.92	229	12.17
Farma Valle		21:15	371.4	5.22	1486.000	7.91	216	12.20
Farma Valle		21:30	371.5	5.17	1499.000	7.93	205	12.20
Farma Valle		21:45	370.2	5.10	1447.000	7.96	193	12.20
Farma Valle		22:00	372.2	5.08	1419.000	7.97	187	12.21
Farma Valle		22:15	374.1	5.04	1375.000	7.97	185	12.21
Farma Valle		22:30	377.3	5.03	1336.000	7.96	184	12.21
Farma Valle		22:45	381.6	5.05	1292.000	7.94	183	12.21
Farma Valle		23:00	384.7	5.06	1273.000	7.94	184	12.20
Farma Valle		23:15	387.0	5.06	1249.000	7.95	184	12.19
Farma Valle		23:30	387.1	5.04	1223.000	7.96	183	12.19
Farma Valle		23:45	388.7	5.02	1204.000	7.96	184	12.18
Farma Valle		00:00	390.5	4.98	1171.000	7.95	186	12.17
Farma Valle		00:15	392.3	4.97	1136.000	7.96	186	12.16

Parametri Analizzati								
Centralina	Data	Ora	Potenziale Redox(ORP) mV	Ossigeno Disciolto ppm	Livello idrometrico m	pH	Conducibilità a 25°C µS/cm2	Temperatura Acqua °C
Farma Valle		00:30	395.9	4.95	1105.000	7.94	186	12.16
Farma Valle		00:45	399.8	5.00	1077.000	7.92	184	12.15
Farma Valle		01:00	402.4	5.01	1048.000	7.92	184	12.15
Farma Valle		01:15	404.9	5.05	1021.000	7.91	185	12.14
Farma Valle		01:30	407.0	5.07	1000.000	7.90	186	12.14
Farma Valle		01:45	409.3	5.10	0.979	7.89	221	12.14
Farma Valle		02:00	410.6	5.11	0.959	7.90	221	12.13
Farma Valle		02:15	412.6	5.13	0.935	7.90	223	12.13
Farma Valle		02:30	414.3	5.11	0.917	7.90	224	12.12
Farma Valle		02:45	416.8	5.11	0.903	7.88	226	12.11
Farma Valle		03:00	419.0	5.13	0.882	7.87	228	12.11
Farma Valle		03:15	420.6	5.14	0.862	7.87	230	12.10
Farma Valle		03:30	422.2	5.17	0.845	7.87	231	12.08
Farma Valle		03:45	423.6	5.16	0.829	7.86	234	12.07
Farma Valle		04:00	425.4	5.19	0.812	7.85	235	12.05
Farma Valle		04:15	426.1	5.20	0.802	7.86	237	12.04
Farma Valle		04:30	426.8	5.22	0.786	7.85	239	12.03
Farma Valle		04:45	428.1	5.23	0.774	7.85	241	12.02
Farma Valle		05:00	429.6	5.24	0.763	7.84	243	12.01
Farma Valle		05:15	430.9	5.26	0.748	7.84	246	12.00
Farma Valle		05:30	432.6	5.23	0.738	7.83	248	11.99
Farma Valle		05:45	434.8	5.25	0.724	7.83	251	11.97
Farma Valle		06:00	436.4	5.27	0.717	7.82	254	11.96
Farma Valle		06:15	438.0	5.30	0.707	7.81	256	11.95
Farma Valle		06:30	438.4	5.30	0.699	7.81	258	11.94
Farma Valle		06:45	438.6	5.30	0.692	7.82	260	11.93
Farma Valle		07:00	439.3	5.32	0.684	7.82	263	11.93
Farma Valle		07:15	440.2	5.33	0.684	7.82	265	11.92
Farma Valle		07:30	440.6	5.34	0.681	7.82	267	11.91
Farma Valle		07:45	440.7	5.34	0.673	7.82	269	11.90
Farma Valle		08:00	441.3	5.35	0.672	7.82	271	11.89
Farma Valle		08:15	441.9	5.36	0.669	7.82	273	11.88
Farma Valle		08:30	441.4	5.39	0.658	7.82	275	11.87
Farma Valle		08:45	441.5	5.41	0.657	7.82	277	11.86
Farma Valle		09:00	441.1	5.41	0.658	7.82	279	11.85
Farma Valle		09:15	441.4	5.42	0.652	7.82	281	11.84
Farma Valle		09:30	441.8	5.41	0.648	7.82	283	11.84
Farma Valle		09:45	442.5	5.43	0.642	7.82	286	11.84
Farma Valle		10:00	442.9	5.42	0.633	7.82	288	11.84
Farma Valle		10:15	443.4	5.41	0.628	7.82	290	11.86
Farma Valle		10:30	444.0	5.45	0.623	7.82	292	11.88
Farma Valle		10:45	443.5	5.42	0.619	7.82	294	11.89
Farma Valle		11:00	442.3	5.44	0.612	7.82	296	11.91
Farma Valle		11:15	441.5	5.47	0.608	7.82	298	11.93
Farma Valle		11:30	440.8	5.44	0.604	7.82	301	11.94
Farma Valle		11:45	440.2	5.44	0.595	7.82	303	11.97
Farma Valle		12:00	440.6	5.42	0.590	7.82	306	12.00
Farma Valle		12:15	439.5	5.43	0.579	7.82	308	12.03
Farma Valle		12:30	438.9	5.42	0.574	7.82	310	12.06
Farma Valle		12:45	438.2	5.42	0.570	7.82	311	12.10
Farma Valle		13:00	438.1	5.42	0.567	7.82	313	12.12
Farma Valle		13:15	437.8	5.39	0.557	7.82	315	12.15
Farma Valle		13:30	437.7	5.41	0.551	7.82	317	12.16
Farma Valle		13:45	437.1	5.40	0.548	7.82	319	12.18
Farma Valle		14:00	436.5	5.40	0.547	7.82	322	12.19
Farma Valle		14:15	436.1	5.40	0.540	7.82	323	12.21
Farma Valle		14:30	435.6	5.40	0.537	7.82	325	12.23
Farma Valle		14:45	435.5	5.40	0.537	7.82	327	12.27
Farma Valle		15:00	435.3	5.41	0.533	7.82	328	12.30
Farma Valle		15:15	435.2	5.38	0.527	7.82	330	12.31
Farma Valle		15:30	435.5	5.39	0.523	7.82	332	12.31
Farma Valle		15:45	435.7	5.39	0.524	7.81	333	12.29
Farma Valle		16:00	435.6	5.40	0.520	7.81	335	12.26
Farma Valle		16:15	435.8	5.39	0.517	7.82	337	12.24
Farma Valle		16:30	436.0	5.38	0.514	7.81	338	12.22
Farma Valle		16:45	436.3	5.38	0.513	7.81	340	12.20
Farma Valle		17:00	436.7	5.38	0.508	7.81	342	12.18
Farma Valle		17:15	437.3	5.37	0.503	7.81	344	12.16
Farma Valle		17:30	437.9	5.36	0.502	7.81	345	12.14
Farma Valle		17:45	438.2	5.39	0.500	7.81	347	12.12
Farma Valle		18:00	438.5	5.40	0.498	7.81	349	12.10
Farma Valle		18:15	439.2	5.38	0.494	7.80	351	12.07
Farma Valle		18:30	439.3	5.39	0.495	7.81	352	12.05
Farma Valle		18:45	439.8	5.39	0.491	7.80	354	12.02
Farma Valle	18/11/2014	19:00	440.1	5.40	0.490	7.81	356	12.00
Farma Valle		19:15	440.5	5.40	0.488	7.81	357	11.97
Farma Valle		19:30	440.9	5.40	0.486	7.81	359	11.94
Farma Valle		19:45	441.5	5.40	0.483	7.81	361	11.91
Farma Valle		20:00	441.4	5.41	0.480	7.81	363	11.89
Farma Valle		20:15	441.8	5.41	0.480	7.80	364	11.86
Farma Valle		20:30	442.1	5.42	0.479	7.80	366	11.83
Farma Valle		20:45	442.5	5.42	0.476	7.80	367	11.81
Farma Valle		21:00	443.5	5.41	0.474	7.80	369	11.78
Farma Valle		21:15	443.5	5.43	0.474	7.80	371	11.76
Farma Valle		21:30	443.6	5.42	0.474	7.80	372	11.73
Farma Valle		21:45	444.0	5.43	0.471	7.80	374	11.70

Parametri Analizzati								
Centralina	Data	Ora	Potenziale Redox(ORP) mV	Ossigeno Disciolto ppm	Livello idrometrico m	pH	Conducibilità a 25°C µS/cm2	Temperatura Acqua °C
Farma Valle		22:00	444.1	5.43	0.469	7.80	375	11.68
Farma Valle		22:15	444.2	5.42	0.465	7.79	377	11.66
Farma Valle		22:30	443.9	5.43	0.463	7.80	378	11.62
Farma Valle		22:45	444.3	5.44	0.459	7.79	380	11.60
Farma Valle		23:00	444.2	5.44	0.455	7.79	382	11.57
Farma Valle		23:15	444.3	5.44	0.454	7.79	384	11.55
Farma Valle		23:30	444.3	5.44	0.451	7.79	385	11.52
Farma Valle		23:45	444.3	5.45	0.449	7.79	387	11.50
Farma Valle		00:00	444.4	5.44	0.447	7.79	388	11.48
Farma Valle		00:15	444.1	5.44	0.445	7.79	390	11.46
Farma Valle		00:30	444.0	5.45	0.443	7.79	391	11.44
Farma Valle		00:45	444.0	5.45	0.441	7.80	393	11.42
Farma Valle		01:00	444.3	5.46	0.438	7.80	394	11.40
Farma Valle		01:15	445.1	5.46	0.437	7.79	396	11.38
Farma Valle		01:30	445.6	5.47	0.434	7.80	397	11.36
Farma Valle		01:45	445.8	5.48	0.433	7.80	399	11.34
Farma Valle		02:00	446.1	5.47	0.432	7.80	400	11.32
Farma Valle		02:15	446.3	5.48	0.431	7.80	402	11.30
Farma Valle		02:30	446.4	5.48	0.433	7.80	403	11.28
Farma Valle		02:45	447.3	5.48	0.430	7.80	405	11.27
Farma Valle		03:00	447.5	5.49	0.425	7.80	406	11.25
Farma Valle		03:15	447.7	5.49	0.423	7.80	408	11.23
Farma Valle		03:30	448.4	5.50	0.423	7.79	409	11.22
Farma Valle		03:45	448.6	5.50	0.422	7.79	411	11.20
Farma Valle		04:00	448.9	5.50	0.423	7.79	412	11.18
Farma Valle		04:15	449.1	5.50	0.421	7.79	414	11.16
Farma Valle		04:30	449.6	5.51	0.423	7.79	415	11.15
Farma Valle		04:45	450.0	5.51	0.422	7.79	417	11.14
Farma Valle		05:00	450.4	5.53	0.422	7.79	418	11.13
Farma Valle		05:15	450.4	5.54	0.423	7.79	420	11.12
Farma Valle		05:30	450.5	5.54	0.420	7.79	422	11.11
Farma Valle		05:45	450.9	5.53	0.418	7.79	423	11.09
Farma Valle		06:00	451.2	5.54	0.418	7.79	425	11.08
Farma Valle		06:15	451.5	5.53	0.418	7.79	426	11.06
Farma Valle		06:30	451.7	5.54	0.419	7.79	428	11.04
Farma Valle		06:45	452.2	5.56	0.420	7.78	429	11.02
Farma Valle		07:00	452.8	5.55	0.418	7.78	431	10.99
Farma Valle		07:15	453.3	5.55	0.417	7.79	432	10.96
Farma Valle		07:30	453.5	5.55	0.419	7.78	433	10.94
Farma Valle		07:45	453.8	5.55	0.421	7.78	435	10.90
Farma Valle		08:00	454.2	5.55	0.422	7.78	437	10.88
Farma Valle		08:15	454.2	5.58	0.424	7.79	438	10.87
Farma Valle		08:30	454.7	5.58	0.426	7.78	439	10.85
Farma Valle		08:45	455.0	5.58	0.426	7.78	440	10.83
Farma Valle		09:00	455.0	5.59	0.425	7.78	442	10.82
Farma Valle		09:15	455.4	5.59	0.426	7.78	443	10.81
Farma Valle		09:30	456.0	5.59	0.426	7.78	444	10.81
Farma Valle		09:45	456.0	5.60	0.428	7.78	445	10.83
Farma Valle		10:00	455.8	5.59	0.427	7.78	446	10.86
Farma Valle		10:15	455.8	5.60	0.428	7.78	448	10.86
Farma Valle		10:30	455.8	5.59	0.428	7.78	449	10.88
Farma Valle		10:45	455.8	5.59	0.428	7.78	450	10.91
Farma Valle		11:00	455.2	5.59	0.429	7.78	452	10.93
Farma Valle		11:15	455.0	5.60	0.430	7.78	453	10.94
Farma Valle		11:30	454.8	5.60	0.430	7.78	454	10.94
Farma Valle		11:45	454.8	5.60	0.429	7.79	455	10.95
Farma Valle		12:00	455.0	5.59	0.427	7.78	456	10.97
Farma Valle		12:15	455.2	5.59	0.426	7.78	458	10.96
Farma Valle		12:30	455.5	5.59	0.425	7.78	459	10.97
Farma Valle		12:45	455.4	5.59	0.425	7.78	460	11.00
Farma Valle		13:00	455.1	5.59	0.426	7.79	461	11.02
Farma Valle		13:15	454.9	5.59	0.427	7.79	462	11.03
Farma Valle		13:30	455.0	5.59	0.426	7.78	463	11.06
Farma Valle		13:45	455.2	5.58	0.427	7.78	465	11.09
Farma Valle		14:00	454.9	5.58	0.427	7.79	466	11.12
Farma Valle		14:15	455.6	5.57	0.427	7.79	467	11.15
Farma Valle		14:30	454.9	5.57	0.429	7.79	468	11.19
Farma Valle		14:45	454.4	5.57	0.429	7.80	469	11.22
Farma Valle		15:00	454.3	5.57	0.430	7.79	470	11.26
Farma Valle		15:15	454.1	5.57	0.430	7.79	471	11.29
Farma Valle		15:30	454.3	5.57	0.432	7.79	473	11.32
Farma Valle		15:45	454.5	5.54	0.434	7.79	474	11.33
Farma Valle		16:00	454.9	5.56	0.436	7.79	475	11.34
Farma Valle		16:15	455.2	5.55	0.438	7.79	476	11.34
Farma Valle		16:30	455.3	5.56	0.439	7.79	477	11.33
Farma Valle		16:45	455.2	5.56	0.440	7.79	478	11.32
Farma Valle		17:00	455.7	5.56	0.443	7.79	479	11.30
Farma Valle		17:15	455.9	5.56	0.443	7.79	480	11.26
Farma Valle		17:30	455.8	5.56	0.445	7.79	481	11.22
Farma Valle		17:45	456.0	5.56	0.445	7.80	482	11.17
Farma Valle		18:00	456.1	5.56	0.445	7.80	483	11.13
Farma Valle		18:15	457.1	5.57	0.448	7.79	484	11.09
Farma Valle		18:30	457.4	5.57	0.448	7.79	485	11.05
Farma Valle		18:45	457.7	5.57	0.448	7.79	486	11.02
Farma Valle		19:00	457.8	5.58	0.448	7.79	487	10.99
Farma Valle	19/11/2014	19:15	457.7	5.58	0.450	7.80	488	10.96

Parametri Analizzati								
Centralina	Data	Ora	Potenziale Redox(ORP) mV	Ossigeno Disciolto ppm	Livello idrometrico m	pH	Conducibilità a 25°C µS/cm2	Temperatura Acqua °C
Farma Valle		19:30	457.9	5.58	0.450	7.80	489	10.94
Farma Valle		19:45	457.9	5.59	0.449	7.80	490	10.91
Farma Valle		20:00	457.7	5.59	0.450	7.80	491	10.88
Farma Valle		20:15	458.1	5.60	0.448	7.80	492	10.85
Farma Valle		20:30	457.9	5.60	0.451	7.80	493	10.83
Farma Valle		20:45	458.1	5.61	0.453	7.80	494	10.80
Farma Valle		21:00	458.8	5.60	0.453	7.80	495	10.77
Farma Valle		21:15	459.0	5.61	0.457	7.79	496	10.74
Farma Valle		21:30	459.5	5.61	0.456	7.79	497	10.71
Farma Valle		21:45	459.7	5.62	0.458	7.80	498	10.67
Farma Valle		22:00	459.5	5.62	0.457	7.80	499	10.65
Farma Valle		22:15	460.1	5.62	0.457	7.79	500	10.62
Farma Valle		22:30	460.2	5.63	0.456	7.79	501	10.59
Farma Valle		22:45	460.5	5.63	0.457	7.80	502	10.56
Farma Valle		23:00	460.6	5.64	0.458	7.80	503	10.53
Farma Valle		23:15	461.4	5.64	0.456	7.79	504	10.50
Farma Valle		23:30	461.5	5.65	0.456	7.79	505	10.47
Farma Valle		23:45	461.8	5.66	0.457	7.79	506	10.44
Farma Valle		00:00	462.2	5.67	0.456	7.79	507	10.41
Farma Valle		00:15	463.0	5.69	0.455	7.79	508	10.38
Farma Valle		00:30	462.8	5.70	0.453	7.79	509	10.34
Farma Valle		00:45	462.9	5.70	0.453	7.79	510	10.31
Farma Valle		01:00	463.3	5.71	0.451	7.79	510	10.28
Farma Valle		01:15	463.5	5.70	0.450	7.79	511	10.25
Farma Valle		01:30	463.5	5.71	0.448	7.79	512	10.22
Farma Valle		01:45	463.8	5.71	0.446	7.79	513	10.19
Farma Valle		02:00	464.1	5.72	0.447	7.79	514	10.15
Farma Valle		02:15	464.0	5.72	0.448	7.79	515	10.12
Farma Valle		02:30	464.7	5.72	0.447	7.79	516	10.09
Farma Valle		02:45	464.8	5.73	0.447	7.78	517	10.06
Farma Valle		03:00	465.1	5.73	0.447	7.78	518	10.03
Farma Valle		03:15	465.2	5.75	0.445	7.78	519	10.00
Farma Valle		03:30	465.4	5.75	0.444	7.78	520	9.96
Farma Valle		03:45	465.3	5.76	0.443	7.78	520	9.94
Farma Valle		04:00	465.7	5.77	0.442	7.78	521	9.90
Farma Valle		04:15	465.9	5.77	0.441	7.78	522	9.87
Farma Valle		04:30	466.0	5.77	0.439	7.78	523	9.84
Farma Valle		04:45	466.1	5.77	0.440	7.78	524	9.81
Farma Valle		05:00	466.3	5.78	0.440	7.78	525	9.78
Farma Valle		05:15	466.6	5.79	0.438	7.78	526	9.75
Farma Valle		05:30	466.9	5.79	0.441	7.77	527	9.72
Farma Valle		05:45	467.0	5.79	0.442	7.77	528	9.68
Farma Valle		06:00	466.9	5.79	0.438	7.77	529	9.65
Farma Valle		06:15	467.1	5.79	0.440	7.77	529	9.63
Farma Valle		06:30	467.3	5.80	0.442	7.78	530	9.60
Farma Valle		06:45	467.3	5.81	0.442	7.78	531	9.57
Farma Valle		07:00	467.9	5.81	0.444	7.77	532	9.55
Farma Valle		07:15	467.8	5.82	0.444	7.77	533	9.51
Farma Valle		07:30	468.0	5.82	0.440	7.78	533	9.49
Farma Valle		07:45	468.2	5.83	0.443	7.77	534	9.46
Farma Valle		08:00	468.5	5.82	0.444	7.77	535	9.44
Farma Valle		08:15	468.7	5.83	0.446	7.77	536	9.42
Farma Valle		08:30	469.1	5.84	0.447	7.77	537	9.40
Farma Valle		08:45	469.4	5.84	0.446	7.77	537	9.40
Farma Valle		09:00	469.3	5.85	0.444	7.77	538	9.40
Farma Valle		09:15	469.3	5.86	0.443	7.77	539	9.40
Farma Valle		09:30	469.5	5.85	0.444	7.77	539	9.40
Farma Valle		09:45	469.9	5.86	0.444	7.77	540	9.41
Farma Valle		10:00	469.6	5.86	0.444	7.77	541	9.42
Farma Valle		10:15	469.5	5.85	0.443	7.77	542	9.44
Farma Valle		10:30	469.7	5.85	0.442	7.77	542	9.49
Farma Valle		10:45	469.5	5.84	0.439	7.77	543	9.52
Farma Valle		11:00	469.3	5.85	0.436	7.77	544	9.54
Farma Valle		11:15	469.3	5.84	0.435	7.77	544	9.55
Farma Valle		11:30	469.4	5.83	0.433	7.77	545	9.57
Farma Valle		11:45	469.0	5.83	0.431	7.77	546	9.63
Farma Valle		12:00	468.6	5.82	0.429	7.77	546	9.69
Farma Valle		12:15	468.7	5.81	0.426	7.76	547	9.74
Farma Valle		12:30	468.4	5.80	0.424	7.76	548	9.78
Farma Valle		12:45	468.3	5.80	0.422	7.77	548	9.80
Farma Valle		13:00	468.1	5.80	0.420	7.77	549	9.80
Farma Valle		13:15	468.2	5.79	0.419	7.77	550	9.80
Farma Valle		13:30	468.1	5.78	0.418	7.76	551	9.80
Farma Valle		13:45	468.2	5.78	0.414	7.76	551	9.80
Farma Valle		14:00	468.5	5.78	0.411	7.76	552	9.81
Farma Valle		14:15	468.4	5.77	0.410	7.76	553	9.82
Farma Valle		14:30	468.5	5.77	0.409	7.76	553	9.83
Farma Valle		14:45	468.3	5.76	0.406	7.76	554	9.84
Farma Valle		15:00	468.2	5.76	0.406	7.76	554	9.85
Farma Valle		15:15	468.3	5.75	0.406	7.76	555	9.87
Farma Valle		15:30	468.4	5.74	0.404	7.75	556	9.89
Farma Valle		15:45	468.3	5.73	0.402	7.75	556	9.90
Farma Valle		16:00	468.6	5.72	0.402	7.75	557	9.91
Farma Valle		16:15	468.6	5.73	0.401	7.75	558	9.92
Farma Valle		16:30	468.5	5.73	0.402	7.75	558	9.92
Farma Valle		16:45	468.6	5.73	0.402	7.75	559	9.92

Parametri Analizzati								
Centralina	Data	Ora	Potenziale Redox(ORP) mV	Ossigeno Disciolto ppm	Livello idrometrico m	pH	Conducibilità a 25°C µS/cm2	Temperatura Acqua °C
Farma Valle	20/11/2014	17:00	468.7	5.72	0.402	7.76	560	9.91
Farma Valle		17:15	468.8	5.72	0.404	7.75	561	9.91
Farma Valle		17:30	468.9	5.72	0.405	7.75	561	9.90
Farma Valle		17:45	469.1	5.72	0.406	7.75	562	9.89
Farma Valle		18:00	469.2	5.71	0.407	7.75	563	9.89
Farma Valle		18:15	469.4	5.72	0.406	7.75	563	9.87
Farma Valle		18:30	469.5	5.72	0.407	7.75	564	9.85
Farma Valle		18:45	469.7	5.71	0.407	7.75	565	9.83
Farma Valle		19:00	469.8	5.67	0.406	7.75	565	9.81
Farma Valle		19:15	469.8	5.71	0.406	7.75	566	9.79
Farma Valle		19:30	469.9	5.71	0.405	7.75	566	9.77
Farma Valle		19:45	470.1	5.71	0.405	7.75	567	9.74
Farma Valle		20:00	470.4	5.71	0.405	7.75	567	9.73
Farma Valle		20:15	470.3	5.71	0.404	7.75	568	9.71
Farma Valle		20:30	470.3	5.72	0.404	7.75	569	9.69
Farma Valle		20:45	470.2	5.72	0.404	7.75	570	9.67
Farma Valle		21:00	470.2	5.71	0.405	7.75	570	9.65
Farma Valle		21:15	470.4	5.72	0.406	7.75	571	9.64
Farma Valle		21:30	470.3	5.72	0.406	7.75	572	9.62
Farma Valle		21:45	470.3	5.73	0.405	7.75	572	9.61
Farma Valle		22:00	470.4	5.73	0.405	7.75	573	9.59
Farma Valle		22:15	470.4	5.73	0.404	7.75	573	9.58
Farma Valle		22:30	470.4	5.73	0.405	7.75	574	9.56
Farma Valle		22:45	470.6	5.73	0.403	7.74	574	9.56
Farma Valle		23:00	470.7	5.73	0.404	7.75	575	9.54
Farma Valle		23:15	470.6	5.73	0.403	7.75	576	9.52
Farma Valle		23:30	470.7	5.72	0.402	7.74	576	9.51
Farma Valle		23:45	471.0	5.73	0.402	7.74	577	9.50
Farma Valle		00:00	471.2	5.72	0.399	7.74	578	9.48
Farma Valle		00:15	471.1	5.73	0.399	7.74	579	9.47
Farma Valle		00:30	471.3	5.66	0.397	7.74	579	9.45
Farma Valle		00:45	471.4	5.69	0.395	7.74	580	9.43
Farma Valle		01:00	471.4	5.73	0.394	7.74	581	9.41
Farma Valle		01:15	471.6	5.67	0.393	7.74	581	9.39
Farma Valle		01:30	471.9	5.72	0.392	7.74	582	9.37
Farma Valle		01:45	472.1	5.72	0.392	7.74	583	9.35
Farma Valle	02:00	472.2	5.73	0.392	7.74	583	9.33	
Farma Valle	02:15	472.4	5.74	0.392	7.74	584	9.31	
Farma Valle	02:30	472.6	5.74	0.391	7.74	585	9.29	
Farma Valle	02:45	472.6	5.75	0.390	7.74	585	9.27	
Farma Valle	03:00	472.9	5.72	0.389	7.74	586	9.24	
Farma Valle	03:15	473.0	5.74	0.388	7.74	587	9.22	
Farma Valle	03:30	473.0	5.76	0.387	7.74	587	9.19	
Farma Valle	03:45	473.3	5.75	0.386	7.74	588	9.17	
Farma Valle	04:00	473.4	5.73	0.384	7.74	589	9.15	
Farma Valle	04:15	473.6	5.76	0.384	7.74	589	9.13	
Farma Valle	04:30	473.8	5.74	0.383	7.74	590	9.10	
Farma Valle	04:45	473.4	5.76	0.384	7.74	590	9.07	
Farma Valle	05:00	473.1	5.71	0.384	7.74	591	9.05	
Farma Valle	05:15	472.6	5.72	0.383	7.74	592	9.04	
Farma Valle	05:30	472.6	5.74	0.383	7.74	592	9.03	
Farma Valle	05:45	472.8	5.73	0.382	7.74	593	9.02	
Farma Valle	06:00	473.0	5.70	0.381	7.74	593	9.01	
Farma Valle	06:15	473.3	5.71	0.380	7.74	594	9.00	
Farma Valle	06:30	473.5	5.76	0.379	7.74	595	8.98	
Farma Valle	06:45	473.8	5.78	0.380	7.74	596	8.97	
Farma Valle	07:00	474.0	5.77	0.379	7.74	596	8.96	
Farma Valle	07:15	474.3	5.77	0.377	7.74	597	8.95	
Farma Valle	07:30	474.4	5.73	0.378	7.74	598	8.93	
Farma Valle	07:45	474.6	5.67	0.379	7.74	598	8.93	
Farma Valle	08:00	474.8	5.74	0.378	7.73	599	8.92	
Farma Valle	08:15	474.9	5.79	0.379	7.74	599	8.91	
Farma Valle	08:30	475.0	5.78	0.380	7.74	600	8.91	
Farma Valle	08:45	475.0	5.76	0.379	7.74	601	8.91	
Farma Valle	09:00	475.1	5.78	0.379	7.73	601	8.91	
Farma Valle	09:15	475.1	5.79	0.380	7.73	602	8.91	
Farma Valle	09:30	475.2	5.74	0.382	7.73	603	8.91	
Farma Valle	09:45	475.4	5.65	0.383	7.73	603	8.92	
Farma Valle	10:00	475.2	5.70	0.383	7.73	604	8.96	
Farma Valle	10:15	475.3	5.74	0.384	7.73	604	9.00	
Farma Valle	10:30	475.2	5.79	0.383	7.73	605	9.05	
Farma Valle	10:45	475.2	5.78	0.381	7.73	606	9.09	
Farma Valle	11:00	475.1	5.79	0.378	7.73	606	9.12	
Farma Valle	11:15	475.0	5.80	0.375	7.73	607	9.16	
Farma Valle	11:30	475.0	5.76	0.374	7.73	607	9.20	
Farma Valle	11:45	475.1	5.80	0.372	7.73	608	9.24	
Farma Valle	12:00	475.2	5.77	0.369	7.73	609	9.25	
Farma Valle	12:15	475.3	5.79	0.365	7.73	609	9.29	
Farma Valle	12:30	475.3	5.78	0.365	7.73	610	9.32	
Farma Valle	12:45	475.4	5.67	0.363	7.73	610	9.36	
Farma Valle	13:00	475.5	5.74	0.361	7.73	611	9.40	
Farma Valle	13:15	475.7	5.76	0.359	7.73	612	9.43	
Farma Valle	13:30	475.7	5.74	0.358	7.73	612	9.50	
Farma Valle	13:45	475.7	5.69	0.355	7.72	613	9.57	
Farma Valle	14:00	475.8	5.64	0.354	7.72	613	9.63	
Farma Valle	14:15	475.9	5.61	0.351	7.72	614	9.68	

Centralina	Data	Ora	Parametri Analizzati					
			Potenziale Redox(ORP) mV	Ossigeno Disciolto ppm	Livello idrometrico m	pH	Conducibilità a 25°C µS/cm2	Temperatura Acqua °C
Farma Valle	21/11/2014	14:30	476.0	5.66	0.351	7.72	615	9.72
Farma Valle		14:45	476.2	5.73	0.351	7.72	615	9.74
Farma Valle		15:00	476.4	5.57	0.351	7.72	616	9.75
Farma Valle		15:15	476.6	5.66	0.349	7.72	617	9.77
Farma Valle		15:30	476.7	5.69	0.350	7.72	618	9.78
Farma Valle		15:45	476.9	5.70	0.350	7.72	618	9.81
Farma Valle		16:00	477.0	5.62	0.351	7.71	619	9.83
Farma Valle		16:15	477.1	5.61	0.350	7.71	620	9.86
Farma Valle		16:30	477.3	5.52	0.350	7.71	620	9.89
Farma Valle		16:45	477.5	5.53	0.348	7.71	621	9.91
Farma Valle		17:00	477.6	5.61	0.348	7.71	621	9.92
Farma Valle		17:15	477.7	5.60	0.350	7.71	622	9.94
Farma Valle		17:30	477.9	5.57	0.351	7.71	623	9.96
Farma Valle		17:45	477.9	5.54	0.353	7.71	623	9.97
Farma Valle		18:00	478.2	5.49	0.354	7.70	624	9.99
Farma Valle		18:15	478.4	5.42	0.354	7.70	624	10.01
Farma Valle		18:30	478.6	5.36	0.354	7.70	625	10.02
Farma Valle		18:45	478.7	5.29	0.353	7.70	626	10.03
Farma Valle		19:00	478.7	5.34	0.352	7.70	626	10.03
Farma Valle		19:15	478.9	5.43	0.352	7.70	627	10.04
Farma Valle		19:30	479.2	5.34	0.353	7.70	627	10.05
Farma Valle		19:45	479.2	5.18	0.351	7.70	628	10.05
Farma Valle		20:00	479.3	5.37	0.353	7.70	629	10.05
Farma Valle		20:15	479.5	5.23	0.353	7.70	629	10.06
Farma Valle		20:30	479.6	5.22	0.351	7.70	630	10.07
Farma Valle		20:45	479.7	5.23	0.352	7.69	630	10.08
Farma Valle		21:00	479.8	5.16	0.354	7.69	631	10.09
Farma Valle		21:15	479.9	5.21	0.354	7.69	631	10.10
Farma Valle		21:30	480.0	5.39	0.354	7.69	632	10.12
Farma Valle		21:45	480.2	5.32	0.354	7.69	633	10.13
Farma Valle		22:00	480.5	5.21	0.353	7.69	633	10.14
Farma Valle		22:15	480.5	5.25	0.353	7.69	634	10.16
Farma Valle		22:30	480.5	5.26	0.354	7.69	634	10.17
Farma Valle		22:45	480.7	5.23	0.354	7.69	635	10.18
Farma Valle		23:00	480.9	5.28	0.354	7.69	636	10.19
Farma Valle		23:15	480.9	5.18	0.354	7.69	636	10.21
Farma Valle		23:30	481.2	5.18	0.354	7.69	637	10.22
Farma Valle		23:45	480.9	5.29	0.354	7.69	637	10.23
Farma Valle		00:00	480.9	5.23	0.352	7.69	638	10.24
Farma Valle		00:15	481.0	5.33	0.351	7.69	638	10.25
Farma Valle		00:30	481.0	5.46	0.350	7.69	639	10.26
Farma Valle		00:45	480.8	5.45	0.349	7.69	639	10.28
Farma Valle		01:00	480.8	5.27	0.349	7.69	640	10.29
Farma Valle		01:15	480.8	5.29	0.349	7.69	641	10.30
Farma Valle		01:30	480.8	5.33	0.349	7.69	641	10.31
Farma Valle	01:45	480.9	5.37	0.349	7.69	642	10.32	
Farma Valle	02:00	481.1	5.36	0.348	7.69	642	10.33	
Farma Valle	02:15	481.0	5.38	0.348	7.69	643	10.34	
Farma Valle	02:30	481.0	5.42	0.347	7.69	643	10.35	
Farma Valle	02:45	481.0	5.45	0.345	7.69	644	10.37	
Farma Valle	03:00	481.3	5.43	0.344	7.69	645	10.38	
Farma Valle	03:15	481.2	5.42	0.344	7.69	645	10.39	
Farma Valle	03:30	481.3	5.44	0.343	7.69	646	10.40	
Farma Valle	03:45	481.4	5.46	0.342	7.69	646	10.41	
Farma Valle	04:00	481.6	5.45	0.341	7.69	647	10.41	
Farma Valle	04:15	481.6	5.45	0.341	7.69	648	10.42	
Farma Valle	04:30	481.8	5.47	0.340	7.69	648	10.43	
Farma Valle	04:45	481.9	5.48	0.341	7.69	648	10.44	
Farma Valle	05:00	482.0	5.36	0.341	7.69	649	10.45	
Farma Valle	05:15	482.3	5.29	0.340	7.69	649	10.46	
Farma Valle	05:30	482.1	5.36	0.341	7.69	650	10.47	
Farma Valle	05:45	482.1	5.43	0.340	7.69	650	10.48	
Farma Valle	06:00	482.2	5.43	0.340	7.69	651	10.49	
Farma Valle	06:15	482.2	5.42	0.338	7.69	651	10.49	
Farma Valle	06:30	482.3	5.41	0.338	7.69	651	10.50	
Farma Valle	06:45	482.5	5.29	0.337	7.69	652	10.50	
Farma Valle	07:00	482.6	5.30	0.338	7.69	652	10.50	
Farma Valle	07:15	482.6	5.32	0.339	7.69	653	10.50	
Farma Valle	07:30	482.7	5.27	0.340	7.69	653	10.50	
Farma Valle	07:45	482.6	5.31	0.342	7.69	654	10.51	
Farma Valle	08:00	482.5	5.38	0.343	7.69	654	10.53	
Farma Valle	08:15	482.6	5.47	0.344	7.69	655	10.54	
Farma Valle	08:30	482.8	5.48	0.345	7.69	656	10.55	
Farma Valle	08:45	482.9	5.41	0.346	7.69	656	10.56	
Farma Valle	09:00	482.8	5.44	0.348	7.69	657	10.58	
Farma Valle	09:15	482.7	5.50	0.349	7.69	657	10.60	
Farma Valle	09:30	482.8	5.48	0.349	7.69	658	10.61	
Farma Valle	09:45	482.8	5.49	0.350	7.69	658	10.64	
Farma Valle	10:00	482.8	5.52	0.352	7.69	659	10.66	
Farma Valle	10:15	482.8	5.45	0.352	7.69	659	10.68	
Farma Valle	10:30	482.8	5.40	0.352	7.69	660	10.71	
Farma Valle	10:45	482.8	5.39	0.351	7.69	660	10.74	
Farma Valle	11:00	482.7	5.51	0.350	7.69	661	10.77	
Farma Valle	11:15	482.7	5.48	0.347	7.69	661	10.82	
Farma Valle	11:30	482.8	5.51	0.346	7.69	662	10.86	
Farma Valle	11:45	482.7	5.52	0.345	7.69	662	10.90	

Centralina	Data	Ora	Parametri Analizzati					
			Potenziale Redox(ORP) mV	Ossigeno Disciolto ppm	Livello idrometrico m	pH	Conducibilità a 25°C µS/cm2	Temperatura Acqua °C
Farma Valle	22/11/2014	12:00	482.5	5.53	0.344	7.69	663	10.93
Farma Valle		12:15	482.4	5.52	0.342	7.69	663	10.96
Farma Valle		12:30	482.0	5.52	0.342	7.69	664	10.99
Farma Valle		12:45	481.9	5.51	0.342	7.69	664	11.05
Farma Valle		13:00	481.9	5.52	0.341	7.69	665	11.06
Farma Valle		13:15	481.7	5.49	0.341	7.69	666	11.10
Farma Valle		13:30	481.8	5.49	0.339	7.69	666	11.16
Farma Valle		13:45	481.7	5.49	0.337	7.69	667	11.23
Farma Valle		14:00	481.6	5.51	0.337	7.69	667	11.29
Farma Valle		14:15	481.6	5.50	0.336	7.69	668	11.34
Farma Valle		14:30	481.6	5.48	0.337	7.69	668	11.37
Farma Valle		14:45	481.3	5.42	0.335	7.69	669	11.39
Farma Valle		15:00	480.8	5.40	0.335	7.69	669	11.41
Farma Valle		15:15	481.0	5.37	0.335	7.69	670	11.42
Farma Valle		15:30	480.8	5.36	0.335	7.69	670	11.43
Farma Valle		15:45	480.4	5.36	0.334	7.69	671	11.44
Farma Valle		16:00	480.6	5.37	0.335	7.69	671	11.44
Farma Valle		16:15	480.7	5.31	0.335	7.69	672	11.45
Farma Valle		16:30	480.8	5.35	0.335	7.69	672	11.46
Farma Valle		16:45	480.6	5.30	0.337	7.69	672	11.47
Farma Valle		17:00	480.4	5.27	0.337	7.69	673	11.48
Farma Valle		17:15	480.3	5.33	0.338	7.69	673	11.49
Farma Valle		17:30	480.1	5.24	0.340	7.69	674	11.49
Farma Valle		17:45	479.8	5.23	0.340	7.69	675	11.49
Farma Valle		18:00	479.8	5.26	0.341	7.69	675	11.48
Farma Valle		18:15	479.8	5.19	0.343	7.69	676	11.48
Farma Valle		18:30	480.4	5.30	0.342	7.69	676	11.47
Farma Valle		18:45	480.5	5.28	0.342	7.69	676	11.45
Farma Valle		19:00	480.6	5.26	0.342	7.68	677	11.44
Farma Valle		19:15	480.5	5.29	0.344	7.69	677	11.43
Farma Valle		19:30	480.6	5.24	0.344	7.68	678	11.41
Farma Valle		19:45	480.6	5.14	0.344	7.68	678	11.40
Farma Valle		20:00	480.4	5.17	0.345	7.68	679	11.38
Farma Valle		20:15	480.4	5.17	0.345	7.68	679	11.36
Farma Valle		20:30	480.7	5.30	0.347	7.68	680	11.35
Farma Valle		20:45	480.7	5.26	0.347	7.68	680	11.33
Farma Valle		21:00	481.1	5.15	0.349	7.68	681	11.30
Farma Valle		21:15	481.2	5.22	0.350	7.68	681	11.28
Farma Valle		21:30	481.3	5.29	0.351	7.68	682	11.26
Farma Valle		21:45	481.2	5.29	0.350	7.68	682	11.23
Farma Valle		22:00	481.2	5.32	0.350	7.68	682	11.22
Farma Valle		22:15	481.2	5.29	0.351	7.68	683	11.21
Farma Valle		22:30	481.4	5.27	0.353	7.68	683	11.19
Farma Valle		22:45	481.5	5.20	0.353	7.68	684	11.18
Farma Valle		23:00	481.5	5.28	0.352	7.68	684	11.16
Farma Valle		23:15	481.5	5.13	0.351	7.69	684	11.15
Farma Valle		23:30	481.8	5.23	0.350	7.68	685	11.13
Farma Valle		23:45	482.0	5.24	0.350	7.68	685	11.11
Farma Valle		00:00	482.2	5.27	0.350	7.68	686	11.10
Farma Valle		00:15	482.1	5.28	0.351	7.68	686	11.07
Farma Valle		00:30	482.1	5.22	0.350	7.68	687	11.05
Farma Valle		00:45	482.0	5.14	0.350	7.69	687	11.04
Farma Valle		01:00	482.1	5.14	0.350	7.69	688	11.01
Farma Valle		01:15	482.4	5.25	0.350	7.69	688	10.99
Farma Valle		01:30	482.5	5.31	0.350	7.68	689	10.97
Farma Valle	01:45	482.6	5.39	0.349	7.69	689	10.96	
Farma Valle	02:00	482.6	5.42	0.351	7.69	690	10.94	
Farma Valle	02:15	482.9	5.36	0.352	7.68	690	10.92	
Farma Valle	02:30	483.5	5.36	0.351	7.68	690	10.90	
Farma Valle	02:45	483.2	5.24	0.351	7.69	691	10.88	
Farma Valle	03:00	483.1	5.30	0.351	7.69	691	10.88	
Farma Valle	03:15	482.9	5.24	0.351	7.69	692	10.87	
Farma Valle	03:30	483.1	5.21	0.351	7.69	692	10.85	
Farma Valle	03:45	483.2	5.22	0.350	7.69	693	10.85	
Farma Valle	04:00	483.6	5.23	0.352	7.69	693	10.85	
Farma Valle	04:15	484.1	5.29	0.350	7.69	693	10.85	
Farma Valle	04:30	484.3	5.29	0.350	7.68	694	10.84	
Farma Valle	04:45	483.9	5.34	0.352	7.69	694	10.84	
Farma Valle	05:00	483.7	5.38	0.351	7.69	695	10.84	
Farma Valle	05:15	484.2	5.40	0.351	7.69	695	10.84	
Farma Valle	05:30	484.2	5.39	0.350	7.69	695	10.83	
Farma Valle	05:45	484.3	5.36	0.349	7.68	696	10.83	
Farma Valle	06:00	484.7	5.42	0.349	7.68	696	10.82	
Farma Valle	06:15	484.7	5.35	0.349	7.68	697	10.81	
Farma Valle	06:30	484.8	5.42	0.351	7.68	697	10.81	
Farma Valle	06:45	485.0	5.44	0.351	7.68	698	10.81	
Farma Valle	07:00	485.0	5.44	0.351	7.68	698	10.80	
Farma Valle	07:15	485.2	5.44	0.352	7.68	698	10.80	
Farma Valle	07:30	485.2	5.45	0.354	7.68	699	10.81	
Farma Valle	07:45	485.0	5.44	0.355	7.68	699	10.81	
Farma Valle	08:00	485.0	5.45	0.354	7.68	700	10.81	
Farma Valle	08:15	485.0	5.42	0.353	7.68	700	10.82	
Farma Valle	08:30	484.8	5.41	0.356	7.68	701	10.83	
Farma Valle	08:45	485.0	5.41	0.356	7.68	701	10.84	
Farma Valle	09:00	485.3	5.38	0.355	7.68	702	10.85	
Farma Valle	09:15	485.4	5.40	0.357	7.68	702	10.87	

Parametri Analizzati								
Centralina	Data	Ora	Potenziale Redox(ORP) mV	Ossigeno Disciolto ppm	Livello idrometrico m	pH	Conducibilità a 25°C µS/cm2	Temperatura Acqua °C
Farma Valle		09:30	485.4	5.42	0.358	7.68	702	10.90
Farma Valle		09:45	485.2	5.38	0.357	7.68	703	10.93
Farma Valle		10:00	485.3	5.43	0.359	7.67	703	10.95
Farma Valle		10:15	485.1	5.44	0.360	7.67	703	10.97
Farma Valle		10:30	485.0	5.44	0.360	7.68	704	11.00
Farma Valle		10:45	485.1	5.44	0.359	7.67	704	11.02
Farma Valle		11:00	485.3	5.44	0.359	7.67	705	11.05
Farma Valle		11:15	485.6	5.45	0.358	7.67	705	11.08
Farma Valle		11:30	485.5	5.45	0.356	7.67	705	11.12
Farma Valle		11:45	485.3	5.46	0.355	7.67	706	11.16
Farma Valle		12:00	485.0	5.47	0.355	7.67	706	11.20
Farma Valle		12:15	485.0	5.47	0.352	7.67	706	11.24
Farma Valle		12:30	485.1	5.46	0.350	7.67	707	11.28
Farma Valle		12:45	484.8	5.46	0.348	7.67	707	11.31
Farma Valle		13:00	484.6	5.44	0.346	7.67	708	11.34
Farma Valle		13:15	484.7	5.45	0.344	7.67	708	11.36
Farma Valle		13:30	484.9	5.42	0.343	7.67	709	11.37
Farma Valle		13:45	484.7	5.41	0.341	7.67	709	11.39
Farma Valle		14:00	485.1	5.43	0.339	7.67	709	11.42
Farma Valle		14:15	484.9	5.43	0.339	7.67	710	11.46
Farma Valle		14:30	484.6	5.42	0.338	7.67	710	11.50
Farma Valle		14:45	484.6	5.40	0.339	7.67	711	11.52
Farma Valle		15:00	484.5	5.40	0.339	7.67	711	11.54
Farma Valle		15:15	484.5	5.39	0.337	7.66	711	11.56
Farma Valle		15:30	484.6	5.35	0.335	7.66	712	11.57
Farma Valle		15:45	484.6	5.34	0.335	7.66	712	11.58
Farma Valle		16:00	484.4	5.36	0.335	7.66	713	11.59
Farma Valle		16:15	484.2	5.36	0.333	7.66	714	11.60
Farma Valle		16:30	484.3	5.33	0.333	7.66	714	11.60
Farma Valle		16:45	484.4	5.31	0.332	7.66	714	11.60
Farma Valle		17:00	484.3	5.32	0.333	7.66	715	11.60
Farma Valle		17:15	484.2	5.31	0.333	7.66	716	11.60
Farma Valle		17:30	484.6	5.28	0.335	7.66	716	11.59
Farma Valle		17:45	484.3	5.24	0.335	7.66	716	11.58
Farma Valle		18:00	484.7	5.22	0.335	7.66	717	11.57
Farma Valle		18:15	484.9	5.17	0.335	7.66	717	11.56
Farma Valle		18:30	484.8	5.15	0.335	7.66	718	11.54
Farma Valle		18:45	485.0	5.18	0.336	7.66	718	11.53
Farma Valle		19:00	485.2	5.14	0.336	7.66	719	11.51
Farma Valle	23/11/2014	19:15	485.1	5.18	0.336	7.66	719	11.49
Farma Valle		19:30	485.4	5.21	0.337	7.66	720	11.47
Farma Valle		19:45	485.5	5.21	0.336	7.66	720	11.45
Farma Valle		20:00	485.4	5.24	0.337	7.66	720	11.43
Farma Valle		20:15	485.5	5.26	0.338	7.66	721	11.40
Farma Valle		20:30	485.4	5.29	0.339	7.66	721	11.38
Farma Valle		20:45	485.3	5.31	0.339	7.66	721	11.35
Farma Valle		21:00	485.4	5.31	0.340	7.66	722	11.33
Farma Valle		21:15	485.6	5.30	0.341	7.66	722	11.31
Farma Valle		21:30	485.7	5.31	0.340	7.66	722	11.27
Farma Valle		21:45	485.6	5.28	0.341	7.66	723	11.25
Farma Valle		22:00	485.3	5.29	0.341	7.66	723	11.24
Farma Valle		22:15	485.1	5.32	0.342	7.66	724	11.22
Farma Valle		22:30	485.3	5.33	0.341	7.66	724	11.19
Farma Valle		22:45	485.3	5.33	0.340	7.66	724	11.17
Farma Valle		23:00	485.2	5.35	0.340	7.66	725	11.15
Farma Valle		23:15	485.2	5.36	0.339	7.66	725	11.14
Farma Valle		23:30	485.3	5.33	0.338	7.66	725	11.12
Farma Valle		23:45	485.2	5.32	0.337	7.66	726	11.11
Farma Valle		00:00	485.1	5.32	0.336	7.66	726	11.10
Farma Valle		00:15	485.1	5.34	0.337	7.66	726	11.08
Farma Valle		00:30	485.5	5.35	0.337	7.66	727	11.06
Farma Valle		00:45	485.4	5.34	0.336	7.66	727	11.05
Farma Valle		01:00	485.3	5.35	0.336	7.66	727	11.04
Farma Valle		01:15	485.2	5.34	0.334	7.66	728	11.03
Farma Valle		01:30	485.0	5.36	0.333	7.67	728	11.02
Farma Valle		01:45	484.9	5.37	0.332	7.67	728	11.01
Farma Valle		02:00	484.9	5.40	0.331	7.66	729	10.99
Farma Valle		02:15	484.8	5.39	0.332	7.66	729	10.97
Farma Valle		02:30	485.0	5.38	0.330	7.66	729	10.96
Farma Valle		02:45	485.4	5.36	0.329	7.66	730	10.95
Farma Valle		03:00	485.8	5.31	0.327	7.66	730	10.93
Farma Valle		03:15	485.8	5.34	0.328	7.66	730	10.91
Farma Valle		03:30	485.5	5.31	0.327	7.66	731	10.90
Farma Valle		03:45	485.8	5.30	0.327	7.66	731	10.90
Farma Valle		04:00	486.0	5.35	0.327	7.66	731	10.90
Farma Valle		04:15	486.0	5.35	0.326	7.66	732	10.89
Farma Valle		04:30	485.6	5.38	0.327	7.66	732	10.90
Farma Valle		04:45	485.3	5.39	0.327	7.66	732	10.90
Farma Valle		05:00	485.1	5.41	0.326	7.66	733	10.90
Farma Valle		05:15	484.9	5.41	0.326	7.66	733	10.90
Farma Valle		05:30	485.0	5.41	0.326	7.66	734	10.89
Farma Valle		05:45	485.0	5.39	0.325	7.66	734	10.89
Farma Valle		06:00	485.1	5.38	0.324	7.66	734	10.89
Farma Valle		06:15	485.2	5.42	0.324	7.66	735	10.88
Farma Valle		06:30	485.3	5.41	0.324	7.66	735	10.88
Farma Valle		06:45	485.5	5.40	0.324	7.66	735	10.88

Centralina	Data	Ora	Parametri Analizzati					
			Potenziale Redox(ORP) mV	Ossigeno Disciolto ppm	Livello idrometrico m	pH	Conducibilità a 25°C µS/cm2	Temperatura Acqua °C
Farma Valle		07:00	485.6	5.40	0.324	7.65	736	10.87
Farma Valle		07:15	485.7	5.38	0.324	7.65	736	10.87
Farma Valle		07:30	485.7	5.41	0.323	7.65	736	10.87
Farma Valle		07:45	486.1	5.39	0.324	7.65	737	10.87
Farma Valle		08:00	486.1	5.37	0.324	7.65	737	10.87
Farma Valle		08:15	485.9	5.35	0.323	7.65	737	10.88
Farma Valle		08:30	485.6	5.35	0.324	7.65	738	10.89
Farma Valle		08:45	485.7	5.35	0.324	7.65	738	10.90
Farma Valle		09:00	485.7	5.39	0.323	7.65	738	10.91
Farma Valle		09:15	486.0	5.41	0.324	7.65	739	10.93
Farma Valle		09:30	485.9	5.15	0.325	7.65	740	10.96
Farma Valle		09:45	486.2	5.15	0.325	7.65	742	10.98
Farma Valle		10:00	486.2	5.13	0.324	7.66	743	11.01
Farma Valle		10:15	486.1	5.07	0.324	7.66	743	11.03
Farma Valle		10:30	485.8	5.24	0.324	7.66	743	11.06
Farma Valle		10:45	485.7	5.43	0.322	7.66	743	11.09
Farma Valle		11:00	485.7	5.45	0.321	7.65	743	11.12
Farma Valle		11:15	485.3	5.45	0.319	7.65	743	11.16
Farma Valle		11:30	484.8	5.46	0.317	7.65	743	11.19
Farma Valle		11:45	484.7	5.45	0.317	7.65	743	11.23
Farma Valle		12:00	484.6	5.45	0.315	7.65	744	11.26
Farma Valle		12:15	484.2	5.44	0.313	7.65	744	11.32
Farma Valle		12:30	483.9	5.47	0.312	7.65	744	11.35
Farma Valle		12:45	483.9	5.47	0.311	7.65	744	11.37
Farma Valle		13:00	484.1	5.47	0.309	7.65	745	11.40
Farma Valle		13:15	484.0	5.46	0.307	7.65	745	11.44
Farma Valle		13:30	483.7	5.45	0.305	7.64	745	11.48
Farma Valle		13:45	483.5	5.44	0.304	7.65	746	11.53
Farma Valle		14:00	483.2	5.44	0.303	7.64	746	11.57
Farma Valle		14:15	483.2	5.42	0.301	7.64	746	11.60
Farma Valle		14:30	482.9	5.42	0.301	7.64	747	11.64
Farma Valle		14:45	482.9	5.42	0.299	7.64	747	11.69
Farma Valle		15:00	482.4	5.41	0.300	7.64	747	11.72
Farma Valle		15:15	482.4	5.40	0.299	7.64	748	11.74
Farma Valle		15:30	482.2	5.38	0.298	7.64	748	11.75
Farma Valle		15:45	481.9	5.37	0.297	7.64	748	11.77
Farma Valle		16:00	482.1	5.37	0.296	7.64	749	11.78
Farma Valle		16:15	482.5	5.36	0.295	7.64	749	11.79
Farma Valle		16:30	482.4	5.34	0.295	7.64	749	11.79
Farma Valle		16:45	482.3	5.32	0.296	7.64	750	11.80
Farma Valle		17:00	482.4	5.31	0.296	7.64	750	11.81
Farma Valle		17:15	482.5	5.32	0.297	7.64	751	11.81
Farma Valle		17:30	482.8	5.31	0.298	7.64	751	11.82
Farma Valle		17:45	482.8	5.29	0.298	7.63	751	11.82
Farma Valle		18:00	483.0	5.30	0.300	7.63	751	11.84
Farma Valle		18:15	483.0	5.30	0.298	7.63	752	11.85
Farma Valle		18:30	482.6	5.32	0.299	7.63	752	11.86
Farma Valle		18:45	482.4	5.32	0.299	7.63	752	11.87
Farma Valle	24/11/2014	19:00	482.4	5.30	0.299	7.63	753	11.87
Farma Valle		19:15	482.1	5.29	0.299	7.63	753	11.87
Farma Valle		19:30	481.9	5.26	0.299	7.63	753	11.87
Farma Valle		19:45	481.8	5.26	0.299	7.63	754	11.86
Farma Valle		20:00	481.6	5.25	0.299	7.63	754	11.85
Farma Valle		20:15	481.6	5.24	0.299	7.63	754	11.83
Farma Valle		20:30	481.6	5.24	0.299	7.63	755	11.81
Farma Valle		20:45	481.6	5.27	0.299	7.63	755	11.80
Farma Valle		21:00	481.6	5.25	0.299	7.63	756	11.78
Farma Valle		21:15	481.6	5.25	0.299	7.63	756	11.76
Farma Valle		21:30	481.8	5.24	0.298	7.63	756	11.74
Farma Valle		21:45	481.9	5.27	0.300	7.63	756	11.72
Farma Valle		22:00	482.1	5.29	0.300	7.63	757	11.71
Farma Valle		22:15	482.4	5.28	0.301	7.63	757	11.69
Farma Valle		22:30	482.7	5.29	0.300	7.63	757	11.68
Farma Valle		22:45	483.0	5.28	0.300	7.63	758	11.67
Farma Valle		23:00	483.3	5.24	0.300	7.63	758	11.65
Farma Valle		23:15	483.4	5.27	0.300	7.63	758	11.64
Farma Valle		23:30	483.4	5.24	0.300	7.63	758	11.63
Farma Valle		23:45	483.2	5.27	0.300	7.63	759	11.61
Farma Valle		00:00	483.5	5.26	0.299	7.63	759	11.61
Farma Valle		00:15	484.1	5.27	0.299	7.63	759	11.59
Farma Valle		00:30	484.5	5.27	0.298	7.63	759	11.58
Farma Valle		00:45	484.6	5.26	0.297	7.63	760	11.57
Farma Valle		01:00	484.9	5.29	0.296	7.63	760	11.57
Farma Valle		01:15	484.8	5.30	0.295	7.62	760	11.56
Farma Valle		01:30	485.0	5.31	0.294	7.62	760	11.56
Farma Valle		01:45	485.1	5.31	0.293	7.62	760	11.56
Farma Valle		02:00	485.2	5.28	0.291	7.62	761	11.56
Farma Valle		02:15	485.3	5.28	0.290	7.62	761	11.56
Farma Valle		02:30	485.6	5.27	0.290	7.62	761	11.56
Farma Valle		02:45	485.5	5.26	0.288	7.62	761	11.55
Farma Valle		03:00	485.4	5.26	0.288	7.62	762	11.55
Farma Valle		03:15	485.5	5.24	0.286	7.62	762	11.55
Farma Valle		03:30	485.6	5.20	0.285	7.62	762	11.54
Farma Valle		03:45	485.7	5.22	0.284	7.62	763	11.54
Farma Valle		04:00	485.5	5.30	0.283	7.62	763	11.54
Farma Valle		04:15	485.5	5.34	0.281	7.62	763	11.54

Parametri Analizzati								
Centralina	Data	Ora	Potenziale Redox(ORP) mV	Ossigeno Disciolto ppm	Livello idrometrico m	pH	Conducibilità a 25°C µS/cm2	Temperatura Acqua °C
Farma Valle		04:30	485.1	5.35	0.280	7.62	764	11.53
Farma Valle		04:45	485.0	5.32	0.280	7.62	764	11.52
Farma Valle		05:00	485.1	5.30	0.280	7.62	764	11.53
Farma Valle		05:15	485.0	5.29	0.281	7.62	764	11.53
Farma Valle		05:30	485.3	5.32	0.281	7.62	764	11.53
Farma Valle		05:45	485.2	5.31	0.282	7.62	765	11.54
Farma Valle		06:00	485.4	5.31	0.282	7.62	765	11.55
Farma Valle		06:15	485.5	5.35	0.282	7.62	765	11.55
Farma Valle		06:30	485.5	5.33	0.282	7.62	766	11.56
Farma Valle		06:45	485.2	5.32	0.280	7.62	766	11.57
Farma Valle		07:00	485.1	5.31	0.279	7.62	766	11.57
Farma Valle		07:15	484.9	5.29	0.279	7.62	766	11.57
Farma Valle		07:30	484.7	5.28	0.280	7.62	767	11.58
Farma Valle		07:45	484.9	5.27	0.280	7.62	767	11.58
Farma Valle		08:00	484.9	5.29	0.281	7.62	767	11.59
Farma Valle		08:15	484.9	5.29	0.280	7.62	768	11.60
Farma Valle		08:30	484.8	5.28	0.281	7.62	768	11.61
Farma Valle		08:45	484.9	5.29	0.281	7.62	768	11.62
Farma Valle		09:00	484.5	5.29	0.282	7.62	768	11.64
Farma Valle		09:15	484.4	5.31	0.282	7.62	769	11.66
Farma Valle		09:30	484.1	5.33	0.283	7.62	769	11.69
Farma Valle		09:45	484.0	5.32	0.282	7.62	769	11.70
Farma Valle		10:00	483.9	5.29	0.284	7.62	769	11.73
Farma Valle		10:15	483.8	5.32	0.283	7.62	770	11.76
Farma Valle		10:30	483.9	5.33	0.284	7.62	770	11.78
Farma Valle		10:45	483.8	5.32	0.283	7.62	771	11.80
Farma Valle		11:00	483.7	5.34	0.281	7.62	771	11.83
Farma Valle		11:15	483.6	5.35	0.280	7.62	771	11.85
Farma Valle		11:30	483.7	5.36	0.277	7.62	772	11.89
Farma Valle		11:45	483.5	5.37	0.276	7.62	772	11.92
Farma Valle		12:00	483.5	5.35	0.275	7.62	773	11.96
Farma Valle		12:15	483.4	5.35	0.274	7.62	773	11.98
Farma Valle		12:30	483.5	5.35	0.272	7.62	773	12.00
Farma Valle		12:45	483.4	5.35	0.270	7.62	774	12.03
Farma Valle		13:00	483.1	5.34	0.269	7.62	774	12.07
Farma Valle		13:15	483.2	5.36	0.267	7.62	774	12.10
Farma Valle		13:30	483.1	5.37	0.266	7.62	774	12.12
Farma Valle		13:45	483.2	5.36	0.265	7.62	775	12.17
Farma Valle		14:00	483.1	5.37	0.264	7.62	775	12.22
Farma Valle		14:15	483.2	5.37	0.263	7.62	775	12.26
Farma Valle		14:30	482.9	5.37	0.262	7.62	776	12.28
Farma Valle		14:45	482.7	5.38	0.261	7.62	776	12.30
Farma Valle		15:00	482.5	5.33	0.259	7.62	776	12.33
Farma Valle		15:15	482.5	5.31	0.259	7.62	777	12.35
Farma Valle		15:30	482.4	5.31	0.258	7.62	777	12.38
Farma Valle		15:45	482.5	5.30	0.257	7.62	777	12.40
Farma Valle		16:00	482.4	5.30	0.257	7.62	777	12.42
Farma Valle		16:15	482.5	5.31	0.256	7.62	778	12.43
Farma Valle		16:30	482.6	5.31	0.256	7.62	778	12.44
Farma Valle		16:45	482.6	5.26	0.257	7.62	778	12.45
Farma Valle		17:00	482.5	5.23	0.256	7.62	779	12.47
Farma Valle		17:15	482.5	5.24	0.256	7.61	779	12.48
Farma Valle		17:30	482.2	5.23	0.257	7.61	779	12.50
Farma Valle		17:45	482.0	5.24	0.257	7.61	780	12.51
Farma Valle		18:00	482.4	5.21	0.256	7.61	780	12.53
Farma Valle		18:15	482.1	5.22	0.256	7.61	780	12.55
Farma Valle		18:30	482.3	5.22	0.254	7.61	780	12.57
Farma Valle		18:45	482.5	5.21	0.255	7.61	781	12.57
Farma Valle	25/11/2014	19:00	482.6	5.18	0.256	7.61	781	12.58
Farma Valle		19:15	482.4	5.18	0.255	7.61	781	12.59
Farma Valle		19:30	482.4	5.18	0.255	7.61	781	12.59
Farma Valle		19:45	482.3	5.15	0.254	7.61	782	12.58
Farma Valle		20:00	482.3	5.12	0.254	7.61	782	12.58
Farma Valle		20:15	482.4	5.10	0.254	7.61	782	12.57
Farma Valle		20:30	482.2	5.08	0.253	7.61	782	12.56
Farma Valle		20:45	482.4	5.06	0.254	7.61	783	12.56
Farma Valle		21:00	482.7	5.03	0.255	7.61	783	12.55
Farma Valle		21:15	482.7	5.03	0.254	7.61	783	12.54
Farma Valle		21:30	482.7	5.03	0.253	7.61	783	12.54
Farma Valle		21:45	482.4	5.02	0.255	7.61	783	12.53
Farma Valle		22:00	482.4	5.04	0.253	7.61	784	12.52
Farma Valle		22:15	482.6	5.04	0.253	7.60	784	12.52
Farma Valle		22:30	482.7	5.04	0.255	7.60	784	12.51
Farma Valle		22:45	483.1	5.07	0.255	7.60	784	12.51
Farma Valle		23:00	483.1	5.09	0.255	7.60	785	12.50
Farma Valle		23:15	483.2	5.08	0.258	7.60	785	12.49
Farma Valle		23:30	483.1	4.79	0.259	7.60	784	12.48
Farma Valle		23:45	482.7	4.43	0.263	7.61	780	12.47
Farma Valle		00:00	481.0	4.79	0.263	7.64	774	12.47
Farma Valle		00:15	481.0	5.10	0.262	7.64	772	12.46
Farma Valle		00:30	481.1	5.09	0.263	7.63	771	12.45
Farma Valle		00:45	480.7	5.02	0.264	7.64	770	12.45
Farma Valle		01:00	480.7	4.37	0.262	7.64	769	12.45
Farma Valle		01:15	481.3	4.57	0.261	7.63	770	12.45
Farma Valle		01:30	481.7	4.98	0.258	7.62	771	12.45
Farma Valle		01:45	482.2	5.12	0.257	7.62	772	12.45

Parametri Analizzati								
Centralina	Data	Ora	Potenziale Redox(ORP) mV	Ossigeno Disciolto ppm	Livello idrometrico m	pH	Conducibilità a 25°C µS/cm2	Temperatura Acqua °C
Farma Valle		02:00	482.3	5.11	0.258	7.62	773	12.45
Farma Valle		02:15	482.7	5.13	0.258	7.61	775	12.44
Farma Valle		02:30	483.1	5.13	0.259	7.61	775	12.44
Farma Valle		02:45	483.4	5.16	0.257	7.61	776	12.44
Farma Valle		03:00	483.3	5.19	0.254	7.61	776	12.44
Farma Valle		03:15	483.3	5.20	0.254	7.61	776	12.44
Farma Valle		03:30	483.4	5.22	0.255	7.61	777	12.44
Farma Valle		03:45	483.9	5.22	0.257	7.60	777	12.44
Farma Valle		04:00	483.7	5.22	0.257	7.61	778	12.44
Farma Valle		04:15	483.4	5.24	0.257	7.61	778	12.44
Farma Valle		04:30	483.3	5.24	0.257	7.61	778	12.44
Farma Valle		04:45	483.5	5.25	0.256	7.61	778	12.44
Farma Valle		05:00	483.4	5.25	0.255	7.61	778	12.44
Farma Valle		05:15	483.4	5.24	0.255	7.61	778	12.44
Farma Valle		05:30	483.1	5.25	0.255	7.61	777	12.44
Farma Valle		05:45	483.8	5.24	0.256	7.61	777	12.44
Farma Valle		06:00	483.8	5.26	0.257	7.61	776	12.44
Farma Valle		06:15	482.8	5.26	0.258	7.62	776	12.45
Farma Valle		06:30	482.6	5.25	0.261	7.62	775	12.45
Farma Valle		06:45	482.5	5.25	0.262	7.62	775	12.45
Farma Valle		07:00	482.0	5.26	0.261	7.62	774	12.45
Farma Valle		07:15	481.8	5.26	0.261	7.62	774	12.45
Farma Valle		07:30	481.6	5.15	0.262	7.62	773	12.46
Farma Valle		07:45	481.4	5.22	0.262	7.62	773	12.46
Farma Valle		08:00	480.8	5.26	0.264	7.63	772	12.46
Farma Valle		08:15	480.5	5.24	0.266	7.63	771	12.46
Farma Valle		08:30	480.3	5.09	0.267	7.63	770	12.47
Farma Valle		08:45	480.2	5.11	0.268	7.63	768	12.47
Farma Valle		09:00	479.3	5.09	0.269	7.65	765	12.48
Farma Valle		09:15	478.8	5.23	0.270	7.65	765	12.48
Farma Valle		09:30	478.9	5.26	0.272	7.65	764	12.49
Farma Valle		09:45	478.7	5.27	0.273	7.65	763	12.49
Farma Valle		10:00	478.5	5.28	0.274	7.65	763	12.50
Farma Valle		10:15	478.7	5.26	0.275	7.65	762	12.52
Farma Valle		10:30	478.4	5.28	0.276	7.65	762	12.54
Farma Valle		10:45	478.1	5.27	0.280	7.65	761	12.56
Farma Valle		11:00	477.7	5.30	0.288	7.65	760	12.59
Farma Valle		11:15	477.4	5.31	0.299	7.66	760	12.62
Farma Valle		11:30	477.2	5.33	0.311	7.66	759	12.65
Farma Valle		11:45	477.0	5.34	0.324	7.67	759	12.68
Farma Valle		12:00	476.5	5.36	0.338	7.67	757	12.70
Farma Valle		12:15	475.6	5.35	0.358	7.67	755	12.73
Farma Valle		12:30	474.2	5.37	0.383	7.68	754	12.77
Farma Valle		12:45	473.0	5.38	0.401	7.69	751	12.81
Farma Valle		13:00	471.5	5.40	0.410	7.70	747	12.84
Farma Valle		13:15	469.2	5.40	0.412	7.73	741	12.89
Farma Valle		13:30	466.5	5.41	0.412	7.76	736	12.93
Farma Valle		13:45	462.9	5.40	0.413	7.80	730	12.96
Farma Valle		14:00	459.5	5.39	0.413	7.82	727	12.98
Farma Valle		14:15	457.7	5.39	0.411	7.82	720	13.00
Farma Valle		14:30	455.1	5.37	0.410	7.84	716	13.02
Farma Valle		14:45	454.0	5.36	0.409	7.84	715	13.05
Farma Valle		15:00	452.5	5.41	0.407	7.85	714	13.08
Farma Valle		15:15	451.5	5.39	0.407	7.84	714	13.09
Farma Valle		15:30	450.9	5.37	0.404	7.86	715	13.11
Farma Valle		15:45	450.2	5.34	0.405	7.86	714	13.12
Farma Valle		16:00	450.0	5.35	0.403	7.85	713	13.13
Farma Valle		16:15	449.8	5.36	0.402	7.87	712	13.13
Farma Valle		16:30	449.1	5.35	0.400	7.87	710	13.13
Farma Valle		16:45	449.0	5.34	0.399	7.87	707	13.13
Farma Valle		17:00	449.0	5.36	0.398	7.87	706	13.12
Farma Valle		17:15	448.6	5.35	0.398	7.87	703	13.11
Farma Valle		17:30	448.9	5.35	0.397	7.88	702	13.09
Farma Valle		17:45	448.6	5.35	0.396	7.87	701	13.08
Farma Valle		18:00	448.7	5.35	0.395	7.88	698	13.07
Farma Valle		18:15	449.0	5.36	0.394	7.87	697	13.06
Farma Valle		18:30	448.8	5.35	0.394	7.87	696	13.06
Farma Valle		18:45	449.2	5.35	0.393	7.87	695	13.05
Farma Valle		19:00	449.7	5.33	0.392	7.86	691	13.05
Farma Valle	26/11/2014	19:15	450.6	5.34	0.391	7.87	689	13.04
Farma Valle		19:30	450.7	5.32	0.390	7.87	685	13.03
Farma Valle		19:45	451.2	5.33	0.389	7.86	683	13.03
Farma Valle		20:00	451.1	5.36	0.389	7.86	680	13.03
Farma Valle		20:15	451.5	5.34	0.389	7.86	677	13.02
Farma Valle		20:30	451.8	5.35	0.388	7.85	674	13.02
Farma Valle		20:45	452.0	5.34	0.385	7.85	672	13.02
Farma Valle		21:00	452.4	5.30	0.384	7.85	670	13.02
Farma Valle		21:15	452.5	5.29	0.384	7.85	669	13.01
Farma Valle		21:30	452.7	5.30	0.383	7.84	667	13.01
Farma Valle		21:45	452.9	5.25	0.383	7.84	666	13.01
Farma Valle		22:00	453.2	5.28	0.382	7.84	666	13.00
Farma Valle		22:15	453.2	5.29	0.379	7.84	664	13.00
Farma Valle		22:30	453.6	5.29	0.378	7.84	663	12.99
Farma Valle		22:45	453.7	5.29	0.377	7.84	662	12.99
Farma Valle		23:00	453.7	5.28	0.375	7.84	661	12.99
Farma Valle		23:15	453.7	5.30	0.375	7.84	660	12.98

Parametri Analizzati								
Centralina	Data	Ora	Potenziale Redox(ORP) mV	Ossigeno Disciolto ppm	Livello idrometrico m	pH	Conducibilità a 25°C µS/cm2	Temperatura Acqua °C
Farma Valle		23:30	453.9	5.30	0.375	7.84	658	12.98
Farma Valle		23:45	453.8	5.31	0.372	7.83	656	12.98
Farma Valle		00:00	453.8	5.29	0.371	7.83	654	12.97
Farma Valle		00:15	453.9	5.29	0.369	7.83	653	12.97
Farma Valle		00:30	454.1	5.28	0.366	7.83	650	12.97
Farma Valle		00:45	454.2	5.29	0.364	7.82	649	12.97
Farma Valle		01:00	454.2	5.27	0.362	7.82	647	12.96
Farma Valle		01:15	454.1	5.29	0.359	7.82	645	12.96
Farma Valle		01:30	454.2	5.29	0.356	7.81	642	12.96
Farma Valle		01:45	454.3	5.29	0.354	7.81	639	12.95
Farma Valle		02:00	454.3	5.27	0.351	7.81	635	12.95
Farma Valle		02:15	454.6	5.26	0.348	7.80	634	12.95
Farma Valle		02:30	454.8	5.26	0.347	7.80	630	12.94
Farma Valle		02:45	455.2	5.25	0.344	7.80	628	12.94
Farma Valle		03:00	454.8	5.25	0.343	7.80	625	12.93
Farma Valle		03:15	454.7	5.26	0.340	7.80	622	12.93
Farma Valle		03:30	454.7	5.26	0.337	7.79	620	12.93
Farma Valle		03:45	454.5	5.26	0.334	7.79	618	12.92
Farma Valle		04:00	454.4	5.25	0.333	7.79	616	12.92
Farma Valle		04:15	454.5	5.27	0.332	7.79	615	12.91
Farma Valle		04:30	454.3	5.27	0.329	7.79	613	12.91
Farma Valle		04:45	454.0	5.26	0.326	7.78	611	12.91
Farma Valle		05:00	454.0	5.25	0.324	7.78	610	12.90
Farma Valle		05:15	454.3	5.26	0.323	7.78	608	12.90
Farma Valle		05:30	454.5	5.27	0.322	7.78	607	12.89
Farma Valle		05:45	452.7	5.28	0.320	7.78	605	12.89
Farma Valle		06:00	450.4	5.27	0.318	7.78	602	12.88
Farma Valle		06:15	448.7	5.28	0.317	7.78	599	12.88
Farma Valle		06:30	449.2	5.27	0.317	7.78	597	12.87
Farma Valle		06:45	450.7	5.26	0.314	7.78	595	12.87
Farma Valle		07:00	451.9	5.26	0.316	7.78	594	12.87
Farma Valle		07:15	452.7	5.26	0.315	7.78	593	12.86
Farma Valle		07:30	453.0	5.26	0.325	7.78	591	12.86
Farma Valle		07:45	451.3	5.20	0.329	7.80	582	12.84
Farma Valle		08:00	450.3	5.31	0.330	7.83	573	12.84
Farma Valle		08:15	450.9	5.26	0.331	7.81	572	12.84
Farma Valle		08:30	451.1	5.21	0.328	7.81	573	12.83
Farma Valle		08:45	451.2	5.20	0.330	7.80	573	12.83
Farma Valle		09:00	452.0	5.14	0.333	7.80	573	12.83
Farma Valle		09:15	452.5	5.16	0.337	7.79	574	12.82
Farma Valle		09:30	453.0	5.27	0.343	7.78	575	12.82
Farma Valle		09:45	453.0	5.18	0.346	7.78	573	12.82
Farma Valle		10:00	453.1	5.19	0.346	7.79	573	12.82
Farma Valle		10:15	453.6	5.21	0.351	7.78	574	12.82
Farma Valle		10:30	454.1	5.22	0.357	7.77	575	12.82
Farma Valle		10:45	454.6	5.23	0.364	7.76	574	12.81
Farma Valle		11:00	454.6	5.25	0.369	7.77	573	12.81
Farma Valle		11:15	453.9	5.53	1339.000	7.78	547	12.77
Farma Valle		11:30	435.5	5.63	1332.000	8.04	507	12.75
Farma Valle		11:45	424.6	5.62	1324.000	8.05	454	12.68
Farma Valle		12:00	416.1	5.58	1308.000	8.00	363	12.67
Farma Valle		12:15	411.8	5.51	1300.000	7.92	300	12.70
Farma Valle		12:30	410.3	5.47	1273.000	7.91	270	12.73
Farma Valle		12:45	410.5	5.39	1267.000	7.87	259	12.77
Farma Valle		13:00	407.0	5.35	1243.000	7.89	256	12.81
Farma Valle		13:15	404.2	5.30	1224.000	7.90	251	12.83
Farma Valle		13:30	403.1	5.29	1205.000	7.91	244	12.85
Farma Valle		13:45	404.0	5.22	1185.000	7.89	238	12.87
Farma Valle		14:00	404.0	5.25	1164.000	7.89	235	12.88
Farma Valle		14:15	404.6	5.19	1142.000	7.89	233	12.89
Farma Valle		14:30	403.0	5.16	1115.000	7.91	232	12.89
Farma Valle		14:45	403.2	5.11	1096.000	7.92	231	12.89
Farma Valle		15:00	402.7	5.03	1074.000	7.93	233	12.89
Farma Valle		15:15	401.6	4.96	1057.000	7.94	233	12.89
Farma Valle		15:30	402.1	4.92	1034.000	7.94	232	12.89
Farma Valle		15:45	402.9	4.88	1014.000	7.94	232	12.90
Farma Valle		16:00	403.8	4.86	0.997	7.93	233	12.91
Farma Valle		16:15	404.6	4.87	0.979	7.93	234	12.92
Farma Valle		16:30	405.4	4.86	0.960	7.92	236	12.92
Farma Valle		16:45	406.8	4.87	0.942	7.91	238	12.92
Farma Valle		17:00	408.5	4.91	0.927	7.90	240	12.92
Farma Valle		17:15	410.3	4.97	0.908	7.89	243	12.93
Farma Valle		17:30	411.7	4.98	0.892	7.88	245	12.93
Farma Valle		17:45	412.3	5.01	0.876	7.89	246	12.93
Farma Valle		18:00	411.8	4.99	0.862	7.89	248	12.93
Farma Valle		18:15	411.8	4.96	0.850	7.89	250	12.94
Farma Valle		18:30	411.9	4.96	0.837	7.89	253	12.94
Farma Valle		18:45	412.1	4.95	0.825	7.89	255	12.95
Farma Valle		19:00	412.7	4.97	0.809	7.89	257	12.96
Farma Valle	27/11/2014	19:15	413.4	4.97	0.799	7.88	259	12.96
Farma Valle		19:30	414.0	4.99	0.786	7.88	261	12.96
Farma Valle		19:45	415.0	5.00	0.778	7.88	264	12.96
Farma Valle		20:00	415.4	5.03	0.766	7.88	266	12.96
Farma Valle		20:15	415.9	5.04	0.753	7.87	268	12.97
Farma Valle		20:30	416.8	5.06	0.743	7.87	270	12.96
Farma Valle		20:45	417.6	5.09	0.734	7.87	272	12.97

Parametri Analizzati								
Centralina	Data	Ora	Potenziale Redox(ORP) mV	Ossigeno Disciolto ppm	Livello idrometrico m	pH	Conducibilità a 25°C µS/cm2	Temperatura Acqua °C
Farma Valle		21:00	418.6	5.10	0.723	7.87	275	12.97
Farma Valle		21:15	419.3	5.11	0.715	7.86	277	12.97
Farma Valle		21:30	419.6	5.11	0.705	7.86	279	12.97
Farma Valle		21:45	419.9	5.14	0.699	7.86	281	12.97
Farma Valle		22:00	420.2	5.15	0.689	7.87	283	12.97
Farma Valle		22:15	420.7	5.18	0.681	7.86	286	12.97
Farma Valle		22:30	420.9	5.20	0.676	7.86	287	12.97
Farma Valle		22:45	421.4	5.21	0.667	7.86	290	12.97
Farma Valle		23:00	421.7	5.21	0.662	7.86	292	12.97
Farma Valle		23:15	422.1	5.24	0.655	7.86	294	12.97
Farma Valle		23:30	422.7	5.22	0.650	7.86	296	12.96
Farma Valle		23:45	422.9	5.25	0.642	7.86	298	12.96
Farma Valle		00:00	423.6	5.25	0.637	7.86	300	12.96
Farma Valle		00:15	424.2	5.26	0.626	7.86	303	12.96
Farma Valle		00:30	424.9	5.25	0.622	7.85	305	12.95
Farma Valle		00:45	425.2	5.27	0.615	7.85	307	12.95
Farma Valle		01:00	425.7	5.27	0.609	7.85	309	12.94
Farma Valle		01:15	426.6	5.28	0.602	7.85	311	12.94
Farma Valle		01:30	427.2	5.29	0.597	7.85	313	12.93
Farma Valle		01:45	427.8	5.29	0.588	7.85	315	12.92
Farma Valle		02:00	428.3	5.28	0.584	7.85	317	12.92
Farma Valle		02:15	428.5	5.30	0.580	7.85	319	12.91
Farma Valle		02:30	429.2	5.28	0.570	7.85	322	12.90
Farma Valle		02:45	429.9	5.31	0.569	7.85	323	12.88
Farma Valle		03:00	430.4	5.30	0.561	7.84	325	12.87
Farma Valle		03:15	430.9	5.32	0.556	7.84	327	12.86
Farma Valle		03:30	431.5	5.32	0.549	7.84	329	12.85
Farma Valle		03:45	432.1	5.30	0.543	7.84	331	12.83
Farma Valle		04:00	432.5	5.32	0.536	7.84	333	12.82
Farma Valle		04:15	433.0	5.31	0.534	7.84	334	12.80
Farma Valle		04:30	433.5	5.31	0.528	7.84	336	12.80
Farma Valle		04:45	434.2	5.31	0.524	7.83	338	12.79
Farma Valle		05:00	434.6	5.31	0.517	7.84	340	12.78
Farma Valle		05:15	435.1	5.31	0.516	7.83	341	12.76
Farma Valle		05:30	435.4	5.32	0.512	7.84	343	12.75
Farma Valle		05:45	435.5	5.31	0.511	7.84	345	12.74
Farma Valle		06:00	435.8	5.30	0.504	7.84	346	12.73
Farma Valle		06:15	436.8	5.30	0.504	7.84	348	12.72
Farma Valle		06:30	437.1	5.31	0.499	7.84	350	12.71
Farma Valle		06:45	437.2	5.32	0.496	7.84	352	12.70
Farma Valle		07:00	437.8	5.31	0.495	7.84	354	12.69
Farma Valle		07:15	438.3	5.32	0.491	7.84	355	12.68
Farma Valle		07:30	438.9	5.32	0.490	7.84	357	12.67
Farma Valle		07:45	439.9	5.32	0.486	7.84	359	12.65
Farma Valle		08:00	440.5	5.32	0.487	7.84	360	12.64
Farma Valle		08:15	440.0	5.31	0.483	7.85	362	12.63
Farma Valle		08:30	440.1	5.32	0.481	7.85	363	12.62
Farma Valle		08:45	440.1	5.33	0.479	7.85	365	12.61
Farma Valle		09:00	441.1	5.31	0.478	7.85	366	12.61
Farma Valle		09:15	441.0	5.32	0.477	7.85	368	12.61
Farma Valle		09:30	441.0	5.34	0.474	7.85	369	12.61
Farma Valle		09:45	441.8	5.33	0.470	7.85	371	12.62
Farma Valle		10:00	441.4	5.31	0.469	7.85	372	12.63
Farma Valle		10:15	442.4	5.33	0.465	7.85	374	12.63
Farma Valle		10:30	442.7	5.33	0.463	7.85	376	12.65
Farma Valle		10:45	442.6	5.32	0.458	7.85	377	12.67
Farma Valle		11:00	442.7	5.31	0.454	7.85	379	12.69
Farma Valle		11:15	442.9	5.33	0.448	7.84	380	12.72
Farma Valle		11:30	443.4	5.33	0.446	7.84	382	12.75
Farma Valle		11:45	443.6	5.33	0.443	7.84	383	12.78
Farma Valle		12:00	444.1	5.33	0.439	7.84	385	12.82
Farma Valle		12:15	444.2	5.33	0.437	7.84	386	12.86
Farma Valle		12:30	443.0	5.33	0.432	7.84	388	12.89
Farma Valle		12:45	442.9	5.33	0.430	7.84	390	12.93
Farma Valle		13:00	442.8	5.33	0.427	7.84	391	12.96
Farma Valle		13:15	442.3	5.33	0.423	7.84	393	12.99
Farma Valle		13:30	442.1	5.32	0.421	7.84	394	13.01
Farma Valle		13:45	441.8	5.31	0.417	7.84	396	13.05
Farma Valle		14:00	441.8	5.32	0.414	7.84	397	13.06
Farma Valle		14:15	441.7	5.32	0.411	7.84	398	13.07
Farma Valle		14:30	441.8	5.32	0.410	7.84	400	13.09
Farma Valle		14:45	441.8	5.32	0.410	7.84	401	13.11
Farma Valle		15:00	442.9	5.31	0.409	7.84	403	13.12
Farma Valle		15:15	443.7	5.31	0.407	7.84	404	13.12
Farma Valle		15:30	444.4	5.30	0.407	7.83	405	13.13
Farma Valle		15:45	444.7	5.31	0.406	7.84	407	13.14
Farma Valle		16:00	444.5	5.29	0.403	7.83	408	13.14
Farma Valle		16:15	445.2	5.30	0.402	7.83	409	13.13
Farma Valle		16:30	446.2	5.30	0.402	7.83	411	13.12
Farma Valle		16:45	446.2	5.30	0.402	7.83	412	13.12
Farma Valle		17:00	446.5	5.30	0.402	7.83	413	13.11
Farma Valle		17:15	447.0	5.32	0.402	7.83	415	13.10
Farma Valle		17:30	447.5	5.32	0.400	7.82	416	13.08
Farma Valle		17:45	447.2	5.29	0.400	7.82	418	13.07
Farma Valle		18:00	448.1	5.29	0.398	7.82	419	13.05
Farma Valle		18:15	448.7	5.30	0.396	7.82	420	13.04

Parametri Analizzati								
Centralina	Data	Ora	Potenziale Redox(ORP) mV	Ossigeno Disciolto ppm	Livello idrometrico m	pH	Conducibilità a 25°C µS/cm2	Temperatura Acqua °C
Farma Valle	28/11/2014	18:30	448.9	5.30	0.398	7.82	422	13.02
Farma Valle		18:45	449.6	5.30	0.397	7.82	423	13.01
Farma Valle		19:00	450.4	5.29	0.397	7.82	424	12.99
Farma Valle		19:15	450.7	5.32	0.398	7.82	426	12.97
Farma Valle		19:30	450.4	5.31	0.396	7.82	427	12.96
Farma Valle		19:45	450.6	5.32	0.393	7.81	428	12.94
Farma Valle		20:00	450.7	5.31	0.394	7.82	429	12.91
Farma Valle		20:15	450.9	5.30	0.395	7.81	431	12.89
Farma Valle		20:30	451.6	5.30	0.395	7.81	432	12.86
Farma Valle		20:45	452.1	5.30	0.395	7.81	433	12.83
Farma Valle		21:00	452.7	5.31	0.396	7.81	435	12.81
Farma Valle		21:15	453.0	5.31	0.397	7.81	436	12.78
Farma Valle		21:30	453.2	5.31	0.394	7.81	437	12.75
Farma Valle		21:45	453.2	5.32	0.393	7.81	438	12.72
Farma Valle		22:00	453.6	5.33	0.393	7.81	439	12.69
Farma Valle		22:15	453.4	5.33	0.390	7.80	441	12.66
Farma Valle		22:30	453.5	5.33	0.390	7.81	442	12.63
Farma Valle		22:45	453.8	5.35	0.387	7.81	443	12.60
Farma Valle		23:00	454.2	5.35	0.387	7.81	444	12.57
Farma Valle		23:15	454.2	5.35	0.386	7.81	445	12.54
Farma Valle		23:30	454.8	5.35	0.385	7.80	447	12.51
Farma Valle		23:45	454.8	5.34	0.381	7.80	448	12.48
Farma Valle		00:00	455.2	5.36	0.380	7.80	449	12.45
Farma Valle		00:15	454.8	5.36	0.377	7.80	450	12.42
Farma Valle		00:30	455.7	5.36	0.375	7.80	451	12.39
Farma Valle		00:45	455.6	5.37	0.374	7.80	452	12.36
Farma Valle		01:00	455.8	5.37	0.374	7.80	453	12.33
Farma Valle		01:15	455.7	5.37	0.373	7.80	454	12.29
Farma Valle		01:30	456.4	5.38	0.371	7.80	456	12.26
Farma Valle		01:45	457.0	5.38	0.370	7.80	457	12.23
Farma Valle	02:00	457.1	5.39	0.370	7.80	458	12.20	
Farma Valle	02:15	457.4	5.39	0.367	7.80	459	12.17	
Farma Valle	02:30	457.5	5.39	0.367	7.79	460	12.14	
Farma Valle	02:45	457.2	5.40	0.366	7.80	461	12.11	
Farma Valle	03:00	457.6	5.39	0.365	7.80	462	12.08	
Farma Valle	03:15	458.1	5.40	0.365	7.80	464	12.05	
Farma Valle	03:30	458.0	5.41	0.364	7.80	465	12.03	
Farma Valle	03:45	459.0	5.41	0.361	7.80	466	12.01	
Farma Valle	04:00	458.7	5.43	0.360	7.80	467	11.98	
Farma Valle	04:15	459.1	5.43	0.359	7.80	468	11.96	
Farma Valle	04:30	459.7	5.45	0.357	7.80	469	11.94	
Farma Valle	04:45	459.8	5.44	0.358	7.79	470	11.92	
Farma Valle	05:00	459.4	5.45	0.357	7.79	471	11.90	
Farma Valle	05:15	459.9	5.40	0.355	7.79	472	11.88	
Farma Valle	05:30	460.0	5.43	0.353	7.79	473	11.85	
Farma Valle	05:45	459.6	5.43	0.355	7.80	474	11.83	
Farma Valle	06:00	460.0	5.42	0.353	7.80	475	11.81	
Farma Valle	06:15	460.2	5.43	0.353	7.79	476	11.79	
Farma Valle	06:30	459.9	5.44	0.352	7.79	477	11.77	
Farma Valle	06:45	460.1	5.45	0.353	7.79	478	11.75	
Farma Valle	07:00	460.0	5.45	0.352	7.79	479	11.72	
Farma Valle		07:15	460.2	5.46	0.351	7.80	480	11.71
Farma Valle		07:30	460.2	5.45	0.349	7.80	481	11.68
Farma Valle		07:45	460.2	5.46	0.351	7.80	482	11.66
Farma Valle		08:00	460.2	5.44	0.350	7.79	483	11.64
Farma Valle		08:15	461.4	5.45	0.350	7.80	484	11.62
Farma Valle		08:30	461.0	5.44	0.349	7.81	485	11.61
Farma Valle		08:45	460.8	5.46	0.350	7.80	486	11.60
Farma Valle		09:00	460.5	5.48	0.350	7.80	487	11.59
Farma Valle		09:15	460.2	5.49	0.350	7.80	488	11.58
Farma Valle		09:30	460.1	5.49	0.350	7.80	489	11.59
Farma Valle		09:45	459.9	5.49	0.348	7.81	490	11.60
Farma Valle		10:00	460.2	5.49	0.348	7.81	491	11.62
Farma Valle		10:15	460.5	5.50	0.348	7.81	491	11.64
Farma Valle		10:30	460.1	5.50	0.347	7.81	492	11.65
Farma Valle		10:45	460.0	5.49	0.345	7.81	493	11.68
Farma Valle		11:00	459.9	5.48	0.343	7.81	494	11.72
Farma Valle		11:15	459.5	5.49	0.341	7.81	495	11.76
Farma Valle		11:30	459.4	5.50	0.341	7.81	496	11.80
Farma Valle		11:45	459.2	5.49	0.340	7.81	497	11.83
Farma Valle		12:00	458.8	5.46	0.339	7.81	498	11.88
Farma Valle		12:15	458.4	5.47	0.336	7.81	499	11.93
Farma Valle		12:30	458.5	5.46	0.333	7.81	499	11.97
Farma Valle		12:45	458.0	5.46	0.330	7.81	500	11.99
Farma Valle		13:00	457.5	5.46	0.328	7.81	501	12.01
Farma Valle		13:15	457.6	5.44	0.327	7.81	502	12.06
Farma Valle		13:30	457.3	5.44	0.325	7.81	503	12.10
Farma Valle		13:45	457.3	5.44	0.325	7.81	504	12.13
Farma Valle		14:00	457.1	5.44	0.324	7.81	505	12.14
Farma Valle		14:15	457.1	5.42	0.324	7.81	506	12.16
Farma Valle		14:30	457.0	5.41	0.324	7.81	507	12.18
Farma Valle		14:45	456.8	5.41	0.322	7.81	508	12.22
Farma Valle		15:00	457.1	5.41	0.322	7.81	509	12.25
Farma Valle		15:15	456.9	5.42	0.322	7.81	509	12.26
Farma Valle		15:30	457.0	5.41	0.322	7.80	510	12.26
Farma Valle		15:45	457.0	5.41	0.321	7.80	511	12.27

Parametri Analizzati								
Centralina	Data	Ora	Potenziale Redox(ORP) mV	Ossigeno Disciolto ppm	Livello idrometrico m	pH	Conducibilità a 25°C µS/cm2	Temperatura Acqua °C
Farma Valle	29/11/2014	16:00	457.2	5.41	0.319	7.80	512	12.28
Farma Valle		16:15	457.9	5.39	0.319	7.80	513	12.29
Farma Valle		16:30	457.5	5.39	0.316	7.80	513	12.30
Farma Valle		16:45	457.6	5.38	0.315	7.80	515	12.31
Farma Valle		17:00	458.1	5.37	0.315	7.79	515	12.31
Farma Valle		17:15	458.0	5.38	0.315	7.79	517	12.32
Farma Valle		17:30	458.4	5.36	0.315	7.79	517	12.32
Farma Valle		17:45	457.4	5.35	0.314	7.80	519	12.33
Farma Valle		18:00	457.8	5.35	0.313	7.79	519	12.33
Farma Valle		18:15	458.3	5.36	0.313	7.79	520	12.33
Farma Valle		18:30	458.5	5.36	0.313	7.79	521	12.33
Farma Valle		18:45	458.7	5.36	0.315	7.79	522	12.34
Farma Valle		19:00	459.1	5.35	0.315	7.78	523	12.34
Farma Valle		19:15	459.3	5.36	0.316	7.78	523	12.34
Farma Valle		19:30	459.6	5.35	0.318	7.78	524	12.34
Farma Valle		19:45	460.0	5.34	0.320	7.78	525	12.35
Farma Valle		20:00	459.8	5.34	0.316	7.79	526	12.35
Farma Valle		20:15	459.6	5.32	0.315	7.79	527	12.35
Farma Valle		20:30	459.8	5.33	0.317	7.79	528	12.35
Farma Valle		20:45	460.0	5.33	0.316	7.79	528	12.35
Farma Valle		21:00	460.3	5.34	0.317	7.78	529	12.35
Farma Valle		21:15	460.3	5.32	0.316	7.78	530	12.36
Farma Valle		21:30	460.7	5.33	0.315	7.78	531	12.36
Farma Valle		21:45	460.6	5.31	0.315	7.78	532	12.36
Farma Valle		22:00	460.7	5.32	0.315	7.78	533	12.36
Farma Valle		22:15	460.9	5.30	0.315	7.78	533	12.36
Farma Valle		22:30	461.0	5.32	0.312	7.78	534	12.36
Farma Valle		22:45	461.0	5.32	0.313	7.78	535	12.37
Farma Valle		23:00	461.0	5.33	0.311	7.78	535	12.37
Farma Valle		23:15	461.2	5.33	0.309	7.78	536	12.36
Farma Valle		23:30	461.5	5.32	0.307	7.77	537	12.36
Farma Valle		23:45	461.2	5.34	0.306	7.78	538	12.36
Farma Valle		00:00	461.1	5.34	0.307	7.78	538	12.36
Farma Valle		00:15	461.1	5.33	0.305	7.78	539	12.36
Farma Valle		00:30	461.2	5.32	0.302	7.78	539	12.36
Farma Valle		00:45	461.0	5.32	0.300	7.78	540	12.36
Farma Valle		01:00	460.6	5.31	0.300	7.78	541	12.35
Farma Valle		01:15	460.4	5.32	0.301	7.77	542	12.35
Farma Valle		01:30	460.3	5.34	0.299	7.77	543	12.35
Farma Valle		01:45	459.5	5.32	0.297	7.77	543	12.35
Farma Valle	02:00	459.6	5.32	0.295	7.77	544	12.34	
Farma Valle	02:15	458.9	5.32	0.294	7.77	544	12.34	
Farma Valle	02:30	458.4	5.31	0.292	7.77	545	12.33	
Farma Valle	02:45	457.9	5.32	0.290	7.77	545	12.33	
Farma Valle	03:00	458.1	5.33	0.288	7.77	546	12.32	
Farma Valle	03:15	458.1	5.32	0.290	7.77	547	12.31	
Farma Valle	03:30	458.4	5.33	0.288	7.77	548	12.31	
Farma Valle	03:45	458.4	5.32	0.289	7.77	548	12.30	
Farma Valle	04:00	458.4	5.33	0.289	7.77	549	12.30	
Farma Valle	04:15	458.2	5.31	0.285	7.77	549	12.29	
Farma Valle	04:30	458.2	5.31	0.286	7.77	550	12.28	
Farma Valle	04:45	458.4	5.32	0.284	7.77	551	12.27	
Farma Valle	05:00	458.0	5.33	0.283	7.78	551	12.27	
Farma Valle	05:15	458.0	5.32	0.284	7.78	552	12.26	
Farma Valle	05:30	458.0	5.32	0.282	7.78	552	12.26	
Farma Valle	05:45	458.0	5.33	0.282	7.77	553	12.25	
Farma Valle	06:00	458.1	5.33	0.281	7.78	554	12.24	
Farma Valle	06:15	458.0	5.34	0.279	7.78	554	12.24	
Farma Valle	06:30	458.1	5.33	0.281	7.78	555	12.23	
Farma Valle	06:45	458.2	5.32	0.279	7.79	556	12.23	
Farma Valle	07:00	457.9	5.30	0.278	7.79	556	12.22	
Farma Valle		07:15	458.2	5.33	0.280	7.79	557	12.22
Farma Valle		07:30	458.4	5.34	0.282	7.80	558	12.21
Farma Valle		07:45	458.5	5.33	0.281	7.80	558	12.21
Farma Valle		08:00	458.4	5.33	0.281	7.80	559	12.20
Farma Valle		08:15	458.2	5.35	0.282	7.80	560	12.20
Farma Valle		08:30	458.0	5.33	0.281	7.80	561	12.20
Farma Valle		08:45	457.8	5.33	0.280	7.80	561	12.20
Farma Valle		09:00	457.8	5.32	0.280	7.80	562	12.21
Farma Valle		09:15	457.6	5.35	0.282	7.80	562	12.22
Farma Valle		09:30	457.4	5.35	0.282	7.80	563	12.23
Farma Valle		09:45	457.3	5.35	0.282	7.80	563	12.26
Farma Valle		10:00	457.3	5.34	0.281	7.80	564	12.28
Farma Valle		10:15	456.9	5.35	0.278	7.80	564	12.31
Farma Valle		10:30	456.7	5.35	0.277	7.80	565	12.34
Farma Valle		10:45	456.5	5.36	0.278	7.80	565	12.38
Farma Valle		11:00	456.3	5.36	0.277	7.80	566	12.42
Farma Valle		11:15	456.0	5.35	0.275	7.80	566	12.46
Farma Valle		11:30	455.8	5.35	0.274	7.80	567	12.53
Farma Valle		11:45	455.6	5.36	0.272	7.80	568	12.57
Farma Valle		12:00	455.6	5.35	0.270	7.80	568	12.61
Farma Valle		12:15	455.4	5.34	0.266	7.80	569	12.65
Farma Valle		12:30	455.5	5.33	0.266	7.80	569	12.70
Farma Valle		12:45	455.5	5.33	0.263	7.80	570	12.74
Farma Valle		13:00	455.5	5.30	0.262	7.80	571	12.77
Farma Valle		13:15	455.2	5.30	0.260	7.80	571	12.81

Centralina	Data	Ora	Parametri Analizzati					
			Potenziale Redox(ORP) mV	Ossigeno Disciolto ppm	Livello idrometrico m	pH	Conducibilità a 25°C μS/cm2	Temperatura Acqua °C
Farma Valle	30/11/2014	13:30	455.0	5.32	0.256	7.81	572	12.85
Farma Valle		13:45	455.1	5.28	0.253	7.81	573	12.87
Farma Valle		14:00	455.0	5.27	0.252	7.80	573	12.89
Farma Valle		14:15	455.1	5.28	0.250	7.81	574	12.91
Farma Valle		14:30	455.0	5.27	0.251	7.81	574	12.94
Farma Valle		14:45	455.1	5.26	0.251	7.80	575	12.95
Farma Valle		15:00	455.4	5.24	0.254	7.80	575	12.96
Farma Valle		15:15	455.5	5.23	0.252	7.80	576	12.97
Farma Valle		15:30	455.6	5.22	0.250	7.80	576	12.97
Farma Valle		15:45	455.5	5.24	0.247	7.80	577	12.96
Farma Valle		16:00	456.0	5.21	0.244	7.80	578	12.96
Farma Valle		16:15	456.2	5.22	0.242	7.80	578	12.96
Farma Valle		16:30	456.5	5.22	0.244	7.79	579	12.97
Farma Valle		16:45	456.4	5.22	0.239	7.80	579	12.97
Farma Valle		17:00	456.9	5.19	0.236	7.79	580	12.96
Farma Valle		17:15	457.0	5.21	0.238	7.79	580	12.96
Farma Valle		17:30	457.1	5.22	0.240	7.79	581	12.95
Farma Valle		17:45	457.3	5.20	0.235	7.79	582	12.95
Farma Valle		18:00	457.7	5.17	0.236	7.79	582	12.95
Farma Valle		18:15	457.5	5.20	0.235	7.79	583	12.95
Farma Valle		18:30	458.0	5.19	0.237	7.78	583	12.94
Farma Valle		18:45	458.0	5.19	0.239	7.78	583	12.94
Farma Valle		19:00	458.1	5.18	0.236	7.78	584	12.94
Farma Valle		19:15	458.5	5.16	0.239	7.78	584	12.93
Farma Valle		19:30	458.4	5.19	0.240	7.78	585	12.93
Farma Valle		19:45	458.4	5.19	0.237	7.78	586	12.93
Farma Valle		20:00	458.6	5.18	0.233	7.78	586	12.92
Farma Valle		20:15	458.3	5.18	0.232	7.78	587	12.92
Farma Valle		20:30	458.7	5.16	0.226	7.78	587	12.92
Farma Valle		20:45	458.6	5.15	0.225	7.78	587	12.92
Farma Valle	21:00	458.7	5.16	0.227	7.77	588	12.92	
Farma Valle	21:15	458.8	5.15	0.223	7.77	588	12.92	
Farma Valle	21:30	458.7	5.16	0.221	7.78	589	12.92	
Farma Valle	21:45	459.0	5.15	0.221	7.77	589	12.92	
Farma Valle	22:00	459.1	5.15	0.218	7.77	590	12.92	
Farma Valle	22:15	459.1	5.16	0.214	7.77	590	12.91	
Farma Valle	22:30	459.1	5.15	0.211	7.78	591	12.91	
Farma Valle	22:45	459.2	5.14	0.210	7.78	591	12.91	
Farma Valle	23:00	459.4	5.14	0.207	7.78	592	12.90	
Farma Valle	23:15	459.4	5.13	0.207	7.78	592	12.90	
Farma Valle	23:30	459.4	5.16	0.206	7.78	593	12.90	
Farma Valle	23:45	459.7	5.14	0.205	7.78	593	12.90	

Centralina	Data	Ora	Parametri Analizzati						
			Potenziale Redox(ORP) mV	Ossigeno Disciolto ppm	Livello idrometrico m	pH	Conducibilità a 25°C µS/cm2	Temperatura Acqua °C	
Farma Monte	01/12/2014	00:00	444.5	10.9	-0.045	7.72	653	13.0	
Farma Monte		00:15	444.4	10.8	-0.049	7.71	654	13.0	
Farma Monte		00:30	444.2	10.8	-0.050	7.71	654	13.0	
Farma Monte		00:45	444.2	10.8	-0.051	7.71	655	13.0	
Farma Monte		01:00	442.0	10.7	-0.053	7.71	655	13.0	
Farma Monte		01:15	439.9	10.6	-0.057	7.71	656	13.0	
Farma Monte		01:30	438.1	10.6	-0.058	7.71	656	13.0	
Farma Monte		01:45	436.8	10.4	-0.061	7.71	656	13.0	
Farma Monte		02:00	435.9	10.6	-0.063	7.71	657	13.0	
Farma Monte		02:15	435.3	10.5	-0.063	7.71	657	13.0	
Farma Monte		02:30	434.6	10.4	-0.065	7.71	658	13.0	
Farma Monte		02:45	433.9	10.4	-0.066	7.71	658	13.0	
Farma Monte		03:00	433.6	10.4	-0.069	7.71	659	13.0	
Farma Monte		03:15	433.4	9.8	-0.071	7.7	659	13.0	
Farma Monte		03:30	432.9	10.5	-0.075	7.7	659	13.1	
Farma Monte		03:45	433.0	10.0	-0.077	7.7	659	13.1	
Farma Monte		04:00	433.4	10.0	-0.080	7.7	660	13.1	
Farma Monte		04:15	434.6	10.6	-0.082	7.7	660	13.1	
Farma Monte		04:30	433.3	10.3	-0.086	7.7	660	13.1	
Farma Monte		04:45	430.4	10.1	-0.087	7.7	661	13.1	
Farma Monte		05:00	427.3	10.1	-0.084	7.7	661	13.1	
Farma Monte		05:15	424.6	10.5	-0.087	7.71	661	13.1	
Farma Monte		05:30	423.4	10.4	-0.089	7.71	661	13.1	
Farma Monte		05:45	421.1	10.1	-0.084	7.71	662	13.1	
Farma Monte		06:00	420.6	10.0	-0.078	7.7	662	13.1	
Farma Monte		06:15	416.8	10.3	-0.084	7.71	662	13.1	
Farma Monte		06:30	414.6	10.3	-0.082	7.71	661	13.1	
Farma Monte		06:45	414.1	10.8	-0.084	7.72	661	13.1	
Farma Monte		07:00	414.9	10.2	-0.083	7.71	661	13.1	
Farma Monte		02/12/2014	07:15	415.0	9.8	-0.079	7.72	661	13.1
Farma Monte			07:30	414.2	10.5	-0.077	7.72	662	13.1
Farma Monte			07:45	415.4	10.8	-0.078	7.71	662	13.1
Farma Monte			08:00	414.8	10.8	-0.079	7.72	661	13.1
Farma Monte			08:15	415.1	10.7	-0.079	7.72	660	13.1
Farma Monte			08:30	416.1	10.5	-0.077	7.72	660	13.1
Farma Monte			08:45	416.2	10.6	-0.076	7.71	659	13.1
Farma Monte			09:00	416.2	10.6	-0.076	7.71	658	13.1
Farma Monte	09:15		418.2	10.3	-0.076	7.71	655	13.1	
Farma Monte	09:30		418.2	10.6	-0.075	7.71	655	13.1	
Farma Monte	09:45		418.3	10.6	-0.074	7.71	655	13.1	
Farma Monte	10:00		418.9	10.5	-0.072	7.71	655	13.1	
Farma Monte	10:15		419.8	10.4	-0.071	7.71	656	13.1	
Farma Monte	10:30		421.0	10.4	-0.071	7.71	657	13.2	
Farma Monte	10:45		422.0	10.4	-0.073	7.71	657	13.2	
Farma Monte	11:00		422.8	10.4	-0.073	7.71	658	13.2	
Farma Monte	11:15		423.3	10.3	-0.074	7.71	659	13.2	
Farma Monte	11:30		423.7	10.3	-0.074	7.71	660	13.3	
Farma Monte	11:45		424.1	10.4	-0.075	7.71	661	13.3	
Farma Monte	12:00		424.5	10.6	-0.077	7.71	662	13.3	
Farma Monte	12:15		425.0	10.6	-0.079	7.71	663	13.4	
Farma Monte	12:30		425.0	10.5	-0.079	7.71	664	13.4	
Farma Monte	12:45		424.8	10.6	-0.080	7.71	664	13.4	
Farma Monte	13:00		425.3	10.7	-0.081	7.71	664	13.5	
Farma Monte	13:15		425.3	10.4	-0.082	7.71	665	13.5	
Farma Monte	13:30		425.0	10.6	-0.082	7.71	665	13.5	
Farma Monte	13:45		424.2	10.5	-0.083	7.72	665	13.5	
Farma Monte	14:00		424.0	10.7	-0.085	7.72	666	13.6	
Farma Monte	14:15		422.5	11.0	-0.085	7.72	666	13.6	
Farma Monte	14:30		421.4	10.6	-0.084	7.72	666	13.6	
Farma Monte	14:45		420.7	10.8	-0.056	7.72	667	13.6	
Farma Monte	15:00		415.8	11.1	0.048	7.75	665	13.7	
Farma Monte	15:15		413.9	11.1	0.073	7.79	660	13.7	
Farma Monte	15:30		406.6	11.0	0.079	7.87	652	13.7	
Farma Monte	15:45		398.5	10.9	0.078	7.96	644	13.6	
Farma Monte	16:00		394.3	10.8	0.078	8.01	639	13.6	
Farma Monte	16:15		389.7	10.7	0.077	8.05	637	13.6	
Farma Monte	16:30		388.5	10.7	0.075	8.06	636	13.6	
Farma Monte	16:45		387.6	10.5	0.072	8.06	636	13.6	
Farma Monte	17:00		386.7	10.4	0.067	8.06	635	13.6	
Farma Monte	17:15		388.6	10.3	0.066	8.06	635	13.5	
Farma Monte	17:30		389.1	10.2	0.063	8.06	631	13.5	
Farma Monte	17:45		390.3	10.2	0.061	8.05	625	13.5	
Farma Monte	18:00		391.2	10.1	0.057	8.05	619	13.4	
Farma Monte	18:15		392.2	10.1	0.054	8.05	614	13.4	
Farma Monte	18:30		393.8	10.1	0.052	8.04	612	13.4	
Farma Monte	18:45		395.2	10.1	0.051	8.04	609	13.4	
Farma Monte	19:00		397.3	10.0	0.048	8.03	608	13.3	
Farma Monte	19:15	397.9	10.1	0.046	8.03	606	13.3		
Farma Monte	19:30	399.2	10.1	0.043	8.03	603	13.3		
Farma Monte	19:45	400.0	10.1	0.041	8.03	601	13.2		
Farma Monte	20:00	401.6	10.1	0.041	8.01	600	13.2		
Farma Monte	20:15	401.9	10.1	0.040	8.01	598	13.2		
Farma Monte	20:30	403.4	10.1	0.038	8.00	597	13.2		
Farma Monte	20:45	404.1	10.1	0.036	7.99	595	13.1		
Farma Monte	21:00	404.6	10.2	0.034	8.00	592	13.1		
Farma Monte	21:15	405.3	10.2	0.030	7.99	589	13.1		

Centralina	Data	Ora	Parametri Analizzati					Temperatura Acqua °C
			Potenziale Redox(ORP) mV	Ossigeno Disciolto ppm	Livello idrometrico m	pH	Conducibilità a 25°C µS/cm2	
Farma Monte		21:30	406.4	10.1	0.030	7.97	584	13.0
Farma Monte		21:45	407.2	10.2	0.028	7.97	578	13.0
Farma Monte		22:00	407.9	10.2	0.027	7.96	571	13.0
Farma Monte		22:15	408.5	10.3	0.027	7.94	564	12.9
Farma Monte		22:30	409.6	10.3	0.024	7.93	556	12.9
Farma Monte		22:45	410.6	10.3	0.022	7.92	550	12.8
Farma Monte		23:00	411.6	10.3	0.020	7.91	543	12.8
Farma Monte		23:15	413.1	10.4	0.019	7.89	538	12.8
Farma Monte		23:30	414.4	10.4	0.016	7.88	533	12.8
Farma Monte		23:45	415.1	10.4	0.013	7.87	530	12.7
Farma Monte		00:00	415.2	10.5	0.011	7.86	528	12.7
Farma Monte		00:15	415.6	10.6	0.011	7.86	527	12.7
Farma Monte		00:30	415.9	10.6	0.010	7.85	525	12.6
Farma Monte		00:45	416.1	10.6	0.007	7.85	521	12.6
Farma Monte		01:00	417.2	10.6	0.006	7.84	518	12.6
Farma Monte		01:15	417.8	10.7	0.004	7.83	515	12.6
Farma Monte		01:30	418.6	10.8	0.004	7.83	514	12.5
Farma Monte		01:45	419.5	10.7	0.003	7.83	512	12.5
Farma Monte		02:00	421.1	10.8	0.002	7.81	511	12.5
Farma Monte		02:15	422.3	10.8	0.000	7.81	510	12.4
Farma Monte		02:30	422.9	10.8	-0.001	7.81	509	12.4
Farma Monte		02:45	423.3	10.8	-0.003	7.80	508	12.4
Farma Monte		03:00	424.1	10.7	-0.006	7.81	508	12.4
Farma Monte		03:15	425.5	10.9	-0.008	7.80	507	12.3
Farma Monte		03:30	426.6	10.9	-0.009	7.79	507	12.3
Farma Monte		03:45	427.8	10.8	-0.010	7.79	507	12.3
Farma Monte		04:00	429.0	10.8	-0.010	7.79	508	12.3
Farma Monte		04:15	429.7	10.9	-0.011	7.78	509	12.2
Farma Monte		04:30	431.0	10.7	-0.012	7.78	510	12.2
Farma Monte		04:45	431.8	10.8	-0.013	7.77	512	12.2
Farma Monte		05:00	432.4	10.8	-0.015	7.77	513	12.2
Farma Monte		05:15	433.0	10.9	-0.017	7.77	514	12.1
Farma Monte		05:30	433.6	10.8	-0.021	7.76	515	12.1
Farma Monte		05:45	434.7	10.9	-0.023	7.76	516	12.1
Farma Monte		06:00	435.2	10.9	-0.024	7.76	518	12.1
Farma Monte		06:15	436.1	10.9	-0.024	7.76	519	12.0
Farma Monte		06:30	436.2	11.0	-0.026	7.75	519	12.0
Farma Monte		06:45	436.7	11.0	-0.024	7.75	520	12.0
Farma Monte		07:00	435.9	11.0	-0.026	7.75	520	12.0
Farma Monte		07:15	436.5	11.2	-0.026	7.75	521	11.9
Farma Monte		07:30	436.1	11.2	-0.025	7.75	521	11.9
Farma Monte		07:45	436.3	11.3	-0.025	7.75	521	11.9
Farma Monte		08:00	436.4	11.2	-0.025	7.74	521	11.8
Farma Monte		08:15	435.9	10.9	-0.027	7.74	521	11.8
Farma Monte		08:30	436.8	11.2	-0.028	7.74	521	11.8
Farma Monte		08:45	436.6	11.3	-0.030	7.74	521	11.8
Farma Monte		09:00	437.6	11.3	-0.029	7.74	520	11.7
Farma Monte		09:15	439.1	10.6	-0.029	7.74	520	11.7
Farma Monte		09:30	439.9	11.3	-0.030	7.73	519	11.7
Farma Monte		09:45	439.9	11.1	-0.030	7.73	519	11.7
Farma Monte		10:00	438.9	10.4	-0.032	7.73	518	11.7
Farma Monte		10:15	438.1	11.2	-0.032	7.73	518	11.7
Farma Monte		10:30	437.5	10.9	-0.033	7.73	517	11.7
Farma Monte		10:45	437.1	11.2	-0.035	7.73	517	11.7
Farma Monte		11:00	436.5	11.0	-0.037	7.73	517	11.7
Farma Monte		11:15	435.9	10.8	-0.039	7.73	518	11.7
Farma Monte		11:30	434.8	10.1	-0.041	7.73	518	11.7
Farma Monte		11:45	434.7	11.2	-0.043	7.73	518	11.8
Farma Monte		12:00	434.3	10.2	-0.044	7.73	519	11.8
Farma Monte		12:15	435.0	11.1	-0.046	7.72	519	11.8
Farma Monte		12:30	435.1	11.1	-0.048	7.72	520	11.9
Farma Monte		12:45	435.8	10.8	-0.050	7.72	521	11.9
Farma Monte		13:00	437.4	11.0	-0.051	7.72	521	11.9
Farma Monte		13:15	438.5	11.0	-0.053	7.73	522	11.9
Farma Monte		13:30	439.4	10.6	-0.055	7.73	523	12.0
Farma Monte		13:45	439.7	10.8	-0.055	7.73	524	12.0
Farma Monte		14:00	440.1	10.1	-0.056	7.72	526	12.0
Farma Monte		14:15	440.2	10.1	-0.057	7.72	527	12.0
Farma Monte		14:30	440.2	10.4	-0.057	7.72	528	12.1
Farma Monte		14:45	439.8	10.0	-0.057	7.73	529	12.1
Farma Monte		15:00	439.5	10.9	-0.058	7.73	530	12.1
Farma Monte		15:15	439.4	10.7	-0.058	7.72	531	12.1
Farma Monte		15:30	439.3	10.9	-0.057	7.73	532	12.1
Farma Monte		15:45	439.6	11.2	-0.057	7.72	533	12.1
Farma Monte		16:00	439.7	11.0	-0.057	7.72	535	12.1
Farma Monte		16:15	440.3	11.1	-0.057	7.72	536	12.2
Farma Monte		16:30	441.2	11.1	-0.055	7.72	537	12.1
Farma Monte		16:45	441.8	11.1	-0.053	7.71	538	12.1
Farma Monte		17:00	441.6	11.2	-0.052	7.72	539	12.1
Farma Monte		17:15	441.4	11.2	-0.051	7.72	540	12.1
Farma Monte		17:30	441.8	11.4	-0.051	7.72	542	12.1
Farma Monte		17:45	441.9	11.3	-0.050	7.72	543	12.1
Farma Monte		18:00	442.8	11.4	-0.049	7.72	545	12.1
Farma Monte		18:15	442.7	11.2	-0.049	7.72	546	12.1
Farma Monte		18:30	443.7	11.1	-0.046	7.72	547	12.1
Farma Monte		18:45	444.2	11.2	-0.045	7.71	549	12.1

Centralina	Data	Ora	Parametri Analizzati					
			Potenziale Redox(ORP) mV	Ossigeno Disciolto ppm	Livello idrometrico m	pH	Conducibilità a 25°C µS/cm2	Temperatura Acqua °C
Farma Monte	03/12/2014	19:00	444.4	11.4	-0.045	7.71	550	12.1
Farma Monte		19:15	445.0	11.4	-0.044	7.70	551	12.0
Farma Monte		19:30	445.7	11.3	-0.043	7.69	552	12.0
Farma Monte		19:45	446.7	11.3	-0.041	7.70	554	12.0
Farma Monte		20:00	447.6	11.4	-0.040	7.71	555	12.0
Farma Monte		20:15	448.0	11.4	-0.041	7.71	556	12.0
Farma Monte		20:30	448.6	11.4	-0.041	7.71	557	12.0
Farma Monte		20:45	448.6	11.2	-0.040	7.71	559	11.9
Farma Monte		21:00	449.4	11.3	-0.039	7.71	559	11.9
Farma Monte		21:15	449.3	11.4	-0.040	7.71	560	11.9
Farma Monte		21:30	449.7	11.4	-0.039	7.72	560	11.9
Farma Monte		21:45	449.6	11.4	-0.038	7.72	561	11.9
Farma Monte		22:00	449.8	11.4	-0.038	7.72	563	11.9
Farma Monte		22:15	449.5	11.4	-0.039	7.72	564	11.9
Farma Monte		22:30	449.7	11.4	-0.039	7.72	565	11.9
Farma Monte		22:45	449.7	11.4	-0.038	7.72	567	11.9
Farma Monte		23:00	449.9	11.4	-0.035	7.72	568	11.9
Farma Monte		23:15	449.8	11.4	-0.035	7.72	569	11.8
Farma Monte		23:30	450.2	11.4	-0.034	7.72	571	11.8
Farma Monte		23:45	450.2	11.4	-0.035	7.72	572	11.8
Farma Monte		00:00	450.3	11.5	-0.036	7.72	573	11.8
Farma Monte		00:15	450.6	11.3	-0.035	7.72	574	11.8
Farma Monte		00:30	450.7	11.3	-0.037	7.72	575	11.7
Farma Monte		00:45	450.8	11.4	-0.037	7.72	576	11.7
Farma Monte		01:00	450.9	11.5	-0.038	7.72	577	11.7
Farma Monte		01:15	450.8	11.5	-0.038	7.72	578	11.6
Farma Monte		01:30	450.6	11.5	-0.038	7.72	580	11.6
Farma Monte		01:45	450.9	11.5	-0.038	7.72	582	11.6
Farma Monte	02:00	451.6	11.5	-0.039	7.72	583	11.5	
Farma Monte	02:15	452.1	11.5	-0.038	7.72	584	11.5	
Farma Monte	02:30	452.8	11.5	-0.039	7.72	586	11.5	
Farma Monte	02:45	453.7	11.5	-0.038	7.72	586	11.5	
Farma Monte	03:00	454.4	11.5	-0.038	7.72	588	11.4	
Farma Monte	03:15	455.2	11.6	-0.038	7.71	589	11.4	
Farma Monte	03:30	455.0	11.5	-0.033	7.72	590	11.4	
Farma Monte	03:45	455.0	11.5	-0.033	7.72	591	11.3	
Farma Monte	04:00	454.7	11.6	-0.031	7.72	591	11.3	
Farma Monte	04:15	455.0	11.5	-0.033	7.72	593	11.3	
Farma Monte	04:30	455.7	11.6	-0.033	7.72	594	11.2	
Farma Monte	04:45	456.2	11.6	-0.034	7.71	595	11.2	
Farma Monte	05:00	456.6	11.4	-0.033	7.72	596	11.2	
Farma Monte	05:15	456.7	10.5	-0.032	7.72	597	11.2	
Farma Monte	05:30	457.1	11.5	-0.031	7.72	598	11.1	
Farma Monte	05:45	457.3	11.6	-0.032	7.72	599	11.1	
Farma Monte	06:00	457.5	11.2	-0.032	7.72	600	11.1	
Farma Monte	06:15	457.2	10.5	-0.033	7.72	600	11.1	
Farma Monte	06:30	460.7	11.5	-0.032	7.72	602	11.0	
Farma Monte	06:45	460.0	11.6	-0.031	7.72	603	11.0	
Farma Monte	07:00	459.2	11.6	-0.029	7.72	604	11.0	
Farma Monte		07:15	457.1	11.64	-0.027	7.72	605	11.00
Farma Monte		07:30	457.1	11.67	-0.026	7.71	605	10.99
Farma Monte		07:45	455.9	11.66	-0.027	7.71	607	10.97
Farma Monte		08:00	454.7	11.65	-0.027	7.72	607	10.97
Farma Monte		08:15	454.1	11.72	-0.026	7.72	608	10.96
Farma Monte		08:30	453.1	11.57	-0.025	7.72	608	10.95
Farma Monte		08:45	452.6	11.60	-0.026	7.72	609	10.95
Farma Monte		09:00	451.9	11.67	-0.026	7.72	610	10.95
Farma Monte		09:15	451.0	11.71	-0.024	7.72	611	10.95
Farma Monte		09:30	450.2	11.21	-0.023	7.72	611	10.96
Farma Monte		09:45	449.4	11.48	-0.023	7.71	612	10.96
Farma Monte		10:00	449.0	11.13	-0.025	7.72	613	10.97
Farma Monte		10:15	448.9	10.92	-0.025	7.72	614	10.98
Farma Monte		10:30	448.6	11.24	-0.024	7.72	615	11.00
Farma Monte		10:45	448.8	11.38	-0.025	7.72	615	11.02
Farma Monte		11:00	448.4	11.24	-0.026	7.72	616	11.05
Farma Monte		11:15	447.9	11.09	-0.026	7.72	618	11.06
Farma Monte		11:30	447.6	11.23	-0.028	7.72	619	11.07
Farma Monte		11:45	446.8	11.03	-0.029	7.72	619	11.08
Farma Monte		12:00	446.2	10.93	-0.031	7.72	620	11.09
Farma Monte		12:15	446.3	11.15	-0.033	7.72	620	11.12
Farma Monte		12:30	446.3	11.04	-0.034	7.72	620	11.14
Farma Monte		12:45	446.1	11.03	-0.036	7.72	621	11.17
Farma Monte		13:00	445.8	10.68	-0.036	7.72	622	11.19
Farma Monte		13:15	445.2	10.49	-0.036	7.72	624	11.21
Farma Monte		13:30	445.1	10.24	-0.035	7.72	623	11.23
Farma Monte		13:45	444.2	10.82	-0.035	7.73	623	11.25
Farma Monte		14:00	443.8	11.30	-0.034	7.73	623	11.26
Farma Monte		14:15	442.9	11.58	-0.034	7.73	624	11.28
Farma Monte		14:30	442.7	11.44	-0.034	7.73	623	11.31
Farma Monte		14:45	442.8	11.32	-0.033	7.73	623	11.34
Farma Monte		15:00	442.5	11.31	-0.031	7.73	624	11.36
Farma Monte		15:15	443.1	11.33	-0.029	7.73	624	11.37
Farma Monte		15:30	443.8	11.44	-0.028	7.72	625	11.39
Farma Monte		15:45	444.4	11.59	-0.026	7.73	626	11.40
Farma Monte		16:00	444.7	11.52	-0.025	7.73	627	11.43
Farma Monte		16:15	445.2	11.43	-0.024	7.73	627	11.45

Centralina	Data	Ora	Parametri Analizzati					
			Potenziale Redox(ORP) mV	Ossigeno Disciolto ppm	Livello idrometrico m	pH	Conducibilità a 25°C µS/cm2	Temperatura Acqua °C
Farma Monte	04/12/2014	16:30	445.2	11.32	-0.022	7.73	628	11.47
Farma Monte		16:45	445.5	11.63	-0.019	7.73	629	11.48
Farma Monte		17:00	445.3	11.51	-0.016	7.73	629	11.49
Farma Monte		17:15	445.4	11.43	-0.015	7.73	629	11.50
Farma Monte		17:30	445.5	11.46	-0.012	7.73	629	11.51
Farma Monte		17:45	445.1	11.51	-0.009	7.73	629	11.51
Farma Monte		18:00	444.5	11.47	-0.007	7.72	630	11.52
Farma Monte		18:15	444.2	11.41	-0.006	7.72	630	11.52
Farma Monte		18:30	443.8	11.45	-0.004	7.73	630	11.52
Farma Monte		18:45	443.2	11.41	0.000	7.73	629	11.52
Farma Monte		19:00	442.8	11.37	0.001	7.73	629	11.51
Farma Monte		19:15	442.8	11.26	0.003	7.73	629	11.51
Farma Monte		19:30	443.0	11.24	0.006	7.72	629	11.50
Farma Monte		19:45	442.3	11.35	0.008	7.73	629	11.50
Farma Monte		20:00	441.8	11.39	0.010	7.73	628	11.49
Farma Monte		20:15	441.4	11.41	0.011	7.73	628	11.49
Farma Monte		20:30	440.5	11.50	0.012	7.73	627	11.49
Farma Monte		20:45	440.5	11.40	0.013	7.73	627	11.49
Farma Monte		21:00	440.2	11.41	0.015	7.73	626	11.48
Farma Monte		21:15	439.6	11.34	0.016	7.73	626	11.49
Farma Monte		21:30	439.4	11.14	0.017	7.73	626	11.48
Farma Monte		21:45	440.0	11.34	0.018	7.73	625	11.49
Farma Monte		22:00	439.9	11.45	0.020	7.73	625	11.48
Farma Monte		22:15	439.8	11.47	0.021	7.72	625	11.47
Farma Monte		22:30	440.3	11.33	0.024	7.72	624	11.47
Farma Monte		22:45	441.1	11.48	0.023	7.72	624	11.47
Farma Monte		23:00	440.9	11.43	0.024	7.72	623	11.47
Farma Monte		23:15	441.0	11.43	0.024	7.72	622	11.47
Farma Monte		23:30	440.7	11.28	0.025	7.72	622	11.47
Farma Monte		23:45	440.9	10.75	0.024	7.72	622	11.46
Farma Monte		00:00	441.4	11.14	0.023	7.72	622	11.46
Farma Monte		00:15	441.7	10.78	0.023	7.72	622	11.46
Farma Monte		00:30	442.1	11.03	0.023	7.72	622	11.46
Farma Monte		00:45	441.7	11.34	0.024	7.72	623	11.46
Farma Monte		01:00	441.4	10.69	0.025	7.72	623	11.46
Farma Monte		01:15	441.2	10.67	0.026	7.72	623	11.45
Farma Monte		01:30	440.5	10.40	0.027	7.72	623	11.45
Farma Monte		01:45	440.4	10.94	0.026	7.72	624	11.45
Farma Monte	02:00	440.4	10.72	0.028	7.72	624	11.45	
Farma Monte	02:15	440.6	10.03	0.028	7.72	625	11.45	
Farma Monte	02:30	440.5	10.03	0.028	7.72	625	11.44	
Farma Monte	02:45	440.5	9.99	0.028	7.72	625	11.44	
Farma Monte	03:00	440.6	10.35	0.027	7.73	625	11.44	
Farma Monte	03:15	439.2	10.63	0.026	7.73	625	11.44	
Farma Monte	03:30	436.5	10.87	0.027	7.72	625	11.44	
Farma Monte	03:45	434.4	10.36	0.028	7.72	626	11.43	
Farma Monte	04:00	432.0	10.66	0.029	7.73	626	11.43	
Farma Monte	04:15	431.2	10.71	0.029	7.72	627	11.43	
Farma Monte	04:30	430.3	10.46	0.028	7.72	627	11.43	
Farma Monte	04:45	429.6	10.35	0.029	7.72	628	11.43	
Farma Monte	05:00	430.2	10.15	0.029	7.72	629	11.43	
Farma Monte	05:15	430.3	10.05	0.030	7.72	629	11.42	
Farma Monte	05:30	431.1	10.24	0.031	7.72	629	11.41	
Farma Monte	05:45	430.9	10.95	0.031	7.72	629	11.41	
Farma Monte	06:00	430.8	10.21	0.031	7.72	630	11.41	
Farma Monte	06:15	429.7	10.88	0.033	7.73	630	11.40	
Farma Monte	06:30	428.9	11.34	0.033	7.72	629	11.40	
Farma Monte	06:45	428.5	11.02	0.033	7.73	630	11.40	
Farma Monte	07:00	428.5	10.47	0.034	7.72	631	11.39	
Farma Monte	07:15	428.2	10.12	0.035	7.72	631	11.39	
Farma Monte	07:30	427.9	10.46	0.035	7.72	632	11.39	
Farma Monte	07:45	428.2	10.95	0.036	7.72	632	11.38	
Farma Monte	08:00	427.4	10.80	0.037	7.72	632	11.37	
Farma Monte	08:15	427.8	11.36	0.038	7.72	632	11.38	
Farma Monte	08:30	428.2	11.20	0.041	7.72	633	11.38	
Farma Monte	08:45	428.4	10.87	0.042	7.72	633	11.38	
Farma Monte	09:00	428.9	10.34	0.042	7.72	633	11.38	
Farma Monte	09:15	428.5	10.48	0.042	7.72	634	11.39	
Farma Monte	09:30	428.5	10.16	0.043	7.72	634	11.39	
Farma Monte	09:45	428.2	11.03	0.043	7.72	635	11.40	
Farma Monte	10:00	428.2	11.54	0.044	7.72	636	11.42	
Farma Monte	10:15	426.3	11.45	0.044	7.72	634	11.46	
Farma Monte	10:30	426.2	11.00	0.045	7.72	635	11.47	
Farma Monte	10:45	426.8	10.69	0.043	7.73	635	11.48	
Farma Monte	11:00	428.1	11.00	0.043	7.73	637	11.51	
Farma Monte	11:15	428.9	11.23	0.042	7.72	638	11.54	
Farma Monte	11:30	429.7	11.29	0.042	7.72	639	11.58	
Farma Monte	11:45	429.7	11.76	0.040	7.72	637	11.60	
Farma Monte	12:00	428.6	11.68	0.039	7.72	639	11.64	
Farma Monte	12:15	428.6	11.29	0.039	7.72	641	11.66	
Farma Monte	12:30	428.6	10.85	0.038	7.73	642	11.69	
Farma Monte	12:45	429.1	11.69	0.036	7.72	642	11.74	
Farma Monte	13:00	428.9	11.79	0.035	7.72	643	11.77	
Farma Monte	13:15	428.5	11.74	0.034	7.73	643	11.80	
Farma Monte	13:30	428.7	11.70	0.031	7.72	643	11.83	
Farma Monte	13:45	428.8	11.66	0.032	7.73	643	11.85	

Centralina	Data	Ora	Parametri Analizzati					
			Potenziale Redox(ORP) mV	Ossigeno Disciolto ppm	Livello idrometrico m	pH	Conducibilità a 25°C µS/cm2	Temperatura Acqua °C
Farma Monte	05/12/2014	14:00	428.8	11.53	0.033	7.73	643	11.87
Farma Monte		14:15	429.2	11.29	0.034	7.73	644	11.89
Farma Monte		14:30	429.4	10.97	0.032	7.72	644	11.92
Farma Monte		14:45	429.0	11.00	0.034	7.72	644	11.94
Farma Monte		15:00	429.7	10.47	0.035	7.72	645	11.94
Farma Monte		15:15	429.6	10.76	0.037	7.72	645	11.95
Farma Monte		15:30	429.7	10.62	0.039	7.72	645	11.94
Farma Monte		15:45	429.9	10.84	0.040	7.72	644	11.94
Farma Monte		16:00	429.3	11.54	0.039	7.72	643	11.94
Farma Monte		16:15	429.4	11.37	0.039	7.72	641	11.94
Farma Monte		16:30	429.5	11.47	0.039	7.72	636	11.93
Farma Monte		16:45	429.3	11.40	0.041	7.72	629	11.92
Farma Monte		17:00	429.4	11.38	0.044	7.72	630	11.91
Farma Monte		17:15	429.8	11.43	0.047	7.72	633	11.90
Farma Monte		17:30	430.5	10.18	0.051	7.72	636	11.90
Farma Monte		17:45	431.3	11.29	0.054	7.72	637	11.89
Farma Monte		18:00	432.2	10.68	0.231	7.71	639	11.91
Farma Monte		18:15	395.5	12.24	0.800	8.10	585	11.67
Farma Monte		18:30	372.4	12.16	0.800	8.29	581	11.50
Farma Monte		18:45	364.9	11.90	0.801	8.33	537	11.35
Farma Monte		19:00	365.1	10.95	0.794	8.26	404	11.33
Farma Monte		19:15	371.7	10.04	0.779	8.12	277	11.38
Farma Monte		19:30	377.9	9.32	0.772	8.03	233	11.44
Farma Monte		19:45	380.4	8.72	0.753	8.01	233	11.48
Farma Monte		20:00	381.6	8.22	0.737	8.01	236	11.50
Farma Monte		20:15	382.6	7.83	0.717	8.01	234	11.51
Farma Monte		20:30	383.9	7.52	0.703	8.00	232	11.53
Farma Monte		20:45	385.6	7.26	0.684	7.99	231	11.54
Farma Monte		21:00	387.2	7.07	0.666	7.98	234	11.55
Farma Monte		21:15	388.7	6.94	0.652	7.98	241	11.55
Farma Monte		21:30	389.7	6.84	0.640	7.97	247	11.56
Farma Monte		21:45	390.6	6.77	0.626	7.97	250	11.56
Farma Monte		22:00	391.7	6.74	0.609	7.97	250	11.57
Farma Monte		22:15	393.4	6.73	0.600	7.97	247	11.57
Farma Monte		22:30	393.9	6.73	0.584	7.97	246	11.57
Farma Monte		22:45	394.4	6.75	0.569	7.96	246	11.57
Farma Monte		23:00	395.2	6.78	0.556	7.96	247	11.57
Farma Monte		23:15	396.4	6.84	0.541	7.95	249	11.57
Farma Monte		23:30	397.3	6.89	0.527	7.95	251	11.56
Farma Monte		23:45	398.4	6.96	0.513	7.95	254	11.56
Farma Monte		00:00	399.9	7.05	0.500	7.94	257	11.56
Farma Monte		00:15	402.0	7.14	0.490	7.93	260	11.56
Farma Monte		00:30	403.8	7.24	0.476	7.93	262	11.55
Farma Monte		00:45	405.7	7.35	0.463	7.92	265	11.55
Farma Monte		01:00	406.3	7.46	0.453	7.92	268	11.54
Farma Monte		01:15	409.6	7.57	0.439	7.92	270	11.53
Farma Monte		01:30	408.9	7.67	0.429	7.92	272	11.52
Farma Monte		01:45	410.7	7.77	0.419	7.92	274	11.51
Farma Monte	02:00	410.8	7.88	0.410	7.91	276	11.50	
Farma Monte	02:15	411.9	8.00	0.400	7.90	277	11.50	
Farma Monte	02:30	412.6	8.13	0.392	7.90	279	11.50	
Farma Monte	02:45	413.2	8.25	0.383	7.90	281	11.49	
Farma Monte	03:00	414.5	8.39	0.376	7.89	283	11.49	
Farma Monte	03:15	416.0	8.51	0.367	7.89	285	11.49	
Farma Monte	03:30	416.0	8.64	0.359	7.89	288	11.48	
Farma Monte	03:45	416.8	8.80	0.350	7.89	290	11.48	
Farma Monte	04:00	419.2	8.93	0.343	7.89	293	11.47	
Farma Monte	04:15	416.4	9.06	0.334	7.88	295	11.46	
Farma Monte	04:30	416.3	9.20	0.329	7.89	298	11.46	
Farma Monte	04:45	416.8	9.32	0.319	7.89	300	11.45	
Farma Monte	05:00	417.4	9.46	0.315	7.89	303	11.44	
Farma Monte	05:15	417.8	9.58	0.309	7.88	306	11.44	
Farma Monte	05:30	418.1	9.70	0.303	7.88	308	11.42	
Farma Monte	05:45	418.6	9.82	0.297	7.88	310	11.41	
Farma Monte	06:00	419.4	9.93	0.294	7.88	313	11.40	
Farma Monte	06:15	419.4	10.06	0.290	7.88	315	11.40	
Farma Monte	06:30	419.9	10.15	0.285	7.87	318	11.38	
Farma Monte	06:45	420.3	10.26	0.281	7.87	320	11.37	
Farma Monte	07:00	420.6	10.32	0.279	7.87	322	11.37	
Farma Monte	07:15	420.9	10.40	0.277	7.86	324	11.36	
Farma Monte	07:30	421.0	10.50	0.274	7.86	326	11.34	
Farma Monte	07:45	421.3	10.59	0.274	7.86	329	11.33	
Farma Monte	08:00	421.4	10.65	0.273	7.87	332	11.32	
Farma Monte	08:15	421.5	10.73	0.271	7.87	334	11.31	
Farma Monte	08:30	421.5	10.81	0.268	7.86	336	11.30	
Farma Monte	08:45	421.9	10.84	0.267	7.86	339	11.31	
Farma Monte	09:00	422.2	10.93	0.267	7.86	342	11.31	
Farma Monte	09:15	421.9	10.99	0.266	7.86	344	11.32	
Farma Monte	09:30	421.2	11.04	0.269	7.86	346	11.32	
Farma Monte	09:45	420.3	11.06	0.274	7.87	348	11.34	
Farma Monte	10:00	419.2	11.13	0.276	7.87	351	11.36	
Farma Monte	10:15	417.9	11.17	0.280	7.87	352	11.38	
Farma Monte	10:30	415.9	11.21	0.283	7.87	353	11.41	
Farma Monte	10:45	414.4	11.25	0.287	7.88	353	11.44	
Farma Monte	11:00	411.9	11.23	0.290	7.89	353	11.47	
Farma Monte	11:15	410.4	11.22	0.297	7.89	353	11.51	

Centralina	Data	Ora	Parametri Analizzati					Temperatura Acqua °C
			Potenziale Redox(ORP) mV	Ossigeno Disciolto ppm	Livello idrometrico m	pH	Conducibilità a 25°C µS/cm2	
Farma Monte	06/12/2014	11:30	408.3	11.26	0.315	7.90	353	11.52
Farma Monte		11:45	404.3	11.25	0.353	7.92	351	11.54
Farma Monte		12:00	399.2	11.27	0.428	7.96	347	11.56
Farma Monte		12:15	391.9	11.21	0.495	8.03	346	11.58
Farma Monte		12:30	383.3	11.02	0.524	8.09	347	11.59
Farma Monte		12:45	377.3	10.67	0.528	8.12	350	11.61
Farma Monte		13:00	372.5	10.30	0.523	8.14	354	11.61
Farma Monte		13:15	369.1	9.99	0.514	8.16	357	11.60
Farma Monte		13:30	367.0	9.74	0.504	8.16	360	11.61
Farma Monte		13:45	367.1	9.57	0.493	8.16	360	11.62
Farma Monte		14:00	368.0	9.46	0.480	8.15	359	11.62
Farma Monte		14:15	370.2	9.41	0.470	8.13	357	11.64
Farma Monte		14:30	372.5	9.40	0.459	8.12	354	11.64
Farma Monte		14:45	375.0	9.43	0.448	8.10	349	11.66
Farma Monte		15:00	377.0	9.48	0.439	8.08	344	11.66
Farma Monte		15:15	379.4	9.53	0.431	8.07	339	11.67
Farma Monte		15:30	381.5	9.57	0.422	8.05	333	11.67
Farma Monte		15:45	383.3	9.64	0.414	8.04	329	11.67
Farma Monte		16:00	385.4	9.71	0.406	8.02	326	11.68
Farma Monte		16:15	387.8	9.78	0.399	8.01	325	11.69
Farma Monte		16:30	390.7	9.84	0.392	7.99	324	11.70
Farma Monte		16:45	393.3	9.94	0.385	7.98	323	11.72
Farma Monte		17:00	395.5	10.04	0.376	7.97	323	11.73
Farma Monte		17:15	398.3	10.11	0.371	7.95	321	11.75
Farma Monte		17:30	400.4	10.18	0.364	7.94	320	11.77
Farma Monte		17:45	402.2	10.28	0.358	7.94	319	11.78
Farma Monte		18:00	404.2	10.36	0.350	7.93	318	11.80
Farma Monte		18:15	406.2	10.43	0.346	7.92	316	11.82
Farma Monte		18:30	408.0	10.50	0.342	7.91	317	11.83
Farma Monte		18:45	409.6	10.55	0.336	7.90	316	11.84
Farma Monte		19:00	410.6	10.65	0.330	7.90	316	11.85
Farma Monte		19:15	411.8	10.70	0.328	7.90	317	11.85
Farma Monte		19:30	412.7	10.79	0.323	7.90	318	11.86
Farma Monte		19:45	413.9	10.83	0.318	7.89	319	11.87
Farma Monte		20:00	415.0	10.85	0.315	7.89	320	11.88
Farma Monte		20:15	415.6	10.93	0.311	7.89	322	11.89
Farma Monte		20:30	416.4	10.94	0.306	7.89	323	11.90
Farma Monte		20:45	417.1	10.98	0.301	7.89	325	11.89
Farma Monte		21:00	417.8	11.04	0.295	7.89	327	11.89
Farma Monte		21:15	418.4	11.07	0.289	7.88	330	11.88
Farma Monte		21:30	419.4	11.11	0.286	7.88	331	11.87
Farma Monte		21:45	419.9	11.14	0.282	7.88	334	11.86
Farma Monte		22:00	420.3	11.18	0.279	7.88	335	11.85
Farma Monte		22:15	420.6	11.21	0.275	7.88	337	11.85
Farma Monte		22:30	421.0	11.23	0.274	7.88	339	11.84
Farma Monte		22:45	421.4	11.29	0.271	7.88	342	11.84
Farma Monte		23:00	421.9	11.33	0.269	7.88	344	11.83
Farma Monte		23:15	422.3	11.35	0.267	7.88	346	11.83
Farma Monte		23:30	422.6	11.37	0.266	7.88	348	11.82
Farma Monte		23:45	422.6	11.37	0.267	7.89	349	11.80
Farma Monte		00:00	422.4	11.40	0.270	7.89	351	11.78
Farma Monte		00:15	422.7	11.45	0.274	7.89	354	11.77
Farma Monte		00:30	422.2	11.44	0.277	7.91	355	11.75
Farma Monte		00:45	422.4	11.45	0.279	7.91	356	11.74
Farma Monte	01:00	422.0	11.43	0.275	7.92	358	11.74	
Farma Monte	01:15	421.7	11.44	0.272	7.92	360	11.73	
Farma Monte	01:30	421.9	11.40	0.268	7.93	362	11.73	
Farma Monte	01:45	421.6	11.44	0.263	7.93	365	11.72	
Farma Monte	02:00	422.1	11.45	0.260	7.93	367	11.71	
Farma Monte	02:15	422.9	11.43	0.257	7.92	369	11.70	
Farma Monte	02:30	422.8	11.45	0.253	7.93	370	11.69	
Farma Monte	02:45	423.4	11.46	0.249	7.92	373	11.68	
Farma Monte	03:00	423.6	11.47	0.244	7.92	374	11.67	
Farma Monte	03:15	424.4	11.46	0.240	7.92	376	11.66	
Farma Monte	03:30	425.2	11.48	0.234	7.91	378	11.65	
Farma Monte	03:45	425.3	11.52	0.231	7.92	380	11.64	
Farma Monte	04:00	426.0	11.51	0.228	7.92	382	11.63	
Farma Monte	04:15	426.4	11.47	0.224	7.91	384	11.62	
Farma Monte	04:30	427.3	11.49	0.222	7.91	385	11.61	
Farma Monte	04:45	427.6	11.53	0.218	7.91	387	11.60	
Farma Monte	05:00	427.7	11.55	0.214	7.91	389	11.59	
Farma Monte	05:15	428.1	11.56	0.212	7.91	391	11.58	
Farma Monte	05:30	428.1	11.56	0.208	7.90	392	11.57	
Farma Monte	05:45	428.1	11.58	0.206	7.90	393	11.55	
Farma Monte	06:00	428.3	11.56	0.204	7.90	395	11.54	
Farma Monte	06:15	428.8	11.59	0.200	7.89	396	11.53	
Farma Monte	06:30	430.0	11.60	0.198	7.85	398	11.52	
Farma Monte	06:45	429.3	11.62	0.197	7.90	399	11.50	
Farma Monte	07:00	429.7	11.59	0.196	7.89	400	11.50	
Farma Monte		07:15	429.6	11.65	0.193	7.89	401	11.48
Farma Monte		07:30	430.1	11.64	0.191	7.89	402	11.47
Farma Monte		07:45	430.3	11.67	0.188	7.89	402	11.45
Farma Monte		08:00	430.4	11.69	0.186	7.89	403	11.43
Farma Monte		08:15	430.1	11.72	0.186	7.89	404	11.41
Farma Monte		08:30	430.3	11.67	0.185	7.88	406	11.39
Farma Monte		08:45	430.3	11.72	0.183	7.88	407	11.37

Centralina	Data	Ora	Parametri Analizzati					Temperatura Acqua °C
			Potenziale Redox(ORP) mV	Ossigeno Disciolto ppm	Livello idrometrico m	pH	Conducibilità a 25°C µS/cm2	
Farma Monte	07/12/2014	09:00	429.6	11.72	0.181	7.88	408	11.36
Farma Monte		09:15	429.8	11.73	0.179	7.87	410	11.35
Farma Monte		09:30	429.4	11.76	0.177	7.88	412	11.34
Farma Monte		09:45	429.5	11.76	0.175	7.87	414	11.34
Farma Monte		10:00	428.6	11.76	0.174	7.87	415	11.35
Farma Monte		10:15	427.7	11.81	0.173	7.88	417	11.36
Farma Monte		10:30	427.2	11.80	0.170	7.87	418	11.39
Farma Monte		10:45	426.1	11.78	0.167	7.87	420	11.44
Farma Monte		11:00	425.7	11.75	0.164	7.87	419	11.47
Farma Monte		11:15	424.5	11.80	0.162	7.88	422	11.50
Farma Monte		11:30	424.3	11.79	0.158	7.87	423	11.54
Farma Monte		11:45	423.7	11.78	0.157	7.87	424	11.57
Farma Monte		12:00	423.8	11.79	0.154	7.87	424	11.61
Farma Monte		12:15	423.8	11.74	0.151	7.87	425	11.64
Farma Monte		12:30	423.7	11.76	0.149	7.87	425	11.68
Farma Monte		12:45	423.0	11.77	0.145	7.87	426	11.71
Farma Monte		13:00	422.4	11.74	0.144	7.87	426	11.74
Farma Monte		13:15	422.7	11.72	0.142	7.87	426	11.75
Farma Monte		13:30	422.6	11.72	0.140	7.87	427	11.77
Farma Monte		13:45	422.5	11.70	0.139	7.86	428	11.79
Farma Monte		14:00	421.8	11.69	0.137	7.87	428	11.79
Farma Monte		14:15	421.2	11.72	0.135	7.87	429	11.79
Farma Monte		14:30	421.2	11.72	0.133	7.86	430	11.80
Farma Monte		14:45	421.3	11.71	0.132	7.86	431	11.81
Farma Monte		15:00	421.6	11.71	0.131	7.86	432	11.81
Farma Monte		15:15	421.7	11.67	0.130	7.86	432	11.81
Farma Monte		15:30	422.0	11.67	0.130	7.86	434	11.81
Farma Monte		15:45	422.9	11.67	0.131	7.85	435	11.80
Farma Monte		16:00	423.0	11.67	0.131	7.85	436	11.79
Farma Monte		16:15	423.1	11.67	0.131	7.85	438	11.77
Farma Monte		16:30	423.1	11.68	0.131	7.85	440	11.75
Farma Monte		16:45	424.2	11.67	0.131	7.85	441	11.72
Farma Monte		17:00	424.4	11.67	0.133	7.85	443	11.69
Farma Monte		17:15	425.1	11.70	0.132	7.84	445	11.67
Farma Monte		17:30	425.2	11.70	0.130	7.85	446	11.64
Farma Monte		17:45	425.6	11.69	0.132	7.85	447	11.62
Farma Monte		18:00	426.2	11.73	0.133	7.85	450	11.60
Farma Monte		18:15	426.2	11.67	0.132	7.85	450	11.59
Farma Monte		18:30	426.4	11.73	0.132	7.85	452	11.58
Farma Monte		18:45	426.7	11.74	0.132	7.84	454	11.57
Farma Monte		19:00	426.7	11.71	0.131	7.84	455	11.56
Farma Monte		19:15	427.4	11.70	0.133	7.84	456	11.55
Farma Monte		19:30	427.8	11.73	0.132	7.84	458	11.55
Farma Monte		19:45	428.0	11.73	0.132	7.84	459	11.54
Farma Monte		20:00	428.0	11.77	0.131	7.84	461	11.54
Farma Monte		20:15	427.9	11.73	0.131	7.84	462	11.52
Farma Monte		20:30	428.6	11.74	0.130	7.83	463	11.51
Farma Monte		20:45	428.8	11.69	0.130	7.84	464	11.49
Farma Monte	21:00	429.4	11.73	0.128	7.83	466	11.48	
Farma Monte	21:15	429.4	11.60	0.129	7.83	468	11.47	
Farma Monte	21:30	430.0	11.75	0.128	7.83	469	11.45	
Farma Monte	21:45	430.1	11.71	0.128	7.84	470	11.43	
Farma Monte	22:00	430.4	11.79	0.129	7.83	471	11.42	
Farma Monte	22:15	430.9	11.76	0.128	7.84	472	11.41	
Farma Monte	22:30	430.7	11.77	0.128	7.84	474	11.39	
Farma Monte	22:45	430.9	11.73	0.128	7.84	475	11.38	
Farma Monte	23:00	431.0	11.80	0.128	7.84	476	11.36	
Farma Monte	23:15	431.6	11.70	0.126	7.84	477	11.34	
Farma Monte	23:30	432.1	11.81	0.126	7.83	480	11.33	
Farma Monte	23:45	431.9	11.82	0.126	7.84	480	11.31	
Farma Monte	00:00	432.0	11.82	0.126	7.84	481	11.29	
Farma Monte	00:15	432.7	11.81	0.126	7.83	482	11.28	
Farma Monte	00:30	433.0	11.83	0.126	7.84	483	11.26	
Farma Monte	00:45	433.4	11.83	0.124	7.83	485	11.26	
Farma Monte	01:00	432.7	11.81	0.124	7.84	486	11.24	
Farma Monte	01:15	432.9	11.77	0.122	7.84	487	11.24	
Farma Monte	01:30	432.6	11.76	0.121	7.84	488	11.22	
Farma Monte	01:45	433.5	11.78	0.120	7.83	490	11.20	
Farma Monte	02:00	432.7	11.68	0.120	7.84	491	11.18	
Farma Monte	02:15	433.6	11.85	0.119	7.84	492	11.17	
Farma Monte	02:30	433.1	11.83	0.118	7.84	492	11.16	
Farma Monte	02:45	433.6	11.83	0.119	7.83	493	11.15	
Farma Monte	03:00	434.4	11.81	0.118	7.84	495	11.13	
Farma Monte	03:15	434.9	11.79	0.116	7.84	495	11.12	
Farma Monte	03:30	433.8	11.84	0.115	7.83	497	11.11	
Farma Monte	03:45	433.0	11.85	0.113	7.83	498	11.09	
Farma Monte	04:00	432.3	11.84	0.113	7.83	499	11.09	
Farma Monte	04:15	431.9	11.85	0.111	7.83	499	11.08	
Farma Monte	04:30	431.5	11.74	0.109	7.83	499	11.07	
Farma Monte	04:45	431.4	11.82	0.108	7.82	502	11.09	
Farma Monte	05:00	431.1	11.83	0.106	7.82	503	11.07	
Farma Monte	05:15	430.8	11.85	0.107	7.83	504	11.07	
Farma Monte	05:30	430.9	11.81	0.106	7.83	505	11.06	
Farma Monte	05:45	430.9	11.86	0.106	7.83	506	11.05	
Farma Monte	06:00	431.9	11.82	0.105	7.84	507	11.04	
Farma Monte	06:15	431.6	11.68	0.104	7.84	508	11.02	

Centralina	Data	Ora	Parametri Analizzati					
			Potenziale Redox(ORP) mV	Ossigeno Disciolto ppm	Livello idrometrico m	pH	Conducibilità a 25°C µS/cm2	Temperatura Acqua °C
Farma Monte		06:30	432.0	11.88	0.103	7.83	509	11.02
Farma Monte		06:45	432.5	11.86	0.103	7.83	510	11.00
Farma Monte		07:00	432.1	11.66	0.102	7.83	511	11.00
Farma Monte	08/12/2014	07:15	431.9	11.80	0.104	7.83	512	10.99
Farma Monte		07:30	432.8	11.81	0.102	7.83	513	10.97
Farma Monte		07:45	433.4	11.77	0.102	7.83	514	10.97
Farma Monte		08:00	433.9	11.86	0.102	7.83	515	10.96
Farma Monte		08:15	434.2	11.66	0.102	7.83	515	10.97
Farma Monte		08:30	434.7	11.85	0.102	7.82	517	10.96
Farma Monte		08:45	434.4	11.88	0.102	7.83	518	10.95
Farma Monte		09:00	434.2	11.94	0.102	7.83	518	10.96
Farma Monte		09:15	434.0	11.82	0.100	7.83	519	10.97
Farma Monte		09:30	434.8	11.89	0.100	7.83	520	10.97
Farma Monte		09:45	434.0	11.91	0.102	7.83	521	10.98
Farma Monte		10:00	434.1	11.89	0.102	7.82	522	10.99
Farma Monte		10:15	434.2	11.83	0.102	7.83	523	10.99
Farma Monte		10:30	433.7	11.91	0.101	7.83	523	11.00
Farma Monte		10:45	434.0	11.91	0.100	7.83	524	11.01
Farma Monte		11:00	434.6	11.91	0.098	7.83	525	11.02
Farma Monte		11:15	434.6	11.90	0.096	7.84	525	11.04
Farma Monte		11:30	434.2	11.89	0.094	7.83	526	11.06
Farma Monte		11:45	434.0	11.87	0.092	7.84	527	11.08
Farma Monte		12:00	434.7	11.93	0.092	7.84	527	11.11
Farma Monte		12:15	435.2	11.57	0.090	7.84	528	11.13
Farma Monte		12:30	434.4	11.86	0.088	7.84	529	11.15
Farma Monte		12:45	434.4	11.92	0.086	7.85	530	11.18
Farma Monte		13:00	434.7	11.83	0.084	7.85	530	11.19
Farma Monte		13:15	435.2	11.92	0.082	7.85	531	11.22
Farma Monte		13:30	434.2	11.89	0.081	7.85	532	11.25
Farma Monte		13:45	434.3	11.89	0.079	7.84	533	11.29
Farma Monte		14:00	433.8	11.92	0.077	7.85	534	11.31
Farma Monte		14:15	433.7	11.92	0.077	7.85	534	11.33
Farma Monte		14:30	433.2	11.90	0.076	7.85	535	11.35
Farma Monte		14:45	434.1	11.91	0.076	7.85	536	11.37
Farma Monte		15:00	434.4	11.89	0.077	7.85	538	11.38
Farma Monte		15:15	433.9	11.83	0.076	7.84	539	11.38
Farma Monte		15:30	433.2	11.83	0.074	7.85	540	11.39
Farma Monte		15:45	433.1	11.84	0.075	7.85	541	11.37
Farma Monte		16:00	433.5	11.60	0.076	7.85	542	11.36
Farma Monte		16:15	433.5	11.41	0.077	7.85	543	11.34
Farma Monte		16:30	433.8	11.54	0.077	7.84	544	11.35
Farma Monte		16:45	434.7	11.82	0.078	7.84	545	11.33
Farma Monte		17:00	434.9	11.74	0.077	7.84	546	11.31
Farma Monte		17:15	434.5	11.56	0.077	7.85	547	11.29
Farma Monte		17:30	435.6	11.56	0.078	7.84	548	11.26
Farma Monte		17:45	435.8	11.77	0.079	7.84	548	11.24
Farma Monte		18:00	436.0	11.38	0.080	7.84	549	11.22
Farma Monte		18:15	437.2	11.67	0.080	7.83	550	11.20
Farma Monte		18:30	436.6	11.06	0.081	7.84	551	11.16
Farma Monte		18:45	437.2	11.37	0.081	7.83	552	11.14
Farma Monte		19:00	436.9	11.41	0.082	7.84	553	11.10
Farma Monte	19:15	437.3	11.66	0.084	7.83	553	11.07	
Farma Monte	19:30	437.4	11.70	0.085	7.83	554	11.04	
Farma Monte	19:45	437.7	11.66	0.085	7.83	555	11.01	
Farma Monte	20:00	437.0	11.20	0.086	7.84	555	10.98	
Farma Monte	20:15	437.5	10.81	0.087	7.83	556	10.95	
Farma Monte	20:30	438.3	11.95	0.088	7.83	556	10.90	
Farma Monte	20:45	438.5	11.57	0.090	7.84	557	10.87	
Farma Monte	21:00	439.4	11.80	0.090	7.83	557	10.84	
Farma Monte	21:15	439.1	11.52	0.090	7.83	558	10.82	
Farma Monte	21:30	439.2	11.69	0.090	7.84	558	10.77	
Farma Monte	21:45	438.8	11.70	0.091	7.85	558	10.74	
Farma Monte	22:00	438.8	11.01	0.090	7.84	559	10.70	
Farma Monte	22:15	438.8	10.89	0.091	7.85	560	10.66	
Farma Monte	22:30	440.5	11.77	0.092	7.84	561	10.63	
Farma Monte	22:45	439.6	10.95	0.091	7.84	561	10.59	
Farma Monte	23:00	439.9	11.76	0.092	7.84	562	10.55	
Farma Monte	23:15	440.2	11.71	0.092	7.84	562	10.52	
Farma Monte	23:30	440.6	11.78	0.090	7.84	563	10.48	
Farma Monte	23:45	440.8	11.58	0.092	7.84	564	10.44	
Farma Monte		00:00	441.0	11.52	0.092	7.84	564	10.41
Farma Monte		00:15	441.2	11.40	0.091	7.84	565	10.37
Farma Monte		00:30	441.6	11.74	0.091	7.84	566	10.33
Farma Monte		00:45	441.9	11.85	0.090	7.84	567	10.30
Farma Monte		01:00	442.1	11.62	0.090	7.84	568	10.25
Farma Monte		01:15	441.8	11.53	0.089	7.84	568	10.21
Farma Monte		01:30	442.2	11.66	0.089	7.84	569	10.18
Farma Monte		01:45	442.6	10.80	0.089	7.84	570	10.14
Farma Monte		02:00	442.8	11.40	0.088	7.84	570	10.11
Farma Monte		02:15	443.2	11.49	0.088	7.83	571	10.07
Farma Monte		02:30	442.9	11.71	0.087	7.84	571	10.04
Farma Monte		02:45	443.6	10.68	0.089	7.84	573	10.00
Farma Monte		03:00	443.6	11.25	0.088	7.84	573	9.96
Farma Monte		03:15	443.7	11.52	0.087	7.84	574	9.93
Farma Monte		03:30	444.0	11.41	0.087	7.83	575	9.88
Farma Monte		03:45	444.4	11.69	0.086	7.84	575	9.85

Centralina	Data	Ora	Parametri Analizzati					Temperatura Acqua °C
			Potenziale Redox(ORP) mV	Ossigeno Disciolto ppm	Livello idrometrico m	pH	Conducibilità a 25°C µS/cm2	
Farma Monte		04:00	444.3	11.67	0.086	7.85	575	9.82
Farma Monte		04:15	444.2	11.64	0.086	7.84	576	9.78
Farma Monte		04:30	444.6	11.47	0.085	7.84	577	9.74
Farma Monte		04:45	444.0	11.79	0.086	7.85	577	9.70
Farma Monte		05:00	444.1	11.74	0.088	7.85	577	9.66
Farma Monte		05:15	444.3	11.28	0.090	7.84	578	9.62
Farma Monte		05:30	444.2	11.25	0.088	7.84	579	9.59
Farma Monte		05:45	444.1	11.19	0.088	7.84	579	9.57
Farma Monte		06:00	444.4	11.60	0.090	7.84	579	9.52
Farma Monte		06:15	443.3	11.10	0.091	7.85	580	9.48
Farma Monte		06:30	443.6	11.49	0.091	7.85	580	9.46
Farma Monte		06:45	444.2	11.52	0.089	7.84	581	9.42
Farma Monte		07:00	443.6	11.24	0.089	7.84	582	9.38
Farma Monte		07:15	443.3	11.72	0.088	7.84	582	9.35
Farma Monte		07:30	444.0	10.83	0.087	7.84	583	9.33
Farma Monte		07:45	444.4	11.71	0.088	7.84	583	9.28
Farma Monte		08:00	444.2	11.69	0.089	7.84	584	9.25
Farma Monte		08:15	443.9	11.12	0.090	7.84	584	9.22
Farma Monte		08:30	444.5	11.63	0.092	7.84	584	9.19
Farma Monte		08:45	444.5	11.72	0.094	7.85	585	9.15
Farma Monte		09:00	444.7	11.45	0.093	7.85	585	9.14
Farma Monte		09:15	444.8	11.63	0.095	7.85	586	9.09
Farma Monte		09:30	444.8	11.53	0.095	7.85	586	9.07
Farma Monte		09:45	444.8	11.58	0.095	7.85	587	9.06
Farma Monte		10:00	444.9	11.42	0.095	7.85	587	9.05
Farma Monte		10:15	445.0	11.80	0.095	7.84	588	9.03
Farma Monte		10:30	445.2	11.76	0.095	7.85	588	9.05
Farma Monte		10:45	445.5	11.60	0.094	7.84	588	9.05
Farma Monte		11:00	445.5	11.72	0.092	7.84	588	9.07
Farma Monte		11:15	445.7	11.78	0.091	7.85	589	9.09
Farma Monte		11:30	445.5	11.69	0.087	7.85	590	9.11
Farma Monte		11:45	445.7	11.34	0.084	7.85	591	9.14
Farma Monte		12:00	445.8	11.79	0.082	7.85	591	9.16
Farma Monte		12:15	446.3	11.83	0.079	7.84	592	9.17
Farma Monte		12:30	446.1	11.72	0.076	7.85	593	9.19
Farma Monte		12:45	445.7	11.84	0.075	7.85	593	9.20
Farma Monte		13:00	446.0	11.90	0.074	7.85	594	9.21
Farma Monte		13:15	446.4	11.91	0.072	7.84	594	9.22
Farma Monte		13:30	446.7	11.85	0.069	7.84	595	9.22
Farma Monte		13:45	447.0	11.94	0.067	7.84	596	9.23
Farma Monte		14:00	447.2	11.93	0.065	7.84	596	9.24
Farma Monte		14:15	447.5	11.94	0.064	7.84	596	9.25
Farma Monte		14:30	447.6	11.79	0.064	7.85	597	9.25
Farma Monte		14:45	447.6	11.94	0.062	7.85	597	9.26
Farma Monte		15:00	447.6	11.82	0.063	7.85	598	9.30
Farma Monte		15:15	448.0	11.70	0.061	7.85	598	9.31
Farma Monte		15:30	448.3	11.98	0.060	7.84	598	9.33
Farma Monte		15:45	448.4	11.41	0.060	7.84	599	9.33
Farma Monte		16:00	448.3	11.42	0.062	7.84	599	9.34
Farma Monte		16:15	448.4	12.01	0.064	7.84	600	9.35
Farma Monte		16:30	448.2	11.67	0.064	7.84	600	9.35
Farma Monte		16:45	448.2	11.69	0.062	7.84	600	9.35
Farma Monte		17:00	448.4	11.91	0.064	7.84	601	9.35
Farma Monte		17:15	448.2	12.05	0.064	7.84	601	9.32
Farma Monte		17:30	447.8	11.99	0.065	7.84	601	9.31
Farma Monte		17:45	447.6	11.25	0.067	7.84	601	9.29
Farma Monte		18:00	447.5	11.70	0.067	7.84	602	9.28
Farma Monte		18:15	446.2	11.54	0.066	7.84	602	9.25
Farma Monte		18:30	446.3	10.84	0.066	7.84	603	9.22
Farma Monte		18:45	446.2	11.13	0.067	7.84	603	9.20
Farma Monte	09/12/2014	19:00	445.9	11.51	0.066	7.84	604	9.15
Farma Monte		19:15	445.4	10.77	0.066	7.84	604	9.12
Farma Monte		19:30	445.4	10.54	0.065	7.84	604	9.10
Farma Monte		19:45	445.5	11.03	0.066	7.84	605	9.08
Farma Monte		20:00	445.3	11.23	0.065	7.84	605	9.04
Farma Monte		20:15	445.3	10.75	0.063	7.83	606	9.02
Farma Monte		20:30	445.2	11.75	0.063	7.83	606	8.98
Farma Monte		20:45	445.1	10.56	0.062	7.84	606	8.95
Farma Monte		21:00	445.2	10.72	0.062	7.84	606	8.94
Farma Monte		21:15	446.0	11.04	0.061	7.83	607	8.90
Farma Monte		21:30	446.2	10.89	0.060	7.84	607	8.88
Farma Monte		21:45	446.6	11.00	0.059	7.84	607	8.85
Farma Monte		22:00	446.4	10.92	0.058	7.84	608	8.82
Farma Monte		22:15	446.7	10.77	0.057	7.84	608	8.80
Farma Monte		22:30	447.0	10.48	0.058	7.84	608	8.78
Farma Monte		22:45	447.4	10.15	0.057	7.84	608	8.75
Farma Monte		23:00	447.5	10.54	0.056	7.84	609	8.72
Farma Monte		23:15	447.6	10.79	0.056	7.84	609	8.69
Farma Monte		23:30	447.9	11.03	0.055	7.84	610	8.67
Farma Monte		23:45	448.2	11.00	0.053	7.84	610	8.64
Farma Monte		00:00	448.1	11.10	0.051	7.84	611	8.61
Farma Monte		00:15	448.1	10.91	0.050	7.84	611	8.59
Farma Monte		00:30	448.1	11.11	0.047	7.84	612	8.56
Farma Monte		00:45	448.2	10.53	0.045	7.83	613	8.52
Farma Monte		01:00	448.6	10.80	0.041	7.83	613	8.48
Farma Monte		01:15	449.0	10.64	0.040	7.83	613	8.45

Centralina	Data	Ora	Parametri Analizzati					
			Potenziale Redox(ORP) mV	Ossigeno Disciolto ppm	Livello idrometrico m	pH	Conducibilità a 25°C µS/cm2	Temperatura Acqua °C
Farma Monte		01:30	449.1	10.69	0.038	7.83	614	8.42
Farma Monte		01:45	449.2	10.61	0.035	7.83	614	8.39
Farma Monte		02:00	449.4	10.27	0.035	7.83	615	8.35
Farma Monte		02:15	449.1	11.17	0.033	7.83	615	8.31
Farma Monte		02:30	449.0	10.82	0.032	7.83	615	8.28
Farma Monte		02:45	449.2	11.05	0.028	7.83	616	8.24
Farma Monte		03:00	449.4	11.22	0.027	7.83	616	8.21
Farma Monte		03:15	449.6	11.09	0.026	7.83	617	8.17
Farma Monte		03:30	449.7	11.20	0.023	7.83	617	8.14
Farma Monte		03:45	449.3	10.38	0.021	7.83	618	8.10
Farma Monte		04:00	449.4	10.29	0.020	7.83	618	8.06
Farma Monte		04:15	449.4	9.92	0.017	7.83	618	8.03
Farma Monte		04:30	449.2	10.18	0.015	7.83	619	8.00
Farma Monte		04:45	448.9	11.01	0.016	7.83	620	7.95
Farma Monte		05:00	448.5	10.84	0.015	7.83	619	7.93
Farma Monte		05:15	448.8	10.81	0.017	7.83	620	7.89
Farma Monte		05:30	448.6	10.45	0.018	7.83	621	7.86
Farma Monte		05:45	447.8	10.51	0.016	7.83	621	7.82
Farma Monte		06:00	447.4	10.64	0.015	7.83	622	7.78
Farma Monte		06:15	447.2	11.07	0.016	7.83	622	7.76
Farma Monte		06:30	447.1	11.01	0.018	7.83	622	7.72
Farma Monte		06:45	446.7	11.13	0.018	7.83	623	7.69
Farma Monte		07:00	446.6	11.06	0.018	7.83	624	7.65
Farma Monte		07:15	446.5	11.32	0.019	7.83	624	7.63
Farma Monte		07:30	446.8	11.22	0.021	7.83	624	7.58
Farma Monte		07:45	446.6	11.12	0.021	7.83	624	7.55
Farma Monte		08:00	446.4	11.10	0.021	7.83	625	7.51
Farma Monte		08:15	446.4	11.03	0.022	7.83	625	7.50
Farma Monte		08:30	446.1	11.08	0.024	7.83	621	7.48
Farma Monte		08:45	446.3	11.06	0.023	7.83	624	7.46
Farma Monte		09:00	446.1	11.30	0.024	7.83	625	7.45
Farma Monte		09:15	446.2	11.22	0.025	7.83	625	7.43
Farma Monte		09:30	446.3	11.11	0.028	7.83	626	7.42
Farma Monte		09:45	446.6	11.17	0.030	7.84	626	7.39
Farma Monte		10:00	447.0	11.44	0.030	7.84	626	7.39
Farma Monte		10:15	447.5	11.46	0.030	7.84	626	7.41
Farma Monte		10:30	448.4	11.14	0.030	7.84	626	7.42
Farma Monte		10:45	448.9	11.29	0.030	7.84	625	7.44
Farma Monte		11:00	449.4	11.90	0.030	7.84	625	7.47
Farma Monte		11:15	449.6	11.90	0.029	7.84	626	7.50
Farma Monte		11:30	450.0	11.92	0.030	7.84	627	7.54
Farma Monte		11:45	449.4	11.91	0.030	7.84	627	7.59
Farma Monte		12:00	448.5	12.19	0.031	7.83	629	7.69
Farma Monte		12:15	448.4	12.17	0.034	7.84	629	7.71
Farma Monte		12:30	448.4	12.07	0.036	7.84	630	7.74
Farma Monte		12:45	448.8	12.19	0.035	7.84	631	7.77
Farma Monte		13:00	449.6	12.17	0.037	7.84	631	7.80
Farma Monte		13:15	450.1	12.21	0.037	7.84	632	7.84
Farma Monte		13:30	450.2	12.07	0.037	7.84	634	7.88
Farma Monte		13:45	450.5	11.82	0.039	7.84	635	7.92
Farma Monte		14:00	450.4	12.15	0.042	7.84	635	7.95
Farma Monte		14:15	449.2	12.27	0.044	7.83	636	7.99
Farma Monte		14:30	449.1	12.26	0.044	7.84	637	8.01
Farma Monte		14:45	449.0	12.16	0.047	7.83	637	8.04
Farma Monte		15:00	447.7	12.28	0.049	7.83	638	8.05
Farma Monte		15:15	445.9	12.29	0.048	7.83	638	8.04
Farma Monte		15:30	446.0	12.28	0.052	7.84	639	8.02
Farma Monte		15:45	446.4	12.24	0.054	7.84	639	8.03
Farma Monte		16:00	446.9	12.25	0.054	7.84	639	8.03
Farma Monte		16:15	447.3	12.24	0.060	7.85	639	8.02
Farma Monte		16:30	448.3	12.25	0.063	7.85	640	8.00
Farma Monte		16:45	449.3	12.23	0.063	7.85	640	7.98
Farma Monte		17:00	450.0	12.14	0.067	7.85	640	7.96
Farma Monte		17:15	450.5	12.13	0.068	7.85	640	7.94
Farma Monte		17:30	450.9	12.16	0.070	7.84	640	7.94
Farma Monte		17:45	451.2	11.85	0.073	7.84	641	7.93
Farma Monte		18:00	451.3	11.89	0.075	7.84	641	7.91
Farma Monte		18:15	451.2	12.12	0.075	7.84	641	7.90
Farma Monte		18:30	451.5	12.14	0.076	7.84	641	7.89
Farma Monte		18:45	451.7	11.75	0.078	7.84	641	7.88
Farma Monte	10/12/2014	19:00	452.0	11.98	0.081	7.84	642	7.87
Farma Monte		19:15	452.7	11.54	0.082	7.84	642	7.85
Farma Monte		19:30	453.1	11.95	0.084	7.83	642	7.84
Farma Monte		19:45	453.7	11.66	0.085	7.84	643	7.83
Farma Monte		20:00	454.2	11.87	0.086	7.84	643	7.82
Farma Monte		20:15	454.6	11.82	0.088	7.83	644	7.81
Farma Monte		20:30	455.0	11.99	0.089	7.83	644	7.79
Farma Monte		20:45	455.0	11.78	0.091	7.84	644	7.80
Farma Monte		21:00	454.9	10.61	0.093	7.84	645	7.78
Farma Monte		21:15	454.8	11.38	0.095	7.84	645	7.76
Farma Monte		21:30	455.1	11.74	0.096	7.83	646	7.76
Farma Monte		21:45	455.5	10.59	0.100	7.83	647	7.76
Farma Monte		22:00	455.0	10.64	0.102	7.83	647	7.76
Farma Monte		22:15	455.0	10.85	0.105	7.83	647	7.73
Farma Monte		22:30	454.6	10.44	0.106	7.83	648	7.71
Farma Monte		22:45	454.6	10.74	0.108	7.83	648	7.70

Centralina	Data	Ora	Parametri Analizzati					
			Potenziale Redox(ORP) mV	Ossigeno Disciolto ppm	Livello idrometrico m	pH	Conducibilità a 25°C µS/cm2	Temperatura Acqua °C
Farma Monte		23:00	454.6	10.45	0.108	7.83	649	7.69
Farma Monte		23:15	454.4	10.18	0.109	7.83	649	7.68
Farma Monte		23:30	454.1	10.93	0.111	7.83	649	7.65
Farma Monte		23:45	454.3	11.02	0.113	7.83	649	7.65
Farma Monte		00:00	454.2	10.84	0.113	7.83	650	7.63
Farma Monte		00:15	454.4	10.60	0.112	7.83	650	7.62
Farma Monte		00:30	454.5	10.75	0.112	7.83	650	7.60
Farma Monte		00:45	455.0	10.49	0.114	7.83	651	7.57
Farma Monte		01:00	455.0	10.56	0.114	7.83	651	7.56
Farma Monte		01:15	455.2	10.55	0.116	7.83	652	7.56
Farma Monte		01:30	455.6	10.65	0.115	7.82	652	7.53
Farma Monte		01:45	456.3	10.65	0.114	7.83	653	7.51
Farma Monte		02:00	456.6	11.94	0.110	7.83	653	7.49
Farma Monte		02:15	456.7	11.83	0.111	7.83	653	7.48
Farma Monte		02:30	456.6	10.84	0.113	7.82	653	7.48
Farma Monte		02:45	456.3	10.41	0.113	7.82	654	7.46
Farma Monte		03:00	456.0	10.73	0.113	7.83	654	7.43
Farma Monte		03:15	455.8	10.78	0.112	7.82	655	7.40
Farma Monte		03:30	455.8	10.76	0.112	7.82	655	7.38
Farma Monte		03:45	456.0	11.06	0.112	7.83	656	7.36
Farma Monte		04:00	455.9	9.94	0.113	7.82	656	7.33
Farma Monte		04:15	456.5	10.16	0.113	7.82	657	7.29
Farma Monte		04:30	456.7	11.20	0.114	7.83	657	7.28
Farma Monte		04:45	456.9	10.34	0.113	7.83	657	7.26
Farma Monte		05:00	457.0	10.15	0.113	7.82	657	7.24
Farma Monte		05:15	457.2	10.50	0.115	7.82	658	7.21
Farma Monte		05:30	457.1	10.05	0.115	7.82	658	7.19
Farma Monte		05:45	456.8	10.28	0.115	7.82	658	7.16
Farma Monte		06:00	457.2	10.51	0.115	7.82	659	7.13
Farma Monte		06:15	457.5	10.49	0.118	7.82	659	7.10
Farma Monte		06:30	457.6	10.57	0.120	7.82	659	7.06
Farma Monte		06:45	457.7	10.62	0.122	7.82	660	7.03
Farma Monte		07:00	458.0	11.69	0.123	7.82	660	7.01
Farma Monte		07:15	457.9	11.07	0.124	7.82	661	6.98
Farma Monte		07:30	457.4	10.25	0.123	7.82	661	6.95
Farma Monte		07:45	457.2	10.47	0.125	7.82	661	6.93
Farma Monte		08:00	457.4	10.08	0.126	7.82	662	6.91
Farma Monte		08:15	457.6	10.63	0.125	7.82	662	6.88
Farma Monte		08:30	457.9	10.82	0.127	7.82	662	6.86
Farma Monte		08:45	458.6	11.20	0.129	7.81	662	6.81
Farma Monte		09:00	458.7	10.88	0.131	7.82	662	6.80
Farma Monte		09:15	458.9	10.68	0.131	7.82	663	6.76
Farma Monte		09:30	458.9	10.80	0.132	7.82	663	6.74
Farma Monte		09:45	459.3	11.01	0.132	7.82	663	6.72
Farma Monte		10:00	459.8	10.73	0.132	7.82	664	6.70
Farma Monte		10:15	460.2	11.08	0.132	7.82	664	6.69
Farma Monte		10:30	460.2	11.46	0.130	7.82	664	6.69
Farma Monte		10:45	460.5	11.81	0.129	7.82	665	6.69
Farma Monte		11:00	460.8	11.77	0.127	7.82	665	6.70
Farma Monte		11:15	461.1	11.76	0.124	7.83	665	6.72
Farma Monte		11:30	461.3	11.89	0.123	7.82	666	6.75
Farma Monte		11:45	461.3	12.03	0.121	7.82	666	6.80
Farma Monte		12:00	461.2	12.22	0.119	7.82	667	6.81
Farma Monte		12:15	461.2	12.26	0.117	7.82	668	6.85
Farma Monte		12:30	460.9	11.98	0.113	7.82	668	6.86
Farma Monte		12:45	460.7	12.00	0.113	7.82	669	6.88
Farma Monte		13:00	459.7	11.61	0.110	7.82	669	6.89
Farma Monte		13:15	458.4	12.00	0.109	7.82	669	6.91
Farma Monte		13:30	457.2	11.56	0.106	7.82	670	6.92
Farma Monte		13:45	456.0	11.21	0.104	7.82	670	6.93
Farma Monte		14:00	455.1	11.13	0.103	7.82	670	6.94
Farma Monte		14:15	454.1	11.06	0.101	7.82	671	6.95
Farma Monte		14:30	453.4	11.02	0.101	7.82	671	6.96
Farma Monte		14:45	452.8	10.75	0.102	7.82	671	6.96
Farma Monte		15:00	452.4	10.81	0.104	7.82	671	6.97
Farma Monte		15:15	452.0	10.43	0.105	7.82	672	6.97
Farma Monte		15:30	451.7	10.31	0.103	7.82	672	6.99
Farma Monte		15:45	451.9	9.97	0.103	7.82	673	7.00
Farma Monte		16:00	452.7	10.01	0.106	7.82	673	7.00
Farma Monte		16:15	453.3	9.81	0.107	7.82	673	7.01
Farma Monte		16:30	453.7	10.64	0.108	7.82	673	7.02
Farma Monte		16:45	454.1	11.73	0.107	7.82	674	7.03
Farma Monte		17:00	453.9	11.10	0.108	7.82	674	7.04
Farma Monte		17:15	454.0	9.73	0.109	7.81	675	7.02
Farma Monte		17:30	454.0	9.79	0.111	7.82	675	7.03
Farma Monte		17:45	453.9	9.94	0.111	7.81	676	7.02
Farma Monte		18:00	454.1	9.81	0.111	7.81	676	7.02
Farma Monte		18:15	453.7	9.96	0.112	7.81	676	7.01
Farma Monte		18:30	453.1	10.04	0.115	7.81	677	7.01
Farma Monte		18:45	453.1	10.35	0.115	7.81	677	6.99
Farma Monte		19:00	453.0	10.41	0.117	7.81	677	6.97
Farma Monte	11/12/2014	19:15	453.4	10.73	0.119	7.81	677	6.95
Farma Monte		19:30	453.6	10.34	0.120	7.81	678	6.94
Farma Monte		19:45	453.1	10.15	0.121	7.81	678	6.93
Farma Monte		20:00	453.0	10.10	0.121	7.81	678	6.91
Farma Monte		20:15	452.2	10.43	0.121	7.81	678	6.91

Centralina	Data	Ora	Parametri Analizzati					
			Potenziale Redox(ORP) mV	Ossigeno Disciolto ppm	Livello idrometrico m	pH	Conducibilità a 25°C µS/cm2	Temperatura Acqua °C
Farma Monte		20:30	452.0	11.00	0.119	7.80	679	6.91
Farma Monte		20:45	451.4	11.15	0.117	7.81	679	6.89
Farma Monte		21:00	450.8	10.93	0.118	7.81	679	6.88
Farma Monte		21:15	450.4	11.44	0.117	7.81	679	6.88
Farma Monte		21:30	450.3	11.62	0.116	7.81	679	6.85
Farma Monte		21:45	450.1	11.52	0.114	7.81	680	6.85
Farma Monte		22:00	450.2	11.52	0.113	7.81	680	6.84
Farma Monte		22:15	450.6	11.64	0.114	7.80	680	6.83
Farma Monte		22:30	450.6	11.49	0.116	7.80	681	6.82
Farma Monte		22:45	451.0	11.38	0.115	7.80	681	6.82
Farma Monte		23:00	451.5	11.35	0.114	7.80	681	6.80
Farma Monte		23:15	451.7	11.24	0.115	7.80	681	6.79
Farma Monte		23:30	452.2	11.37	0.115	7.80	681	6.76
Farma Monte		23:45	451.7	11.16	0.112	7.80	682	6.76
Farma Monte		00:00	452.0	11.52	0.111	7.80	682	6.73
Farma Monte		00:15	452.2	11.59	0.110	7.80	682	6.72
Farma Monte		00:30	452.5	11.42	0.110	7.80	683	6.71
Farma Monte		00:45	452.7	11.68	0.111	7.80	683	6.68
Farma Monte		01:00	453.2	11.64	0.112	7.80	684	6.66
Farma Monte		01:15	452.7	11.57	0.112	7.80	684	6.65
Farma Monte		01:30	452.8	11.59	0.116	7.81	685	6.62
Farma Monte		01:45	452.5	11.42	0.114	7.81	685	6.60
Farma Monte		02:00	452.9	11.53	0.115	7.80	686	6.58
Farma Monte		02:15	453.1	11.29	0.114	7.80	686	6.55
Farma Monte		02:30	452.9	11.47	0.114	7.81	687	6.52
Farma Monte		02:45	452.9	11.63	0.113	7.80	687	6.50
Farma Monte		03:00	453.4	11.57	0.112	7.80	688	6.47
Farma Monte		03:15	453.7	11.54	0.112	7.80	688	6.45
Farma Monte		03:30	454.2	11.42	0.107	7.80	688	6.42
Farma Monte		03:45	454.7	11.46	0.107	7.80	688	6.41
Farma Monte		04:00	454.6	11.56	0.107	7.80	688	6.39
Farma Monte		04:15	454.7	11.76	0.106	7.80	689	6.38
Farma Monte		04:30	454.6	11.76	0.103	7.80	689	6.37
Farma Monte		04:45	454.9	11.52	0.102	7.80	689	6.35
Farma Monte		05:00	454.8	11.54	0.100	7.80	689	6.34
Farma Monte		05:15	454.2	12.02	0.098	7.80	689	6.35
Farma Monte		05:30	454.0	12.23	0.100	7.80	689	6.33
Farma Monte		05:45	453.3	12.19	0.098	7.80	690	6.32
Farma Monte		06:00	452.7	12.22	0.098	7.81	691	6.31
Farma Monte		06:15	452.0	12.34	0.097	7.81	691	6.31
Farma Monte		06:30	452.4	12.21	0.099	7.80	691	6.29
Farma Monte		06:45	452.6	12.18	0.098	7.81	691	6.30
Farma Monte		07:00	452.7	12.14	0.100	7.81	691	6.29
Farma Monte		07:15	452.7	12.01	0.104	7.81	691	6.29
Farma Monte		07:30	452.3	11.76	0.104	7.80	692	6.27
Farma Monte		07:45	452.2	11.78	0.104	7.80	692	6.24
Farma Monte		08:00	451.9	11.92	0.103	7.80	692	6.24
Farma Monte		08:15	451.4	12.09	0.100	7.81	692	6.21
Farma Monte		08:30	451.3	11.84	0.100	7.81	692	6.20
Farma Monte		08:45	451.7	11.81	0.099	7.80	693	6.16
Farma Monte		09:00	452.1	11.91	0.099	7.81	693	6.15
Farma Monte		09:15	452.1	12.06	0.096	7.81	693	6.13
Farma Monte		09:30	452.4	11.87	0.097	7.81	693	6.11
Farma Monte		09:45	452.1	11.87	0.096	7.81	693	6.10
Farma Monte		10:00	452.4	11.95	0.098	7.81	693	6.08
Farma Monte		10:15	453.0	11.81	0.101	7.81	693	6.06
Farma Monte		10:30	453.3	12.11	0.104	7.81	694	6.04
Farma Monte		10:45	453.9	12.32	0.104	7.81	693	6.05
Farma Monte		11:00	454.5	12.42	0.103	7.81	694	6.04
Farma Monte		11:15	455.0	12.36	0.100	7.81	694	6.06
Farma Monte		11:30	455.2	12.48	0.096	7.81	694	6.09
Farma Monte		11:45	455.5	12.48	0.095	7.81	694	6.11
Farma Monte		12:00	455.6	12.58	0.091	7.81	694	6.15
Farma Monte		12:15	455.8	12.40	0.089	7.81	694	6.17
Farma Monte		12:30	456.4	12.46	0.084	7.81	694	6.19
Farma Monte		12:45	456.7	12.72	0.082	7.81	695	6.20
Farma Monte		13:00	457.3	12.52	0.079	7.81	695	6.23
Farma Monte		13:15	457.9	12.38	0.078	7.81	695	6.24
Farma Monte		13:30	458.3	12.15	0.078	7.80	695	6.26
Farma Monte		13:45	458.9	12.68	0.078	7.80	696	6.27
Farma Monte		14:00	459.4	12.85	0.080	7.80	696	6.28
Farma Monte		14:15	459.7	12.65	0.079	7.80	696	6.30
Farma Monte		14:30	460.2	12.33	0.078	7.80	696	6.32
Farma Monte		14:45	460.5	12.48	0.076	7.80	696	6.32
Farma Monte		15:00	460.7	12.50	0.079	7.80	696	6.33
Farma Monte		15:15	460.9	12.29	0.078	7.80	696	6.34
Farma Monte		15:30	461.1	12.15	0.079	7.80	696	6.36
Farma Monte		15:45	461.2	12.40	0.078	7.80	696	6.36
Farma Monte		16:00	461.4	12.46	0.079	7.80	696	6.37
Farma Monte		16:15	461.6	12.49	0.081	7.80	696	6.39
Farma Monte		16:30	461.5	12.61	0.080	7.80	696	6.40
Farma Monte		16:45	461.5	12.43	0.078	7.80	696	6.41
Farma Monte		17:00	461.5	12.10	0.081	7.80	696	6.41
Farma Monte		17:15	461.5	12.08	0.084	7.80	697	6.43
Farma Monte		17:30	461.5	12.06	0.086	7.80	698	6.43
Farma Monte		17:45	461.5	11.93	0.087	7.80	698	6.42

Centralina	Data	Ora	Parametri Analizzati					
			Potenziale Redox(ORP) mV	Ossigeno Disciolto ppm	Livello idrometrico m	pH	Conducibilità a 25°C µS/cm2	Temperatura Acqua °C
Farma Monte	12/12/2014	18:00	461.4	12.07	0.089	7.79	698	6.43
Farma Monte		18:15	461.4	11.96	0.090	7.79	698	6.42
Farma Monte		18:30	461.3	11.58	0.091	7.79	699	6.41
Farma Monte		18:45	461.2	11.09	0.090	7.79	699	6.41
Farma Monte		19:00	461.0	11.28	0.093	7.79	700	6.40
Farma Monte		19:15	461.1	11.16	0.096	7.79	700	6.37
Farma Monte		19:30	461.1	10.90	0.097	7.79	701	6.36
Farma Monte		19:45	460.7	11.04	0.095	7.79	702	6.33
Farma Monte		20:00	460.6	11.32	0.099	7.78	702	6.29
Farma Monte		20:15	458.6	11.32	0.099	7.79	702	6.28
Farma Monte		20:30	456.6	11.36	0.098	7.79	702	6.25
Farma Monte		20:45	454.8	11.43	0.100	7.79	702	6.25
Farma Monte		21:00	453.1	11.37	0.101	7.79	702	6.22
Farma Monte		21:15	451.6	11.43	0.103	7.79	703	6.20
Farma Monte		21:30	449.8	11.43	0.104	7.80	703	6.19
Farma Monte		21:45	448.5	11.50	0.105	7.79	703	6.18
Farma Monte		22:00	447.9	11.69	0.106	7.79	704	6.16
Farma Monte		22:15	447.1	11.63	0.109	7.79	704	6.15
Farma Monte		22:30	447.3	11.85	0.110	7.79	704	6.11
Farma Monte		22:45	447.6	11.92	0.110	7.79	704	6.10
Farma Monte		23:00	447.5	11.67	0.112	7.79	704	6.08
Farma Monte		23:15	446.8	12.05	0.113	7.79	705	6.08
Farma Monte		23:30	446.7	11.82	0.115	7.79	705	6.06
Farma Monte		23:45	446.5	11.64	0.114	7.79	706	6.05
Farma Monte		00:00	446.0	11.55	0.114	7.78	706	6.03
Farma Monte		00:15	445.3	11.75	0.113	7.78	706	6.02
Farma Monte		00:30	445.1	12.03	0.115	7.78	706	5.99
Farma Monte		00:45	444.7	12.22	0.114	7.78	707	5.98
Farma Monte		01:00	444.3	12.16	0.114	7.78	707	5.96
Farma Monte		01:15	443.9	12.34	0.112	7.78	706	5.95
Farma Monte		01:30	443.7	12.51	0.113	7.78	707	5.93
Farma Monte		01:45	443.5	12.25	0.116	7.78	707	5.92
Farma Monte	02:00	443.4	12.43	0.119	7.78	707	5.91	
Farma Monte	02:15	442.6	12.55	0.120	7.78	707	5.88	
Farma Monte	02:30	442.6	12.66	0.120	7.78	707	5.86	
Farma Monte	02:45	442.6	12.75	0.120	7.78	707	5.86	
Farma Monte	03:00	443.0	12.94	0.119	7.78	707	5.84	
Farma Monte	03:15	442.8	12.83	0.119	7.78	707	5.84	
Farma Monte	03:30	443.1	12.51	0.118	7.78	707	5.82	
Farma Monte	03:45	442.8	12.46	0.117	7.77	707	5.79	
Farma Monte	04:00	442.5	12.30	0.117	7.78	707	5.78	
Farma Monte	04:15	442.7	12.46	0.116	7.78	707	5.74	
Farma Monte	04:30	443.0	12.55	0.117	7.78	707	5.73	
Farma Monte	04:45	443.2	12.56	0.118	7.78	707	5.73	
Farma Monte	05:00	443.6	12.29	0.118	7.77	707	5.70	
Farma Monte	05:15	443.1	12.18	0.118	7.78	707	5.68	
Farma Monte	05:30	442.8	12.37	0.119	7.78	707	5.66	
Farma Monte	05:45	442.5	12.47	0.117	7.78	706	5.67	
Farma Monte	06:00	442.7	11.94	0.117	7.77	707	5.63	
Farma Monte	06:15	442.6	12.11	0.118	7.77	707	5.60	
Farma Monte	06:30	442.8	12.08	0.119	7.78	707	5.59	
Farma Monte	06:45	443.2	12.18	0.120	7.77	707	5.59	
Farma Monte	07:00	443.4	12.19	0.123	7.77	708	5.56	
Farma Monte		07:15	443.3	12.29	0.124	7.77	708	5.54
Farma Monte		07:30	443.1	12.39	0.125	7.77	708	5.53
Farma Monte		07:45	442.9	12.44	0.124	7.77	709	5.50
Farma Monte		08:00	442.8	12.44	0.127	7.77	709	5.48
Farma Monte		08:15	442.4	12.51	0.128	7.77	709	5.47
Farma Monte		08:30	442.5	12.59	0.131	7.77	708	5.44
Farma Monte		08:45	442.7	12.58	0.132	7.78	709	5.43
Farma Monte		09:00	443.5	12.53	0.134	7.77	709	5.40
Farma Monte		09:15	443.9	12.62	0.136	7.77	709	5.40
Farma Monte		09:30	444.4	12.58	0.134	7.77	709	5.39
Farma Monte		09:45	444.9	12.50	0.134	7.77	710	5.37
Farma Monte		10:00	444.9	12.43	0.136	7.78	710	5.36
Farma Monte		10:15	445.2	12.50	0.137	7.78	710	5.35
Farma Monte		10:30	445.4	12.48	0.138	7.78	710	5.34
Farma Monte		10:45	446.0	12.10	0.136	7.78	710	5.34
Farma Monte		11:00	446.3	12.65	0.135	7.78	710	5.34
Farma Monte		11:15	446.7	12.49	0.136	7.78	710	5.36
Farma Monte		11:30	447.1	12.70	0.139	7.78	710	5.40
Farma Monte		11:45	447.6	12.15	0.134	7.78	710	5.45
Farma Monte		12:00	447.9	12.13	0.131	7.78	710	5.49
Farma Monte		12:15	448.0	12.46	0.131	7.78	709	5.53
Farma Monte		12:30	448.3	12.64	0.128	7.78	710	5.55
Farma Monte		12:45	448.5	12.68	0.124	7.78	710	5.58
Farma Monte		13:00	448.8	12.28	0.122	7.78	711	5.61
Farma Monte		13:15	449.0	12.22	0.119	7.78	711	5.63
Farma Monte		13:30	448.6	11.58	0.119	7.78	711	5.67
Farma Monte		13:45	448.9	11.45	0.115	7.78	712	5.70
Farma Monte		14:00	449.1	11.46	0.114	7.78	712	5.72
Farma Monte		14:15	449.1	11.49	0.114	7.78	712	5.76
Farma Monte		14:30	449.4	11.49	0.113	7.78	712	5.77
Farma Monte		14:45	449.7	11.52	0.114	7.78	713	5.79
Farma Monte		15:00	449.6	11.74	0.115	7.78	713	5.80
Farma Monte		15:15	449.6	11.86	0.113	7.78	714	5.83

Centralina	Data	Ora	Parametri Analizzati					Temperatura Acqua °C
			Potenziale Redox(ORP) mV	Ossigeno Disciolto ppm	Livello idrometrico m	pH	Conducibilità a 25°C µS/cm2	
Farma Monte	13/12/2014	15:30	450.0	11.77	0.113	7.77	714	5.84
Farma Monte		15:45	449.9	12.02	0.115	7.78	714	5.86
Farma Monte		16:00	449.6	12.83	0.116	7.78	714	5.90
Farma Monte		16:15	449.4	12.67	0.117	7.78	715	5.91
Farma Monte		16:30	449.6	12.45	0.116	7.77	715	5.92
Farma Monte		16:45	450.0	12.04	0.119	7.77	715	5.93
Farma Monte		17:00	450.1	11.87	0.120	7.77	716	5.95
Farma Monte		17:15	450.2	11.98	0.122	7.77	716	5.96
Farma Monte		17:30	450.4	11.87	0.122	7.77	716	5.97
Farma Monte		17:45	450.7	11.96	0.123	7.77	716	5.97
Farma Monte		18:00	450.8	11.61	0.123	7.77	717	5.98
Farma Monte		18:15	450.8	11.65	0.124	7.77	717	6.00
Farma Monte		18:30	450.9	12.02	0.126	7.76	717	6.01
Farma Monte		18:45	451.2	12.38	0.128	7.76	717	6.01
Farma Monte		19:00	451.2	12.60	0.129	7.76	718	6.01
Farma Monte		19:15	451.2	12.50	0.130	7.76	717	6.00
Farma Monte		19:30	450.9	12.26	0.130	7.76	718	5.99
Farma Monte		19:45	450.3	12.44	0.131	7.76	718	5.98
Farma Monte		20:00	449.8	12.63	0.130	7.76	719	5.97
Farma Monte		20:15	449.5	12.75	0.131	7.76	719	5.97
Farma Monte		20:30	449.0	13.19	0.130	7.76	720	5.98
Farma Monte		20:45	449.3	13.24	0.130	7.76	720	5.97
Farma Monte		21:00	449.3	12.78	0.130	7.76	720	5.94
Farma Monte		21:15	448.6	13.11	0.130	7.76	720	5.96
Farma Monte		21:30	447.8	13.47	0.130	7.76	721	5.95
Farma Monte		21:45	447.4	12.90	0.131	7.75	721	5.92
Farma Monte		22:00	447.6	12.85	0.131	7.76	721	5.91
Farma Monte		22:15	447.5	12.80	0.131	7.76	721	5.90
Farma Monte		22:30	447.3	12.74	0.131	7.76	721	5.90
Farma Monte		22:45	447.6	12.81	0.131	7.76	722	5.89
Farma Monte		23:00	447.7	12.83	0.131	7.77	721	5.89
Farma Monte		23:15	447.7	12.70	0.132	7.77	722	5.89
Farma Monte		23:30	447.5	12.57	0.132	7.76	722	5.89
Farma Monte		23:45	447.7	12.39	0.132	7.76	723	5.89
Farma Monte		00:00	448.6	12.64	0.131	7.76	723	5.88
Farma Monte		00:15	448.8	12.74	0.131	7.76	723	5.86
Farma Monte		00:30	448.2	12.41	0.129	7.76	724	5.85
Farma Monte		00:45	448.8	12.23	0.130	7.76	724	5.85
Farma Monte		01:00	449.6	12.01	0.130	7.76	724	5.82
Farma Monte		01:15	450.3	12.00	0.129	7.77	724	5.82
Farma Monte		01:30	450.2	12.78	0.131	7.76	725	5.83
Farma Monte		01:45	450.1	12.91	0.132	7.76	726	5.81
Farma Monte	02:00	449.6	12.96	0.130	7.76	726	5.80	
Farma Monte	02:15	448.8	13.09	0.130	7.76	726	5.81	
Farma Monte	02:30	448.6	13.28	0.131	7.76	726	5.80	
Farma Monte	02:45	448.3	12.81	0.130	7.76	726	5.81	
Farma Monte	03:00	448.4	13.03	0.130	7.76	726	5.78	
Farma Monte	03:15	447.7	13.09	0.128	7.77	726	5.78	
Farma Monte	03:30	447.8	13.01	0.127	7.76	726	5.77	
Farma Monte	03:45	447.6	13.16	0.127	7.76	727	5.78	
Farma Monte	04:00	447.0	13.33	0.128	7.76	727	5.76	
Farma Monte	04:15	446.5	13.31	0.127	7.76	727	5.77	
Farma Monte	04:30	445.8	13.26	0.128	7.75	728	5.77	
Farma Monte	04:45	446.0	13.01	0.128	7.75	728	5.76	
Farma Monte	05:00	445.8	12.97	0.130	7.75	728	5.76	
Farma Monte	05:15	446.3	12.51	0.132	7.75	729	5.76	
Farma Monte	05:30	446.6	12.58	0.135	7.75	729	5.74	
Farma Monte	05:45	446.9	12.62	0.135	7.76	728	5.75	
Farma Monte	06:00	446.9	12.54	0.136	7.76	728	5.75	
Farma Monte	06:15	446.9	12.75	0.137	7.76	729	5.77	
Farma Monte	06:30	447.5	12.66	0.135	7.75	729	5.77	
Farma Monte	06:45	448.0	12.33	0.134	7.76	729	5.78	
Farma Monte	07:00	448.0	12.51	0.133	7.75	730	5.78	
Farma Monte	07:15	448.3	12.40	0.133	7.76	729	5.77	
Farma Monte	07:30	448.2	12.22	0.133	7.76	729	5.77	
Farma Monte	07:45	448.1	12.86	0.134	7.76	730	5.78	
Farma Monte	08:00	448.0	12.77	0.134	7.76	730	5.79	
Farma Monte	08:15	448.6	12.66	0.136	7.76	730	5.79	
Farma Monte	08:30	448.3	12.84	0.136	7.76	729	5.80	
Farma Monte	08:45	448.2	13.15	0.137	7.76	729	5.82	
Farma Monte	09:00	448.7	13.09	0.139	7.76	729	5.85	
Farma Monte	09:15	448.9	13.01	0.139	7.76	730	5.87	
Farma Monte	09:30	448.5	13.05	0.140	7.76	729	5.89	
Farma Monte	09:45	448.9	13.13	0.140	7.76	729	5.92	
Farma Monte	10:00	449.7	13.15	0.140	7.76	729	5.97	
Farma Monte	10:15	449.7	12.85	0.141	7.76	729	5.99	
Farma Monte	10:30	450.2	12.95	0.140	7.76	730	6.01	
Farma Monte	10:45	450.5	12.93	0.138	7.76	730	6.03	
Farma Monte	11:00	450.1	12.88	0.137	7.76	729	6.08	
Farma Monte	11:15	450.3	13.07	0.135	7.76	729	6.14	
Farma Monte	11:30	450.6	13.22	0.134	7.76	730	6.20	
Farma Monte	11:45	451.1	12.89	0.132	7.76	730	6.25	
Farma Monte	12:00	451.9	12.87	0.132	7.76	730	6.32	
Farma Monte	12:15	452.2	12.74	0.129	7.76	730	6.38	
Farma Monte	12:30	452.8	13.39	0.127	7.76	730	6.47	
Farma Monte	12:45	452.5	13.54	0.126	7.76	731	6.52	

Centralina	Data	Ora	Parametri Analizzati					
			Potenziale Redox(ORP) mV	Ossigeno Disciolto ppm	Livello idrometrico m	pH	Conducibilità a 25°C µS/cm2	Temperatura Acqua °C
Farma Monte	14/12/2014	13:00	452.7	13.69	0.125	7.76	732	6.58
Farma Monte		13:15	452.4	13.65	0.125	7.76	734	6.59
Farma Monte		13:30	452.8	13.50	0.125	7.76	734	6.59
Farma Monte		13:45	453.2	13.58	0.125	7.76	734	6.59
Farma Monte		14:00	453.2	13.57	0.124	7.76	734	6.62
Farma Monte		14:15	452.8	13.46	0.125	7.76	733	6.66
Farma Monte		14:30	452.4	13.30	0.125	7.76	734	6.71
Farma Monte		14:45	452.4	13.21	0.125	7.76	733	6.75
Farma Monte		15:00	452.3	13.27	0.124	7.76	732	6.80
Farma Monte		15:15	452.5	13.25	0.124	7.76	733	6.83
Farma Monte		15:30	452.6	13.32	0.124	7.76	733	6.86
Farma Monte		15:45	452.8	13.29	0.124	7.76	733	6.90
Farma Monte		16:00	452.8	13.17	0.122	7.75	733	6.93
Farma Monte		16:15	452.5	13.09	0.121	7.75	734	6.94
Farma Monte		16:30	452.5	13.16	0.122	7.76	734	6.95
Farma Monte		16:45	452.6	13.11	0.123	7.75	734	6.96
Farma Monte		17:00	453.0	12.95	0.125	7.75	734	6.96
Farma Monte		17:15	453.2	12.85	0.125	7.75	734	6.99
Farma Monte		17:30	452.7	12.82	0.125	7.75	734	7.01
Farma Monte		17:45	452.2	12.79	0.127	7.75	734	7.03
Farma Monte		18:00	451.9	12.82	0.128	7.75	735	7.04
Farma Monte		18:15	452.0	12.76	0.130	7.75	735	7.04
Farma Monte		18:30	452.1	12.79	0.131	7.75	735	7.05
Farma Monte		18:45	452.1	12.70	0.132	7.75	735	7.06
Farma Monte		19:00	452.4	12.69	0.132	7.75	735	7.05
Farma Monte		19:15	453.4	12.69	0.131	7.75	735	7.05
Farma Monte		19:30	454.5	12.66	0.133	7.74	735	7.05
Farma Monte		19:45	455.4	12.55	0.133	7.74	735	7.04
Farma Monte		20:00	456.3	12.37	0.132	7.74	735	7.03
Farma Monte		20:15	456.6	12.29	0.132	7.74	735	7.03
Farma Monte		20:30	457.0	12.24	0.134	7.74	735	7.02
Farma Monte		20:45	457.3	12.30	0.134	7.74	736	7.02
Farma Monte		21:00	457.4	12.23	0.134	7.74	735	7.03
Farma Monte		21:15	457.9	12.26	0.135	7.74	736	7.03
Farma Monte		21:30	458.1	12.41	0.135	7.74	736	7.02
Farma Monte		21:45	458.0	12.80	0.135	7.75	736	7.02
Farma Monte		22:00	457.8	12.81	0.136	7.74	736	7.03
Farma Monte		22:15	457.4	12.54	0.135	7.74	736	7.02
Farma Monte		22:30	457.0	12.76	0.134	7.75	736	7.01
Farma Monte		22:45	456.7	12.49	0.136	7.75	736	7.01
Farma Monte		23:00	456.3	12.19	0.136	7.74	737	7.00
Farma Monte		23:15	456.1	12.32	0.136	7.74	737	7.00
Farma Monte		23:30	456.0	12.16	0.136	7.74	737	7.00
Farma Monte		23:45	455.6	12.43	0.136	7.74	737	7.00
Farma Monte		00:00	455.8	12.71	0.136	7.74	736	7.00
Farma Monte		00:15	455.5	12.67	0.136	7.74	737	7.01
Farma Monte		00:30	455.2	12.45	0.135	7.74	737	7.02
Farma Monte		00:45	454.6	12.31	0.135	7.74	737	7.02
Farma Monte		01:00	454.2	12.09	0.135	7.74	738	7.02
Farma Monte		01:15	454.6	11.96	0.133	7.74	738	7.01
Farma Monte	01:30	455.3	12.05	0.135	7.74	738	7.00	
Farma Monte	01:45	456.3	12.13	0.135	7.74	737	6.99	
Farma Monte	02:00	456.9	12.13	0.136	7.74	737	6.99	
Farma Monte	02:15	457.3	11.96	0.138	7.74	738	6.99	
Farma Monte	02:30	456.8	11.85	0.139	7.74	739	7.00	
Farma Monte	02:45	456.2	11.70	0.139	7.74	739	7.00	
Farma Monte	03:00	455.1	11.61	0.139	7.74	739	7.00	
Farma Monte	03:15	454.7	11.72	0.138	7.74	739	7.00	
Farma Monte	03:30	453.9	11.72	0.138	7.74	739	7.01	
Farma Monte	03:45	453.6	11.77	0.137	7.74	739	7.01	
Farma Monte	04:00	453.7	12.20	0.137	7.74	740	7.01	
Farma Monte	04:15	454.0	12.62	0.136	7.74	740	7.00	
Farma Monte	04:30	454.2	12.61	0.134	7.74	740	6.99	
Farma Monte	04:45	454.2	12.73	0.134	7.74	740	6.99	
Farma Monte	05:00	453.9	12.47	0.134	7.73	740	7.00	
Farma Monte	05:15	454.2	12.59	0.135	7.73	740	7.00	
Farma Monte	05:30	454.6	12.70	0.135	7.73	741	7.02	
Farma Monte	05:45	454.0	12.13	0.134	7.73	741	7.03	
Farma Monte	06:00	453.6	12.10	0.134	7.73	741	7.03	
Farma Monte	06:15	453.7	12.19	0.133	7.73	741	7.04	
Farma Monte	06:30	453.7	12.11	0.135	7.74	741	7.04	
Farma Monte	06:45	453.9	12.55	0.135	7.74	741	7.04	
Farma Monte	07:00	453.5	12.60	0.136	7.74	741	7.04	
Farma Monte		07:15	452.7	12.18	0.136	7.74	742	7.05
Farma Monte		07:30	453.0	12.26	0.137	7.74	742	7.06
Farma Monte		07:45	453.8	12.48	0.137	7.74	742	7.07
Farma Monte		08:00	454.2	12.38	0.137	7.73	742	7.08
Farma Monte		08:15	454.6	12.56	0.137	7.73	742	7.09
Farma Monte		08:30	454.8	12.57	0.140	7.73	743	7.11
Farma Monte		08:45	455.2	12.60	0.140	7.73	743	7.12
Farma Monte		09:00	455.9	12.62	0.141	7.73	743	7.15
Farma Monte		09:15	456.1	12.53	0.141	7.73	743	7.17
Farma Monte		09:30	456.4	12.08	0.141	7.73	743	7.21
Farma Monte		09:45	456.8	11.56	0.141	7.73	743	7.25
Farma Monte		10:00	456.8	11.58	0.141	7.73	743	7.26
Farma Monte		10:15	457.1	11.90	0.140	7.73	743	7.29

Centralina	Data	Ora	Parametri Analizzati					
			Potenziale Redox(ORP) mV	Ossigeno Disciolto ppm	Livello idrometrico m	pH	Conducibilità a 25°C µS/cm2	Temperatura Acqua °C
Farma Monte		10:30	456.8	12.10	0.142	7.73	744	7.32
Farma Monte		10:45	456.7	12.70	0.142	7.74	744	7.34
Farma Monte		11:00	456.1	12.52	0.140	7.74	744	7.38
Farma Monte		11:15	456.2	12.12	0.140	7.73	744	7.42
Farma Monte		11:30	456.6	11.97	0.138	7.73	745	7.44
Farma Monte		11:45	456.4	11.89	0.137	7.73	745	7.49
Farma Monte		12:00	456.3	11.91	0.134	7.73	745	7.55
Farma Monte		12:15	456.1	12.64	0.130	7.73	745	7.60
Farma Monte		12:30	456.1	12.91	0.128	7.73	745	7.65
Farma Monte		12:45	455.7	12.99	0.126	7.73	744	7.71
Farma Monte		13:00	455.9	13.10	0.123	7.73	745	7.77
Farma Monte		13:15	456.7	13.04	0.123	7.73	744	7.82
Farma Monte		13:30	457.5	12.99	0.122	7.73	745	7.89
Farma Monte		13:45	457.3	12.73	0.122	7.74	746	7.94
Farma Monte		14:00	457.3	13.14	0.121	7.74	746	8.00
Farma Monte		14:15	457.4	13.19	0.119	7.74	747	8.05
Farma Monte		14:30	457.5	13.13	0.120	7.74	747	8.09
Farma Monte		14:45	457.7	13.00	0.120	7.74	747	8.13
Farma Monte		15:00	457.6	12.89	0.122	7.74	746	8.19
Farma Monte		15:15	457.2	13.03	0.122	7.74	747	8.22
Farma Monte		15:30	456.6	12.87	0.123	7.74	747	8.25
Farma Monte		15:45	456.7	12.94	0.123	7.74	748	8.29
Farma Monte		16:00	456.6	13.00	0.121	7.74	748	8.32
Farma Monte		16:15	456.5	13.00	0.122	7.74	749	8.34
Farma Monte		16:30	456.1	12.70	0.122	7.74	749	8.35
Farma Monte		16:45	455.8	12.80	0.123	7.74	749	8.37
Farma Monte		17:00	455.4	12.74	0.123	7.74	749	8.38
Farma Monte		17:15	455.3	12.73	0.125	7.74	749	8.40
Farma Monte		17:30	454.6	12.97	0.126	7.74	749	8.40
Farma Monte		17:45	454.1	13.12	0.127	7.74	749	8.40
Farma Monte		18:00	454.6	13.08	0.128	7.73	749	8.40
Farma Monte		18:15	455.3	12.97	0.129	7.73	749	8.40
Farma Monte		18:30	456.1	12.81	0.130	7.73	749	8.39
Farma Monte		18:45	456.5	12.79	0.130	7.73	749	8.40
Farma Monte	15/12/2014	19:00	457.1	12.82	0.130	7.73	749	8.39
Farma Monte		19:15	457.4	12.78	0.130	7.73	749	8.40
Farma Monte		19:30	457.5	12.56	0.131	7.73	749	8.40
Farma Monte		19:45	458.1	12.52	0.131	7.72	749	8.39
Farma Monte		20:00	458.7	12.64	0.130	7.72	749	8.39
Farma Monte		20:15	459.4	12.76	0.129	7.72	749	8.38
Farma Monte		20:30	459.3	12.68	0.129	7.72	749	8.36
Farma Monte		20:45	459.7	12.76	0.129	7.72	749	8.36
Farma Monte		21:00	460.4	12.73	0.129	7.71	749	8.35
Farma Monte		21:15	460.9	12.72	0.129	7.71	749	8.34
Farma Monte		21:30	460.8	12.72	0.130	7.71	749	8.33
Farma Monte		21:45	460.9	12.63	0.131	7.71	749	8.33
Farma Monte		22:00	461.0	12.74	0.130	7.71	750	8.33
Farma Monte		22:15	461.4	12.70	0.132	7.71	750	8.33
Farma Monte		22:30	461.9	12.44	0.132	7.71	750	8.32
Farma Monte		22:45	462.3	12.54	0.132	7.71	750	8.31
Farma Monte		23:00	462.3	12.68	0.133	7.71	750	8.31
Farma Monte		23:15	461.7	12.61	0.132	7.71	751	8.31
Farma Monte		23:30	460.7	12.60	0.131	7.71	751	8.32
Farma Monte		23:45	460.3	12.40	0.132	7.71	751	8.32
Farma Monte		00:00	460.3	11.88	0.132	7.71	750	8.33
Farma Monte		00:15	460.1	11.76	0.131	7.71	750	8.34
Farma Monte		00:30	459.8	11.83	0.130	7.70	751	8.35
Farma Monte		00:45	460.2	11.99	0.130	7.71	751	8.34
Farma Monte		01:00	460.5	12.07	0.128	7.71	750	8.35
Farma Monte		01:15	460.4	11.78	0.127	7.71	751	8.35
Farma Monte		01:30	460.5	11.56	0.128	7.71	751	8.36
Farma Monte		01:45	460.5	11.91	0.127	7.71	752	8.37
Farma Monte		02:00	460.1	11.85	0.126	7.71	752	8.37
Farma Monte		02:15	459.8	12.11	0.128	7.71	752	8.36
Farma Monte		02:30	459.1	11.99	0.128	7.71	752	8.37
Farma Monte		02:45	458.4	12.02	0.128	7.70	752	8.37
Farma Monte		03:00	458.0	12.18	0.128	7.70	753	8.37
Farma Monte		03:15	457.6	12.36	0.126	7.70	753	8.38
Farma Monte		03:30	457.1	12.20	0.125	7.70	753	8.38
Farma Monte		03:45	456.6	12.16	0.125	7.70	753	8.38
Farma Monte		04:00	456.8	12.36	0.125	7.70	753	8.39
Farma Monte		04:15	457.5	12.32	0.125	7.70	753	8.39
Farma Monte		04:30	457.3	12.43	0.124	7.71	754	8.40
Farma Monte		04:45	457.1	12.06	0.122	7.70	753	8.40
Farma Monte		05:00	457.5	12.04	0.122	7.70	753	8.41
Farma Monte		05:15	457.5	11.79	0.121	7.70	754	8.41
Farma Monte		05:30	457.7	11.81	0.119	7.70	754	8.41
Farma Monte		05:45	458.0	11.96	0.119	7.70	753	8.42
Farma Monte		06:00	458.2	11.95	0.119	7.70	755	8.42
Farma Monte		06:15	458.3	11.90	0.119	7.70	755	8.42
Farma Monte		06:30	458.1	12.30	0.120	7.71	755	8.42
Farma Monte		06:45	457.6	12.20	0.120	7.71	755	8.43
Farma Monte		07:00	457.5	12.21	0.119	7.71	755	8.43
Farma Monte		07:15	457.1	12.40	0.119	7.71	756	8.43
Farma Monte		07:30	456.9	12.13	0.119	7.70	756	8.44
Farma Monte		07:45	456.7	11.71	0.120	7.70	756	8.45

			Parametri Analizzati					
Centralina	Data	Ora	Potenziale Redox(ORP) mV	Ossigeno Disciolto ppm	Livello idrometrico m	pH	Conducibilità a 25°C µS/cm2	Temperatura Acqua °C
Farma Monte		08:00	456.6	11.52	0.120	7.70	756	8.45
Farma Monte		08:15	456.7	11.70	0.121	7.70	757	8.45
Farma Monte		08:30	457.5	11.75	0.122	7.70	756	8.45
Farma Monte		08:45	457.9	12.11	0.121	7.70	757	8.45
Farma Monte		09:00	458.5	12.09	0.122	7.70	756	8.46
Farma Monte		09:15	458.2	11.93	0.122	7.70	756	8.46
Farma Monte		09:30	458.3	11.73	0.123	7.70	757	8.48
Farma Monte		09:45	458.7	12.09	0.124	7.70	757	8.49
Farma Monte		10:00	458.7	12.07	0.124	7.70	757	8.50
Farma Monte		10:15	458.9	12.14	0.124	7.70	757	8.51
Farma Monte		10:30	459.4	12.12	0.125	7.70	757	8.52
Farma Monte		10:45	460.3	12.17	0.125	7.69	757	8.53
Farma Monte		11:00	461.1	12.75	0.123	7.69	757	8.55
Farma Monte		11:15	461.9	12.87	0.121	7.69	757	8.56
Farma Monte		11:30	462.4	12.76	0.119	7.69	758	8.58
Farma Monte		11:45	463.1	12.53	0.117	7.69	757	8.61
Farma Monte		12:00	463.7	12.31	0.115	7.69	757	8.64
Farma Monte		12:15	463.4	12.24	0.114	7.70	758	8.68
Farma Monte		12:30	463.5	12.36	0.112	7.70	756	8.71
Farma Monte		12:45	463.5	12.38	0.111	7.70	758	8.75
Farma Monte		13:00	463.6	12.36	0.110	7.70	758	8.78
Farma Monte		13:15	463.9	12.08	0.108	7.70	758	8.83
Farma Monte		13:30	464.0	11.92	0.105	7.70	758	8.86
Farma Monte		13:45	464.0	12.30	0.103	7.70	759	8.89
Farma Monte		14:00	463.9	12.34	0.101	7.71	759	8.93
Farma Monte		14:15	463.1	12.42	0.098	7.71	759	8.96
Farma Monte		14:30	462.6	12.45	0.099	7.70	759	8.99
Farma Monte		14:45	462.7	12.48	0.098	7.70	758	9.03
Farma Monte		15:00	463.0	12.74	0.096	7.70	759	9.06
Farma Monte		15:15	463.2	12.71	0.096	7.70	759	9.09
Farma Monte		15:30	462.3	12.50	0.096	7.70	759	9.12
Farma Monte		15:45	462.4	12.55	0.097	7.70	759	9.14
Farma Monte		16:00	462.7	12.48	0.097	7.70	759	9.17
Farma Monte		16:15	461.6	12.38	0.097	7.70	759	9.20
Farma Monte		16:30	462.8	12.41	0.097	7.70	759	9.22
Farma Monte		16:45	462.5	12.37	0.097	7.70	759	9.24
Farma Monte		17:00	462.4	12.17	0.097	7.70	760	9.26
Farma Monte		17:15	462.6	12.01	0.096	7.70	760	9.27
Farma Monte		17:30	462.8	12.04	0.094	7.70	760	9.29
Farma Monte		17:45	462.3	12.37	0.094	7.70	761	9.30
Farma Monte		18:00	462.3	12.22	0.095	7.70	760	9.31
Farma Monte		18:15	461.9	11.98	0.095	7.70	761	9.31
Farma Monte		18:30	462.0	11.98	0.096	7.70	761	9.32
Farma Monte		18:45	462.2	12.23	0.096	7.70	761	9.33
Farma Monte	16/12/2014	19:00	463.0	12.42	0.096	7.69	762	9.34
Farma Monte		19:15	463.9	12.32	0.096	7.68	762	9.34
Farma Monte		19:30	464.6	12.23	0.096	7.68	762	9.34
Farma Monte		19:45	465.2	12.32	0.097	7.68	763	9.34
Farma Monte		20:00	465.9	12.47	0.097	7.68	763	9.34
Farma Monte		20:15	466.3	12.32	0.097	7.68	764	9.33
Farma Monte		20:30	466.5	12.26	0.096	7.67	765	9.33
Farma Monte		20:45	466.5	12.49	0.095	7.67	765	9.34
Farma Monte		21:00	465.1	12.30	0.093	7.68	764	9.34
Farma Monte		21:15	464.9	12.45	0.092	7.68	763	9.33
Farma Monte		21:30	464.8	12.47	0.092	7.67	763	9.33
Farma Monte		21:45	465.4	12.49	0.092	7.68	764	9.33
Farma Monte		22:00	464.8	12.53	0.089	7.68	764	9.33
Farma Monte		22:15	464.6	12.47	0.090	7.68	764	9.33
Farma Monte		22:30	464.8	12.44	0.087	7.67	763	9.33
Farma Monte		22:45	465.0	12.37	0.085	7.67	763	9.34
Farma Monte		23:00	465.4	12.18	0.085	7.67	762	9.34
Farma Monte		23:15	465.1	12.14	0.083	7.68	761	9.35
Farma Monte		23:30	463.8	12.27	0.081	7.68	761	9.35
Farma Monte		23:45	464.2	12.46	0.078	7.68	761	9.35
Farma Monte		00:00	463.8	12.43	0.076	7.68	760	9.36
Farma Monte		00:15	463.9	12.40	0.073	7.68	760	9.36
Farma Monte		00:30	463.7	12.39	0.072	7.68	760	9.36
Farma Monte		00:45	463.7	12.26	0.068	7.69	760	9.36
Farma Monte		01:00	463.9	12.37	0.066	7.69	759	9.37
Farma Monte		01:15	464.4	12.16	0.065	7.69	759	9.38
Farma Monte		01:30	464.8	12.31	0.063	7.68	758	9.39
Farma Monte		01:45	464.7	11.92	0.064	7.69	757	9.39
Farma Monte		02:00	465.0	12.09	0.064	7.69	755	9.41
Farma Monte		02:15	465.4	11.99	0.064	7.69	753	9.43
Farma Monte		02:30	465.2	12.08	0.062	7.69	752	9.43
Farma Monte		02:45	464.8	12.19	0.062	7.69	752	9.44
Farma Monte		03:00	464.1	12.13	0.060	7.69	752	9.45
Farma Monte		03:15	462.7	12.13	0.060	7.70	751	9.46
Farma Monte		03:30	462.5	12.08	0.059	7.70	751	9.47
Farma Monte		03:45	459.9	12.13	0.057	7.70	747	9.48
Farma Monte		04:00	459.5	11.97	0.052	7.70	740	9.49
Farma Monte		04:15	450.9	12.90	0.632	7.72	729	9.49
Farma Monte		04:30	413.4	13.02	0.870	8.27	653	9.59
Farma Monte		04:45	394.6	12.84	0.931	8.38	581	9.72
Farma Monte		05:00	389.9	12.71	0.963	8.32	455	9.88
Farma Monte		05:15	391.0	12.65	0.996	8.24	344	9.96

Centralina	Data	Ora	Parametri Analizzati					Temperatura Acqua °C
			Potenziale Redox(ORP) mV	Ossigeno Disciolto ppm	Livello idrometrico m	pH	Conducibilità a 25°C µS/cm2	
Farma Monte		05:30	393.9	12.54	1.033	8.16	275	9.99
Farma Monte		05:45	397.1	12.43	1.083	8.11	237	10.02
Farma Monte		06:00	399.3	12.34	1.150	8.10	223	10.06
Farma Monte		06:15	399.5	12.27	1.212	8.11	215	10.09
Farma Monte		06:30	399.3	12.20	1.264	8.11	204	10.11
Farma Monte		06:45	399.2	12.13	1.289	8.11	193	10.12
Farma Monte		07:00	399.3	12.09	1.284	8.11	185	10.13
Farma Monte		07:15	398.6	12.04	1.282	8.12	180	10.15
Farma Monte		07:30	397.6	11.98	1.271	8.14	176	10.16
Farma Monte		07:45	397.5	11.95	1.262	8.14	174	10.18
Farma Monte		08:00	397.4	11.90	1.250	8.14	173	10.19
Farma Monte		08:15	397.0	11.85	1.236	8.15	172	10.20
Farma Monte		08:30	396.6	11.81	1.236	8.15	169	10.21
Farma Monte		08:45	396.7	11.81	1.228	8.14	167	10.22
Farma Monte		09:00	396.4	11.81	1.219	8.14	166	10.22
Farma Monte		09:15	395.9	11.82	1.208	8.14	165	10.22
Farma Monte		09:30	395.4	11.87	1.197	8.15	165	10.22
Farma Monte		09:45	395.3	11.89	1.171	8.15	166	10.23
Farma Monte		10:00	395.9	11.84	1.149	8.15	166	10.23
Farma Monte		10:15	395.9	11.81	1.104	8.15	168	10.23
Farma Monte		10:30	396.7	11.78	1.065	8.14	169	10.23
Farma Monte		10:45	397.0	11.75	1.040	8.14	170	10.24
Farma Monte		11:00	397.2	11.77	1.016	8.14	172	10.24
Farma Monte		11:15	397.1	11.75	0.996	8.13	173	10.25
Farma Monte		11:30	396.5	11.79	0.982	8.14	175	10.26
Farma Monte		11:45	396.1	11.76	0.975	8.13	177	10.27
Farma Monte		12:00	395.8	11.72	0.958	8.12	179	10.29
Farma Monte		12:15	395.2	11.70	0.941	8.12	181	10.30
Farma Monte		12:30	394.5	11.67	0.930	8.12	183	10.31
Farma Monte		12:45	394.3	11.63	0.903	8.12	185	10.32
Farma Monte		13:00	394.6	11.61	0.879	8.11	188	10.33
Farma Monte		13:15	393.4	11.60	0.852	8.11	189	10.33
Farma Monte		13:30	393.3	11.59	0.823	8.10	191	10.34
Farma Monte		13:45	394.8	11.59	0.796	8.10	193	10.34
Farma Monte		14:00	394.2	11.58	0.765	8.09	195	10.35
Farma Monte		14:15	394.5	11.59	0.740	8.08	197	10.36
Farma Monte		14:30	394.6	11.61	0.711	8.07	199	10.37
Farma Monte		14:45	394.5	11.63	0.688	8.07	201	10.37
Farma Monte		15:00	394.6	11.65	0.663	8.07	204	10.38
Farma Monte		15:15	394.6	11.68	0.649	8.07	206	10.39
Farma Monte		15:30	395.0	11.68	0.630	8.06	208	10.40
Farma Monte		15:45	395.7	11.69	0.611	8.06	210	10.41
Farma Monte		16:00	396.2	11.71	0.592	8.05	213	10.41
Farma Monte		16:15	396.7	11.73	0.579	8.05	214	10.41
Farma Monte		16:30	398.1	11.74	0.564	8.04	217	10.42
Farma Monte		16:45	399.0	11.76	0.547	8.04	219	10.43
Farma Monte		17:00	399.9	11.78	0.534	8.04	221	10.43
Farma Monte		17:15	401.1	11.79	0.519	8.03	223	10.43
Farma Monte		17:30	402.5	11.81	0.506	8.03	225	10.44
Farma Monte		17:45	403.9	11.82	0.492	8.03	228	10.44
Farma Monte		18:00	405.3	11.83	0.479	8.03	230	10.44
Farma Monte		18:15	406.6	11.86	0.468	8.02	233	10.43
Farma Monte		18:30	408.0	11.87	0.459	8.02	235	10.43
Farma Monte		18:45	409.2	11.89	0.449	8.02	238	10.43
Farma Monte	17/12/2014	19:00	410.4	11.91	0.442	8.02	241	10.42
Farma Monte		19:15	411.4	11.93	0.433	8.02	243	10.42
Farma Monte		19:30	412.6	11.94	0.425	8.01	246	10.42
Farma Monte		19:45	413.7	11.95	0.414	8.01	249	10.41
Farma Monte		20:00	414.6	11.96	0.408	8.01	251	10.40
Farma Monte		20:15	415.6	11.97	0.400	8.01	254	10.40
Farma Monte		20:30	416.5	12.00	0.392	8.01	256	10.39
Farma Monte		20:45	417.4	12.02	0.383	8.00	259	10.39
Farma Monte		21:00	418.1	12.03	0.378	8.01	261	10.38
Farma Monte		21:15	418.8	12.04	0.370	8.00	264	10.38
Farma Monte		21:30	419.7	12.05	0.362	8.00	266	10.38
Farma Monte		21:45	420.6	12.03	0.357	8.00	268	10.37
Farma Monte		22:00	421.5	12.08	0.353	8.00	271	10.37
Farma Monte		22:15	422.3	12.09	0.346	8.00	273	10.37
Farma Monte		22:30	422.9	12.10	0.341	8.00	276	10.37
Farma Monte		22:45	423.4	12.11	0.334	8.00	278	10.37
Farma Monte		23:00	423.8	12.13	0.329	8.00	280	10.37
Farma Monte		23:15	423.9	12.13	0.324	8.00	282	10.36
Farma Monte		23:30	424.1	12.15	0.317	8.00	285	10.36
Farma Monte		23:45	424.3	12.16	0.311	8.00	287	10.36
Farma Monte		00:00	424.6	12.17	0.307	8.00	289	10.35
Farma Monte		00:15	424.7	12.19	0.304	8.00	291	10.34
Farma Monte		00:30	425.0	12.20	0.299	8.01	294	10.33
Farma Monte		00:45	425.5	12.22	0.292	8.01	296	10.32
Farma Monte		01:00	426.0	12.24	0.289	8.00	298	10.31
Farma Monte		01:15	426.4	12.26	0.283	8.00	300	10.29
Farma Monte		01:30	426.8	12.27	0.280	8.00	302	10.28
Farma Monte		01:45	427.1	12.28	0.277	8.00	305	10.27
Farma Monte		02:00	427.4	12.30	0.274	8.00	307	10.26
Farma Monte		02:15	427.7	12.31	0.272	8.00	309	10.24
Farma Monte		02:30	427.9	12.30	0.268	8.01	311	10.23
Farma Monte		02:45	428.3	12.33	0.266	8.01	313	10.20

			Parametri Analizzati					
Centralina	Data	Ora	Potenziale Redox(ORP) mV	Ossigeno Disciolto ppm	Livello idrometrico m	pH	Conducibilità a 25°C µS/cm2	Temperatura Acqua °C
Farma Monte		03:00	428.5	12.36	0.261	8.01	315	10.18
Farma Monte		03:15	428.7	12.37	0.259	8.01	318	10.16
Farma Monte		03:30	428.8	12.39	0.255	8.01	320	10.14
Farma Monte		03:45	429.1	12.41	0.252	8.01	322	10.12
Farma Monte		04:00	429.3	12.44	0.251	8.01	324	10.09
Farma Monte		04:15	429.4	12.45	0.247	8.01	326	10.07
Farma Monte		04:30	429.6	12.47	0.244	8.01	328	10.06
Farma Monte		04:45	429.8	12.49	0.241	8.01	330	10.04
Farma Monte		05:00	430.0	12.49	0.239	8.01	332	10.02
Farma Monte		05:15	430.2	12.51	0.238	8.01	334	10.00
Farma Monte		05:30	430.4	12.53	0.238	8.01	336	9.98
Farma Monte		05:45	430.7	12.55	0.236	8.01	339	9.97
Farma Monte		06:00	431.0	12.55	0.231	8.01	341	9.95
Farma Monte		06:15	431.1	12.57	0.230	8.01	343	9.94
Farma Monte		06:30	431.3	12.58	0.230	8.01	345	9.93
Farma Monte		06:45	431.5	12.59	0.230	8.02	346	9.92
Farma Monte		07:00	431.6	12.61	0.228	8.02	348	9.91
Farma Monte		07:15	431.8	12.62	0.228	8.02	350	9.90
Farma Monte		07:30	432.0	12.62	0.228	8.01	351	9.89
Farma Monte		07:45	432.3	12.64	0.227	8.01	354	9.89
Farma Monte		08:00	432.5	12.65	0.226	8.01	356	9.88
Farma Monte		08:15	432.6	12.66	0.223	8.01	357	9.87
Farma Monte		08:30	432.7	12.68	0.222	8.01	361	9.87
Farma Monte		08:45	432.6	12.69	0.219	8.01	363	9.87
Farma Monte		09:00	432.2	12.71	0.221	8.01	364	9.86
Farma Monte		09:15	431.7	12.72	0.219	8.02	366	9.86
Farma Monte		09:30	431.1	12.74	0.219	8.02	368	9.85
Farma Monte		09:45	430.5	12.73	0.219	8.01	370	9.85
Farma Monte		10:00	429.7	12.76	0.219	8.02	371	9.84
Farma Monte		10:15	428.8	12.76	0.219	8.02	373	9.84
Farma Monte		10:30	428.1	12.76	0.217	8.02	375	9.85
Farma Monte		10:45	427.2	12.79	0.215	8.02	375	9.85
Farma Monte		11:00	426.5	12.80	0.210	8.02	378	9.85
Farma Monte		11:15	425.8	12.78	0.208	8.02	380	9.85
Farma Monte		11:30	425.1	12.82	0.206	8.02	381	9.85
Farma Monte		11:45	424.5	12.83	0.202	8.02	383	9.85
Farma Monte		12:00	423.9	12.84	0.199	8.02	385	9.86
Farma Monte		12:15	423.1	12.85	0.196	8.02	386	9.85
Farma Monte		12:30	422.4	12.85	0.195	8.02	388	9.86
Farma Monte		12:45	421.9	12.86	0.192	8.02	389	9.87
Farma Monte		13:00	421.7	12.87	0.189	8.02	391	9.90
Farma Monte		13:15	421.8	12.84	0.187	8.02	392	9.93
Farma Monte		13:30	421.9	12.84	0.183	8.02	394	9.96
Farma Monte		13:45	422.1	12.83	0.180	8.02	396	9.97
Farma Monte		14:00	422.4	12.82	0.179	8.02	397	9.97
Farma Monte		14:15	422.7	12.84	0.174	8.02	398	9.99
Farma Monte		14:30	423.3	12.81	0.171	8.02	400	10.00
Farma Monte		14:45	423.7	12.80	0.170	8.02	401	10.01
Farma Monte		15:00	423.9	12.80	0.169	8.02	403	10.02
Farma Monte		15:15	424.0	12.82	0.167	8.02	404	10.01
Farma Monte		15:30	424.1	12.82	0.166	8.02	406	9.99
Farma Monte		15:45	424.4	12.82	0.164	8.02	407	9.97
Farma Monte		16:00	425.0	12.84	0.162	8.01	409	9.95
Farma Monte		16:15	425.5	12.83	0.162	8.01	410	9.93
Farma Monte		16:30	426.2	12.83	0.161	8.01	411	9.91
Farma Monte		16:45	426.9	12.83	0.162	8.01	413	9.88
Farma Monte		17:00	427.6	12.84	0.161	8.01	414	9.87
Farma Monte		17:15	428.5	12.85	0.161	8.00	416	9.85
Farma Monte		17:30	429.4	12.86	0.161	8.00	417	9.84
Farma Monte		17:45	430.2	12.86	0.160	8.00	418	9.82
Farma Monte		18:00	431.0	12.86	0.159	7.99	420	9.82
Farma Monte		18:15	431.8	12.83	0.158	7.99	421	9.81
Farma Monte		18:30	432.6	12.86	0.159	7.99	422	9.80
Farma Monte		18:45	433.3	12.87	0.158	7.99	424	9.80
Farma Monte		19:00	433.6	12.87	0.160	8.00	425	9.80
Farma Monte	18/12/2014	19:15	434.2	12.87	0.161	8.00	426	9.80
Farma Monte		19:30	435.0	12.84	0.161	7.99	428	9.80
Farma Monte		19:45	435.6	12.84	0.161	7.99	429	9.80
Farma Monte		20:00	436.2	12.85	0.160	7.99	430	9.79
Farma Monte		20:15	436.9	12.84	0.158	7.99	431	9.79
Farma Monte		20:30	437.3	12.88	0.158	7.99	433	9.78
Farma Monte		20:45	437.7	12.83	0.158	7.98	434	9.78
Farma Monte		21:00	438.6	12.85	0.158	7.98	435	9.77
Farma Monte		21:15	439.2	12.86	0.157	7.98	436	9.77
Farma Monte		21:30	439.5	12.87	0.154	7.98	437	9.77
Farma Monte		21:45	439.8	12.85	0.154	7.98	438	9.76
Farma Monte		22:00	440.1	12.86	0.154	7.98	439	9.76
Farma Monte		22:15	440.6	12.88	0.153	7.98	441	9.76
Farma Monte		22:30	441.3	12.87	0.151	7.98	442	9.75
Farma Monte		22:45	441.5	12.87	0.152	7.98	443	9.75
Farma Monte		23:00	441.9	12.83	0.151	7.97	444	9.75
Farma Monte		23:15	442.5	12.86	0.151	7.97	445	9.74
Farma Monte		23:30	442.7	12.86	0.152	7.97	446	9.74
Farma Monte		23:45	443.1	12.86	0.151	7.97	447	9.73
Farma Monte		00:00	443.4	12.85	0.150	7.97	448	9.73
Farma Monte		00:15	443.8	12.84	0.149	7.97	449	9.72

Centralina	Data	Ora	Parametri Analizzati					Temperatura Acqua °C
			Potenziale Redox(ORP) mV	Ossigeno Disciolto ppm	Livello idrometrico m	pH	Conducibilità a 25°C µS/cm2	
Farma Monte		00:30	444.3	12.83	0.148	7.96	450	9.72
Farma Monte		00:45	444.6	12.87	0.148	7.96	451	9.71
Farma Monte		01:00	445.1	12.86	0.147	7.96	452	9.70
Farma Monte		01:15	445.6	12.85	0.144	7.96	453	9.70
Farma Monte		01:30	445.9	12.86	0.143	7.96	454	9.69
Farma Monte		01:45	446.0	12.91	0.142	7.96	455	9.68
Farma Monte		02:00	446.4	12.88	0.143	7.96	456	9.68
Farma Monte		02:15	446.6	12.88	0.145	7.96	457	9.68
Farma Monte		02:30	446.8	12.86	0.145	7.95	458	9.68
Farma Monte		02:45	447.0	12.87	0.146	7.95	459	9.68
Farma Monte		03:00	447.1	12.88	0.146	7.95	460	9.67
Farma Monte		03:15	447.3	12.84	0.144	7.95	461	9.67
Farma Monte		03:30	447.9	12.80	0.144	7.94	462	9.67
Farma Monte		03:45	447.8	12.87	0.144	7.95	463	9.66
Farma Monte		04:00	448.3	12.81	0.143	7.93	464	9.65
Farma Monte		04:15	448.5	12.80	0.145	7.93	464	9.64
Farma Monte		04:30	448.8	12.76	0.144	7.92	465	9.63
Farma Monte		04:45	449.2	12.69	0.144	7.92	465	9.61
Farma Monte		05:00	448.6	12.81	0.146	7.93	467	9.58
Farma Monte		05:15	448.9	12.86	0.147	7.93	468	9.56
Farma Monte		05:30	448.7	12.77	0.149	7.92	468	9.54
Farma Monte		05:45	448.2	12.80	0.151	7.92	469	9.52
Farma Monte		06:00	447.8	12.85	0.153	7.91	470	9.50
Farma Monte		06:15	447.5	12.64	0.154	7.91	471	9.49
Farma Monte		06:30	447.3	12.79	0.155	7.91	472	9.47
Farma Monte		06:45	446.9	12.82	0.156	7.91	473	9.45
Farma Monte		07:00	447.1	11.79	0.158	7.90	474	9.44
Farma Monte		07:15	447.8	11.19	0.161	7.89	476	9.43
Farma Monte		07:30	447.5	10.79	0.163	7.88	477	9.42
Farma Monte		07:45	447.5	11.28	0.164	7.89	478	9.40
Farma Monte		08:00	447.2	12.29	0.167	7.89	479	9.39
Farma Monte		08:15	448.7	9.91	0.170	7.89	481	9.37
Farma Monte		08:30	449.0	10.64	0.171	7.88	481	9.35
Farma Monte		08:45	449.8	10.74	0.172	7.88	482	9.33
Farma Monte		09:00	449.9	10.31	0.174	7.88	483	9.32
Farma Monte		09:15	450.4	9.97	0.175	7.88	484	9.30
Farma Monte		09:30	450.7	10.27	0.174	7.88	486	9.28
Farma Monte		09:45	451.1	10.23	0.176	7.88	486	9.26
Farma Monte		10:00	451.5	10.37	0.178	7.88	487	9.25
Farma Monte		10:15	450.8	9.86	0.178	7.88	488	9.25
Farma Monte		10:30	450.2	11.71	0.177	7.88	488	9.24
Farma Monte		10:45	450.7	10.37	0.177	7.87	489	9.25
Farma Monte		11:00	452.9	9.94	0.177	7.88	490	9.26
Farma Monte		11:15	453.8	10.36	0.177	7.89	491	9.27
Farma Monte		11:30	454.1	11.75	0.176	7.89	492	9.28
Farma Monte		11:45	454.7	11.05	0.175	7.89	494	9.31
Farma Monte		12:00	455.0	11.51	0.173	7.90	495	9.32
Farma Monte		12:15	455.4	11.66	0.172	7.90	496	9.33
Farma Monte		12:30	456.2	11.68	0.171	7.89	497	9.34
Farma Monte		12:45	455.3	11.96	0.171	7.90	498	9.34
Farma Monte		13:00	455.0	11.99	0.169	7.90	499	9.35
Farma Monte		13:15	454.8	12.12	0.167	7.89	499	9.35
Farma Monte		13:30	454.2	12.11	0.167	7.90	500	9.35
Farma Monte		13:45	454.1	11.99	0.165	7.90	501	9.35
Farma Monte		14:00	453.7	11.93	0.165	7.90	501	9.35
Farma Monte		14:15	453.7	12.02	0.164	7.90	502	9.36
Farma Monte		14:30	453.9	11.99	0.164	7.89	503	9.37
Farma Monte		14:45	453.5	12.15	0.165	7.91	504	9.37
Farma Monte		15:00	453.0	12.62	0.166	7.92	505	9.38
Farma Monte		15:15	452.8	12.65	0.167	7.92	506	9.39
Farma Monte		15:30	453.0	12.61	0.168	7.92	506	9.40
Farma Monte		15:45	453.0	12.50	0.168	7.91	507	9.41
Farma Monte		16:00	453.0	12.47	0.168	7.92	507	9.40
Farma Monte		16:15	452.8	12.48	0.169	7.92	508	9.40
Farma Monte		16:30	453.5	12.57	0.170	7.92	509	9.39
Farma Monte		16:45	453.1	12.48	0.172	7.92	510	9.38
Farma Monte		17:00	453.6	12.42	0.173	7.92	510	9.36
Farma Monte		17:15	453.2	12.60	0.173	7.91	511	9.34
Farma Monte		17:30	454.1	12.48	0.175	7.91	512	9.31
Farma Monte		17:45	454.0	12.40	0.178	7.91	512	9.28
Farma Monte		18:00	455.0	12.55	0.179	7.90	514	9.25
Farma Monte		18:15	455.2	12.61	0.181	7.90	514	9.22
Farma Monte		18:30	455.2	12.48	0.183	7.90	514	9.20
Farma Monte		18:45	455.6	12.61	0.184	7.90	515	9.17
Farma Monte	19/12/2014	19:00	455.5	12.84	0.184	7.90	515	9.15
Farma Monte		19:15	455.3	12.91	0.184	7.91	517	9.13
Farma Monte		19:30	456.5	12.95	0.183	7.90	517	9.11
Farma Monte		19:45	455.7	12.96	0.183	7.90	518	9.10
Farma Monte		20:00	456.5	13.02	0.184	7.90	518	9.09
Farma Monte		20:15	456.5	13.01	0.183	7.90	519	9.08
Farma Monte		20:30	456.8	12.92	0.185	7.89	520	9.08
Farma Monte		20:45	457.5	12.96	0.187	7.88	521	9.07
Farma Monte		21:00	457.6	12.91	0.186	7.89	520	9.07
Farma Monte		21:15	457.8	12.99	0.187	7.89	520	9.06
Farma Monte		21:30	457.5	12.94	0.186	7.89	522	9.06
Farma Monte		21:45	457.3	12.94	0.186	7.90	523	9.05

Centralina	Data	Ora	Parametri Analizzati					
			Potenziale Redox(ORP) mV	Ossigeno Disciolto ppm	Livello idrometrico m	pH	Conducibilità a 25°C µS/cm2	Temperatura Acqua °C
Farma Monte		22:00	456.6	12.99	0.187	7.90	521	9.04
Farma Monte		22:15	456.0	12.91	0.187	7.90	520	9.03
Farma Monte		22:30	455.8	12.93	0.188	7.90	521	9.02
Farma Monte		22:45	455.7	12.93	0.190	7.90	520	9.01
Farma Monte		23:00	456.3	12.86	0.191	7.90	523	8.99
Farma Monte		23:15	455.9	13.00	0.192	7.90	523	8.97
Farma Monte		23:30	455.5	13.00	0.194	7.91	524	8.95
Farma Monte		23:45	455.1	13.03	0.195	7.91	525	8.93
Farma Monte		00:00	455.0	13.01	0.195	7.91	525	8.90
Farma Monte		00:15	455.2	13.05	0.194	7.90	526	8.88
Farma Monte		00:30	455.0	13.09	0.194	7.90	527	8.85
Farma Monte		00:45	454.9	13.09	0.194	7.91	527	8.83
Farma Monte		01:00	455.0	13.16	0.194	7.90	529	8.80
Farma Monte		01:15	455.8	13.09	0.194	7.90	534	8.77
Farma Monte		01:30	456.1	13.07	0.194	7.90	534	8.74
Farma Monte		01:45	457.1	13.11	0.195	7.89	535	8.71
Farma Monte		02:00	455.9	13.09	0.195	7.91	535	8.68
Farma Monte		02:15	455.5	12.96	0.196	7.91	536	8.65
Farma Monte		02:30	455.4	13.18	0.196	7.91	537	8.63
Farma Monte		02:45	455.8	13.10	0.195	7.90	538	8.61
Farma Monte		03:00	455.3	13.19	0.195	7.91	538	8.57
Farma Monte		03:15	454.8	13.15	0.195	7.91	539	8.55
Farma Monte		03:30	454.8	13.15	0.194	7.91	539	8.53
Farma Monte		03:45	455.0	13.17	0.192	7.91	540	8.50
Farma Monte		04:00	455.4	13.13	0.190	7.91	541	8.49
Farma Monte		04:15	455.6	13.16	0.190	7.91	541	8.47
Farma Monte		04:30	455.3	13.15	0.189	7.91	542	8.45
Farma Monte		04:45	455.1	13.17	0.188	7.91	542	8.44
Farma Monte		05:00	455.4	13.15	0.187	7.90	543	8.43
Farma Monte		05:15	455.6	13.13	0.187	7.90	544	8.43
Farma Monte		05:30	455.6	13.23	0.187	7.91	544	8.42
Farma Monte		05:45	455.5	13.11	0.187	7.91	544	8.41
Farma Monte		06:00	455.8	13.11	0.186	7.91	545	8.40
Farma Monte		06:15	455.7	13.11	0.186	7.91	546	8.40
Farma Monte		06:30	456.1	13.12	0.186	7.90	547	8.39
Farma Monte		06:45	455.8	13.15	0.187	7.91	547	8.37
Farma Monte		07:00	455.8	13.15	0.187	7.90	548	8.36
Farma Monte		07:15	456.1	13.23	0.188	7.90	549	8.34
Farma Monte		07:30	456.4	13.25	0.188	7.90	549	8.33
Farma Monte		07:45	456.2	13.14	0.188	7.90	549	8.31
Farma Monte		08:00	456.6	13.12	0.189	7.90	550	8.29
Farma Monte		08:15	457.1	13.24	0.190	7.90	551	8.28
Farma Monte		08:30	457.7	13.14	0.191	7.90	551	8.27
Farma Monte		08:45	458.1	13.15	0.192	7.90	552	8.26
Farma Monte		09:00	458.5	13.31	0.193	7.90	553	8.25
Farma Monte		09:15	458.9	13.33	0.194	7.91	553	8.24
Farma Monte		09:30	459.3	13.34	0.194	7.90	554	8.23
Farma Monte		09:45	459.5	13.41	0.196	7.91	554	8.22
Farma Monte		10:00	459.6	13.34	0.197	7.91	555	8.22
Farma Monte		10:15	459.8	13.32	0.196	7.91	555	8.21
Farma Monte		10:30	459.9	13.29	0.196	7.91	556	8.22
Farma Monte		10:45	460.2	13.34	0.194	7.91	556	8.22
Farma Monte		11:00	460.1	13.33	0.192	7.91	557	8.24
Farma Monte		11:15	460.0	13.36	0.191	7.91	558	8.26
Farma Monte		11:30	459.9	13.32	0.189	7.91	557	8.27
Farma Monte		11:45	459.9	13.33	0.187	7.91	558	8.30
Farma Monte		12:00	460.5	13.34	0.186	7.91	560	8.33
Farma Monte		12:15	460.4	13.23	0.183	7.90	560	8.38
Farma Monte		12:30	460.3	13.47	0.181	7.90	560	8.41
Farma Monte		12:45	459.6	13.47	0.177	7.91	560	8.45
Farma Monte		13:00	459.4	13.47	0.173	7.90	561	8.51
Farma Monte		13:15	459.1	13.33	0.170	7.90	562	8.55
Farma Monte		13:30	458.8	13.31	0.169	7.91	561	8.59
Farma Monte		13:45	458.7	13.29	0.167	7.90	562	8.64
Farma Monte		14:00	457.7	13.33	0.165	7.90	563	8.69
Farma Monte		14:15	456.6	13.24	0.164	7.90	563	8.73
Farma Monte		14:30	455.3	13.19	0.164	7.90	564	8.78
Farma Monte		14:45	454.1	13.24	0.162	7.90	564	8.81
Farma Monte		15:00	453.1	13.08	0.163	7.90	564	8.85
Farma Monte		15:15	452.6	13.03	0.163	7.90	564	8.88
Farma Monte		15:30	452.0	13.02	0.163	7.90	564	8.91
Farma Monte		15:45	453.5	12.97	0.163	7.87	565	8.93
Farma Monte		16:00	454.0	12.98	0.164	7.86	566	8.94
Farma Monte		16:15	453.8	12.97	0.163	7.88	566	8.95
Farma Monte		16:30	452.9	13.25	0.162	7.89	567	8.96
Farma Monte		16:45	452.4	13.17	0.162	7.90	567	8.98
Farma Monte		17:00	452.3	13.03	0.161	7.89	568	8.99
Farma Monte		17:15	452.1	13.02	0.161	7.89	569	8.99
Farma Monte		17:30	451.8	13.13	0.161	7.89	569	9.00
Farma Monte		17:45	451.9	12.91	0.161	7.89	569	9.00
Farma Monte		18:00	451.1	12.76	0.162	7.89	569	9.00
Farma Monte		18:15	450.9	12.80	0.164	7.88	570	9.00
Farma Monte		18:30	450.2	13.05	0.165	7.89	570	8.99
Farma Monte		18:45	449.6	13.02	0.166	7.89	570	8.98
Farma Monte	20/12/2014	19:00	449.1	13.04	0.167	7.88	571	8.97
Farma Monte		19:15	448.6	12.96	0.168	7.88	571	8.95

Centralina	Data	Ora	Parametri Analizzati					
			Potenziale Redox(ORP) mV	Ossigeno Disciolto ppm	Livello idrometrico m	pH	Conducibilità a 25°C µS/cm2	Temperatura Acqua °C
Farma Monte		19:30	448.1	12.99	0.168	7.88	572	8.94
Farma Monte		19:45	447.7	13.09	0.167	7.89	572	8.93
Farma Monte		20:00	447.6	12.95	0.168	7.89	572	8.91
Farma Monte		20:15	447.2	13.06	0.168	7.89	572	8.89
Farma Monte		20:30	446.6	13.05	0.169	7.89	573	8.88
Farma Monte		20:45	446.4	13.09	0.169	7.89	573	8.87
Farma Monte		21:00	445.9	13.09	0.170	7.89	574	8.86
Farma Monte		21:15	445.6	13.03	0.170	7.89	574	8.85
Farma Monte		21:30	445.5	13.10	0.169	7.88	575	8.84
Farma Monte		21:45	446.2	13.16	0.168	7.86	575	8.82
Farma Monte		22:00	446.0	13.08	0.168	7.88	575	8.81
Farma Monte		22:15	445.8	13.03	0.167	7.88	575	8.80
Farma Monte		22:30	445.2	12.98	0.166	7.89	575	8.78
Farma Monte		22:45	444.9	13.11	0.166	7.89	576	8.77
Farma Monte		23:00	444.3	12.57	0.166	7.89	576	8.75
Farma Monte		23:15	444.5	13.15	0.167	7.89	577	8.74
Farma Monte		23:30	444.6	13.16	0.165	7.89	577	8.72
Farma Monte		23:45	444.7	13.16	0.165	7.88	578	8.70
Farma Monte		00:00	445.1	13.22	0.166	7.89	578	8.68
Farma Monte		00:15	445.3	13.16	0.166	7.89	578	8.66
Farma Monte		00:30	445.2	13.20	0.166	7.89	578	8.64
Farma Monte		00:45	445.1	13.19	0.165	7.89	579	8.62
Farma Monte		01:00	445.5	13.10	0.165	7.88	579	8.60
Farma Monte		01:15	445.7	12.83	0.163	7.88	579	8.58
Farma Monte		01:30	446.0	13.12	0.161	7.88	580	8.56
Farma Monte		01:45	446.2	12.73	0.160	7.88	581	8.54
Farma Monte		02:00	446.9	13.10	0.159	7.88	581	8.53
Farma Monte		02:15	447.4	13.22	0.159	7.89	581	8.52
Farma Monte		02:30	448.1	13.22	0.158	7.89	582	8.52
Farma Monte		02:45	448.4	13.14	0.158	7.89	582	8.51
Farma Monte		03:00	447.7	13.14	0.157	7.89	582	8.51
Farma Monte		03:15	447.3	13.11	0.155	7.89	583	8.52
Farma Monte		03:30	446.1	13.15	0.152	7.89	583	8.52
Farma Monte		03:45	445.9	13.13	0.152	7.89	583	8.53
Farma Monte		04:00	445.1	13.01	0.153	7.89	584	8.53
Farma Monte		04:15	444.5	13.12	0.150	7.89	584	8.54
Farma Monte		04:30	443.9	13.05	0.149	7.89	585	8.55
Farma Monte		04:45	443.5	13.00	0.149	7.89	585	8.55
Farma Monte		05:00	443.2	12.94	0.148	7.89	585	8.56
Farma Monte		05:15	443.7	13.04	0.148	7.89	585	8.57
Farma Monte		05:30	443.2	13.14	0.150	7.89	586	8.58
Farma Monte		05:45	442.6	12.83	0.149	7.88	586	8.58
Farma Monte		06:00	442.6	12.90	0.151	7.88	587	8.59
Farma Monte		06:15	441.6	12.86	0.152	7.89	587	8.60
Farma Monte		06:30	441.6	12.92	0.153	7.89	588	8.60
Farma Monte		06:45	441.5	12.82	0.153	7.89	588	8.61
Farma Monte		07:00	441.4	12.78	0.154	7.88	588	8.61
Farma Monte		07:15	441.1	12.92	0.153	7.89	589	8.62
Farma Monte		07:30	441.1	12.92	0.152	7.89	589	8.63
Farma Monte		07:45	440.5	12.99	0.153	7.89	589	8.63
Farma Monte		08:00	440.7	12.93	0.154	7.89	589	8.63
Farma Monte		08:15	441.1	12.80	0.153	7.88	590	8.64
Farma Monte		08:30	441.0	12.83	0.153	7.88	590	8.66
Farma Monte		08:45	440.9	12.65	0.153	7.87	591	8.67
Farma Monte		09:00	440.2	12.83	0.154	7.88	591	8.69
Farma Monte		09:15	439.7	12.92	0.155	7.89	591	8.70
Farma Monte		09:30	439.4	13.01	0.154	7.89	592	8.71
Farma Monte		09:45	439.4	13.04	0.155	7.89	592	8.73
Farma Monte		10:00	438.8	13.01	0.158	7.89	592	8.75
Farma Monte		10:15	438.8	12.87	0.159	7.88	593	8.78
Farma Monte		10:30	439.2	13.01	0.160	7.89	594	8.81
Farma Monte		10:45	438.6	12.86	0.161	7.89	593	8.84
Farma Monte		11:00	438.6	12.87	0.159	7.89	594	8.87
Farma Monte		11:15	439.0	12.97	0.158	7.88	594	8.91
Farma Monte		11:30	438.4	12.89	0.156	7.89	595	8.95
Farma Monte		11:45	437.9	12.91	0.155	7.89	595	8.99
Farma Monte		12:00	438.0	12.85	0.153	7.89	595	9.04
Farma Monte		12:15	438.2	12.80	0.151	7.90	595	9.09
Farma Monte		12:30	438.2	12.84	0.149	7.90	596	9.15
Farma Monte		12:45	438.1	12.87	0.145	7.89	596	9.20
Farma Monte		13:00	438.5	12.76	0.143	7.89	597	9.25
Farma Monte		13:15	438.8	12.68	0.143	7.89	597	9.30
Farma Monte		13:30	439.1	12.65	0.140	7.89	597	9.34
Farma Monte		13:45	438.9	12.67	0.138	7.89	598	9.40
Farma Monte		14:00	438.5	12.69	0.137	7.89	598	9.45
Farma Monte		14:15	438.3	12.73	0.134	7.89	598	9.49
Farma Monte		14:30	437.6	12.19	0.133	7.89	598	9.53
Farma Monte		14:45	437.5	13.01	0.132	7.88	598	9.56
Farma Monte		15:00	438.0	13.10	0.132	7.88	599	9.59
Farma Monte		15:15	438.0	13.09	0.132	7.88	599	9.61
Farma Monte		15:30	438.2	13.13	0.131	7.88	599	9.63
Farma Monte		15:45	438.4	13.14	0.131	7.87	599	9.64
Farma Monte		16:00	438.6	13.13	0.132	7.87	600	9.66
Farma Monte		16:15	438.5	13.11	0.133	7.87	600	9.67
Farma Monte		16:30	438.4	13.00	0.132	7.87	600	9.67
Farma Monte		16:45	438.5	12.55	0.130	7.87	601	9.68

Centralina	Data	Ora	Parametri Analizzati					
			Potenziale Redox(ORP) mV	Ossigeno Disciolto ppm	Livello idrometrico m	pH	Conducibilità a 25°C µS/cm2	Temperatura Acqua °C
Farma Monte	21/12/2014	17:00	438.9	12.84	0.129	7.86	601	9.68
Farma Monte		17:15	438.8	12.97	0.131	7.86	601	9.68
Farma Monte		17:30	439.0	12.92	0.130	7.86	601	9.67
Farma Monte		17:45	439.1	12.53	0.131	7.86	601	9.67
Farma Monte		18:00	439.0	12.77	0.132	7.85	601	9.65
Farma Monte		18:15	438.4	12.87	0.133	7.86	602	9.63
Farma Monte		18:30	438.4	12.84	0.134	7.85	602	9.61
Farma Monte		18:45	438.6	12.81	0.135	7.85	602	9.59
Farma Monte		19:00	438.4	12.75	0.136	7.85	602	9.56
Farma Monte		19:15	438.1	12.61	0.142	7.85	602	9.54
Farma Monte		19:30	437.9	12.69	0.140	7.86	603	9.51
Farma Monte		19:45	437.7	12.59	0.147	7.85	603	9.49
Farma Monte		20:00	437.7	12.83	0.145	7.86	603	9.46
Farma Monte		20:15	438.0	12.67	0.143	7.85	603	9.44
Farma Monte		20:30	437.7	11.73	0.145	7.85	603	9.42
Farma Monte		20:45	437.7	12.04	0.144	7.85	604	9.40
Farma Monte		21:00	437.2	12.60	0.146	7.86	604	9.37
Farma Monte		21:15	437.2	12.57	0.149	7.86	604	9.34
Farma Monte		21:30	437.1	12.66	0.145	7.86	604	9.33
Farma Monte		21:45	437.7	12.67	0.147	7.85	604	9.31
Farma Monte		22:00	437.8	12.82	0.146	7.85	604	9.29
Farma Monte		22:15	438.0	12.81	0.145	7.85	605	9.27
Farma Monte		22:30	438.3	12.83	0.146	7.85	605	9.25
Farma Monte		22:45	438.3	12.79	0.147	7.85	606	9.22
Farma Monte		23:00	438.2	12.87	0.147	7.85	606	9.21
Farma Monte		23:15	438.3	12.80	0.147	7.85	606	9.19
Farma Monte		23:30	438.5	12.75	0.148	7.85	606	9.17
Farma Monte		23:45	438.9	12.77	0.148	7.85	606	9.16
Farma Monte		00:00	439.2	12.75	0.146	7.84	606	9.15
Farma Monte		00:15	439.1	12.78	0.145	7.85	607	9.14
Farma Monte		00:30	439.1	12.84	0.147	7.85	607	9.12
Farma Monte		00:45	439.1	12.85	0.145	7.85	607	9.11
Farma Monte		01:00	439.0	12.89	0.146	7.85	608	9.10
Farma Monte		01:15	439.3	12.84	0.146	7.84	608	9.09
Farma Monte		01:30	439.0	12.71	0.147	7.85	608	9.08
Farma Monte		01:45	439.1	12.75	0.148	7.84	609	9.07
Farma Monte	02:00	439.6	12.73	0.148	7.84	609	9.06	
Farma Monte	02:15	439.1	12.74	0.149	7.85	609	9.05	
Farma Monte	02:30	439.3	12.73	0.149	7.85	611	9.04	
Farma Monte	02:45	439.2	12.68	0.152	7.85	611	9.03	
Farma Monte	03:00	439.8	12.74	0.152	7.84	610	9.02	
Farma Monte	03:15	439.7	12.78	0.152	7.85	610	9.01	
Farma Monte	03:30	439.8	12.83	0.148	7.84	611	9.00	
Farma Monte	03:45	439.1	12.91	0.148	7.86	611	8.99	
Farma Monte	04:00	439.7	12.81	0.148	7.84	611	8.98	
Farma Monte	04:15	439.8	12.80	0.148	7.84	611	8.98	
Farma Monte	04:30	439.7	12.76	0.148	7.84	611	8.97	
Farma Monte	04:45	440.0	12.64	0.148	7.83	611	8.96	
Farma Monte	05:00	440.0	12.30	0.147	7.84	612	8.95	
Farma Monte	05:15	440.2	12.53	0.146	7.84	612	8.94	
Farma Monte	05:30	440.6	12.14	0.145	7.84	612	8.93	
Farma Monte	05:45	441.6	11.89	0.146	7.83	612	8.93	
Farma Monte	06:00	442.7	12.08	0.147	7.84	613	8.92	
Farma Monte	06:15	442.1	12.09	0.150	7.83	613	8.90	
Farma Monte	06:30	441.7	12.25	0.154	7.84	613	8.89	
Farma Monte	06:45	441.9	12.28	0.158	7.83	614	8.88	
Farma Monte	07:00	441.9	12.28	0.159	7.84	614	8.87	
Farma Monte		07:15	442.0	12.13	0.161	7.83	614	8.87
Farma Monte		07:30	441.5	12.38	0.162	7.84	615	8.86
Farma Monte		07:45	441.1	12.26	0.162	7.84	615	8.85
Farma Monte		08:00	440.6	12.29	0.163	7.84	615	8.84
Farma Monte		08:15	440.3	12.42	0.164	7.85	616	8.83
Farma Monte		08:30	440.5	12.31	0.169	7.85	616	8.82
Farma Monte		08:45	440.3	12.13	0.170	7.85	616	8.80
Farma Monte		09:00	440.6	12.27	0.171	7.85	617	8.80
Farma Monte		09:15	441.1	12.19	0.172	7.85	617	8.80
Farma Monte		09:30	441.4	12.15	0.175	7.85	617	8.81
Farma Monte		09:45	441.7	12.04	0.177	7.85	618	8.82
Farma Monte		10:00	442.1	12.04	0.177	7.85	618	8.83
Farma Monte		10:15	443.1	12.09	0.179	7.85	619	8.84
Farma Monte		10:30	444.2	12.02	0.178	7.85	619	8.86
Farma Monte		10:45	445.0	12.11	0.179	7.85	619	8.88
Farma Monte		11:00	445.8	12.05	0.180	7.85	620	8.91
Farma Monte		11:15	446.2	12.07	0.181	7.85	620	8.94
Farma Monte		11:30	446.6	12.08	0.180	7.85	620	8.98
Farma Monte		11:45	447.5	12.20	0.181	7.85	621	9.01
Farma Monte		12:00	448.0	12.12	0.183	7.86	621	9.05
Farma Monte		12:15	448.5	12.09	0.184	7.86	621	9.09
Farma Monte		12:30	449.1	11.98	0.181	7.85	621	9.13
Farma Monte		12:45	449.9	11.79	0.182	7.85	622	9.17
Farma Monte		13:00	450.5	11.78	0.181	7.85	622	9.22
Farma Monte		13:15	450.8	11.80	0.180	7.85	620	9.26
Farma Monte		13:30	451.2	11.74	0.186	7.85	622	9.32
Farma Monte		13:45	451.6	11.58	0.185	7.84	622	9.37
Farma Monte		14:00	452.2	11.80	0.186	7.85	623	9.40
Farma Monte		14:15	451.4	11.76	0.184	7.86	623	9.43

Centralina	Data	Ora	Parametri Analizzati					
			Potenziale Redox(ORP) mV	Ossigeno Disciolto ppm	Livello idrometrico m	pH	Conducibilità a 25°C µS/cm2	Temperatura Acqua °C
Farma Monte	22/12/2014	14:30	451.2	11.87	0.186	7.86	623	9.46
Farma Monte		14:45	451.1	11.85	0.187	7.85	623	9.48
Farma Monte		15:00	449.9	11.88	0.189	7.85	624	9.49
Farma Monte		15:15	447.4	12.02	0.190	7.85	624	9.50
Farma Monte		15:30	444.8	11.51	0.190	7.85	619	9.50
Farma Monte		15:45	442.3	11.79	0.192	7.85	624	9.50
Farma Monte		16:00	441.2	12.01	0.192	7.84	625	9.49
Farma Monte		16:15	442.0	11.74	0.195	7.84	625	9.48
Farma Monte		16:30	443.0	11.93	0.195	7.85	625	9.47
Farma Monte		16:45	443.7	11.98	0.196	7.84	625	9.45
Farma Monte		17:00	444.4	11.91	0.197	7.84	625	9.42
Farma Monte		17:15	445.2	11.82	0.200	7.83	625	9.40
Farma Monte		17:30	445.5	11.95	0.201	7.84	625	9.36
Farma Monte		17:45	445.7	11.68	0.203	7.83	626	9.33
Farma Monte		18:00	446.1	11.62	0.205	7.83	626	9.30
Farma Monte		18:15	446.7	11.39	0.205	7.83	626	9.27
Farma Monte		18:30	447.3	11.41	0.209	7.83	626	9.23
Farma Monte		18:45	447.5	11.64	0.210	7.83	627	9.19
Farma Monte		19:00	447.5	11.58	0.213	7.83	627	9.16
Farma Monte		19:15	448.5	11.58	0.213	7.82	627	9.13
Farma Monte		19:30	447.8	11.68	0.217	7.82	627	9.09
Farma Monte		19:45	446.6	10.86	0.220	7.83	627	9.06
Farma Monte		20:00	445.5	11.24	0.221	7.83	628	9.02
Farma Monte		20:15	445.6	11.58	0.223	7.82	628	8.99
Farma Monte		20:30	446.3	11.25	0.222	7.81	629	8.95
Farma Monte		20:45	448.6	11.62	0.223	7.82	629	8.92
Farma Monte		21:00	450.1	11.77	0.224	7.82	629	8.87
Farma Monte		21:15	451.4	11.84	0.225	7.81	629	8.85
Farma Monte		21:30	452.2	11.12	0.226	7.81	630	8.81
Farma Monte		21:45	453.3	11.39	0.228	7.82	630	8.77
Farma Monte		22:00	452.9	11.47	0.230	7.82	630	8.74
Farma Monte		22:15	452.5	11.56	0.233	7.82	631	8.70
Farma Monte		22:30	453.4	11.53	0.231	7.82	631	8.66
Farma Monte		22:45	453.7	11.52	0.232	7.82	631	8.63
Farma Monte		23:00	453.3	11.54	0.233	7.82	631	8.60
Farma Monte		23:15	452.7	11.49	0.234	7.82	631	8.57
Farma Monte		23:30	452.2	11.50	0.233	7.81	632	8.53
Farma Monte		23:45	452.1	11.58	0.235	7.81	632	8.49
Farma Monte		00:00	451.3	11.54	0.234	7.81	632	8.45
Farma Monte		00:15	451.2	11.61	0.235	7.81	632	8.42
Farma Monte		00:30	451.4	11.51	0.235	7.80	633	8.39
Farma Monte		00:45	450.5	11.56	0.237	7.81	633	8.36
Farma Monte		01:00	450.4	11.84	0.237	7.80	633	8.32
Farma Monte		01:15	449.5	11.75	0.234	7.80	633	8.28
Farma Monte		01:30	449.1	11.66	0.231	7.80	633	8.25
Farma Monte	01:45	449.6	11.76	0.231	7.80	634	8.22	
Farma Monte	02:00	450.0	11.57	0.233	7.80	634	8.18	
Farma Monte	02:15	451.0	11.74	0.233	7.78	634	8.15	
Farma Monte	02:30	451.3	11.68	0.236	7.78	634	8.11	
Farma Monte	02:45	452.7	11.69	0.237	7.77	635	8.08	
Farma Monte	03:00	453.5	11.76	0.234	7.76	635	8.04	
Farma Monte	03:15	453.9	11.86	0.233	7.76	635	8.00	
Farma Monte	03:30	453.7	11.73	0.232	7.76	635	7.97	
Farma Monte	03:45	454.0	11.87	0.232	7.76	636	7.94	
Farma Monte	04:00	454.7	11.91	0.232	7.76	636	7.91	
Farma Monte	04:15	455.5	11.85	0.231	7.77	636	7.87	
Farma Monte	04:30	457.1	11.91	0.231	7.76	636	7.84	
Farma Monte	04:45	456.9	11.79	0.230	7.76	637	7.81	
Farma Monte	05:00	454.7	11.85	0.229	7.77	637	7.78	
Farma Monte	05:15	454.7	11.82	0.230	7.77	637	7.75	
Farma Monte	05:30	454.6	11.85	0.230	7.77	638	7.72	
Farma Monte	05:45	454.1	11.96	0.230	7.77	638	7.69	
Farma Monte	06:00	454.1	12.09	0.229	7.77	638	7.66	
Farma Monte	06:15	454.5	12.05	0.230	7.77	639	7.63	
Farma Monte	06:30	455.0	11.93	0.230	7.77	639	7.60	
Farma Monte	06:45	454.8	12.05	0.231	7.77	639	7.57	
Farma Monte	07:00	454.6	12.04	0.231	7.77	640	7.54	
Farma Monte		07:15	453.3	12.04	0.233	7.77	640	7.51
Farma Monte		07:30	452.2	11.97	0.234	7.78	640	7.48
Farma Monte		07:45	451.0	11.83	0.235	7.78	640	7.46
Farma Monte		08:00	450.4	11.89	0.238	7.77	641	7.44
Farma Monte		08:15	450.0	11.90	0.238	7.77	641	7.43
Farma Monte		08:30	449.8	12.01	0.239	7.77	641	7.42
Farma Monte		08:45	449.6	12.08	0.241	7.77	642	7.41
Farma Monte		09:00	449.2	11.95	0.241	7.77	642	7.40
Farma Monte		09:15	449.2	11.95	0.241	7.77	642	7.39
Farma Monte		09:30	449.5	12.08	0.242	7.76	643	7.37
Farma Monte		09:45	449.6	12.21	0.243	7.76	643	7.36
Farma Monte		10:00	449.5	12.18	0.242	7.78	643	7.35
Farma Monte		10:15	448.8	12.32	0.241	7.78	643	7.35
Farma Monte		10:30	448.4	12.38	0.243	7.78	643	7.35
Farma Monte		10:45	448.1	12.32	0.241	7.78	643	7.35
Farma Monte		11:00	448.5	12.30	0.241	7.78	644	7.35
Farma Monte		11:15	448.8	12.36	0.239	7.79	644	7.36
Farma Monte		11:30	447.1	12.27	0.236	7.81	644	7.38
Farma Monte		11:45	446.1	12.14	0.234	7.80	645	7.41

Centralina	Data	Ora	Parametri Analizzati					Temperatura Acqua °C
			Potenziale Redox(ORP) mV	Ossigeno Disciolto ppm	Livello idrometrico m	pH	Conducibilità a 25°C µS/cm2	
Farma Monte	23/12/2014	12:00	445.0	12.10	0.233	7.80	645	7.45
Farma Monte		12:15	446.6	11.91	0.230	7.80	645	7.49
Farma Monte		12:30	446.0	11.98	0.229	7.80	645	7.52
Farma Monte		12:45	446.7	11.94	0.227	7.80	645	7.55
Farma Monte		13:00	446.9	11.90	0.225	7.80	646	7.58
Farma Monte		13:15	447.8	11.81	0.221	7.79	646	7.62
Farma Monte		13:30	448.6	11.84	0.217	7.79	647	7.66
Farma Monte		13:45	448.9	11.91	0.216	7.79	647	7.70
Farma Monte		14:00	449.4	12.08	0.214	7.78	648	7.76
Farma Monte		14:15	449.2	12.30	0.213	7.79	648	7.80
Farma Monte		14:30	448.7	12.29	0.212	7.78	648	7.84
Farma Monte		14:45	449.2	12.29	0.212	7.78	649	7.89
Farma Monte		15:00	450.4	12.17	0.212	7.78	649	7.93
Farma Monte		15:15	449.6	12.30	0.212	7.76	649	7.97
Farma Monte		15:30	450.0	12.44	0.211	7.77	649	8.02
Farma Monte		15:45	448.1	12.42	0.211	7.77	650	8.06
Farma Monte		16:00	447.1	12.31	0.211	7.78	650	8.09
Farma Monte		16:15	446.9	12.32	0.211	7.77	650	8.12
Farma Monte		16:30	446.7	12.24	0.211	7.77	651	8.15
Farma Monte		16:45	446.2	12.19	0.212	7.77	651	8.17
Farma Monte		17:00	445.8	12.07	0.213	7.77	651	8.18
Farma Monte		17:15	445.8	12.08	0.215	7.77	651	8.19
Farma Monte		17:30	445.7	12.06	0.217	7.77	651	8.19
Farma Monte		17:45	445.6	12.20	0.217	7.77	651	8.20
Farma Monte		18:00	445.7	12.09	0.218	7.76	651	8.21
Farma Monte		18:15	445.8	11.96	0.220	7.76	651	8.21
Farma Monte		18:30	446.3	11.96	0.220	7.76	651	8.20
Farma Monte		18:45	447.5	11.95	0.220	7.75	651	8.19
Farma Monte		19:00	447.7	11.93	0.221	7.74	652	8.19
Farma Monte		19:15	447.6	11.90	0.222	7.74	652	8.17
Farma Monte		19:30	448.9	11.84	0.223	7.74	652	8.17
Farma Monte		19:45	448.9	11.82	0.224	7.74	652	8.16
Farma Monte		20:00	449.7	11.09	0.224	7.74	652	8.15
Farma Monte		20:15	449.4	10.82	0.224	7.75	653	8.14
Farma Monte		20:30	449.4	11.42	0.225	7.74	653	8.13
Farma Monte		20:45	449.0	11.62	0.225	7.74	653	8.12
Farma Monte		21:00	448.7	11.63	0.225	7.74	654	8.12
Farma Monte		21:15	448.6	11.40	0.225	7.74	654	8.13
Farma Monte		21:30	448.0	11.65	0.226	7.74	654	8.13
Farma Monte		21:45	448.3	11.71	0.226	7.74	654	8.13
Farma Monte		22:00	447.7	11.82	0.226	7.74	654	8.13
Farma Monte		22:15	447.8	11.63	0.226	7.74	655	8.13
Farma Monte		22:30	447.7	11.73	0.226	7.74	655	8.15
Farma Monte		22:45	448.4	11.72	0.225	7.73	655	8.15
Farma Monte		23:00	448.8	11.77	0.226	7.74	655	8.16
Farma Monte		23:15	449.0	11.71	0.226	7.74	655	8.17
Farma Monte		23:30	449.8	11.78	0.225	7.73	655	8.17
Farma Monte		23:45	449.4	11.91	0.224	7.75	656	8.18
Farma Monte		00:00	450.5	11.84	0.225	7.74	656	8.19
Farma Monte		00:15	451.1	11.80	0.223	7.74	656	8.20
Farma Monte		00:30	451.6	11.75	0.224	7.73	656	8.21
Farma Monte		00:45	451.7	11.73	0.223	7.73	657	8.22
Farma Monte		01:00	451.5	11.70	0.222	7.73	657	8.23
Farma Monte		01:15	452.0	11.63	0.221	7.72	657	8.25
Farma Monte		01:30	451.7	11.61	0.220	7.73	657	8.25
Farma Monte		01:45	451.7	11.62	0.220	7.74	657	8.26
Farma Monte		02:00	451.7	11.56	0.220	7.73	658	8.26
Farma Monte		02:15	452.5	11.56	0.221	7.73	658	8.28
Farma Monte	02:30	452.8	11.47	0.221	7.73	658	8.29	
Farma Monte	02:45	452.8	11.36	0.221	7.73	658	8.29	
Farma Monte	03:00	453.4	11.33	0.220	7.73	658	8.30	
Farma Monte	03:15	454.0	11.70	0.219	7.73	659	8.31	
Farma Monte	03:30	454.8	11.61	0.217	7.73	658	8.32	
Farma Monte	03:45	455.4	11.73	0.216	7.73	659	8.33	
Farma Monte	04:00	456.0	11.67	0.215	7.73	659	8.34	
Farma Monte	04:15	456.4	11.69	0.214	7.73	659	8.34	
Farma Monte	04:30	456.2	11.73	0.213	7.73	659	8.35	
Farma Monte	04:45	456.1	11.65	0.212	7.73	659	8.36	
Farma Monte	05:00	456.2	11.71	0.212	7.72	659	8.37	
Farma Monte	05:15	455.7	11.92	0.212	7.72	660	8.37	
Farma Monte	05:30	455.1	11.68	0.212	7.72	660	8.38	
Farma Monte	05:45	454.7	12.03	0.211	7.72	660	8.39	
Farma Monte	06:00	454.5	12.24	0.212	7.72	661	8.40	
Farma Monte	06:15	454.5	11.87	0.213	7.72	661	8.40	
Farma Monte	06:30	454.8	11.34	0.214	7.72	661	8.41	
Farma Monte	06:45	454.7	10.90	0.215	7.73	661	8.42	
Farma Monte	07:00	455.1	11.11	0.215	7.72	661	8.43	
Farma Monte		07:15	455.6	10.44	0.215	7.72	661	8.44
Farma Monte		07:30	455.8	11.46	0.215	7.73	661	8.44
Farma Monte		07:45	456.2	11.79	0.216	7.72	662	8.45
Farma Monte		08:00	456.4	11.75	0.217	7.72	662	8.46
Farma Monte		08:15	454.4	11.60	0.219	7.72	662	8.48
Farma Monte		08:30	451.6	11.68	0.221	7.71	662	8.48
Farma Monte		08:45	450.1	11.41	0.222	7.72	662	8.49
Farma Monte		09:00	448.9	11.61	0.222	7.72	663	8.50
Farma Monte		09:15	447.9	11.89	0.222	7.72	663	8.51

Centralina	Data	Ora	Parametri Analizzati					Temperatura Acqua °C
			Potenziale Redox(ORP) mV	Ossigeno Disciolto ppm	Livello idrometrico m	pH	Conducibilità a 25°C µS/cm2	
Farma Monte		09:30	447.0	12.12	0.222	7.72	663	8.52
Farma Monte		09:45	446.0	12.03	0.224	7.72	663	8.53
Farma Monte		10:00	445.0	12.17	0.225	7.72	663	8.54
Farma Monte		10:15	444.0	12.10	0.226	7.72	664	8.56
Farma Monte		10:30	443.6	11.84	0.227	7.72	664	8.58
Farma Monte		10:45	442.8	12.09	0.227	7.72	664	8.59
Farma Monte		11:00	443.4	12.07	0.226	7.72	664	8.61
Farma Monte		11:15	443.5	12.65	0.225	7.72	665	8.63
Farma Monte		11:30	444.3	12.21	0.223	7.73	665	8.64
Farma Monte		11:45	445.3	12.29	0.222	7.73	665	8.66
Farma Monte		12:00	446.2	12.37	0.221	7.72	665	8.68
Farma Monte		12:15	447.0	12.36	0.220	7.73	665	8.71
Farma Monte		12:30	447.4	12.56	0.218	7.73	666	8.73
Farma Monte		12:45	448.0	12.54	0.216	7.73	666	8.76
Farma Monte		13:00	448.8	12.49	0.214	7.73	666	8.79
Farma Monte		13:15	449.2	12.40	0.213	7.73	666	8.82
Farma Monte		13:30	449.3	12.47	0.212	7.73	666	8.84
Farma Monte		13:45	448.6	12.71	0.210	7.73	667	8.87
Farma Monte		14:00	449.3	12.61	0.209	7.73	667	8.91
Farma Monte		14:15	448.9	13.19	0.208	7.73	667	8.94
Farma Monte		14:30	449.0	13.21	0.207	7.73	666	8.96
Farma Monte		14:45	448.6	13.22	0.206	7.74	668	8.99
Farma Monte		15:00	449.0	12.96	0.206	7.73	668	9.01
Farma Monte		15:15	448.6	12.48	0.206	7.73	668	9.04
Farma Monte		15:30	447.9	12.43	0.205	7.73	668	9.06
Farma Monte		15:45	447.3	13.11	0.206	7.73	668	9.09
Farma Monte		16:00	447.3	13.26	0.206	7.72	669	9.11
Farma Monte		16:15	447.3	12.96	0.205	7.73	667	9.12
Farma Monte		16:30	448.1	12.42	0.206	7.73	668	9.14
Farma Monte		16:45	448.2	13.01	0.205	7.72	667	9.16
Farma Monte		17:00	447.4	12.53	0.206	7.72	669	9.17
Farma Monte		17:15	446.5	12.36	0.206	7.72	669	9.18
Farma Monte		17:30	445.8	12.78	0.206	7.72	669	9.19
Farma Monte		17:45	445.6	13.10	0.206	7.71	669	9.20
Farma Monte		18:00	445.2	12.94	0.206	7.72	669	9.20
Farma Monte		18:15	444.1	12.98	0.207	7.72	670	9.21
Farma Monte		18:30	443.5	13.11	0.207	7.72	670	9.22
Farma Monte		18:45	442.8	12.86	0.207	7.71	670	9.22
Farma Monte	24/12/2014	19:00	442.4	13.07	0.207	7.72	670	9.23
Farma Monte		19:15	441.8	13.13	0.207	7.72	670	9.23
Farma Monte		19:30	442.9	13.09	0.208	7.71	670	9.24
Farma Monte		19:45	443.4	13.09	0.207	7.71	668	9.24
Farma Monte		20:00	444.0	13.14	0.207	7.71	671	9.24
Farma Monte		20:15	443.7	13.18	0.206	7.71	671	9.24
Farma Monte		20:30	443.6	13.25	0.206	7.71	671	9.25
Farma Monte		20:45	444.3	13.14	0.207	7.70	671	9.25
Farma Monte		21:00	445.1	13.10	0.207	7.71	671	9.25
Farma Monte		21:15	445.8	13.17	0.206	7.71	670	9.25
Farma Monte		21:30	446.2	13.26	0.207	7.71	671	9.26
Farma Monte		21:45	446.4	13.41	0.207	7.72	672	9.26
Farma Monte		22:00	446.6	13.33	0.207	7.71	672	9.27
Farma Monte		22:15	447.0	13.15	0.207	7.71	669	9.27
Farma Monte		22:30	447.3	13.03	0.208	7.71	662	9.28
Farma Monte		22:45	447.3	13.16	0.208	7.71	661	9.28
Farma Monte		23:00	447.4	13.11	0.209	7.71	662	9.28
Farma Monte		23:15	447.9	13.17	0.209	7.70	661	9.29
Farma Monte		23:30	447.7	13.19	0.209	7.72	679	9.29
Farma Monte		23:45	447.6	13.10	0.208	7.72	679	9.30
Farma Monte		00:00	447.7	13.11	0.208	7.71	679	9.30
Farma Monte		00:15	447.3	13.08	0.208	7.72	679	9.30
Farma Monte		00:30	447.2	13.18	0.207	7.72	679	9.31
Farma Monte		00:45	446.8	13.18	0.206	7.72	680	9.31
Farma Monte		01:00	446.6	13.23	0.205	7.70	680	9.32
Farma Monte		01:15	447.1	13.16	0.204	7.71	680	9.32
Farma Monte		01:30	447.9	13.25	0.203	7.71	680	9.33
Farma Monte		01:45	448.9	13.12	0.202	7.70	680	9.33
Farma Monte		02:00	450.4	13.19	0.201	7.71	680	9.33
Farma Monte		02:15	450.5	13.26	0.202	7.71	679	9.34
Farma Monte		02:30	450.7	13.29	0.202	7.71	680	9.34
Farma Monte		02:45	450.6	13.18	0.201	7.71	680	9.34
Farma Monte		03:00	450.6	13.36	0.201	7.71	678	9.35
Farma Monte		03:15	450.9	12.61	0.199	7.72	681	9.35
Farma Monte		03:30	450.8	12.72	0.198	7.71	681	9.35
Farma Monte		03:45	450.8	12.89	0.197	7.72	682	9.35
Farma Monte		04:00	450.9	12.99	0.195	7.71	682	9.36
Farma Monte		04:15	450.6	12.99	0.194	7.72	682	9.36
Farma Monte		04:30	450.3	13.00	0.194	7.71	682	9.36
Farma Monte		04:45	450.0	12.87	0.193	7.71	682	9.36
Farma Monte		05:00	449.7	12.99	0.193	7.72	683	9.37
Farma Monte		05:15	449.6	13.04	0.193	7.71	683	9.37
Farma Monte		05:30	449.2	12.94	0.194	7.72	683	9.37
Farma Monte		05:45	448.9	12.93	0.194	7.72	682	9.37
Farma Monte		06:00	448.8	12.94	0.194	7.71	683	9.38
Farma Monte		06:15	448.1	13.05	0.194	7.72	683	9.38
Farma Monte		06:30	447.8	13.16	0.196	7.72	683	9.38
Farma Monte		06:45	447.6	12.91	0.196	7.72	684	9.38

Centralina	Data	Ora	Parametri Analizzati					
			Potenziale Redox(ORP) mV	Ossigeno Disciolto ppm	Livello idrometrico m	pH	Conducibilità a 25°C µS/cm2	Temperatura Acqua °C
Farma Monte		07:00	447.7	12.93	0.196	7.71	684	9.39
Farma Monte		07:15	446.9	12.77	0.196	7.72	684	9.39
Farma Monte		07:30	445.8	12.90	0.196	7.72	684	9.39
Farma Monte		07:45	445.1	12.94	0.197	7.72	684	9.39
Farma Monte		08:00	446.2	12.85	0.196	7.71	684	9.40
Farma Monte		08:15	445.1	12.94	0.197	7.72	685	9.40
Farma Monte		08:30	445.2	12.76	0.197	7.72	685	9.40
Farma Monte		08:45	444.8	12.57	0.199	7.72	685	9.40
Farma Monte		09:00	444.6	12.06	0.199	7.72	685	9.41
Farma Monte		09:15	443.4	11.69	0.198	7.72	685	9.42
Farma Monte		09:30	441.6	11.77	0.199	7.73	685	9.43
Farma Monte		09:45	442.1	12.29	0.199	7.72	685	9.44
Farma Monte		10:00	443.2	12.11	0.200	7.72	685	9.45
Farma Monte		10:15	444.0	12.43	0.202	7.73	686	9.47
Farma Monte		10:30	445.1	12.86	0.201	7.73	686	9.49
Farma Monte		10:45	446.1	13.12	0.200	7.73	686	9.50
Farma Monte		11:00	447.4	12.70	0.200	7.72	686	9.53
Farma Monte		11:15	447.7	12.98	0.199	7.73	686	9.55
Farma Monte		11:30	447.6	13.24	0.198	7.74	686	9.57
Farma Monte		11:45	448.0	13.24	0.196	7.73	686	9.59
Farma Monte		12:00	448.7	13.07	0.195	7.73	687	9.61
Farma Monte		12:15	448.3	13.10	0.193	7.73	687	9.64
Farma Monte		12:30	447.2	12.86	0.190	7.74	686	9.67
Farma Monte		12:45	445.8	13.15	0.189	7.74	685	9.70
Farma Monte		13:00	445.2	12.71	0.187	7.73	686	9.74
Farma Monte		13:15	445.1	13.00	0.185	7.74	683	9.77
Farma Monte		13:30	445.5	13.25	0.183	7.74	683	9.81
Farma Monte		13:45	445.0	12.96	0.182	7.74	684	9.84
Farma Monte		14:00	445.4	13.10	0.181	7.74	683	9.88
Farma Monte		14:15	445.5	13.18	0.181	7.74	681	9.92
Farma Monte		14:30	445.5	13.03	0.180	7.73	680	9.95
Farma Monte		14:45	446.0	13.01	0.179	7.74	681	9.99
Farma Monte		15:00	446.8	12.84	0.179	7.74	675	10.01
Farma Monte		15:15	446.8	12.92	0.178	7.74	675	10.03
Farma Monte		15:30	447.5	12.59	0.178	7.73	678	10.06
Farma Monte		15:45	447.8	12.73	0.177	7.73	678	10.08
Farma Monte		16:00	448.1	12.78	0.176	7.73	678	10.10
Farma Monte		16:15	448.4	12.68	0.176	7.74	678	10.12
Farma Monte		16:30	448.6	12.31	0.175	7.73	678	10.14
Farma Monte		16:45	449.2	12.30	0.175	7.73	679	10.16
Farma Monte		17:00	449.2	12.48	0.175	7.73	678	10.17
Farma Monte		17:15	449.4	12.26	0.175	7.72	677	10.17
Farma Monte		17:30	448.1	12.15	0.175	7.73	677	10.18
Farma Monte		17:45	448.7	11.62	0.175	7.72	678	10.18
Farma Monte		18:00	449.5	11.29	0.176	7.72	678	10.19
Farma Monte		18:15	450.3	11.98	0.176	7.72	675	10.19
Farma Monte		18:30	450.9	12.58	0.177	7.72	676	10.19
Farma Monte		18:45	451.2	12.63	0.177	7.71	677	10.18
Farma Monte	25/12/2014	19:00	451.4	12.76	0.177	7.72	677	10.17
Farma Monte		19:15	451.8	12.64	0.178	7.71	678	10.17
Farma Monte		19:30	452.1	12.77	0.178	7.71	677	10.16
Farma Monte		19:45	451.8	12.16	0.177	7.71	677	10.15
Farma Monte		20:00	450.3	12.73	0.176	7.71	676	10.14
Farma Monte		20:15	449.9	12.06	0.176	7.71	679	10.13
Farma Monte		20:30	449.8	11.64	0.177	7.70	678	10.12
Farma Monte		20:45	449.7	11.83	0.178	7.71	677	10.11
Farma Monte		21:00	449.0	12.05	0.175	7.71	678	10.11
Farma Monte		21:15	448.8	12.82	0.175	7.71	677	10.10
Farma Monte		21:30	448.4	12.96	0.176	7.71	680	10.09
Farma Monte		21:45	448.4	12.87	0.176	7.70	680	10.08
Farma Monte		22:00	447.9	12.83	0.176	7.70	680	10.08
Farma Monte		22:15	447.2	12.73	0.176	7.70	680	10.07
Farma Monte		22:30	446.9	12.68	0.175	7.70	679	10.07
Farma Monte	22:45	445.8	12.67	0.174	7.70	679	10.07	
Farma Monte	23:00	445.2	11.93	0.173	7.70	680	10.06	
Farma Monte	23:15	444.5	12.15	0.173	7.71	680	10.06	
Farma Monte	23:30	444.4	12.33	0.172	7.70	681	10.05	
Farma Monte	23:45	444.5	12.16	0.172	7.70	680	10.05	
Farma Monte		00:00	444.0	11.93	0.171	7.71	682	10.04
Farma Monte		00:15	441.8	12.52	0.170	7.71	683	10.04
Farma Monte		00:30	440.5	12.53	0.169	7.70	683	10.04
Farma Monte		00:45	439.3	12.45	0.168	7.71	683	10.04
Farma Monte		01:00	439.1	11.53	0.167	7.69	681	10.04
Farma Monte		01:15	439.0	12.69	0.166	7.70	681	10.03
Farma Monte		01:30	440.2	12.48	0.165	7.68	682	10.03
Farma Monte		01:45	440.1	12.73	0.164	7.69	682	10.03
Farma Monte		02:00	438.9	12.54	0.163	7.70	682	10.02
Farma Monte		02:15	439.0	12.00	0.164	7.70	682	10.02
Farma Monte		02:30	440.3	12.51	0.164	7.70	683	10.01
Farma Monte		02:45	441.6	11.86	0.163	7.70	683	10.01
Farma Monte		03:00	442.5	11.90	0.162	7.70	683	10.01
Farma Monte		03:15	443.7	11.85	0.162	7.70	683	10.01
Farma Monte		03:30	443.6	11.58	0.160	7.70	683	10.00
Farma Monte		03:45	443.2	11.51	0.158	7.71	683	10.00
Farma Monte		04:00	443.6	11.76	0.155	7.70	684	9.99
Farma Monte		04:15	443.2	11.44	0.152	7.70	684	9.98

Centralina	Data	Ora	Parametri Analizzati					Temperatura Acqua °C
			Potenziale Redox(ORP) mV	Ossigeno Disciolto ppm	Livello idrometrico m	pH	Conducibilità a 25°C µS/cm2	
Farma Monte		04:30	443.3	11.60	0.151	7.70	684	9.97
Farma Monte		04:45	443.4	11.81	0.151	7.71	684	9.96
Farma Monte		05:00	443.6	11.85	0.151	7.70	683	9.95
Farma Monte		05:15	444.2	12.02	0.151	7.68	684	9.95
Farma Monte		05:30	443.7	11.99	0.149	7.68	684	9.95
Farma Monte		05:45	443.9	11.84	0.151	7.68	684	9.95
Farma Monte		06:00	444.3	11.52	0.151	7.68	683	9.94
Farma Monte		06:15	444.5	11.80	0.153	7.69	684	9.93
Farma Monte		06:30	444.9	12.02	0.153	7.70	684	9.92
Farma Monte		06:45	445.6	11.75	0.150	7.70	685	9.92
Farma Monte		07:00	445.7	11.73	0.150	7.70	685	9.91
Farma Monte		07:15	444.1	11.56	0.151	7.71	#RIF!	9.90
Farma Monte		07:30	444.1	11.48	0.151	7.70	#RIF!	9.90
Farma Monte		07:45	443.9	11.57	0.149	7.70	#RIF!	9.89
Farma Monte		08:00	443.8	11.32	0.148	7.71	#RIF!	9.89
Farma Monte		08:15	443.9	11.40	0.147	7.70	#RIF!	9.89
Farma Monte		08:30	444.2	11.62	0.148	7.69	#RIF!	9.89
Farma Monte		08:45	443.9	12.20	0.148	7.70	#RIF!	9.88
Farma Monte		09:00	444.7	11.48	0.148	7.70	#RIF!	9.89
Farma Monte		09:15	445.6	12.02	0.148	7.70	#RIF!	9.89
Farma Monte		09:30	446.2	12.11	0.148	7.71	#RIF!	9.90
Farma Monte		09:45	446.5	12.08	0.149	7.71	#RIF!	9.90
Farma Monte		10:00	446.4	11.88	0.150	7.71	#RIF!	9.92
Farma Monte		10:15	446.1	12.30	0.151	7.72	#RIF!	9.93
Farma Monte		10:30	445.8	11.90	0.151	7.72	#RIF!	9.94
Farma Monte		10:45	445.4	11.42	0.152	7.72	#RIF!	9.95
Farma Monte		11:00	445.7	11.33	0.150	7.72	#RIF!	9.97
Farma Monte		11:15	445.9	11.87	0.148	7.72	#RIF!	9.99
Farma Monte		11:30	445.7	12.30	0.146	7.72	#RIF!	10.01
Farma Monte		11:45	445.4	11.51	0.144	7.72	#RIF!	10.04
Farma Monte		12:00	445.1	12.07	0.141	7.72	#RIF!	10.08
Farma Monte		12:15	444.5	12.39	0.140	7.73	#RIF!	10.12
Farma Monte		12:30	444.7	11.56	0.139	7.73	#RIF!	10.15
Farma Monte		12:45	444.6	11.14	0.137	7.73	#RIF!	10.18
Farma Monte		13:00	445.0	11.08	0.135	7.72	#RIF!	10.20
Farma Monte		13:15	445.5	10.87	0.134	7.73	#RIF!	10.23
Farma Monte		13:30	445.5	10.96	0.131	7.73	#RIF!	10.25
Farma Monte		13:45	445.6	10.82	0.131	7.73	#RIF!	10.28
Farma Monte		14:00	446.4	11.30	0.129	7.73	#RIF!	10.31
Farma Monte		14:15	447.3	11.46	0.128	7.73	#RIF!	10.33
Farma Monte		14:30	447.5	11.80	0.126	7.72	#RIF!	10.35
Farma Monte		14:45	448.2	11.88	0.125	7.73	#RIF!	10.37
Farma Monte		15:00	448.5	12.38	0.123	7.72	#RIF!	10.39
Farma Monte		15:15	448.7	11.82	0.123	7.72	#RIF!	10.40
Farma Monte		15:30	448.9	12.13	0.123	7.72	#RIF!	10.42
Farma Monte		15:45	448.8	12.29	0.123	7.72	#RIF!	10.44
Farma Monte		16:00	449.0	11.72	0.121	7.71	#RIF!	10.45
Farma Monte		16:15	449.2	12.11	0.121	7.72	#RIF!	10.46
Farma Monte		16:30	449.1	12.50	0.121	7.72	#RIF!	10.45
Farma Monte		16:45	449.2	12.09	0.121	7.72	#RIF!	10.44
Farma Monte		17:00	448.6	12.50	0.120	7.72	#RIF!	10.42
Farma Monte		17:15	448.5	12.23	0.119	7.72	#RIF!	10.41
Farma Monte		17:30	448.0	12.10	0.119	7.72	#RIF!	10.40
Farma Monte		17:45	447.1	12.36	0.121	7.72	#RIF!	10.38
Farma Monte		18:00	447.1	11.80	0.121	7.72	#RIF!	10.36
Farma Monte		18:15	446.8	12.16	0.121	7.71	#RIF!	10.34
Farma Monte		18:30	446.4	12.14	0.120	7.71	#RIF!	10.32
Farma Monte		18:45	445.7	12.57	0.121	7.71	#RIF!	10.29
Farma Monte	26/12/2014	19:00	444.7	12.44	0.120	7.71	#RIF!	10.27
Farma Monte		19:15	444.2	11.44	0.120	7.71	#RIF!	10.24
Farma Monte		19:30	444.2	11.99	0.120	7.71	#RIF!	10.22
Farma Monte		19:45	443.6	12.18	0.118	7.71	#RIF!	10.19
Farma Monte		20:00	443.0	11.84	0.118	7.71	#RIF!	10.17
Farma Monte		20:15	442.9	11.37	0.120	7.70	#RIF!	10.15
Farma Monte		20:30	442.2	11.47	0.120	7.71	#RIF!	10.13
Farma Monte		20:45	441.3	11.37	0.116	7.71	#RIF!	10.11
Farma Monte		21:00	440.5	11.12	0.115	7.71	#RIF!	10.09
Farma Monte		21:15	440.0	12.45	0.115	7.71	#RIF!	10.06
Farma Monte		21:30	439.6	12.20	0.114	7.71	#RIF!	10.03
Farma Monte		21:45	439.5	12.25	0.113	7.71	#RIF!	10.01
Farma Monte		22:00	440.3	11.62	0.114	7.70	#RIF!	9.98
Farma Monte		22:15	440.2	11.73	0.111	7.71	#RIF!	9.95
Farma Monte		22:30	440.0	12.49	0.111	7.71	#RIF!	9.92
Farma Monte		22:45	439.7	12.78	0.111	7.71	#RIF!	9.90
Farma Monte		23:00	439.6	12.49	0.110	7.70	#RIF!	9.87
Farma Monte		23:15	439.9	12.75	0.109	7.71	#RIF!	9.85
Farma Monte		23:30	439.7	12.68	0.108	7.70	#RIF!	9.82
Farma Monte		23:45	438.6	12.88	0.109	7.71	#RIF!	9.79
Farma Monte		00:00	438.0	13.00	0.109	7.70	#RIF!	9.76
Farma Monte		00:15	438.1	12.97	0.109	7.71	#RIF!	9.72
Farma Monte		00:30	437.8	12.75	0.109	7.71	#RIF!	9.69
Farma Monte		00:45	437.7	12.58	0.107	7.71	#RIF!	9.67
Farma Monte		01:00	438.2	12.84	0.106	7.71	#RIF!	9.64
Farma Monte		01:15	439.2	12.61	0.106	7.71	#RIF!	9.62
Farma Monte		01:30	439.9	12.93	0.106	7.70	#RIF!	9.59
Farma Monte		01:45	440.4	13.02	0.105	7.70	#RIF!	9.56

Centralina	Data	Ora	Parametri Analizzati					Temperatura Acqua °C
			Potenziale Redox(ORP) mV	Ossigeno Disciolto ppm	Livello idrometrico m	pH	Conducibilità a 25°C µS/cm2	
Farma Monte		02:00	440.5	11.32	0.105	7.71	#RIF!	9.54
Farma Monte		02:15	441.6	12.52	0.106	7.69	#RIF!	9.51
Farma Monte		02:30	442.3	12.93	0.106	7.70	#RIF!	9.48
Farma Monte		02:45	442.2	12.71	0.105	7.71	#RIF!	9.46
Farma Monte		03:00	442.6	12.78	0.105	7.70	#RIF!	9.43
Farma Monte		03:15	442.9	12.54	0.105	7.70	#RIF!	9.42
Farma Monte		03:30	443.3	12.82	0.102	7.71	#RIF!	9.40
Farma Monte		03:45	444.3	12.94	0.101	7.71	#RIF!	9.38
Farma Monte		04:00	444.6	12.63	0.100	7.70	#RIF!	9.36
Farma Monte		04:15	444.6	12.78	0.101	7.70	#RIF!	9.34
Farma Monte		04:30	444.5	12.88	0.101	7.71	#RIF!	9.31
Farma Monte		04:45	444.7	13.01	0.100	7.70	#RIF!	9.29
Farma Monte		05:00	444.7	12.77	0.099	7.70	#RIF!	9.27
Farma Monte		05:15	444.4	13.15	0.099	7.70	#RIF!	9.24
Farma Monte		05:30	444.3	13.14	0.099	7.71	#RIF!	9.22
Farma Monte		05:45	444.3	13.08	0.099	7.71	#RIF!	9.19
Farma Monte		06:00	444.8	13.09	0.102	7.72	#RIF!	9.17
Farma Monte		06:15	445.9	12.92	0.102	7.71	#RIF!	9.15
Farma Monte		06:30	446.6	13.05	0.102	7.70	#RIF!	9.12
Farma Monte		06:45	447.2	13.24	0.104	7.71	#RIF!	9.09
Farma Monte		07:00	447.7	13.13	0.104	7.71	#RIF!	9.06
Farma Monte		07:15	447.9	12.99	0.107	7.70	697	9.02
Farma Monte		07:30	448.3	13.27	0.110	7.69	697	8.99
Farma Monte		07:45	448.1	13.21	0.110	7.71	698	8.96
Farma Monte		08:00	448.1	13.37	0.110	7.70	698	8.94
Farma Monte		08:15	448.2	13.42	0.111	7.71	698	8.91
Farma Monte		08:30	447.6	13.37	0.115	7.71	698	8.89
Farma Monte		08:45	447.8	13.19	0.117	7.72	698	8.86
Farma Monte		09:00	447.8	13.37	0.120	7.72	699	8.84
Farma Monte		09:15	448.2	13.34	0.122	7.72	699	8.82
Farma Monte		09:30	448.8	13.65	0.125	7.72	699	8.81
Farma Monte		09:45	449.0	13.59	0.127	7.73	699	8.79
Farma Monte		10:00	449.5	13.68	0.127	7.73	699	8.77
Farma Monte		10:15	450.0	13.55	0.128	7.73	700	8.76
Farma Monte		10:30	449.9	13.54	0.128	7.73	700	8.74
Farma Monte		10:45	449.2	13.09	0.128	7.72	700	8.72
Farma Monte		11:00	448.4	12.95	0.129	7.73	700	8.71
Farma Monte		11:15	447.6	13.02	0.127	7.74	700	8.70
Farma Monte		11:30	445.1	13.70	0.126	7.78	700	8.70
Farma Monte		11:45	443.4	13.70	0.126	7.79	700	8.70
Farma Monte		12:00	442.5	13.45	0.124	7.78	700	8.71
Farma Monte		12:15	443.7	12.97	0.124	7.74	700	8.72
Farma Monte		12:30	444.6	12.90	0.122	7.72	701	8.73
Farma Monte		12:45	444.5	12.55	0.119	7.73	700	8.73
Farma Monte		13:00	444.7	12.99	0.119	7.75	700	8.73
Farma Monte		13:15	446.6	12.87	0.118	7.71	699	8.73
Farma Monte		13:30	446.5	13.34	0.117	7.72	700	8.72
Farma Monte		13:45	447.8	13.60	0.117	7.72	699	8.71
Farma Monte		14:00	447.3	13.54	0.118	7.73	701	8.70
Farma Monte		14:15	445.8	13.57	0.117	7.76	700	8.69
Farma Monte		14:30	444.3	13.54	0.117	7.76	704	8.67
Farma Monte		14:45	443.4	13.64	0.117	7.76	705	8.66
Farma Monte		15:00	442.2	13.73	0.116	7.76	705	8.65
Farma Monte		15:15	444.5	13.30	0.118	7.70	705	8.62
Farma Monte		15:30	442.6	13.47	0.120	7.75	706	8.60
Farma Monte		15:45	442.4	13.80	0.121	7.75	706	8.57
Farma Monte		16:00	442.6	14.03	0.123	7.75	706	8.56
Farma Monte		16:15	442.0	13.90	0.124	7.75	707	8.54
Farma Monte		16:30	441.8	13.86	0.126	7.76	707	8.51
Farma Monte		16:45	441.5	13.98	0.127	7.77	707	8.48
Farma Monte		17:00	442.1	13.80	0.128	7.76	707	8.46
Farma Monte		17:15	442.5	13.92	0.130	7.76	707	8.43
Farma Monte		17:30	442.6	13.86	0.133	7.75	707	8.41
Farma Monte		17:45	442.6	13.86	0.135	7.75	707	8.39
Farma Monte		18:00	441.9	13.67	0.137	7.75	707	8.36
Farma Monte		18:15	442.1	13.58	0.139	7.75	708	8.33
Farma Monte		18:30	442.3	13.65	0.138	7.75	707	8.30
Farma Monte		18:45	442.1	13.72	0.139	7.75	708	8.26
Farma Monte		19:00	442.4	13.85	0.140	7.75	708	8.23
Farma Monte	27/12/2014	19:15	442.5	13.65	0.141	7.75	708	8.20
Farma Monte		19:30	442.2	13.93	0.141	7.76	708	8.16
Farma Monte		19:45	442.1	13.92	0.141	7.75	708	8.12
Farma Monte		20:00	441.5	14.01	0.141	7.76	708	8.07
Farma Monte		20:15	441.3	13.91	0.141	7.76	708	8.02
Farma Monte		20:30	441.5	14.09	0.141	7.76	708	7.98
Farma Monte		20:45	442.0	14.07	0.143	7.75	709	7.94
Farma Monte		21:00	442.0	14.11	0.144	7.76	709	7.88
Farma Monte		21:15	441.6	14.17	0.144	7.76	709	7.83
Farma Monte		21:30	440.9	14.31	0.144	7.76	709	7.77
Farma Monte		21:45	441.1	14.18	0.144	7.75	709	7.73
Farma Monte		22:00	440.2	14.31	0.148	7.76	709	7.68
Farma Monte		22:15	440.1	14.22	0.148	7.76	709	7.63
Farma Monte		22:30	439.1	14.46	0.148	7.78	710	7.59
Farma Monte		22:45	438.5	14.29	0.146	7.79	710	7.53
Farma Monte		23:00	438.2	14.52	0.146	7.79	710	7.49
Farma Monte		23:15	438.2	14.51	0.146	7.80	710	7.44

Centralina	Data	Ora	Parametri Analizzati					
			Potenziale Redox(ORP) mV	Ossigeno Disciolto ppm	Livello idrometrico m	pH	Conducibilità a 25°C µS/cm2	Temperatura Acqua °C
Farma Monte		23:30	440.0	14.45	0.146	7.78	710	7.39
Farma Monte		23:45	440.7	14.49	0.146	7.76	710	7.35
Farma Monte		00:00	440.8	14.51	0.145	7.77	711	7.30
Farma Monte		00:15	441.2	14.49	0.144	7.77	711	7.25
Farma Monte		00:30	441.6	14.30	0.141	7.77	711	7.21
Farma Monte		00:45	441.9	14.49	0.139	7.77	711	7.16
Farma Monte		01:00	442.2	14.70	0.138	7.77	711	7.12
Farma Monte		01:15	442.2	14.48	0.137	7.77	711	7.08
Farma Monte		01:30	441.4	14.45	0.138	7.79	712	7.05
Farma Monte		01:45	441.3	14.83	0.136	7.79	712	7.00
Farma Monte		02:00	441.2	14.85	0.137	7.79	712	6.96
Farma Monte		02:15	440.4	14.79	0.135	7.82	712	6.92
Farma Monte		02:30	439.2	14.63	0.134	7.84	712	6.87
Farma Monte		02:45	439.5	14.50	0.133	7.83	713	6.84
Farma Monte		03:00	440.2	14.34	0.129	7.83	713	6.80
Farma Monte		03:15	440.7	14.48	0.128	7.82	713	6.76
Farma Monte		03:30	441.1	14.38	0.129	7.83	713	6.73
Farma Monte		03:45	441.1	14.16	0.129	7.83	714	6.69
Farma Monte		04:00	440.7	14.34	0.130	7.83	714	6.65
Farma Monte		04:15	439.6	14.38	0.128	7.83	714	6.61
Farma Monte		04:30	438.8	14.22	0.126	7.84	714	6.57
Farma Monte		04:45	438.8	14.20	0.124	7.83	715	6.54
Farma Monte		05:00	439.4	14.06	0.122	7.83	715	6.50
Farma Monte		05:15	439.9	14.10	0.122	7.82	715	6.47
Farma Monte		05:30	439.7	14.13	0.123	7.84	715	6.43
Farma Monte		05:45	440.2	14.07	0.120	7.83	716	6.38
Farma Monte		06:00	440.6	14.03	0.119	7.83	716	6.35
Farma Monte		06:15	441.0	13.89	0.117	7.82	716	6.31
Farma Monte		06:30	440.7	13.78	0.115	7.82	716	6.28
Farma Monte		06:45	440.8	13.81	0.112	7.83	717	6.23
Farma Monte		07:00	440.5	13.63	0.112	7.82	717	6.19
Farma Monte		07:15	440.1	13.42	0.109	7.82	717	6.16
Farma Monte		07:30	439.4	13.48	0.109	7.82	717	6.11
Farma Monte		07:45	439.1	13.35	0.106	7.82	717	6.07
Farma Monte		08:00	439.1	13.32	0.105	7.81	718	6.04
Farma Monte		08:15	438.5	13.17	0.102	7.82	718	6.00
Farma Monte		08:30	438.3	13.21	0.101	7.81	718	5.97
Farma Monte		08:45	438.3	13.11	0.098	7.82	718	5.94
Farma Monte		09:00	438.5	13.07	0.094	7.82	718	5.92
Farma Monte		09:15	438.8	13.12	0.092	7.81	719	5.91
Farma Monte		09:30	439.1	13.15	0.089	7.82	719	5.89
Farma Monte		09:45	439.5	13.03	0.085	7.81	719	5.88
Farma Monte		10:00	439.8	13.04	0.084	7.82	720	5.88
Farma Monte		10:15	439.6	13.00	0.081	7.82	720	5.86
Farma Monte		10:30	439.3	13.14	0.079	7.82	720	5.86
Farma Monte		10:45	439.7	12.94	0.077	7.82	720	5.86
Farma Monte		11:00	439.6	12.95	0.071	7.82	721	5.87
Farma Monte		11:15	439.9	12.85	0.071	7.81	720	5.87
Farma Monte		11:30	440.1	12.76	0.1	7.82	721	5.88
Farma Monte		11:45	440.8	12.44	0.1	7.81	721	5.90
Farma Monte		12:00	441.2	12.69	0.0	7.81	721	5.91
Farma Monte		12:15	441.6	12.48	0.043	7.80	722	5.93
Farma Monte		12:30	442.0	12.46	0.035	7.80	722	5.95
Farma Monte		12:45	442.0	12.56	0.026	7.80	722	5.98
Farma Monte		13:00	442.0	12.78	0.017	7.80	723	6.02
Farma Monte		13:15	442.2	12.63	0.012	7.79	723	6.05
Farma Monte		13:30	442.7	12.19	0.006	7.78	724	6.09
Farma Monte		13:45	442.9	12.36	-0.001	7.79	724	6.13
Farma Monte		14:00	443.5	12.22	-0.006	7.79	724	6.16
Farma Monte		14:15	444.2	12.42	-0.013	7.79	725	6.20
Farma Monte		14:30	444.6	12.24	-0.018	7.79	725	6.23
Farma Monte		14:45	445.1	12.23	-0.016	7.79	725	6.26
Farma Monte		15:00	445.2	10.94	-0.021	7.79	725	6.28
Farma Monte		15:15	445.5	12.10	-0.029	7.80	725	6.31
Farma Monte		15:30	445.5	12.12	-0.034	7.79	725	6.34
Farma Monte		15:45	445.8	12.17	-0.041	7.79	724	6.37
Farma Monte		16:00	445.3	11.97	-0.048	7.78	724	6.40
Farma Monte		16:15	444.5	11.99	-0.055	7.79	724	6.43
Farma Monte		16:30	443.8	11.98	-0.062	7.79	723	6.46
Farma Monte		16:45	442.9	11.92	-0.068	7.78	723	6.49
Farma Monte		17:00	442.6	11.02	-0.075	7.78	723	6.51
Farma Monte		17:15	441.6	10.79	-0.082	7.79	723	6.53
Farma Monte		17:30	440.9	11.58	-0.088	7.78	723	6.55
Farma Monte		17:45	441.1	11.44	-0.094	7.77	723	6.57
Farma Monte		18:00	440.3	11.33	-0.097	7.77	722	6.59
Farma Monte		18:15	439.8	11.10	-0.102	7.77	721	6.61
Farma Monte		18:30	439.6	11.43	-0.097	7.76	720	6.65
Farma Monte		18:45	438.8	11.15	-0.099	7.76	717	6.69
Farma Monte		19:00	438.5	11.23	-0.097	7.76	706	6.76
Farma Monte	28/12/2014	19:15	439.1	11.36	-0.102	7.76	699	6.79
Farma Monte		19:30	439.3	11.33	-0.093	7.75	698	6.81
Farma Monte		19:45	440.5	11.29	-0.090	7.73	688	6.83
Farma Monte		20:00	442.5	10.97	-0.080	7.73	681	6.86
Farma Monte		20:15	442.8	10.93	-0.069	7.73	685	6.91
Farma Monte		20:30	441.1	11.23	-0.055	7.76	672	7.02
Farma Monte		20:45	440.8	11.04	-0.036	7.76	664	7.09

Centralina	Data	Ora	Parametri Analizzati					
			Potenziale Redox(ORP) mV	Ossigeno Disciolto ppm	Livello idrometrico m	pH	Conducibilità a 25°C µS/cm2	Temperatura Acqua °C
Farma Monte		21:00	442.1	10.96	-0.004	7.75	647	7.13
Farma Monte		21:15	440.5	11.69	0.028	7.78	622	7.15
Farma Monte		21:30	439.1	11.97	0.050	7.82	592	7.15
Farma Monte		21:45	437.0	11.95	0.058	7.86	565	7.17
Farma Monte		22:00	425.7	12.11	0.886	8.08	466	7.21
Farma Monte		22:15	411.7	12.15	1.010	8.27	470	6.89
Farma Monte		22:30	406.0	12.13	1.048	8.26	386	6.66
Farma Monte		22:45	406.4	12.07	1.047	8.18	281	6.74
Farma Monte		23:00	409.4	11.99	1.016	8.09	215	6.92
Farma Monte		23:15	411.4	11.92	0.960	8.06	197	7.03
Farma Monte		23:30	413.1	11.86	0.896	8.05	193	7.06
Farma Monte		23:45	414.8	11.81	0.837	8.04	196	7.06
Farma Monte		00:00	415.8	11.77	0.784	8.04	200	7.05
Farma Monte		00:15	417.3	11.73	0.741	8.02	202	7.03
Farma Monte		00:30	419.3	11.67	0.704	8.02	200	7.00
Farma Monte		00:45	420.9	11.63	0.664	8.01	197	6.97
Farma Monte		01:00	422.0	11.58	0.628	8.00	198	6.95
Farma Monte		01:15	423.4	11.55	0.596	7.99	198	6.94
Farma Monte		01:30	423.9	11.51	0.565	7.97	199	6.93
Farma Monte		01:45	424.0	11.46	0.537	7.97	199	6.92
Farma Monte		02:00	426.0	11.42	0.512	7.96	201	6.93
Farma Monte		02:15	425.6	11.38	0.491	7.95	202	6.94
Farma Monte		02:30	426.1	11.35	0.467	7.94	204	6.95
Farma Monte		02:45	426.6	11.31	0.448	7.93	205	6.96
Farma Monte		03:00	427.0	11.27	0.430	7.93	208	6.97
Farma Monte		03:15	427.4	11.23	0.410	7.93	210	6.99
Farma Monte		03:30	428.3	11.21	0.392	7.93	212	7.00
Farma Monte		03:45	429.5	11.16	0.373	7.92	216	7.01
Farma Monte		04:00	430.5	11.16	0.359	7.92	219	7.01
Farma Monte		04:15	430.9	11.13	0.342	7.91	223	7.01
Farma Monte		04:30	431.8	11.10	0.328	7.91	227	7.01
Farma Monte		04:45	432.9	11.08	0.315	7.90	230	7.00
Farma Monte		05:00	433.7	11.04	0.299	7.90	234	6.99
Farma Monte		05:15	434.6	10.95	0.286	7.89	238	6.98
Farma Monte		05:30	435.5	10.89	0.271	7.89	241	6.97
Farma Monte		05:45	436.5	10.82	0.263	7.89	242	6.95
Farma Monte		06:00	431.6	10.88	0.255	8.00	245	6.92
Farma Monte		06:15	432.5	10.98	0.242	8.00	247	6.90
Farma Monte		06:30	433.5	11.00	0.233	7.99	248	6.87
Farma Monte		06:45	434.3	11.03	0.227	7.99	250	6.84
Farma Monte		07:00	435.4	11.01	0.219	7.98	253	6.81
Farma Monte		07:15	436.2	11.05	0.213	7.98	255	6.78
Farma Monte		07:30	437.5	11.02	0.204	7.97	257	6.75
Farma Monte		07:45	438.5	11.06	0.198	7.97	260	6.71
Farma Monte		08:00	438.6	11.05	0.190	7.96	263	6.68
Farma Monte		08:15	439.0	11.08	0.184	7.96	266	6.65
Farma Monte		08:30	439.4	11.10	0.179	7.96	269	6.61
Farma Monte		08:45	440.1	11.12	0.172	7.95	271	6.59
Farma Monte		09:00	440.7	11.12	0.169	7.95	274	6.57
Farma Monte		09:15	440.9	11.13	0.165	7.95	276	6.56
Farma Monte		09:30	441.1	11.13	0.162	7.95	279	6.54
Farma Monte		09:45	440.7	11.15	0.158	7.95	281	6.54
Farma Monte		10:00	441.1	11.14	0.152	7.94	284	6.53
Farma Monte		10:15	441.2	11.14	0.149	7.94	286	6.53
Farma Monte		10:30	441.4	11.14	0.147	7.94	289	6.51
Farma Monte		10:45	441.4	11.13	0.141	7.94	291	6.50
Farma Monte		11:00	441.2	11.11	0.134	7.94	294	6.48
Farma Monte		11:15	441.0	11.10	0.128	7.94	296	6.48
Farma Monte		11:30	440.7	11.08	0.123	7.94	299	6.47
Farma Monte		11:45	440.3	11.05	0.118	7.94	301	6.47
Farma Monte		12:00	440.0	11.04	0.113	7.93	304	6.47
Farma Monte		12:15	439.6	11.04	0.109	7.93	306	6.47
Farma Monte		12:30	439.2	11.02	0.105	7.93	309	6.47
Farma Monte		12:45	438.8	11.00	0.101	7.93	311	6.47
Farma Monte		13:00	438.6	11.01	0.099	7.93	314	6.47
Farma Monte		13:15	438.3	10.96	0.095	7.93	316	6.48
Farma Monte		13:30	438.0	10.99	0.092	7.93	319	6.50
Farma Monte		13:45	437.8	10.99	0.094	7.93	321	6.51
Farma Monte		14:00	436.9	10.98	0.087	7.94	323	6.52
Farma Monte		14:15	436.2	10.96	0.084	7.93	326	6.53
Farma Monte		14:30	435.8	10.94	0.082	7.93	328	6.54
Farma Monte		14:45	435.3	10.93	0.086	7.93	329	6.53
Farma Monte		15:00	433.6	10.91	0.085	7.93	332	6.52
Farma Monte		15:15	431.9	10.93	0.084	7.93	335	6.52
Farma Monte		15:30	430.5	10.91	0.084	7.93	338	6.51
Farma Monte		15:45	429.4	10.89	0.084	7.92	340	6.51
Farma Monte		16:00	428.3	10.83	0.086	7.93	342	6.50
Farma Monte		16:15	428.6	10.84	0.086	7.92	344	6.49
Farma Monte		16:30	429.3	10.83	0.087	7.92	346	6.48
Farma Monte		16:45	429.5	10.80	0.088	7.92	348	6.47
Farma Monte		17:00	429.8	10.76	0.088	7.92	351	6.46
Farma Monte		17:15	430.4	10.70	0.090	7.92	353	6.45
Farma Monte		17:30	431.2	10.62	0.089	7.91	354	6.44
Farma Monte		17:45	432.1	10.59	0.090	7.90	357	6.42
Farma Monte		18:00	433.3	10.54	0.090	7.90	359	6.40
Farma Monte		18:15	434.6	10.42	0.091	7.89	361	6.38

Centralina	Data	Ora	Parametri Analizzati					Temperatura Acqua °C
			Potenziale Redox(ORP) mV	Ossigeno Disciolto ppm	Livello idrometrico m	pH	Conducibilità a 25°C µS/cm2	
Farma Monte	29/12/2014	18:30	435.7	10.47	0.092	7.89	363	6.36
Farma Monte		18:45	436.8	10.42	0.095	7.89	364	6.33
Farma Monte		19:00	438.1	10.39	0.096	7.89	367	6.31
Farma Monte		19:15	439.2	10.34	0.098	7.89	369	6.29
Farma Monte		19:30	440.3	10.27	0.099	7.88	371	6.28
Farma Monte		19:45	441.5	10.19	0.101	7.87	372	6.26
Farma Monte		20:00	442.6	10.13	0.103	7.87	374	6.24
Farma Monte		20:15	443.5	10.18	0.105	7.87	376	6.22
Farma Monte		20:30	444.3	10.06	0.107	7.86	378	6.20
Farma Monte		20:45	445.2	10.02	0.109	7.86	380	6.19
Farma Monte		21:00	446.1	10.12	0.112	7.86	382	6.17
Farma Monte		21:15	446.8	9.71	0.113	7.85	383	6.15
Farma Monte		21:30	447.7	9.79	0.117	7.85	384	6.13
Farma Monte		21:45	448.4	9.76	0.120	7.84	387	6.12
Farma Monte		22:00	449.4	8.89	0.120	7.84	388	6.11
Farma Monte		22:15	450.1	9.23	0.122	7.84	390	6.10
Farma Monte		22:30	451.1	8.23	0.125	7.83	391	6.09
Farma Monte		22:45	452.1	9.17	0.125	7.83	393	6.08
Farma Monte		23:00	453.2	9.42	0.126	7.82	394	6.07
Farma Monte		23:15	454.3	8.89	0.128	7.80	395	6.06
Farma Monte		23:30	455.3	8.20	0.128	7.79	396	6.05
Farma Monte		23:45	455.9	8.50	0.129	7.79	397	6.04
Farma Monte		00:00	457.2	9.05	0.130	7.79	398	6.03
Farma Monte		00:15	457.8	9.39	0.129	7.78	399	6.01
Farma Monte		00:30	458.5	9.47	0.128	7.78	403	5.99
Farma Monte		00:45	459.3	9.52	0.131	7.78	404	5.97
Farma Monte		01:00	460.2	9.60	0.131	7.78	407	5.94
Farma Monte		01:15	461.2	9.64	0.129	7.78	410	5.92
Farma Monte		01:30	462.2	9.69	0.129	7.77	412	5.89
Farma Monte		01:45	463.0	9.77	0.134	7.78	415	5.87
Farma Monte	02:00	463.7	9.77	0.137	7.77	415	5.85	
Farma Monte	02:15	464.5	9.68	0.136	7.77	417	5.82	
Farma Monte	02:30	464.6	9.52	0.138	7.76	411	5.80	
Farma Monte	02:45	464.7	9.26	0.136	7.76	411	5.78	
Farma Monte	03:00	465.1	9.47	0.136	7.77	415	5.76	
Farma Monte	03:15	465.3	9.51	0.137	7.76	422	5.74	
Farma Monte	03:30	465.3	9.82	0.140	7.78	424	5.72	
Farma Monte	03:45	466.2	9.46	0.143	7.77	424	5.70	
Farma Monte	04:00	466.6	9.08	0.143	7.76	428	5.69	
Farma Monte	04:15	467.6	9.67	0.143	7.77	432	5.67	
Farma Monte	04:30	468.0	9.69	0.146	7.76	435	5.65	
Farma Monte	04:45	469.0	9.65	0.146	7.76	436	5.63	
Farma Monte	05:00	469.8	9.65	0.148	7.77	438	5.61	
Farma Monte	05:15	469.1	9.79	0.150	7.77	439	5.59	
Farma Monte	05:30	470.6	9.65	0.151	7.76	435	5.57	
Farma Monte	05:45	470.9	9.68	0.154	7.76	436	5.55	
Farma Monte	06:00	472.1	9.67	0.155	7.76	438	5.53	
Farma Monte	06:15	470.4	9.57	0.155	7.77	439	5.50	
Farma Monte	06:30	469.8	9.62	0.157	7.78	441	5.47	
Farma Monte	06:45	463.0	10.13	0.159	7.88	440	5.45	
Farma Monte	07:00	465.8	10.21	0.163	7.83	443	5.43	
Farma Monte		07:15	464.9	10.07	0.165	7.83	445	5.41
Farma Monte		07:30	464.7	10.07	0.167	7.83	446	5.39
Farma Monte		07:45	462.5	10.17	0.170	7.86	448	5.37
Farma Monte		08:00	462.2	10.20	0.173	7.85	447	5.35
Farma Monte		08:15	462.1	10.10	0.175	7.84	451	5.33
Farma Monte		08:30	462.9	9.78	0.178	7.81	457	5.31
Farma Monte		08:45	463.0	9.81	0.180	7.82	459	5.29
Farma Monte		09:00	463.9	9.96	0.182	7.82	460	5.27
Farma Monte		09:15	462.9	9.75	0.185	7.83	461	5.26
Farma Monte		09:30	462.0	9.90	0.188	7.82	463	5.24
Farma Monte		09:45	461.4	9.88	0.188	7.82	461	5.23
Farma Monte		10:00	462.1	9.99	0.190	7.81	465	5.22
Farma Monte		10:15	461.4	10.01	0.193	7.81	467	5.22
Farma Monte		10:30	461.2	10.11	0.195	7.81	467	5.21
Farma Monte		10:45	460.0	10.16	0.194	7.83	468	5.21
Farma Monte		11:00	461.7	10.02	0.194	7.81	471	5.22
Farma Monte		11:15	461.5	9.95	0.193	7.81	472	5.23
Farma Monte		11:30	462.4	9.89	0.192	7.80	473	5.24
Farma Monte		11:45	463.8	9.86	0.191	7.79	475	5.25
Farma Monte		12:00	461.0	9.77	0.188	7.80	476	5.25
Farma Monte		12:15	462.3	9.86	0.187	7.81	477	5.26
Farma Monte		12:30	460.5	9.84	0.184	7.82	478	5.26
Farma Monte		12:45	459.2	9.90	0.183	7.83	479	5.26
Farma Monte		13:00	459.2	9.92	0.180	7.82	480	5.25
Farma Monte		13:15	461.2	9.78	0.178	7.82	481	5.25
Farma Monte		13:30	461.4	9.75	0.174	7.81	483	5.24
Farma Monte		13:45	458.9	9.82	0.174	7.82	484	5.23
Farma Monte		14:00	457.8	9.80	0.172	7.82	485	5.23
Farma Monte		14:15	455.6	9.78	0.172	7.84	486	5.22
Farma Monte		14:30	454.1	9.69	0.172	7.84	488	5.22
Farma Monte		14:45	453.6	9.61	0.172	7.84	489	5.23
Farma Monte		15:00	451.7	10.04	0.171	7.86	490	5.23
Farma Monte		15:15	451.5	10.09	0.172	7.85	491	5.23
Farma Monte		15:30	450.7	10.07	0.171	7.85	492	5.24
Farma Monte		15:45	449.9	9.95	0.170	7.86	493	5.25

Centralina	Data	Ora	Parametri Analizzati					
			Potenziale Redox(ORP) mV	Ossigeno Disciolto ppm	Livello idrometrico m	pH	Conducibilità a 25°C µS/cm2	Temperatura Acqua °C
Farma Monte	30/12/2014	16:00	449.9	10.26	0.170	7.86	495	5.25
Farma Monte		16:15	450.2	9.94	0.170	7.85	496	5.25
Farma Monte		16:30	450.4	10.05	0.171	7.85	492	5.25
Farma Monte		16:45	450.6	9.94	0.172	7.84	495	5.25
Farma Monte		17:00	450.8	10.04	0.173	7.84	500	5.24
Farma Monte		17:15	450.7	10.19	0.172	7.85	497	5.22
Farma Monte		17:30	450.8	10.23	0.174	7.84	500	5.20
Farma Monte		17:45	450.9	10.21	0.180	7.84	503	5.18
Farma Monte		18:00	450.8	10.15	0.179	7.84	504	5.15
Farma Monte		18:15	451.1	10.07	0.177	7.84	505	5.13
Farma Monte		18:30	451.2	10.15	0.176	7.84	506	5.09
Farma Monte		18:45	451.3	10.09	0.179	7.84	507	5.05
Farma Monte		19:00	451.3	10.08	0.181	7.83	508	5.02
Farma Monte		19:15	451.7	10.13	0.181	7.82	507	4.99
Farma Monte		19:30	452.0	10.05	0.181	7.82	510	4.95
Farma Monte		19:45	452.0	10.00	0.181	7.83	511	4.93
Farma Monte		20:00	452.1	10.01	0.182	7.83	512	4.90
Farma Monte		20:15	451.8	10.06	0.182	7.83	513	4.88
Farma Monte		20:30	451.6	10.06	0.182	7.83	513	4.85
Farma Monte		20:45	452.1	9.96	0.183	7.83	514	4.83
Farma Monte		21:00	451.2	10.00	0.183	7.85	515	4.80
Farma Monte		21:15	451.4	10.07	0.181	7.85	516	4.77
Farma Monte		21:30	445.3	10.12	0.181	7.96	518	4.76
Farma Monte		21:45	445.6	10.81	0.181	7.95	518	4.73
Farma Monte		22:00	446.5	11.12	0.182	7.93	519	4.70
Farma Monte		22:15	447.3	11.18	0.182	7.91	520	4.67
Farma Monte		22:30	448.0	11.26	0.182	7.90	521	4.65
Farma Monte		22:45	448.1	11.36	0.183	7.91	522	4.63
Farma Monte		23:00	448.6	11.29	0.183	7.89	523	4.60
Farma Monte		23:15	449.1	11.33	0.182	7.89	524	4.57
Farma Monte		23:30	450.0	11.13	0.183	7.87	526	4.54
Farma Monte		23:45	450.1	11.04	0.183	7.86	526	4.52
Farma Monte		00:00	451.2	11.06	0.183	7.84	527	4.49
Farma Monte		00:15	452.3	11.01	0.184	7.83	528	4.46
Farma Monte		00:30	452.6	10.89	0.185	7.82	529	4.43
Farma Monte		00:45	455.9	10.78	0.184	7.80	530	4.40
Farma Monte		01:00	457.3	10.50	0.185	7.80	531	4.38
Farma Monte		01:15	458.8	10.32	0.186	7.80	531	4.35
Farma Monte		01:30	460.0	10.06	0.186	7.80	533	4.32
Farma Monte		01:45	461.2	9.96	0.185	7.80	533	4.29
Farma Monte	02:00	462.1	9.78	0.185	7.80	534	4.26	
Farma Monte	02:15	462.7	9.69	0.188	7.80	535	4.23	
Farma Monte	02:30	462.4	9.52	0.190	7.81	536	4.21	
Farma Monte	02:45	462.5	9.39	0.190	7.81	537	4.18	
Farma Monte	03:00	463.2	9.40	0.191	7.81	538	4.15	
Farma Monte	03:15	463.3	9.27	0.192	7.82	538	4.13	
Farma Monte	03:30	462.9	9.22	0.194	7.82	539	4.10	
Farma Monte	03:45	463.1	9.39	0.195	7.82	540	4.06	
Farma Monte	04:00	463.5	9.33	0.195	7.83	541	4.03	
Farma Monte	04:15	463.8	9.31	0.195	7.83	542	4.01	
Farma Monte	04:30	464.0	9.32	0.197	7.83	543	3.98	
Farma Monte	04:45	464.0	9.28	0.197	7.83	543	3.96	
Farma Monte	05:00	464.4	9.26	0.196	7.83	544	3.94	
Farma Monte	05:15	464.6	9.18	0.197	7.83	545	3.91	
Farma Monte	05:30	464.8	9.23	0.197	7.83	546	3.89	
Farma Monte	05:45	464.8	9.22	0.198	7.84	546	3.86	
Farma Monte	06:00	464.9	9.19	0.198	7.84	548	3.83	
Farma Monte	06:15	464.7	9.24	0.199	7.84	548	3.81	
Farma Monte	06:30	464.9	9.24	0.201	7.84	549	3.79	
Farma Monte	06:45	465.0	9.27	0.201	7.84	549	3.77	
Farma Monte	07:00	465.5	9.13	0.203	7.84	550	3.75	
Farma Monte		07:15	465.6	9.12	0.201	7.84	551	3.74
Farma Monte		07:30	465.2	9.10	0.203	7.84	551	3.72
Farma Monte		07:45	466.7	9.03	0.202	7.83	552	3.71
Farma Monte		08:00	466.3	9.17	0.205	7.83	553	3.69
Farma Monte		08:15	465.9	9.10	0.206	7.84	554	3.68
Farma Monte		08:30	464.8	9.38	0.207	7.85	555	3.67
Farma Monte		08:45	463.6	9.29	0.207	7.84	555	3.65
Farma Monte		09:00	463.2	9.37	0.208	7.84	554	3.64
Farma Monte		09:15	463.3	9.44	0.208	7.85	555	3.63
Farma Monte		09:30	462.8	9.25	0.209	7.85	553	3.62
Farma Monte		09:45	460.6	10.10	0.208	7.91	558	3.62
Farma Monte		10:00	463.1	9.99	0.209	7.87	558	3.61
Farma Monte		10:15	464.1	9.75	0.210	7.86	559	3.61
Farma Monte		10:30	464.6	9.59	0.210	7.86	560	3.61
Farma Monte		10:45	464.6	9.49	0.210	7.85	560	3.61
Farma Monte		11:00	466.0	9.35	0.207	7.85	561	3.61
Farma Monte		11:15	465.4	9.31	0.207	7.85	562	3.62
Farma Monte		11:30	466.7	9.32	0.206	7.84	562	3.64
Farma Monte		11:45	467.3	9.12	0.205	7.84	563	3.66
Farma Monte		12:00	467.4	9.14	0.205	7.84	564	3.68
Farma Monte		12:15	468.9	9.23	0.203	7.83	564	3.70
Farma Monte		12:30	468.8	9.26	0.200	7.83	565	3.73
Farma Monte		12:45	468.5	9.25	0.197	7.83	565	3.74
Farma Monte		13:00	469.8	9.22	0.195	7.81	566	3.75
Farma Monte		13:15	469.7	9.18	0.193	7.82	566	3.76

Centralina	Data	Ora	Parametri Analizzati					
			Potenziale Redox(ORP) mV	Ossigeno Disciolto ppm	Livello idrometrico m	pH	Conducibilità a 25°C µS/cm2	Temperatura Acqua °C
Farma Monte	31/12/2014	13:30	467.7	9.26	0.191	7.83	567	3.76
Farma Monte		13:45	467.8	9.19	0.188	7.83	568	3.77
Farma Monte		14:00	467.4	9.23	0.185	7.83	568	3.78
Farma Monte		14:15	466.5	9.25	0.185	7.83	569	3.79
Farma Monte		14:30	466.5	9.17	0.188	7.83	570	3.80
Farma Monte		14:45	466.2	9.30	0.188	7.84	570	3.82
Farma Monte		15:00	466.0	9.30	0.189	7.84	571	3.83
Farma Monte		15:15	466.4	9.24	0.189	7.83	571	3.85
Farma Monte		15:30	466.0	9.18	0.191	7.84	572	3.87
Farma Monte		15:45	465.4	9.19	0.192	7.84	572	3.88
Farma Monte		16:00	464.9	9.18	0.193	7.84	573	3.90
Farma Monte		16:15	464.8	9.21	0.193	7.83	574	3.92
Farma Monte		16:30	465.4	9.18	0.193	7.81	574	3.93
Farma Monte		16:45	465.5	9.22	0.193	7.81	574	3.94
Farma Monte		17:00	465.5	9.24	0.195	7.80	575	3.94
Farma Monte		17:15	466.6	9.24	0.197	7.80	575	3.94
Farma Monte		17:30	468.1	9.28	0.197	7.80	576	3.94
Farma Monte		17:45	469.3	9.33	0.196	7.80	577	3.94
Farma Monte		18:00	469.5	9.29	0.197	7.80	577	3.93
Farma Monte		18:15	469.4	9.27	0.198	7.81	577	3.91
Farma Monte		18:30	469.1	9.25	0.200	7.81	578	3.90
Farma Monte		18:45	469.1	9.29	0.200	7.81	578	3.89
Farma Monte		19:00	469.6	9.28	0.201	7.80	579	3.88
Farma Monte		19:15	469.9	9.27	0.198	7.80	579	3.86
Farma Monte		19:30	470.7	9.28	0.197	7.80	580	3.85
Farma Monte		19:45	470.9	9.33	0.198	7.80	580	3.84
Farma Monte		20:00	470.4	9.33	0.198	7.80	581	3.83
Farma Monte		20:15	470.4	9.30	0.198	7.80	581	3.82
Farma Monte		20:30	470.2	9.29	0.197	7.80	582	3.81
Farma Monte		20:45	468.5	9.29	0.198	7.82	582	3.79
Farma Monte		21:00	467.5	9.35	0.199	7.82	582	3.78
Farma Monte		21:15	466.1	9.34	0.198	7.83	584	3.77
Farma Monte		21:30	467.0	9.28	0.197	7.82	584	3.76
Farma Monte		21:45	467.9	9.39	0.197	7.82	584	3.75
Farma Monte		22:00	467.2	9.36	0.195	7.81	585	3.74
Farma Monte		22:15	466.9	9.36	0.194	7.82	585	3.72
Farma Monte		22:30	466.4	9.39	0.194	7.81	585	3.71
Farma Monte		22:45	466.6	9.43	0.192	7.81	586	3.69
Farma Monte		23:00	466.5	9.41	0.191	7.82	586	3.67
Farma Monte		23:15	466.6	9.43	0.191	7.82	587	3.66
Farma Monte	23:30	466.1	9.41	0.191	7.82	587	3.64	
Farma Monte	23:45	466.4	9.44	0.190	7.82	588	3.63	

Centralina	Data	Ora	Parametri Analizzati						
			Potenziale Redox(ORP) mV	Ossigeno Disciolto ppm	Livello idrometrico m	pH	Conducibilità a 25°C µS/cm2	Temperatura Acqua °C	
Farma Monte	01/12/2014	00:00	444.5	10.9	-0.045	7.72	653	13.0	
Farma Monte		00:15	444.4	10.8	-0.049	7.71	654	13.0	
Farma Monte		00:30	444.2	10.8	-0.050	7.71	654	13.0	
Farma Monte		00:45	444.2	10.8	-0.051	7.71	655	13.0	
Farma Monte		01:00	442.0	10.7	-0.053	7.71	655	13.0	
Farma Monte		01:15	439.9	10.6	-0.057	7.71	656	13.0	
Farma Monte		01:30	438.1	10.6	-0.058	7.71	656	13.0	
Farma Monte		01:45	436.8	10.4	-0.061	7.71	656	13.0	
Farma Monte		02:00	435.9	10.6	-0.063	7.71	657	13.0	
Farma Monte		02:15	435.3	10.5	-0.063	7.71	657	13.0	
Farma Monte		02:30	434.6	10.4	-0.065	7.71	658	13.0	
Farma Monte		02:45	433.9	10.4	-0.066	7.71	658	13.0	
Farma Monte		03:00	433.6	10.4	-0.069	7.71	659	13.0	
Farma Monte		03:15	433.4	9.8	-0.071	7.7	659	13.0	
Farma Monte		03:30	432.9	10.5	-0.075	7.7	659	13.1	
Farma Monte		03:45	433.0	10.0	-0.077	7.7	659	13.1	
Farma Monte		04:00	433.4	10.0	-0.080	7.7	660	13.1	
Farma Monte		04:15	434.6	10.6	-0.082	7.7	660	13.1	
Farma Monte		04:30	433.3	10.3	-0.086	7.7	660	13.1	
Farma Monte		04:45	430.4	10.1	-0.087	7.7	661	13.1	
Farma Monte		05:00	427.3	10.1	-0.084	7.7	661	13.1	
Farma Monte		05:15	424.6	10.5	-0.087	7.71	661	13.1	
Farma Monte		05:30	423.4	10.4	-0.089	7.71	661	13.1	
Farma Monte		05:45	421.1	10.1	-0.084	7.71	662	13.1	
Farma Monte		06:00	420.6	10.0	-0.078	7.7	662	13.1	
Farma Monte		06:15	416.8	10.3	-0.084	7.71	662	13.1	
Farma Monte		06:30	414.6	10.3	-0.082	7.71	661	13.1	
Farma Monte		06:45	414.1	10.8	-0.084	7.72	661	13.1	
Farma Monte		07:00	414.9	10.2	-0.083	7.71	661	13.1	
Farma Monte		02/12/2014	07:15	415.0	9.8	-0.079	7.72	661	13.1
Farma Monte			07:30	414.2	10.5	-0.077	7.72	662	13.1
Farma Monte			07:45	415.4	10.8	-0.078	7.71	662	13.1
Farma Monte	08:00		414.8	10.8	-0.079	7.72	661	13.1	
Farma Monte	08:15		415.1	10.7	-0.079	7.72	660	13.1	
Farma Monte	08:30		416.1	10.5	-0.077	7.72	660	13.1	
Farma Monte	08:45		416.2	10.6	-0.076	7.71	659	13.1	
Farma Monte	09:00		416.2	10.6	-0.076	7.71	658	13.1	
Farma Monte	09:15		418.2	10.3	-0.076	7.71	655	13.1	
Farma Monte	09:30		418.2	10.6	-0.075	7.71	655	13.1	
Farma Monte	09:45		418.3	10.6	-0.074	7.71	655	13.1	
Farma Monte	10:00		418.9	10.5	-0.072	7.71	655	13.1	
Farma Monte	10:15		419.8	10.4	-0.071	7.71	656	13.1	
Farma Monte	10:30		421.0	10.4	-0.071	7.71	657	13.2	
Farma Monte	10:45		422.0	10.4	-0.073	7.71	657	13.2	
Farma Monte	11:00		422.8	10.4	-0.073	7.71	658	13.2	
Farma Monte	11:15		423.3	10.3	-0.074	7.71	659	13.2	
Farma Monte	11:30		423.7	10.3	-0.074	7.71	660	13.3	
Farma Monte	11:45		424.1	10.4	-0.075	7.71	661	13.3	
Farma Monte	12:00		424.5	10.6	-0.077	7.71	662	13.3	
Farma Monte	12:15		425.0	10.6	-0.079	7.71	663	13.4	
Farma Monte	12:30		425.0	10.5	-0.079	7.71	664	13.4	
Farma Monte	12:45		424.8	10.6	-0.080	7.71	664	13.4	
Farma Monte	13:00		425.3	10.7	-0.081	7.71	664	13.5	
Farma Monte	13:15		425.3	10.4	-0.082	7.71	665	13.5	
Farma Monte	13:30		425.0	10.6	-0.082	7.71	665	13.5	
Farma Monte	13:45		424.2	10.5	-0.083	7.72	665	13.5	
Farma Monte	14:00		424.0	10.7	-0.085	7.72	666	13.6	
Farma Monte	14:15		422.5	11.0	-0.085	7.72	666	13.6	
Farma Monte	14:30		421.4	10.6	-0.084	7.72	666	13.6	
Farma Monte	14:45		420.7	10.8	-0.056	7.72	667	13.6	
Farma Monte	15:00		415.8	11.1	0.048	7.75	665	13.7	
Farma Monte	15:15		413.9	11.1	0.073	7.79	660	13.7	
Farma Monte	15:30		406.6	11.0	0.079	7.87	652	13.7	
Farma Monte	15:45		398.5	10.9	0.078	7.96	644	13.6	
Farma Monte	16:00		394.3	10.8	0.078	8.01	639	13.6	
Farma Monte	16:15		389.7	10.7	0.077	8.05	637	13.6	
Farma Monte	16:30		388.5	10.7	0.075	8.06	636	13.6	
Farma Monte	16:45		387.6	10.5	0.072	8.06	636	13.6	
Farma Monte	17:00		386.7	10.4	0.067	8.06	635	13.6	
Farma Monte	17:15		388.6	10.3	0.066	8.06	635	13.5	
Farma Monte	17:30		389.1	10.2	0.063	8.06	631	13.5	
Farma Monte	17:45	390.3	10.2	0.061	8.05	625	13.5		
Farma Monte	18:00	391.2	10.1	0.057	8.05	619	13.4		
Farma Monte	18:15	392.2	10.1	0.054	8.05	614	13.4		
Farma Monte	18:30	393.8	10.1	0.052	8.04	612	13.4		
Farma Monte	18:45	395.2	10.1	0.051	8.04	609	13.4		
Farma Monte	19:00	397.3	10.0	0.048	8.03	608	13.3		
Farma Monte	19:15	397.9	10.1	0.046	8.03	606	13.3		
Farma Monte	19:30	399.2	10.1	0.043	8.03	603	13.3		
Farma Monte	19:45	400.0	10.1	0.041	8.03	601	13.2		
Farma Monte	20:00	401.6	10.1	0.041	8.01	600	13.2		
Farma Monte	20:15	401.9	10.1	0.040	8.01	598	13.2		
Farma Monte	20:30	403.4	10.1	0.038	8.00	597	13.2		
Farma Monte	20:45	404.1	10.1	0.036	7.99	595	13.1		
Farma Monte	21:00	404.6	10.2	0.034	8.00	592	13.1		
Farma Monte	21:15	405.3	10.2	0.030	7.99	589	13.1		

			Parametri Analizzati					
Centralina	Data	Ora	Potenziale Redox(ORP) mV	Ossigeno Disciolto ppm	Livello idrometrico m	pH	Conducibilità a 25°C µS/cm2	Temperatura Acqua °C
Farma Monte		21:30	406.4	10.1	0.030	7.97	584	13.0
Farma Monte		21:45	407.2	10.2	0.028	7.97	578	13.0
Farma Monte		22:00	407.9	10.2	0.027	7.96	571	13.0
Farma Monte		22:15	408.5	10.3	0.027	7.94	564	12.9
Farma Monte		22:30	409.6	10.3	0.024	7.93	556	12.9
Farma Monte		22:45	410.6	10.3	0.022	7.92	550	12.8
Farma Monte		23:00	411.6	10.3	0.020	7.91	543	12.8
Farma Monte		23:15	413.1	10.4	0.019	7.89	538	12.8
Farma Monte		23:30	414.4	10.4	0.016	7.88	533	12.8
Farma Monte		23:45	415.1	10.4	0.013	7.87	530	12.7
Farma Monte		00:00	415.2	10.5	0.011	7.86	528	12.7
Farma Monte		00:15	415.6	10.6	0.011	7.86	527	12.7
Farma Monte		00:30	415.9	10.6	0.010	7.85	525	12.6
Farma Monte		00:45	416.1	10.6	0.007	7.85	521	12.6
Farma Monte		01:00	417.2	10.6	0.006	7.84	518	12.6
Farma Monte		01:15	417.8	10.7	0.004	7.83	515	12.6
Farma Monte		01:30	418.6	10.8	0.004	7.83	514	12.5
Farma Monte		01:45	419.5	10.7	0.003	7.83	512	12.5
Farma Monte		02:00	421.1	10.8	0.002	7.81	511	12.5
Farma Monte		02:15	422.3	10.8	0.000	7.81	510	12.4
Farma Monte		02:30	422.9	10.8	-0.001	7.81	509	12.4
Farma Monte		02:45	423.3	10.8	-0.003	7.80	508	12.4
Farma Monte		03:00	424.1	10.7	-0.006	7.81	508	12.4
Farma Monte		03:15	425.5	10.9	-0.008	7.80	507	12.3
Farma Monte		03:30	426.6	10.9	-0.009	7.79	507	12.3
Farma Monte		03:45	427.8	10.8	-0.010	7.79	507	12.3
Farma Monte		04:00	429.0	10.8	-0.010	7.79	508	12.3
Farma Monte		04:15	429.7	10.9	-0.011	7.78	509	12.2
Farma Monte		04:30	431.0	10.7	-0.012	7.78	510	12.2
Farma Monte		04:45	431.8	10.8	-0.013	7.77	512	12.2
Farma Monte		05:00	432.4	10.8	-0.015	7.77	513	12.2
Farma Monte		05:15	433.0	10.9	-0.017	7.77	514	12.1
Farma Monte		05:30	433.6	10.8	-0.021	7.76	515	12.1
Farma Monte		05:45	434.7	10.9	-0.023	7.76	516	12.1
Farma Monte		06:00	435.2	10.9	-0.024	7.76	518	12.1
Farma Monte		06:15	436.1	10.9	-0.024	7.76	519	12.0
Farma Monte		06:30	436.2	11.0	-0.026	7.75	519	12.0
Farma Monte		06:45	436.7	11.0	-0.024	7.75	520	12.0
Farma Monte		07:00	435.9	11.0	-0.026	7.75	520	12.0
Farma Monte		07:15	436.5	11.2	-0.026	7.75	521	11.9
Farma Monte		07:30	436.1	11.2	-0.025	7.75	521	11.9
Farma Monte		07:45	436.3	11.3	-0.025	7.75	521	11.9
Farma Monte		08:00	436.4	11.2	-0.025	7.74	521	11.8
Farma Monte		08:15	435.9	10.9	-0.027	7.74	521	11.8
Farma Monte		08:30	436.8	11.2	-0.028	7.74	521	11.8
Farma Monte		08:45	436.6	11.3	-0.030	7.74	521	11.8
Farma Monte		09:00	437.6	11.3	-0.029	7.74	520	11.7
Farma Monte		09:15	439.1	10.6	-0.029	7.74	520	11.7
Farma Monte		09:30	439.9	11.3	-0.030	7.73	519	11.7
Farma Monte		09:45	439.9	11.1	-0.030	7.73	519	11.7
Farma Monte		10:00	438.9	10.4	-0.032	7.73	518	11.7
Farma Monte		10:15	438.1	11.2	-0.032	7.73	518	11.7
Farma Monte		10:30	437.5	10.9	-0.033	7.73	517	11.7
Farma Monte		10:45	437.1	11.2	-0.035	7.73	517	11.7
Farma Monte		11:00	436.5	11.0	-0.037	7.73	517	11.7
Farma Monte		11:15	435.9	10.8	-0.039	7.73	518	11.7
Farma Monte		11:30	434.8	10.1	-0.041	7.73	518	11.7
Farma Monte		11:45	434.7	11.2	-0.043	7.73	518	11.8
Farma Monte		12:00	434.3	10.2	-0.044	7.73	519	11.8
Farma Monte		12:15	435.0	11.1	-0.046	7.72	519	11.8
Farma Monte		12:30	435.1	11.1	-0.048	7.72	520	11.9
Farma Monte		12:45	435.8	10.8	-0.050	7.72	521	11.9
Farma Monte		13:00	437.4	11.0	-0.051	7.72	521	11.9
Farma Monte		13:15	438.5	11.0	-0.053	7.73	522	11.9
Farma Monte		13:30	439.4	10.6	-0.055	7.73	523	12.0
Farma Monte		13:45	439.7	10.8	-0.055	7.73	524	12.0
Farma Monte		14:00	440.1	10.1	-0.056	7.72	526	12.0
Farma Monte		14:15	440.2	10.1	-0.057	7.72	527	12.0
Farma Monte		14:30	440.2	10.4	-0.057	7.72	528	12.1
Farma Monte		14:45	439.8	10.0	-0.057	7.73	529	12.1
Farma Monte		15:00	439.5	10.9	-0.058	7.73	530	12.1
Farma Monte		15:15	439.4	10.7	-0.058	7.72	531	12.1
Farma Monte		15:30	439.3	10.9	-0.057	7.73	532	12.1
Farma Monte		15:45	439.6	11.2	-0.057	7.72	533	12.1
Farma Monte		16:00	439.7	11.0	-0.057	7.72	535	12.1
Farma Monte		16:15	440.3	11.1	-0.057	7.72	536	12.2
Farma Monte		16:30	441.2	11.1	-0.055	7.72	537	12.1
Farma Monte		16:45	441.8	11.1	-0.053	7.71	538	12.1
Farma Monte		17:00	441.6	11.2	-0.052	7.72	539	12.1
Farma Monte		17:15	441.4	11.2	-0.051	7.72	540	12.1
Farma Monte		17:30	441.8	11.4	-0.051	7.72	542	12.1
Farma Monte		17:45	441.9	11.3	-0.050	7.72	543	12.1
Farma Monte		18:00	442.8	11.4	-0.049	7.72	545	12.1
Farma Monte		18:15	442.7	11.2	-0.049	7.72	546	12.1
Farma Monte		18:30	443.7	11.1	-0.046	7.72	547	12.1
Farma Monte		18:45	444.2	11.2	-0.045	7.71	549	12.1

Centralina	Data	Ora	Parametri Analizzati					
			Potenziale Redox(ORP) mV	Ossigeno Disciolto ppm	Livello idrometrico m	pH	Conducibilità a 25°C µS/cm2	Temperatura Acqua °C
Farma Monte	03/12/2014	19:00	444.4	11.4	-0.045	7.71	550	12.1
Farma Monte		19:15	445.0	11.4	-0.044	7.70	551	12.0
Farma Monte		19:30	445.7	11.3	-0.043	7.69	552	12.0
Farma Monte		19:45	446.7	11.3	-0.041	7.70	554	12.0
Farma Monte		20:00	447.6	11.4	-0.040	7.71	555	12.0
Farma Monte		20:15	448.0	11.4	-0.041	7.71	556	12.0
Farma Monte		20:30	448.6	11.4	-0.041	7.71	557	12.0
Farma Monte		20:45	448.6	11.2	-0.040	7.71	559	11.9
Farma Monte		21:00	449.4	11.3	-0.039	7.71	559	11.9
Farma Monte		21:15	449.3	11.4	-0.040	7.71	560	11.9
Farma Monte		21:30	449.7	11.4	-0.039	7.72	560	11.9
Farma Monte		21:45	449.6	11.4	-0.038	7.72	561	11.9
Farma Monte		22:00	449.8	11.4	-0.038	7.72	563	11.9
Farma Monte		22:15	449.5	11.4	-0.039	7.72	564	11.9
Farma Monte		22:30	449.7	11.4	-0.039	7.72	565	11.9
Farma Monte		22:45	449.7	11.4	-0.038	7.72	567	11.9
Farma Monte		23:00	449.9	11.4	-0.035	7.72	568	11.9
Farma Monte		23:15	449.8	11.4	-0.035	7.72	569	11.8
Farma Monte		23:30	450.2	11.4	-0.034	7.72	571	11.8
Farma Monte		23:45	450.2	11.4	-0.035	7.72	572	11.8
Farma Monte		00:00	450.3	11.5	-0.036	7.72	573	11.8
Farma Monte		00:15	450.6	11.3	-0.035	7.72	574	11.8
Farma Monte		00:30	450.7	11.3	-0.037	7.72	575	11.7
Farma Monte		00:45	450.8	11.4	-0.037	7.72	576	11.7
Farma Monte		01:00	450.9	11.5	-0.038	7.72	577	11.7
Farma Monte		01:15	450.8	11.5	-0.038	7.72	578	11.6
Farma Monte		01:30	450.6	11.5	-0.038	7.72	580	11.6
Farma Monte		01:45	450.9	11.5	-0.038	7.72	582	11.6
Farma Monte	02:00	451.6	11.5	-0.039	7.72	583	11.5	
Farma Monte	02:15	452.1	11.5	-0.038	7.72	584	11.5	
Farma Monte	02:30	452.8	11.5	-0.039	7.72	586	11.5	
Farma Monte	02:45	453.7	11.5	-0.038	7.72	586	11.5	
Farma Monte	03:00	454.4	11.5	-0.038	7.72	588	11.4	
Farma Monte	03:15	455.2	11.6	-0.038	7.71	589	11.4	
Farma Monte	03:30	455.0	11.5	-0.033	7.72	590	11.4	
Farma Monte	03:45	455.0	11.5	-0.033	7.72	591	11.3	
Farma Monte	04:00	454.7	11.6	-0.031	7.72	591	11.3	
Farma Monte	04:15	455.0	11.5	-0.033	7.72	593	11.3	
Farma Monte	04:30	455.7	11.6	-0.033	7.72	594	11.2	
Farma Monte	04:45	456.2	11.6	-0.034	7.71	595	11.2	
Farma Monte	05:00	456.6	11.4	-0.033	7.72	596	11.2	
Farma Monte	05:15	456.7	10.5	-0.032	7.72	597	11.2	
Farma Monte	05:30	457.1	11.5	-0.031	7.72	598	11.1	
Farma Monte	05:45	457.3	11.6	-0.032	7.72	599	11.1	
Farma Monte	06:00	457.5	11.2	-0.032	7.72	600	11.1	
Farma Monte	06:15	457.2	10.5	-0.033	7.72	600	11.1	
Farma Monte	06:30	460.7	11.5	-0.032	7.72	602	11.0	
Farma Monte	06:45	460.0	11.6	-0.031	7.72	603	11.0	
Farma Monte	07:00	459.2	11.6	-0.029	7.72	604	11.0	
Farma Monte		07:15	457.1	11.64	-0.027	7.72	605	11.00
Farma Monte		07:30	457.1	11.67	-0.026	7.71	605	10.99
Farma Monte		07:45	455.9	11.66	-0.027	7.71	607	10.97
Farma Monte		08:00	454.7	11.65	-0.027	7.72	607	10.97
Farma Monte		08:15	454.1	11.72	-0.026	7.72	608	10.96
Farma Monte		08:30	453.1	11.57	-0.025	7.72	608	10.95
Farma Monte		08:45	452.6	11.60	-0.026	7.72	609	10.95
Farma Monte		09:00	451.9	11.67	-0.026	7.72	610	10.95
Farma Monte		09:15	451.0	11.71	-0.024	7.72	611	10.95
Farma Monte		09:30	450.2	11.21	-0.023	7.72	611	10.96
Farma Monte		09:45	449.4	11.48	-0.023	7.71	612	10.96
Farma Monte		10:00	449.0	11.13	-0.025	7.72	613	10.97
Farma Monte		10:15	448.9	10.92	-0.025	7.72	614	10.98
Farma Monte		10:30	448.6	11.24	-0.024	7.72	615	11.00
Farma Monte		10:45	448.8	11.38	-0.025	7.72	615	11.02
Farma Monte		11:00	448.4	11.24	-0.026	7.72	616	11.05
Farma Monte		11:15	447.9	11.09	-0.026	7.72	618	11.06
Farma Monte		11:30	447.6	11.23	-0.028	7.72	619	11.07
Farma Monte		11:45	446.8	11.03	-0.029	7.72	619	11.08
Farma Monte		12:00	446.2	10.93	-0.031	7.72	620	11.09
Farma Monte		12:15	446.3	11.15	-0.033	7.72	620	11.12
Farma Monte		12:30	446.3	11.04	-0.034	7.72	620	11.14
Farma Monte		12:45	446.1	11.03	-0.036	7.72	621	11.17
Farma Monte		13:00	445.8	10.68	-0.036	7.72	622	11.19
Farma Monte		13:15	445.2	10.49	-0.036	7.72	624	11.21
Farma Monte		13:30	445.1	10.24	-0.035	7.72	623	11.23
Farma Monte		13:45	444.2	10.82	-0.035	7.73	623	11.25
Farma Monte		14:00	443.8	11.30	-0.034	7.73	623	11.26
Farma Monte		14:15	442.9	11.58	-0.034	7.73	624	11.28
Farma Monte		14:30	442.7	11.44	-0.034	7.73	623	11.31
Farma Monte		14:45	442.8	11.32	-0.033	7.73	623	11.34
Farma Monte		15:00	442.5	11.31	-0.031	7.73	624	11.36
Farma Monte		15:15	443.1	11.33	-0.029	7.73	624	11.37
Farma Monte		15:30	443.8	11.44	-0.028	7.72	625	11.39
Farma Monte		15:45	444.4	11.59	-0.026	7.73	626	11.40
Farma Monte		16:00	444.7	11.52	-0.025	7.73	627	11.43
Farma Monte		16:15	445.2	11.43	-0.024	7.73	627	11.45

Centralina	Data	Ora	Parametri Analizzati					
			Potenziale Redox(ORP) mV	Ossigeno Disciolto ppm	Livello idrometrico m	pH	Conducibilità a 25°C µS/cm2	Temperatura Acqua °C
Farma Monte	04/12/2014	16:30	445.2	11.32	-0.022	7.73	628	11.47
Farma Monte		16:45	445.5	11.63	-0.019	7.73	629	11.48
Farma Monte		17:00	445.3	11.51	-0.016	7.73	629	11.49
Farma Monte		17:15	445.4	11.43	-0.015	7.73	629	11.50
Farma Monte		17:30	445.5	11.46	-0.012	7.73	629	11.51
Farma Monte		17:45	445.1	11.51	-0.009	7.73	629	11.51
Farma Monte		18:00	444.5	11.47	-0.007	7.72	630	11.52
Farma Monte		18:15	444.2	11.41	-0.006	7.72	630	11.52
Farma Monte		18:30	443.8	11.45	-0.004	7.73	630	11.52
Farma Monte		18:45	443.2	11.41	0.000	7.73	629	11.52
Farma Monte		19:00	442.8	11.37	0.001	7.73	629	11.51
Farma Monte		19:15	442.8	11.26	0.003	7.73	629	11.51
Farma Monte		19:30	443.0	11.24	0.006	7.72	629	11.50
Farma Monte		19:45	442.3	11.35	0.008	7.73	629	11.50
Farma Monte		20:00	441.8	11.39	0.010	7.73	628	11.49
Farma Monte		20:15	441.4	11.41	0.011	7.73	628	11.49
Farma Monte		20:30	440.5	11.50	0.012	7.73	627	11.49
Farma Monte		20:45	440.5	11.40	0.013	7.73	627	11.49
Farma Monte		21:00	440.2	11.41	0.015	7.73	626	11.48
Farma Monte		21:15	439.6	11.34	0.016	7.73	626	11.49
Farma Monte		21:30	439.4	11.14	0.017	7.73	626	11.48
Farma Monte		21:45	440.0	11.34	0.018	7.73	625	11.49
Farma Monte		22:00	439.9	11.45	0.020	7.73	625	11.48
Farma Monte		22:15	439.8	11.47	0.021	7.72	625	11.47
Farma Monte		22:30	440.3	11.33	0.024	7.72	624	11.47
Farma Monte		22:45	441.1	11.48	0.023	7.72	624	11.47
Farma Monte		23:00	440.9	11.43	0.024	7.72	623	11.47
Farma Monte		23:15	441.0	11.43	0.024	7.72	622	11.47
Farma Monte		23:30	440.7	11.28	0.025	7.72	622	11.47
Farma Monte		23:45	440.9	10.75	0.024	7.72	622	11.46
Farma Monte		00:00	441.4	11.14	0.023	7.72	622	11.46
Farma Monte		00:15	441.7	10.78	0.023	7.72	622	11.46
Farma Monte		00:30	442.1	11.03	0.023	7.72	622	11.46
Farma Monte		00:45	441.7	11.34	0.024	7.72	623	11.46
Farma Monte		01:00	441.4	10.69	0.025	7.72	623	11.46
Farma Monte		01:15	441.2	10.67	0.026	7.72	623	11.45
Farma Monte		01:30	440.5	10.40	0.027	7.72	623	11.45
Farma Monte		01:45	440.4	10.94	0.026	7.72	624	11.45
Farma Monte	02:00	440.4	10.72	0.028	7.72	624	11.45	
Farma Monte	02:15	440.6	10.03	0.028	7.72	625	11.45	
Farma Monte	02:30	440.5	10.03	0.028	7.72	625	11.44	
Farma Monte	02:45	440.5	9.99	0.028	7.72	625	11.44	
Farma Monte	03:00	440.6	10.35	0.027	7.73	625	11.44	
Farma Monte	03:15	439.2	10.63	0.026	7.73	625	11.44	
Farma Monte	03:30	436.5	10.87	0.027	7.72	625	11.44	
Farma Monte	03:45	434.4	10.36	0.028	7.72	626	11.43	
Farma Monte	04:00	432.0	10.66	0.029	7.73	626	11.43	
Farma Monte	04:15	431.2	10.71	0.029	7.72	627	11.43	
Farma Monte	04:30	430.3	10.46	0.028	7.72	627	11.43	
Farma Monte	04:45	429.6	10.35	0.029	7.72	628	11.43	
Farma Monte	05:00	430.2	10.15	0.029	7.72	629	11.43	
Farma Monte	05:15	430.3	10.05	0.030	7.72	629	11.42	
Farma Monte	05:30	431.1	10.24	0.031	7.72	629	11.41	
Farma Monte	05:45	430.9	10.95	0.031	7.72	629	11.41	
Farma Monte	06:00	430.8	10.21	0.031	7.72	630	11.41	
Farma Monte	06:15	429.7	10.88	0.033	7.73	630	11.40	
Farma Monte	06:30	428.9	11.34	0.033	7.72	629	11.40	
Farma Monte	06:45	428.5	11.02	0.033	7.73	630	11.40	
Farma Monte	07:00	428.5	10.47	0.034	7.72	631	11.39	
Farma Monte	07:15	428.2	10.12	0.035	7.72	631	11.39	
Farma Monte	07:30	427.9	10.46	0.035	7.72	632	11.39	
Farma Monte	07:45	428.2	10.95	0.036	7.72	632	11.38	
Farma Monte	08:00	427.4	10.80	0.037	7.72	632	11.37	
Farma Monte	08:15	427.8	11.36	0.038	7.72	632	11.38	
Farma Monte	08:30	428.2	11.20	0.041	7.72	633	11.38	
Farma Monte	08:45	428.4	10.87	0.042	7.72	633	11.38	
Farma Monte	09:00	428.9	10.34	0.042	7.72	633	11.38	
Farma Monte	09:15	428.5	10.48	0.042	7.72	634	11.39	
Farma Monte	09:30	428.5	10.16	0.043	7.72	634	11.39	
Farma Monte	09:45	428.2	11.03	0.043	7.72	635	11.40	
Farma Monte	10:00	428.2	11.54	0.044	7.72	636	11.42	
Farma Monte	10:15	426.3	11.45	0.044	7.72	634	11.46	
Farma Monte	10:30	426.2	11.00	0.045	7.72	635	11.47	
Farma Monte	10:45	426.8	10.69	0.043	7.73	635	11.48	
Farma Monte	11:00	428.1	11.00	0.043	7.73	637	11.51	
Farma Monte	11:15	428.9	11.23	0.042	7.72	638	11.54	
Farma Monte	11:30	429.7	11.29	0.042	7.72	639	11.58	
Farma Monte	11:45	429.7	11.76	0.040	7.72	637	11.60	
Farma Monte	12:00	428.6	11.68	0.039	7.72	639	11.64	
Farma Monte	12:15	428.6	11.29	0.039	7.72	641	11.66	
Farma Monte	12:30	428.6	10.85	0.038	7.73	642	11.69	
Farma Monte	12:45	429.1	11.69	0.036	7.72	642	11.74	
Farma Monte	13:00	428.9	11.79	0.035	7.72	643	11.77	
Farma Monte	13:15	428.5	11.74	0.034	7.73	643	11.80	
Farma Monte	13:30	428.7	11.70	0.031	7.72	643	11.83	
Farma Monte	13:45	428.8	11.66	0.032	7.73	643	11.85	

Centralina	Data	Ora	Parametri Analizzati					
			Potenziale Redox(ORP) mV	Ossigeno Disciolto ppm	Livello idrometrico m	pH	Conducibilità a 25°C µS/cm2	Temperatura Acqua °C
Farma Monte	05/12/2014	14:00	428.8	11.53	0.033	7.73	643	11.87
Farma Monte		14:15	429.2	11.29	0.034	7.73	644	11.89
Farma Monte		14:30	429.4	10.97	0.032	7.72	644	11.92
Farma Monte		14:45	429.0	11.00	0.034	7.72	644	11.94
Farma Monte		15:00	429.7	10.47	0.035	7.72	645	11.94
Farma Monte		15:15	429.6	10.76	0.037	7.72	645	11.95
Farma Monte		15:30	429.7	10.62	0.039	7.72	645	11.94
Farma Monte		15:45	429.9	10.84	0.040	7.72	644	11.94
Farma Monte		16:00	429.3	11.54	0.039	7.72	643	11.94
Farma Monte		16:15	429.4	11.37	0.039	7.72	641	11.94
Farma Monte		16:30	429.5	11.47	0.039	7.72	636	11.93
Farma Monte		16:45	429.3	11.40	0.041	7.72	629	11.92
Farma Monte		17:00	429.4	11.38	0.044	7.72	630	11.91
Farma Monte		17:15	429.8	11.43	0.047	7.72	633	11.90
Farma Monte		17:30	430.5	10.18	0.051	7.72	636	11.90
Farma Monte		17:45	431.3	11.29	0.054	7.72	637	11.89
Farma Monte		18:00	432.2	10.68	0.231	7.71	639	11.91
Farma Monte		18:15	395.5	12.24	0.800	8.10	585	11.67
Farma Monte		18:30	372.4	12.16	0.800	8.29	581	11.50
Farma Monte		18:45	364.9	11.90	0.801	8.33	537	11.35
Farma Monte		19:00	365.1	10.95	0.794	8.26	404	11.33
Farma Monte		19:15	371.7	10.04	0.779	8.12	277	11.38
Farma Monte		19:30	377.9	9.32	0.772	8.03	233	11.44
Farma Monte		19:45	380.4	8.72	0.753	8.01	233	11.48
Farma Monte		20:00	381.6	8.22	0.737	8.01	236	11.50
Farma Monte		20:15	382.6	7.83	0.717	8.01	234	11.51
Farma Monte		20:30	383.9	7.52	0.703	8.00	232	11.53
Farma Monte		20:45	385.6	7.26	0.684	7.99	231	11.54
Farma Monte		21:00	387.2	7.07	0.666	7.98	234	11.55
Farma Monte		21:15	388.7	6.94	0.652	7.98	241	11.55
Farma Monte		21:30	389.7	6.84	0.640	7.97	247	11.56
Farma Monte		21:45	390.6	6.77	0.626	7.97	250	11.56
Farma Monte		22:00	391.7	6.74	0.609	7.97	250	11.57
Farma Monte		22:15	393.4	6.73	0.600	7.97	247	11.57
Farma Monte		22:30	393.9	6.73	0.584	7.97	246	11.57
Farma Monte		22:45	394.4	6.75	0.569	7.96	246	11.57
Farma Monte		23:00	395.2	6.78	0.556	7.96	247	11.57
Farma Monte		23:15	396.4	6.84	0.541	7.95	249	11.57
Farma Monte		23:30	397.3	6.89	0.527	7.95	251	11.56
Farma Monte		23:45	398.4	6.96	0.513	7.95	254	11.56
Farma Monte		00:00	399.9	7.05	0.500	7.94	257	11.56
Farma Monte		00:15	402.0	7.14	0.490	7.93	260	11.56
Farma Monte		00:30	403.8	7.24	0.476	7.93	262	11.55
Farma Monte		00:45	405.7	7.35	0.463	7.92	265	11.55
Farma Monte		01:00	406.3	7.46	0.453	7.92	268	11.54
Farma Monte		01:15	409.6	7.57	0.439	7.92	270	11.53
Farma Monte		01:30	408.9	7.67	0.429	7.92	272	11.52
Farma Monte		01:45	410.7	7.77	0.419	7.92	274	11.51
Farma Monte	02:00	410.8	7.88	0.410	7.91	276	11.50	
Farma Monte	02:15	411.9	8.00	0.400	7.90	277	11.50	
Farma Monte	02:30	412.6	8.13	0.392	7.90	279	11.50	
Farma Monte	02:45	413.2	8.25	0.383	7.90	281	11.49	
Farma Monte	03:00	414.5	8.39	0.376	7.89	283	11.49	
Farma Monte	03:15	416.0	8.51	0.367	7.89	285	11.49	
Farma Monte	03:30	416.0	8.64	0.359	7.89	288	11.48	
Farma Monte	03:45	416.8	8.80	0.350	7.89	290	11.48	
Farma Monte	04:00	419.2	8.93	0.343	7.89	293	11.47	
Farma Monte	04:15	416.4	9.06	0.334	7.88	295	11.46	
Farma Monte	04:30	416.3	9.20	0.329	7.89	298	11.46	
Farma Monte	04:45	416.8	9.32	0.319	7.89	300	11.45	
Farma Monte	05:00	417.4	9.46	0.315	7.89	303	11.44	
Farma Monte	05:15	417.8	9.58	0.309	7.88	306	11.44	
Farma Monte	05:30	418.1	9.70	0.303	7.88	308	11.42	
Farma Monte	05:45	418.6	9.82	0.297	7.88	310	11.41	
Farma Monte	06:00	419.4	9.93	0.294	7.88	313	11.40	
Farma Monte	06:15	419.4	10.06	0.290	7.88	315	11.40	
Farma Monte	06:30	419.9	10.15	0.285	7.87	318	11.38	
Farma Monte	06:45	420.3	10.26	0.281	7.87	320	11.37	
Farma Monte	07:00	420.6	10.32	0.279	7.87	322	11.37	
Farma Monte	07:15	420.9	10.40	0.277	7.86	324	11.36	
Farma Monte	07:30	421.0	10.50	0.274	7.86	326	11.34	
Farma Monte	07:45	421.3	10.59	0.274	7.86	329	11.33	
Farma Monte	08:00	421.4	10.65	0.273	7.87	332	11.32	
Farma Monte	08:15	421.5	10.73	0.271	7.87	334	11.31	
Farma Monte	08:30	421.5	10.81	0.268	7.86	336	11.30	
Farma Monte	08:45	421.9	10.84	0.267	7.86	339	11.31	
Farma Monte	09:00	422.2	10.93	0.267	7.86	342	11.31	
Farma Monte	09:15	421.9	10.99	0.266	7.86	344	11.32	
Farma Monte	09:30	421.2	11.04	0.269	7.86	346	11.32	
Farma Monte	09:45	420.3	11.06	0.274	7.87	348	11.34	
Farma Monte	10:00	419.2	11.13	0.276	7.87	351	11.36	
Farma Monte	10:15	417.9	11.17	0.280	7.87	352	11.38	
Farma Monte	10:30	415.9	11.21	0.283	7.87	353	11.41	
Farma Monte	10:45	414.4	11.25	0.287	7.88	353	11.44	
Farma Monte	11:00	411.9	11.23	0.290	7.89	353	11.47	
Farma Monte	11:15	410.4	11.22	0.297	7.89	353	11.51	

Centralina	Data	Ora	Parametri Analizzati					
			Potenziale Redox(ORP) mV	Ossigeno Disciolto ppm	Livello idrometrico m	pH	Conducibilità a 25°C µS/cm2	Temperatura Acqua °C
Farma Monte	06/12/2014	11:30	408.3	11.26	0.315	7.90	353	11.52
Farma Monte		11:45	404.3	11.25	0.353	7.92	351	11.54
Farma Monte		12:00	399.2	11.27	0.428	7.96	347	11.56
Farma Monte		12:15	391.9	11.21	0.495	8.03	346	11.58
Farma Monte		12:30	383.3	11.02	0.524	8.09	347	11.59
Farma Monte		12:45	377.3	10.67	0.528	8.12	350	11.61
Farma Monte		13:00	372.5	10.30	0.523	8.14	354	11.61
Farma Monte		13:15	369.1	9.99	0.514	8.16	357	11.60
Farma Monte		13:30	367.0	9.74	0.504	8.16	360	11.61
Farma Monte		13:45	367.1	9.57	0.493	8.16	360	11.62
Farma Monte		14:00	368.0	9.46	0.480	8.15	359	11.62
Farma Monte		14:15	370.2	9.41	0.470	8.13	357	11.64
Farma Monte		14:30	372.5	9.40	0.459	8.12	354	11.64
Farma Monte		14:45	375.0	9.43	0.448	8.10	349	11.66
Farma Monte		15:00	377.0	9.48	0.439	8.08	344	11.66
Farma Monte		15:15	379.4	9.53	0.431	8.07	339	11.67
Farma Monte		15:30	381.5	9.57	0.422	8.05	333	11.67
Farma Monte		15:45	383.3	9.64	0.414	8.04	329	11.67
Farma Monte		16:00	385.4	9.71	0.406	8.02	326	11.68
Farma Monte		16:15	387.8	9.78	0.399	8.01	325	11.69
Farma Monte		16:30	390.7	9.84	0.392	7.99	324	11.70
Farma Monte		16:45	393.3	9.94	0.385	7.98	323	11.72
Farma Monte		17:00	395.5	10.04	0.376	7.97	323	11.73
Farma Monte		17:15	398.3	10.11	0.371	7.95	321	11.75
Farma Monte		17:30	400.4	10.18	0.364	7.94	320	11.77
Farma Monte		17:45	402.2	10.28	0.358	7.94	319	11.78
Farma Monte		18:00	404.2	10.36	0.350	7.93	318	11.80
Farma Monte		18:15	406.2	10.43	0.346	7.92	316	11.82
Farma Monte		18:30	408.0	10.50	0.342	7.91	317	11.83
Farma Monte		18:45	409.6	10.55	0.336	7.90	316	11.84
Farma Monte		19:00	410.6	10.65	0.330	7.90	316	11.85
Farma Monte		19:15	411.8	10.70	0.328	7.90	317	11.85
Farma Monte		19:30	412.7	10.79	0.323	7.90	318	11.86
Farma Monte		19:45	413.9	10.83	0.318	7.89	319	11.87
Farma Monte		20:00	415.0	10.85	0.315	7.89	320	11.88
Farma Monte		20:15	415.6	10.93	0.311	7.89	322	11.89
Farma Monte		20:30	416.4	10.94	0.306	7.89	323	11.90
Farma Monte		20:45	417.1	10.98	0.301	7.89	325	11.89
Farma Monte		21:00	417.8	11.04	0.295	7.89	327	11.89
Farma Monte		21:15	418.4	11.07	0.289	7.88	330	11.88
Farma Monte		21:30	419.4	11.11	0.286	7.88	331	11.87
Farma Monte		21:45	419.9	11.14	0.282	7.88	334	11.86
Farma Monte		22:00	420.3	11.18	0.279	7.88	335	11.85
Farma Monte		22:15	420.6	11.21	0.275	7.88	337	11.85
Farma Monte		22:30	421.0	11.23	0.274	7.88	339	11.84
Farma Monte		22:45	421.4	11.29	0.271	7.88	342	11.84
Farma Monte		23:00	421.9	11.33	0.269	7.88	344	11.83
Farma Monte		23:15	422.3	11.35	0.267	7.88	346	11.83
Farma Monte		23:30	422.6	11.37	0.266	7.88	348	11.82
Farma Monte		23:45	422.6	11.37	0.267	7.89	349	11.80
Farma Monte		00:00	422.4	11.40	0.270	7.89	351	11.78
Farma Monte		00:15	422.7	11.45	0.274	7.89	354	11.77
Farma Monte		00:30	422.2	11.44	0.277	7.91	355	11.75
Farma Monte		00:45	422.4	11.45	0.279	7.91	356	11.74
Farma Monte	01:00	422.0	11.43	0.275	7.92	358	11.74	
Farma Monte	01:15	421.7	11.44	0.272	7.92	360	11.73	
Farma Monte	01:30	421.9	11.40	0.268	7.93	362	11.73	
Farma Monte	01:45	421.6	11.44	0.263	7.93	365	11.72	
Farma Monte	02:00	422.1	11.45	0.260	7.93	367	11.71	
Farma Monte	02:15	422.9	11.43	0.257	7.92	369	11.70	
Farma Monte	02:30	422.8	11.45	0.253	7.93	370	11.69	
Farma Monte	02:45	423.4	11.46	0.249	7.92	373	11.68	
Farma Monte	03:00	423.6	11.47	0.244	7.92	374	11.67	
Farma Monte	03:15	424.4	11.46	0.240	7.92	376	11.66	
Farma Monte	03:30	425.2	11.48	0.234	7.91	378	11.65	
Farma Monte	03:45	425.3	11.52	0.231	7.92	380	11.64	
Farma Monte	04:00	426.0	11.51	0.228	7.92	382	11.63	
Farma Monte	04:15	426.4	11.47	0.224	7.91	384	11.62	
Farma Monte	04:30	427.3	11.49	0.222	7.91	385	11.61	
Farma Monte	04:45	427.6	11.53	0.218	7.91	387	11.60	
Farma Monte	05:00	427.7	11.55	0.214	7.91	389	11.59	
Farma Monte	05:15	428.1	11.56	0.212	7.91	391	11.58	
Farma Monte	05:30	428.1	11.56	0.208	7.90	392	11.57	
Farma Monte	05:45	428.1	11.58	0.206	7.90	393	11.55	
Farma Monte	06:00	428.3	11.56	0.204	7.90	395	11.54	
Farma Monte	06:15	428.8	11.59	0.200	7.89	396	11.53	
Farma Monte	06:30	430.0	11.60	0.198	7.85	398	11.52	
Farma Monte	06:45	429.3	11.62	0.197	7.90	399	11.50	
Farma Monte	07:00	429.7	11.59	0.196	7.89	400	11.50	
Farma Monte		07:15	429.6	11.65	0.193	7.89	401	11.48
Farma Monte		07:30	430.1	11.64	0.191	7.89	402	11.47
Farma Monte		07:45	430.3	11.67	0.188	7.89	402	11.45
Farma Monte		08:00	430.4	11.69	0.186	7.89	403	11.43
Farma Monte		08:15	430.1	11.72	0.186	7.89	404	11.41
Farma Monte		08:30	430.3	11.67	0.185	7.88	406	11.39
Farma Monte		08:45	430.3	11.72	0.183	7.88	407	11.37

Centralina	Data	Ora	Parametri Analizzati					
			Potenziale Redox(ORP) mV	Ossigeno Disciolto ppm	Livello idrometrico m	pH	Conducibilità a 25°C µS/cm2	Temperatura Acqua °C
Farma Monte	07/12/2014	09:00	429.6	11.72	0.181	7.88	408	11.36
Farma Monte		09:15	429.8	11.73	0.179	7.87	410	11.35
Farma Monte		09:30	429.4	11.76	0.177	7.88	412	11.34
Farma Monte		09:45	429.5	11.76	0.175	7.87	414	11.34
Farma Monte		10:00	428.6	11.76	0.174	7.87	415	11.35
Farma Monte		10:15	427.7	11.81	0.173	7.88	417	11.36
Farma Monte		10:30	427.2	11.80	0.170	7.87	418	11.39
Farma Monte		10:45	426.1	11.78	0.167	7.87	420	11.44
Farma Monte		11:00	425.7	11.75	0.164	7.87	419	11.47
Farma Monte		11:15	424.5	11.80	0.162	7.88	422	11.50
Farma Monte		11:30	424.3	11.79	0.158	7.87	423	11.54
Farma Monte		11:45	423.7	11.78	0.157	7.87	424	11.57
Farma Monte		12:00	423.8	11.79	0.154	7.87	424	11.61
Farma Monte		12:15	423.8	11.74	0.151	7.87	425	11.64
Farma Monte		12:30	423.7	11.76	0.149	7.87	425	11.68
Farma Monte		12:45	423.0	11.77	0.145	7.87	426	11.71
Farma Monte		13:00	422.4	11.74	0.144	7.87	426	11.74
Farma Monte		13:15	422.7	11.72	0.142	7.87	426	11.75
Farma Monte		13:30	422.6	11.72	0.140	7.87	427	11.77
Farma Monte		13:45	422.5	11.70	0.139	7.86	428	11.79
Farma Monte		14:00	421.8	11.69	0.137	7.87	428	11.79
Farma Monte		14:15	421.2	11.72	0.135	7.87	429	11.79
Farma Monte		14:30	421.2	11.72	0.133	7.86	430	11.80
Farma Monte		14:45	421.3	11.71	0.132	7.86	431	11.81
Farma Monte		15:00	421.6	11.71	0.131	7.86	432	11.81
Farma Monte		15:15	421.7	11.67	0.130	7.86	432	11.81
Farma Monte		15:30	422.0	11.67	0.130	7.86	434	11.81
Farma Monte		15:45	422.9	11.67	0.131	7.85	435	11.80
Farma Monte		16:00	423.0	11.67	0.131	7.85	436	11.79
Farma Monte		16:15	423.1	11.67	0.131	7.85	438	11.77
Farma Monte		16:30	423.1	11.68	0.131	7.85	440	11.75
Farma Monte		16:45	424.2	11.67	0.131	7.85	441	11.72
Farma Monte		17:00	424.4	11.67	0.133	7.85	443	11.69
Farma Monte		17:15	425.1	11.70	0.132	7.84	445	11.67
Farma Monte		17:30	425.2	11.70	0.130	7.85	446	11.64
Farma Monte		17:45	425.6	11.69	0.132	7.85	447	11.62
Farma Monte		18:00	426.2	11.73	0.133	7.85	450	11.60
Farma Monte		18:15	426.2	11.67	0.132	7.85	450	11.59
Farma Monte		18:30	426.4	11.73	0.132	7.85	452	11.58
Farma Monte		18:45	426.7	11.74	0.132	7.84	454	11.57
Farma Monte		19:00	426.7	11.71	0.131	7.84	455	11.56
Farma Monte		19:15	427.4	11.70	0.133	7.84	456	11.55
Farma Monte		19:30	427.8	11.73	0.132	7.84	458	11.55
Farma Monte		19:45	428.0	11.73	0.132	7.84	459	11.54
Farma Monte		20:00	428.0	11.77	0.131	7.84	461	11.54
Farma Monte		20:15	427.9	11.73	0.131	7.84	462	11.52
Farma Monte		20:30	428.6	11.74	0.130	7.83	463	11.51
Farma Monte		20:45	428.8	11.69	0.130	7.84	464	11.49
Farma Monte	21:00	429.4	11.73	0.128	7.83	466	11.48	
Farma Monte	21:15	429.4	11.60	0.129	7.83	468	11.47	
Farma Monte	21:30	430.0	11.75	0.128	7.83	469	11.45	
Farma Monte	21:45	430.1	11.71	0.128	7.84	470	11.43	
Farma Monte	22:00	430.4	11.79	0.129	7.83	471	11.42	
Farma Monte	22:15	430.9	11.76	0.128	7.84	472	11.41	
Farma Monte	22:30	430.7	11.77	0.128	7.84	474	11.39	
Farma Monte	22:45	430.9	11.73	0.128	7.84	475	11.38	
Farma Monte	23:00	431.0	11.80	0.128	7.84	476	11.36	
Farma Monte	23:15	431.6	11.70	0.126	7.84	477	11.34	
Farma Monte	23:30	432.1	11.81	0.126	7.83	480	11.33	
Farma Monte	23:45	431.9	11.82	0.126	7.84	480	11.31	
Farma Monte	00:00	432.0	11.82	0.126	7.84	481	11.29	
Farma Monte	00:15	432.7	11.81	0.126	7.83	482	11.28	
Farma Monte	00:30	433.0	11.83	0.126	7.84	483	11.26	
Farma Monte	00:45	433.4	11.83	0.124	7.83	485	11.26	
Farma Monte	01:00	432.7	11.81	0.124	7.84	486	11.24	
Farma Monte	01:15	432.9	11.77	0.122	7.84	487	11.24	
Farma Monte	01:30	432.6	11.76	0.121	7.84	488	11.22	
Farma Monte	01:45	433.5	11.78	0.120	7.83	490	11.20	
Farma Monte	02:00	432.7	11.68	0.120	7.84	491	11.18	
Farma Monte	02:15	433.6	11.85	0.119	7.84	492	11.17	
Farma Monte	02:30	433.1	11.83	0.118	7.84	492	11.16	
Farma Monte	02:45	433.6	11.83	0.119	7.83	493	11.15	
Farma Monte	03:00	434.4	11.81	0.118	7.84	495	11.13	
Farma Monte	03:15	434.9	11.79	0.116	7.84	495	11.12	
Farma Monte	03:30	433.8	11.84	0.115	7.83	497	11.11	
Farma Monte	03:45	433.0	11.85	0.113	7.83	498	11.09	
Farma Monte	04:00	432.3	11.84	0.113	7.83	499	11.09	
Farma Monte	04:15	431.9	11.85	0.111	7.83	499	11.08	
Farma Monte	04:30	431.5	11.74	0.109	7.83	499	11.07	
Farma Monte	04:45	431.4	11.82	0.108	7.82	502	11.09	
Farma Monte	05:00	431.1	11.83	0.106	7.82	503	11.07	
Farma Monte	05:15	430.8	11.85	0.107	7.83	504	11.07	
Farma Monte	05:30	430.9	11.81	0.106	7.83	505	11.06	
Farma Monte	05:45	430.9	11.86	0.106	7.83	506	11.05	
Farma Monte	06:00	431.9	11.82	0.105	7.84	507	11.04	
Farma Monte	06:15	431.6	11.68	0.104	7.84	508	11.02	

Centralina	Data	Ora	Parametri Analizzati					
			Potenziale Redox(ORP) mV	Ossigeno Disciolto ppm	Livello idrometrico m	pH	Conducibilità a 25°C µS/cm2	Temperatura Acqua °C
Farma Monte		06:30	432.0	11.88	0.103	7.83	509	11.02
Farma Monte		06:45	432.5	11.86	0.103	7.83	510	11.00
Farma Monte		07:00	432.1	11.66	0.102	7.83	511	11.00
Farma Monte	08/12/2014	07:15	431.9	11.80	0.104	7.83	512	10.99
Farma Monte		07:30	432.8	11.81	0.102	7.83	513	10.97
Farma Monte		07:45	433.4	11.77	0.102	7.83	514	10.97
Farma Monte		08:00	433.9	11.86	0.102	7.83	515	10.96
Farma Monte		08:15	434.2	11.66	0.102	7.83	515	10.97
Farma Monte		08:30	434.7	11.85	0.102	7.82	517	10.96
Farma Monte		08:45	434.4	11.88	0.102	7.83	518	10.95
Farma Monte		09:00	434.2	11.94	0.102	7.83	518	10.96
Farma Monte		09:15	434.0	11.82	0.100	7.83	519	10.97
Farma Monte		09:30	434.8	11.89	0.100	7.83	520	10.97
Farma Monte		09:45	434.0	11.91	0.102	7.83	521	10.98
Farma Monte		10:00	434.1	11.89	0.102	7.82	522	10.99
Farma Monte		10:15	434.2	11.83	0.102	7.83	523	10.99
Farma Monte		10:30	433.7	11.91	0.101	7.83	523	11.00
Farma Monte		10:45	434.0	11.91	0.100	7.83	524	11.01
Farma Monte		11:00	434.6	11.91	0.098	7.83	525	11.02
Farma Monte		11:15	434.6	11.90	0.096	7.84	525	11.04
Farma Monte		11:30	434.2	11.89	0.094	7.83	526	11.06
Farma Monte		11:45	434.0	11.87	0.092	7.84	527	11.08
Farma Monte		12:00	434.7	11.93	0.092	7.84	527	11.11
Farma Monte		12:15	435.2	11.57	0.090	7.84	528	11.13
Farma Monte		12:30	434.4	11.86	0.088	7.84	529	11.15
Farma Monte		12:45	434.4	11.92	0.086	7.85	530	11.18
Farma Monte		13:00	434.7	11.83	0.084	7.85	530	11.19
Farma Monte		13:15	435.2	11.92	0.082	7.85	531	11.22
Farma Monte		13:30	434.2	11.89	0.081	7.85	532	11.25
Farma Monte		13:45	434.3	11.89	0.079	7.84	533	11.29
Farma Monte		14:00	433.8	11.92	0.077	7.85	534	11.31
Farma Monte		14:15	433.7	11.92	0.077	7.85	534	11.33
Farma Monte		14:30	433.2	11.90	0.076	7.85	535	11.35
Farma Monte		14:45	434.1	11.91	0.076	7.85	536	11.37
Farma Monte		15:00	434.4	11.89	0.077	7.85	538	11.38
Farma Monte		15:15	433.9	11.83	0.076	7.84	539	11.38
Farma Monte		15:30	433.2	11.83	0.074	7.85	540	11.39
Farma Monte		15:45	433.1	11.84	0.075	7.85	541	11.37
Farma Monte		16:00	433.5	11.60	0.076	7.85	542	11.36
Farma Monte		16:15	433.5	11.41	0.077	7.85	543	11.34
Farma Monte		16:30	433.8	11.54	0.077	7.84	544	11.35
Farma Monte		16:45	434.7	11.82	0.078	7.84	545	11.33
Farma Monte		17:00	434.9	11.74	0.077	7.84	546	11.31
Farma Monte		17:15	434.5	11.56	0.077	7.85	547	11.29
Farma Monte		17:30	435.6	11.56	0.078	7.84	548	11.26
Farma Monte		17:45	435.8	11.77	0.079	7.84	548	11.24
Farma Monte		18:00	436.0	11.38	0.080	7.84	549	11.22
Farma Monte		18:15	437.2	11.67	0.080	7.83	550	11.20
Farma Monte		18:30	436.6	11.06	0.081	7.84	551	11.16
Farma Monte		18:45	437.2	11.37	0.081	7.83	552	11.14
Farma Monte		19:00	436.9	11.41	0.082	7.84	553	11.10
Farma Monte	19:15	437.3	11.66	0.084	7.83	553	11.07	
Farma Monte	19:30	437.4	11.70	0.085	7.83	554	11.04	
Farma Monte	19:45	437.7	11.66	0.085	7.83	555	11.01	
Farma Monte	20:00	437.0	11.20	0.086	7.84	555	10.98	
Farma Monte	20:15	437.5	10.81	0.087	7.83	556	10.95	
Farma Monte	20:30	438.3	11.95	0.088	7.83	556	10.90	
Farma Monte	20:45	438.5	11.57	0.090	7.84	557	10.87	
Farma Monte	21:00	439.4	11.80	0.090	7.83	557	10.84	
Farma Monte	21:15	439.1	11.52	0.090	7.83	558	10.82	
Farma Monte	21:30	439.2	11.69	0.090	7.84	558	10.77	
Farma Monte	21:45	438.8	11.70	0.091	7.85	558	10.74	
Farma Monte	22:00	438.8	11.01	0.090	7.84	559	10.70	
Farma Monte	22:15	438.8	10.89	0.091	7.85	560	10.66	
Farma Monte	22:30	440.5	11.77	0.092	7.84	561	10.63	
Farma Monte	22:45	439.6	10.95	0.091	7.84	561	10.59	
Farma Monte	23:00	439.9	11.76	0.092	7.84	562	10.55	
Farma Monte	23:15	440.2	11.71	0.092	7.84	562	10.52	
Farma Monte	23:30	440.6	11.78	0.090	7.84	563	10.48	
Farma Monte	23:45	440.8	11.58	0.092	7.84	564	10.44	
Farma Monte		00:00	441.0	11.52	0.092	7.84	564	10.41
Farma Monte		00:15	441.2	11.40	0.091	7.84	565	10.37
Farma Monte		00:30	441.6	11.74	0.091	7.84	566	10.33
Farma Monte		00:45	441.9	11.85	0.090	7.84	567	10.30
Farma Monte		01:00	442.1	11.62	0.090	7.84	568	10.25
Farma Monte		01:15	441.8	11.53	0.089	7.84	568	10.21
Farma Monte		01:30	442.2	11.66	0.089	7.84	569	10.18
Farma Monte		01:45	442.6	10.80	0.089	7.84	570	10.14
Farma Monte		02:00	442.8	11.40	0.088	7.84	570	10.11
Farma Monte		02:15	443.2	11.49	0.088	7.83	571	10.07
Farma Monte		02:30	442.9	11.71	0.087	7.84	571	10.04
Farma Monte		02:45	443.6	10.68	0.089	7.84	573	10.00
Farma Monte		03:00	443.6	11.25	0.088	7.84	573	9.96
Farma Monte		03:15	443.7	11.52	0.087	7.84	574	9.93
Farma Monte		03:30	444.0	11.41	0.087	7.83	575	9.88
Farma Monte		03:45	444.4	11.69	0.086	7.84	575	9.85

Centralina	Data	Ora	Parametri Analizzati					Temperatura Acqua °C
			Potenziale Redox(ORP) mV	Ossigeno Disciolto ppm	Livello idrometrico m	pH	Conducibilità a 25°C µS/cm2	
Farma Monte		04:00	444.3	11.67	0.086	7.85	575	9.82
Farma Monte		04:15	444.2	11.64	0.086	7.84	576	9.78
Farma Monte		04:30	444.6	11.47	0.085	7.84	577	9.74
Farma Monte		04:45	444.0	11.79	0.086	7.85	577	9.70
Farma Monte		05:00	444.1	11.74	0.088	7.85	577	9.66
Farma Monte		05:15	444.3	11.28	0.090	7.84	578	9.62
Farma Monte		05:30	444.2	11.25	0.088	7.84	579	9.59
Farma Monte		05:45	444.1	11.19	0.088	7.84	579	9.57
Farma Monte		06:00	444.4	11.60	0.090	7.84	579	9.52
Farma Monte		06:15	443.3	11.10	0.091	7.85	580	9.48
Farma Monte		06:30	443.6	11.49	0.091	7.85	580	9.46
Farma Monte		06:45	444.2	11.52	0.089	7.84	581	9.42
Farma Monte		07:00	443.6	11.24	0.089	7.84	582	9.38
Farma Monte		07:15	443.3	11.72	0.088	7.84	582	9.35
Farma Monte		07:30	444.0	10.83	0.087	7.84	583	9.33
Farma Monte		07:45	444.4	11.71	0.088	7.84	583	9.28
Farma Monte		08:00	444.2	11.69	0.089	7.84	584	9.25
Farma Monte		08:15	443.9	11.12	0.090	7.84	584	9.22
Farma Monte		08:30	444.5	11.63	0.092	7.84	584	9.19
Farma Monte		08:45	444.5	11.72	0.094	7.85	585	9.15
Farma Monte		09:00	444.7	11.45	0.093	7.85	585	9.14
Farma Monte		09:15	444.8	11.63	0.095	7.85	586	9.09
Farma Monte		09:30	444.8	11.53	0.095	7.85	586	9.07
Farma Monte		09:45	444.8	11.58	0.095	7.85	587	9.06
Farma Monte		10:00	444.9	11.42	0.095	7.85	587	9.05
Farma Monte		10:15	445.0	11.80	0.095	7.84	588	9.03
Farma Monte		10:30	445.2	11.76	0.095	7.85	588	9.05
Farma Monte		10:45	445.5	11.60	0.094	7.84	588	9.05
Farma Monte		11:00	445.5	11.72	0.092	7.84	588	9.07
Farma Monte		11:15	445.7	11.78	0.091	7.85	589	9.09
Farma Monte		11:30	445.5	11.69	0.087	7.85	590	9.11
Farma Monte		11:45	445.7	11.34	0.084	7.85	591	9.14
Farma Monte		12:00	445.8	11.79	0.082	7.85	591	9.16
Farma Monte		12:15	446.3	11.83	0.079	7.84	592	9.17
Farma Monte		12:30	446.1	11.72	0.076	7.85	593	9.19
Farma Monte		12:45	445.7	11.84	0.075	7.85	593	9.20
Farma Monte		13:00	446.0	11.90	0.074	7.85	594	9.21
Farma Monte		13:15	446.4	11.91	0.072	7.84	594	9.22
Farma Monte		13:30	446.7	11.85	0.069	7.84	595	9.22
Farma Monte		13:45	447.0	11.94	0.067	7.84	596	9.23
Farma Monte		14:00	447.2	11.93	0.065	7.84	596	9.24
Farma Monte		14:15	447.5	11.94	0.064	7.84	596	9.25
Farma Monte		14:30	447.6	11.79	0.064	7.85	597	9.25
Farma Monte		14:45	447.6	11.94	0.062	7.85	597	9.26
Farma Monte		15:00	447.6	11.82	0.063	7.85	598	9.30
Farma Monte		15:15	448.0	11.70	0.061	7.85	598	9.31
Farma Monte		15:30	448.3	11.98	0.060	7.84	598	9.33
Farma Monte		15:45	448.4	11.41	0.060	7.84	599	9.33
Farma Monte		16:00	448.3	11.42	0.062	7.84	599	9.34
Farma Monte		16:15	448.4	12.01	0.064	7.84	600	9.35
Farma Monte		16:30	448.2	11.67	0.064	7.84	600	9.35
Farma Monte		16:45	448.2	11.69	0.062	7.84	600	9.35
Farma Monte		17:00	448.4	11.91	0.064	7.84	601	9.35
Farma Monte		17:15	448.2	12.05	0.064	7.84	601	9.32
Farma Monte		17:30	447.8	11.99	0.065	7.84	601	9.31
Farma Monte		17:45	447.6	11.25	0.067	7.84	601	9.29
Farma Monte		18:00	447.5	11.70	0.067	7.84	602	9.28
Farma Monte		18:15	446.2	11.54	0.066	7.84	602	9.25
Farma Monte		18:30	446.3	10.84	0.066	7.84	603	9.22
Farma Monte		18:45	446.2	11.13	0.067	7.84	603	9.20
Farma Monte		19:00	445.9	11.51	0.066	7.84	604	9.15
Farma Monte	09/12/2014	19:15	445.4	10.77	0.066	7.84	604	9.12
Farma Monte		19:30	445.4	10.54	0.065	7.84	604	9.10
Farma Monte		19:45	445.5	11.03	0.066	7.84	605	9.08
Farma Monte		20:00	445.3	11.23	0.065	7.84	605	9.04
Farma Monte		20:15	445.3	10.75	0.063	7.83	606	9.02
Farma Monte		20:30	445.2	11.75	0.063	7.83	606	8.98
Farma Monte		20:45	445.1	10.56	0.062	7.84	606	8.95
Farma Monte		21:00	445.2	10.72	0.062	7.84	606	8.94
Farma Monte		21:15	446.0	11.04	0.061	7.83	607	8.90
Farma Monte		21:30	446.2	10.89	0.060	7.84	607	8.88
Farma Monte		21:45	446.6	11.00	0.059	7.84	607	8.85
Farma Monte		22:00	446.4	10.92	0.058	7.84	608	8.82
Farma Monte		22:15	446.7	10.77	0.057	7.84	608	8.80
Farma Monte		22:30	447.0	10.48	0.058	7.84	608	8.78
Farma Monte		22:45	447.4	10.15	0.057	7.84	608	8.75
Farma Monte		23:00	447.5	10.54	0.056	7.84	609	8.72
Farma Monte		23:15	447.6	10.79	0.056	7.84	609	8.69
Farma Monte		23:30	447.9	11.03	0.055	7.84	610	8.67
Farma Monte		23:45	448.2	11.00	0.053	7.84	610	8.64
Farma Monte		00:00	448.1	11.10	0.051	7.84	611	8.61
Farma Monte		00:15	448.1	10.91	0.050	7.84	611	8.59
Farma Monte		00:30	448.1	11.11	0.047	7.84	612	8.56
Farma Monte		00:45	448.2	10.53	0.045	7.83	613	8.52
Farma Monte		01:00	448.6	10.80	0.041	7.83	613	8.48
Farma Monte		01:15	449.0	10.64	0.040	7.83	613	8.45

Centralina	Data	Ora	Parametri Analizzati					Temperatura Acqua °C
			Potenziale Redox(ORP) mV	Ossigeno Disciolto ppm	Livello idrometrico m	pH	Conducibilità a 25°C µS/cm2	
Farma Monte		01:30	449.1	10.69	0.038	7.83	614	8.42
Farma Monte		01:45	449.2	10.61	0.035	7.83	614	8.39
Farma Monte		02:00	449.4	10.27	0.035	7.83	615	8.35
Farma Monte		02:15	449.1	11.17	0.033	7.83	615	8.31
Farma Monte		02:30	449.0	10.82	0.032	7.83	615	8.28
Farma Monte		02:45	449.2	11.05	0.028	7.83	616	8.24
Farma Monte		03:00	449.4	11.22	0.027	7.83	616	8.21
Farma Monte		03:15	449.6	11.09	0.026	7.83	617	8.17
Farma Monte		03:30	449.7	11.20	0.023	7.83	617	8.14
Farma Monte		03:45	449.3	10.38	0.021	7.83	618	8.10
Farma Monte		04:00	449.4	10.29	0.020	7.83	618	8.06
Farma Monte		04:15	449.4	9.92	0.017	7.83	618	8.03
Farma Monte		04:30	449.2	10.18	0.015	7.83	619	8.00
Farma Monte		04:45	448.9	11.01	0.016	7.83	620	7.95
Farma Monte		05:00	448.5	10.84	0.015	7.83	619	7.93
Farma Monte		05:15	448.8	10.81	0.017	7.83	620	7.89
Farma Monte		05:30	448.6	10.45	0.018	7.83	621	7.86
Farma Monte		05:45	447.8	10.51	0.016	7.83	621	7.82
Farma Monte		06:00	447.4	10.64	0.015	7.83	622	7.78
Farma Monte		06:15	447.2	11.07	0.016	7.83	622	7.76
Farma Monte		06:30	447.1	11.01	0.018	7.83	622	7.72
Farma Monte		06:45	446.7	11.13	0.018	7.83	623	7.69
Farma Monte		07:00	446.6	11.06	0.018	7.83	624	7.65
Farma Monte		07:15	446.5	11.32	0.019	7.83	624	7.63
Farma Monte		07:30	446.8	11.22	0.021	7.83	624	7.58
Farma Monte		07:45	446.6	11.12	0.021	7.83	624	7.55
Farma Monte		08:00	446.4	11.10	0.021	7.83	625	7.51
Farma Monte		08:15	446.4	11.03	0.022	7.83	625	7.50
Farma Monte		08:30	446.1	11.08	0.024	7.83	621	7.48
Farma Monte		08:45	446.3	11.06	0.023	7.83	624	7.46
Farma Monte		09:00	446.1	11.30	0.024	7.83	625	7.45
Farma Monte		09:15	446.2	11.22	0.025	7.83	625	7.43
Farma Monte		09:30	446.3	11.11	0.028	7.83	626	7.42
Farma Monte		09:45	446.6	11.17	0.030	7.84	626	7.39
Farma Monte		10:00	447.0	11.44	0.030	7.84	626	7.39
Farma Monte		10:15	447.5	11.46	0.030	7.84	626	7.41
Farma Monte		10:30	448.4	11.14	0.030	7.84	626	7.42
Farma Monte		10:45	448.9	11.29	0.030	7.84	625	7.44
Farma Monte		11:00	449.4	11.90	0.030	7.84	625	7.47
Farma Monte		11:15	449.6	11.90	0.029	7.84	626	7.50
Farma Monte		11:30	450.0	11.92	0.030	7.84	627	7.54
Farma Monte		11:45	449.4	11.91	0.030	7.84	627	7.59
Farma Monte		12:00	448.5	12.19	0.031	7.83	629	7.69
Farma Monte		12:15	448.4	12.17	0.034	7.84	629	7.71
Farma Monte		12:30	448.4	12.07	0.036	7.84	630	7.74
Farma Monte		12:45	448.8	12.19	0.035	7.84	631	7.77
Farma Monte		13:00	449.6	12.17	0.037	7.84	631	7.80
Farma Monte		13:15	450.1	12.21	0.037	7.84	632	7.84
Farma Monte		13:30	450.2	12.07	0.037	7.84	634	7.88
Farma Monte		13:45	450.5	11.82	0.039	7.84	635	7.92
Farma Monte		14:00	450.4	12.15	0.042	7.84	635	7.95
Farma Monte		14:15	449.2	12.27	0.044	7.83	636	7.99
Farma Monte		14:30	449.1	12.26	0.044	7.84	637	8.01
Farma Monte		14:45	449.0	12.16	0.047	7.83	637	8.04
Farma Monte		15:00	447.7	12.28	0.049	7.83	638	8.05
Farma Monte		15:15	445.9	12.29	0.048	7.83	638	8.04
Farma Monte		15:30	446.0	12.28	0.052	7.84	639	8.02
Farma Monte		15:45	446.4	12.24	0.054	7.84	639	8.03
Farma Monte		16:00	446.9	12.25	0.054	7.84	639	8.03
Farma Monte		16:15	447.3	12.24	0.060	7.85	639	8.02
Farma Monte		16:30	448.3	12.25	0.063	7.85	640	8.00
Farma Monte		16:45	449.3	12.23	0.063	7.85	640	7.98
Farma Monte		17:00	450.0	12.14	0.067	7.85	640	7.96
Farma Monte		17:15	450.5	12.13	0.068	7.85	640	7.94
Farma Monte		17:30	450.9	12.16	0.070	7.84	640	7.94
Farma Monte		17:45	451.2	11.85	0.073	7.84	641	7.93
Farma Monte		18:00	451.3	11.89	0.075	7.84	641	7.91
Farma Monte		18:15	451.2	12.12	0.075	7.84	641	7.90
Farma Monte		18:30	451.5	12.14	0.076	7.84	641	7.89
Farma Monte		18:45	451.7	11.75	0.078	7.84	641	7.88
Farma Monte	10/12/2014	19:00	452.0	11.98	0.081	7.84	642	7.87
Farma Monte		19:15	452.7	11.54	0.082	7.84	642	7.85
Farma Monte		19:30	453.1	11.95	0.084	7.83	642	7.84
Farma Monte		19:45	453.7	11.66	0.085	7.84	643	7.83
Farma Monte		20:00	454.2	11.87	0.086	7.84	643	7.82
Farma Monte		20:15	454.6	11.82	0.088	7.83	644	7.81
Farma Monte		20:30	455.0	11.99	0.089	7.83	644	7.79
Farma Monte		20:45	455.0	11.78	0.091	7.84	644	7.80
Farma Monte		21:00	454.9	10.61	0.093	7.84	645	7.78
Farma Monte		21:15	454.8	11.38	0.095	7.84	645	7.76
Farma Monte		21:30	455.1	11.74	0.096	7.83	646	7.76
Farma Monte		21:45	455.5	10.59	0.100	7.83	647	7.76
Farma Monte		22:00	455.0	10.64	0.102	7.83	647	7.76
Farma Monte		22:15	455.0	10.85	0.105	7.83	647	7.73
Farma Monte		22:30	454.6	10.44	0.106	7.83	648	7.71
Farma Monte		22:45	454.6	10.74	0.108	7.83	648	7.70

Centralina	Data	Ora	Parametri Analizzati					
			Potenziale Redox(ORP) mV	Ossigeno Disciolto ppm	Livello idrometrico m	pH	Conducibilità a 25°C µS/cm2	Temperatura Acqua °C
Farma Monte		23:00	454.6	10.45	0.108	7.83	649	7.69
Farma Monte		23:15	454.4	10.18	0.109	7.83	649	7.68
Farma Monte		23:30	454.1	10.93	0.111	7.83	649	7.65
Farma Monte		23:45	454.3	11.02	0.113	7.83	649	7.65
Farma Monte		00:00	454.2	10.84	0.113	7.83	650	7.63
Farma Monte		00:15	454.4	10.60	0.112	7.83	650	7.62
Farma Monte		00:30	454.5	10.75	0.112	7.83	650	7.60
Farma Monte		00:45	455.0	10.49	0.114	7.83	651	7.57
Farma Monte		01:00	455.0	10.56	0.114	7.83	651	7.56
Farma Monte		01:15	455.2	10.55	0.116	7.83	652	7.56
Farma Monte		01:30	455.6	10.65	0.115	7.82	652	7.53
Farma Monte		01:45	456.3	10.65	0.114	7.83	653	7.51
Farma Monte		02:00	456.6	11.94	0.110	7.83	653	7.49
Farma Monte		02:15	456.7	11.83	0.111	7.83	653	7.48
Farma Monte		02:30	456.6	10.84	0.113	7.82	653	7.48
Farma Monte		02:45	456.3	10.41	0.113	7.82	654	7.46
Farma Monte		03:00	456.0	10.73	0.113	7.83	654	7.43
Farma Monte		03:15	455.8	10.78	0.112	7.82	655	7.40
Farma Monte		03:30	455.8	10.76	0.112	7.82	655	7.38
Farma Monte		03:45	456.0	11.06	0.112	7.83	656	7.36
Farma Monte		04:00	455.9	9.94	0.113	7.82	656	7.33
Farma Monte		04:15	456.5	10.16	0.113	7.82	657	7.29
Farma Monte		04:30	456.7	11.20	0.114	7.83	657	7.28
Farma Monte		04:45	456.9	10.34	0.113	7.83	657	7.26
Farma Monte		05:00	457.0	10.15	0.113	7.82	657	7.24
Farma Monte		05:15	457.2	10.50	0.115	7.82	658	7.21
Farma Monte		05:30	457.1	10.05	0.115	7.82	658	7.19
Farma Monte		05:45	456.8	10.28	0.115	7.82	658	7.16
Farma Monte		06:00	457.2	10.51	0.115	7.82	659	7.13
Farma Monte		06:15	457.5	10.49	0.118	7.82	659	7.10
Farma Monte		06:30	457.6	10.57	0.120	7.82	659	7.06
Farma Monte		06:45	457.7	10.62	0.122	7.82	660	7.03
Farma Monte		07:00	458.0	11.69	0.123	7.82	660	7.01
Farma Monte		07:15	457.9	11.07	0.124	7.82	661	6.98
Farma Monte		07:30	457.4	10.25	0.123	7.82	661	6.95
Farma Monte		07:45	457.2	10.47	0.125	7.82	661	6.93
Farma Monte		08:00	457.4	10.08	0.126	7.82	662	6.91
Farma Monte		08:15	457.6	10.63	0.125	7.82	662	6.88
Farma Monte		08:30	457.9	10.82	0.127	7.82	662	6.86
Farma Monte		08:45	458.6	11.20	0.129	7.81	662	6.81
Farma Monte		09:00	458.7	10.88	0.131	7.82	662	6.80
Farma Monte		09:15	458.9	10.68	0.131	7.82	663	6.76
Farma Monte		09:30	458.9	10.80	0.132	7.82	663	6.74
Farma Monte		09:45	459.3	11.01	0.132	7.82	663	6.72
Farma Monte		10:00	459.8	10.73	0.132	7.82	664	6.70
Farma Monte		10:15	460.2	11.08	0.132	7.82	664	6.69
Farma Monte		10:30	460.2	11.46	0.130	7.82	664	6.69
Farma Monte		10:45	460.5	11.81	0.129	7.82	665	6.69
Farma Monte		11:00	460.8	11.77	0.127	7.82	665	6.70
Farma Monte		11:15	461.1	11.76	0.124	7.83	665	6.72
Farma Monte		11:30	461.3	11.89	0.123	7.82	666	6.75
Farma Monte		11:45	461.3	12.03	0.121	7.82	666	6.80
Farma Monte		12:00	461.2	12.22	0.119	7.82	667	6.81
Farma Monte		12:15	461.2	12.26	0.117	7.82	668	6.85
Farma Monte		12:30	460.9	11.98	0.113	7.82	668	6.86
Farma Monte		12:45	460.7	12.00	0.113	7.82	669	6.88
Farma Monte		13:00	459.7	11.61	0.110	7.82	669	6.89
Farma Monte		13:15	458.4	12.00	0.109	7.82	669	6.91
Farma Monte		13:30	457.2	11.56	0.106	7.82	670	6.92
Farma Monte		13:45	456.0	11.21	0.104	7.82	670	6.93
Farma Monte		14:00	455.1	11.13	0.103	7.82	670	6.94
Farma Monte		14:15	454.1	11.06	0.101	7.82	671	6.95
Farma Monte		14:30	453.4	11.02	0.101	7.82	671	6.96
Farma Monte		14:45	452.8	10.75	0.102	7.82	671	6.96
Farma Monte		15:00	452.4	10.81	0.104	7.82	671	6.97
Farma Monte		15:15	452.0	10.43	0.105	7.82	672	6.97
Farma Monte		15:30	451.7	10.31	0.103	7.82	672	6.99
Farma Monte		15:45	451.9	9.97	0.103	7.82	673	7.00
Farma Monte		16:00	452.7	10.01	0.106	7.82	673	7.00
Farma Monte		16:15	453.3	9.81	0.107	7.82	673	7.01
Farma Monte		16:30	453.7	10.64	0.108	7.82	673	7.02
Farma Monte		16:45	454.1	11.73	0.107	7.82	674	7.03
Farma Monte		17:00	453.9	11.10	0.108	7.82	674	7.04
Farma Monte		17:15	454.0	9.73	0.109	7.81	675	7.02
Farma Monte		17:30	454.0	9.79	0.111	7.82	675	7.03
Farma Monte		17:45	453.9	9.94	0.111	7.81	676	7.02
Farma Monte		18:00	454.1	9.81	0.111	7.81	676	7.02
Farma Monte		18:15	453.7	9.96	0.112	7.81	676	7.01
Farma Monte		18:30	453.1	10.04	0.115	7.81	677	7.01
Farma Monte		18:45	453.1	10.35	0.115	7.81	677	6.99
Farma Monte		19:00	453.0	10.41	0.117	7.81	677	6.97
Farma Monte	11/12/2014	19:15	453.4	10.73	0.119	7.81	677	6.95
Farma Monte		19:30	453.6	10.34	0.120	7.81	678	6.94
Farma Monte		19:45	453.1	10.15	0.121	7.81	678	6.93
Farma Monte		20:00	453.0	10.10	0.121	7.81	678	6.91
Farma Monte		20:15	452.2	10.43	0.121	7.81	678	6.91

Centralina	Data	Ora	Parametri Analizzati					
			Potenziale Redox(ORP) mV	Ossigeno Disciolto ppm	Livello idrometrico m	pH	Conducibilità a 25°C µS/cm2	Temperatura Acqua °C
Farma Monte		20:30	452.0	11.00	0.119	7.80	679	6.91
Farma Monte		20:45	451.4	11.15	0.117	7.81	679	6.89
Farma Monte		21:00	450.8	10.93	0.118	7.81	679	6.88
Farma Monte		21:15	450.4	11.44	0.117	7.81	679	6.88
Farma Monte		21:30	450.3	11.62	0.116	7.81	679	6.85
Farma Monte		21:45	450.1	11.52	0.114	7.81	680	6.85
Farma Monte		22:00	450.2	11.52	0.113	7.81	680	6.84
Farma Monte		22:15	450.6	11.64	0.114	7.80	680	6.83
Farma Monte		22:30	450.6	11.49	0.116	7.80	681	6.82
Farma Monte		22:45	451.0	11.38	0.115	7.80	681	6.82
Farma Monte		23:00	451.5	11.35	0.114	7.80	681	6.80
Farma Monte		23:15	451.7	11.24	0.115	7.80	681	6.79
Farma Monte		23:30	452.2	11.37	0.115	7.80	681	6.76
Farma Monte		23:45	451.7	11.16	0.112	7.80	682	6.76
Farma Monte		00:00	452.0	11.52	0.111	7.80	682	6.73
Farma Monte		00:15	452.2	11.59	0.110	7.80	682	6.72
Farma Monte		00:30	452.5	11.42	0.110	7.80	683	6.71
Farma Monte		00:45	452.7	11.68	0.111	7.80	683	6.68
Farma Monte		01:00	453.2	11.64	0.112	7.80	684	6.66
Farma Monte		01:15	452.7	11.57	0.112	7.80	684	6.65
Farma Monte		01:30	452.8	11.59	0.116	7.81	685	6.62
Farma Monte		01:45	452.5	11.42	0.114	7.81	685	6.60
Farma Monte		02:00	452.9	11.53	0.115	7.80	686	6.58
Farma Monte		02:15	453.1	11.29	0.114	7.80	686	6.55
Farma Monte		02:30	452.9	11.47	0.114	7.81	687	6.52
Farma Monte		02:45	452.9	11.63	0.113	7.80	687	6.50
Farma Monte		03:00	453.4	11.57	0.112	7.80	688	6.47
Farma Monte		03:15	453.7	11.54	0.112	7.80	688	6.45
Farma Monte		03:30	454.2	11.42	0.107	7.80	688	6.42
Farma Monte		03:45	454.7	11.46	0.107	7.80	688	6.41
Farma Monte		04:00	454.6	11.56	0.107	7.80	688	6.39
Farma Monte		04:15	454.7	11.76	0.106	7.80	689	6.38
Farma Monte		04:30	454.6	11.76	0.103	7.80	689	6.37
Farma Monte		04:45	454.9	11.52	0.102	7.80	689	6.35
Farma Monte		05:00	454.8	11.54	0.100	7.80	689	6.34
Farma Monte		05:15	454.2	12.02	0.098	7.80	689	6.35
Farma Monte		05:30	454.0	12.23	0.100	7.80	689	6.33
Farma Monte		05:45	453.3	12.19	0.098	7.80	690	6.32
Farma Monte		06:00	452.7	12.22	0.098	7.81	691	6.31
Farma Monte		06:15	452.0	12.34	0.097	7.81	691	6.31
Farma Monte		06:30	452.4	12.21	0.099	7.80	691	6.29
Farma Monte		06:45	452.6	12.18	0.098	7.81	691	6.30
Farma Monte		07:00	452.7	12.14	0.100	7.81	691	6.29
Farma Monte		07:15	452.7	12.01	0.104	7.81	691	6.29
Farma Monte		07:30	452.3	11.76	0.104	7.80	692	6.27
Farma Monte		07:45	452.2	11.78	0.104	7.80	692	6.24
Farma Monte		08:00	451.9	11.92	0.103	7.80	692	6.24
Farma Monte		08:15	451.4	12.09	0.100	7.81	692	6.21
Farma Monte		08:30	451.3	11.84	0.100	7.81	692	6.20
Farma Monte		08:45	451.7	11.81	0.099	7.80	693	6.16
Farma Monte		09:00	452.1	11.91	0.099	7.81	693	6.15
Farma Monte		09:15	452.1	12.06	0.096	7.81	693	6.13
Farma Monte		09:30	452.4	11.87	0.097	7.81	693	6.11
Farma Monte		09:45	452.1	11.87	0.096	7.81	693	6.10
Farma Monte		10:00	452.4	11.95	0.098	7.81	693	6.08
Farma Monte		10:15	453.0	11.81	0.101	7.81	693	6.06
Farma Monte		10:30	453.3	12.11	0.104	7.81	694	6.04
Farma Monte		10:45	453.9	12.32	0.104	7.81	693	6.05
Farma Monte		11:00	454.5	12.42	0.103	7.81	694	6.04
Farma Monte		11:15	455.0	12.36	0.100	7.81	694	6.06
Farma Monte		11:30	455.2	12.48	0.096	7.81	694	6.09
Farma Monte		11:45	455.5	12.48	0.095	7.81	694	6.11
Farma Monte		12:00	455.6	12.58	0.091	7.81	694	6.15
Farma Monte		12:15	455.8	12.40	0.089	7.81	694	6.17
Farma Monte		12:30	456.4	12.46	0.084	7.81	694	6.19
Farma Monte		12:45	456.7	12.72	0.082	7.81	695	6.20
Farma Monte		13:00	457.3	12.52	0.079	7.81	695	6.23
Farma Monte		13:15	457.9	12.38	0.078	7.81	695	6.24
Farma Monte		13:30	458.3	12.15	0.078	7.80	695	6.26
Farma Monte		13:45	458.9	12.68	0.078	7.80	696	6.27
Farma Monte		14:00	459.4	12.85	0.080	7.80	696	6.28
Farma Monte		14:15	459.7	12.65	0.079	7.80	696	6.30
Farma Monte		14:30	460.2	12.33	0.078	7.80	696	6.32
Farma Monte		14:45	460.5	12.48	0.076	7.80	696	6.32
Farma Monte		15:00	460.7	12.50	0.079	7.80	696	6.33
Farma Monte		15:15	460.9	12.29	0.078	7.80	696	6.34
Farma Monte		15:30	461.1	12.15	0.079	7.80	696	6.36
Farma Monte		15:45	461.2	12.40	0.078	7.80	696	6.36
Farma Monte		16:00	461.4	12.46	0.079	7.80	696	6.37
Farma Monte		16:15	461.6	12.49	0.081	7.80	696	6.39
Farma Monte		16:30	461.5	12.61	0.080	7.80	696	6.40
Farma Monte		16:45	461.5	12.43	0.078	7.80	696	6.41
Farma Monte		17:00	461.5	12.10	0.081	7.80	696	6.41
Farma Monte		17:15	461.5	12.08	0.084	7.80	697	6.43
Farma Monte		17:30	461.5	12.06	0.086	7.80	698	6.43
Farma Monte		17:45	461.5	11.93	0.087	7.80	698	6.42

Centralina	Data	Ora	Parametri Analizzati					
			Potenziale Redox(ORP) mV	Ossigeno Disciolto ppm	Livello idrometrico m	pH	Conducibilità a 25°C µS/cm2	Temperatura Acqua °C
Farma Monte	12/12/2014	18:00	461.4	12.07	0.089	7.79	698	6.43
Farma Monte		18:15	461.4	11.96	0.090	7.79	698	6.42
Farma Monte		18:30	461.3	11.58	0.091	7.79	699	6.41
Farma Monte		18:45	461.2	11.09	0.090	7.79	699	6.41
Farma Monte		19:00	461.0	11.28	0.093	7.79	700	6.40
Farma Monte		19:15	461.1	11.16	0.096	7.79	700	6.37
Farma Monte		19:30	461.1	10.90	0.097	7.79	701	6.36
Farma Monte		19:45	460.7	11.04	0.095	7.79	702	6.33
Farma Monte		20:00	460.6	11.32	0.099	7.78	702	6.29
Farma Monte		20:15	458.6	11.32	0.099	7.79	702	6.28
Farma Monte		20:30	456.6	11.36	0.098	7.79	702	6.25
Farma Monte		20:45	454.8	11.43	0.100	7.79	702	6.25
Farma Monte		21:00	453.1	11.37	0.101	7.79	702	6.22
Farma Monte		21:15	451.6	11.43	0.103	7.79	703	6.20
Farma Monte		21:30	449.8	11.43	0.104	7.80	703	6.19
Farma Monte		21:45	448.5	11.50	0.105	7.79	703	6.18
Farma Monte		22:00	447.9	11.69	0.106	7.79	704	6.16
Farma Monte		22:15	447.1	11.63	0.109	7.79	704	6.15
Farma Monte		22:30	447.3	11.85	0.110	7.79	704	6.11
Farma Monte		22:45	447.6	11.92	0.110	7.79	704	6.10
Farma Monte		23:00	447.5	11.67	0.112	7.79	704	6.08
Farma Monte		23:15	446.8	12.05	0.113	7.79	705	6.08
Farma Monte		23:30	446.7	11.82	0.115	7.79	705	6.06
Farma Monte		23:45	446.5	11.64	0.114	7.79	706	6.05
Farma Monte		00:00	446.0	11.55	0.114	7.78	706	6.03
Farma Monte		00:15	445.3	11.75	0.113	7.78	706	6.02
Farma Monte		00:30	445.1	12.03	0.115	7.78	706	5.99
Farma Monte		00:45	444.7	12.22	0.114	7.78	707	5.98
Farma Monte		01:00	444.3	12.16	0.114	7.78	707	5.96
Farma Monte		01:15	443.9	12.34	0.112	7.78	706	5.95
Farma Monte		01:30	443.7	12.51	0.113	7.78	707	5.93
Farma Monte		01:45	443.5	12.25	0.116	7.78	707	5.92
Farma Monte	02:00	443.4	12.43	0.119	7.78	707	5.91	
Farma Monte	02:15	442.6	12.55	0.120	7.78	707	5.88	
Farma Monte	02:30	442.6	12.66	0.120	7.78	707	5.86	
Farma Monte	02:45	442.6	12.75	0.120	7.78	707	5.86	
Farma Monte	03:00	443.0	12.94	0.119	7.78	707	5.84	
Farma Monte	03:15	442.8	12.83	0.119	7.78	707	5.84	
Farma Monte	03:30	443.1	12.51	0.118	7.78	707	5.82	
Farma Monte	03:45	442.8	12.46	0.117	7.77	707	5.79	
Farma Monte	04:00	442.5	12.30	0.117	7.78	707	5.78	
Farma Monte	04:15	442.7	12.46	0.116	7.78	707	5.74	
Farma Monte	04:30	443.0	12.55	0.117	7.78	707	5.73	
Farma Monte	04:45	443.2	12.56	0.118	7.78	707	5.73	
Farma Monte	05:00	443.6	12.29	0.118	7.77	707	5.70	
Farma Monte	05:15	443.1	12.18	0.118	7.78	707	5.68	
Farma Monte	05:30	442.8	12.37	0.119	7.78	707	5.66	
Farma Monte	05:45	442.5	12.47	0.117	7.78	706	5.67	
Farma Monte	06:00	442.7	11.94	0.117	7.77	707	5.63	
Farma Monte	06:15	442.6	12.11	0.118	7.77	707	5.60	
Farma Monte	06:30	442.8	12.08	0.119	7.78	707	5.59	
Farma Monte	06:45	443.2	12.18	0.120	7.77	707	5.59	
Farma Monte	07:00	443.4	12.19	0.123	7.77	708	5.56	
Farma Monte		07:15	443.3	12.29	0.124	7.77	708	5.54
Farma Monte		07:30	443.1	12.39	0.125	7.77	708	5.53
Farma Monte		07:45	442.9	12.44	0.124	7.77	709	5.50
Farma Monte		08:00	442.8	12.44	0.127	7.77	709	5.48
Farma Monte		08:15	442.4	12.51	0.128	7.77	709	5.47
Farma Monte		08:30	442.5	12.59	0.131	7.77	708	5.44
Farma Monte		08:45	442.7	12.58	0.132	7.78	709	5.43
Farma Monte		09:00	443.5	12.53	0.134	7.77	709	5.40
Farma Monte		09:15	443.9	12.62	0.136	7.77	709	5.40
Farma Monte		09:30	444.4	12.58	0.134	7.77	709	5.39
Farma Monte		09:45	444.9	12.50	0.134	7.77	710	5.37
Farma Monte		10:00	444.9	12.43	0.136	7.78	710	5.36
Farma Monte		10:15	445.2	12.50	0.137	7.78	710	5.35
Farma Monte		10:30	445.4	12.48	0.138	7.78	710	5.34
Farma Monte		10:45	446.0	12.10	0.136	7.78	710	5.34
Farma Monte		11:00	446.3	12.65	0.135	7.78	710	5.34
Farma Monte		11:15	446.7	12.49	0.136	7.78	710	5.36
Farma Monte		11:30	447.1	12.70	0.139	7.78	710	5.40
Farma Monte		11:45	447.6	12.15	0.134	7.78	710	5.45
Farma Monte		12:00	447.9	12.13	0.131	7.78	710	5.49
Farma Monte		12:15	448.0	12.46	0.131	7.78	709	5.53
Farma Monte		12:30	448.3	12.64	0.128	7.78	710	5.55
Farma Monte		12:45	448.5	12.68	0.124	7.78	710	5.58
Farma Monte		13:00	448.8	12.28	0.122	7.78	711	5.61
Farma Monte		13:15	449.0	12.22	0.119	7.78	711	5.63
Farma Monte		13:30	448.6	11.58	0.119	7.78	711	5.67
Farma Monte		13:45	448.9	11.45	0.115	7.78	712	5.70
Farma Monte		14:00	449.1	11.46	0.114	7.78	712	5.72
Farma Monte		14:15	449.1	11.49	0.114	7.78	712	5.76
Farma Monte		14:30	449.4	11.49	0.113	7.78	712	5.77
Farma Monte		14:45	449.7	11.52	0.114	7.78	713	5.79
Farma Monte		15:00	449.6	11.74	0.115	7.78	713	5.80
Farma Monte		15:15	449.6	11.86	0.113	7.78	714	5.83

Centralina	Data	Ora	Parametri Analizzati					
			Potenziale Redox(ORP) mV	Ossigeno Disciolto ppm	Livello idrometrico m	pH	Conducibilità a 25°C µS/cm2	Temperatura Acqua °C
Farma Monte	13/12/2014	15:30	450.0	11.77	0.113	7.77	714	5.84
Farma Monte		15:45	449.9	12.02	0.115	7.78	714	5.86
Farma Monte		16:00	449.6	12.83	0.116	7.78	714	5.90
Farma Monte		16:15	449.4	12.67	0.117	7.78	715	5.91
Farma Monte		16:30	449.6	12.45	0.116	7.77	715	5.92
Farma Monte		16:45	450.0	12.04	0.119	7.77	715	5.93
Farma Monte		17:00	450.1	11.87	0.120	7.77	716	5.95
Farma Monte		17:15	450.2	11.98	0.122	7.77	716	5.96
Farma Monte		17:30	450.4	11.87	0.122	7.77	716	5.97
Farma Monte		17:45	450.7	11.96	0.123	7.77	716	5.97
Farma Monte		18:00	450.8	11.61	0.123	7.77	717	5.98
Farma Monte		18:15	450.8	11.65	0.124	7.77	717	6.00
Farma Monte		18:30	450.9	12.02	0.126	7.76	717	6.01
Farma Monte		18:45	451.2	12.38	0.128	7.76	717	6.01
Farma Monte		19:00	451.2	12.60	0.129	7.76	718	6.01
Farma Monte		19:15	451.2	12.50	0.130	7.76	717	6.00
Farma Monte		19:30	450.9	12.26	0.130	7.76	718	5.99
Farma Monte		19:45	450.3	12.44	0.131	7.76	718	5.98
Farma Monte		20:00	449.8	12.63	0.130	7.76	719	5.97
Farma Monte		20:15	449.5	12.75	0.131	7.76	719	5.97
Farma Monte		20:30	449.0	13.19	0.130	7.76	720	5.98
Farma Monte		20:45	449.3	13.24	0.130	7.76	720	5.97
Farma Monte		21:00	449.3	12.78	0.130	7.76	720	5.94
Farma Monte		21:15	448.6	13.11	0.130	7.76	720	5.96
Farma Monte		21:30	447.8	13.47	0.130	7.76	721	5.95
Farma Monte		21:45	447.4	12.90	0.131	7.75	721	5.92
Farma Monte		22:00	447.6	12.85	0.131	7.76	721	5.91
Farma Monte		22:15	447.5	12.80	0.131	7.76	721	5.90
Farma Monte		22:30	447.3	12.74	0.131	7.76	721	5.90
Farma Monte		22:45	447.6	12.81	0.131	7.76	722	5.89
Farma Monte		23:00	447.7	12.83	0.131	7.77	721	5.89
Farma Monte		23:15	447.7	12.70	0.132	7.77	722	5.89
Farma Monte		23:30	447.5	12.57	0.132	7.76	722	5.89
Farma Monte		23:45	447.7	12.39	0.132	7.76	723	5.89
Farma Monte		00:00	448.6	12.64	0.131	7.76	723	5.88
Farma Monte		00:15	448.8	12.74	0.131	7.76	723	5.86
Farma Monte		00:30	448.2	12.41	0.129	7.76	724	5.85
Farma Monte		00:45	448.8	12.23	0.130	7.76	724	5.85
Farma Monte		01:00	449.6	12.01	0.130	7.76	724	5.82
Farma Monte		01:15	450.3	12.00	0.129	7.77	724	5.82
Farma Monte		01:30	450.2	12.78	0.131	7.76	725	5.83
Farma Monte		01:45	450.1	12.91	0.132	7.76	726	5.81
Farma Monte	02:00	449.6	12.96	0.130	7.76	726	5.80	
Farma Monte	02:15	448.8	13.09	0.130	7.76	726	5.81	
Farma Monte	02:30	448.6	13.28	0.131	7.76	726	5.80	
Farma Monte	02:45	448.3	12.81	0.130	7.76	726	5.81	
Farma Monte	03:00	448.4	13.03	0.130	7.76	726	5.78	
Farma Monte	03:15	447.7	13.09	0.128	7.77	726	5.78	
Farma Monte	03:30	447.8	13.01	0.127	7.76	726	5.77	
Farma Monte	03:45	447.6	13.16	0.127	7.76	727	5.78	
Farma Monte	04:00	447.0	13.33	0.128	7.76	727	5.76	
Farma Monte	04:15	446.5	13.31	0.127	7.76	727	5.77	
Farma Monte	04:30	445.8	13.26	0.128	7.75	728	5.77	
Farma Monte	04:45	446.0	13.01	0.128	7.75	728	5.76	
Farma Monte	05:00	445.8	12.97	0.130	7.75	728	5.76	
Farma Monte	05:15	446.3	12.51	0.132	7.75	729	5.76	
Farma Monte	05:30	446.6	12.58	0.135	7.75	729	5.74	
Farma Monte	05:45	446.9	12.62	0.135	7.76	728	5.75	
Farma Monte	06:00	446.9	12.54	0.136	7.76	728	5.75	
Farma Monte	06:15	446.9	12.75	0.137	7.76	729	5.77	
Farma Monte	06:30	447.5	12.66	0.135	7.75	729	5.77	
Farma Monte	06:45	448.0	12.33	0.134	7.76	729	5.78	
Farma Monte	07:00	448.0	12.51	0.133	7.75	730	5.78	
Farma Monte	07:15	448.3	12.40	0.133	7.76	729	5.77	
Farma Monte	07:30	448.2	12.22	0.133	7.76	729	5.77	
Farma Monte	07:45	448.1	12.86	0.134	7.76	730	5.78	
Farma Monte	08:00	448.0	12.77	0.134	7.76	730	5.79	
Farma Monte	08:15	448.6	12.66	0.136	7.76	730	5.79	
Farma Monte	08:30	448.3	12.84	0.136	7.76	729	5.80	
Farma Monte	08:45	448.2	13.15	0.137	7.76	729	5.82	
Farma Monte	09:00	448.7	13.09	0.139	7.76	729	5.85	
Farma Monte	09:15	448.9	13.01	0.139	7.76	730	5.87	
Farma Monte	09:30	448.5	13.05	0.140	7.76	729	5.89	
Farma Monte	09:45	448.9	13.13	0.140	7.76	729	5.92	
Farma Monte	10:00	449.7	13.15	0.140	7.76	729	5.97	
Farma Monte	10:15	449.7	12.85	0.141	7.76	729	5.99	
Farma Monte	10:30	450.2	12.95	0.140	7.76	730	6.01	
Farma Monte	10:45	450.5	12.93	0.138	7.76	730	6.03	
Farma Monte	11:00	450.1	12.88	0.137	7.76	729	6.08	
Farma Monte	11:15	450.3	13.07	0.135	7.76	729	6.14	
Farma Monte	11:30	450.6	13.22	0.134	7.76	730	6.20	
Farma Monte	11:45	451.1	12.89	0.132	7.76	730	6.25	
Farma Monte	12:00	451.9	12.87	0.132	7.76	730	6.32	
Farma Monte	12:15	452.2	12.74	0.129	7.76	730	6.38	
Farma Monte	12:30	452.8	13.39	0.127	7.76	730	6.47	
Farma Monte	12:45	452.5	13.54	0.126	7.76	731	6.52	

Centralina	Data	Ora	Parametri Analizzati					
			Potenziale Redox(ORP) mV	Ossigeno Disciolto ppm	Livello idrometrico m	pH	Conducibilità a 25°C µS/cm2	Temperatura Acqua °C
Farma Monte	14/12/2014	13:00	452.7	13.69	0.125	7.76	732	6.58
Farma Monte		13:15	452.4	13.65	0.125	7.76	734	6.59
Farma Monte		13:30	452.8	13.50	0.125	7.76	734	6.59
Farma Monte		13:45	453.2	13.58	0.125	7.76	734	6.59
Farma Monte		14:00	453.2	13.57	0.124	7.76	734	6.62
Farma Monte		14:15	452.8	13.46	0.125	7.76	733	6.66
Farma Monte		14:30	452.4	13.30	0.125	7.76	734	6.71
Farma Monte		14:45	452.4	13.21	0.125	7.76	733	6.75
Farma Monte		15:00	452.3	13.27	0.124	7.76	732	6.80
Farma Monte		15:15	452.5	13.25	0.124	7.76	733	6.83
Farma Monte		15:30	452.6	13.32	0.124	7.76	733	6.86
Farma Monte		15:45	452.8	13.29	0.124	7.76	733	6.90
Farma Monte		16:00	452.8	13.17	0.122	7.75	733	6.93
Farma Monte		16:15	452.5	13.09	0.121	7.75	734	6.94
Farma Monte		16:30	452.5	13.16	0.122	7.76	734	6.95
Farma Monte		16:45	452.6	13.11	0.123	7.75	734	6.96
Farma Monte		17:00	453.0	12.95	0.125	7.75	734	6.96
Farma Monte		17:15	453.2	12.85	0.125	7.75	734	6.99
Farma Monte		17:30	452.7	12.82	0.125	7.75	734	7.01
Farma Monte		17:45	452.2	12.79	0.127	7.75	734	7.03
Farma Monte		18:00	451.9	12.82	0.128	7.75	735	7.04
Farma Monte		18:15	452.0	12.76	0.130	7.75	735	7.04
Farma Monte		18:30	452.1	12.79	0.131	7.75	735	7.05
Farma Monte		18:45	452.1	12.70	0.132	7.75	735	7.06
Farma Monte		19:00	452.4	12.69	0.132	7.75	735	7.05
Farma Monte		19:15	453.4	12.69	0.131	7.75	735	7.05
Farma Monte		19:30	454.5	12.66	0.133	7.74	735	7.05
Farma Monte		19:45	455.4	12.55	0.133	7.74	735	7.04
Farma Monte		20:00	456.3	12.37	0.132	7.74	735	7.03
Farma Monte		20:15	456.6	12.29	0.132	7.74	735	7.03
Farma Monte		20:30	457.0	12.24	0.134	7.74	735	7.02
Farma Monte		20:45	457.3	12.30	0.134	7.74	736	7.02
Farma Monte		21:00	457.4	12.23	0.134	7.74	735	7.03
Farma Monte		21:15	457.9	12.26	0.135	7.74	736	7.03
Farma Monte		21:30	458.1	12.41	0.135	7.74	736	7.02
Farma Monte		21:45	458.0	12.80	0.135	7.75	736	7.02
Farma Monte		22:00	457.8	12.81	0.136	7.74	736	7.03
Farma Monte		22:15	457.4	12.54	0.135	7.74	736	7.02
Farma Monte		22:30	457.0	12.76	0.134	7.75	736	7.01
Farma Monte		22:45	456.7	12.49	0.136	7.75	736	7.01
Farma Monte		23:00	456.3	12.19	0.136	7.74	737	7.00
Farma Monte		23:15	456.1	12.32	0.136	7.74	737	7.00
Farma Monte		23:30	456.0	12.16	0.136	7.74	737	7.00
Farma Monte		23:45	455.6	12.43	0.136	7.74	737	7.00
Farma Monte		00:00	455.8	12.71	0.136	7.74	736	7.00
Farma Monte		00:15	455.5	12.67	0.136	7.74	737	7.01
Farma Monte		00:30	455.2	12.45	0.135	7.74	737	7.02
Farma Monte		00:45	454.6	12.31	0.135	7.74	737	7.02
Farma Monte		01:00	454.2	12.09	0.135	7.74	738	7.02
Farma Monte		01:15	454.6	11.96	0.133	7.74	738	7.01
Farma Monte	01:30	455.3	12.05	0.135	7.74	738	7.00	
Farma Monte	01:45	456.3	12.13	0.135	7.74	737	6.99	
Farma Monte	02:00	456.9	12.13	0.136	7.74	737	6.99	
Farma Monte	02:15	457.3	11.96	0.138	7.74	738	6.99	
Farma Monte	02:30	456.8	11.85	0.139	7.74	739	7.00	
Farma Monte	02:45	456.2	11.70	0.139	7.74	739	7.00	
Farma Monte	03:00	455.1	11.61	0.139	7.74	739	7.00	
Farma Monte	03:15	454.7	11.72	0.138	7.74	739	7.00	
Farma Monte	03:30	453.9	11.72	0.138	7.74	739	7.01	
Farma Monte	03:45	453.6	11.77	0.137	7.74	739	7.01	
Farma Monte	04:00	453.7	12.20	0.137	7.74	740	7.01	
Farma Monte	04:15	454.0	12.62	0.136	7.74	740	7.00	
Farma Monte	04:30	454.2	12.61	0.134	7.74	740	6.99	
Farma Monte	04:45	454.2	12.73	0.134	7.74	740	6.99	
Farma Monte	05:00	453.9	12.47	0.134	7.73	740	7.00	
Farma Monte	05:15	454.2	12.59	0.135	7.73	740	7.00	
Farma Monte	05:30	454.6	12.70	0.135	7.73	741	7.02	
Farma Monte	05:45	454.0	12.13	0.134	7.73	741	7.03	
Farma Monte	06:00	453.6	12.10	0.134	7.73	741	7.03	
Farma Monte	06:15	453.7	12.19	0.133	7.73	741	7.04	
Farma Monte	06:30	453.7	12.11	0.135	7.74	741	7.04	
Farma Monte	06:45	453.9	12.55	0.135	7.74	741	7.04	
Farma Monte	07:00	453.5	12.60	0.136	7.74	741	7.04	
Farma Monte		07:15	452.7	12.18	0.136	7.74	742	7.05
Farma Monte		07:30	453.0	12.26	0.137	7.74	742	7.06
Farma Monte		07:45	453.8	12.48	0.137	7.74	742	7.07
Farma Monte		08:00	454.2	12.38	0.137	7.73	742	7.08
Farma Monte		08:15	454.6	12.56	0.137	7.73	742	7.09
Farma Monte		08:30	454.8	12.57	0.140	7.73	743	7.11
Farma Monte		08:45	455.2	12.60	0.140	7.73	743	7.12
Farma Monte		09:00	455.9	12.62	0.141	7.73	743	7.15
Farma Monte		09:15	456.1	12.53	0.141	7.73	743	7.17
Farma Monte		09:30	456.4	12.08	0.141	7.73	743	7.21
Farma Monte		09:45	456.8	11.56	0.141	7.73	743	7.25
Farma Monte		10:00	456.8	11.58	0.141	7.73	743	7.26
Farma Monte		10:15	457.1	11.90	0.140	7.73	743	7.29

Centralina	Data	Ora	Parametri Analizzati					
			Potenziale Redox(ORP) mV	Ossigeno Disciolto ppm	Livello idrometrico m	pH	Conducibilità a 25°C µS/cm2	Temperatura Acqua °C
Farma Monte		10:30	456.8	12.10	0.142	7.73	744	7.32
Farma Monte		10:45	456.7	12.70	0.142	7.74	744	7.34
Farma Monte		11:00	456.1	12.52	0.140	7.74	744	7.38
Farma Monte		11:15	456.2	12.12	0.140	7.73	744	7.42
Farma Monte		11:30	456.6	11.97	0.138	7.73	745	7.44
Farma Monte		11:45	456.4	11.89	0.137	7.73	745	7.49
Farma Monte		12:00	456.3	11.91	0.134	7.73	745	7.55
Farma Monte		12:15	456.1	12.64	0.130	7.73	745	7.60
Farma Monte		12:30	456.1	12.91	0.128	7.73	745	7.65
Farma Monte		12:45	455.7	12.99	0.126	7.73	744	7.71
Farma Monte		13:00	455.9	13.10	0.123	7.73	745	7.77
Farma Monte		13:15	456.7	13.04	0.123	7.73	744	7.82
Farma Monte		13:30	457.5	12.99	0.122	7.73	745	7.89
Farma Monte		13:45	457.3	12.73	0.122	7.74	746	7.94
Farma Monte		14:00	457.3	13.14	0.121	7.74	746	8.00
Farma Monte		14:15	457.4	13.19	0.119	7.74	747	8.05
Farma Monte		14:30	457.5	13.13	0.120	7.74	747	8.09
Farma Monte		14:45	457.7	13.00	0.120	7.74	747	8.13
Farma Monte		15:00	457.6	12.89	0.122	7.74	746	8.19
Farma Monte		15:15	457.2	13.03	0.122	7.74	747	8.22
Farma Monte		15:30	456.6	12.87	0.123	7.74	747	8.25
Farma Monte		15:45	456.7	12.94	0.123	7.74	748	8.29
Farma Monte		16:00	456.6	13.00	0.121	7.74	748	8.32
Farma Monte		16:15	456.5	13.00	0.122	7.74	749	8.34
Farma Monte		16:30	456.1	12.70	0.122	7.74	749	8.35
Farma Monte		16:45	455.8	12.80	0.123	7.74	749	8.37
Farma Monte		17:00	455.4	12.74	0.123	7.74	749	8.38
Farma Monte		17:15	455.3	12.73	0.125	7.74	749	8.40
Farma Monte		17:30	454.6	12.97	0.126	7.74	749	8.40
Farma Monte		17:45	454.1	13.12	0.127	7.74	749	8.40
Farma Monte		18:00	454.6	13.08	0.128	7.73	749	8.40
Farma Monte		18:15	455.3	12.97	0.129	7.73	749	8.40
Farma Monte		18:30	456.1	12.81	0.130	7.73	749	8.39
Farma Monte		18:45	456.5	12.79	0.130	7.73	749	8.40
Farma Monte	15/12/2014	19:00	457.1	12.82	0.130	7.73	749	8.39
Farma Monte		19:15	457.4	12.78	0.130	7.73	749	8.40
Farma Monte		19:30	457.5	12.56	0.131	7.73	749	8.40
Farma Monte		19:45	458.1	12.52	0.131	7.72	749	8.39
Farma Monte		20:00	458.7	12.64	0.130	7.72	749	8.39
Farma Monte		20:15	459.4	12.76	0.129	7.72	749	8.38
Farma Monte		20:30	459.3	12.68	0.129	7.72	749	8.36
Farma Monte		20:45	459.7	12.76	0.129	7.72	749	8.36
Farma Monte		21:00	460.4	12.73	0.129	7.71	749	8.35
Farma Monte		21:15	460.9	12.72	0.129	7.71	749	8.34
Farma Monte		21:30	460.8	12.72	0.130	7.71	749	8.33
Farma Monte		21:45	460.9	12.63	0.131	7.71	749	8.33
Farma Monte		22:00	461.0	12.74	0.130	7.71	750	8.33
Farma Monte		22:15	461.4	12.70	0.132	7.71	750	8.33
Farma Monte		22:30	461.9	12.44	0.132	7.71	750	8.32
Farma Monte		22:45	462.3	12.54	0.132	7.71	750	8.31
Farma Monte		23:00	462.3	12.68	0.133	7.71	750	8.31
Farma Monte		23:15	461.7	12.61	0.132	7.71	751	8.31
Farma Monte		23:30	460.7	12.60	0.131	7.71	751	8.32
Farma Monte		23:45	460.3	12.40	0.132	7.71	751	8.32
Farma Monte		00:00	460.3	11.88	0.132	7.71	750	8.33
Farma Monte		00:15	460.1	11.76	0.131	7.71	750	8.34
Farma Monte		00:30	459.8	11.83	0.130	7.70	751	8.35
Farma Monte		00:45	460.2	11.99	0.130	7.71	751	8.34
Farma Monte		01:00	460.5	12.07	0.128	7.71	750	8.35
Farma Monte		01:15	460.4	11.78	0.127	7.71	751	8.35
Farma Monte		01:30	460.5	11.56	0.128	7.71	751	8.36
Farma Monte		01:45	460.5	11.91	0.127	7.71	752	8.37
Farma Monte		02:00	460.1	11.85	0.126	7.71	752	8.37
Farma Monte		02:15	459.8	12.11	0.128	7.71	752	8.36
Farma Monte		02:30	459.1	11.99	0.128	7.71	752	8.37
Farma Monte		02:45	458.4	12.02	0.128	7.70	752	8.37
Farma Monte		03:00	458.0	12.18	0.128	7.70	753	8.37
Farma Monte		03:15	457.6	12.36	0.126	7.70	753	8.38
Farma Monte		03:30	457.1	12.20	0.125	7.70	753	8.38
Farma Monte		03:45	456.6	12.16	0.125	7.70	753	8.38
Farma Monte		04:00	456.8	12.36	0.125	7.70	753	8.39
Farma Monte		04:15	457.5	12.32	0.125	7.70	753	8.39
Farma Monte		04:30	457.3	12.43	0.124	7.71	754	8.40
Farma Monte		04:45	457.1	12.06	0.122	7.70	753	8.40
Farma Monte		05:00	457.5	12.04	0.122	7.70	753	8.41
Farma Monte		05:15	457.5	11.79	0.121	7.70	754	8.41
Farma Monte		05:30	457.7	11.81	0.119	7.70	754	8.41
Farma Monte		05:45	458.0	11.96	0.119	7.70	753	8.42
Farma Monte		06:00	458.2	11.95	0.119	7.70	755	8.42
Farma Monte		06:15	458.3	11.90	0.119	7.70	755	8.42
Farma Monte		06:30	458.1	12.30	0.120	7.71	755	8.42
Farma Monte		06:45	457.6	12.20	0.120	7.71	755	8.43
Farma Monte		07:00	457.5	12.21	0.119	7.71	755	8.43
Farma Monte		07:15	457.1	12.40	0.119	7.71	756	8.43
Farma Monte		07:30	456.9	12.13	0.119	7.70	756	8.44
Farma Monte		07:45	456.7	11.71	0.120	7.70	756	8.45

Centralina	Data	Ora	Parametri Analizzati					
			Potenziale Redox(ORP) mV	Ossigeno Disciolto ppm	Livello idrometrico m	pH	Conducibilità a 25°C µS/cm2	Temperatura Acqua °C
Farma Monte	16/12/2014	08:00	456.6	11.52	0.120	7.70	756	8.45
Farma Monte		08:15	456.7	11.70	0.121	7.70	757	8.45
Farma Monte		08:30	457.5	11.75	0.122	7.70	756	8.45
Farma Monte		08:45	457.9	12.11	0.121	7.70	757	8.45
Farma Monte		09:00	458.5	12.09	0.122	7.70	756	8.46
Farma Monte		09:15	458.2	11.93	0.122	7.70	756	8.46
Farma Monte		09:30	458.3	11.73	0.123	7.70	757	8.48
Farma Monte		09:45	458.7	12.09	0.124	7.70	757	8.49
Farma Monte		10:00	458.7	12.07	0.124	7.70	757	8.50
Farma Monte		10:15	458.9	12.14	0.124	7.70	757	8.51
Farma Monte		10:30	459.4	12.12	0.125	7.70	757	8.52
Farma Monte		10:45	460.3	12.17	0.125	7.69	757	8.53
Farma Monte		11:00	461.1	12.75	0.123	7.69	757	8.55
Farma Monte		11:15	461.9	12.87	0.121	7.69	757	8.56
Farma Monte		11:30	462.4	12.76	0.119	7.69	758	8.58
Farma Monte		11:45	463.1	12.53	0.117	7.69	757	8.61
Farma Monte		12:00	463.7	12.31	0.115	7.69	757	8.64
Farma Monte		12:15	463.4	12.24	0.114	7.70	758	8.68
Farma Monte		12:30	463.5	12.36	0.112	7.70	756	8.71
Farma Monte		12:45	463.5	12.38	0.111	7.70	758	8.75
Farma Monte		13:00	463.6	12.36	0.110	7.70	758	8.78
Farma Monte		13:15	463.9	12.08	0.108	7.70	758	8.83
Farma Monte		13:30	464.0	11.92	0.105	7.70	758	8.86
Farma Monte		13:45	464.0	12.30	0.103	7.70	759	8.89
Farma Monte		14:00	463.9	12.34	0.101	7.71	759	8.93
Farma Monte		14:15	463.1	12.42	0.098	7.71	759	8.96
Farma Monte		14:30	462.6	12.45	0.099	7.70	759	8.99
Farma Monte		14:45	462.7	12.48	0.098	7.70	758	9.03
Farma Monte		15:00	463.0	12.74	0.096	7.70	759	9.06
Farma Monte		15:15	463.2	12.71	0.096	7.70	759	9.09
Farma Monte		15:30	462.3	12.50	0.096	7.70	759	9.12
Farma Monte		15:45	462.4	12.55	0.097	7.70	759	9.14
Farma Monte		16:00	462.7	12.48	0.097	7.70	759	9.17
Farma Monte		16:15	461.6	12.38	0.097	7.70	759	9.20
Farma Monte		16:30	462.8	12.41	0.097	7.70	759	9.22
Farma Monte		16:45	462.5	12.37	0.097	7.70	759	9.24
Farma Monte		17:00	462.4	12.17	0.097	7.70	760	9.26
Farma Monte		17:15	462.6	12.01	0.096	7.70	760	9.27
Farma Monte		17:30	462.8	12.04	0.094	7.70	760	9.29
Farma Monte		17:45	462.3	12.37	0.094	7.70	761	9.30
Farma Monte		18:00	462.3	12.22	0.095	7.70	760	9.31
Farma Monte		18:15	461.9	11.98	0.095	7.70	761	9.31
Farma Monte		18:30	462.0	11.98	0.096	7.70	761	9.32
Farma Monte		18:45	462.2	12.23	0.096	7.70	761	9.33
Farma Monte		19:00	463.0	12.42	0.096	7.69	762	9.34
Farma Monte		19:15	463.9	12.32	0.096	7.68	762	9.34
Farma Monte		19:30	464.6	12.23	0.096	7.68	762	9.34
Farma Monte		19:45	465.2	12.32	0.097	7.68	763	9.34
Farma Monte		20:00	465.9	12.47	0.097	7.68	763	9.34
Farma Monte		20:15	466.3	12.32	0.097	7.68	764	9.33
Farma Monte		20:30	466.5	12.26	0.096	7.67	765	9.33
Farma Monte		20:45	466.5	12.49	0.095	7.67	765	9.34
Farma Monte		21:00	465.1	12.30	0.093	7.68	764	9.34
Farma Monte		21:15	464.9	12.45	0.092	7.68	763	9.33
Farma Monte		21:30	464.8	12.47	0.092	7.67	763	9.33
Farma Monte		21:45	465.4	12.49	0.092	7.68	764	9.33
Farma Monte		22:00	464.8	12.53	0.089	7.68	764	9.33
Farma Monte		22:15	464.6	12.47	0.090	7.68	764	9.33
Farma Monte		22:30	464.8	12.44	0.087	7.67	763	9.33
Farma Monte		22:45	465.0	12.37	0.085	7.67	763	9.34
Farma Monte		23:00	465.4	12.18	0.085	7.67	762	9.34
Farma Monte		23:15	465.1	12.14	0.083	7.68	761	9.35
Farma Monte		23:30	463.8	12.27	0.081	7.68	761	9.35
Farma Monte		23:45	464.2	12.46	0.078	7.68	761	9.35
Farma Monte		00:00	463.8	12.43	0.076	7.68	760	9.36
Farma Monte		00:15	463.9	12.40	0.073	7.68	760	9.36
Farma Monte		00:30	463.7	12.39	0.072	7.68	760	9.36
Farma Monte		00:45	463.7	12.26	0.068	7.69	760	9.36
Farma Monte		01:00	463.9	12.37	0.066	7.69	759	9.37
Farma Monte		01:15	464.4	12.16	0.065	7.69	759	9.38
Farma Monte		01:30	464.8	12.31	0.063	7.68	758	9.39
Farma Monte		01:45	464.7	11.92	0.064	7.69	757	9.39
Farma Monte	02:00	465.0	12.09	0.064	7.69	755	9.41	
Farma Monte	02:15	465.4	11.99	0.064	7.69	753	9.43	
Farma Monte	02:30	465.2	12.08	0.062	7.69	752	9.43	
Farma Monte	02:45	464.8	12.19	0.062	7.69	752	9.44	
Farma Monte	03:00	464.1	12.13	0.060	7.69	752	9.45	
Farma Monte	03:15	462.7	12.13	0.060	7.70	751	9.46	
Farma Monte	03:30	462.5	12.08	0.059	7.70	751	9.47	
Farma Monte	03:45	459.9	12.13	0.057	7.70	747	9.48	
Farma Monte	04:00	459.5	11.97	0.052	7.70	740	9.49	
Farma Monte	04:15	450.9	12.90	0.632	7.72	729	9.49	
Farma Monte	04:30	413.4	13.02	0.870	8.27	653	9.59	
Farma Monte	04:45	394.6	12.84	0.931	8.38	581	9.72	
Farma Monte	05:00	389.9	12.71	0.963	8.32	455	9.88	
Farma Monte	05:15	391.0	12.65	0.996	8.24	344	9.96	

Centralina	Data	Ora	Parametri Analizzati					
			Potenziale Redox(ORP) mV	Ossigeno Disciolto ppm	Livello idrometrico m	pH	Conducibilità a 25°C µS/cm2	Temperatura Acqua °C
Farma Monte		05:30	393.9	12.54	1.033	8.16	275	9.99
Farma Monte		05:45	397.1	12.43	1.083	8.11	237	10.02
Farma Monte		06:00	399.3	12.34	1.150	8.10	223	10.06
Farma Monte		06:15	399.5	12.27	1.212	8.11	215	10.09
Farma Monte		06:30	399.3	12.20	1.264	8.11	204	10.11
Farma Monte		06:45	399.2	12.13	1.289	8.11	193	10.12
Farma Monte		07:00	399.3	12.09	1.284	8.11	185	10.13
Farma Monte		07:15	398.6	12.04	1.282	8.12	180	10.15
Farma Monte		07:30	397.6	11.98	1.271	8.14	176	10.16
Farma Monte		07:45	397.5	11.95	1.262	8.14	174	10.18
Farma Monte		08:00	397.4	11.90	1.250	8.14	173	10.19
Farma Monte		08:15	397.0	11.85	1.236	8.15	172	10.20
Farma Monte		08:30	396.6	11.81	1.236	8.15	169	10.21
Farma Monte		08:45	396.7	11.81	1.228	8.14	167	10.22
Farma Monte		09:00	396.4	11.81	1.219	8.14	166	10.22
Farma Monte		09:15	395.9	11.82	1.208	8.14	165	10.22
Farma Monte		09:30	395.4	11.87	1.197	8.15	165	10.22
Farma Monte		09:45	395.3	11.89	1.171	8.15	166	10.23
Farma Monte		10:00	395.9	11.84	1.149	8.15	166	10.23
Farma Monte		10:15	395.9	11.81	1.104	8.15	168	10.23
Farma Monte		10:30	396.7	11.78	1.065	8.14	169	10.23
Farma Monte		10:45	397.0	11.75	1.040	8.14	170	10.24
Farma Monte		11:00	397.2	11.77	1.016	8.14	172	10.24
Farma Monte		11:15	397.1	11.75	0.996	8.13	173	10.25
Farma Monte		11:30	396.5	11.79	0.982	8.14	175	10.26
Farma Monte		11:45	396.1	11.76	0.975	8.13	177	10.27
Farma Monte		12:00	395.8	11.72	0.958	8.12	179	10.29
Farma Monte		12:15	395.2	11.70	0.941	8.12	181	10.30
Farma Monte		12:30	394.5	11.67	0.930	8.12	183	10.31
Farma Monte		12:45	394.3	11.63	0.903	8.12	185	10.32
Farma Monte		13:00	394.6	11.61	0.879	8.11	188	10.33
Farma Monte		13:15	393.4	11.60	0.852	8.11	189	10.33
Farma Monte		13:30	393.3	11.59	0.823	8.10	191	10.34
Farma Monte		13:45	394.8	11.59	0.796	8.10	193	10.34
Farma Monte		14:00	394.2	11.58	0.765	8.09	195	10.35
Farma Monte		14:15	394.5	11.59	0.740	8.08	197	10.36
Farma Monte		14:30	394.6	11.61	0.711	8.07	199	10.37
Farma Monte		14:45	394.5	11.63	0.688	8.07	201	10.37
Farma Monte		15:00	394.6	11.65	0.663	8.07	204	10.38
Farma Monte		15:15	394.6	11.68	0.649	8.07	206	10.39
Farma Monte		15:30	395.0	11.68	0.630	8.06	208	10.40
Farma Monte		15:45	395.7	11.69	0.611	8.06	210	10.41
Farma Monte		16:00	396.2	11.71	0.592	8.05	213	10.41
Farma Monte		16:15	396.7	11.73	0.579	8.05	214	10.41
Farma Monte		16:30	398.1	11.74	0.564	8.04	217	10.42
Farma Monte		16:45	399.0	11.76	0.547	8.04	219	10.43
Farma Monte		17:00	399.9	11.78	0.534	8.04	221	10.43
Farma Monte		17:15	401.1	11.79	0.519	8.03	223	10.43
Farma Monte		17:30	402.5	11.81	0.506	8.03	225	10.44
Farma Monte		17:45	403.9	11.82	0.492	8.03	228	10.44
Farma Monte		18:00	405.3	11.83	0.479	8.03	230	10.44
Farma Monte		18:15	406.6	11.86	0.468	8.02	233	10.43
Farma Monte		18:30	408.0	11.87	0.459	8.02	235	10.43
Farma Monte		18:45	409.2	11.89	0.449	8.02	238	10.43
Farma Monte		19:00	410.4	11.91	0.442	8.02	241	10.42
Farma Monte	17/12/2014	19:15	411.4	11.93	0.433	8.02	243	10.42
Farma Monte		19:30	412.6	11.94	0.425	8.01	246	10.42
Farma Monte		19:45	413.7	11.95	0.414	8.01	249	10.41
Farma Monte		20:00	414.6	11.96	0.408	8.01	251	10.40
Farma Monte		20:15	415.6	11.97	0.400	8.01	254	10.40
Farma Monte		20:30	416.5	12.00	0.392	8.01	256	10.39
Farma Monte		20:45	417.4	12.02	0.383	8.00	259	10.39
Farma Monte		21:00	418.1	12.03	0.378	8.01	261	10.38
Farma Monte		21:15	418.8	12.04	0.370	8.00	264	10.38
Farma Monte		21:30	419.7	12.05	0.362	8.00	266	10.38
Farma Monte		21:45	420.6	12.03	0.357	8.00	268	10.37
Farma Monte		22:00	421.5	12.08	0.353	8.00	271	10.37
Farma Monte		22:15	422.3	12.09	0.346	8.00	273	10.37
Farma Monte		22:30	422.9	12.10	0.341	8.00	276	10.37
Farma Monte		22:45	423.4	12.11	0.334	8.00	278	10.37
Farma Monte		23:00	423.8	12.13	0.329	8.00	280	10.37
Farma Monte		23:15	423.9	12.13	0.324	8.00	282	10.36
Farma Monte		23:30	424.1	12.15	0.317	8.00	285	10.36
Farma Monte		23:45	424.3	12.16	0.311	8.00	287	10.36
Farma Monte		00:00	424.6	12.17	0.307	8.00	289	10.35
Farma Monte		00:15	424.7	12.19	0.304	8.00	291	10.34
Farma Monte		00:30	425.0	12.20	0.299	8.01	294	10.33
Farma Monte		00:45	425.5	12.22	0.292	8.01	296	10.32
Farma Monte		01:00	426.0	12.24	0.289	8.00	298	10.31
Farma Monte		01:15	426.4	12.26	0.283	8.00	300	10.29
Farma Monte		01:30	426.8	12.27	0.280	8.00	302	10.28
Farma Monte		01:45	427.1	12.28	0.277	8.00	305	10.27
Farma Monte		02:00	427.4	12.30	0.274	8.00	307	10.26
Farma Monte		02:15	427.7	12.31	0.272	8.00	309	10.24
Farma Monte		02:30	427.9	12.30	0.268	8.01	311	10.23
Farma Monte		02:45	428.3	12.33	0.266	8.01	313	10.20

Centralina	Data	Ora	Parametri Analizzati					
			Potenziale Redox(ORP) mV	Ossigeno Disciolto ppm	Livello idrometrico m	pH	Conducibilità a 25°C µS/cm2	Temperatura Acqua °C
Farma Monte		03:00	428.5	12.36	0.261	8.01	315	10.18
Farma Monte		03:15	428.7	12.37	0.259	8.01	318	10.16
Farma Monte		03:30	428.8	12.39	0.255	8.01	320	10.14
Farma Monte		03:45	429.1	12.41	0.252	8.01	322	10.12
Farma Monte		04:00	429.3	12.44	0.251	8.01	324	10.09
Farma Monte		04:15	429.4	12.45	0.247	8.01	326	10.07
Farma Monte		04:30	429.6	12.47	0.244	8.01	328	10.06
Farma Monte		04:45	429.8	12.49	0.241	8.01	330	10.04
Farma Monte		05:00	430.0	12.49	0.239	8.01	332	10.02
Farma Monte		05:15	430.2	12.51	0.238	8.01	334	10.00
Farma Monte		05:30	430.4	12.53	0.238	8.01	336	9.98
Farma Monte		05:45	430.7	12.55	0.236	8.01	339	9.97
Farma Monte		06:00	431.0	12.55	0.231	8.01	341	9.95
Farma Monte		06:15	431.1	12.57	0.230	8.01	343	9.94
Farma Monte		06:30	431.3	12.58	0.230	8.01	345	9.93
Farma Monte		06:45	431.5	12.59	0.230	8.02	346	9.92
Farma Monte		07:00	431.6	12.61	0.228	8.02	348	9.91
Farma Monte		07:15	431.8	12.62	0.228	8.02	350	9.90
Farma Monte		07:30	432.0	12.62	0.228	8.01	351	9.89
Farma Monte		07:45	432.3	12.64	0.227	8.01	354	9.89
Farma Monte		08:00	432.5	12.65	0.226	8.01	356	9.88
Farma Monte		08:15	432.6	12.66	0.223	8.01	357	9.87
Farma Monte		08:30	432.7	12.68	0.222	8.01	361	9.87
Farma Monte		08:45	432.6	12.69	0.219	8.01	363	9.87
Farma Monte		09:00	432.2	12.71	0.221	8.01	364	9.86
Farma Monte		09:15	431.7	12.72	0.219	8.02	366	9.86
Farma Monte		09:30	431.1	12.74	0.219	8.02	368	9.85
Farma Monte		09:45	430.5	12.73	0.219	8.01	370	9.85
Farma Monte		10:00	429.7	12.76	0.219	8.02	371	9.84
Farma Monte		10:15	428.8	12.76	0.219	8.02	373	9.84
Farma Monte		10:30	428.1	12.76	0.217	8.02	375	9.85
Farma Monte		10:45	427.2	12.79	0.215	8.02	375	9.85
Farma Monte		11:00	426.5	12.80	0.210	8.02	378	9.85
Farma Monte		11:15	425.8	12.78	0.208	8.02	380	9.85
Farma Monte		11:30	425.1	12.82	0.206	8.02	381	9.85
Farma Monte		11:45	424.5	12.83	0.202	8.02	383	9.85
Farma Monte		12:00	423.9	12.84	0.199	8.02	385	9.86
Farma Monte		12:15	423.1	12.85	0.196	8.02	386	9.85
Farma Monte		12:30	422.4	12.85	0.195	8.02	388	9.86
Farma Monte		12:45	421.9	12.86	0.192	8.02	389	9.87
Farma Monte		13:00	421.7	12.87	0.189	8.02	391	9.90
Farma Monte		13:15	421.8	12.84	0.187	8.02	392	9.93
Farma Monte		13:30	421.9	12.84	0.183	8.02	394	9.96
Farma Monte		13:45	422.1	12.83	0.180	8.02	396	9.97
Farma Monte		14:00	422.4	12.82	0.179	8.02	397	9.97
Farma Monte		14:15	422.7	12.84	0.174	8.02	398	9.99
Farma Monte		14:30	423.3	12.81	0.171	8.02	400	10.00
Farma Monte		14:45	423.7	12.80	0.170	8.02	401	10.01
Farma Monte		15:00	423.9	12.80	0.169	8.02	403	10.02
Farma Monte		15:15	424.0	12.82	0.167	8.02	404	10.01
Farma Monte		15:30	424.1	12.82	0.166	8.02	406	9.99
Farma Monte		15:45	424.4	12.82	0.164	8.02	407	9.97
Farma Monte		16:00	425.0	12.84	0.162	8.01	409	9.95
Farma Monte		16:15	425.5	12.83	0.162	8.01	410	9.93
Farma Monte		16:30	426.2	12.83	0.161	8.01	411	9.91
Farma Monte		16:45	426.9	12.83	0.162	8.01	413	9.88
Farma Monte		17:00	427.6	12.84	0.161	8.01	414	9.87
Farma Monte		17:15	428.5	12.85	0.161	8.00	416	9.85
Farma Monte		17:30	429.4	12.86	0.161	8.00	417	9.84
Farma Monte		17:45	430.2	12.86	0.160	8.00	418	9.82
Farma Monte		18:00	431.0	12.86	0.159	7.99	420	9.82
Farma Monte		18:15	431.8	12.83	0.158	7.99	421	9.81
Farma Monte		18:30	432.6	12.86	0.159	7.99	422	9.80
Farma Monte		18:45	433.3	12.87	0.158	7.99	424	9.80
Farma Monte		19:00	433.6	12.87	0.160	8.00	425	9.80
Farma Monte	18/12/2014	19:15	434.2	12.87	0.161	8.00	426	9.80
Farma Monte		19:30	435.0	12.84	0.161	7.99	428	9.80
Farma Monte		19:45	435.6	12.84	0.161	7.99	429	9.80
Farma Monte		20:00	436.2	12.85	0.160	7.99	430	9.79
Farma Monte		20:15	436.9	12.84	0.158	7.99	431	9.79
Farma Monte		20:30	437.3	12.88	0.158	7.99	433	9.78
Farma Monte		20:45	437.7	12.83	0.158	7.98	434	9.78
Farma Monte		21:00	438.6	12.85	0.158	7.98	435	9.77
Farma Monte		21:15	439.2	12.86	0.157	7.98	436	9.77
Farma Monte		21:30	439.5	12.87	0.154	7.98	437	9.77
Farma Monte		21:45	439.8	12.85	0.154	7.98	438	9.76
Farma Monte		22:00	440.1	12.86	0.154	7.98	439	9.76
Farma Monte		22:15	440.6	12.88	0.153	7.98	441	9.76
Farma Monte		22:30	441.3	12.87	0.151	7.98	442	9.75
Farma Monte		22:45	441.5	12.87	0.152	7.98	443	9.75
Farma Monte		23:00	441.9	12.83	0.151	7.97	444	9.75
Farma Monte		23:15	442.5	12.86	0.151	7.97	445	9.74
Farma Monte		23:30	442.7	12.86	0.152	7.97	446	9.74
Farma Monte		23:45	443.1	12.86	0.151	7.97	447	9.73
Farma Monte		00:00	443.4	12.85	0.150	7.97	448	9.73
Farma Monte		00:15	443.8	12.84	0.149	7.97	449	9.72

Centralina	Data	Ora	Parametri Analizzati					Temperatura Acqua °C
			Potenziale Redox(ORP) mV	Ossigeno Disciolto ppm	Livello idrometrico m	pH	Conducibilità a 25°C µS/cm2	
Farma Monte		00:30	444.3	12.83	0.148	7.96	450	9.72
Farma Monte		00:45	444.6	12.87	0.148	7.96	451	9.71
Farma Monte		01:00	445.1	12.86	0.147	7.96	452	9.70
Farma Monte		01:15	445.6	12.85	0.144	7.96	453	9.70
Farma Monte		01:30	445.9	12.86	0.143	7.96	454	9.69
Farma Monte		01:45	446.0	12.91	0.142	7.96	455	9.68
Farma Monte		02:00	446.4	12.88	0.143	7.96	456	9.68
Farma Monte		02:15	446.6	12.88	0.145	7.96	457	9.68
Farma Monte		02:30	446.8	12.86	0.145	7.95	458	9.68
Farma Monte		02:45	447.0	12.87	0.146	7.95	459	9.68
Farma Monte		03:00	447.1	12.88	0.146	7.95	460	9.67
Farma Monte		03:15	447.3	12.84	0.144	7.95	461	9.67
Farma Monte		03:30	447.9	12.80	0.144	7.94	462	9.67
Farma Monte		03:45	447.8	12.87	0.144	7.95	463	9.66
Farma Monte		04:00	448.3	12.81	0.143	7.93	464	9.65
Farma Monte		04:15	448.5	12.80	0.145	7.93	464	9.64
Farma Monte		04:30	448.8	12.76	0.144	7.92	465	9.63
Farma Monte		04:45	449.2	12.69	0.144	7.92	465	9.61
Farma Monte		05:00	448.6	12.81	0.146	7.93	467	9.58
Farma Monte		05:15	448.9	12.86	0.147	7.93	468	9.56
Farma Monte		05:30	448.7	12.77	0.149	7.92	468	9.54
Farma Monte		05:45	448.2	12.80	0.151	7.92	469	9.52
Farma Monte		06:00	447.8	12.85	0.153	7.91	470	9.50
Farma Monte		06:15	447.5	12.64	0.154	7.91	471	9.49
Farma Monte		06:30	447.3	12.79	0.155	7.91	472	9.47
Farma Monte		06:45	446.9	12.82	0.156	7.91	473	9.45
Farma Monte		07:00	447.1	11.79	0.158	7.90	474	9.44
Farma Monte		07:15	447.8	11.19	0.161	7.89	476	9.43
Farma Monte		07:30	447.5	10.79	0.163	7.88	477	9.42
Farma Monte		07:45	447.5	11.28	0.164	7.89	478	9.40
Farma Monte		08:00	447.2	12.29	0.167	7.89	479	9.39
Farma Monte		08:15	448.7	9.91	0.170	7.89	481	9.37
Farma Monte		08:30	449.0	10.64	0.171	7.88	481	9.35
Farma Monte		08:45	449.8	10.74	0.172	7.88	482	9.33
Farma Monte		09:00	449.9	10.31	0.174	7.88	483	9.32
Farma Monte		09:15	450.4	9.97	0.175	7.88	484	9.30
Farma Monte		09:30	450.7	10.27	0.174	7.88	486	9.28
Farma Monte		09:45	451.1	10.23	0.176	7.88	486	9.26
Farma Monte		10:00	451.5	10.37	0.178	7.88	487	9.25
Farma Monte		10:15	450.8	9.86	0.178	7.88	488	9.25
Farma Monte		10:30	450.2	11.71	0.177	7.88	488	9.24
Farma Monte		10:45	450.7	10.37	0.177	7.87	489	9.25
Farma Monte		11:00	452.9	9.94	0.177	7.88	490	9.26
Farma Monte		11:15	453.8	10.36	0.177	7.89	491	9.27
Farma Monte		11:30	454.1	10.75	0.176	7.89	492	9.28
Farma Monte		11:45	454.7	11.05	0.175	7.89	494	9.31
Farma Monte		12:00	455.0	11.51	0.173	7.90	495	9.32
Farma Monte		12:15	455.4	11.66	0.172	7.90	496	9.33
Farma Monte		12:30	456.2	11.68	0.171	7.89	497	9.34
Farma Monte		12:45	455.3	11.96	0.171	7.90	498	9.34
Farma Monte		13:00	455.0	11.99	0.169	7.90	499	9.35
Farma Monte		13:15	454.8	12.12	0.167	7.89	499	9.35
Farma Monte		13:30	454.2	12.11	0.167	7.90	500	9.35
Farma Monte		13:45	454.1	11.99	0.165	7.90	501	9.35
Farma Monte		14:00	453.7	11.93	0.165	7.90	501	9.35
Farma Monte		14:15	453.7	12.02	0.164	7.90	502	9.36
Farma Monte		14:30	453.9	11.99	0.164	7.89	503	9.37
Farma Monte		14:45	453.5	12.15	0.165	7.91	504	9.37
Farma Monte		15:00	453.0	12.62	0.166	7.92	505	9.38
Farma Monte		15:15	452.8	12.65	0.167	7.92	506	9.39
Farma Monte		15:30	453.0	12.61	0.168	7.92	506	9.40
Farma Monte		15:45	453.0	12.50	0.168	7.91	507	9.41
Farma Monte		16:00	453.0	12.47	0.168	7.92	507	9.40
Farma Monte		16:15	452.8	12.48	0.169	7.92	508	9.40
Farma Monte		16:30	453.5	12.57	0.170	7.92	509	9.39
Farma Monte		16:45	453.1	12.48	0.172	7.92	510	9.38
Farma Monte		17:00	453.6	12.42	0.173	7.92	510	9.36
Farma Monte		17:15	453.2	12.60	0.173	7.91	511	9.34
Farma Monte		17:30	454.1	12.48	0.175	7.91	512	9.31
Farma Monte		17:45	454.0	12.40	0.178	7.91	512	9.28
Farma Monte		18:00	455.0	12.55	0.179	7.90	514	9.25
Farma Monte		18:15	455.2	12.61	0.181	7.90	514	9.22
Farma Monte		18:30	455.2	12.48	0.183	7.90	514	9.20
Farma Monte		18:45	455.6	12.61	0.184	7.90	515	9.17
Farma Monte	19/12/2014	19:00	455.5	12.84	0.184	7.90	515	9.15
Farma Monte		19:15	455.3	12.91	0.184	7.91	517	9.13
Farma Monte		19:30	456.5	12.95	0.183	7.90	517	9.11
Farma Monte		19:45	455.7	12.96	0.183	7.90	518	9.10
Farma Monte		20:00	456.5	13.02	0.184	7.90	518	9.09
Farma Monte		20:15	456.5	13.01	0.183	7.90	519	9.08
Farma Monte		20:30	456.8	12.92	0.185	7.89	520	9.08
Farma Monte		20:45	457.5	12.96	0.187	7.88	521	9.07
Farma Monte		21:00	457.6	12.91	0.186	7.89	520	9.07
Farma Monte		21:15	457.8	12.99	0.187	7.89	520	9.06
Farma Monte		21:30	457.5	12.94	0.186	7.89	522	9.06
Farma Monte		21:45	457.3	12.94	0.186	7.90	523	9.05

Centralina	Data	Ora	Parametri Analizzati					
			Potenziale Redox(ORP) mV	Ossigeno Disciolto ppm	Livello idrometrico m	pH	Conducibilità a 25°C µS/cm2	Temperatura Acqua °C
Farma Monte		22:00	456.6	12.99	0.187	7.90	521	9.04
Farma Monte		22:15	456.0	12.91	0.187	7.90	520	9.03
Farma Monte		22:30	455.8	12.93	0.188	7.90	521	9.02
Farma Monte		22:45	455.7	12.93	0.190	7.90	520	9.01
Farma Monte		23:00	456.3	12.86	0.191	7.90	523	8.99
Farma Monte		23:15	455.9	13.00	0.192	7.90	523	8.97
Farma Monte		23:30	455.5	13.00	0.194	7.91	524	8.95
Farma Monte		23:45	455.1	13.03	0.195	7.91	525	8.93
Farma Monte		00:00	455.0	13.01	0.195	7.91	525	8.90
Farma Monte		00:15	455.2	13.05	0.194	7.90	526	8.88
Farma Monte		00:30	455.0	13.09	0.194	7.90	527	8.85
Farma Monte		00:45	454.9	13.09	0.194	7.91	527	8.83
Farma Monte		01:00	455.0	13.16	0.194	7.90	529	8.80
Farma Monte		01:15	455.8	13.09	0.194	7.90	534	8.77
Farma Monte		01:30	456.1	13.07	0.194	7.90	534	8.74
Farma Monte		01:45	457.1	13.11	0.195	7.89	535	8.71
Farma Monte		02:00	455.9	13.09	0.195	7.91	535	8.68
Farma Monte		02:15	455.5	12.96	0.196	7.91	536	8.65
Farma Monte		02:30	455.4	13.18	0.196	7.91	537	8.63
Farma Monte		02:45	455.8	13.10	0.195	7.90	538	8.61
Farma Monte		03:00	455.3	13.19	0.195	7.91	538	8.57
Farma Monte		03:15	454.8	13.15	0.195	7.91	539	8.55
Farma Monte		03:30	454.8	13.15	0.194	7.91	539	8.53
Farma Monte		03:45	455.0	13.17	0.192	7.91	540	8.50
Farma Monte		04:00	455.4	13.13	0.190	7.91	541	8.49
Farma Monte		04:15	455.6	13.16	0.190	7.91	541	8.47
Farma Monte		04:30	455.3	13.15	0.189	7.91	542	8.45
Farma Monte		04:45	455.1	13.17	0.188	7.91	542	8.44
Farma Monte		05:00	455.4	13.15	0.187	7.90	543	8.43
Farma Monte		05:15	455.6	13.13	0.187	7.90	544	8.43
Farma Monte		05:30	455.6	13.23	0.187	7.91	544	8.42
Farma Monte		05:45	455.5	13.11	0.187	7.91	544	8.41
Farma Monte		06:00	455.8	13.11	0.186	7.91	545	8.40
Farma Monte		06:15	455.7	13.11	0.186	7.91	546	8.40
Farma Monte		06:30	456.1	13.12	0.186	7.90	547	8.39
Farma Monte		06:45	455.8	13.15	0.187	7.91	547	8.37
Farma Monte		07:00	455.8	13.15	0.187	7.90	548	8.36
Farma Monte		07:15	456.1	13.23	0.188	7.90	549	8.34
Farma Monte		07:30	456.4	13.25	0.188	7.90	549	8.33
Farma Monte		07:45	456.2	13.14	0.188	7.90	549	8.31
Farma Monte		08:00	456.6	13.12	0.189	7.90	550	8.29
Farma Monte		08:15	457.1	13.24	0.190	7.90	551	8.28
Farma Monte		08:30	457.7	13.14	0.191	7.90	551	8.27
Farma Monte		08:45	458.1	13.15	0.192	7.90	552	8.26
Farma Monte		09:00	458.5	13.31	0.193	7.90	553	8.25
Farma Monte		09:15	458.9	13.33	0.194	7.91	553	8.24
Farma Monte		09:30	459.3	13.34	0.194	7.90	554	8.23
Farma Monte		09:45	459.5	13.41	0.196	7.91	554	8.22
Farma Monte		10:00	459.6	13.34	0.197	7.91	555	8.22
Farma Monte		10:15	459.8	13.32	0.196	7.91	555	8.21
Farma Monte		10:30	459.9	13.29	0.196	7.91	556	8.22
Farma Monte		10:45	460.2	13.34	0.194	7.91	556	8.22
Farma Monte		11:00	460.1	13.33	0.192	7.91	557	8.24
Farma Monte		11:15	460.0	13.36	0.191	7.91	558	8.26
Farma Monte		11:30	459.9	13.32	0.189	7.91	557	8.27
Farma Monte		11:45	459.9	13.33	0.187	7.91	558	8.30
Farma Monte		12:00	460.5	13.34	0.186	7.91	560	8.33
Farma Monte		12:15	460.4	13.23	0.183	7.90	560	8.38
Farma Monte		12:30	460.3	13.47	0.181	7.90	560	8.41
Farma Monte		12:45	459.6	13.47	0.177	7.91	560	8.45
Farma Monte		13:00	459.4	13.47	0.173	7.90	561	8.51
Farma Monte		13:15	459.1	13.33	0.170	7.90	562	8.55
Farma Monte		13:30	458.8	13.31	0.169	7.91	561	8.59
Farma Monte		13:45	458.7	13.29	0.167	7.90	562	8.64
Farma Monte		14:00	457.7	13.33	0.165	7.90	563	8.69
Farma Monte		14:15	456.6	13.24	0.164	7.90	563	8.73
Farma Monte		14:30	455.3	13.19	0.164	7.90	564	8.78
Farma Monte		14:45	454.1	13.24	0.162	7.90	564	8.81
Farma Monte		15:00	453.1	13.08	0.163	7.90	564	8.85
Farma Monte		15:15	452.6	13.03	0.163	7.90	564	8.88
Farma Monte		15:30	452.0	13.02	0.163	7.90	564	8.91
Farma Monte		15:45	453.5	12.97	0.163	7.87	565	8.93
Farma Monte		16:00	454.0	12.98	0.164	7.86	566	8.94
Farma Monte		16:15	453.8	12.97	0.163	7.88	566	8.95
Farma Monte		16:30	452.9	13.25	0.162	7.89	567	8.96
Farma Monte		16:45	452.4	13.17	0.162	7.90	567	8.98
Farma Monte		17:00	452.3	13.03	0.161	7.89	568	8.99
Farma Monte		17:15	452.1	13.02	0.161	7.89	569	8.99
Farma Monte		17:30	451.8	13.13	0.161	7.89	569	9.00
Farma Monte		17:45	451.9	12.91	0.161	7.89	569	9.00
Farma Monte		18:00	451.1	12.76	0.162	7.89	569	9.00
Farma Monte		18:15	450.9	12.80	0.164	7.88	570	9.00
Farma Monte		18:30	450.2	13.05	0.165	7.89	570	8.99
Farma Monte		18:45	449.6	13.02	0.166	7.89	570	8.98
Farma Monte	20/12/2014	19:00	449.1	13.04	0.167	7.88	571	8.97
Farma Monte		19:15	448.6	12.96	0.168	7.88	571	8.95

Centralina	Data	Ora	Parametri Analizzati					
			Potenziale Redox(ORP) mV	Ossigeno Disciolto ppm	Livello idrometrico m	pH	Conducibilità a 25°C µS/cm2	Temperatura Acqua °C
Farma Monte		19:30	448.1	12.99	0.168	7.88	572	8.94
Farma Monte		19:45	447.7	13.09	0.167	7.89	572	8.93
Farma Monte		20:00	447.6	12.95	0.168	7.89	572	8.91
Farma Monte		20:15	447.2	13.06	0.168	7.89	572	8.89
Farma Monte		20:30	446.6	13.05	0.169	7.89	573	8.88
Farma Monte		20:45	446.4	13.09	0.169	7.89	573	8.87
Farma Monte		21:00	445.9	13.09	0.170	7.89	574	8.86
Farma Monte		21:15	445.6	13.03	0.170	7.89	574	8.85
Farma Monte		21:30	445.5	13.10	0.169	7.88	575	8.84
Farma Monte		21:45	446.2	13.16	0.168	7.86	575	8.82
Farma Monte		22:00	446.0	13.08	0.168	7.88	575	8.81
Farma Monte		22:15	445.8	13.03	0.167	7.88	575	8.80
Farma Monte		22:30	445.2	12.98	0.166	7.89	575	8.78
Farma Monte		22:45	444.9	13.11	0.166	7.89	576	8.77
Farma Monte		23:00	444.3	12.57	0.166	7.89	576	8.75
Farma Monte		23:15	444.5	13.15	0.167	7.89	577	8.74
Farma Monte		23:30	444.6	13.16	0.165	7.89	577	8.72
Farma Monte		23:45	444.7	13.16	0.165	7.88	578	8.70
Farma Monte		00:00	445.1	13.22	0.166	7.89	578	8.68
Farma Monte		00:15	445.3	13.16	0.166	7.89	578	8.66
Farma Monte		00:30	445.2	13.20	0.166	7.89	578	8.64
Farma Monte		00:45	445.1	13.19	0.165	7.89	579	8.62
Farma Monte		01:00	445.5	13.10	0.165	7.88	579	8.60
Farma Monte		01:15	445.7	12.83	0.163	7.88	579	8.58
Farma Monte		01:30	446.0	13.12	0.161	7.88	580	8.56
Farma Monte		01:45	446.2	12.73	0.160	7.88	581	8.54
Farma Monte		02:00	446.9	13.10	0.159	7.88	581	8.53
Farma Monte		02:15	447.4	13.22	0.159	7.89	581	8.52
Farma Monte		02:30	448.1	13.22	0.158	7.89	582	8.52
Farma Monte		02:45	448.4	13.14	0.158	7.89	582	8.51
Farma Monte		03:00	447.7	13.14	0.157	7.89	582	8.51
Farma Monte		03:15	447.3	13.11	0.155	7.89	583	8.52
Farma Monte		03:30	446.1	13.15	0.152	7.89	583	8.52
Farma Monte		03:45	445.9	13.13	0.152	7.89	583	8.53
Farma Monte		04:00	445.1	13.01	0.153	7.89	584	8.53
Farma Monte		04:15	444.5	13.12	0.150	7.89	584	8.54
Farma Monte		04:30	443.9	13.05	0.149	7.89	585	8.55
Farma Monte		04:45	443.5	13.00	0.149	7.89	585	8.55
Farma Monte		05:00	443.2	12.94	0.148	7.89	585	8.56
Farma Monte		05:15	443.7	13.04	0.148	7.89	585	8.57
Farma Monte		05:30	443.2	13.14	0.150	7.89	586	8.58
Farma Monte		05:45	442.6	12.83	0.149	7.88	586	8.58
Farma Monte		06:00	442.6	12.90	0.151	7.88	587	8.59
Farma Monte		06:15	441.6	12.86	0.152	7.89	587	8.60
Farma Monte		06:30	441.6	12.92	0.153	7.89	588	8.60
Farma Monte		06:45	441.5	12.82	0.153	7.89	588	8.61
Farma Monte		07:00	441.4	12.78	0.154	7.88	588	8.61
Farma Monte		07:15	441.1	12.92	0.153	7.89	589	8.62
Farma Monte		07:30	441.1	12.92	0.152	7.89	589	8.63
Farma Monte		07:45	440.5	12.99	0.153	7.89	589	8.63
Farma Monte		08:00	440.7	12.93	0.154	7.89	589	8.63
Farma Monte		08:15	441.1	12.80	0.153	7.88	590	8.64
Farma Monte		08:30	441.0	12.83	0.153	7.88	590	8.66
Farma Monte		08:45	440.9	12.65	0.153	7.87	591	8.67
Farma Monte		09:00	440.2	12.83	0.154	7.88	591	8.69
Farma Monte		09:15	439.7	12.92	0.155	7.89	591	8.70
Farma Monte		09:30	439.4	13.01	0.154	7.89	592	8.71
Farma Monte		09:45	439.4	13.04	0.155	7.89	592	8.73
Farma Monte		10:00	438.8	13.01	0.158	7.89	592	8.75
Farma Monte		10:15	438.8	12.87	0.159	7.88	593	8.78
Farma Monte		10:30	439.2	13.01	0.160	7.89	594	8.81
Farma Monte		10:45	438.6	12.86	0.161	7.89	593	8.84
Farma Monte		11:00	438.6	12.87	0.159	7.89	594	8.87
Farma Monte		11:15	439.0	12.97	0.158	7.88	594	8.91
Farma Monte		11:30	438.4	12.89	0.156	7.89	595	8.95
Farma Monte		11:45	437.9	12.91	0.155	7.89	595	8.99
Farma Monte		12:00	438.0	12.85	0.153	7.89	595	9.04
Farma Monte		12:15	438.2	12.80	0.151	7.90	595	9.09
Farma Monte		12:30	438.2	12.84	0.149	7.90	596	9.15
Farma Monte		12:45	438.1	12.87	0.145	7.89	596	9.20
Farma Monte		13:00	438.5	12.76	0.143	7.89	597	9.25
Farma Monte		13:15	438.8	12.68	0.143	7.89	597	9.30
Farma Monte		13:30	439.1	12.65	0.140	7.89	597	9.34
Farma Monte		13:45	438.9	12.67	0.138	7.89	598	9.40
Farma Monte		14:00	438.5	12.69	0.137	7.89	598	9.45
Farma Monte		14:15	438.3	12.73	0.134	7.89	598	9.49
Farma Monte		14:30	437.6	12.19	0.133	7.89	598	9.53
Farma Monte		14:45	437.5	13.01	0.132	7.88	598	9.56
Farma Monte		15:00	438.0	13.10	0.132	7.88	599	9.59
Farma Monte		15:15	438.0	13.09	0.132	7.88	599	9.61
Farma Monte		15:30	438.2	13.13	0.131	7.88	599	9.63
Farma Monte		15:45	438.4	13.14	0.131	7.87	599	9.64
Farma Monte		16:00	438.6	13.13	0.132	7.87	600	9.66
Farma Monte		16:15	438.5	13.11	0.133	7.87	600	9.67
Farma Monte		16:30	438.4	13.00	0.132	7.87	600	9.67
Farma Monte		16:45	438.5	12.55	0.130	7.87	601	9.68

Centralina	Data	Ora	Parametri Analizzati					
			Potenziale Redox(ORP) mV	Ossigeno Disciolto ppm	Livello idrometrico m	pH	Conducibilità a 25°C µS/cm2	Temperatura Acqua °C
Farma Monte	21/12/2014	17:00	438.9	12.84	0.129	7.86	601	9.68
Farma Monte		17:15	438.8	12.97	0.131	7.86	601	9.68
Farma Monte		17:30	439.0	12.92	0.130	7.86	601	9.67
Farma Monte		17:45	439.1	12.53	0.131	7.86	601	9.67
Farma Monte		18:00	439.0	12.77	0.132	7.85	601	9.65
Farma Monte		18:15	438.4	12.87	0.133	7.86	602	9.63
Farma Monte		18:30	438.4	12.84	0.134	7.85	602	9.61
Farma Monte		18:45	438.6	12.81	0.135	7.85	602	9.59
Farma Monte		19:00	438.4	12.75	0.136	7.85	602	9.56
Farma Monte		19:15	438.1	12.61	0.142	7.85	602	9.54
Farma Monte		19:30	437.9	12.69	0.140	7.86	603	9.51
Farma Monte		19:45	437.7	12.59	0.147	7.85	603	9.49
Farma Monte		20:00	437.7	12.83	0.145	7.86	603	9.46
Farma Monte		20:15	438.0	12.67	0.143	7.85	603	9.44
Farma Monte		20:30	437.7	11.73	0.145	7.85	603	9.42
Farma Monte		20:45	437.7	12.04	0.144	7.85	604	9.40
Farma Monte		21:00	437.2	12.60	0.146	7.86	604	9.37
Farma Monte		21:15	437.2	12.57	0.149	7.86	604	9.34
Farma Monte		21:30	437.1	12.66	0.145	7.86	604	9.33
Farma Monte		21:45	437.7	12.67	0.147	7.85	604	9.31
Farma Monte		22:00	437.8	12.82	0.146	7.85	604	9.29
Farma Monte		22:15	438.0	12.81	0.145	7.85	605	9.27
Farma Monte		22:30	438.3	12.83	0.146	7.85	605	9.25
Farma Monte		22:45	438.3	12.79	0.147	7.85	606	9.22
Farma Monte		23:00	438.2	12.87	0.147	7.85	606	9.21
Farma Monte		23:15	438.3	12.80	0.147	7.85	606	9.19
Farma Monte		23:30	438.5	12.75	0.148	7.85	606	9.17
Farma Monte		23:45	438.9	12.77	0.148	7.85	606	9.16
Farma Monte		00:00	439.2	12.75	0.146	7.84	606	9.15
Farma Monte		00:15	439.1	12.78	0.145	7.85	607	9.14
Farma Monte		00:30	439.1	12.84	0.147	7.85	607	9.12
Farma Monte		00:45	439.1	12.85	0.145	7.85	607	9.11
Farma Monte		01:00	439.0	12.89	0.146	7.85	608	9.10
Farma Monte		01:15	439.3	12.84	0.146	7.84	608	9.09
Farma Monte		01:30	439.0	12.71	0.147	7.85	608	9.08
Farma Monte		01:45	439.1	12.75	0.148	7.84	609	9.07
Farma Monte	02:00	439.6	12.73	0.148	7.84	609	9.06	
Farma Monte	02:15	439.1	12.74	0.149	7.85	609	9.05	
Farma Monte	02:30	439.3	12.73	0.149	7.85	611	9.04	
Farma Monte	02:45	439.2	12.68	0.152	7.85	611	9.03	
Farma Monte	03:00	439.8	12.74	0.152	7.84	610	9.02	
Farma Monte	03:15	439.7	12.78	0.152	7.85	610	9.01	
Farma Monte	03:30	439.8	12.83	0.148	7.84	611	9.00	
Farma Monte	03:45	439.1	12.91	0.148	7.86	611	8.99	
Farma Monte	04:00	439.7	12.81	0.148	7.84	611	8.98	
Farma Monte	04:15	439.8	12.80	0.148	7.84	611	8.98	
Farma Monte	04:30	439.7	12.76	0.148	7.84	611	8.97	
Farma Monte	04:45	440.0	12.64	0.148	7.83	611	8.96	
Farma Monte	05:00	440.0	12.30	0.147	7.84	612	8.95	
Farma Monte	05:15	440.2	12.53	0.146	7.84	612	8.94	
Farma Monte	05:30	440.6	12.14	0.145	7.84	612	8.93	
Farma Monte	05:45	441.6	11.89	0.146	7.83	612	8.93	
Farma Monte	06:00	442.7	12.08	0.147	7.84	613	8.92	
Farma Monte	06:15	442.1	12.09	0.150	7.83	613	8.90	
Farma Monte	06:30	441.7	12.25	0.154	7.84	613	8.89	
Farma Monte	06:45	441.9	12.28	0.158	7.83	614	8.88	
Farma Monte	07:00	441.9	12.28	0.159	7.84	614	8.87	
Farma Monte		07:15	442.0	12.13	0.161	7.83	614	8.87
Farma Monte		07:30	441.5	12.38	0.162	7.84	615	8.86
Farma Monte		07:45	441.1	12.26	0.162	7.84	615	8.85
Farma Monte		08:00	440.6	12.29	0.163	7.84	615	8.84
Farma Monte		08:15	440.3	12.42	0.164	7.85	616	8.83
Farma Monte		08:30	440.5	12.31	0.169	7.85	616	8.82
Farma Monte		08:45	440.3	12.13	0.170	7.85	616	8.80
Farma Monte		09:00	440.6	12.27	0.171	7.85	617	8.80
Farma Monte		09:15	441.1	12.19	0.172	7.85	617	8.80
Farma Monte		09:30	441.4	12.15	0.175	7.85	617	8.81
Farma Monte		09:45	441.7	12.04	0.177	7.85	618	8.82
Farma Monte		10:00	442.1	12.04	0.177	7.85	618	8.83
Farma Monte		10:15	443.1	12.09	0.179	7.85	619	8.84
Farma Monte		10:30	444.2	12.02	0.178	7.85	619	8.86
Farma Monte		10:45	445.0	12.11	0.179	7.85	619	8.88
Farma Monte		11:00	445.8	12.05	0.180	7.85	620	8.91
Farma Monte		11:15	446.2	12.07	0.181	7.85	620	8.94
Farma Monte		11:30	446.6	12.08	0.180	7.85	620	8.98
Farma Monte		11:45	447.5	12.20	0.181	7.85	621	9.01
Farma Monte		12:00	448.0	12.12	0.183	7.86	621	9.05
Farma Monte		12:15	448.5	12.09	0.184	7.86	621	9.09
Farma Monte		12:30	449.1	11.98	0.181	7.85	621	9.13
Farma Monte		12:45	449.9	11.79	0.182	7.85	622	9.17
Farma Monte		13:00	450.5	11.78	0.181	7.85	622	9.22
Farma Monte		13:15	450.8	11.80	0.180	7.85	620	9.26
Farma Monte		13:30	451.2	11.74	0.186	7.85	622	9.32
Farma Monte		13:45	451.6	11.58	0.185	7.84	622	9.37
Farma Monte		14:00	452.2	11.80	0.186	7.85	623	9.40
Farma Monte		14:15	451.4	11.76	0.184	7.86	623	9.43

Centralina	Data	Ora	Parametri Analizzati					
			Potenziale Redox(ORP) mV	Ossigeno Disciolto ppm	Livello idrometrico m	pH	Conducibilità a 25°C µS/cm2	Temperatura Acqua °C
Farma Monte	22/12/2014	14:30	451.2	11.87	0.186	7.86	623	9.46
Farma Monte		14:45	451.1	11.85	0.187	7.85	623	9.48
Farma Monte		15:00	449.9	11.88	0.189	7.85	624	9.49
Farma Monte		15:15	447.4	12.02	0.190	7.85	624	9.50
Farma Monte		15:30	444.8	11.51	0.190	7.85	619	9.50
Farma Monte		15:45	442.3	11.79	0.192	7.85	624	9.50
Farma Monte		16:00	441.2	12.01	0.192	7.84	625	9.49
Farma Monte		16:15	442.0	11.74	0.195	7.84	625	9.48
Farma Monte		16:30	443.0	11.93	0.195	7.85	625	9.47
Farma Monte		16:45	443.7	11.98	0.196	7.84	625	9.45
Farma Monte		17:00	444.4	11.91	0.197	7.84	625	9.42
Farma Monte		17:15	445.2	11.82	0.200	7.83	625	9.40
Farma Monte		17:30	445.5	11.95	0.201	7.84	625	9.36
Farma Monte		17:45	445.7	11.68	0.203	7.83	626	9.33
Farma Monte		18:00	446.1	11.62	0.205	7.83	626	9.30
Farma Monte		18:15	446.7	11.39	0.205	7.83	626	9.27
Farma Monte		18:30	447.3	11.41	0.209	7.83	626	9.23
Farma Monte		18:45	447.5	11.64	0.210	7.83	627	9.19
Farma Monte		19:00	447.5	11.58	0.213	7.83	627	9.16
Farma Monte		19:15	448.5	11.58	0.213	7.82	627	9.13
Farma Monte		19:30	447.8	11.68	0.217	7.82	627	9.09
Farma Monte		19:45	446.6	10.86	0.220	7.83	627	9.06
Farma Monte		20:00	445.5	11.24	0.221	7.83	628	9.02
Farma Monte		20:15	445.6	11.58	0.223	7.82	628	8.99
Farma Monte		20:30	446.3	11.25	0.222	7.81	629	8.95
Farma Monte		20:45	448.6	11.62	0.223	7.82	629	8.92
Farma Monte		21:00	450.1	11.77	0.224	7.82	629	8.87
Farma Monte		21:15	451.4	11.84	0.225	7.81	629	8.85
Farma Monte		21:30	452.2	11.12	0.226	7.81	630	8.81
Farma Monte		21:45	453.3	11.39	0.228	7.82	630	8.77
Farma Monte		22:00	452.9	11.47	0.230	7.82	630	8.74
Farma Monte		22:15	452.5	11.56	0.233	7.82	631	8.70
Farma Monte		22:30	453.4	11.53	0.231	7.82	631	8.66
Farma Monte		22:45	453.7	11.52	0.232	7.82	631	8.63
Farma Monte		23:00	453.3	11.54	0.233	7.82	631	8.60
Farma Monte		23:15	452.7	11.49	0.234	7.82	631	8.57
Farma Monte		23:30	452.2	11.50	0.233	7.81	632	8.53
Farma Monte		23:45	452.1	11.58	0.235	7.81	632	8.49
Farma Monte		00:00	451.3	11.54	0.234	7.81	632	8.45
Farma Monte		00:15	451.2	11.61	0.235	7.81	632	8.42
Farma Monte		00:30	451.4	11.51	0.235	7.80	633	8.39
Farma Monte		00:45	450.5	11.56	0.237	7.81	633	8.36
Farma Monte		01:00	450.4	11.84	0.237	7.80	633	8.32
Farma Monte		01:15	449.5	11.75	0.234	7.80	633	8.28
Farma Monte		01:30	449.1	11.66	0.231	7.80	633	8.25
Farma Monte	01:45	449.6	11.76	0.231	7.80	634	8.22	
Farma Monte	02:00	450.0	11.57	0.233	7.80	634	8.18	
Farma Monte	02:15	451.0	11.74	0.233	7.78	634	8.15	
Farma Monte	02:30	451.3	11.68	0.236	7.78	634	8.11	
Farma Monte	02:45	452.7	11.69	0.237	7.77	635	8.08	
Farma Monte	03:00	453.5	11.76	0.234	7.76	635	8.04	
Farma Monte	03:15	453.9	11.86	0.233	7.76	635	8.00	
Farma Monte	03:30	453.7	11.73	0.232	7.76	635	7.97	
Farma Monte	03:45	454.0	11.87	0.232	7.76	636	7.94	
Farma Monte	04:00	454.7	11.91	0.232	7.76	636	7.91	
Farma Monte	04:15	455.5	11.85	0.231	7.77	636	7.87	
Farma Monte	04:30	457.1	11.91	0.231	7.76	636	7.84	
Farma Monte	04:45	456.9	11.79	0.230	7.76	637	7.81	
Farma Monte	05:00	454.7	11.85	0.229	7.77	637	7.78	
Farma Monte	05:15	454.7	11.82	0.230	7.77	637	7.75	
Farma Monte	05:30	454.6	11.85	0.230	7.77	638	7.72	
Farma Monte	05:45	454.1	11.96	0.230	7.77	638	7.69	
Farma Monte	06:00	454.1	12.09	0.229	7.77	638	7.66	
Farma Monte	06:15	454.5	12.05	0.230	7.77	639	7.63	
Farma Monte	06:30	455.0	11.93	0.230	7.77	639	7.60	
Farma Monte	06:45	454.8	12.05	0.231	7.77	639	7.57	
Farma Monte	07:00	454.6	12.04	0.231	7.77	640	7.54	
Farma Monte		07:15	453.3	12.04	0.233	7.77	640	7.51
Farma Monte		07:30	452.2	11.97	0.234	7.78	640	7.48
Farma Monte		07:45	451.0	11.83	0.235	7.78	640	7.46
Farma Monte		08:00	450.4	11.89	0.238	7.77	641	7.44
Farma Monte		08:15	450.0	11.90	0.238	7.77	641	7.43
Farma Monte		08:30	449.8	12.01	0.239	7.77	641	7.42
Farma Monte		08:45	449.6	12.08	0.241	7.77	642	7.41
Farma Monte		09:00	449.2	11.95	0.241	7.77	642	7.40
Farma Monte		09:15	449.2	11.95	0.241	7.77	642	7.39
Farma Monte		09:30	449.5	12.08	0.242	7.76	643	7.37
Farma Monte		09:45	449.6	12.21	0.243	7.76	643	7.36
Farma Monte		10:00	449.5	12.18	0.242	7.78	643	7.35
Farma Monte		10:15	448.8	12.32	0.241	7.78	643	7.35
Farma Monte		10:30	448.4	12.38	0.243	7.78	643	7.35
Farma Monte		10:45	448.1	12.32	0.241	7.78	643	7.35
Farma Monte		11:00	448.5	12.30	0.241	7.78	644	7.35
Farma Monte		11:15	448.8	12.36	0.239	7.79	644	7.36
Farma Monte		11:30	447.1	12.27	0.236	7.81	644	7.38
Farma Monte		11:45	446.1	12.14	0.234	7.80	645	7.41

Centralina	Data	Ora	Parametri Analizzati					
			Potenziale Redox(ORP) mV	Ossigeno Disciolto ppm	Livello idrometrico m	pH	Conducibilità a 25°C µS/cm2	Temperatura Acqua °C
Farma Monte	23/12/2014	12:00	445.0	12.10	0.233	7.80	645	7.45
Farma Monte		12:15	446.6	11.91	0.230	7.80	645	7.49
Farma Monte		12:30	446.0	11.98	0.229	7.80	645	7.52
Farma Monte		12:45	446.7	11.94	0.227	7.80	645	7.55
Farma Monte		13:00	446.9	11.90	0.225	7.80	646	7.58
Farma Monte		13:15	447.8	11.81	0.221	7.79	646	7.62
Farma Monte		13:30	448.6	11.84	0.217	7.79	647	7.66
Farma Monte		13:45	448.9	11.91	0.216	7.79	647	7.70
Farma Monte		14:00	449.4	12.08	0.214	7.78	648	7.76
Farma Monte		14:15	449.2	12.30	0.213	7.79	648	7.80
Farma Monte		14:30	448.7	12.29	0.212	7.78	648	7.84
Farma Monte		14:45	449.2	12.29	0.212	7.78	649	7.89
Farma Monte		15:00	450.4	12.17	0.212	7.78	649	7.93
Farma Monte		15:15	449.6	12.30	0.212	7.76	649	7.97
Farma Monte		15:30	450.0	12.44	0.211	7.77	649	8.02
Farma Monte		15:45	448.1	12.42	0.211	7.77	650	8.06
Farma Monte		16:00	447.1	12.31	0.211	7.78	650	8.09
Farma Monte		16:15	446.9	12.32	0.211	7.77	650	8.12
Farma Monte		16:30	446.7	12.24	0.211	7.77	651	8.15
Farma Monte		16:45	446.2	12.19	0.212	7.77	651	8.17
Farma Monte		17:00	445.8	12.07	0.213	7.77	651	8.18
Farma Monte		17:15	445.8	12.08	0.215	7.77	651	8.19
Farma Monte		17:30	445.7	12.06	0.217	7.77	651	8.19
Farma Monte		17:45	445.6	12.20	0.217	7.77	651	8.20
Farma Monte		18:00	445.7	12.09	0.218	7.76	651	8.21
Farma Monte		18:15	445.8	11.96	0.220	7.76	651	8.21
Farma Monte		18:30	446.3	11.96	0.220	7.76	651	8.20
Farma Monte		18:45	447.5	11.95	0.220	7.75	651	8.19
Farma Monte		19:00	447.7	11.93	0.221	7.74	652	8.19
Farma Monte		19:15	447.6	11.90	0.222	7.74	652	8.17
Farma Monte		19:30	448.9	11.84	0.223	7.74	652	8.17
Farma Monte		19:45	448.9	11.82	0.224	7.74	652	8.16
Farma Monte		20:00	449.7	11.09	0.224	7.74	652	8.15
Farma Monte		20:15	449.4	10.82	0.224	7.75	653	8.14
Farma Monte		20:30	449.4	11.42	0.225	7.74	653	8.13
Farma Monte		20:45	449.0	11.62	0.225	7.74	653	8.12
Farma Monte		21:00	448.7	11.63	0.225	7.74	654	8.12
Farma Monte		21:15	448.6	11.40	0.225	7.74	654	8.13
Farma Monte		21:30	448.0	11.65	0.226	7.74	654	8.13
Farma Monte		21:45	448.3	11.71	0.226	7.74	654	8.13
Farma Monte		22:00	447.7	11.82	0.226	7.74	654	8.13
Farma Monte		22:15	447.8	11.63	0.226	7.74	655	8.13
Farma Monte		22:30	447.7	11.73	0.226	7.74	655	8.15
Farma Monte		22:45	448.4	11.72	0.225	7.73	655	8.15
Farma Monte		23:00	448.8	11.77	0.226	7.74	655	8.16
Farma Monte		23:15	449.0	11.71	0.226	7.74	655	8.17
Farma Monte		23:30	449.8	11.78	0.225	7.73	655	8.17
Farma Monte		23:45	449.4	11.91	0.224	7.75	656	8.18
Farma Monte		00:00	450.5	11.84	0.225	7.74	656	8.19
Farma Monte		00:15	451.1	11.80	0.223	7.74	656	8.20
Farma Monte		00:30	451.6	11.75	0.224	7.73	656	8.21
Farma Monte		00:45	451.7	11.73	0.223	7.73	657	8.22
Farma Monte		01:00	451.5	11.70	0.222	7.73	657	8.23
Farma Monte		01:15	452.0	11.63	0.221	7.72	657	8.25
Farma Monte		01:30	451.7	11.61	0.220	7.73	657	8.25
Farma Monte		01:45	451.7	11.62	0.220	7.74	657	8.26
Farma Monte		02:00	451.7	11.56	0.220	7.73	658	8.26
Farma Monte		02:15	452.5	11.56	0.221	7.73	658	8.28
Farma Monte	02:30	452.8	11.47	0.221	7.73	658	8.29	
Farma Monte	02:45	452.8	11.36	0.221	7.73	658	8.29	
Farma Monte	03:00	453.4	11.33	0.220	7.73	658	8.30	
Farma Monte	03:15	454.0	11.70	0.219	7.73	659	8.31	
Farma Monte	03:30	454.8	11.61	0.217	7.73	658	8.32	
Farma Monte	03:45	455.4	11.73	0.216	7.73	659	8.33	
Farma Monte	04:00	456.0	11.67	0.215	7.73	659	8.34	
Farma Monte	04:15	456.4	11.69	0.214	7.73	659	8.34	
Farma Monte	04:30	456.2	11.73	0.213	7.73	659	8.35	
Farma Monte	04:45	456.1	11.65	0.212	7.73	659	8.36	
Farma Monte	05:00	456.2	11.71	0.212	7.72	659	8.37	
Farma Monte	05:15	455.7	11.92	0.212	7.72	660	8.37	
Farma Monte	05:30	455.1	11.68	0.212	7.72	660	8.38	
Farma Monte	05:45	454.7	12.03	0.211	7.72	660	8.39	
Farma Monte	06:00	454.5	12.24	0.212	7.72	661	8.40	
Farma Monte	06:15	454.5	11.87	0.213	7.72	661	8.40	
Farma Monte	06:30	454.8	11.34	0.214	7.72	661	8.41	
Farma Monte	06:45	454.7	10.90	0.215	7.73	661	8.42	
Farma Monte	07:00	455.1	11.11	0.215	7.72	661	8.43	
Farma Monte		07:15	455.6	10.44	0.215	7.72	661	8.44
Farma Monte		07:30	455.8	11.46	0.215	7.73	661	8.44
Farma Monte		07:45	456.2	11.79	0.216	7.72	662	8.45
Farma Monte		08:00	456.4	11.75	0.217	7.72	662	8.46
Farma Monte		08:15	454.4	11.60	0.219	7.72	662	8.48
Farma Monte		08:30	451.6	11.68	0.221	7.71	662	8.48
Farma Monte		08:45	450.1	11.41	0.222	7.72	662	8.49
Farma Monte		09:00	448.9	11.61	0.222	7.72	663	8.50
Farma Monte		09:15	447.9	11.89	0.222	7.72	663	8.51

Centralina	Data	Ora	Parametri Analizzati					Temperatura Acqua °C
			Potenziale Redox(ORP) mV	Ossigeno Disciolto ppm	Livello idrometrico m	pH	Conducibilità a 25°C µS/cm2	
Farma Monte		09:30	447.0	12.12	0.222	7.72	663	8.52
Farma Monte		09:45	446.0	12.03	0.224	7.72	663	8.53
Farma Monte		10:00	445.0	12.17	0.225	7.72	663	8.54
Farma Monte		10:15	444.0	12.10	0.226	7.72	664	8.56
Farma Monte		10:30	443.6	11.84	0.227	7.72	664	8.58
Farma Monte		10:45	442.8	12.09	0.227	7.72	664	8.59
Farma Monte		11:00	443.4	12.07	0.226	7.72	664	8.61
Farma Monte		11:15	443.5	12.65	0.225	7.72	665	8.63
Farma Monte		11:30	444.3	12.21	0.223	7.73	665	8.64
Farma Monte		11:45	445.3	12.29	0.222	7.73	665	8.66
Farma Monte		12:00	446.2	12.37	0.221	7.72	665	8.68
Farma Monte		12:15	447.0	12.36	0.220	7.73	665	8.71
Farma Monte		12:30	447.4	12.56	0.218	7.73	666	8.73
Farma Monte		12:45	448.0	12.54	0.216	7.73	666	8.76
Farma Monte		13:00	448.8	12.49	0.214	7.73	666	8.79
Farma Monte		13:15	449.2	12.40	0.213	7.73	666	8.82
Farma Monte		13:30	449.3	12.47	0.212	7.73	666	8.84
Farma Monte		13:45	448.6	12.71	0.210	7.73	667	8.87
Farma Monte		14:00	449.3	12.61	0.209	7.73	667	8.91
Farma Monte		14:15	448.9	13.19	0.208	7.73	667	8.94
Farma Monte		14:30	449.0	13.21	0.207	7.73	666	8.96
Farma Monte		14:45	448.6	13.22	0.206	7.74	668	8.99
Farma Monte		15:00	449.0	12.96	0.206	7.73	668	9.01
Farma Monte		15:15	448.6	12.48	0.206	7.73	668	9.04
Farma Monte		15:30	447.9	12.43	0.205	7.73	668	9.06
Farma Monte		15:45	447.3	13.11	0.206	7.73	668	9.09
Farma Monte		16:00	447.3	13.26	0.206	7.72	669	9.11
Farma Monte		16:15	447.3	12.96	0.205	7.73	667	9.12
Farma Monte		16:30	448.1	12.42	0.206	7.73	668	9.14
Farma Monte		16:45	448.2	13.01	0.205	7.72	667	9.16
Farma Monte		17:00	447.4	12.53	0.206	7.72	669	9.17
Farma Monte		17:15	446.5	12.36	0.206	7.72	669	9.18
Farma Monte		17:30	445.8	12.78	0.206	7.72	669	9.19
Farma Monte		17:45	445.6	13.10	0.206	7.71	669	9.20
Farma Monte		18:00	445.2	12.94	0.206	7.72	669	9.20
Farma Monte		18:15	444.1	12.98	0.207	7.72	670	9.21
Farma Monte		18:30	443.5	13.11	0.207	7.72	670	9.22
Farma Monte		18:45	442.8	12.86	0.207	7.71	670	9.22
Farma Monte	24/12/2014	19:00	442.4	13.07	0.207	7.72	670	9.23
Farma Monte		19:15	441.8	13.13	0.207	7.72	670	9.23
Farma Monte		19:30	442.9	13.09	0.208	7.71	670	9.24
Farma Monte		19:45	443.4	13.09	0.207	7.71	668	9.24
Farma Monte		20:00	444.0	13.14	0.207	7.71	671	9.24
Farma Monte		20:15	443.7	13.18	0.206	7.71	671	9.24
Farma Monte		20:30	443.6	13.25	0.206	7.71	671	9.25
Farma Monte		20:45	444.3	13.14	0.207	7.70	671	9.25
Farma Monte		21:00	445.1	13.10	0.207	7.71	671	9.25
Farma Monte		21:15	445.8	13.17	0.206	7.71	670	9.25
Farma Monte		21:30	446.2	13.26	0.207	7.71	671	9.26
Farma Monte		21:45	446.4	13.41	0.207	7.72	672	9.26
Farma Monte		22:00	446.6	13.33	0.207	7.71	672	9.27
Farma Monte		22:15	447.0	13.15	0.207	7.71	669	9.27
Farma Monte		22:30	447.3	13.03	0.208	7.71	662	9.28
Farma Monte		22:45	447.3	13.16	0.208	7.71	661	9.28
Farma Monte		23:00	447.4	13.11	0.209	7.71	662	9.28
Farma Monte		23:15	447.9	13.17	0.209	7.70	661	9.29
Farma Monte		23:30	447.7	13.19	0.209	7.72	679	9.29
Farma Monte		23:45	447.6	13.10	0.208	7.72	679	9.30
Farma Monte		00:00	447.7	13.11	0.208	7.71	679	9.30
Farma Monte		00:15	447.3	13.08	0.208	7.72	679	9.30
Farma Monte		00:30	447.2	13.18	0.207	7.72	679	9.31
Farma Monte		00:45	446.8	13.18	0.206	7.72	680	9.31
Farma Monte		01:00	446.6	13.23	0.205	7.70	680	9.32
Farma Monte		01:15	447.1	13.16	0.204	7.71	680	9.32
Farma Monte		01:30	447.9	13.25	0.203	7.71	680	9.33
Farma Monte		01:45	448.9	13.12	0.202	7.70	680	9.33
Farma Monte		02:00	450.4	13.19	0.201	7.71	680	9.33
Farma Monte		02:15	450.5	13.26	0.202	7.71	679	9.34
Farma Monte		02:30	450.7	13.29	0.202	7.71	680	9.34
Farma Monte		02:45	450.6	13.18	0.201	7.71	680	9.34
Farma Monte		03:00	450.6	13.36	0.201	7.71	678	9.35
Farma Monte		03:15	450.9	12.61	0.199	7.72	681	9.35
Farma Monte		03:30	450.8	12.72	0.198	7.71	681	9.35
Farma Monte		03:45	450.8	12.89	0.197	7.72	682	9.35
Farma Monte		04:00	450.9	12.99	0.195	7.71	682	9.36
Farma Monte		04:15	450.6	12.99	0.194	7.72	682	9.36
Farma Monte		04:30	450.3	13.00	0.194	7.71	682	9.36
Farma Monte		04:45	450.0	12.87	0.193	7.71	682	9.36
Farma Monte		05:00	449.7	12.99	0.193	7.72	683	9.37
Farma Monte		05:15	449.6	13.04	0.193	7.71	683	9.37
Farma Monte		05:30	449.2	12.94	0.194	7.72	683	9.37
Farma Monte		05:45	448.9	12.93	0.194	7.72	682	9.37
Farma Monte		06:00	448.8	12.94	0.194	7.71	683	9.38
Farma Monte		06:15	448.1	13.05	0.194	7.72	683	9.38
Farma Monte		06:30	447.8	13.16	0.196	7.72	683	9.38
Farma Monte		06:45	447.6	12.91	0.196	7.72	684	9.38

Centralina	Data	Ora	Parametri Analizzati					Temperatura Acqua °C
			Potenziale Redox(ORP) mV	Ossigeno Disciolto ppm	Livello idrometrico m	pH	Conducibilità a 25°C µS/cm2	
Farma Monte		07:00	447.7	12.93	0.196	7.71	684	9.39
Farma Monte		07:15	446.9	12.77	0.196	7.72	684	9.39
Farma Monte		07:30	445.8	12.90	0.196	7.72	684	9.39
Farma Monte		07:45	445.1	12.94	0.197	7.72	684	9.39
Farma Monte		08:00	446.2	12.85	0.196	7.71	684	9.40
Farma Monte		08:15	445.1	12.94	0.197	7.72	685	9.40
Farma Monte		08:30	445.2	12.76	0.197	7.72	685	9.40
Farma Monte		08:45	444.8	12.57	0.199	7.72	685	9.40
Farma Monte		09:00	444.6	12.06	0.199	7.72	685	9.41
Farma Monte		09:15	443.4	11.69	0.198	7.72	685	9.42
Farma Monte		09:30	441.6	11.77	0.199	7.73	685	9.43
Farma Monte		09:45	442.1	12.29	0.199	7.72	685	9.44
Farma Monte		10:00	443.2	12.11	0.200	7.72	685	9.45
Farma Monte		10:15	444.0	12.43	0.202	7.73	686	9.47
Farma Monte		10:30	445.1	12.86	0.201	7.73	686	9.49
Farma Monte		10:45	446.1	13.12	0.200	7.73	686	9.50
Farma Monte		11:00	447.4	12.70	0.200	7.72	686	9.53
Farma Monte		11:15	447.7	12.98	0.199	7.73	686	9.55
Farma Monte		11:30	447.6	13.24	0.198	7.74	686	9.57
Farma Monte		11:45	448.0	13.24	0.196	7.73	686	9.59
Farma Monte		12:00	448.7	13.07	0.195	7.73	687	9.61
Farma Monte		12:15	448.3	13.10	0.193	7.73	687	9.64
Farma Monte		12:30	447.2	12.86	0.190	7.74	686	9.67
Farma Monte		12:45	445.8	13.15	0.189	7.74	685	9.70
Farma Monte		13:00	445.2	12.71	0.187	7.73	686	9.74
Farma Monte		13:15	445.1	13.00	0.185	7.74	683	9.77
Farma Monte		13:30	445.5	13.25	0.183	7.74	683	9.81
Farma Monte		13:45	445.0	12.96	0.182	7.74	684	9.84
Farma Monte		14:00	445.4	13.10	0.181	7.74	683	9.88
Farma Monte		14:15	445.5	13.18	0.181	7.74	681	9.92
Farma Monte		14:30	445.5	13.03	0.180	7.73	680	9.95
Farma Monte		14:45	446.0	13.01	0.179	7.74	681	9.99
Farma Monte		15:00	446.8	12.84	0.179	7.74	675	10.01
Farma Monte		15:15	446.8	12.92	0.178	7.74	675	10.03
Farma Monte		15:30	447.5	12.59	0.178	7.73	678	10.06
Farma Monte		15:45	447.8	12.73	0.177	7.73	678	10.08
Farma Monte		16:00	448.1	12.78	0.176	7.73	678	10.10
Farma Monte		16:15	448.4	12.68	0.176	7.74	678	10.12
Farma Monte		16:30	448.6	12.31	0.175	7.73	678	10.14
Farma Monte		16:45	449.2	12.30	0.175	7.73	679	10.16
Farma Monte		17:00	449.2	12.48	0.175	7.73	678	10.17
Farma Monte		17:15	449.4	12.26	0.175	7.72	677	10.17
Farma Monte		17:30	448.1	12.15	0.175	7.73	677	10.18
Farma Monte		17:45	448.7	11.62	0.175	7.72	678	10.18
Farma Monte		18:00	449.5	11.29	0.176	7.72	678	10.19
Farma Monte		18:15	450.3	11.98	0.176	7.72	675	10.19
Farma Monte		18:30	450.9	12.58	0.177	7.72	676	10.19
Farma Monte		18:45	451.2	12.63	0.177	7.71	677	10.18
Farma Monte	25/12/2014	19:00	451.4	12.76	0.177	7.72	677	10.17
Farma Monte		19:15	451.8	12.64	0.178	7.71	678	10.17
Farma Monte		19:30	452.1	12.77	0.178	7.71	677	10.16
Farma Monte		19:45	451.8	12.16	0.177	7.71	677	10.15
Farma Monte		20:00	450.3	12.73	0.176	7.71	676	10.14
Farma Monte		20:15	449.9	12.06	0.176	7.71	679	10.13
Farma Monte		20:30	449.8	11.64	0.177	7.70	678	10.12
Farma Monte		20:45	449.7	11.83	0.178	7.71	677	10.11
Farma Monte		21:00	449.0	12.05	0.175	7.71	678	10.11
Farma Monte		21:15	448.8	12.82	0.175	7.71	677	10.10
Farma Monte		21:30	448.4	12.96	0.176	7.71	680	10.09
Farma Monte		21:45	448.4	12.87	0.176	7.70	680	10.08
Farma Monte		22:00	447.9	12.83	0.176	7.70	680	10.08
Farma Monte		22:15	447.2	12.73	0.176	7.70	680	10.07
Farma Monte	22:30	446.9	12.68	0.175	7.70	679	10.07	
Farma Monte	22:45	445.8	12.67	0.174	7.70	679	10.07	
Farma Monte	23:00	445.2	11.93	0.173	7.70	680	10.06	
Farma Monte	23:15	444.5	12.15	0.173	7.71	680	10.06	
Farma Monte	23:30	444.4	12.33	0.172	7.70	681	10.05	
Farma Monte	23:45	444.5	12.16	0.172	7.70	680	10.05	
Farma Monte		00:00	444.0	11.93	0.171	7.71	682	10.04
Farma Monte		00:15	441.8	12.52	0.170	7.71	683	10.04
Farma Monte		00:30	440.5	12.53	0.169	7.70	683	10.04
Farma Monte		00:45	439.3	12.45	0.168	7.71	683	10.04
Farma Monte		01:00	439.1	11.53	0.167	7.69	681	10.04
Farma Monte		01:15	439.0	12.69	0.166	7.70	681	10.03
Farma Monte		01:30	440.2	12.48	0.165	7.68	682	10.03
Farma Monte		01:45	440.1	12.73	0.164	7.69	682	10.03
Farma Monte		02:00	438.9	12.54	0.163	7.70	682	10.02
Farma Monte		02:15	439.0	12.00	0.164	7.70	682	10.02
Farma Monte		02:30	440.3	12.51	0.164	7.70	683	10.01
Farma Monte		02:45	441.6	11.86	0.163	7.70	683	10.01
Farma Monte		03:00	442.5	11.90	0.162	7.70	683	10.01
Farma Monte		03:15	443.7	11.85	0.162	7.70	683	10.01
Farma Monte		03:30	443.6	11.58	0.160	7.70	683	10.00
Farma Monte		03:45	443.2	11.51	0.158	7.71	683	10.00
Farma Monte		04:00	443.6	11.76	0.155	7.70	684	9.99
Farma Monte		04:15	443.2	11.44	0.152	7.70	684	9.98

Centralina	Data	Ora	Parametri Analizzati					Temperatura Acqua °C
			Potenziale Redox(ORP) mV	Ossigeno Disciolto ppm	Livello idrometrico m	pH	Conducibilità a 25°C µS/cm2	
Farma Monte		04:30	443.3	11.60	0.151	7.70	684	9.97
Farma Monte		04:45	443.4	11.81	0.151	7.71	684	9.96
Farma Monte		05:00	443.6	11.85	0.151	7.70	683	9.95
Farma Monte		05:15	444.2	12.02	0.151	7.68	684	9.95
Farma Monte		05:30	443.7	11.99	0.149	7.68	684	9.95
Farma Monte		05:45	443.9	11.84	0.151	7.68	684	9.95
Farma Monte		06:00	444.3	11.52	0.151	7.68	683	9.94
Farma Monte		06:15	444.5	11.80	0.153	7.69	684	9.93
Farma Monte		06:30	444.9	12.02	0.153	7.70	684	9.92
Farma Monte		06:45	445.6	11.75	0.150	7.70	685	9.92
Farma Monte		07:00	445.7	11.73	0.150	7.70	685	9.91
Farma Monte		07:15	444.1	11.56	0.151	7.71	#RIF!	9.90
Farma Monte		07:30	444.1	11.48	0.151	7.70	#RIF!	9.90
Farma Monte		07:45	443.9	11.57	0.149	7.70	#RIF!	9.89
Farma Monte		08:00	443.8	11.32	0.148	7.71	#RIF!	9.89
Farma Monte		08:15	443.9	11.40	0.147	7.70	#RIF!	9.89
Farma Monte		08:30	444.2	11.62	0.148	7.69	#RIF!	9.89
Farma Monte		08:45	443.9	12.20	0.148	7.70	#RIF!	9.88
Farma Monte		09:00	444.7	11.48	0.148	7.70	#RIF!	9.89
Farma Monte		09:15	445.6	12.02	0.148	7.70	#RIF!	9.89
Farma Monte		09:30	446.2	12.11	0.148	7.71	#RIF!	9.90
Farma Monte		09:45	446.5	12.08	0.149	7.71	#RIF!	9.90
Farma Monte		10:00	446.4	11.88	0.150	7.71	#RIF!	9.92
Farma Monte		10:15	446.1	12.30	0.151	7.72	#RIF!	9.93
Farma Monte		10:30	445.8	11.90	0.151	7.72	#RIF!	9.94
Farma Monte		10:45	445.4	11.42	0.152	7.72	#RIF!	9.95
Farma Monte		11:00	445.7	11.33	0.150	7.72	#RIF!	9.97
Farma Monte		11:15	445.9	11.87	0.148	7.72	#RIF!	9.99
Farma Monte		11:30	445.7	12.30	0.146	7.72	#RIF!	10.01
Farma Monte		11:45	445.4	11.51	0.144	7.72	#RIF!	10.04
Farma Monte		12:00	445.1	12.07	0.141	7.72	#RIF!	10.08
Farma Monte		12:15	444.5	12.39	0.140	7.73	#RIF!	10.12
Farma Monte		12:30	444.7	11.56	0.139	7.73	#RIF!	10.15
Farma Monte		12:45	444.6	11.14	0.137	7.73	#RIF!	10.18
Farma Monte		13:00	445.0	11.08	0.135	7.72	#RIF!	10.20
Farma Monte		13:15	445.5	10.87	0.134	7.73	#RIF!	10.23
Farma Monte		13:30	445.5	10.96	0.131	7.73	#RIF!	10.25
Farma Monte		13:45	445.6	10.82	0.131	7.73	#RIF!	10.28
Farma Monte		14:00	446.4	11.30	0.129	7.73	#RIF!	10.31
Farma Monte		14:15	447.3	11.46	0.128	7.73	#RIF!	10.33
Farma Monte		14:30	447.5	11.80	0.126	7.72	#RIF!	10.35
Farma Monte		14:45	448.2	11.88	0.125	7.73	#RIF!	10.37
Farma Monte		15:00	448.5	12.38	0.123	7.72	#RIF!	10.39
Farma Monte		15:15	448.7	11.82	0.123	7.72	#RIF!	10.40
Farma Monte		15:30	448.9	12.13	0.123	7.72	#RIF!	10.42
Farma Monte		15:45	448.8	12.29	0.123	7.72	#RIF!	10.44
Farma Monte		16:00	449.0	11.72	0.121	7.71	#RIF!	10.45
Farma Monte		16:15	449.2	12.11	0.121	7.72	#RIF!	10.46
Farma Monte		16:30	449.1	12.50	0.121	7.72	#RIF!	10.45
Farma Monte		16:45	449.2	12.09	0.121	7.72	#RIF!	10.44
Farma Monte		17:00	448.6	12.50	0.120	7.72	#RIF!	10.42
Farma Monte		17:15	448.5	12.23	0.119	7.72	#RIF!	10.41
Farma Monte		17:30	448.0	12.10	0.119	7.72	#RIF!	10.40
Farma Monte		17:45	447.1	12.36	0.121	7.72	#RIF!	10.38
Farma Monte		18:00	447.1	11.80	0.121	7.72	#RIF!	10.36
Farma Monte		18:15	446.8	12.16	0.121	7.71	#RIF!	10.34
Farma Monte		18:30	446.4	12.14	0.120	7.71	#RIF!	10.32
Farma Monte		18:45	445.7	12.57	0.121	7.71	#RIF!	10.29
Farma Monte	26/12/2014	19:00	444.7	12.44	0.120	7.71	#RIF!	10.27
Farma Monte		19:15	444.2	11.44	0.120	7.71	#RIF!	10.24
Farma Monte		19:30	444.2	11.99	0.120	7.71	#RIF!	10.22
Farma Monte		19:45	443.6	12.18	0.118	7.71	#RIF!	10.19
Farma Monte		20:00	443.0	11.84	0.118	7.71	#RIF!	10.17
Farma Monte		20:15	442.9	11.37	0.120	7.70	#RIF!	10.15
Farma Monte		20:30	442.2	11.47	0.120	7.71	#RIF!	10.13
Farma Monte		20:45	441.3	11.37	0.116	7.71	#RIF!	10.11
Farma Monte		21:00	440.5	11.12	0.115	7.71	#RIF!	10.09
Farma Monte		21:15	440.0	12.45	0.115	7.71	#RIF!	10.06
Farma Monte		21:30	439.6	12.20	0.114	7.71	#RIF!	10.03
Farma Monte		21:45	439.5	12.25	0.113	7.71	#RIF!	10.01
Farma Monte		22:00	440.3	11.62	0.114	7.70	#RIF!	9.98
Farma Monte		22:15	440.2	11.73	0.111	7.71	#RIF!	9.95
Farma Monte		22:30	440.0	12.49	0.111	7.71	#RIF!	9.92
Farma Monte		22:45	439.7	12.78	0.111	7.71	#RIF!	9.90
Farma Monte		23:00	439.6	12.49	0.110	7.70	#RIF!	9.87
Farma Monte		23:15	439.9	12.75	0.109	7.71	#RIF!	9.85
Farma Monte		23:30	439.7	12.68	0.108	7.70	#RIF!	9.82
Farma Monte		23:45	438.6	12.88	0.109	7.71	#RIF!	9.79
Farma Monte		00:00	438.0	13.00	0.109	7.70	#RIF!	9.76
Farma Monte		00:15	438.1	12.97	0.109	7.71	#RIF!	9.72
Farma Monte		00:30	437.8	12.75	0.109	7.71	#RIF!	9.69
Farma Monte		00:45	437.7	12.58	0.107	7.71	#RIF!	9.67
Farma Monte		01:00	438.2	12.84	0.106	7.71	#RIF!	9.64
Farma Monte		01:15	439.2	12.61	0.106	7.71	#RIF!	9.62
Farma Monte		01:30	439.9	12.93	0.106	7.70	#RIF!	9.59
Farma Monte		01:45	440.4	13.02	0.105	7.70	#RIF!	9.56

Centralina	Data	Ora	Parametri Analizzati					Temperatura Acqua °C
			Potenziale Redox(ORP) mV	Ossigeno Disciolto ppm	Livello idrometrico m	pH	Conducibilità a 25°C µS/cm2	
Farma Monte		02:00	440.5	11.32	0.105	7.71	#RIF!	9.54
Farma Monte		02:15	441.6	12.52	0.106	7.69	#RIF!	9.51
Farma Monte		02:30	442.3	12.93	0.106	7.70	#RIF!	9.48
Farma Monte		02:45	442.2	12.71	0.105	7.71	#RIF!	9.46
Farma Monte		03:00	442.6	12.78	0.105	7.70	#RIF!	9.43
Farma Monte		03:15	442.9	12.54	0.105	7.70	#RIF!	9.42
Farma Monte		03:30	443.3	12.82	0.102	7.71	#RIF!	9.40
Farma Monte		03:45	444.3	12.94	0.101	7.71	#RIF!	9.38
Farma Monte		04:00	444.6	12.63	0.100	7.70	#RIF!	9.36
Farma Monte		04:15	444.6	12.78	0.101	7.70	#RIF!	9.34
Farma Monte		04:30	444.5	12.88	0.101	7.71	#RIF!	9.31
Farma Monte		04:45	444.7	13.01	0.100	7.70	#RIF!	9.29
Farma Monte		05:00	444.7	12.77	0.099	7.70	#RIF!	9.27
Farma Monte		05:15	444.4	13.15	0.099	7.70	#RIF!	9.24
Farma Monte		05:30	444.3	13.14	0.099	7.71	#RIF!	9.22
Farma Monte		05:45	444.3	13.08	0.099	7.71	#RIF!	9.19
Farma Monte		06:00	444.8	13.09	0.102	7.72	#RIF!	9.17
Farma Monte		06:15	445.9	12.92	0.102	7.71	#RIF!	9.15
Farma Monte		06:30	446.6	13.05	0.102	7.70	#RIF!	9.12
Farma Monte		06:45	447.2	13.24	0.104	7.71	#RIF!	9.09
Farma Monte		07:00	447.7	13.13	0.104	7.71	#RIF!	9.06
Farma Monte		07:15	447.9	12.99	0.107	7.70	697	9.02
Farma Monte		07:30	448.3	13.27	0.110	7.69	697	8.99
Farma Monte		07:45	448.1	13.21	0.110	7.71	698	8.96
Farma Monte		08:00	448.1	13.37	0.110	7.70	698	8.94
Farma Monte		08:15	448.2	13.42	0.111	7.71	698	8.91
Farma Monte		08:30	447.6	13.37	0.115	7.71	698	8.89
Farma Monte		08:45	447.8	13.19	0.117	7.72	698	8.86
Farma Monte		09:00	447.8	13.37	0.120	7.72	699	8.84
Farma Monte		09:15	448.2	13.34	0.122	7.72	699	8.82
Farma Monte		09:30	448.8	13.65	0.125	7.72	699	8.81
Farma Monte		09:45	449.0	13.59	0.127	7.73	699	8.79
Farma Monte		10:00	449.5	13.68	0.127	7.73	699	8.77
Farma Monte		10:15	450.0	13.55	0.128	7.73	700	8.76
Farma Monte		10:30	449.9	13.54	0.128	7.73	700	8.74
Farma Monte		10:45	449.2	13.09	0.128	7.72	700	8.72
Farma Monte		11:00	448.4	12.95	0.129	7.73	700	8.71
Farma Monte		11:15	447.6	13.02	0.127	7.74	700	8.70
Farma Monte		11:30	445.1	13.70	0.126	7.78	700	8.70
Farma Monte		11:45	443.4	13.70	0.126	7.79	700	8.70
Farma Monte		12:00	442.5	13.45	0.124	7.78	700	8.71
Farma Monte		12:15	443.7	12.97	0.124	7.74	700	8.72
Farma Monte		12:30	444.6	12.90	0.122	7.72	701	8.73
Farma Monte		12:45	444.5	12.55	0.119	7.73	700	8.73
Farma Monte		13:00	444.7	12.99	0.119	7.75	700	8.73
Farma Monte		13:15	446.6	12.87	0.118	7.71	699	8.73
Farma Monte		13:30	446.5	13.34	0.117	7.72	700	8.72
Farma Monte		13:45	447.8	13.60	0.117	7.72	699	8.71
Farma Monte		14:00	447.3	13.54	0.118	7.73	701	8.70
Farma Monte		14:15	445.8	13.57	0.117	7.76	700	8.69
Farma Monte		14:30	444.3	13.54	0.117	7.76	704	8.67
Farma Monte		14:45	443.4	13.64	0.117	7.76	705	8.66
Farma Monte		15:00	442.2	13.73	0.116	7.76	705	8.65
Farma Monte		15:15	444.5	13.30	0.118	7.70	705	8.62
Farma Monte		15:30	442.6	13.47	0.120	7.75	706	8.60
Farma Monte		15:45	442.4	13.80	0.121	7.75	706	8.57
Farma Monte		16:00	442.6	14.03	0.123	7.75	706	8.56
Farma Monte		16:15	442.0	13.90	0.124	7.75	707	8.54
Farma Monte		16:30	441.8	13.86	0.126	7.76	707	8.51
Farma Monte		16:45	441.5	13.98	0.127	7.77	707	8.48
Farma Monte		17:00	442.1	13.80	0.128	7.76	707	8.46
Farma Monte		17:15	442.5	13.92	0.130	7.76	707	8.43
Farma Monte		17:30	442.6	13.86	0.133	7.75	707	8.41
Farma Monte		17:45	442.6	13.86	0.135	7.75	707	8.39
Farma Monte		18:00	441.9	13.67	0.137	7.75	707	8.36
Farma Monte		18:15	442.1	13.58	0.139	7.75	708	8.33
Farma Monte		18:30	442.3	13.65	0.138	7.75	707	8.30
Farma Monte		18:45	442.1	13.72	0.139	7.75	708	8.26
Farma Monte		19:00	442.4	13.85	0.140	7.75	708	8.23
Farma Monte	27/12/2014	19:15	442.5	13.65	0.141	7.75	708	8.20
Farma Monte		19:30	442.2	13.93	0.141	7.76	708	8.16
Farma Monte		19:45	442.1	13.92	0.141	7.75	708	8.12
Farma Monte		20:00	441.5	14.01	0.141	7.76	708	8.07
Farma Monte		20:15	441.3	13.91	0.141	7.76	708	8.02
Farma Monte		20:30	441.5	14.09	0.141	7.76	708	7.98
Farma Monte		20:45	442.0	14.07	0.143	7.75	709	7.94
Farma Monte		21:00	442.0	14.11	0.144	7.76	709	7.88
Farma Monte		21:15	441.6	14.17	0.144	7.76	709	7.83
Farma Monte		21:30	440.9	14.31	0.144	7.76	709	7.77
Farma Monte		21:45	441.1	14.18	0.144	7.75	709	7.73
Farma Monte		22:00	440.2	14.31	0.148	7.76	709	7.68
Farma Monte		22:15	440.1	14.22	0.148	7.76	709	7.63
Farma Monte		22:30	439.1	14.46	0.148	7.78	710	7.59
Farma Monte		22:45	438.5	14.29	0.146	7.79	710	7.53
Farma Monte		23:00	438.2	14.52	0.146	7.79	710	7.49
Farma Monte		23:15	438.2	14.51	0.146	7.80	710	7.44

Centralina	Data	Ora	Parametri Analizzati					
			Potenziale Redox(ORP) mV	Ossigeno Disciolto ppm	Livello idrometrico m	pH	Conducibilità a 25°C µS/cm2	Temperatura Acqua °C
Farma Monte		23:30	440.0	14.45	0.146	7.78	710	7.39
Farma Monte		23:45	440.7	14.49	0.146	7.76	710	7.35
Farma Monte		00:00	440.8	14.51	0.145	7.77	711	7.30
Farma Monte		00:15	441.2	14.49	0.144	7.77	711	7.25
Farma Monte		00:30	441.6	14.30	0.141	7.77	711	7.21
Farma Monte		00:45	441.9	14.49	0.139	7.77	711	7.16
Farma Monte		01:00	442.2	14.70	0.138	7.77	711	7.12
Farma Monte		01:15	442.2	14.48	0.137	7.77	711	7.08
Farma Monte		01:30	441.4	14.45	0.138	7.79	712	7.05
Farma Monte		01:45	441.3	14.83	0.136	7.79	712	7.00
Farma Monte		02:00	441.2	14.85	0.137	7.79	712	6.96
Farma Monte		02:15	440.4	14.79	0.135	7.82	712	6.92
Farma Monte		02:30	439.2	14.63	0.134	7.84	712	6.87
Farma Monte		02:45	439.5	14.50	0.133	7.83	713	6.84
Farma Monte		03:00	440.2	14.34	0.129	7.83	713	6.80
Farma Monte		03:15	440.7	14.48	0.128	7.82	713	6.76
Farma Monte		03:30	441.1	14.38	0.129	7.83	713	6.73
Farma Monte		03:45	441.1	14.16	0.129	7.83	714	6.69
Farma Monte		04:00	440.7	14.34	0.130	7.83	714	6.65
Farma Monte		04:15	439.6	14.38	0.128	7.83	714	6.61
Farma Monte		04:30	438.8	14.22	0.126	7.84	714	6.57
Farma Monte		04:45	438.8	14.20	0.124	7.83	715	6.54
Farma Monte		05:00	439.4	14.06	0.122	7.83	715	6.50
Farma Monte		05:15	439.9	14.10	0.122	7.82	715	6.47
Farma Monte		05:30	439.7	14.13	0.123	7.84	715	6.43
Farma Monte		05:45	440.2	14.07	0.120	7.83	716	6.38
Farma Monte		06:00	440.6	14.03	0.119	7.83	716	6.35
Farma Monte		06:15	441.0	13.89	0.117	7.82	716	6.31
Farma Monte		06:30	440.7	13.78	0.115	7.82	716	6.28
Farma Monte		06:45	440.8	13.81	0.112	7.83	717	6.23
Farma Monte		07:00	440.5	13.63	0.112	7.82	717	6.19
Farma Monte		07:15	440.1	13.42	0.109	7.82	717	6.16
Farma Monte		07:30	439.4	13.48	0.109	7.82	717	6.11
Farma Monte		07:45	439.1	13.35	0.106	7.82	717	6.07
Farma Monte		08:00	439.1	13.32	0.105	7.81	718	6.04
Farma Monte		08:15	438.5	13.17	0.102	7.82	718	6.00
Farma Monte		08:30	438.3	13.21	0.101	7.81	718	5.97
Farma Monte		08:45	438.3	13.11	0.098	7.82	718	5.94
Farma Monte		09:00	438.5	13.07	0.094	7.82	718	5.92
Farma Monte		09:15	438.8	13.12	0.092	7.81	719	5.91
Farma Monte		09:30	439.1	13.15	0.089	7.82	719	5.89
Farma Monte		09:45	439.5	13.03	0.085	7.81	719	5.88
Farma Monte		10:00	439.8	13.04	0.084	7.82	720	5.88
Farma Monte		10:15	439.6	13.00	0.081	7.82	720	5.86
Farma Monte		10:30	439.3	13.14	0.079	7.82	720	5.86
Farma Monte		10:45	439.7	12.94	0.077	7.82	720	5.86
Farma Monte		11:00	439.6	12.95	0.071	7.82	721	5.87
Farma Monte		11:15	439.9	12.85	0.071	7.81	720	5.87
Farma Monte		11:30	440.1	12.76	0.1	7.82	721	5.88
Farma Monte		11:45	440.8	12.44	0.1	7.81	721	5.90
Farma Monte		12:00	441.2	12.69	0.0	7.81	721	5.91
Farma Monte		12:15	441.6	12.48	0.043	7.80	722	5.93
Farma Monte		12:30	442.0	12.46	0.035	7.80	722	5.95
Farma Monte		12:45	442.0	12.56	0.026	7.80	722	5.98
Farma Monte		13:00	442.0	12.78	0.017	7.80	723	6.02
Farma Monte		13:15	442.2	12.63	0.012	7.79	723	6.05
Farma Monte		13:30	442.7	12.19	0.006	7.78	724	6.09
Farma Monte		13:45	442.9	12.36	-0.001	7.79	724	6.13
Farma Monte		14:00	443.5	12.22	-0.006	7.79	724	6.16
Farma Monte		14:15	444.2	12.42	-0.013	7.79	725	6.20
Farma Monte		14:30	444.6	12.24	-0.018	7.79	725	6.23
Farma Monte		14:45	445.1	12.23	-0.016	7.79	725	6.26
Farma Monte		15:00	445.2	10.94	-0.021	7.79	725	6.28
Farma Monte		15:15	445.5	12.10	-0.029	7.80	725	6.31
Farma Monte		15:30	445.5	12.12	-0.034	7.79	725	6.34
Farma Monte		15:45	445.8	12.17	-0.041	7.79	724	6.37
Farma Monte		16:00	445.3	11.97	-0.048	7.78	724	6.40
Farma Monte		16:15	444.5	11.99	-0.055	7.79	724	6.43
Farma Monte		16:30	443.8	11.98	-0.062	7.79	723	6.46
Farma Monte		16:45	442.9	11.92	-0.068	7.78	723	6.49
Farma Monte		17:00	442.6	11.02	-0.075	7.78	723	6.51
Farma Monte		17:15	441.6	10.79	-0.082	7.79	723	6.53
Farma Monte		17:30	440.9	11.58	-0.088	7.78	723	6.55
Farma Monte		17:45	441.1	11.44	-0.094	7.77	723	6.57
Farma Monte		18:00	440.3	11.33	-0.097	7.77	722	6.59
Farma Monte		18:15	439.8	11.10	-0.102	7.77	721	6.61
Farma Monte		18:30	439.6	11.43	-0.097	7.76	720	6.65
Farma Monte		18:45	438.8	11.15	-0.099	7.76	717	6.69
Farma Monte		19:00	438.5	11.23	-0.097	7.76	706	6.76
Farma Monte	28/12/2014	19:15	439.1	11.36	-0.102	7.76	699	6.79
Farma Monte		19:30	439.3	11.33	-0.093	7.75	698	6.81
Farma Monte		19:45	440.5	11.29	-0.090	7.73	688	6.83
Farma Monte		20:00	442.5	10.97	-0.080	7.73	681	6.86
Farma Monte		20:15	442.8	10.93	-0.069	7.73	685	6.91
Farma Monte		20:30	441.1	11.23	-0.055	7.76	672	7.02
Farma Monte		20:45	440.8	11.04	-0.036	7.76	664	7.09

Centralina	Data	Ora	Parametri Analizzati					
			Potenziale Redox(ORP) mV	Ossigeno Disciolto ppm	Livello idrometrico m	pH	Conducibilità a 25°C µS/cm2	Temperatura Acqua °C
Farma Monte		21:00	442.1	10.96	-0.004	7.75	647	7.13
Farma Monte		21:15	440.5	11.69	0.028	7.78	622	7.15
Farma Monte		21:30	439.1	11.97	0.050	7.82	592	7.15
Farma Monte		21:45	437.0	11.95	0.058	7.86	565	7.17
Farma Monte		22:00	425.7	12.11	0.886	8.08	466	7.21
Farma Monte		22:15	411.7	12.15	1.010	8.27	470	6.89
Farma Monte		22:30	406.0	12.13	1.048	8.26	386	6.66
Farma Monte		22:45	406.4	12.07	1.047	8.18	281	6.74
Farma Monte		23:00	409.4	11.99	1.016	8.09	215	6.92
Farma Monte		23:15	411.4	11.92	0.960	8.06	197	7.03
Farma Monte		23:30	413.1	11.86	0.896	8.05	193	7.06
Farma Monte		23:45	414.8	11.81	0.837	8.04	196	7.06
Farma Monte		00:00	415.8	11.77	0.784	8.04	200	7.05
Farma Monte		00:15	417.3	11.73	0.741	8.02	202	7.03
Farma Monte		00:30	419.3	11.67	0.704	8.02	200	7.00
Farma Monte		00:45	420.9	11.63	0.664	8.01	197	6.97
Farma Monte		01:00	422.0	11.58	0.628	8.00	198	6.95
Farma Monte		01:15	423.4	11.55	0.596	7.99	198	6.94
Farma Monte		01:30	423.9	11.51	0.565	7.97	199	6.93
Farma Monte		01:45	424.0	11.46	0.537	7.97	199	6.92
Farma Monte		02:00	426.0	11.42	0.512	7.96	201	6.93
Farma Monte		02:15	425.6	11.38	0.491	7.95	202	6.94
Farma Monte		02:30	426.1	11.35	0.467	7.94	204	6.95
Farma Monte		02:45	426.6	11.31	0.448	7.93	205	6.96
Farma Monte		03:00	427.0	11.27	0.430	7.93	208	6.97
Farma Monte		03:15	427.4	11.23	0.410	7.93	210	6.99
Farma Monte		03:30	428.3	11.21	0.392	7.93	212	7.00
Farma Monte		03:45	429.5	11.16	0.373	7.92	216	7.01
Farma Monte		04:00	430.5	11.16	0.359	7.92	219	7.01
Farma Monte		04:15	430.9	11.13	0.342	7.91	223	7.01
Farma Monte		04:30	431.8	11.10	0.328	7.91	227	7.01
Farma Monte		04:45	432.9	11.08	0.315	7.90	230	7.00
Farma Monte		05:00	433.7	11.04	0.299	7.90	234	6.99
Farma Monte		05:15	434.6	10.95	0.286	7.89	238	6.98
Farma Monte		05:30	435.5	10.89	0.271	7.89	241	6.97
Farma Monte		05:45	436.5	10.82	0.263	7.89	242	6.95
Farma Monte		06:00	431.6	10.88	0.255	8.00	245	6.92
Farma Monte		06:15	432.5	10.98	0.242	8.00	247	6.90
Farma Monte		06:30	433.5	11.00	0.233	7.99	248	6.87
Farma Monte		06:45	434.3	11.03	0.227	7.99	250	6.84
Farma Monte		07:00	435.4	11.01	0.219	7.98	253	6.81
Farma Monte		07:15	436.2	11.05	0.213	7.98	255	6.78
Farma Monte		07:30	437.5	11.02	0.204	7.97	257	6.75
Farma Monte		07:45	438.5	11.06	0.198	7.97	260	6.71
Farma Monte		08:00	438.6	11.05	0.190	7.96	263	6.68
Farma Monte		08:15	439.0	11.08	0.184	7.96	266	6.65
Farma Monte		08:30	439.4	11.10	0.179	7.96	269	6.61
Farma Monte		08:45	440.1	11.12	0.172	7.95	271	6.59
Farma Monte		09:00	440.7	11.12	0.169	7.95	274	6.57
Farma Monte		09:15	440.9	11.13	0.165	7.95	276	6.56
Farma Monte		09:30	441.1	11.13	0.162	7.95	279	6.54
Farma Monte		09:45	440.7	11.15	0.158	7.95	281	6.54
Farma Monte		10:00	441.1	11.14	0.152	7.94	284	6.53
Farma Monte		10:15	441.2	11.14	0.149	7.94	286	6.53
Farma Monte		10:30	441.4	11.14	0.147	7.94	289	6.51
Farma Monte		10:45	441.4	11.13	0.141	7.94	291	6.50
Farma Monte		11:00	441.2	11.11	0.134	7.94	294	6.48
Farma Monte		11:15	441.0	11.10	0.128	7.94	296	6.48
Farma Monte		11:30	440.7	11.08	0.123	7.94	299	6.47
Farma Monte		11:45	440.3	11.05	0.118	7.94	301	6.47
Farma Monte		12:00	440.0	11.04	0.113	7.93	304	6.47
Farma Monte		12:15	439.6	11.04	0.109	7.93	306	6.47
Farma Monte		12:30	439.2	11.02	0.105	7.93	309	6.47
Farma Monte		12:45	438.8	11.00	0.101	7.93	311	6.47
Farma Monte		13:00	438.6	11.01	0.099	7.93	314	6.47
Farma Monte		13:15	438.3	10.96	0.095	7.93	316	6.48
Farma Monte		13:30	438.0	10.99	0.092	7.93	319	6.50
Farma Monte		13:45	437.8	10.99	0.094	7.93	321	6.51
Farma Monte		14:00	436.9	10.98	0.087	7.94	323	6.52
Farma Monte		14:15	436.2	10.96	0.084	7.93	326	6.53
Farma Monte		14:30	435.8	10.94	0.082	7.93	328	6.54
Farma Monte		14:45	435.3	10.93	0.086	7.93	329	6.53
Farma Monte		15:00	433.6	10.91	0.085	7.93	332	6.52
Farma Monte		15:15	431.9	10.93	0.084	7.93	335	6.52
Farma Monte		15:30	430.5	10.91	0.084	7.93	338	6.51
Farma Monte		15:45	429.4	10.89	0.084	7.92	340	6.51
Farma Monte		16:00	428.3	10.83	0.086	7.93	342	6.50
Farma Monte		16:15	428.6	10.84	0.086	7.92	344	6.49
Farma Monte		16:30	429.3	10.83	0.087	7.92	346	6.48
Farma Monte		16:45	429.5	10.80	0.088	7.92	348	6.47
Farma Monte		17:00	429.8	10.76	0.088	7.92	351	6.46
Farma Monte		17:15	430.4	10.70	0.090	7.92	353	6.45
Farma Monte		17:30	431.2	10.62	0.089	7.91	354	6.44
Farma Monte		17:45	432.1	10.59	0.090	7.90	357	6.42
Farma Monte		18:00	433.3	10.54	0.090	7.90	359	6.40
Farma Monte		18:15	434.6	10.42	0.091	7.89	361	6.38

			Parametri Analizzati					
Centralina	Data	Ora	Potenziale Redox(ORP) mV	Ossigeno Disciolto ppm	Livello idrometrico m	pH	Conducibilità a 25°C µS/cm2	Temperatura Acqua °C
Farma Monte	29/12/2014	18:30	435.7	10.47	0.092	7.89	363	6.36
Farma Monte		18:45	436.8	10.42	0.095	7.89	364	6.33
Farma Monte		19:00	438.1	10.39	0.096	7.89	367	6.31
Farma Monte		19:15	439.2	10.34	0.098	7.89	369	6.29
Farma Monte		19:30	440.3	10.27	0.099	7.88	371	6.28
Farma Monte		19:45	441.5	10.19	0.101	7.87	372	6.26
Farma Monte		20:00	442.6	10.13	0.103	7.87	374	6.24
Farma Monte		20:15	443.5	10.18	0.105	7.87	376	6.22
Farma Monte		20:30	444.3	10.06	0.107	7.86	378	6.20
Farma Monte		20:45	445.2	10.02	0.109	7.86	380	6.19
Farma Monte		21:00	446.1	10.12	0.112	7.86	382	6.17
Farma Monte		21:15	446.8	9.71	0.113	7.85	383	6.15
Farma Monte		21:30	447.7	9.79	0.117	7.85	384	6.13
Farma Monte		21:45	448.4	9.76	0.120	7.84	387	6.12
Farma Monte		22:00	449.4	8.89	0.120	7.84	388	6.11
Farma Monte		22:15	450.1	9.23	0.122	7.84	390	6.10
Farma Monte		22:30	451.1	8.23	0.125	7.83	391	6.09
Farma Monte		22:45	452.1	9.17	0.125	7.83	393	6.08
Farma Monte		23:00	453.2	9.42	0.126	7.82	394	6.07
Farma Monte		23:15	454.3	8.89	0.128	7.80	395	6.06
Farma Monte		23:30	455.3	8.20	0.128	7.79	396	6.05
Farma Monte		23:45	455.9	8.50	0.129	7.79	397	6.04
Farma Monte		00:00	457.2	9.05	0.130	7.79	398	6.03
Farma Monte		00:15	457.8	9.39	0.129	7.78	399	6.01
Farma Monte		00:30	458.5	9.47	0.128	7.78	403	5.99
Farma Monte		00:45	459.3	9.52	0.131	7.78	404	5.97
Farma Monte		01:00	460.2	9.60	0.131	7.78	407	5.94
Farma Monte		01:15	461.2	9.64	0.129	7.78	410	5.92
Farma Monte		01:30	462.2	9.69	0.129	7.77	412	5.89
Farma Monte		01:45	463.0	9.77	0.134	7.78	415	5.87
Farma Monte	02:00	463.7	9.77	0.137	7.77	415	5.85	
Farma Monte	02:15	464.5	9.68	0.136	7.77	417	5.82	
Farma Monte	02:30	464.6	9.52	0.138	7.76	411	5.80	
Farma Monte	02:45	464.7	9.26	0.136	7.76	411	5.78	
Farma Monte	03:00	465.1	9.47	0.136	7.77	415	5.76	
Farma Monte	03:15	465.3	9.51	0.137	7.76	422	5.74	
Farma Monte	03:30	465.3	9.82	0.140	7.78	424	5.72	
Farma Monte	03:45	466.2	9.46	0.143	7.77	424	5.70	
Farma Monte	04:00	466.6	9.08	0.143	7.76	428	5.69	
Farma Monte	04:15	467.6	9.67	0.143	7.77	432	5.67	
Farma Monte	04:30	468.0	9.69	0.146	7.76	435	5.65	
Farma Monte	04:45	469.0	9.65	0.146	7.76	436	5.63	
Farma Monte	05:00	469.8	9.65	0.148	7.77	438	5.61	
Farma Monte	05:15	469.1	9.79	0.150	7.77	439	5.59	
Farma Monte	05:30	470.6	9.65	0.151	7.76	435	5.57	
Farma Monte	05:45	470.9	9.68	0.154	7.76	436	5.55	
Farma Monte	06:00	472.1	9.67	0.155	7.76	438	5.53	
Farma Monte	06:15	470.4	9.57	0.155	7.77	439	5.50	
Farma Monte	06:30	469.8	9.62	0.157	7.78	441	5.47	
Farma Monte	06:45	463.0	10.13	0.159	7.88	440	5.45	
Farma Monte	07:00	465.8	10.21	0.163	7.83	443	5.43	
Farma Monte		07:15	464.9	10.07	0.165	7.83	445	5.41
Farma Monte		07:30	464.7	10.07	0.167	7.83	446	5.39
Farma Monte		07:45	462.5	10.17	0.170	7.86	448	5.37
Farma Monte		08:00	462.2	10.20	0.173	7.85	447	5.35
Farma Monte		08:15	462.1	10.10	0.175	7.84	451	5.33
Farma Monte		08:30	462.9	9.78	0.178	7.81	457	5.31
Farma Monte		08:45	463.0	9.81	0.180	7.82	459	5.29
Farma Monte		09:00	463.9	9.96	0.182	7.82	460	5.27
Farma Monte		09:15	462.9	9.75	0.185	7.83	461	5.26
Farma Monte		09:30	462.0	9.90	0.188	7.82	463	5.24
Farma Monte		09:45	461.4	9.88	0.188	7.82	461	5.23
Farma Monte		10:00	462.1	9.99	0.190	7.81	465	5.22
Farma Monte		10:15	461.4	10.01	0.193	7.81	467	5.22
Farma Monte		10:30	461.2	10.11	0.195	7.81	467	5.21
Farma Monte		10:45	460.0	10.16	0.194	7.83	468	5.21
Farma Monte		11:00	461.7	10.02	0.194	7.81	471	5.22
Farma Monte		11:15	461.5	9.95	0.193	7.81	472	5.23
Farma Monte		11:30	462.4	9.89	0.192	7.80	473	5.24
Farma Monte		11:45	463.8	9.86	0.191	7.79	475	5.25
Farma Monte		12:00	461.0	9.77	0.188	7.80	476	5.25
Farma Monte		12:15	462.3	9.86	0.187	7.81	477	5.26
Farma Monte		12:30	460.5	9.84	0.184	7.82	478	5.26
Farma Monte		12:45	459.2	9.90	0.183	7.83	479	5.26
Farma Monte		13:00	459.2	9.92	0.180	7.82	480	5.25
Farma Monte		13:15	461.2	9.78	0.178	7.82	481	5.25
Farma Monte		13:30	461.4	9.75	0.174	7.81	483	5.24
Farma Monte		13:45	458.9	9.82	0.174	7.82	484	5.23
Farma Monte		14:00	457.8	9.80	0.172	7.82	485	5.23
Farma Monte		14:15	455.6	9.78	0.172	7.84	486	5.22
Farma Monte		14:30	454.1	9.69	0.172	7.84	488	5.22
Farma Monte		14:45	453.6	9.61	0.172	7.84	489	5.23
Farma Monte		15:00	451.7	10.04	0.171	7.86	490	5.23
Farma Monte		15:15	451.5	10.09	0.172	7.85	491	5.23
Farma Monte		15:30	450.7	10.07	0.171	7.85	492	5.24
Farma Monte		15:45	449.9	9.95	0.170	7.86	493	5.25

Centralina	Data	Ora	Parametri Analizzati					
			Potenziale Redox(ORP) mV	Ossigeno Disciolto ppm	Livello idrometrico m	pH	Conducibilità a 25°C µS/cm2	Temperatura Acqua °C
Farma Monte	30/12/2014	16:00	449.9	10.26	0.170	7.86	495	5.25
Farma Monte		16:15	450.2	9.94	0.170	7.85	496	5.25
Farma Monte		16:30	450.4	10.05	0.171	7.85	492	5.25
Farma Monte		16:45	450.6	9.94	0.172	7.84	495	5.25
Farma Monte		17:00	450.8	10.04	0.173	7.84	500	5.24
Farma Monte		17:15	450.7	10.19	0.172	7.85	497	5.22
Farma Monte		17:30	450.8	10.23	0.174	7.84	500	5.20
Farma Monte		17:45	450.9	10.21	0.180	7.84	503	5.18
Farma Monte		18:00	450.8	10.15	0.179	7.84	504	5.15
Farma Monte		18:15	451.1	10.07	0.177	7.84	505	5.13
Farma Monte		18:30	451.2	10.15	0.176	7.84	506	5.09
Farma Monte		18:45	451.3	10.09	0.179	7.84	507	5.05
Farma Monte		19:00	451.3	10.08	0.181	7.83	508	5.02
Farma Monte		19:15	451.7	10.13	0.181	7.82	507	4.99
Farma Monte		19:30	452.0	10.05	0.181	7.82	510	4.95
Farma Monte		19:45	452.0	10.00	0.181	7.83	511	4.93
Farma Monte		20:00	452.1	10.01	0.182	7.83	512	4.90
Farma Monte		20:15	451.8	10.06	0.182	7.83	513	4.88
Farma Monte		20:30	451.6	10.06	0.182	7.83	513	4.85
Farma Monte		20:45	452.1	9.96	0.183	7.83	514	4.83
Farma Monte		21:00	451.2	10.00	0.183	7.85	515	4.80
Farma Monte		21:15	451.4	10.07	0.181	7.85	516	4.77
Farma Monte		21:30	445.3	10.12	0.181	7.96	518	4.76
Farma Monte		21:45	445.6	10.81	0.181	7.95	518	4.73
Farma Monte		22:00	446.5	11.12	0.182	7.93	519	4.70
Farma Monte		22:15	447.3	11.18	0.182	7.91	520	4.67
Farma Monte		22:30	448.0	11.26	0.182	7.90	521	4.65
Farma Monte		22:45	448.1	11.36	0.183	7.91	522	4.63
Farma Monte		23:00	448.6	11.29	0.183	7.89	523	4.60
Farma Monte		23:15	449.1	11.33	0.182	7.89	524	4.57
Farma Monte		23:30	450.0	11.13	0.183	7.87	526	4.54
Farma Monte		23:45	450.1	11.04	0.183	7.86	526	4.52
Farma Monte		00:00	451.2	11.06	0.183	7.84	527	4.49
Farma Monte		00:15	452.3	11.01	0.184	7.83	528	4.46
Farma Monte		00:30	452.6	10.89	0.185	7.82	529	4.43
Farma Monte		00:45	455.9	10.78	0.184	7.80	530	4.40
Farma Monte		01:00	457.3	10.50	0.185	7.80	531	4.38
Farma Monte		01:15	458.8	10.32	0.186	7.80	531	4.35
Farma Monte		01:30	460.0	10.06	0.186	7.80	533	4.32
Farma Monte		01:45	461.2	9.96	0.185	7.80	533	4.29
Farma Monte	02:00	462.1	9.78	0.185	7.80	534	4.26	
Farma Monte	02:15	462.7	9.69	0.188	7.80	535	4.23	
Farma Monte	02:30	462.4	9.52	0.190	7.81	536	4.21	
Farma Monte	02:45	462.5	9.39	0.190	7.81	537	4.18	
Farma Monte	03:00	463.2	9.40	0.191	7.81	538	4.15	
Farma Monte	03:15	463.3	9.27	0.192	7.82	538	4.13	
Farma Monte	03:30	462.9	9.22	0.194	7.82	539	4.10	
Farma Monte	03:45	463.1	9.39	0.195	7.82	540	4.06	
Farma Monte	04:00	463.5	9.33	0.195	7.83	541	4.03	
Farma Monte	04:15	463.8	9.31	0.195	7.83	542	4.01	
Farma Monte	04:30	464.0	9.32	0.197	7.83	543	3.98	
Farma Monte	04:45	464.0	9.28	0.197	7.83	543	3.96	
Farma Monte	05:00	464.4	9.26	0.196	7.83	544	3.94	
Farma Monte	05:15	464.6	9.18	0.197	7.83	545	3.91	
Farma Monte	05:30	464.8	9.23	0.197	7.83	546	3.89	
Farma Monte	05:45	464.8	9.22	0.198	7.84	546	3.86	
Farma Monte	06:00	464.9	9.19	0.198	7.84	548	3.83	
Farma Monte	06:15	464.7	9.24	0.199	7.84	548	3.81	
Farma Monte	06:30	464.9	9.24	0.201	7.84	549	3.79	
Farma Monte	06:45	465.0	9.27	0.201	7.84	549	3.77	
Farma Monte	07:00	465.5	9.13	0.203	7.84	550	3.75	
Farma Monte		07:15	465.6	9.12	0.201	7.84	551	3.74
Farma Monte		07:30	465.2	9.10	0.203	7.84	551	3.72
Farma Monte		07:45	466.7	9.03	0.202	7.83	552	3.71
Farma Monte		08:00	466.3	9.17	0.205	7.83	553	3.69
Farma Monte		08:15	465.9	9.10	0.206	7.84	554	3.68
Farma Monte		08:30	464.8	9.38	0.207	7.85	555	3.67
Farma Monte		08:45	463.6	9.29	0.207	7.84	555	3.65
Farma Monte		09:00	463.2	9.37	0.208	7.84	554	3.64
Farma Monte		09:15	463.3	9.44	0.208	7.85	555	3.63
Farma Monte		09:30	462.8	9.25	0.209	7.85	553	3.62
Farma Monte		09:45	460.6	10.10	0.208	7.91	558	3.62
Farma Monte		10:00	463.1	9.99	0.209	7.87	558	3.61
Farma Monte		10:15	464.1	9.75	0.210	7.86	559	3.61
Farma Monte		10:30	464.6	9.59	0.210	7.86	560	3.61
Farma Monte		10:45	464.6	9.49	0.210	7.85	560	3.61
Farma Monte		11:00	466.0	9.35	0.207	7.85	561	3.61
Farma Monte		11:15	465.4	9.31	0.207	7.85	562	3.62
Farma Monte		11:30	466.7	9.32	0.206	7.84	562	3.64
Farma Monte		11:45	467.3	9.12	0.205	7.84	563	3.66
Farma Monte		12:00	467.4	9.14	0.205	7.84	564	3.68
Farma Monte		12:15	468.9	9.23	0.203	7.83	564	3.70
Farma Monte		12:30	468.8	9.26	0.200	7.83	565	3.73
Farma Monte		12:45	468.5	9.25	0.197	7.83	565	3.74
Farma Monte		13:00	469.8	9.22	0.195	7.81	566	3.75
Farma Monte		13:15	469.7	9.18	0.193	7.82	566	3.76

Centralina	Data	Ora	Parametri Analizzati					
			Potenziale Redox(ORP) mV	Ossigeno Disciolto ppm	Livello idrometrico m	pH	Conducibilità a 25°C µS/cm2	Temperatura Acqua °C
Farma Monte	31/12/2014	13:30	467.7	9.26	0.191	7.83	567	3.76
Farma Monte		13:45	467.8	9.19	0.188	7.83	568	3.77
Farma Monte		14:00	467.4	9.23	0.185	7.83	568	3.78
Farma Monte		14:15	466.5	9.25	0.185	7.83	569	3.79
Farma Monte		14:30	466.5	9.17	0.188	7.83	570	3.80
Farma Monte		14:45	466.2	9.30	0.188	7.84	570	3.82
Farma Monte		15:00	466.0	9.30	0.189	7.84	571	3.83
Farma Monte		15:15	466.4	9.24	0.189	7.83	571	3.85
Farma Monte		15:30	466.0	9.18	0.191	7.84	572	3.87
Farma Monte		15:45	465.4	9.19	0.192	7.84	572	3.88
Farma Monte		16:00	464.9	9.18	0.193	7.84	573	3.90
Farma Monte		16:15	464.8	9.21	0.193	7.83	574	3.92
Farma Monte		16:30	465.4	9.18	0.193	7.81	574	3.93
Farma Monte		16:45	465.5	9.22	0.193	7.81	574	3.94
Farma Monte		17:00	465.5	9.24	0.195	7.80	575	3.94
Farma Monte		17:15	466.6	9.24	0.197	7.80	575	3.94
Farma Monte		17:30	468.1	9.28	0.197	7.80	576	3.94
Farma Monte		17:45	469.3	9.33	0.196	7.80	577	3.94
Farma Monte		18:00	469.5	9.29	0.197	7.80	577	3.93
Farma Monte		18:15	469.4	9.27	0.198	7.81	577	3.91
Farma Monte		18:30	469.1	9.25	0.200	7.81	578	3.90
Farma Monte		18:45	469.1	9.29	0.200	7.81	578	3.89
Farma Monte		19:00	469.6	9.28	0.201	7.80	579	3.88
Farma Monte		19:15	469.9	9.27	0.198	7.80	579	3.86
Farma Monte		19:30	470.7	9.28	0.197	7.80	580	3.85
Farma Monte		19:45	470.9	9.33	0.198	7.80	580	3.84
Farma Monte		20:00	470.4	9.33	0.198	7.80	581	3.83
Farma Monte		20:15	470.4	9.30	0.198	7.80	581	3.82
Farma Monte		20:30	470.2	9.29	0.197	7.80	582	3.81
Farma Monte		20:45	468.5	9.29	0.198	7.82	582	3.79
Farma Monte		21:00	467.5	9.35	0.199	7.82	582	3.78
Farma Monte		21:15	466.1	9.34	0.198	7.83	584	3.77
Farma Monte		21:30	467.0	9.28	0.197	7.82	584	3.76
Farma Monte		21:45	467.9	9.39	0.197	7.82	584	3.75
Farma Monte		22:00	467.2	9.36	0.195	7.81	585	3.74
Farma Monte		22:15	466.9	9.36	0.194	7.82	585	3.72
Farma Monte		22:30	466.4	9.39	0.194	7.81	585	3.71
Farma Monte		22:45	466.6	9.43	0.192	7.81	586	3.69
Farma Monte		23:00	466.5	9.41	0.191	7.82	586	3.67
Farma Monte		23:15	466.6	9.43	0.191	7.82	587	3.66
Farma Monte	23:30	466.1	9.41	0.191	7.82	587	3.64	
Farma Monte	23:45	466.4	9.44	0.190	7.82	588	3.63	

Centralina	Data	Ora	Parametri Analizzati						
			Potenziale Redox(ORP) mV	Ossigeno Disciolto ppm	Livello idrometrico m	pH	Conducibilità a 25°C µS/cm2	Temperatura Acqua °C	
Farma Monte	01/01/2015	00:00	469.0	8.53	0.201	7.83	624	3.1	
Farma Monte		00:15	469.1	8.63	0.204	7.83	624	3.1	
Farma Monte		00:30	469.3	8.68	0.206	7.83	623	3.1	
Farma Monte		00:45	469.6	8.71	0.207	7.83	623	3.1	
Farma Monte		01:00	469.9	8.66	0.207	7.83	623	3.1	
Farma Monte		01:15	470.3	8.76	0.207	7.83	625	3.1	
Farma Monte		01:30	470.4	8.63	0.207	7.83	625	3.0	
Farma Monte		01:45	470.8	8.64	0.208	7.83	625	3.0	
Farma Monte		02:00	471.2	8.63	0.211	7.83	626	3.0	
Farma Monte		02:15	471.6	8.70	0.212	7.83	626	3.0	
Farma Monte		02:30	471.7	8.70	0.214	7.83	627	3.0	
Farma Monte		02:45	471.7	8.76	0.214	7.83	627	3.0	
Farma Monte		03:00	471.6	8.66	0.213	7.83	627	3.0	
Farma Monte		03:15	471.7	8.76	0.214	7.83	628	2.9	
Farma Monte		03:30	471.7	8.72	0.215	7.83	628	2.9	
Farma Monte		03:45	471.5	8.75	0.216	7.83	628	2.9	
Farma Monte		04:00	471.4	8.71	0.217	7.83	629	2.9	
Farma Monte		04:15	471.2	8.77	0.217	7.84	629	2.9	
Farma Monte		04:30	471.3	8.81	0.214	7.84	629	2.8	
Farma Monte		04:45	471.2	8.79	0.214	7.84	628	2.8	
Farma Monte		05:00	471.4	8.84	0.215	7.84	629	2.8	
Farma Monte		05:15	471.6	8.83	0.212	7.83	630	2.8	
Farma Monte		05:30	472.0	8.78	0.212	7.83	630	2.8	
Farma Monte		05:45	472.3	8.80	0.213	7.84	629	2.7	
Farma Monte		06:00	472.6	8.84	0.216	7.84	631	2.7	
Farma Monte		06:15	472.8	8.88	0.215	7.84	631	2.7	
Farma Monte		06:30	472.9	8.88	0.216	7.84	631	2.7	
Farma Monte		06:45	473.0	8.95	0.218	7.84	631	2.6	
Farma Monte		07:00	473.2	8.89	0.219	7.84	632	2.6	
Farma Monte		02/01/2015	07:15	472.9	9.0	0.219	7.85	632	2.6
Farma Monte			07:30	472.3	9.8	0.220	7.86	632	2.5
Farma Monte			07:45	473.0	9.7	0.222	7.86	633	2.5
Farma Monte			08:00	473.2	9.5	0.224	7.85	633	2.5
Farma Monte			08:15	473.4	9.4	0.226	7.85	633	2.5
Farma Monte			08:30	473.4	9.4	0.231	7.85	633	2.4
Farma Monte			08:45	473.4	9.4	0.230	7.85	634	2.4
Farma Monte			09:00	473.5	9.4	0.232	7.85	634	2.4
Farma Monte	09:15		473.6	9.4	0.232	7.86	634	2.4	
Farma Monte	09:30		473.6	9.4	0.234	7.86	635	2.4	
Farma Monte	09:45		473.7	9.4	0.231	7.86	635	2.3	
Farma Monte	10:00		473.7	9.4	0.232	7.86	635	2.3	
Farma Monte	10:15		473.8	9.5	0.233	7.86	636	2.3	
Farma Monte	10:30		473.9	9.4	0.234	7.86	636	2.3	
Farma Monte	10:45		474.0	9.4	0.232	7.86	636	2.3	
Farma Monte	11:00		474.1	9.5	0.230	7.86	637	2.3	
Farma Monte	11:15		474.2	9.4	0.229	7.86	638	2.3	
Farma Monte	11:30		467.4	9.2	0.229	7.99	638	2.3	
Farma Monte	11:45		468.1	9.5	0.229	7.97	639	2.3	
Farma Monte	12:00		469.2	9.8	0.228	7.95	639	2.4	
Farma Monte	12:15		470.3	10.1	0.227	7.92	639	2.4	
Farma Monte	12:30		470.7	10.1	0.223	7.91	640	2.4	
Farma Monte	12:45		471.7	9.9	0.220	7.87	640	2.5	
Farma Monte	13:00		472.4	10.0	0.218	7.86	640	2.5	
Farma Monte	13:15		473.0	9.9	0.216	7.84	640	2.5	
Farma Monte	13:30		474.2	9.9	0.215	7.82	640	2.5	
Farma Monte	13:45		474.3	10.0	0.217	7.82	640	2.6	
Farma Monte	14:00		474.5	10.0	0.211	7.82	640	2.6	
Farma Monte	14:15		474.3	10.0	0.210	7.82	640	2.6	
Farma Monte	14:30		474.1	9.9	0.210	7.82	641	2.6	
Farma Monte	14:45		474.1	9.9	0.212	7.82	641	2.7	
Farma Monte	15:00		472.7	9.9	0.210	7.83	641	2.7	
Farma Monte	15:15		473.0	9.9	0.214	7.82	642	2.7	
Farma Monte	15:30		473.6	9.8	0.214	7.80	642	2.7	
Farma Monte	15:45		473.7	9.8	0.216	7.81	642	2.7	
Farma Monte	16:00		473.7	9.8	0.218	7.81	642	2.8	
Farma Monte	16:15		472.7	9.7	0.218	7.82	642	2.8	
Farma Monte	16:30		470.7	9.7	0.222	7.85	642	2.8	
Farma Monte	16:45		471.9	9.7	0.223	7.82	643	2.8	
Farma Monte	17:00		471.8	9.6	0.225	7.82	643	2.8	
Farma Monte	17:15		468.2	9.7	0.229	7.89	643	2.9	
Farma Monte	17:30		468.6	9.8	0.230	7.88	643	2.9	
Farma Monte	17:45		468.8	10.0	0.231	7.88	644	2.9	
Farma Monte	18:00		469.2	10.0	0.233	7.87	644	2.9	
Farma Monte	18:15		468.2	9.9	0.235	7.90	644	2.9	
Farma Monte	18:30		468.6	9.9	0.238	7.89	644	2.9	
Farma Monte	18:45		469.1	10.0	0.237	7.89	644	3.0	
Farma Monte	19:00		469.8	10.1	0.237	7.89	644	3.0	
Farma Monte	19:15	470.2	10.1	0.235	7.88	644	3.0		
Farma Monte	19:30	470.7	10.0	0.237	7.88	645	3.0		
Farma Monte	19:45	471.2	10.2	0.236	7.87	645	3.0		
Farma Monte	20:00	471.5	10.2	0.237	7.87	645	3.0		
Farma Monte	20:15	472.0	10.2	0.238	7.87	646	3.0		
Farma Monte	20:30	472.5	10.3	0.240	7.86	646	3.0		
Farma Monte	20:45	472.7	10.2	0.241	7.86	646	3.0		
Farma Monte	21:00	473.0	10.3	0.241	7.86	646	3.0		
Farma Monte	21:15	473.2	10.3	0.240	7.86	646	3.0		

Centralina	Data	Ora	Parametri Analizzati					
			Potenziale Redox(ORP) mV	Ossigeno Disciolto ppm	Livello idrometrico m	pH	Conducibilità a 25°C µS/cm2	Temperatura Acqua °C
Farma Monte		21:30	473.5	10.2	0.240	7.86	646	3.0
Farma Monte		21:45	473.6	10.3	0.239	7.86	646	3.0
Farma Monte		22:00	473.7	10.3	0.239	7.86	646	3.0
Farma Monte		22:15	473.8	10.3	0.241	7.86	647	2.9
Farma Monte		22:30	474.0	10.3	0.243	7.86	647	2.9
Farma Monte		22:45	474.0	10.3	0.243	7.86	647	2.9
Farma Monte		23:00	474.1	10.3	0.243	7.86	647	2.9
Farma Monte		23:15	474.1	10.3	0.241	7.85	648	2.9
Farma Monte		23:30	473.9	10.3	0.241	7.86	648	2.9
Farma Monte		23:45	473.7	10.4	0.242	7.86	648	2.9
Farma Monte		00:00	473.5	10.4	0.241	7.86	648	2.9
Farma Monte		00:15	473.3	10.4	0.240	7.85	648	2.9
Farma Monte		00:30	472.6	10.4	0.239	7.86	649	2.9
Farma Monte		00:45	472.1	10.4	0.239	7.85	649	2.9
Farma Monte		01:00	471.9	10.4	0.239	7.86	649	2.9
Farma Monte		01:15	471.6	10.4	0.240	7.85	649	2.8
Farma Monte		01:30	471.2	10.4	0.239	7.85	650	2.8
Farma Monte		01:45	471.1	10.4	0.238	7.85	650	2.8
Farma Monte		02:00	470.6	10.4	0.237	7.85	650	2.8
Farma Monte		02:15	470.4	10.4	0.239	7.85	651	2.8
Farma Monte		02:30	470.1	10.4	0.238	7.85	651	2.8
Farma Monte		02:45	469.8	10.4	0.236	7.85	651	2.8
Farma Monte		03:00	469.4	10.4	0.234	7.85	651	2.8
Farma Monte		03:15	469.4	10.4	0.235	7.85	651	2.8
Farma Monte		03:30	469.2	10.5	0.237	7.85	652	2.8
Farma Monte		03:45	468.9	10.5	0.236	7.85	652	2.8
Farma Monte		04:00	469.0	10.5	0.238	7.85	652	2.8
Farma Monte		04:15	469.3	10.4	0.236	7.85	652	2.8
Farma Monte		04:30	469.5	10.5	0.232	7.85	653	2.8
Farma Monte		04:45	469.7	10.5	0.230	7.85	653	2.7
Farma Monte		05:00	469.7	10.5	0.230	7.85	653	2.7
Farma Monte		05:15	469.8	10.5	0.228	7.85	653	2.7
Farma Monte		05:30	470.0	10.5	0.229	7.85	653	2.7
Farma Monte		05:45	470.1	10.5	0.232	7.85	653	2.7
Farma Monte		06:00	470.2	10.5	0.231	7.85	654	2.7
Farma Monte		06:15	470.6	10.4	0.237	7.85	650	2.8
Farma Monte		06:30	470.4	10.4	0.239	7.85	651	2.8
Farma Monte		06:45	470.1	10.4	0.238	7.85	651	2.8
Farma Monte		07:00	471.9	10.4	0.239	7.86	649	2.9
Farma Monte		07:15	*	*	*	*	*	*
Farma Monte		07:30	*	*	*	*	*	*
Farma Monte		07:45	*	*	*	*	*	*
Farma Monte		08:00	*	*	*	*	*	*
Farma Monte		08:15	*	*	*	*	*	*
Farma Monte		08:30	*	*	*	*	*	*
Farma Monte		08:45	*	*	*	*	*	*
Farma Monte		09:00	*	*	*	*	*	*
Farma Monte		09:15	*	*	*	*	*	*
Farma Monte		09:30	*	*	*	*	*	*
Farma Monte		09:45	*	*	*	*	*	*
Farma Monte		10:00	*	*	*	*	*	*
Farma Monte		10:15	*	*	*	*	*	*
Farma Monte		10:30	*	*	*	*	*	*
Farma Monte		10:45	*	*	*	*	*	*
Farma Monte		11:00	*	*	*	*	*	*
Farma Monte		11:15	*	*	*	*	*	*
Farma Monte		11:30	*	*	*	*	*	*
Farma Monte		11:45	*	*	*	*	*	*
Farma Monte		12:00	*	*	*	*	*	*
Farma Monte		12:15	*	*	*	*	*	*
Farma Monte		12:30	*	*	*	*	*	*
Farma Monte		12:45	*	*	*	*	*	*
Farma Monte		13:00	*	*	*	*	*	*
Farma Monte		13:15	*	*	*	*	*	*
Farma Monte		13:30	*	*	*	*	*	*
Farma Monte		13:45	*	*	*	*	*	*
Farma Monte		14:00	*	*	*	*	*	*
Farma Monte		14:15	*	*	*	*	*	*
Farma Monte		14:30	*	*	*	*	*	*
Farma Monte		14:45	*	*	*	*	*	*
Farma Monte		15:00	*	*	*	*	*	*
Farma Monte		15:15	*	*	*	*	*	*
Farma Monte		15:30	*	*	*	*	*	*
Farma Monte		15:45	*	*	*	*	*	*
Farma Monte		16:00	*	*	*	*	*	*
Farma Monte		16:15	*	*	*	*	*	*
Farma Monte		16:30	*	*	*	*	*	*
Farma Monte		16:45	*	*	*	*	*	*
Farma Monte		17:00	*	*	*	*	*	*
Farma Monte		17:15	*	*	*	*	*	*
Farma Monte		17:30	*	*	*	*	*	*
Farma Monte		17:45	*	*	*	*	*	*
Farma Monte		18:00	*	*	*	*	*	*
Farma Monte		18:15	*	*	*	*	*	*
Farma Monte		18:30	*	*	*	*	*	*
Farma Monte		18:45	*	*	*	*	*	*

Centralina	Data	Ora	Parametri Analizzati					
			Potenziale Redox(ORP) mV	Ossigeno Disciolto ppm	Livello idrometrico m	pH	Conducibilità a 25°C μS/cm2	Temperatura Acqua °C
Farma Monte	03/01/2015	19:00	*	*	*	*	*	*
Farma Monte		19:15	*	*	*	*	*	*
Farma Monte		19:30	*	*	*	*	*	*
Farma Monte		19:45	*	*	*	*	*	*
Farma Monte		20:00	*	*	*	*	*	*
Farma Monte		20:15	*	*	*	*	*	*
Farma Monte		20:30	*	*	*	*	*	*
Farma Monte		20:45	*	*	*	*	*	*
Farma Monte		21:00	*	*	*	*	*	*
Farma Monte		21:15	*	*	*	*	*	*
Farma Monte		21:30	*	*	*	*	*	*
Farma Monte		21:45	*	*	*	*	*	*
Farma Monte		22:00	*	*	*	*	*	*
Farma Monte		22:15	*	*	*	*	*	*
Farma Monte		22:30	*	*	*	*	*	*
Farma Monte		22:45	*	*	*	*	*	*
Farma Monte		23:00	*	*	*	*	*	*
Farma Monte		23:15	*	*	*	*	*	*
Farma Monte		23:30	*	*	*	*	*	*
Farma Monte		23:45	*	*	*	*	*	*
Farma Monte		00:00	*	*	*	*	*	*
Farma Monte		00:15	*	*	*	*	*	*
Farma Monte		00:30	*	*	*	*	*	*
Farma Monte		00:45	*	*	*	*	*	*
Farma Monte		01:00	*	*	*	*	*	*
Farma Monte		01:15	*	*	*	*	*	*
Farma Monte		01:30	*	*	*	*	*	*
Farma Monte		01:45	*	*	*	*	*	*
Farma Monte	02:00	*	*	*	*	*	*	
Farma Monte	02:15	*	*	*	*	*	*	
Farma Monte	02:30	*	*	*	*	*	*	
Farma Monte	02:45	*	*	*	*	*	*	
Farma Monte	03:00	*	*	*	*	*	*	
Farma Monte	03:15	*	*	*	*	*	*	
Farma Monte	03:30	*	*	*	*	*	*	
Farma Monte	03:45	*	*	*	*	*	*	
Farma Monte	04:00	*	*	*	*	*	*	
Farma Monte	04:15	*	*	*	*	*	*	
Farma Monte	04:30	*	*	*	*	*	*	
Farma Monte	04:45	*	*	*	*	*	*	
Farma Monte	05:00	*	*	*	*	*	*	
Farma Monte	05:15	*	*	*	*	*	*	
Farma Monte	05:30	*	*	*	*	*	*	
Farma Monte	05:45	*	*	*	*	*	*	
Farma Monte	06:00	*	*	*	*	*	*	
Farma Monte	06:15	*	*	*	*	*	*	
Farma Monte	06:30	*	*	*	*	*	*	
Farma Monte	06:45	*	*	*	*	*	*	
Farma Monte	07:00	*	*	*	*	*	*	
Farma Monte		07:15	*	*	*	*	*	
Farma Monte		07:30	*	*	*	*	*	
Farma Monte		07:45	*	*	*	*	*	
Farma Monte		08:00	*	*	*	*	*	
Farma Monte		08:15	*	*	*	*	*	
Farma Monte		08:30	*	*	*	*	*	
Farma Monte		08:45	*	*	*	*	*	
Farma Monte		09:00	*	*	*	*	*	
Farma Monte		09:15	*	*	*	*	*	
Farma Monte		09:30	*	*	*	*	*	
Farma Monte		09:45	*	*	*	*	*	
Farma Monte		10:00	*	*	*	*	*	
Farma Monte		10:15	*	*	*	*	*	
Farma Monte		10:30	*	*	*	*	*	
Farma Monte		10:45	*	*	*	*	*	
Farma Monte		11:00	*	*	*	*	*	
Farma Monte		11:15	*	*	*	*	*	
Farma Monte		11:30	*	*	*	*	*	
Farma Monte		11:45	*	*	*	*	*	
Farma Monte		12:00	*	*	*	*	*	
Farma Monte		12:15	*	*	*	*	*	
Farma Monte		12:30	*	*	*	*	*	
Farma Monte		12:45	*	*	*	*	*	
Farma Monte		13:00	*	*	*	*	*	
Farma Monte		13:15	*	*	*	*	*	
Farma Monte		13:30	*	*	*	*	*	
Farma Monte		13:45	*	*	*	*	*	
Farma Monte		14:00	*	*	*	*	*	
Farma Monte		14:15	*	*	*	*	*	
Farma Monte		14:30	*	*	*	*	*	
Farma Monte		14:45	*	*	*	*	*	
Farma Monte		15:00	*	*	*	*	*	
Farma Monte		15:15	*	*	*	*	*	
Farma Monte		15:30	*	*	*	*	*	
Farma Monte		15:45	*	*	*	*	*	
Farma Monte		16:00	*	*	*	*	*	
Farma Monte		16:15	*	*	*	*	*	

Centralina	Data	Ora	Parametri Analizzati					
			Potenziale Redox(ORP) mV	Ossigeno Disciolto ppm	Livello idrometrico m	pH	Conducibilità a 25°C µS/cm2	Temperatura Acqua °C
Farma Monte	04/01/2015	16:30	*	*	*	*	*	*
Farma Monte		16:45	*	*	*	*	*	*
Farma Monte		17:00	*	*	*	*	*	*
Farma Monte		17:15	*	*	*	*	*	*
Farma Monte		17:30	*	*	*	*	*	*
Farma Monte		17:45	*	*	*	*	*	*
Farma Monte		18:00	*	*	*	*	*	*
Farma Monte		18:15	*	*	*	*	*	*
Farma Monte		18:30	*	*	*	*	*	*
Farma Monte		18:45	*	*	*	*	*	*
Farma Monte		19:00	*	*	*	*	*	*
Farma Monte		19:15	*	*	*	*	*	*
Farma Monte		19:30	*	*	*	*	*	*
Farma Monte		19:45	*	*	*	*	*	*
Farma Monte		20:00	*	*	*	*	*	*
Farma Monte		20:15	*	*	*	*	*	*
Farma Monte		20:30	*	*	*	*	*	*
Farma Monte		20:45	*	*	*	*	*	*
Farma Monte		21:00	*	*	*	*	*	*
Farma Monte		21:15	*	*	*	*	*	*
Farma Monte		21:30	*	*	*	*	*	*
Farma Monte		21:45	*	*	*	*	*	*
Farma Monte		22:00	*	*	*	*	*	*
Farma Monte		22:15	*	*	*	*	*	*
Farma Monte		22:30	*	*	*	*	*	*
Farma Monte		22:45	*	*	*	*	*	*
Farma Monte		23:00	*	*	*	*	*	*
Farma Monte		23:15	*	*	*	*	*	*
Farma Monte		23:30	*	*	*	*	*	*
Farma Monte		23:45	*	*	*	*	*	*
Farma Monte		00:00	*	*	*	*	*	*
Farma Monte		00:15	*	*	*	*	*	*
Farma Monte		00:30	*	*	*	*	*	*
Farma Monte		00:45	*	*	*	*	*	*
Farma Monte		01:00	*	*	*	*	*	*
Farma Monte		01:15	*	*	*	*	*	*
Farma Monte		01:30	*	*	*	*	*	*
Farma Monte		01:45	*	*	*	*	*	*
Farma Monte	02:00	*	*	*	*	*	*	
Farma Monte	02:15	*	*	*	*	*	*	
Farma Monte	02:30	*	*	*	*	*	*	
Farma Monte	02:45	*	*	*	*	*	*	
Farma Monte	03:00	*	*	*	*	*	*	
Farma Monte	03:15	*	*	*	*	*	*	
Farma Monte	03:30	*	*	*	*	*	*	
Farma Monte	03:45	*	*	*	*	*	*	
Farma Monte	04:00	*	*	*	*	*	*	
Farma Monte	04:15	*	*	*	*	*	*	
Farma Monte	04:30	*	*	*	*	*	*	
Farma Monte	04:45	*	*	*	*	*	*	
Farma Monte	05:00	*	*	*	*	*	*	
Farma Monte	05:15	*	*	*	*	*	*	
Farma Monte	05:30	*	*	*	*	*	*	
Farma Monte	05:45	*	*	*	*	*	*	
Farma Monte	06:00	*	*	*	*	*	*	
Farma Monte	06:15	*	*	*	*	*	*	
Farma Monte	06:30	*	*	*	*	*	*	
Farma Monte	06:45	*	*	*	*	*	*	
Farma Monte	07:00	*	*	*	*	*	*	
Farma Monte		07:15	*	*	*	*	*	
Farma Monte		07:30	*	*	*	*	*	
Farma Monte		07:45	*	*	*	*	*	
Farma Monte		08:00	*	*	*	*	*	
Farma Monte		08:15	*	*	*	*	*	
Farma Monte		08:30	*	*	*	*	*	
Farma Monte		08:45	*	*	*	*	*	
Farma Monte		09:00	*	*	*	*	*	
Farma Monte		09:15	*	*	*	*	*	
Farma Monte		09:30	*	*	*	*	*	
Farma Monte		09:45	*	*	*	*	*	
Farma Monte		10:00	*	*	*	*	*	
Farma Monte		10:15	*	*	*	*	*	
Farma Monte		10:30	*	*	*	*	*	
Farma Monte		10:45	*	*	*	*	*	
Farma Monte		11:00	*	*	*	*	*	
Farma Monte		11:15	*	*	*	*	*	
Farma Monte		11:30	*	*	*	*	*	
Farma Monte		11:45	*	*	*	*	*	
Farma Monte		12:00	*	*	*	*	*	
Farma Monte		12:15	*	*	*	*	*	
Farma Monte		12:30	372.8	12.32	0.216	7.79	694	4.62
Farma Monte		12:45	387.4	12.02	0.212	7.81	695	4.64
Farma Monte		13:00	398.4	11.50	0.210	7.82	695	4.66
Farma Monte		13:15	407.0	11.23	0.205	7.83	695	4.67
Farma Monte		13:30	413.5	11.23	0.202	7.83	695	4.69
Farma Monte		13:45	419.0	11.07	0.200	7.83	696	4.70

Centralina	Data	Ora	Parametri Analizzati					
			Potenziale Redox(ORP) mV	Ossigeno Disciolto ppm	Livello idrometrico m	pH	Conducibilità a 25°C µS/cm2	Temperatura Acqua °C
Farma Monte	05/01/2015	14:00	423.4	11.05	0.202	7.83	697	4.72
Farma Monte		14:15	427.1	11.01	0.202	7.84	697	4.73
Farma Monte		14:30	430.0	10.85	0.202	7.84	697	4.74
Farma Monte		14:45	432.8	10.55	0.198	7.85	697	4.74
Farma Monte		15:00	435.3	10.67	0.199	7.85	697	4.75
Farma Monte		15:15	437.5	10.57	0.199	7.86	697	4.76
Farma Monte		15:30	439.5	10.64	0.197	7.86	697	4.76
Farma Monte		15:45	441.2	10.52	0.198	7.86	698	4.76
Farma Monte		16:00	442.7	10.40	0.197	7.87	698	4.76
Farma Monte		16:15	444.1	10.32	0.199	7.87	698	4.76
Farma Monte		16:30	445.5	10.34	0.199	7.87	698	4.76
Farma Monte		16:45	447.2	10.15	0.195	7.87	698	4.75
Farma Monte		17:00	448.5	10.11	0.196	7.87	698	4.75
Farma Monte		17:15	449.8	9.95	0.197	7.87	698	4.74
Farma Monte		17:30	451.5	9.80	0.197	7.87	699	4.74
Farma Monte		17:45	452.8	9.68	0.201	7.87	699	4.72
Farma Monte		18:00	453.9	9.71	0.201	7.87	699	4.71
Farma Monte		18:15	455.1	9.49	0.199	7.87	699	4.70
Farma Monte		18:30	456.2	9.34	0.200	7.87	699	4.69
Farma Monte		18:45	457.6	9.33	0.200	7.86	699	4.67
Farma Monte		19:00	458.7	9.16	0.202	7.86	699	4.66
Farma Monte		19:15	459.8	8.94	0.201	7.86	699	4.64
Farma Monte		19:30	461.0	8.73	0.203	7.85	699	4.62
Farma Monte		19:45	462.2	8.73	0.201	7.85	699	4.59
Farma Monte		20:00	463.2	8.73	0.201	7.85	699	4.57
Farma Monte		20:15	464.3	8.58	0.200	7.84	699	4.54
Farma Monte		20:30	465.1	8.57	0.198	7.84	699	4.51
Farma Monte		20:45	465.9	8.54	0.196	7.84	700	4.48
Farma Monte		21:00	466.9	8.67	0.195	7.84	700	4.45
Farma Monte		21:15	467.6	8.62	0.196	7.84	700	4.42
Farma Monte		21:30	468.1	8.48	0.192	7.84	700	4.39
Farma Monte		21:45	468.6	8.63	0.190	7.84	700	4.37
Farma Monte		22:00	469.0	8.62	0.186	7.84	701	4.34
Farma Monte		22:15	469.5	8.65	0.183	7.84	701	4.31
Farma Monte		22:30	469.5	8.59	0.182	7.84	701	4.29
Farma Monte		22:45	469.7	8.65	0.180	7.84	701	4.26
Farma Monte		23:00	469.8	8.68	0.181	7.84	701	4.24
Farma Monte		23:15	470.0	8.69	0.181	7.85	702	4.22
Farma Monte		23:30	469.9	8.77	0.180	7.85	702	4.19
Farma Monte		23:45	469.8	8.71	0.180	7.85	702	4.17
Farma Monte		00:00	469.9	8.64	0.179	7.85	703	4.15
Farma Monte		00:15	469.8	8.66	0.177	7.85	703	4.13
Farma Monte		00:30	470.1	8.61	0.175	7.85	703	4.11
Farma Monte		00:45	470.1	8.73	0.173	7.85	703	4.09
Farma Monte		01:00	470.2	8.72	0.173	7.86	704	4.08
Farma Monte		01:15	470.4	8.68	0.174	7.86	704	4.06
Farma Monte		01:30	470.6	8.69	0.174	7.86	704	4.04
Farma Monte		01:45	471.0	8.58	0.173	7.86	704	4.02
Farma Monte	02:00	471.5	8.66	0.171	7.86	705	4.01	
Farma Monte	02:15	471.9	8.74	0.170	7.86	705	3.99	
Farma Monte	02:30	472.1	8.70	0.168	7.86	705	3.99	
Farma Monte	02:45	472.6	8.69	0.166	7.86	705	3.98	
Farma Monte	03:00	473.1	8.60	0.165	7.86	705	3.97	
Farma Monte	03:15	473.4	8.59	0.164	7.86	706	3.96	
Farma Monte	03:30	473.8	8.59	0.163	7.86	706	3.96	
Farma Monte	03:45	474.3	8.78	0.162	7.86	706	3.95	
Farma Monte	04:00	474.6	8.64	0.159	7.87	706	3.94	
Farma Monte	04:15	475.0	8.55	0.157	7.87	707	3.93	
Farma Monte	04:30	475.1	8.63	0.156	7.87	707	3.92	
Farma Monte	04:45	475.3	8.66	0.154	7.87	707	3.91	
Farma Monte	05:00	475.2	8.54	0.153	7.86	708	3.90	
Farma Monte	05:15	475.2	8.40	0.154	7.86	708	3.89	
Farma Monte	05:30	474.9	8.42	0.155	7.86	708	3.88	
Farma Monte	05:45	474.5	8.54	0.153	7.86	708	3.87	
Farma Monte	06:00	474.1	8.42	0.152	7.86	709	3.86	
Farma Monte	06:15	473.6	8.49	0.154	7.86	709	3.85	
Farma Monte	06:30	473.3	8.59	0.152	7.86	709	3.84	
Farma Monte	06:45	473.4	8.64	0.153	7.86	709	3.83	
Farma Monte	07:00	473.2	8.74	0.155	7.86	709	3.82	
Farma Monte	07:15	472.6	8.66	0.155	7.86	710	3.82	
Farma Monte	07:30	472.7	8.57	0.155	7.86	710	3.81	
Farma Monte	07:45	472.9	8.75	0.155	7.86	710	3.81	
Farma Monte	08:00	473.0	8.65	0.155	7.86	710	3.81	
Farma Monte	08:15	473.3	8.62	0.156	7.86	711	3.81	
Farma Monte	08:30	473.1	8.54	0.157	7.86	711	3.81	
Farma Monte	08:45	472.8	8.65	0.160	7.86	711	3.81	
Farma Monte	09:00	472.4	8.69	0.162	7.86	711	3.82	
Farma Monte	09:15	472.1	8.51	0.162	7.85	712	3.82	
Farma Monte	09:30	472.0	8.40	0.161	7.85	712	3.82	
Farma Monte	09:45	471.5	8.68	0.161	7.86	712	3.82	
Farma Monte	10:00	471.4	8.50	0.164	7.86	712	3.83	
Farma Monte	10:15	471.6	8.62	0.163	7.86	712	3.84	
Farma Monte	10:30	471.3	8.66	0.163	7.86	713	3.85	
Farma Monte	10:45	471.1	8.62	0.161	7.86	713	3.87	
Farma Monte	11:00	470.7	8.71	0.163	7.87	713	3.90	
Farma Monte	11:15	471.0	8.70	0.159	7.87	713	3.93	

Centralina	Data	Ora	Parametri Analizzati					Temperatura Acqua °C
			Potenziale Redox(ORP) mV	Ossigeno Disciolto ppm	Livello idrometrico m	pH	Conducibilità a 25°C µS/cm2	
Farma Monte	06/01/2015	11:30	471.0	8.78	0.156	7.87	713	3.96
Farma Monte		11:45	471.2	8.64	0.152	7.87	713	3.98
Farma Monte		12:00	471.2	8.62	0.151	7.87	714	4.01
Farma Monte		12:15	471.2	8.69	0.149	7.87	714	4.05
Farma Monte		12:30	471.2	8.77	0.148	7.87	714	4.08
Farma Monte		12:45	471.4	8.63	0.147	7.86	714	4.12
Farma Monte		13:00	471.3	8.71	0.145	7.86	714	4.17
Farma Monte		13:15	471.4	8.60	0.143	7.86	715	4.23
Farma Monte		13:30	472.0	8.67	0.143	7.86	715	4.29
Farma Monte		13:45	472.3	8.46	0.142	7.86	715	4.34
Farma Monte		14:00	472.6	8.50	0.140	7.86	715	4.39
Farma Monte		14:15	472.9	8.49	0.141	7.86	715	4.44
Farma Monte		14:30	473.2	8.69	0.140	7.86	715	4.48
Farma Monte		14:45	473.5	8.64	0.140	7.86	715	4.53
Farma Monte		15:00	473.4	8.73	0.141	7.86	716	4.57
Farma Monte		15:15	473.6	8.72	0.141	7.85	716	4.62
Farma Monte		15:30	474.0	8.70	0.142	7.84	716	4.67
Farma Monte		15:45	473.7	8.56	0.143	7.84	715	4.72
Farma Monte		16:00	473.7	8.50	0.144	7.84	715	4.76
Farma Monte		16:15	473.1	8.37	0.146	7.84	716	4.80
Farma Monte		16:30	473.2	8.51	0.147	7.84	716	4.83
Farma Monte		16:45	474.1	8.52	0.149	7.84	715	4.86
Farma Monte		17:00	473.8	8.49	0.150	7.84	715	4.89
Farma Monte		17:15	473.5	8.30	0.151	7.84	716	4.91
Farma Monte		17:30	473.5	8.22	0.152	7.83	716	4.94
Farma Monte		17:45	473.6	8.21	0.153	7.83	716	4.96
Farma Monte		18:00	473.7	8.22	0.154	7.83	715	4.98
Farma Monte		18:15	473.0	8.24	0.156	7.84	715	5.01
Farma Monte		18:30	472.4	8.18	0.157	7.84	715	5.03
Farma Monte		18:45	472.3	8.29	0.158	7.83	715	5.04
Farma Monte		19:00	471.7	8.22	0.160	7.84	715	5.06
Farma Monte		19:15	471.7	8.05	0.159	7.83	715	5.08
Farma Monte		19:30	471.8	8.23	0.160	7.83	715	5.09
Farma Monte		19:45	471.7	8.16	0.161	7.83	715	5.09
Farma Monte		20:00	471.4	8.22	0.164	7.83	715	5.10
Farma Monte		20:15	470.9	8.29	0.164	7.83	716	5.10
Farma Monte		20:30	470.6	8.15	0.166	7.83	716	5.09
Farma Monte		20:45	470.3	8.11	0.168	7.83	715	5.08
Farma Monte		21:00	470.2	8.09	0.171	7.83	715	5.07
Farma Monte		21:15	470.0	8.16	0.173	7.83	715	5.06
Farma Monte		21:30	469.8	8.20	0.174	7.83	715	5.05
Farma Monte		21:45	469.5	8.21	0.176	7.83	715	5.04
Farma Monte		22:00	469.5	8.03	0.177	7.83	715	5.04
Farma Monte		22:15	469.0	7.98	0.178	7.83	715	5.04
Farma Monte		22:30	469.0	7.84	0.179	7.83	716	5.03
Farma Monte		22:45	468.5	7.76	0.180	7.83	716	5.03
Farma Monte		23:00	468.2	7.93	0.180	7.83	716	5.03
Farma Monte		23:15	468.0	7.85	0.181	7.83	716	5.02
Farma Monte		23:30	467.7	7.97	0.182	7.83	716	5.01
Farma Monte		23:45	467.3	7.76	0.182	7.83	716	5.01
Farma Monte		00:00	467.1	7.76	0.183	7.83	716	5.00
Farma Monte		00:15	466.9	7.74	0.183	7.83	716	5.00
Farma Monte		00:30	466.6	7.77	0.183	7.83	715	5.00
Farma Monte		00:45	466.5	7.79	0.184	7.83	716	5.00
Farma Monte	01:00	466.0	7.92	0.184	7.84	715	5.00	
Farma Monte	01:15	465.9	7.83	0.185	7.83	716	5.00	
Farma Monte	01:30	465.9	7.85	0.184	7.83	716	5.00	
Farma Monte	01:45	465.9	7.91	0.186	7.83	716	4.99	
Farma Monte	02:00	466.1	7.90	0.186	7.83	716	4.99	
Farma Monte	02:15	465.8	7.95	0.187	7.83	716	4.99	
Farma Monte	02:30	465.7	7.93	0.189	7.83	716	4.99	
Farma Monte	02:45	465.5	7.92	0.189	7.83	717	5.00	
Farma Monte	03:00	465.3	7.83	0.189	7.83	717	5.00	
Farma Monte	03:15	465.4	7.84	0.188	7.82	717	5.01	
Farma Monte	03:30	465.3	8.08	0.188	7.82	717	5.02	
Farma Monte	03:45	465.2	8.07	0.188	7.82	717	5.03	
Farma Monte	04:00	464.9	8.05	0.188	7.83	717	5.03	
Farma Monte	04:15	464.7	8.09	0.188	7.83	717	5.04	
Farma Monte	04:30	465.0	8.15	0.188	7.83	716	5.05	
Farma Monte	04:45	465.3	8.10	0.188	7.82	717	5.06	
Farma Monte	05:00	465.7	8.04	0.189	7.82	717	5.07	
Farma Monte	05:15	465.8	8.00	0.187	7.82	718	5.08	
Farma Monte	05:30	465.9	8.21	0.187	7.82	718	5.09	
Farma Monte	05:45	465.9	7.97	0.187	7.82	718	5.10	
Farma Monte	06:00	466.1	8.16	0.188	7.82	718	5.11	
Farma Monte	06:15	466.1	8.23	0.189	7.82	718	5.12	
Farma Monte	06:30	466.3	8.32	0.190	7.82	718	5.13	
Farma Monte	06:45	466.8	8.40	0.190	7.81	718	5.14	
Farma Monte	07:00	466.9	8.34	0.192	7.81	719	5.15	
Farma Monte		07:15	466.8	8.36	0.194	7.81	719	5.16
Farma Monte		07:30	466.6	8.43	0.193	7.81	719	5.17
Farma Monte		07:45	466.1	8.46	0.194	7.82	719	5.18
Farma Monte		08:00	465.4	8.30	0.196	7.82	719	5.19
Farma Monte		08:15	465.0	8.38	0.196	7.82	718	5.20
Farma Monte		08:30	464.5	8.39	0.197	7.82	719	5.21
Farma Monte		08:45	464.8	8.28	0.198	7.81	719	5.22

Centralina	Data	Ora	Parametri Analizzati					Temperatura Acqua °C
			Potenziale Redox(ORP) mV	Ossigeno Disciolto ppm	Livello idrometrico m	pH	Conducibilità a 25°C µS/cm2	
Farma Monte	07/01/2015	09:00	464.6	8.46	0.199	7.81	719	5.23
Farma Monte		09:15	464.3	8.48	0.201	7.82	719	5.23
Farma Monte		09:30	464.1	8.46	0.201	7.82	719	5.24
Farma Monte		09:45	463.6	8.67	0.202	7.82	719	5.26
Farma Monte		10:00	463.4	8.76	0.202	7.82	720	5.27
Farma Monte		10:15	463.7	8.61	0.201	7.82	718	5.29
Farma Monte		10:30	463.5	8.59	0.200	7.82	716	5.31
Farma Monte		10:45	463.4	8.64	0.200	7.82	718	5.32
Farma Monte		11:00	463.3	8.72	0.201	7.82	717	5.34
Farma Monte		11:15	463.0	8.54	0.200	7.82	719	5.35
Farma Monte		11:30	462.7	8.67	0.199	7.82	720	5.38
Farma Monte		11:45	462.5	8.71	0.200	7.82	720	5.41
Farma Monte		12:00	462.3	8.74	0.198	7.83	720	5.45
Farma Monte		12:15	462.4	8.79	0.197	7.82	721	5.49
Farma Monte		12:30	462.2	8.79	0.195	7.82	721	5.53
Farma Monte		12:45	462.4	8.74	0.192	7.81	721	5.58
Farma Monte		13:00	463.0	8.88	0.191	7.81	721	5.63
Farma Monte		13:15	463.4	8.86	0.191	7.82	721	5.67
Farma Monte		13:30	464.7	8.77	0.189	7.82	721	5.71
Farma Monte		13:45	464.3	8.91	0.189	7.82	721	5.76
Farma Monte		14:00	464.1	9.04	0.189	7.82	721	5.81
Farma Monte		14:15	463.9	9.00	0.189	7.82	720	5.86
Farma Monte		14:30	463.8	8.88	0.189	7.82	722	5.91
Farma Monte		14:45	463.9	8.74	0.189	7.82	721	5.96
Farma Monte		15:00	464.1	8.96	0.191	7.81	722	6.01
Farma Monte		15:15	464.4	8.73	0.191	7.80	721	6.05
Farma Monte		15:30	464.5	9.02	0.192	7.79	722	6.10
Farma Monte		15:45	464.7	8.93	0.194	7.79	721	6.14
Farma Monte		16:00	465.1	8.87	0.196	7.79	721	6.17
Farma Monte		16:15	465.5	8.92	0.195	7.78	721	6.20
Farma Monte		16:30	465.4	9.08	0.195	7.78	722	6.23
Farma Monte		16:45	465.3	8.89	0.196	7.78	722	6.26
Farma Monte		17:00	465.5	8.90	0.197	7.78	721	6.28
Farma Monte		17:15	466.1	9.16	0.198	7.78	721	6.34
Farma Monte		17:30	465.4	9.13	0.200	7.78	722	6.35
Farma Monte		17:45	465.0	9.13	0.201	7.77	722	6.37
Farma Monte		18:00	464.5	9.03	0.202	7.77	722	6.38
Farma Monte		18:15	464.8	9.00	0.204	7.77	722	6.39
Farma Monte		18:30	464.6	8.99	0.205	7.76	722	6.40
Farma Monte		18:45	464.3	9.12	0.206	7.76	722	6.40
Farma Monte		19:00	464.1	9.02	0.206	7.76	722	6.41
Farma Monte		19:15	463.6	8.93	0.207	7.76	722	6.41
Farma Monte		19:30	463.4	9.09	0.208	7.76	722	6.41
Farma Monte		19:45	463.7	9.14	0.208	7.76	722	6.41
Farma Monte		20:00	463.5	8.97	0.209	7.76	722	6.41
Farma Monte		20:15	463.4	8.92	0.211	7.76	722	6.41
Farma Monte		20:30	463.3	8.72	0.213	7.76	722	6.40
Farma Monte		20:45	463.0	9.26	0.214	7.75	722	6.40
Farma Monte		21:00	462.7	9.20	0.217	7.76	722	6.40
Farma Monte		21:15	462.5	9.11	0.216	7.75	722	6.40
Farma Monte		21:30	462.3	9.07	0.218	7.76	722	6.40
Farma Monte		21:45	462.4	9.08	0.221	7.76	722	6.40
Farma Monte		22:00	462.2	8.94	0.222	7.75	722	6.40
Farma Monte		22:15	462.4	8.98	0.223	7.75	722	6.39
Farma Monte		22:30	463.0	8.86	0.224	7.75	722	6.39
Farma Monte		22:45	463.4	8.72	0.223	7.75	722	6.39
Farma Monte		23:00	464.7	8.79	0.222	7.75	723	6.40
Farma Monte		23:15	464.3	9.02	0.221	7.75	723	6.40
Farma Monte		23:30	464.1	9.05	0.221	7.75	723	6.40
Farma Monte		23:45	463.9	8.98	0.222	7.75	723	6.40
Farma Monte		00:00	463.8	8.91	0.223	7.75	723	6.40
Farma Monte		00:15	464.3	9.08	0.223	7.75	723	6.39
Farma Monte		00:30	464.1	9.27	0.225	7.75	723	6.39
Farma Monte		00:45	463.6	9.11	0.227	7.75	723	6.38
Farma Monte		01:00	463.4	9.09	0.230	7.74	723	6.37
Farma Monte		01:15	463.7	9.08	0.230	7.75	723	6.36
Farma Monte		01:30	463.5	9.06	0.232	7.75	723	6.35
Farma Monte		01:45	463.4	9.00	0.233	7.74	723	6.35
Farma Monte		02:00	463.3	9.08	0.233	7.74	723	6.34
Farma Monte		02:15	463.0	8.89	0.235	7.74	723	6.33
Farma Monte		02:30	464.3	9.21	0.235	7.74	723	6.32
Farma Monte		02:45	464.1	9.42	0.235	7.74	723	6.30
Farma Monte		03:00	463.6	9.49	0.237	7.75	723	6.28
Farma Monte		03:15	463.4	9.07	0.235	7.76	723	6.27
Farma Monte		03:30	463.7	8.86	0.236	7.76	723	6.24
Farma Monte	03:45	463.5	9.39	0.237	7.76	723	6.22	
Farma Monte	04:00	463.4	9.16	0.236	7.76	723	6.20	
Farma Monte	04:15	463.3	8.88	0.235	7.76	724	6.18	
Farma Monte	04:30	463.0	8.95	0.235	7.76	724	6.16	
Farma Monte	04:45	462.7	9.00	0.236	7.76	724	6.13	
Farma Monte	05:00	462.5	9.17	0.237	7.76	724	6.11	
Farma Monte	05:15	462.3	9.13	0.238	7.76	724	6.09	
Farma Monte	05:30	462.4	8.99	0.240	7.76	724	6.06	
Farma Monte	05:45	462.2	8.96	0.242	7.77	724	6.03	
Farma Monte	06:00	462.4	9.07	0.247	7.76	725	6.01	
Farma Monte	06:15	463.0	8.87	0.247	7.76	725	5.98	

Centralina	Data	Ora	Parametri Analizzati					Temperatura Acqua °C
			Potenziale Redox(ORP) mV	Ossigeno Disciolto ppm	Livello idrometrico m	pH	Conducibilità a 25°C µS/cm2	
Farma Monte		06:30	463.4	8.64	0.246	7.77	725	5.95
Farma Monte		06:45	464.7	9.16	0.236	7.76	724	5.98
Farma Monte		07:00	464.3	8.88	0.235	7.76	724	5.95
Farma Monte	08/01/2015	07:15	471.7	9.06	0.246	7.77	725	5.92
Farma Monte		07:30	472.4	9.03	0.244	7.77	725	5.89
Farma Monte		07:45	472.8	9.06	0.244	7.77	725	5.86
Farma Monte		08:00	473.8	9.23	0.243	7.77	725	5.83
Farma Monte		08:15	473.3	9.20	0.244	7.77	726	5.80
Farma Monte		08:30	473.5	9.29	0.246	7.77	726	5.78
Farma Monte		08:45	472.1	9.36	0.246	7.78	726	5.75
Farma Monte		09:00	474.1	9.40	0.248	7.78	726	5.73
Farma Monte		09:15	474.0	9.56	0.248	7.78	726	5.70
Farma Monte		09:30	472.0	9.58	0.250	7.78	726	5.68
Farma Monte		09:45	472.0	9.61	0.254	7.78	726	5.67
Farma Monte		10:00	471.9	9.92	0.257	7.79	726	5.65
Farma Monte		10:15	471.5	10.07	0.260	7.79	727	5.63
Farma Monte		10:30	473.2	10.20	0.256	7.78	727	5.63
Farma Monte		10:45	470.3	10.36	0.256	7.78	727	5.62
Farma Monte		11:00	470.6	10.38	0.256	7.78	727	5.63
Farma Monte		11:15	471.5	10.54	0.252	7.78	728	5.64
Farma Monte		11:30	470.1	10.50	0.250	7.78	728	5.66
Farma Monte		11:45	472.6	10.81	0.249	7.78	728	5.68
Farma Monte		12:00	470.9	10.63	0.246	7.79	728	5.70
Farma Monte		12:15	473.0	10.67	0.244	7.79	729	5.73
Farma Monte		12:30	470.6	10.88	0.240	7.79	729	5.77
Farma Monte		12:45	471.9	10.92	0.239	7.79	729	5.80
Farma Monte		13:00	470.8	10.63	0.237	7.79	729	5.83
Farma Monte		13:15	473.0	11.26	0.235	7.78	729	5.87
Farma Monte		13:30	471.5	10.93	0.233	7.78	729	5.91
Farma Monte		13:45	472.1	11.01	0.233	7.77	729	5.94
Farma Monte		14:00	474.1	11.03	0.233	7.77	729	5.98
Farma Monte		14:15	474.2	10.97	0.233	7.77	729	6.01
Farma Monte		14:30	474.3	10.67	0.234	7.77	730	6.04
Farma Monte		14:45	474.5	10.78	0.235	7.77	730	6.07
Farma Monte		15:00	475.0	10.65	0.236	7.76	730	6.10
Farma Monte		15:15	473.0	10.54	0.236	7.76	730	6.13
Farma Monte		15:30	473.6	10.59	0.234	7.76	730	6.16
Farma Monte		15:45	474.3	10.32	0.236	7.76	730	6.19
Farma Monte		16:00	475.7	10.63	0.237	7.76	730	6.22
Farma Monte		16:15	472.7	10.51	0.239	7.76	730	6.24
Farma Monte		16:30	472.9	10.73	0.239	7.76	730	6.26
Farma Monte		16:45	475.7	10.55	0.239	7.76	730	6.28
Farma Monte		17:00	473.9	10.51	0.241	7.76	730	6.30
Farma Monte		17:15	472.6	10.71	0.242	7.76	730	6.31
Farma Monte		17:30	474.0	10.54	0.241	7.75	730	6.32
Farma Monte		17:45	473.6	10.25	0.243	7.75	730	6.33
Farma Monte		18:00	473.3	9.99	0.243	7.75	730	6.34
Farma Monte		18:15	474.7	9.96	0.244	7.75	730	6.34
Farma Monte		18:30	472.8	10.07	0.244	7.75	730	6.35
Farma Monte		18:45	472.3	10.14	0.244	7.75	731	6.35
Farma Monte		19:00	471.6	9.66	0.244	7.75	731	6.35
Farma Monte	19:15	471.4	9.92	0.244	7.75	731	6.36	
Farma Monte	19:30	470.9	9.70	0.244	7.74	731	6.36	
Farma Monte	19:45	471.3	9.85	0.245	7.74	731	6.36	
Farma Monte	20:00	471.7	10.43	0.244	7.74	731	6.36	
Farma Monte	20:15	471.3	10.33	0.244	7.74	731	6.36	
Farma Monte	20:30	471.3	10.52	0.245	7.74	731	6.37	
Farma Monte	20:45	472.1	10.45	0.244	7.73	731	6.37	
Farma Monte	21:00	470.4	10.39	0.245	7.72	732	6.38	
Farma Monte	21:15	470.3	10.11	0.245	7.72	732	6.38	
Farma Monte	21:30	470.9	10.07	0.243	7.72	732	6.39	
Farma Monte	21:45	470.0	10.25	0.242	7.72	732	6.40	
Farma Monte	22:00	470.8	9.95	0.242	7.72	732	6.41	
Farma Monte	22:15	468.7	9.70	0.243	7.71	732	6.41	
Farma Monte	22:30	470.1	10.28	0.246	7.72	732	6.42	
Farma Monte	22:45	467.7	10.64	0.245	7.71	732	6.43	
Farma Monte	23:00	469.7	10.07	0.248	7.70	732	6.44	
Farma Monte	23:15	469.1	9.44	0.246	7.70	732	6.45	
Farma Monte	23:30	*	*	*	*	*	*	
Farma Monte	23:45	*	*	*	*	*	*	
Farma Monte	00:00	*	*	*	*	*	*	
Farma Monte	00:15	*	*	*	*	*	*	
Farma Monte	00:30	*	*	*	*	*	*	
Farma Monte	00:45	*	*	*	*	*	*	
Farma Monte	01:00	*	*	*	*	*	*	
Farma Monte	01:15	*	*	*	*	*	*	
Farma Monte	01:30	*	*	*	*	*	*	
Farma Monte	01:45	*	*	*	*	*	*	
Farma Monte	02:00	*	*	*	*	*	*	
Farma Monte	02:15	*	*	*	*	*	*	
Farma Monte	02:30	*	*	*	*	*	*	
Farma Monte	02:45	*	*	*	*	*	*	
Farma Monte	03:00	*	*	*	*	*	*	
Farma Monte	03:15	*	*	*	*	*	*	
Farma Monte	03:30	*	*	*	*	*	*	
Farma Monte	03:45	*	*	*	*	*	*	

Centralina	Data	Ora	Parametri Analizzati					Temperatura Acqua °C
			Potenziale Redox(ORP) mV	Ossigeno Disciolto ppm	Livello idrometrico m	pH	Conducibilità a 25°C µS/cm2	
Farma Monte		04:00	*	*	*	*	*	*
Farma Monte		04:15	*	*	*	*	*	*
Farma Monte		04:30	*	*	*	*	*	*
Farma Monte		04:45	*	*	*	*	*	*
Farma Monte		05:00	*	*	*	*	*	*
Farma Monte		05:15	*	*	*	*	*	*
Farma Monte		05:30	*	*	*	*	*	*
Farma Monte		05:45	*	*	*	*	*	*
Farma Monte		06:00	*	*	*	*	*	*
Farma Monte		06:15	*	*	*	*	*	*
Farma Monte		06:30	*	*	*	*	*	*
Farma Monte		06:45	*	*	*	*	*	*
Farma Monte		07:00	*	*	*	*	*	*
Farma Monte		07:15	*	*	*	*	*	*
Farma Monte		07:30	*	*	*	*	*	*
Farma Monte		07:45	*	*	*	*	*	*
Farma Monte		08:00	*	*	*	*	*	*
Farma Monte		08:15	*	*	*	*	*	*
Farma Monte		08:30	*	*	*	*	*	*
Farma Monte		08:45	*	*	*	*	*	*
Farma Monte		09:00	*	*	*	*	*	*
Farma Monte		09:15	*	*	*	*	*	*
Farma Monte		09:30	*	*	*	*	*	*
Farma Monte		09:45	*	*	*	*	*	*
Farma Monte		10:00	*	*	*	*	*	*
Farma Monte		10:15	*	*	*	*	*	*
Farma Monte		10:30	*	*	*	*	*	*
Farma Monte		10:45	*	*	*	*	*	*
Farma Monte		11:00	*	*	*	*	*	*
Farma Monte		11:15	*	*	*	*	*	*
Farma Monte		11:30	*	*	*	*	*	*
Farma Monte		11:45	*	*	*	*	*	*
Farma Monte		12:00	*	*	*	*	*	*
Farma Monte		12:15	*	*	*	*	*	*
Farma Monte		12:30	*	*	*	*	*	*
Farma Monte		12:45	*	*	*	*	*	*
Farma Monte		13:00	*	*	*	*	*	*
Farma Monte		13:15	*	*	*	*	*	*
Farma Monte		13:30	*	*	*	*	*	*
Farma Monte		13:45	*	*	*	*	*	*
Farma Monte		14:00	*	*	*	*	*	*
Farma Monte		14:15	*	*	*	*	*	*
Farma Monte		14:30	*	*	*	*	*	*
Farma Monte		14:45	*	*	*	*	*	*
Farma Monte		15:00	*	*	*	*	*	*
Farma Monte		15:15	*	*	*	*	*	*
Farma Monte		15:30	*	*	*	*	*	*
Farma Monte		15:45	*	*	*	*	*	*
Farma Monte		16:00	*	*	*	*	*	*
Farma Monte		16:15	*	*	*	*	*	*
Farma Monte		16:30	*	*	*	*	*	*
Farma Monte		16:45	*	*	*	*	*	*
Farma Monte		17:00	*	*	*	*	*	*
Farma Monte		17:15	*	*	*	*	*	*
Farma Monte		17:30	*	*	*	*	*	*
Farma Monte		17:45	*	*	*	*	*	*
Farma Monte		18:00	*	*	*	*	*	*
Farma Monte		18:15	*	*	*	*	*	*
Farma Monte		18:30	*	*	*	*	*	*
Farma Monte		18:45	*	*	*	*	*	*
Farma Monte	09/01/2015	19:00	*	*	*	*	*	*
Farma Monte		19:15	*	*	*	*	*	*
Farma Monte		19:30	*	*	*	*	*	*
Farma Monte		19:45	*	*	*	*	*	*
Farma Monte		20:00	*	*	*	*	*	*
Farma Monte		20:15	*	*	*	*	*	*
Farma Monte		20:30	*	*	*	*	*	*
Farma Monte		20:45	*	*	*	*	*	*
Farma Monte		21:00	*	*	*	*	*	*
Farma Monte		21:15	*	*	*	*	*	*
Farma Monte		21:30	*	*	*	*	*	*
Farma Monte		21:45	*	*	*	*	*	*
Farma Monte		22:00	*	*	*	*	*	*
Farma Monte		22:15	*	*	*	*	*	*
Farma Monte		22:30	*	*	*	*	*	*
Farma Monte		22:45	*	*	*	*	*	*
Farma Monte		23:00	*	*	*	*	*	*
Farma Monte		23:15	*	*	*	*	*	*
Farma Monte		23:30	*	*	*	*	*	*
Farma Monte		23:45	*	*	*	*	*	*
Farma Monte		00:00	*	*	*	*	*	*
Farma Monte		00:15	*	*	*	*	*	*
Farma Monte		00:30	*	*	*	*	*	*
Farma Monte		00:45	*	*	*	*	*	*
Farma Monte		01:00	*	*	*	*	*	*
Farma Monte		01:15	*	*	*	*	*	*

Centralina	Data	Ora	Parametri Analizzati					Temperatura Acqua °C
			Potenziale Redox(ORP) mV	Ossigeno Disciolto ppm	Livello idrometrico m	pH	Conducibilità a 25°C µS/cm2	
Farma Monte		01:30	*	*	*	*	*	*
Farma Monte		01:45	*	*	*	*	*	*
Farma Monte		02:00	*	*	*	*	*	*
Farma Monte		02:15	*	*	*	*	*	*
Farma Monte		02:30	*	*	*	*	*	*
Farma Monte		02:45	*	*	*	*	*	*
Farma Monte		03:00	*	*	*	*	*	*
Farma Monte		03:15	*	*	*	*	*	*
Farma Monte		03:30	*	*	*	*	*	*
Farma Monte		03:45	*	*	*	*	*	*
Farma Monte		04:00	*	*	*	*	*	*
Farma Monte		04:15	*	*	*	*	*	*
Farma Monte		04:30	*	*	*	*	*	*
Farma Monte		04:45	*	*	*	*	*	*
Farma Monte		05:00	*	*	*	*	*	*
Farma Monte		05:15	*	*	*	*	*	*
Farma Monte		05:30	*	*	*	*	*	*
Farma Monte		05:45	*	*	*	*	*	*
Farma Monte		06:00	*	*	*	*	*	*
Farma Monte		06:15	*	*	*	*	*	*
Farma Monte		06:30	*	*	*	*	*	*
Farma Monte		06:45	*	*	*	*	*	*
Farma Monte		07:00	*	*	*	*	*	*
Farma Monte		07:15	*	*	*	*	*	*
Farma Monte		07:30	*	*	*	*	*	*
Farma Monte		07:45	*	*	*	*	*	*
Farma Monte		08:00	*	*	*	*	*	*
Farma Monte		08:15	*	*	*	*	*	*
Farma Monte		08:30	*	*	*	*	*	*
Farma Monte		08:45	*	*	*	*	*	*
Farma Monte		09:00	*	*	*	*	*	*
Farma Monte		09:15	*	*	*	*	*	*
Farma Monte		09:30	*	*	*	*	*	*
Farma Monte		09:45	*	*	*	*	*	*
Farma Monte		10:00	*	*	*	*	*	*
Farma Monte		10:15	*	*	*	*	*	*
Farma Monte		10:30	*	*	*	*	*	*
Farma Monte		10:45	*	*	*	*	*	*
Farma Monte		11:00	*	*	*	*	*	*
Farma Monte		11:15	*	*	*	*	*	*
Farma Monte		11:30	*	*	*	*	*	*
Farma Monte		11:45	*	*	*	*	*	*
Farma Monte		12:00	*	*	*	*	*	*
Farma Monte		12:15	*	*	*	*	*	*
Farma Monte		12:30	*	*	*	*	*	*
Farma Monte		12:45	*	*	*	*	*	*
Farma Monte		13:00	*	*	*	*	*	*
Farma Monte		13:15	*	*	*	*	*	*
Farma Monte		13:30	*	*	*	*	*	*
Farma Monte		13:45	*	*	*	*	*	*
Farma Monte		14:00	*	*	*	*	*	*
Farma Monte		14:15	*	*	*	*	*	*
Farma Monte		14:30	*	*	*	*	*	*
Farma Monte		14:45	*	*	*	*	*	*
Farma Monte		15:00	*	*	*	*	*	*
Farma Monte		15:15	*	*	*	*	*	*
Farma Monte		15:30	*	*	*	*	*	*
Farma Monte		15:45	*	*	*	*	*	*
Farma Monte		16:00	*	*	*	*	*	*
Farma Monte		16:15	*	*	*	*	*	*
Farma Monte		16:30	*	*	*	*	*	*
Farma Monte		16:45	*	*	*	*	*	*
Farma Monte		17:00	*	*	*	*	*	*
Farma Monte		17:15	*	*	*	*	*	*
Farma Monte		17:30	*	*	*	*	*	*
Farma Monte		17:45	*	*	*	*	*	*
Farma Monte		18:00	*	*	*	*	*	*
Farma Monte		18:15	*	*	*	*	*	*
Farma Monte		18:30	*	*	*	*	*	*
Farma Monte		18:45	*	*	*	*	*	*
Farma Monte	10/01/2015	19:00	*	*	*	*	*	*
Farma Monte		19:15	*	*	*	*	*	*
Farma Monte		19:30	*	*	*	*	*	*
Farma Monte		19:45	*	*	*	*	*	*
Farma Monte		20:00	*	*	*	*	*	*
Farma Monte		20:15	*	*	*	*	*	*
Farma Monte		20:30	*	*	*	*	*	*
Farma Monte		20:45	*	*	*	*	*	*
Farma Monte		21:00	*	*	*	*	*	*
Farma Monte		21:15	*	*	*	*	*	*
Farma Monte		21:30	*	*	*	*	*	*
Farma Monte		21:45	*	*	*	*	*	*
Farma Monte		22:00	*	*	*	*	*	*
Farma Monte		22:15	*	*	*	*	*	*
Farma Monte		22:30	*	*	*	*	*	*
Farma Monte		22:45	*	*	*	*	*	*

Centralina	Data	Ora	Parametri Analizzati					
			Potenziale Redox(ORP) mV	Ossigeno Disciolto ppm	Livello idrometrico m	pH	Conducibilità a 25°C µS/cm2	Temperatura Acqua °C
Farma Monte		23:00	*	*	*	*	*	*
Farma Monte		23:15	*	*	*	*	*	*
Farma Monte		23:30	*	*	*	*	*	*
Farma Monte		23:45	*	*	*	*	*	*
Farma Monte		00:00	*	*	*	*	*	*
Farma Monte		00:15	*	*	*	*	*	*
Farma Monte		00:30	*	*	*	*	*	*
Farma Monte		00:45	*	*	*	*	*	*
Farma Monte		01:00	*	*	*	*	*	*
Farma Monte		01:15	*	*	*	*	*	*
Farma Monte		01:30	*	*	*	*	*	*
Farma Monte		01:45	*	*	*	*	*	*
Farma Monte		02:00	*	*	*	*	*	*
Farma Monte		02:15	*	*	*	*	*	*
Farma Monte		02:30	*	*	*	*	*	*
Farma Monte		02:45	*	*	*	*	*	*
Farma Monte		03:00	*	*	*	*	*	*
Farma Monte		03:15	*	*	*	*	*	*
Farma Monte		03:30	*	*	*	*	*	*
Farma Monte		03:45	*	*	*	*	*	*
Farma Monte		04:00	*	*	*	*	*	*
Farma Monte		04:15	*	*	*	*	*	*
Farma Monte		04:30	*	*	*	*	*	*
Farma Monte		04:45	*	*	*	*	*	*
Farma Monte		05:00	*	*	*	*	*	*
Farma Monte		05:15	*	*	*	*	*	*
Farma Monte		05:30	*	*	*	*	*	*
Farma Monte		05:45	*	*	*	*	*	*
Farma Monte		06:00	*	*	*	*	*	*
Farma Monte		06:15	*	*	*	*	*	*
Farma Monte		06:30	*	*	*	*	*	*
Farma Monte		06:45	*	*	*	*	*	*
Farma Monte		07:00	*	*	*	*	*	*
Farma Monte		07:15	*	*	*	*	*	*
Farma Monte		07:30	*	*	*	*	*	*
Farma Monte		07:45	*	*	*	*	*	*
Farma Monte		08:00	*	*	*	*	*	*
Farma Monte		08:15	*	*	*	*	*	*
Farma Monte		08:30	*	*	*	*	*	*
Farma Monte		08:45	*	*	*	*	*	*
Farma Monte		09:00	*	*	*	*	*	*
Farma Monte		09:15	*	*	*	*	*	*
Farma Monte		09:30	*	*	*	*	*	*
Farma Monte		09:45	*	*	*	*	*	*
Farma Monte		10:00	*	*	*	*	*	*
Farma Monte		10:15	*	*	*	*	*	*
Farma Monte		10:30	*	*	*	*	*	*
Farma Monte		10:45	*	*	*	*	*	*
Farma Monte		11:00	*	*	*	*	*	*
Farma Monte		11:15	*	*	*	*	*	*
Farma Monte		11:30	*	*	*	*	*	*
Farma Monte		11:45	*	*	*	*	*	*
Farma Monte		12:00	*	*	*	*	*	*
Farma Monte		12:15	*	*	*	*	*	*
Farma Monte		12:30	461.5	8.29	0.065	7.67	756	6.85
Farma Monte		12:45	457.5	8.30	0.060	7.67	756	6.90
Farma Monte		13:00	458.2	6.79	0.056	7.70	755	6.95
Farma Monte		13:15	461.2	7.74	0.054	7.71	756	7.00
Farma Monte		13:30	459.8	7.58	0.050	7.70	756	7.04
Farma Monte		13:45	460.4	7.41	0.050	7.71	756	7.08
Farma Monte		14:00	462.3	7.62	0.051	7.71	757	7.12
Farma Monte		14:15	459.7	7.24	0.051	7.71	757	7.17
Farma Monte		14:30	462.1	6.94	0.050	7.71	757	7.21
Farma Monte		14:45	461.5	7.03	0.050	7.71	757	7.25
Farma Monte		15:00	462.3	6.54	0.050	7.71	757	7.30
Farma Monte		15:15	460.8	6.17	0.051	7.70	757	7.34
Farma Monte		15:30	463.4	6.98	0.052	7.70	757	7.38
Farma Monte		15:45	462.3	6.57	0.053	7.71	757	7.42
Farma Monte		16:00	461.4	6.57	0.058	7.70	757	7.45
Farma Monte		16:15	463.3	6.66	0.058	7.70	757	7.48
Farma Monte		16:30	463.0	6.74	0.064	7.69	757	7.51
Farma Monte		16:45	465.0	6.63	0.062	7.69	757	7.53
Farma Monte		17:00	463.0	6.55	0.066	7.69	757	7.55
Farma Monte		17:15	461.5	6.41	0.063	7.69	757	7.57
Farma Monte		17:30	462.1	6.48	0.063	7.70	755	7.58
Farma Monte		17:45	463.6	6.47	0.065	7.69	757	7.60
Farma Monte		18:00	461.1	5.97	0.071	7.69	757	7.61
Farma Monte		18:15	461.0	6.41	0.076	7.69	757	7.61
Farma Monte		18:30	459.9	6.47	0.079	7.69	755	7.62
Farma Monte		18:45	460.4	6.40	0.082	7.69	756	7.62
Farma Monte		19:00	459.8	6.07	0.089	7.69	756	7.62
Farma Monte		19:15	456.9	6.28	0.095	7.69	755	7.61
Farma Monte		19:30	454.1	6.09	0.100	7.70	755	7.60
Farma Monte		19:45	456.7	6.03	0.103	7.69	755	7.59
Farma Monte		20:00	454.6	6.00	0.108	7.69	752	7.57
Farma Monte		20:15	453.5	5.92	0.109	7.69	755	7.56
Farma Monte	11/01/2015							

Centralina	Data	Ora	Parametri Analizzati					Temperatura Acqua °C
			Potenziale Redox(ORP) mV	Ossigeno Disciolto ppm	Livello idrometrico m	pH	Conducibilità a 25°C µS/cm2	
Farma Monte		20:30	452.5	6.16	0.114	7.69	755	7.54
Farma Monte		20:45	453.9	6.01	0.118	7.69	755	7.52
Farma Monte		21:00	452.5	5.97	0.122	7.70	755	7.49
Farma Monte		21:15	456.3	5.88	0.127	7.70	755	7.46
Farma Monte		21:30	457.2	5.76	0.129	7.70	755	7.44
Farma Monte		21:45	455.0	5.82	0.133	7.70	754	7.41
Farma Monte		22:00	455.9	5.59	0.134	7.71	755	7.38
Farma Monte		22:15	454.7	5.39	0.138	7.71	755	7.35
Farma Monte		22:30	457.9	5.59	0.142	7.71	755	7.32
Farma Monte		22:45	454.7	5.75	0.145	7.71	755	7.28
Farma Monte		23:00	457.8	5.89	0.147	7.72	754	7.25
Farma Monte		23:15	454.6	5.85	0.150	7.72	754	7.22
Farma Monte		23:30	455.8	5.88	0.151	7.72	754	7.18
Farma Monte		23:45	455.4	5.88	0.155	7.72	754	7.15
Farma Monte		00:00	454.8	5.63	0.157	7.72	754	7.11
Farma Monte		00:15	456.6	5.73	0.161	7.72	754	7.08
Farma Monte		00:30	453.5	4.61	0.160	7.73	754	7.04
Farma Monte		00:45	456.4	5.70	0.161	7.73	754	7.01
Farma Monte		01:00	453.9	5.67	0.163	7.73	754	6.97
Farma Monte		01:15	456.3	5.63	0.167	7.73	754	6.94
Farma Monte		01:30	452.7	5.54	0.170	7.73	754	6.91
Farma Monte		01:45	453.5	5.61	0.172	7.73	754	6.87
Farma Monte		02:00	453.1	5.54	0.175	7.73	754	6.83
Farma Monte		02:15	453.5	5.50	0.175	7.73	754	6.80
Farma Monte		02:30	450.5	5.62	0.175	7.73	754	6.77
Farma Monte		02:45	453.5	5.57	0.180	7.73	754	6.74
Farma Monte		03:00	453.5	5.68	0.179	7.73	754	6.71
Farma Monte		03:15	453.0	5.63	0.186	7.73	755	6.67
Farma Monte		03:30	452.1	5.74	0.185	7.73	755	6.64
Farma Monte		03:45	453.0	5.77	0.184	7.73	755	6.60
Farma Monte		04:00	452.3	5.73	0.187	7.73	755	6.56
Farma Monte		04:15	455.0	5.50	0.189	7.73	755	6.53
Farma Monte		04:30	455.1	5.65	0.192	7.74	755	6.50
Farma Monte		04:45	454.3	5.54	0.192	7.74	755	6.46
Farma Monte		05:00	452.2	5.74	0.194	7.74	755	6.42
Farma Monte		05:15	454.2	5.77	0.194	7.74	755	6.38
Farma Monte		05:30	455.6	5.66	0.196	7.74	755	6.34
Farma Monte		05:45	452.7	5.60	0.200	7.75	755	6.31
Farma Monte		06:00	455.8	5.61	0.202	7.75	755	6.27
Farma Monte		06:15	454.9	5.59	0.203	7.75	755	6.23
Farma Monte		06:30	454.8	5.65	0.207	7.75	755	6.20
Farma Monte		06:45	456.7	5.24	0.208	7.75	755	6.16
Farma Monte		07:00	452.5	5.57	0.210	7.75	756	6.12
Farma Monte		07:15	454.5	5.60	0.211	7.75	756	6.08
Farma Monte		07:30	454.8	5.75	0.211	7.76	756	6.05
Farma Monte		07:45	453.3	5.72	0.212	7.76	756	6.01
Farma Monte		08:00	454.3	5.63	0.212	7.76	756	5.98
Farma Monte		08:15	456.3	5.70	0.213	7.76	757	5.95
Farma Monte		08:30	457.6	5.72	0.214	7.76	756	5.91
Farma Monte		08:45	455.3	5.72	0.214	7.76	757	5.88
Farma Monte		09:00	456.8	5.71	0.216	7.77	757	5.85
Farma Monte		09:15	458.1	5.81	0.216	7.77	757	5.82
Farma Monte		09:30	455.8	5.21	0.220	7.77	757	5.79
Farma Monte		09:45	457.9	5.72	0.219	7.77	757	5.76
Farma Monte		10:00	458.3	5.81	0.221	7.78	757	5.73
Farma Monte		10:15	456.6	5.71	0.221	7.78	758	5.70
Farma Monte		10:30	455.1	5.72	0.222	7.77	758	5.67
Farma Monte		10:45	456.7	5.73	0.226	7.78	758	5.65
Farma Monte		11:00	455.3	5.65	0.228	7.79	758	5.63
Farma Monte		11:15	455.5	5.82	0.226	7.79	759	5.61
Farma Monte		11:30	454.2	5.78	0.224	7.79	759	5.60
Farma Monte		11:45	453.0	5.92	0.225	7.78	759	5.60
Farma Monte		12:00	455.6	6.03	0.220	7.78	759	5.60
Farma Monte		12:15	455.4	6.11	0.225	7.78	759	5.61
Farma Monte		12:30	454.8	6.16	0.216	7.78	760	5.62
Farma Monte		12:45	455.2	6.01	0.215	7.77	760	5.64
Farma Monte		13:00	452.6	6.05	0.214	7.76	760	5.66
Farma Monte		13:15	452.6	6.14	0.214	7.77	760	5.68
Farma Monte		13:30	453.7	6.10	0.212	7.77	761	5.70
Farma Monte		13:45	455.0	6.03	0.212	7.78	761	5.72
Farma Monte		14:00	454.1	6.17	0.210	7.78	761	5.74
Farma Monte		14:15	455.7	6.27	0.208	7.78	762	5.75
Farma Monte		14:30	455.1	6.32	0.207	7.79	762	5.77
Farma Monte		14:45	454.2	6.34	0.208	7.78	762	5.79
Farma Monte		15:00	456.0	6.37	0.206	7.79	762	5.80
Farma Monte		15:15	452.6	6.45	0.206	7.79	762	5.81
Farma Monte		15:30	456.0	6.48	0.207	7.78	762	5.83
Farma Monte		15:45	455.3	6.45	0.208	7.78	762	5.84
Farma Monte		16:00	457.8	6.48	0.209	7.77	763	5.85
Farma Monte		16:15	456.0	6.58	0.210	7.79	762	5.85
Farma Monte		16:30	457.5	6.59	0.213	7.79	763	5.85
Farma Monte		16:45	459.0	6.71	0.215	7.80	763	5.85
Farma Monte		17:00	458.8	6.67	0.215	7.80	763	5.85
Farma Monte		17:15	456.3	6.69	0.217	7.80	763	5.85
Farma Monte		17:30	456.3	6.58	0.218	7.80	763	5.84
Farma Monte		17:45	460.4	6.60	0.220	7.79	763	5.83

Centralina	Data	Ora	Parametri Analizzati					
			Potenziale Redox(ORP) mV	Ossigeno Disciolto ppm	Livello idrometrico m	pH	Conducibilità a 25°C µS/cm2	Temperatura Acqua °C
Farma Monte	12/01/2015	18:00	460.0	6.65	0.221	7.79	763	5.82
Farma Monte		18:15	459.4	6.67	0.223	7.79	763	5.80
Farma Monte		18:30	460.4	6.62	0.226	7.79	763	5.79
Farma Monte		18:45	461.5	6.68	0.227	7.79	763	5.77
Farma Monte		19:00	462.6	6.60	0.228	7.79	763	5.75
Farma Monte		19:15	461.5	6.61	0.230	7.79	763	5.73
Farma Monte		19:30	461.1	6.65	0.234	7.79	763	5.71
Farma Monte		19:45	460.6	6.69	0.236	7.79	763	5.70
Farma Monte		20:00	463.9	6.64	0.238	7.79	763	5.68
Farma Monte		20:15	462.3	6.66	0.238	7.79	763	5.67
Farma Monte		20:30	462.3	6.68	0.241	7.80	763	5.65
Farma Monte		20:45	464.7	6.67	0.241	7.80	763	5.63
Farma Monte		21:00	461.2	6.61	0.240	7.79	763	5.61
Farma Monte		21:15	462.9	6.23	0.239	7.79	764	5.59
Farma Monte		21:30	464.1	6.67	0.239	7.79	763	5.56
Farma Monte		21:45	464.2	6.65	0.241	7.79	764	5.54
Farma Monte		22:00	462.1	6.62	0.241	7.79	764	5.51
Farma Monte		22:15	463.1	6.76	0.241	7.79	764	5.48
Farma Monte		22:30	463.8	6.72	0.241	7.80	764	5.44
Farma Monte		22:45	461.6	6.71	0.241	7.80	765	5.40
Farma Monte		23:00	464.8	6.68	0.241	7.79	765	5.37
Farma Monte		23:15	462.9	6.63	0.242	7.79	765	5.33
Farma Monte		23:30	465.3	6.63	0.242	7.79	765	5.29
Farma Monte		23:45	464.2	6.64	0.240	7.80	765	5.26
Farma Monte		00:00	463.8	6.85	0.240	7.80	765	5.22
Farma Monte		00:15	464.9	6.80	0.240	7.80	765	5.18
Farma Monte		00:30	465.0	6.83	0.240	7.80	766	5.14
Farma Monte		00:45	461.1	6.77	0.239	7.80	766	5.11
Farma Monte		01:00	462.6	6.90	0.239	7.80	766	5.08
Farma Monte		01:15	464.3	6.97	0.238	7.80	766	5.04
Farma Monte		01:30	459.6	6.87	0.237	7.80	766	5.02
Farma Monte		01:45	457.9	6.88	0.238	7.80	767	4.98
Farma Monte	02:00	455.7	6.91	0.238	7.80	767	4.95	
Farma Monte	02:15	455.3	7.00	0.238	7.79	767	4.91	
Farma Monte	02:30	453.5	6.88	0.237	7.79	767	4.89	
Farma Monte	02:45	452.3	6.89	0.237	7.79	767	4.86	
Farma Monte	03:00	449.0	6.96	0.236	7.79	767	4.83	
Farma Monte	03:15	450.5	6.91	0.235	7.79	768	4.81	
Farma Monte	03:30	450.3	6.92	0.233	7.80	768	4.78	
Farma Monte	03:45	450.1	7.08	0.233	7.80	768	4.76	
Farma Monte	04:00	448.6	7.14	0.232	7.80	768	4.73	
Farma Monte	04:15	449.6	7.17	0.230	7.80	769	4.71	
Farma Monte	04:30	447.2	7.12	0.230	7.80	769	4.69	
Farma Monte	04:45	450.2	7.17	0.230	7.80	769	4.66	
Farma Monte	05:00	449.0	7.25	0.232	7.80	766	4.65	
Farma Monte	05:15	450.0	7.26	0.231	7.80	768	4.63	
Farma Monte	05:30	448.1	7.32	0.231	7.80	770	4.61	
Farma Monte	05:45	447.2	7.36	0.231	7.80	770	4.60	
Farma Monte	06:00	448.4	7.31	0.231	7.80	770	4.58	
Farma Monte	06:15	446.2	7.23	0.230	7.80	769	4.56	
Farma Monte	06:30	446.3	7.27	0.231	7.80	771	4.55	
Farma Monte	06:45	444.3	7.33	0.230	7.80	771	4.53	
Farma Monte	07:00	445.5	7.62	0.229	7.80	771	4.52	
Farma Monte		07:15	447.0	7.61	0.228	7.79	771	4.50
Farma Monte		07:30	445.1	7.62	0.229	7.80	771	4.49
Farma Monte		07:45	443.9	7.79	0.227	7.80	772	4.47
Farma Monte		08:00	443.5	7.77	0.229	7.80	772	4.46
Farma Monte		08:15	444.5	7.74	0.229	7.79	772	4.45
Farma Monte		08:30	445.5	7.81	0.230	7.79	772	4.43
Farma Monte		08:45	446.3	7.76	0.230	7.79	773	4.42
Farma Monte		09:00	445.6	7.88	0.230	7.80	773	4.40
Farma Monte		09:15	445.0	7.92	0.230	7.81	773	4.39
Farma Monte		09:30	444.3	7.87	0.230	7.81	773	4.38
Farma Monte		09:45	446.3	7.97	0.230	7.81	773	4.38
Farma Monte		10:00	444.5	8.03	0.230	7.81	773	4.37
Farma Monte		10:15	447.4	8.12	0.230	7.80	774	4.36
Farma Monte		10:30	445.9	7.94	0.228	7.81	774	4.35
Farma Monte		10:45	445.3	8.02	0.227	7.81	774	4.35
Farma Monte		11:00	446.2	8.07	0.224	7.82	775	4.36
Farma Monte		11:15	445.6	8.19	0.221	7.82	775	4.36
Farma Monte		11:30	442.8	8.21	0.220	7.82	776	4.38
Farma Monte		11:45	445.5	8.17	0.219	7.82	776	4.39
Farma Monte		12:00	447.0	8.26	0.215	7.82	776	4.42
Farma Monte		12:15	444.6	8.50	0.210	7.83	776	4.45
Farma Monte		12:30	444.3	8.25	0.208	7.82	777	4.48
Farma Monte		12:45	445.1	8.98	0.204	7.82	776	4.52
Farma Monte		13:00	445.6	9.01	0.199	7.82	777	4.55
Farma Monte		13:15	443.5	9.01	0.196	7.82	777	4.59
Farma Monte		13:30	444.9	9.04	0.192	7.82	778	4.62
Farma Monte		13:45	443.4	8.82	0.188	7.82	778	4.65
Farma Monte		14:00	446.5	8.96	0.185	7.81	779	4.69
Farma Monte		14:15	445.4	8.87	0.183	7.80	779	4.72
Farma Monte		14:30	444.3	8.88	0.182	7.79	778	4.76
Farma Monte		14:45	445.6	8.70	0.181	7.76	779	4.80
Farma Monte		15:00	448.1	8.68	0.179	7.78	779	4.84
Farma Monte	15:15	446.8	8.67	0.180	7.78	779	4.88	

Centralina	Data	Ora	Parametri Analizzati					Temperatura Acqua °C
			Potenziale Redox(ORP) mV	Ossigeno Disciolto ppm	Livello idrometrico m	pH	Conducibilità a 25°C µS/cm2	
Farma Monte	13/01/2015	15:30	447.2	8.71	0.180	7.78	779	4.91
Farma Monte		15:45	446.3	8.76	0.181	7.79	779	4.95
Farma Monte		16:00	449.4	8.84	0.180	7.78	777	4.98
Farma Monte		16:15	447.2	8.84	0.180	7.79	780	5.01
Farma Monte		16:30	446.7	8.89	0.179	7.79	780	5.04
Farma Monte		16:45	449.9	8.75	0.180	7.78	780	5.06
Farma Monte		17:00	450.2	8.88	0.182	7.78	780	5.09
Farma Monte		17:15	448.2	8.94	0.183	7.78	780	5.11
Farma Monte		17:30	450.1	8.85	0.181	7.78	780	5.14
Farma Monte		17:45	452.3	8.81	0.180	7.78	780	5.16
Farma Monte		18:00	451.7	8.81	0.179	7.78	780	5.18
Farma Monte		18:15	452.7	8.74	0.176	7.78	780	5.20
Farma Monte		18:30	452.6	8.67	0.176	7.77	780	5.22
Farma Monte		18:45	449.7	8.68	0.178	7.77	780	5.23
Farma Monte		19:00	449.2	8.69	0.180	7.77	779	5.24
Farma Monte		19:15	452.2	8.74	0.180	7.77	780	5.25
Farma Monte		19:30	450.9	8.66	0.179	7.77	780	5.26
Farma Monte		19:45	450.9	8.74	0.180	7.77	780	5.27
Farma Monte		20:00	451.1	8.70	0.180	7.77	780	5.28
Farma Monte		20:15	452.7	8.65	0.180	7.77	781	5.29
Farma Monte		20:30	453.3	8.62	0.179	7.76	781	5.30
Farma Monte		20:45	452.8	8.65	0.178	7.76	781	5.32
Farma Monte		21:00	452.9	8.65	0.174	7.76	781	5.32
Farma Monte		21:15	450.9	8.63	0.177	7.76	781	5.33
Farma Monte		21:30	450.9	8.58	0.176	7.75	776	5.34
Farma Monte		21:45	449.9	8.80	0.174	7.75	781	5.34
Farma Monte		22:00	452.3	8.90	0.174	7.75	781	5.34
Farma Monte		22:15	452.0	8.82	0.175	7.75	781	5.34
Farma Monte		22:30	454.2	8.90	0.176	7.75	781	5.34
Farma Monte		22:45	450.4	8.73	0.176	7.75	781	5.34
Farma Monte		23:00	452.3	8.72	0.173	7.75	781	5.34
Farma Monte		23:15	451.6	8.73	0.172	7.75	781	5.34
Farma Monte		23:30	452.7	8.73	0.170	7.75	781	5.34
Farma Monte		23:45	451.1	8.69	0.168	7.75	781	5.34
Farma Monte		00:00	451.8	8.82	0.165	7.75	782	5.34
Farma Monte		00:15	455.1	8.70	0.165	7.75	782	5.34
Farma Monte		00:30	454.9	8.81	0.165	7.75	782	5.34
Farma Monte		00:45	451.2	8.69	0.163	7.75	782	5.34
Farma Monte		01:00	451.9	8.73	0.162	7.75	782	5.34
Farma Monte		01:15	451.0	8.74	0.164	7.75	782	5.34
Farma Monte		01:30	452.0	8.60	0.165	7.75	782	5.35
Farma Monte		01:45	452.6	8.62	0.163	7.75	782	5.35
Farma Monte	02:00	452.2	8.54	0.163	7.75	782	5.35	
Farma Monte	02:15	451.8	8.62	0.162	7.75	782	5.35	
Farma Monte	02:30	449.8	8.69	0.160	7.75	783	5.36	
Farma Monte	02:45	448.2	8.67	0.158	7.75	783	5.36	
Farma Monte	03:00	448.3	8.49	0.158	7.75	783	5.36	
Farma Monte	03:15	451.6	8.48	0.156	7.74	783	5.36	
Farma Monte	03:30	449.3	8.44	0.153	7.74	783	5.37	
Farma Monte	03:45	449.4	8.61	0.152	7.75	783	5.36	
Farma Monte	04:00	448.6	8.64	0.151	7.74	783	5.37	
Farma Monte	04:15	450.9	8.62	0.152	7.74	783	5.37	
Farma Monte	04:30	451.4	8.34	0.149	7.74	783	5.37	
Farma Monte	04:45	448.8	8.67	0.149	7.74	783	5.38	
Farma Monte	05:00	449.2	8.74	0.149	7.74	783	5.38	
Farma Monte	05:15	449.3	8.91	0.148	7.74	783	5.39	
Farma Monte	05:30	449.2	8.86	0.149	7.74	783	5.39	
Farma Monte	05:45	451.8	8.77	0.149	7.74	784	5.39	
Farma Monte	06:00	451.3	8.82	0.148	7.74	784	5.39	
Farma Monte	06:15	451.2	8.71	0.149	7.74	784	5.40	
Farma Monte	06:30	453.6	8.62	0.149	7.74	784	5.40	
Farma Monte	06:45	453.4	8.60	0.148	7.74	784	5.40	
Farma Monte	07:00	453.9	8.64	0.149	7.73	785	5.41	
Farma Monte	07:15	451.6	8.65	0.151	7.73	785	5.41	
Farma Monte	07:30	451.3	8.63	0.151	7.73	785	5.42	
Farma Monte	07:45	452.0	8.51	0.151	7.73	785	5.43	
Farma Monte	08:00	448.9	8.43	0.149	7.73	785	5.44	
Farma Monte	08:15	451.7	8.34	0.149	7.73	785	5.45	
Farma Monte	08:30	447.8	8.58	0.148	7.74	786	5.46	
Farma Monte	08:45	449.3	8.82	0.150	7.74	786	5.48	
Farma Monte	09:00	451.3	8.76	0.149	7.74	786	5.49	
Farma Monte	09:15	449.8	8.56	0.150	7.73	786	5.50	
Farma Monte	09:30	450.5	8.72	0.149	7.74	786	5.52	
Farma Monte	09:45	446.4	8.55	0.149	7.73	786	5.54	
Farma Monte	10:00	448.4	8.56	0.150	7.73	786	5.56	
Farma Monte	10:15	448.5	8.63	0.150	7.74	786	5.58	
Farma Monte	10:30	449.5	8.83	0.150	7.74	786	5.60	
Farma Monte	10:45	449.3	9.00	0.149	7.74	786	5.62	
Farma Monte	11:00	450.8	8.98	0.149	7.75	786	5.65	
Farma Monte	11:15	450.8	8.86	0.148	7.75	787	5.68	
Farma Monte	11:30	449.8	8.96	0.144	7.75	787	5.71	
Farma Monte	11:45	449.7	8.95	0.142	7.75	787	5.75	
Farma Monte	12:00	451.5	8.87	0.141	7.75	787	5.79	
Farma Monte	12:15	451.7	8.86	0.136	7.75	787	5.84	
Farma Monte	12:30	450.9	9.01	0.133	7.74	787	5.88	
Farma Monte	12:45	449.5	9.08	0.132	7.74	787	5.93	

Centralina	Data	Ora	Parametri Analizzati					
			Potenziale Redox(ORP) mV	Ossigeno Disciolto ppm	Livello idrometrico m	pH	Conducibilità a 25°C µS/cm2	Temperatura Acqua °C
Farma Monte	14/01/2015	13:00	451.9	9.12	0.130	7.75	788	5.98
Farma Monte		13:15	450.8	9.19	0.128	7.74	788	6.04
Farma Monte		13:30	449.0	9.30	0.128	7.74	787	6.10
Farma Monte		13:45	448.4	9.24	0.125	7.74	787	6.16
Farma Monte		14:00	449.1	9.33	0.123	7.74	787	6.22
Farma Monte		14:15	452.4	9.25	0.120	7.73	787	6.27
Farma Monte		14:30	452.2	9.17	0.121	7.73	787	6.32
Farma Monte		14:45	449.5	9.30	0.120	7.73	787	6.38
Farma Monte		15:00	452.8	9.21	0.114	7.73	788	6.43
Farma Monte		15:15	449.9	9.18	0.116	7.73	788	6.48
Farma Monte		15:30	450.2	9.50	0.115	7.72	788	6.53
Farma Monte		15:45	451.1	9.71	0.120	7.72	788	6.57
Farma Monte		16:00	451.5	9.75	0.119	7.72	787	6.60
Farma Monte		16:15	453.2	9.46	0.117	7.72	787	6.64
Farma Monte		16:30	452.7	9.42	0.117	7.72	787	6.67
Farma Monte		16:45	450.8	9.39	0.120	7.72	787	6.70
Farma Monte		17:00	451.5	9.40	0.120	7.73	787	6.74
Farma Monte		17:15	455.3	9.43	0.124	7.72	787	6.77
Farma Monte		17:30	456.0	9.19	0.125	7.72	786	6.81
Farma Monte		17:45	456.1	9.16	0.127	7.71	786	6.84
Farma Monte		18:00	453.7	8.83	0.126	7.70	786	6.87
Farma Monte		18:15	455.5	8.67	0.126	7.71	787	6.89
Farma Monte		18:30	456.3	8.61	0.128	7.70	787	6.91
Farma Monte		18:45	455.2	8.74	0.129	7.71	787	6.93
Farma Monte		19:00	456.4	8.83	0.131	7.71	787	6.94
Farma Monte		19:15	455.2	8.79	0.134	7.70	786	6.94
Farma Monte		19:30	452.9	8.79	0.134	7.71	786	6.94
Farma Monte		19:45	453.5	8.81	0.134	7.71	786	6.94
Farma Monte		20:00	455.8	8.56	0.135	7.71	786	6.94
Farma Monte		20:15	454.6	8.58	0.137	7.70	786	6.93
Farma Monte		20:30	453.3	8.60	0.139	7.70	786	6.92
Farma Monte		20:45	455.5	8.42	0.139	7.70	785	6.92
Farma Monte		21:00	456.2	8.32	0.138	7.70	785	6.91
Farma Monte		21:15	453.4	8.25	0.140	7.70	784	6.90
Farma Monte		21:30	455.9	8.21	0.139	7.70	783	6.89
Farma Monte		21:45	454.0	8.21	0.139	7.70	785	6.88
Farma Monte		22:00	452.8	8.36	0.140	7.70	785	6.87
Farma Monte		22:15	454.9	8.50	0.142	7.70	785	6.86
Farma Monte		22:30	456.7	8.34	0.143	7.70	785	6.85
Farma Monte		22:45	456.6	8.50	0.145	7.69	785	6.84
Farma Monte		23:00	455.7	8.58	0.145	7.69	785	6.82
Farma Monte		23:15	455.1	8.45	0.147	7.70	785	6.81
Farma Monte		23:30	453.6	8.44	0.147	7.70	785	6.79
Farma Monte		23:45	453.4	7.70	0.148	7.70	785	6.77
Farma Monte		00:00	453.2	7.56	0.148	7.70	784	6.75
Farma Monte		00:15	454.8	7.99	0.150	7.70	784	6.73
Farma Monte		00:30	455.5	8.15	0.149	7.70	784	6.71
Farma Monte		00:45	456.8	8.53	0.149	7.70	783	6.69
Farma Monte		01:00	458.2	8.86	0.148	7.70	784	6.68
Farma Monte		01:15	459.0	8.87	0.148	7.70	784	6.66
Farma Monte		01:30	456.8	8.97	0.150	7.70	784	6.64
Farma Monte		01:45	459.5	8.71	0.149	7.70	784	6.63
Farma Monte	02:00	457.9	8.97	0.149	7.70	784	6.61	
Farma Monte	02:15	457.6	9.10	0.149	7.70	784	6.59	
Farma Monte	02:30	461.9	9.27	0.149	7.70	784	6.57	
Farma Monte	02:45	460.0	9.20	0.147	7.70	784	6.55	
Farma Monte	03:00	458.3	9.32	0.147	7.70	784	6.53	
Farma Monte	03:15	460.6	9.16	0.146	7.70	784	6.51	
Farma Monte	03:30	458.6	9.08	0.146	7.70	784	6.50	
Farma Monte	03:45	457.4	8.99	0.147	7.70	784	6.48	
Farma Monte	04:00	457.4	8.96	0.147	7.70	784	6.46	
Farma Monte	04:15	459.9	8.79	0.149	7.70	784	6.44	
Farma Monte	04:30	457.5	8.81	0.148	7.70	784	6.42	
Farma Monte	04:45	457.9	8.36	0.147	7.69	784	6.40	
Farma Monte	05:00	456.6	8.67	0.146	7.70	785	6.38	
Farma Monte	05:15	456.1	8.98	0.146	7.71	784	6.36	
Farma Monte	05:30	459.2	8.84	0.147	7.71	785	6.34	
Farma Monte	05:45	456.5	8.93	0.146	7.71	785	6.31	
Farma Monte	06:00	454.7	8.91	0.146	7.71	785	6.29	
Farma Monte	06:15	455.4	8.84	0.147	7.71	785	6.27	
Farma Monte	06:30	456.7	8.85	0.150	7.71	785	6.24	
Farma Monte	06:45	457.7	8.92	0.152	7.71	785	6.22	
Farma Monte	07:00	456.4	9.04	0.152	7.71	785	6.19	
Farma Monte		07:15	460.8	9.06	0.152	7.71	785	6.16
Farma Monte		07:30	461.0	9.09	0.152	7.72	785	6.13
Farma Monte		07:45	460.2	9.04	0.151	7.72	785	6.11
Farma Monte		08:00	458.1	8.78	0.152	7.71	785	6.08
Farma Monte		08:15	458.5	8.58	0.153	7.71	785	6.05
Farma Monte		08:30	456.4	8.48	0.154	7.72	785	6.02
Farma Monte		08:45	455.9	8.56	0.153	7.71	786	6.00
Farma Monte		09:00	455.2	8.72	0.153	7.71	785	5.97
Farma Monte		09:15	455.1	8.75	0.153	7.71	786	5.95
Farma Monte		09:30	454.0	8.47	0.154	7.71	786	5.93
Farma Monte		09:45	456.9	8.94	0.155	7.72	786	5.91
Farma Monte		10:00	457.6	8.82	0.156	7.72	786	5.90
Farma Monte		10:15	457.2	9.17	0.159	7.73	786	5.88

Centralina	Data	Ora	Parametri Analizzati					
			Potenziale Redox(ORP) mV	Ossigeno Disciolto ppm	Livello idrometrico m	pH	Conducibilità a 25°C µS/cm2	Temperatura Acqua °C
Farma Monte		10:30	457.2	9.27	0.161	7.73	786	5.87
Farma Monte		10:45	458.4	9.35	0.155	7.73	786	5.86
Farma Monte		11:00	454.4	9.30	0.153	7.72	786	5.85
Farma Monte		11:15	457.3	9.46	0.153	7.73	787	5.85
Farma Monte		11:30	456.5	9.56	0.151	7.73	788	5.85
Farma Monte		11:45	453.8	9.93	0.149	7.73	788	5.86
Farma Monte		12:00	455.2	9.28	0.146	7.73	788	5.87
Farma Monte		12:15	456.9	9.29	0.144	7.73	789	5.88
Farma Monte		12:30	454.7	9.30	0.141	7.73	789	5.90
Farma Monte		12:45	455.5	9.07	0.137	7.73	789	5.93
Farma Monte		13:00	455.2	9.21	0.134	7.73	789	5.96
Farma Monte		13:15	455.5	9.39	0.131	7.72	790	5.99
Farma Monte		13:30	455.1	9.26	0.129	7.73	790	6.02
Farma Monte		13:45	458.2	9.37	0.126	7.72	790	6.06
Farma Monte		14:00	457.7	9.45	0.124	7.71	790	6.09
Farma Monte		14:15	457.7	9.46	0.124	7.72	790	6.13
Farma Monte		14:30	460.0	9.57	0.123	7.71	790	6.16
Farma Monte		14:45	459.6	9.67	0.120	7.72	791	6.20
Farma Monte		15:00	459.3	9.83	0.120	7.72	791	6.24
Farma Monte		15:15	457.3	9.73	0.117	7.71	791	6.27
Farma Monte		15:30	458.8	9.77	0.115	7.71	791	6.31
Farma Monte		15:45	460.6	9.79	0.114	7.70	791	6.34
Farma Monte		16:00	458.5	8.65	0.114	7.71	791	6.37
Farma Monte		16:15	459.6	9.13	0.113	7.72	791	6.39
Farma Monte		16:30	458.2	9.23	0.114	7.72	791	6.41
Farma Monte		16:45	458.0	9.46	0.116	7.71	791	6.43
Farma Monte		17:00	459.7	9.22	0.116	7.69	791	6.44
Farma Monte		17:15	457.7	8.15	0.117	7.68	791	6.46
Farma Monte		17:30	458.6	7.51	0.118	7.68	791	6.47
Farma Monte		17:45	459.0	7.10	0.119	7.66	792	6.49
Farma Monte		18:00	457.7	7.63	0.119	7.64	792	6.52
Farma Monte		18:15	459.8	7.07	0.118	7.63	792	6.54
Farma Monte		18:30	459.7	7.56	0.120	7.61	792	6.56
Farma Monte		18:45	460.5	7.79	0.120	7.61	792	6.58
Farma Monte	15/01/2015	19:00	457.4	7.80	0.121	7.63	792	6.60
Farma Monte		19:15	460.8	7.55	0.121	7.62	792	6.61
Farma Monte		19:30	459.1	7.22	0.121	7.62	792	6.63
Farma Monte		19:45	459.3	7.39	0.120	7.62	792	6.64
Farma Monte		20:00	458.1	7.16	0.121	7.61	792	6.65
Farma Monte		20:15	458.3	7.57	0.121	7.61	791	6.66
Farma Monte		20:30	459.9	8.03	0.122	7.63	792	6.66
Farma Monte		20:45	457.7	8.39	0.123	7.66	791	6.67
Farma Monte		21:00	457.3	8.59	0.124	7.67	791	6.67
Farma Monte		21:15	460.5	8.81	0.125	7.68	791	6.67
Farma Monte		21:30	457.9	8.87	0.125	7.67	791	6.67
Farma Monte		21:45	457.8	8.51	0.124	7.68	791	6.67
Farma Monte		22:00	458.4	8.34	0.123	7.68	791	6.67
Farma Monte		22:15	458.2	8.07	0.123	7.68	791	6.67
Farma Monte		22:30	455.5	8.13	0.124	7.68	792	6.67
Farma Monte		22:45	455.8	7.97	0.124	7.68	791	6.67
Farma Monte		23:00	457.6	7.77	0.124	7.68	792	6.66
Farma Monte		23:15	454.7	8.64	0.125	7.68	792	6.65
Farma Monte		23:30	458.1	7.99	0.124	7.68	792	6.64
Farma Monte		23:45	457.7	7.81	0.123	7.67	792	6.62
Farma Monte		00:00	457.6	8.30	0.124	7.67	791	6.60
Farma Monte		00:15	460.3	8.11	0.124	7.68	791	6.58
Farma Monte		00:30	460.0	8.22	0.122	7.68	791	6.57
Farma Monte		00:45	460.4	8.27	0.121	7.67	791	6.55
Farma Monte		01:00	459.8	8.04	0.122	7.67	791	6.53
Farma Monte		01:15	460.4	8.13	0.122	7.67	792	6.52
Farma Monte		01:30	463.1	8.49	0.120	7.67	792	6.50
Farma Monte		01:45	459.3	9.01	0.119	7.68	791	6.49
Farma Monte		02:00	462.1	8.52	0.118	7.68	792	6.47
Farma Monte		02:15	461.0	8.26	0.118	7.68	792	6.46
Farma Monte		02:30	461.7	8.05	0.117	7.68	791	6.44
Farma Monte		02:45	463.0	8.35	0.116	7.68	792	6.43
Farma Monte		03:00	461.0	7.94	0.115	7.68	791	6.42
Farma Monte		03:15	462.9	7.88	0.114	7.67	791	6.40
Farma Monte		03:30	465.1	7.64	0.114	7.68	791	6.39
Farma Monte		03:45	463.6	7.65	0.112	7.67	792	6.38
Farma Monte		04:00	465.4	7.68	0.112	7.67	791	6.36
Farma Monte		04:15	463.7	7.71	0.112	7.68	792	6.35
Farma Monte		04:30	464.2	8.75	0.111	7.68	792	6.33
Farma Monte		04:45	462.6	8.71	0.112	7.68	792	6.32
Farma Monte		05:00	462.8	8.93	0.111	7.68	792	6.31
Farma Monte		05:15	462.0	8.87	0.109	7.68	792	6.30
Farma Monte		05:30	462.9	8.57	0.109	7.68	792	6.29
Farma Monte		05:45	460.0	8.07	0.107	7.67	792	6.27
Farma Monte		06:00	461.4	8.02	0.106	7.67	793	6.26
Farma Monte		06:15	463.0	7.92	0.105	7.67	792	6.25
Farma Monte		06:30	461.4	7.94	0.105	7.68	793	6.24
Farma Monte		06:45	463.7	7.89	0.104	7.68	793	6.22
Farma Monte		07:00	463.6	7.79	0.106	7.68	793	6.21
Farma Monte		07:15	463.3	7.79	0.103	7.68	793	6.20
Farma Monte		07:30	462.8	7.87	0.104	7.68	793	6.18
Farma Monte		07:45	460.9	8.01	0.103	7.68	793	6.17

Centralina	Data	Ora	Parametri Analizzati					Temperatura Acqua °C
			Potenziale Redox(ORP) mV	Ossigeno Disciolto ppm	Livello idrometrico m	pH	Conducibilità a 25°C µS/cm2	
Farma Monte	16/01/2015	08:00	460.0	7.84	0.102	7.68	793	6.15
Farma Monte		08:15	460.0	8.13	0.102	7.68	792	6.14
Farma Monte		08:30	459.3	8.09	0.101	7.68	793	6.12
Farma Monte		08:45	458.1	8.59	0.101	7.68	793	6.11
Farma Monte		09:00	459.3	8.24	0.100	7.68	792	6.11
Farma Monte		09:15	459.3	7.89	0.103	7.68	794	6.11
Farma Monte		09:30	457.7	7.97	0.103	7.68	794	6.12
Farma Monte		09:45	458.5	8.64	0.104	7.68	795	6.14
Farma Monte		10:00	457.7	8.75	0.102	7.67	795	6.16
Farma Monte		10:15	460.9	8.88	0.103	7.67	795	6.19
Farma Monte		10:30	461.1	7.85	0.102	7.60	795	6.22
Farma Monte		10:45	458.2	6.21	0.102	7.57	795	6.26
Farma Monte		11:00	458.2	6.72	0.102	7.58	795	6.32
Farma Monte		11:15	462.0	6.67	0.102	7.59	795	6.37
Farma Monte		11:30	461.4	7.43	0.100	7.58	793	6.42
Farma Monte		11:45	459.9	7.83	0.098	7.61	796	6.47
Farma Monte		12:00	457.6	8.12	0.099	7.63	796	6.52
Farma Monte		12:15	460.3	8.32	0.097	7.61	797	6.56
Farma Monte		12:30	459.9	7.17	0.095	7.58	797	6.61
Farma Monte		12:45	458.5	7.26	0.093	7.57	797	6.67
Farma Monte		13:00	459.2	6.46	0.092	7.57	798	6.73
Farma Monte		13:15	458.0	6.09	0.089	7.57	798	6.78
Farma Monte		13:30	458.3	6.51	0.090	7.56	798	6.84
Farma Monte		13:45	458.6	7.45	0.088	7.57	798	6.90
Farma Monte		14:00	458.8	6.17	0.087	7.56	799	6.96
Farma Monte		14:15	460.9	6.27	0.085	7.58	798	7.03
Farma Monte		14:30	461.2	7.28	0.082	7.58	799	7.09
Farma Monte		14:45	458.5	6.96	0.085	7.57	799	7.16
Farma Monte		15:00	460.0	5.92	0.082	7.55	799	7.23
Farma Monte		15:15	461.8	6.13	0.080	7.57	799	7.30
Farma Monte		15:30	461.9	6.96	0.077	7.61	798	7.36
Farma Monte		15:45	463.1	7.04	0.077	7.63	798	7.41
Farma Monte		16:00	463.0	7.46	0.077	7.62	798	7.46
Farma Monte		16:15	463.9	7.26	0.078	7.62	798	7.52
Farma Monte		16:30	462.0	7.20	0.078	7.64	798	7.57
Farma Monte		16:45	464.5	7.55	0.077	7.65	798	7.62
Farma Monte		17:00	466.4	7.69	0.076	7.64	797	7.66
Farma Monte		17:15	464.6	7.31	0.077	7.60	797	7.70
Farma Monte		17:30	464.8	7.48	0.078	7.62	797	7.74
Farma Monte		17:45	467.1	7.48	0.079	7.63	797	7.78
Farma Monte		18:00	465.1	7.57	0.079	7.64	797	7.81
Farma Monte		18:15	464.8	7.86	0.077	7.64	797	7.83
Farma Monte		18:30	465.4	7.62	0.077	7.64	795	7.85
Farma Monte		18:45	464.9	7.76	0.078	7.65	797	7.87
Farma Monte		19:00	464.1	7.92	0.079	7.66	797	7.88
Farma Monte		19:15	467.1	7.55	0.078	7.64	796	7.89
Farma Monte		19:30	465.8	7.42	0.078	7.64	797	7.90
Farma Monte		19:45	465.1	7.21	0.076	7.63	797	7.91
Farma Monte		20:00	466.0	6.84	0.076	7.61	797	7.92
Farma Monte		20:15	464.1	6.77	0.074	7.63	797	7.93
Farma Monte		20:30	467.1	6.92	0.076	7.62	797	7.94
Farma Monte		20:45	463.0	6.07	0.075	7.62	796	7.94
Farma Monte		21:00	466.2	6.04	0.072	7.63	796	7.95
Farma Monte		21:15	465.6	5.82	0.073	7.62	796	7.96
Farma Monte		21:30	465.0	6.27	0.073	7.62	796	7.96
Farma Monte		21:45	463.4	5.39	0.071	7.63	796	7.96
Farma Monte		22:00	464.3	6.66	0.072	7.64	796	7.96
Farma Monte		22:15	465.4	5.59	0.070	7.64	795	7.96
Farma Monte		22:30	464.2	6.78	0.071	7.64	794	7.96
Farma Monte		22:45	466.4	7.16	0.071	7.64	795	7.96
Farma Monte		23:00	463.9	6.81	0.071	7.64	792	7.96
Farma Monte		23:15	464.9	6.97	0.071	7.63	794	7.97
Farma Monte		23:30	465.9	7.32	0.067	7.64	795	7.97
Farma Monte		23:45	462.5	7.49	0.066	7.64	794	7.98
Farma Monte		00:00	463.6	7.64	0.066	7.64	786	7.99
Farma Monte		00:15	466.3	6.88	0.065	7.64	793	8.00
Farma Monte		00:30	465.1	7.71	0.064	7.64	794	8.01
Farma Monte		00:45	465.7	6.29	0.063	7.63	794	8.02
Farma Monte		01:00	465.8	6.33	0.063	7.64	794	8.03
Farma Monte		01:15	469.3	6.92	0.062	7.64	794	8.04
Farma Monte		01:30	467.4	5.01	0.060	7.65	794	8.05
Farma Monte		01:45	469.1	7.17	0.059	7.64	793	8.06
Farma Monte	02:00	467.1	6.35	0.059	7.64	794	8.07	
Farma Monte	02:15	467.4	7.09	0.059	7.64	794	8.08	
Farma Monte	02:30	467.8	7.32	0.058	7.64	793	8.10	
Farma Monte	02:45	467.5	7.15	0.057	7.64	794	8.11	
Farma Monte	03:00	468.5	7.26	0.054	7.63	794	8.13	
Farma Monte	03:15	468.1	7.46	0.053	7.62	794	8.14	
Farma Monte	03:30	466.8	6.84	0.050	7.62	794	8.16	
Farma Monte	03:45	466.8	6.74	0.050	7.63	794	8.18	
Farma Monte	04:00	467.8	6.63	0.049	7.62	794	8.20	
Farma Monte	04:15	469.3	6.34	0.049	7.62	794	8.22	
Farma Monte	04:30	465.4	6.29	0.048	7.61	793	8.24	
Farma Monte	04:45	463.8	6.43	0.048	7.61	794	8.27	
Farma Monte	05:00	465.1	6.88	0.046	7.63	792	8.30	
Farma Monte	05:15	466.8	6.87	0.045	7.63	792	8.33	

Centralina	Data	Ora	Parametri Analizzati					Temperatura Acqua °C
			Potenziale Redox(ORP) mV	Ossigeno Disciolto ppm	Livello idrometrico m	pH	Conducibilità a 25°C µS/cm2	
Farma Monte		05:30	466.3	7.16	0.045	7.63	792	8.35
Farma Monte		05:45	464.9	7.47	0.046	7.60	792	8.38
Farma Monte		06:00	465.4	7.17	0.046	7.59	793	8.40
Farma Monte		06:15	464.0	7.11	0.046	7.59	793	8.42
Farma Monte		06:30	466.9	6.84	0.046	7.59	793	8.44
Farma Monte		06:45	465.3	6.81	0.047	7.59	794	8.47
Farma Monte		07:00	467.6	6.92	0.048	7.60	794	8.49
Farma Monte		07:15	466.2	7.21	0.049	7.60	794	8.51
Farma Monte		07:30	469.1	7.38	0.050	7.59	794	8.53
Farma Monte		07:45	468.8	6.98	0.051	7.59	794	8.54
Farma Monte		08:00	465.2	6.96	0.051	7.60	793	8.56
Farma Monte		08:15	464.7	6.92	0.052	7.61	793	8.59
Farma Monte		08:30	465.8	6.93	0.053	7.61	793	8.61
Farma Monte		08:45	463.3	6.80	0.055	7.60	793	8.64
Farma Monte		09:00	462.8	5.97	0.055	7.56	794	8.67
Farma Monte		09:15	460.9	5.69	0.057	7.55	794	8.72
Farma Monte		09:30	452.7	6.79	0.059	7.57	794	8.75
Farma Monte		09:45	417.1	7.17	0.059	7.58	794	8.79
Farma Monte		10:00	396.6	7.12	0.062	7.56	794	8.83
Farma Monte		10:15	391.8	7.11	0.061	7.58	794	8.87
Farma Monte		10:30	394.2	7.53	0.061	7.59	793	8.90
Farma Monte		10:45	395.2	7.69	0.064	7.59	794	8.95
Farma Monte		11:00	397.3	7.09	0.064	7.56	794	8.99
Farma Monte		11:15	399.6	7.25	0.064	7.57	794	9.04
Farma Monte		11:30	401.2	7.64	0.065	7.61	793	9.09
Farma Monte		11:45	400.2	7.59	0.063	7.59	794	9.13
Farma Monte		12:00	401.3	7.65	0.062	7.62	794	9.18
Farma Monte		12:15	400.8	7.87	0.063	7.64	793	9.22
Farma Monte		12:30	400.1	8.21	0.064	7.65	793	9.26
Farma Monte		12:45	398.1	8.25	0.064	7.65	793	9.30
Farma Monte		13:00	397.7	7.96	0.063	7.64	793	9.34
Farma Monte		13:15	401.2	7.32	0.064	7.64	793	9.37
Farma Monte		13:30	398.3	7.20	0.063	7.64	793	9.40
Farma Monte		13:45	400.0	7.15	0.062	7.63	793	9.43
Farma Monte		14:00	400.7	6.90	0.062	7.62	793	9.46
Farma Monte		14:15	396.9	7.37	0.062	7.63	793	9.50
Farma Monte		14:30	398.2	7.20	0.062	7.63	792	9.53
Farma Monte		14:45	397.8	7.26	0.062	7.64	792	9.56
Farma Monte		15:00	395.4	7.20	0.062	7.65	792	9.59
Farma Monte		15:15	399.7	7.40	0.063	7.64	792	9.62
Farma Monte		15:30	396.7	7.37	0.064	7.65	792	9.65
Farma Monte		15:45	399.5	7.25	0.065	7.64	791	9.67
Farma Monte		16:00	401.0	7.31	0.065	7.65	791	9.69
Farma Monte		16:15	399.9	7.82	0.066	7.66	791	9.71
Farma Monte		16:30	399.5	7.35	0.067	7.65	791	9.72
Farma Monte		16:45	396.6	7.19	0.069	7.64	791	9.73
Farma Monte		17:00	398.5	7.14	0.071	7.64	791	9.74
Farma Monte		17:15	399.4	7.01	0.072	7.65	791	9.74
Farma Monte		17:30	397.8	6.87	0.074	7.64	791	9.75
Farma Monte		17:45	396.9	7.07	0.076	7.65	790	9.75
Farma Monte		18:00	394.4	7.08	0.076	7.64	790	9.74
Farma Monte		18:15	396.9	7.36	0.077	7.65	788	9.74
Farma Monte		18:30	393.5	7.36	0.080	7.64	789	9.73
Farma Monte		18:45	393.4	7.07	0.081	7.64	789	9.73
Farma Monte	17/01/2015	19:00	396.7	6.91	0.082	7.64	789	9.72
Farma Monte		19:15	398.0	6.74	0.082	7.64	789	9.71
Farma Monte		19:30	396.4	6.86	0.082	7.64	789	9.70
Farma Monte		19:45	396.5	6.98	0.083	7.64	789	9.68
Farma Monte		20:00	396.8	6.71	0.086	7.64	788	9.67
Farma Monte		20:15	398.3	6.65	0.087	7.64	788	9.65
Farma Monte		20:30	398.1	6.49	0.087	7.64	788	9.63
Farma Monte		20:45	398.1	6.96	0.089	7.64	787	9.61
Farma Monte		21:00	399.3	6.66	0.090	7.65	787	9.58
Farma Monte		21:15	396.7	6.37	0.090	7.65	786	9.56
Farma Monte		21:30	400.4	6.11	0.091	7.64	786	9.54
Farma Monte		21:45	400.0	6.03	0.092	7.64	786	9.52
Farma Monte		22:00	400.6	6.09	0.092	7.64	785	9.50
Farma Monte		22:15	402.0	6.07	0.092	7.64	785	9.47
Farma Monte		22:30	401.3	6.14	0.092	7.64	785	9.44
Farma Monte		22:45	403.3	6.09	0.094	7.64	785	9.41
Farma Monte		23:00	407.4	6.39	0.094	7.64	784	9.38
Farma Monte		23:15	405.7	6.57	0.096	7.64	784	9.35
Farma Monte		23:30	408.9	6.56	0.096	7.64	783	9.32
Farma Monte		23:45	409.5	6.59	0.096	7.64	783	9.29
Farma Monte		00:00	411.3	6.70	0.096	7.65	783	9.26
Farma Monte		00:15	411.3	6.57	0.096	7.64	783	9.23
Farma Monte		00:30	413.9	6.30	0.096	7.64	783	9.20
Farma Monte		00:45	414.6	6.40	0.096	7.64	783	9.18
Farma Monte		01:00	416.6	6.15	0.097	7.65	782	9.15
Farma Monte		01:15	418.3	6.51	0.098	7.65	784	9.12
Farma Monte		01:30	419.0	6.38	0.097	7.65	783	9.10
Farma Monte		01:45	417.0	6.07	0.097	7.64	784	9.07
Farma Monte		02:00	420.1	6.27	0.097	7.64	784	9.04
Farma Monte		02:15	419.2	6.30	0.098	7.65	783	9.02
Farma Monte		02:30	421.0	6.25	0.098	7.64	784	8.99
Farma Monte		02:45	422.5	6.37	0.099	7.65	784	8.96

Centralina	Data	Ora	Parametri Analizzati					
			Potenziale Redox(ORP) mV	Ossigeno Disciolto ppm	Livello idrometrico m	pH	Conducibilità a 25°C µS/cm2	Temperatura Acqua °C
Farma Monte		03:00	422.8	6.15	0.097	7.65	784	8.93
Farma Monte		03:15	421.6	5.93	0.097	7.65	784	8.90
Farma Monte		03:30	422.6	6.08	0.097	7.65	784	8.86
Farma Monte		03:45	424.5	6.14	0.096	7.65	783	8.83
Farma Monte		04:00	425.4	6.05	0.095	7.65	781	8.80
Farma Monte		04:15	427.0	5.66	0.095	7.65	784	8.77
Farma Monte		04:30	424.8	5.86	0.094	7.66	784	8.74
Farma Monte		04:45	425.1	6.27	0.094	7.66	784	8.72
Farma Monte		05:00	425.0	6.57	0.093	7.65	784	8.68
Farma Monte		05:15	426.1	6.35	0.094	7.65	784	8.65
Farma Monte		05:30	426.3	6.41	0.093	7.65	784	8.62
Farma Monte		05:45	426.4	6.05	0.092	7.65	784	8.59
Farma Monte		06:00	426.8	6.27	0.093	7.65	784	8.55
Farma Monte		06:15	428.0	6.55	0.095	7.66	784	8.52
Farma Monte		06:30	428.4	6.74	0.095	7.66	784	8.49
Farma Monte		06:45	430.3	7.24	0.095	7.66	782	8.46
Farma Monte		07:00	430.1	6.83	0.095	7.66	785	8.42
Farma Monte		07:15	429.5	6.40	0.095	7.66	785	8.39
Farma Monte		07:30	431.6	6.52	0.096	7.65	785	8.35
Farma Monte		07:45	429.6	6.83	0.096	7.66	785	8.32
Farma Monte		08:00	430.6	6.63	0.095	7.66	785	8.29
Farma Monte		08:15	430.1	6.60	0.097	7.66	786	8.25
Farma Monte		08:30	429.9	6.85	0.098	7.66	782	8.23
Farma Monte		08:45	430.7	6.69	0.099	7.66	781	8.20
Farma Monte		09:00	432.8	6.79	0.099	7.66	785	8.17
Farma Monte		09:15	429.8	6.87	0.100	7.66	787	8.14
Farma Monte		09:30	429.8	6.91	0.098	7.66	787	8.12
Farma Monte		09:45	431.5	6.79	0.097	7.66	787	8.09
Farma Monte		10:00	433.1	6.59	0.098	7.67	787	8.08
Farma Monte		10:15	433.0	6.35	0.097	7.67	787	8.06
Farma Monte		10:30	430.6	6.07	0.097	7.65	788	8.05
Farma Monte		10:45	431.5	6.73	0.098	7.65	788	8.04
Farma Monte		11:00	433.7	7.28	0.097	7.65	788	8.03
Farma Monte		11:15	432.0	7.39	0.095	7.66	788	8.04
Farma Monte		11:30	434.1	7.13	0.094	7.66	788	8.05
Farma Monte		11:45	434.4	6.81	0.091	7.66	786	8.06
Farma Monte		12:00	433.2	6.68	0.089	7.67	789	8.08
Farma Monte		12:15	431.7	6.53	0.085	7.67	790	8.10
Farma Monte		12:30	434.7	6.60	0.082	7.67	790	8.13
Farma Monte		12:45	435.5	6.65	0.079	7.66	790	8.16
Farma Monte		13:00	433.0	6.67	0.077	7.66	790	8.18
Farma Monte		13:15	432.5	6.23	0.075	7.66	790	8.21
Farma Monte		13:30	436.4	7.01	0.073	7.67	790	8.23
Farma Monte		13:45	433.6	7.31	0.070	7.67	790	8.25
Farma Monte		14:00	435.9	7.86	0.067	7.67	790	8.27
Farma Monte		14:15	432.6	7.93	0.064	7.67	790	8.29
Farma Monte		14:30	435.6	7.98	0.062	7.67	791	8.31
Farma Monte		14:45	433.2	8.18	0.061	7.68	790	8.33
Farma Monte		15:00	430.8	8.38	0.060	7.68	790	8.35
Farma Monte		15:15	430.8	8.23	0.060	7.68	790	8.37
Farma Monte		15:30	430.8	7.79	0.060	7.68	790	8.39
Farma Monte		15:45	431.4	7.63	0.060	7.68	790	8.41
Farma Monte		16:00	429.0	7.76	0.059	7.68	789	8.43
Farma Monte		16:15	428.7	7.80	0.058	7.68	790	8.45
Farma Monte		16:30	429.0	7.75	0.058	7.68	790	8.47
Farma Monte		16:45	428.2	7.66	0.057	7.67	790	8.48
Farma Monte		17:00	428.3	7.42	0.059	7.67	790	8.49
Farma Monte		17:15	426.1	7.50	0.060	7.66	790	8.49
Farma Monte		17:30	425.8	7.26	0.060	7.66	790	8.49
Farma Monte		17:45	422.9	7.28	0.060	7.66	790	8.49
Farma Monte		18:00	422.9	7.05	0.062	7.66	790	8.48
Farma Monte		18:15	425.3	7.09	0.062	7.66	790	8.46
Farma Monte		18:30	422.4	7.12	0.063	7.66	789	8.44
Farma Monte		18:45	424.8	7.21	0.064	7.66	789	8.42
Farma Monte		19:00	423.9	7.02	0.064	7.66	789	8.40
Farma Monte	18/01/2015	19:15	425.6	6.65	0.064	7.65	789	8.37
Farma Monte		19:30	423.3	6.62	0.065	7.65	789	8.34
Farma Monte		19:45	426.4	7.01	0.065	7.65	789	8.31
Farma Monte		20:00	427.1	6.93	0.065	7.65	790	8.28
Farma Monte		20:15	425.2	6.99	0.066	7.65	790	8.25
Farma Monte		20:30	425.5	6.88	0.066	7.65	790	8.22
Farma Monte		20:45	428.0	6.57	0.066	7.65	790	8.19
Farma Monte		21:00	424.8	6.71	0.066	7.65	789	8.15
Farma Monte		21:15	427.8	6.39	0.066	7.64	789	8.11
Farma Monte		21:30	428.9	6.20	0.066	7.64	789	8.07
Farma Monte		21:45	427.6	6.01	0.065	7.64	789	8.03
Farma Monte		22:00	428.4	5.91	0.065	7.64	789	7.98
Farma Monte		22:15	428.3	5.94	0.065	7.64	789	7.94
Farma Monte		22:30	429.6	5.95	0.065	7.65	789	7.89
Farma Monte		22:45	430.2	5.89	0.064	7.64	789	7.85
Farma Monte		23:00	430.7	6.14	0.064	7.64	789	7.80
Farma Monte		23:15	433.8	6.13	0.064	7.64	785	7.75
Farma Monte		23:30	433.4	6.04	0.066	7.64	783	7.70
Farma Monte		23:45	433.0	6.13	0.066	7.64	789	7.65
Farma Monte		00:00	436.6	5.99	0.066	7.63	790	7.60
Farma Monte		00:15	436.9	6.07	0.064	7.63	789	7.55

Centralina	Data	Ora	Parametri Analizzati					Temperatura Acqua °C
			Potenziale Redox(ORP) mV	Ossigeno Disciolto ppm	Livello idrometrico m	pH	Conducibilità a 25°C µS/cm2	
Farma Monte		00:30	437.9	6.14	0.061	7.64	789	7.49
Farma Monte		00:45	435.9	5.92	0.060	7.65	790	7.44
Farma Monte		01:00	437.6	6.09	0.060	7.65	790	7.38
Farma Monte		01:15	437.9	6.53	0.059	7.65	790	7.33
Farma Monte		01:30	440.8	7.04	0.058	7.65	789	7.27
Farma Monte		01:45	437.7	7.14	0.058	7.66	790	7.22
Farma Monte		02:00	438.1	6.74	0.058	7.66	790	7.16
Farma Monte		02:15	440.4	6.86	0.059	7.65	790	7.11
Farma Monte		02:30	442.2	6.75	0.059	7.65	790	7.06
Farma Monte		02:45	439.7	6.78	0.059	7.66	791	7.01
Farma Monte		03:00	443.3	6.73	0.057	7.66	790	6.95
Farma Monte		03:15	440.8	6.88	0.055	7.65	790	6.90
Farma Monte		03:30	440.9	7.10	0.054	7.65	789	6.86
Farma Monte		03:45	442.3	6.71	0.053	7.64	789	6.81
Farma Monte		04:00	444.1	6.98	0.051	7.64	791	6.77
Farma Monte		04:15	442.9	6.98	0.052	7.64	791	6.72
Farma Monte		04:30	445.5	6.94	0.051	7.64	792	6.68
Farma Monte		04:45	446.5	7.41	0.050	7.65	792	6.64
Farma Monte		05:00	443.4	7.40	0.051	7.64	792	6.59
Farma Monte		05:15	444.8	7.91	0.050	7.65	792	6.54
Farma Monte		05:30	446.4	7.78	0.049	7.65	792	6.50
Farma Monte		05:45	446.3	7.86	0.049	7.65	792	6.45
Farma Monte		06:00	448.0	7.70	0.049	7.66	793	6.41
Farma Monte		06:15	446.3	7.78	0.049	7.66	793	6.37
Farma Monte		06:30	448.9	7.53	0.049	7.66	793	6.33
Farma Monte		06:45	449.3	7.64	0.049	7.66	793	6.29
Farma Monte		07:00	446.5	7.62	0.049	7.65	793	6.24
Farma Monte		07:15	447.9	7.49	0.050	7.65	793	6.20
Farma Monte		07:30	446.8	7.64	0.050	7.65	793	6.15
Farma Monte		07:45	447.9	7.74	0.051	7.65	793	6.11
Farma Monte		08:00	450.3	8.16	0.051	7.66	794	6.07
Farma Monte		08:15	447.7	8.00	0.052	7.66	794	6.03
Farma Monte		08:30	447.6	7.65	0.052	7.66	794	5.99
Farma Monte		08:45	451.0	7.54	0.053	7.66	794	5.95
Farma Monte		09:00	448.1	7.53	0.053	7.67	794	5.91
Farma Monte		09:15	449.7	7.93	0.053	7.67	795	5.88
Farma Monte		09:30	450.9	7.81	0.053	7.67	795	5.86
Farma Monte		09:45	452.7	7.98	0.053	7.67	795	5.83
Farma Monte		10:00	453.0	8.09	0.053	7.68	796	5.81
Farma Monte		10:15	452.4	8.28	0.054	7.68	795	5.79
Farma Monte		10:30	451.6	8.34	0.055	7.67	796	5.78
Farma Monte		10:45	449.7	8.68	0.055	7.68	797	5.77
Farma Monte		11:00	448.9	8.46	0.054	7.67	797	5.76
Farma Monte		11:15	448.2	8.37	0.054	7.67	797	5.75
Farma Monte		11:30	449.6	8.60	0.052	7.68	798	5.74
Farma Monte		11:45	449.2	8.57	0.053	7.68	798	5.75
Farma Monte		12:00	447.5	8.41	0.048	7.68	798	5.76
Farma Monte		12:15	447.5	8.06	0.047	7.68	798	5.77
Farma Monte		12:30	448.5	7.97	0.045	7.68	799	5.78
Farma Monte		12:45	448.3	8.22	0.042	7.68	799	5.81
Farma Monte		13:00	447.8	8.14	0.041	7.68	799	5.83
Farma Monte		13:15	448.0	8.18	0.037	7.68	799	5.87
Farma Monte		13:30	452.5	8.31	0.035	7.68	799	5.90
Farma Monte		13:45	449.1	8.18	0.033	7.68	799	5.93
Farma Monte		14:00	452.0	8.60	0.031	7.68	800	5.96
Farma Monte		14:15	453.5	8.62	0.031	7.68	800	5.99
Farma Monte		14:30	453.0	8.74	0.030	7.68	800	6.02
Farma Monte		14:45	453.0	8.93	0.028	7.68	800	6.04
Farma Monte		15:00	452.0	8.44	0.027	7.68	800	6.07
Farma Monte		15:15	452.5	8.14	0.027	7.68	801	6.10
Farma Monte		15:30	451.0	8.31	0.026	7.68	801	6.12
Farma Monte		15:45	454.1	8.54	0.027	7.67	801	6.15
Farma Monte		16:00	454.5	8.41	0.026	7.67	802	6.18
Farma Monte		16:15	454.0	8.76	0.026	7.67	802	6.21
Farma Monte		16:30	455.5	9.04	0.027	7.66	802	6.23
Farma Monte		16:45	455.3	8.77	0.028	7.67	802	6.25
Farma Monte		17:00	455.4	8.96	0.028	7.66	802	6.28
Farma Monte		17:15	455.6	8.87	0.028	7.66	802	6.30
Farma Monte		17:30	456.3	8.73	0.028	7.66	802	6.31
Farma Monte		17:45	459.4	8.57	0.028	7.66	802	6.32
Farma Monte		18:00	458.6	8.49	0.028	7.66	802	6.34
Farma Monte		18:15	457.6	8.52	0.028	7.65	802	6.34
Farma Monte		18:30	455.9	8.54	0.029	7.66	802	6.35
Farma Monte		18:45	455.9	8.55	0.029	7.65	802	6.35
Farma Monte		19:00	456.0	8.64	0.031	7.65	802	6.36
Farma Monte	19/01/2015	19:15	456.2	8.62	0.031	7.65	802	6.36
Farma Monte		19:30	456.3	8.42	0.031	7.65	803	6.36
Farma Monte		19:45	455.2	8.25	0.031	7.65	802	6.36
Farma Monte		20:00	453.8	7.97	0.031	7.65	802	6.35
Farma Monte		20:15	453.1	7.78	0.031	7.65	802	6.35
Farma Monte		20:30	455.0	8.09	0.032	7.65	803	6.35
Farma Monte		20:45	453.7	8.22	0.032	7.65	803	6.34
Farma Monte		21:00	453.2	8.52	0.031	7.65	803	6.33
Farma Monte		21:15	455.7	8.47	0.031	7.65	803	6.33
Farma Monte		21:30	455.0	8.30	0.031	7.65	804	6.32
Farma Monte		21:45	456.5	8.66	0.030	7.65	804	6.31

Centralina	Data	Ora	Parametri Analizzati					
			Potenziale Redox(ORP) mV	Ossigeno Disciolto ppm	Livello idrometrico m	pH	Conducibilità a 25°C µS/cm2	Temperatura Acqua °C
Farma Monte		22:00	453.7	8.51	0.031	7.65	804	6.30
Farma Monte		22:15	454.2	8.68	0.030	7.65	804	6.28
Farma Monte		22:30	455.2	8.51	0.030	7.65	803	6.27
Farma Monte		22:45	455.7	8.41	0.030	7.65	803	6.25
Farma Monte		23:00	455.6	8.40	0.030	7.65	803	6.23
Farma Monte		23:15	456.8	8.31	0.028	7.65	803	6.21
Farma Monte		23:30	455.4	8.24	0.027	7.65	803	6.19
Farma Monte		23:45	456.2	8.47	0.027	7.65	803	6.17
Farma Monte		00:00	456.0	8.13	0.026	7.65	804	6.15
Farma Monte		00:15	458.2	8.01	0.025	7.65	804	6.13
Farma Monte		00:30	458.0	8.07	0.024	7.65	804	6.12
Farma Monte		00:45	459.6	7.93	0.022	7.64	804	6.10
Farma Monte		01:00	456.4	8.00	0.021	7.64	804	6.09
Farma Monte		01:15	460.4	7.84	0.020	7.64	804	6.07
Farma Monte		01:30	459.5	8.02	0.018	7.64	804	6.06
Farma Monte		01:45	457.7	8.20	0.018	7.65	804	6.04
Farma Monte		02:00	457.9	8.22	0.018	7.64	804	6.03
Farma Monte		02:15	460.0	7.94	0.019	7.64	804	6.02
Farma Monte		02:30	460.4	8.15	0.018	7.64	804	6.00
Farma Monte		02:45	460.0	7.95	0.017	7.64	804	5.99
Farma Monte		03:00	460.1	8.17	0.015	7.64	805	5.98
Farma Monte		03:15	456.9	8.20	0.013	7.64	805	5.96
Farma Monte		03:30	458.9	8.41	0.012	7.64	805	5.95
Farma Monte		03:45	456.4	8.23	0.010	7.64	805	5.94
Farma Monte		04:00	457.7	8.22	0.008	7.64	805	5.93
Farma Monte		04:15	459.9	8.26	0.007	7.65	805	5.91
Farma Monte		04:30	457.8	8.34	0.006	7.65	805	5.90
Farma Monte		04:45	457.0	8.31	0.005	7.65	806	5.89
Farma Monte		05:00	458.5	8.26	0.003	7.65	806	5.88
Farma Monte		05:15	457.4	8.29	0.003	7.64	806	5.87
Farma Monte		05:30	456.9	7.88	0.002	7.64	806	5.86
Farma Monte		05:45	455.4	7.84	0.001	7.64	806	5.86
Farma Monte		06:00	457.9	8.14	0.000	7.65	806	5.85
Farma Monte		06:15	459.0	7.89	0.001	7.65	807	5.85
Farma Monte		06:30	458.8	7.53	0.001	7.64	807	5.85
Farma Monte		06:45	457.9	7.88	0.002	7.64	807	5.84
Farma Monte		07:00	459.5	7.80	0.002	7.64	807	5.84
Farma Monte		07:15	457.9	7.76	0.002	7.64	808	5.84
Farma Monte		07:30	459.4	7.76	0.002	7.64	808	5.83
Farma Monte		07:45	458.5	8.01	0.002	7.64	808	5.83
Farma Monte		08:00	458.4	7.82	0.002	7.64	808	5.83
Farma Monte		08:15	457.7	7.90	0.002	7.64	808	5.82
Farma Monte		08:30	455.9	7.88	0.002	7.64	809	5.82
Farma Monte		08:45	455.7	7.62	0.002	7.64	809	5.82
Farma Monte		09:00	456.4	7.64	0.002	7.64	809	5.82
Farma Monte		09:15	456.1	7.37	0.003	7.64	809	5.82
Farma Monte		09:30	456.4	7.49	0.002	7.64	809	5.83
Farma Monte		09:45	456.9	7.41	0.003	7.64	809	5.84
Farma Monte		10:00	457.5	7.23	0.002	7.65	810	5.85
Farma Monte		10:15	458.2	7.50	0.002	7.65	810	5.87
Farma Monte		10:30	457.5	7.63	0.001	7.65	810	5.89
Farma Monte		10:45	459.6	8.09	0.001	7.66	811	5.91
Farma Monte		11:00	458.6	8.17	0.000	7.66	811	5.93
Farma Monte		11:15	456.0	7.83	-0.001	7.66	811	5.95
Farma Monte		11:30	456.4	7.85	-0.003	7.66	811	5.98
Farma Monte		11:45	459.5	7.82	-0.003	7.66	811	6.00
Farma Monte		12:00	455.9	7.93	-0.005	7.66	811	6.04
Farma Monte		12:15	457.3	7.42	-0.006	7.66	811	6.07
Farma Monte		12:30	457.0	7.16	-0.008	7.66	812	6.12
Farma Monte		12:45	457.4	7.26	-0.009	7.65	811	6.16
Farma Monte		13:00	456.8	7.26	-0.011	7.66	811	6.20
Farma Monte		13:15	460.5	7.32	-0.012	7.66	812	6.24
Farma Monte		13:30	459.8	7.31	-0.013	7.66	812	6.28
Farma Monte		13:45	461.5	7.44	-0.014	7.66	812	6.32
Farma Monte		14:00	461.5	7.35	-0.015	7.65	813	6.36
Farma Monte		14:15	459.1	7.74	-0.015	7.65	813	6.40
Farma Monte		14:30	460.6	7.47	-0.016	7.65	813	6.44
Farma Monte		14:45	462.7	7.53	-0.015	7.65	813	6.47
Farma Monte		15:00	462.1	7.77	-0.015	7.65	813	6.51
Farma Monte		15:15	459.9	7.98	-0.015	7.65	814	6.55
Farma Monte		15:30	463.1	8.05	-0.014	7.65	814	6.58
Farma Monte		15:45	462.8	8.13	-0.014	7.65	813	6.62
Farma Monte		16:00	461.4	8.14	-0.014	7.65	813	6.65
Farma Monte		16:15	460.7	8.12	-0.013	7.65	813	6.68
Farma Monte		16:30	461.3	8.04	-0.013	7.64	813	6.71
Farma Monte		16:45	462.4	8.13	-0.013	7.64	814	6.74
Farma Monte		17:00	463.5	8.02	-0.012	7.64	813	6.77
Farma Monte		17:15	462.5	7.69	-0.012	7.64	813	6.79
Farma Monte		17:30	463.4	7.45	-0.011	7.64	813	6.82
Farma Monte		17:45	464.2	7.37	-0.010	7.64	813	6.84
Farma Monte		18:00	461.5	7.12	-0.009	7.64	813	6.87
Farma Monte		18:15	461.5	7.23	-0.007	7.63	813	6.89
Farma Monte		18:30	459.7	6.97	-0.006	7.63	813	6.91
Farma Monte		18:45	461.6	6.87	-0.005	7.63	813	6.93
Farma Monte	20/01/2015	19:00	460.5	6.67	-0.004	7.63	814	6.95
Farma Monte		19:15	459.5	6.84	-0.003	7.63	814	6.96

Parametri Analizzati								
Centralina	Data	Ora	Potenziale Redox(ORP) mV	Ossigeno Disciolto ppm	Livello idrometrico m	pH	Conducibilità a 25°C µS/cm2	Temperatura Acqua °C
Farma Monte		19:30	459.2	7.06	-0.002	7.63	814	6.98
Farma Monte		19:45	458.9	6.88	-0.002	7.63	814	6.99
Farma Monte		20:00	456.2	6.64	-0.001	7.62	814	7.01
Farma Monte		20:15	456.7	6.22	-0.001	7.62	814	7.02
Farma Monte		20:30	455.3	6.53	0.000	7.62	814	7.03
Farma Monte		20:45	453.5	6.86	0.001	7.62	814	7.03
Farma Monte		21:00	456.1	6.99	0.002	7.62	814	7.04
Farma Monte		21:15	454.6	6.79	0.003	7.62	814	7.04
Farma Monte		21:30	456.1	7.09	0.003	7.62	814	7.04
Farma Monte		21:45	455.9	6.80	0.004	7.62	814	7.05
Farma Monte		22:00	453.9	6.40	0.004	7.61	814	7.04
Farma Monte		22:15	453.0	6.60	0.004	7.61	814	7.04
Farma Monte		22:30	453.1	7.09	0.003	7.61	814	7.04
Farma Monte		22:45	455.1	6.92	0.004	7.61	814	7.04
Farma Monte		23:00	453.1	7.02	0.006	7.61	813	7.04
Farma Monte		23:15	452.1	7.06	0.005	7.61	814	7.04
Farma Monte		23:30	454.1	7.06	0.005	7.61	814	7.04
Farma Monte		23:45	453.4	6.75	0.003	7.60	814	7.03
Farma Monte		00:00	450.3	7.19	0.001	7.61	814	7.03
Farma Monte		00:15	449.7	7.08	0.002	7.61	814	7.03
Farma Monte		00:30	450.6	7.19	0.001	7.61	814	7.03
Farma Monte		00:45	448.2	6.88	0.001	7.61	814	7.03
Farma Monte		01:00	451.4	7.07	0.002	7.61	814	7.03
Farma Monte		01:15	451.1	7.00	0.002	7.61	814	7.02
Farma Monte		01:30	450.3	6.95	0.001	7.61	813	7.02
Farma Monte		01:45	447.4	6.23	0.002	7.61	813	7.02
Farma Monte		02:00	448.0	6.38	0.003	7.60	813	7.02
Farma Monte		02:15	447.9	6.92	0.002	7.60	807	7.02
Farma Monte		02:30	448.2	6.31	0.002	7.60	807	7.02
Farma Monte		02:45	449.0	6.07	0.002	7.60	813	7.02
Farma Monte		03:00	448.0	6.10	0.002	7.61	814	7.01
Farma Monte		03:15	447.6	6.30	0.001	7.60	806	7.01
Farma Monte		03:30	449.4	6.48	0.001	7.60	807	7.01
Farma Monte		03:45	446.2	6.15	0.000	7.61	814	7.00
Farma Monte		04:00	446.3	6.20	-0.001	7.61	814	7.00
Farma Monte		04:15	447.2	6.27	-0.002	7.61	814	6.99
Farma Monte		04:30	446.1	6.70	-0.002	7.62	814	6.98
Farma Monte		04:45	445.8	6.67	-0.002	7.62	814	6.97
Farma Monte		05:00	448.1	6.48	-0.001	7.62	814	6.96
Farma Monte		05:15	448.1	6.45	-0.002	7.62	814	6.96
Farma Monte		05:30	447.5	6.26	-0.001	7.61	814	6.95
Farma Monte		05:45	447.2	6.40	-0.001	7.61	814	6.94
Farma Monte		06:00	447.6	6.38	0.000	7.61	814	6.93
Farma Monte		06:15	446.9	6.50	-0.001	7.61	814	6.92
Farma Monte		06:30	447.9	6.43	0.000	7.61	813	6.91
Farma Monte		06:45	448.0	6.60	0.001	7.62	814	6.90
Farma Monte		07:00	447.1	6.57	0.002	7.61	814	6.89
Farma Monte		07:15	448.0	6.54	0.004	7.62	814	6.87
Farma Monte		07:30	448.3	6.31	0.004	7.61	814	6.86
Farma Monte		07:45	449.0	6.62	0.004	7.62	814	6.84
Farma Monte		08:00	451.8	6.25	0.005	7.62	814	6.82
Farma Monte		08:15	448.6	5.77	0.006	7.63	814	6.81
Farma Monte		08:30	448.3	5.85	0.007	7.63	814	6.79
Farma Monte		08:45	448.3	5.69	0.007	7.63	814	6.78
Farma Monte		09:00	447.4	5.58	0.009	7.63	815	6.77
Farma Monte		09:15	447.4	5.71	0.009	7.64	815	6.75
Farma Monte		09:30	447.6	5.91	0.009	7.64	815	6.75
Farma Monte		09:45	447.1	6.07	0.010	7.64	815	6.74
Farma Monte		10:00	444.9	6.71	0.010	7.64	815	6.73
Farma Monte		10:15	446.5	7.50	0.010	7.64	815	6.72
Farma Monte		10:30	446.4	7.51	0.012	7.65	815	6.72
Farma Monte		10:45	446.4	7.42	0.010	7.65	815	6.72
Farma Monte		11:00	444.0	7.32	0.010	7.65	816	6.72
Farma Monte		11:15	444.0	6.81	0.009	7.65	816	6.73
Farma Monte		11:30	444.8	7.27	0.009	7.65	816	6.75
Farma Monte		11:45	443.2	6.14	0.008	7.66	816	6.77
Farma Monte		12:00	442.6	7.69	0.006	7.66	816	6.79
Farma Monte		12:15	444.7	7.62	0.004	7.66	816	6.82
Farma Monte		12:30	443.5	8.12	0.002	7.66	816	6.84
Farma Monte		12:45	443.6	8.34	0.000	7.66	816	6.87
Farma Monte		13:00	441.5	7.50	-0.001	7.66	816	6.89
Farma Monte		13:15	443.2	6.84	-0.001	7.66	816	6.92
Farma Monte		13:30	441.8	7.15	-0.001	7.66	816	6.95
Farma Monte		13:45	443.8	7.12	-0.001	7.66	816	6.97
Farma Monte		14:00	442.2	7.07	-0.001	7.66	816	7.00
Farma Monte		14:15	443.3	6.59	0.000	7.66	815	7.02
Farma Monte		14:30	441.1	5.88	0.001	7.65	814	7.05
Farma Monte		14:45	440.0	7.60	-0.001	7.66	813	7.08
Farma Monte		15:00	443.2	7.59	-0.002	7.67	812	7.10
Farma Monte		15:15	442.0	7.94	-0.003	7.67	811	7.13
Farma Monte		15:30	441.1	7.60	-0.003	7.67	809	7.16
Farma Monte		15:45	442.3	8.33	-0.003	7.67	808	7.19
Farma Monte		16:00	439.6	8.05	-0.003	7.66	811	7.22
Farma Monte		16:15	441.7	8.51	-0.003	7.66	812	7.26
Farma Monte		16:30	441.3	7.96	-0.002	7.66	812	7.29
Farma Monte		16:45	439.6	7.87	-0.001	7.66	813	7.32

Centralina	Data	Ora	Parametri Analizzati					
			Potenziale Redox(ORP) mV	Ossigeno Disciolto ppm	Livello idrometrico m	pH	Conducibilità a 25°C µS/cm2	Temperatura Acqua °C
Farma Monte	21/01/2015	17:00	438.8	8.30	-0.002	7.66	813	7.35
Farma Monte		17:15	438.5	8.29	-0.001	7.66	813	7.37
Farma Monte		17:30	439.8	8.48	0.000	7.66	813	7.40
Farma Monte		17:45	438.4	9.08	0.001	7.66	812	7.42
Farma Monte		18:00	441.3	8.96	0.001	7.65	812	7.43
Farma Monte		18:15	440.4	8.70	0.001	7.65	811	7.44
Farma Monte		18:30	441.1	8.50	0.002	7.65	811	7.45
Farma Monte		18:45	441.9	8.40	0.005	7.65	810	7.46
Farma Monte		19:00	441.6	8.11	0.007	7.65	809	7.46
Farma Monte		19:15	438.8	8.18	0.009	7.65	809	7.46
Farma Monte		19:30	440.2	7.81	0.009	7.65	808	7.46
Farma Monte		19:45	439.1	8.07	0.011	7.65	808	7.46
Farma Monte		20:00	439.2	7.96	0.011	7.65	807	7.45
Farma Monte		20:15	438.1	7.66	0.013	7.64	807	7.44
Farma Monte		20:30	438.7	8.06	0.013	7.65	805	7.43
Farma Monte		20:45	442.2	7.29	0.014	7.65	806	7.42
Farma Monte		21:00	439.1	7.51	0.014	7.65	806	7.42
Farma Monte		21:15	442.4	7.65	0.014	7.65	805	7.41
Farma Monte		21:30	439.3	7.47	0.013	7.65	805	7.40
Farma Monte		21:45	440.0	8.29	0.015	7.64	805	7.39
Farma Monte		22:00	441.0	8.18	0.016	7.64	804	7.38
Farma Monte		22:15	440.0	7.47	0.017	7.64	803	7.36
Farma Monte		22:30	440.0	7.03	0.018	7.64	804	7.34
Farma Monte		22:45	439.1	6.96	0.018	7.64	804	7.32
Farma Monte		23:00	442.8	6.97	0.017	7.64	801	7.30
Farma Monte		23:15	441.5	6.72	0.017	7.64	803	7.28
Farma Monte		23:30	440.5	6.99	0.018	7.64	803	7.26
Farma Monte		23:45	441.5	7.03	0.017	7.65	802	7.23
Farma Monte		00:00	441.5	7.17	0.017	7.65	802	7.21
Farma Monte		00:15	442.2	6.82	0.018	7.65	802	7.19
Farma Monte		00:30	439.0	6.54	0.017	7.64	802	7.16
Farma Monte		00:45	439.5	6.57	0.017	7.64	802	7.15
Farma Monte		01:00	438.7	6.72	0.017	7.64	801	7.13
Farma Monte		01:15	438.9	6.72	0.017	7.64	801	7.11
Farma Monte		01:30	439.9	6.85	0.015	7.64	801	7.09
Farma Monte		01:45	440.7	6.70	0.016	7.64	801	7.08
Farma Monte	02:00	439.8	6.64	0.017	7.64	800	7.06	
Farma Monte	02:15	437.9	6.86	0.017	7.64	800	7.05	
Farma Monte	02:30	438.5	6.96	0.018	7.64	800	7.04	
Farma Monte	02:45	440.4	6.94	0.015	7.64	800	7.03	
Farma Monte	03:00	441.1	6.78	0.015	7.63	800	7.02	
Farma Monte	03:15	439.9	7.12	0.015	7.64	800	7.01	
Farma Monte	03:30	438.4	7.14	0.016	7.64	800	7.00	
Farma Monte	03:45	441.3	7.05	0.014	7.64	799	6.99	
Farma Monte	04:00	439.8	7.47	0.013	7.64	799	6.98	
Farma Monte	04:15	441.7	7.31	0.012	7.65	799	6.97	
Farma Monte	04:30	440.8	7.45	0.012	7.65	799	6.96	
Farma Monte	04:45	438.7	7.77	0.012	7.63	799	6.95	
Farma Monte	05:00	442.5	7.68	0.012	7.64	799	6.93	
Farma Monte	05:15	440.1	7.83	0.010	7.64	799	6.92	
Farma Monte	05:30	441.0	8.33	0.010	7.64	798	6.91	
Farma Monte	05:45	439.7	8.21	0.009	7.65	798	6.90	
Farma Monte	06:00	439.3	8.03	0.009	7.65	798	6.89	
Farma Monte	06:15	441.0	8.04	0.010	7.65	798	6.88	
Farma Monte	06:30	442.1	7.80	0.010	7.65	797	6.88	
Farma Monte	06:45	440.8	7.17	0.011	7.65	797	6.87	
Farma Monte	07:00	441.3	7.70	0.011	7.65	797	6.86	
Farma Monte	07:15	443.4	7.60	0.011	7.65	797	6.86	
Farma Monte	07:30	442.7	7.39	0.012	7.65	796	6.85	
Farma Monte	07:45	439.3	7.49	0.013	7.66	796	6.84	
Farma Monte	08:00	439.5	7.54	0.014	7.66	796	6.84	
Farma Monte	08:15	442.8	7.30	0.014	7.66	795	6.84	
Farma Monte	08:30	441.7	7.36	0.014	7.66	795	6.83	
Farma Monte	08:45	439.9	7.46	0.015	7.66	794	6.83	
Farma Monte	09:00	439.7	7.57	0.016	7.66	792	6.83	
Farma Monte	09:15	440.7	7.87	0.016	7.66	789	6.84	
Farma Monte	09:30	443.6	8.38	0.016	7.66	792	6.84	
Farma Monte	09:45	440.7	8.27	0.017	7.66	791	6.85	
Farma Monte	10:00	443.2	8.29	0.018	7.67	791	6.86	
Farma Monte	10:15	442.0	8.32	0.018	7.67	793	6.87	
Farma Monte	10:30	442.6	8.28	0.017	7.67	792	6.89	
Farma Monte	10:45	442.7	8.11	0.017	7.68	792	6.92	
Farma Monte	11:00	442.3	8.44	0.016	7.68	792	6.95	
Farma Monte	11:15	442.7	8.53	0.014	7.68	792	6.98	
Farma Monte	11:30	442.6	8.15	0.012	7.69	792	7.02	
Farma Monte	11:45	444.2	7.96	0.010	7.69	792	7.06	
Farma Monte	12:00	442.2	6.92	0.008	7.69	792	7.11	
Farma Monte	12:15	445.0	7.70	0.004	7.69	792	7.14	
Farma Monte	12:30	442.7	8.00	0.003	7.69	791	7.18	
Farma Monte	12:45	443.5	7.60	0.001	7.69	789	7.22	
Farma Monte	13:00	443.5	8.46	0.000	7.70	791	7.27	
Farma Monte	13:15	441.1	8.64	-0.002	7.70	791	7.31	
Farma Monte	13:30	440.7	8.50	-0.005	7.71	790	7.37	
Farma Monte	13:45	440.7	8.13	-0.007	7.71	790	7.42	
Farma Monte	14:00	442.4	7.98	-0.008	7.71	790	7.48	
Farma Monte	14:15	444.3	8.54	-0.011	7.71	789	7.53	

Centralina	Data	Ora	Parametri Analizzati					Temperatura Acqua °C
			Potenziale Redox(ORP) mV	Ossigeno Disciolto ppm	Livello idrometrico m	pH	Conducibilità a 25°C µS/cm2	
Farma Monte	22/01/2015	14:30	443.3	8.56	-0.014	7.71	788	7.58
Farma Monte		14:45	444.2	9.06	-0.013	7.72	787	7.63
Farma Monte		15:00	442.0	9.06	-0.013	7.72	786	7.67
Farma Monte		15:15	442.9	9.43	-0.012	7.72	783	7.72
Farma Monte		15:30	445.6	10.16	-0.014	7.72	776	7.77
Farma Monte		15:45	447.6	9.94	-0.014	7.73	777	7.81
Farma Monte		16:00	446.7	9.66	-0.015	7.73	767	7.84
Farma Monte		16:15	449.5	10.17	-0.015	7.73	777	7.88
Farma Monte		16:30	447.9	9.58	-0.017	7.73	774	7.90
Farma Monte		16:45	448.3	9.58	-0.018	7.73	774	7.93
Farma Monte		17:00	449.9	9.95	-0.017	7.73	772	7.95
Farma Monte		17:15	449.3	9.27	-0.016	7.73	766	7.96
Farma Monte		17:30	452.3	9.53	-0.018	7.73	763	7.98
Farma Monte		17:45	450.7	9.16	-0.017	7.73	771	7.99
Farma Monte		18:00	450.9	8.67	-0.017	7.73	776	8.00
Farma Monte		18:15	453.5	8.56	-0.018	7.73	777	8.00
Farma Monte		18:30	453.4	8.31	-0.018	7.72	776	8.00
Farma Monte		18:45	451.7	8.75	-0.017	7.73	776	7.99
Farma Monte		19:00	455.2	8.36	-0.017	7.72	776	7.98
Farma Monte		19:15	452.6	8.43	-0.017	7.72	776	7.97
Farma Monte		19:30	451.5	8.80	-0.015	7.73	776	7.96
Farma Monte		19:45	453.7	8.26	-0.015	7.72	775	7.94
Farma Monte		20:00	454.8	8.56	-0.015	7.72	774	7.92
Farma Monte		20:15	453.1	8.65	-0.017	7.73	772	7.90
Farma Monte		20:30	449.9	8.56	-0.018	7.72	773	7.88
Farma Monte		20:45	445.1	8.13	-0.020	7.71	772	7.86
Farma Monte		21:00	443.7	8.21	-0.020	7.72	772	7.84
Farma Monte		21:15	444.0	8.13	-0.021	7.71	772	7.82
Farma Monte		21:30	443.1	8.22	-0.020	7.71	772	7.79
Farma Monte		21:45	446.0	7.98	-0.021	7.72	771	7.76
Farma Monte		22:00	445.4	7.85	-0.021	7.72	769	7.74
Farma Monte		22:15	447.2	8.35	-0.024	7.72	770	7.71
Farma Monte		22:30	447.2	8.76	-0.025	7.72	769	7.68
Farma Monte		22:45	446.1	8.45	-0.027	7.72	769	7.65
Farma Monte		23:00	448.5	8.13	-0.030	7.72	769	7.63
Farma Monte		23:15	446.3	8.14	-0.031	7.72	769	7.61
Farma Monte		23:30	450.1	7.52	-0.033	7.72	769	7.59
Farma Monte		23:45	448.2	8.01	-0.035	7.72	768	7.57
Farma Monte		00:00	449.0	7.65	-0.035	7.72	768	7.55
Farma Monte		00:15	451.5	7.82	-0.037	7.72	767	7.53
Farma Monte		00:30	451.4	7.60	-0.040	7.71	766	7.51
Farma Monte		00:45	451.0	7.37	-0.042	7.71	766	7.49
Farma Monte		01:00	447.0	7.19	-0.042	7.71	766	7.47
Farma Monte		01:15	446.2	6.97	-0.040	7.71	766	7.45
Farma Monte		01:30	448.7	7.11	-0.041	7.71	766	7.43
Farma Monte		01:45	448.8	6.89	-0.045	7.71	765	7.41
Farma Monte		02:00	452.4	7.21	-0.046	7.71	764	7.39
Farma Monte		02:15	454.1	7.20	-0.048	7.71	764	7.37
Farma Monte		02:30	453.2	7.18	-0.050	7.71	764	7.35
Farma Monte		02:45	456.1	7.13	-0.052	7.71	763	7.34
Farma Monte		03:00	453.8	7.30	-0.052	7.71	763	7.32
Farma Monte		03:15	455.5	6.81	-0.052	7.71	763	7.30
Farma Monte		03:30	454.7	6.83	-0.052	7.71	762	7.28
Farma Monte		03:45	457.0	7.40	-0.052	7.71	762	7.26
Farma Monte		04:00	456.3	7.15	-0.053	7.70	761	7.24
Farma Monte		04:15	456.9	7.17	-0.056	7.70	761	7.23
Farma Monte		04:30	454.7	7.03	-0.058	7.70	761	7.21
Farma Monte		04:45	454.2	6.74	-0.058	7.70	761	7.19
Farma Monte	05:00	452.7	6.62	-0.057	7.70	761	7.18	
Farma Monte	05:15	452.3	6.66	-0.056	7.70	760	7.16	
Farma Monte	05:30	452.5	6.85	-0.057	7.70	761	7.15	
Farma Monte	05:45	453.1	6.83	-0.057	7.70	760	7.13	
Farma Monte	06:00	452.4	6.89	-0.057	7.71	759	7.11	
Farma Monte	06:15	453.8	6.88	-0.057	7.71	760	7.10	
Farma Monte	06:30	452.6	6.82	-0.057	7.71	760	7.08	
Farma Monte	06:45	450.0	7.06	-0.057	7.71	759	7.07	
Farma Monte	07:00	451.5	6.98	-0.059	7.71	759	7.05	
Farma Monte		07:15	452.1	7.04	-0.057	7.71	759	7.04
Farma Monte		07:30	454.3	6.99	-0.056	7.71	759	7.03
Farma Monte		07:45	453.3	6.80	-0.055	7.70	758	7.01
Farma Monte		08:00	456.2	6.97	-0.055	7.70	757	7.00
Farma Monte		08:15	454.5	7.19	-0.055	7.71	759	6.98
Farma Monte		08:30	456.5	7.06	-0.053	7.70	759	6.97
Farma Monte		08:45	455.4	7.02	-0.051	7.70	759	6.96
Farma Monte		09:00	454.4	6.98	-0.050	7.70	759	6.95
Farma Monte		09:15	457.6	7.25	-0.047	7.71	758	6.95
Farma Monte		09:30	459.0	7.36	-0.046	7.71	758	6.94
Farma Monte		09:45	460.5	6.52	-0.045	7.72	758	6.94
Farma Monte		10:00	458.3	7.28	-0.045	7.72	759	6.94
Farma Monte		10:15	455.3	7.12	-0.045	7.73	759	6.95
Farma Monte		10:30	457.3	7.44	-0.045	7.73	759	6.96
Farma Monte		10:45	456.7	7.60	-0.045	7.73	759	6.97
Farma Monte		11:00	457.7	7.57	-0.047	7.73	759	6.99
Farma Monte		11:15	457.3	12.60	-0.047	7.89	788	7.07
Farma Monte		11:30	456.6	12.51	-0.050	7.81	766	7.07
Farma Monte		11:45	455.5	12.38	-0.049	7.80	777	7.10

Centralina	Data	Ora	Parametri Analizzati					Temperatura Acqua °C
			Potenziale Redox(ORP) mV	Ossigeno Disciolto ppm	Livello idrometrico m	pH	Conducibilità a 25°C µS/cm2	
Farma Monte	23/01/2015	12:00	456.7	12.10	-0.049	7.80	781	7.12
Farma Monte		12:15	457.7	11.86	-0.052	7.80	782	7.15
Farma Monte		12:30	457.1	11.63	-0.051	7.80	782	7.18
Farma Monte		12:45	454.6	11.35	-0.053	7.80	782	7.22
Farma Monte		13:00	454.5	11.11	-0.053	7.80	783	7.27
Farma Monte		13:15	451.7	10.87	-0.053	7.80	783	7.30
Farma Monte		13:30	453.1	10.69	-0.053	7.80	782	7.34
Farma Monte		13:45	452.7	10.54	-0.053	7.79	782	7.37
Farma Monte		14:00	453.0	10.19	-0.053	7.80	782	7.42
Farma Monte		14:15	449.6	10.37	-0.054	7.80	782	7.46
Farma Monte		14:30	450.7	10.32	-0.052	7.80	781	7.51
Farma Monte		14:45	450.6	10.27	-0.051	7.80	781	7.55
Farma Monte		15:00	451.4	10.24	-0.049	7.80	781	7.58
Farma Monte		15:15	453.0	10.16	-0.049	7.80	781	7.61
Farma Monte		15:30	452.7	10.09	-0.046	7.80	781	7.64
Farma Monte		15:45	451.1	10.04	-0.045	7.80	780	7.66
Farma Monte		16:00	449.5	10.00	-0.043	7.80	780	7.68
Farma Monte		16:15	451.6	9.95	-0.043	7.80	779	7.71
Farma Monte		16:30	449.8	9.91	-0.042	7.79	779	7.73
Farma Monte		16:45	449.6	9.87	-0.040	7.79	779	7.74
Farma Monte		17:00	449.8	9.83	-0.037	7.79	779	7.76
Farma Monte		17:15	445.9	9.79	-0.035	7.79	779	7.76
Farma Monte		17:30	449.9	9.73	-0.032	7.79	778	7.77
Farma Monte		17:45	448.1	9.70	-0.030	7.79	778	7.77
Farma Monte		18:00	447.9	9.63	-0.029	7.79	778	7.78
Farma Monte		18:15	450.3	9.56	-0.027	7.79	778	7.78
Farma Monte		18:30	449.8	9.54	-0.025	7.79	778	7.77
Farma Monte		18:45	449.3	9.50	-0.022	7.79	778	7.76
Farma Monte		19:00	449.7	9.45	-0.018	7.79	778	7.74
Farma Monte		19:15	453.1	9.41	-0.016	7.79	778	7.73
Farma Monte		19:30	453.1	9.36	-0.013	7.79	778	7.71
Farma Monte		19:45	450.9	9.32	-0.015	7.79	778	7.70
Farma Monte		20:00	453.2	9.30	-0.013	7.78	778	7.68
Farma Monte		20:15	453.9	9.24	-0.010	7.79	778	7.66
Farma Monte		20:30	452.7	9.22	-0.010	7.78	778	7.63
Farma Monte		20:45	450.7	9.20	-0.009	7.78	778	7.60
Farma Monte		21:00	449.3	9.05	-0.009	7.78	778	7.58
Farma Monte		21:15	450.3	9.13	-0.007	7.78	778	7.55
Farma Monte		21:30	448.3	9.12	-0.006	7.78	779	7.52
Farma Monte		21:45	450.5	9.09	-0.005	7.78	778	7.50
Farma Monte		22:00	446.7	9.08	-0.004	7.78	779	7.47
Farma Monte		22:15	446.0	9.07	-0.004	7.78	779	7.44
Farma Monte		22:30	449.4	9.04	-0.004	7.78	779	7.42
Farma Monte		22:45	448.9	9.03	-0.003	7.78	779	7.40
Farma Monte		23:00	447.5	9.01	-0.003	7.78	779	7.38
Farma Monte		23:15	448.3	9.00	-0.002	7.78	779	7.36
Farma Monte		23:30	449.5	8.98	0.000	7.78	779	7.34
Farma Monte		23:45	447.2	8.97	-0.001	7.78	779	7.32
Farma Monte		00:00	449.9	8.93	-0.001	7.78	779	7.29
Farma Monte		00:15	449.6	8.93	0.000	7.78	779	7.28
Farma Monte		00:30	448.1	8.91	0.000	7.78	780	7.24
Farma Monte		00:45	451.7	8.90	-0.002	7.78	780	7.23
Farma Monte		01:00	452.2	8.87	-0.001	7.78	780	7.21
Farma Monte		01:15	450.3	8.87	0.001	7.78	780	7.19
Farma Monte		01:30	450.9	8.86	0.000	7.78	780	7.18
Farma Monte	01:45	452.0	8.86	0.001	7.78	780	7.15	
Farma Monte	02:00	449.3	8.84	0.002	7.78	780	7.13	
Farma Monte	02:15	450.9	8.84	0.003	7.78	780	7.11	
Farma Monte	02:30	452.3	8.82	0.004	7.78	780	7.10	
Farma Monte	02:45	449.6	8.81	0.004	7.78	780	7.08	
Farma Monte	03:00	451.7	8.80	0.005	7.78	781	7.07	
Farma Monte	03:15	450.8	8.81	0.005	7.78	781	7.06	
Farma Monte	03:30	448.0	8.79	0.005	7.78	781	7.06	
Farma Monte	03:45	451.3	8.78	0.006	7.78	781	7.04	
Farma Monte	04:00	449.2	8.76	0.006	7.78	782	7.04	
Farma Monte	04:15	450.8	8.76	0.006	7.78	782	7.03	
Farma Monte	04:30	450.8	8.76	0.007	7.78	783	7.02	
Farma Monte	04:45	450.0	8.74	0.006	7.78	783	7.00	
Farma Monte	05:00	450.1	8.74	0.006	7.78	783	6.99	
Farma Monte	05:15	453.8	8.73	0.006	7.78	783	6.98	
Farma Monte	05:30	454.4	8.73	0.007	7.78	783	6.96	
Farma Monte	05:45	454.8	8.73	0.006	7.78	783	6.95	
Farma Monte	06:00	452.8	8.71	0.007	7.78	783	6.95	
Farma Monte	06:15	451.5	8.72	0.008	7.78	784	6.94	
Farma Monte	06:30	454.2	8.71	0.010	7.78	784	6.94	
Farma Monte	06:45	452.8	8.71	0.010	7.78	785	6.93	
Farma Monte	07:00	453.1	8.70	0.010	7.78	785	6.91	
Farma Monte		07:15	454.6	8.70	0.012	7.78	786	6.90
Farma Monte		07:30	454.1	8.69	0.013	7.78	786	6.89
Farma Monte		07:45	453.4	8.69	0.014	7.78	787	6.87
Farma Monte		08:00	455.9	8.69	0.016	7.78	787	6.84
Farma Monte		08:15	457.3	8.69	0.017	7.78	787	6.82
Farma Monte		08:30	456.3	8.70	0.017	7.78	787	6.80
Farma Monte		08:45	455.0	8.70	0.018	7.78	788	6.79
Farma Monte		09:00	459.4	8.71	0.017	7.78	788	6.78
Farma Monte		09:15	457.2	8.72	0.017	7.79	788	6.76

Centralina	Data	Ora	Parametri Analizzati					
			Potenziale Redox(ORP) mV	Ossigeno Disciolto ppm	Livello idrometrico m	pH	Conducibilità a 25°C µS/cm2	Temperatura Acqua °C
Farma Monte		09:30	458.2	8.74	0.017	7.79	788	6.75
Farma Monte		09:45	459.1	8.77	0.017	7.79	789	6.75
Farma Monte		10:00	457.5	8.77	0.016	7.79	789	6.74
Farma Monte		10:15	458.1	8.78	0.016	7.79	789	6.74
Farma Monte		10:30	457.7	8.79	0.015	7.79	790	6.73
Farma Monte		10:45	457.8	8.81	0.015	7.79	790	6.74
Farma Monte		11:00	457.1	8.82	0.014	7.79	790	6.75
Farma Monte		11:15	455.6	8.85	0.013	7.79	790	6.77
Farma Monte		11:30	454.8	8.89	0.010	7.79	790	6.80
Farma Monte		11:45	456.7	8.91	0.009	7.79	790	6.86
Farma Monte		12:00	456.5	8.94	0.007	7.79	790	6.91
Farma Monte		12:15	457.8	8.99	0.006	7.79	790	6.97
Farma Monte		12:30	456.0	9.02	0.005	7.80	791	7.03
Farma Monte		12:45	456.4	9.04	0.002	7.79	791	7.06
Farma Monte		13:00	456.5	9.06	-0.001	7.79	792	7.10
Farma Monte		13:15	459.5	9.07	-0.002	7.79	792	7.12
Farma Monte		13:30	455.2	9.14	-0.004	7.79	792	7.13
Farma Monte		13:45	453.9	9.21	-0.007	7.79	793	7.14
Farma Monte		14:00	452.7	9.10	-0.008	7.79	793	7.15
Farma Monte		14:15	449.2	9.13	-0.008	7.79	793	7.18
Farma Monte		14:30	449.1	9.15	-0.008	7.79	793	7.22
Farma Monte		14:45	447.9	9.17	-0.008	7.79	793	7.27
Farma Monte		15:00	449.3	9.19	-0.008	7.79	793	7.32
Farma Monte		15:15	445.7	9.22	-0.008	7.79	793	7.37
Farma Monte		15:30	445.2	9.22	-0.007	7.79	794	7.41
Farma Monte		15:45	443.6	9.21	-0.008	7.79	794	7.43
Farma Monte		16:00	444.9	9.21	-0.008	7.78	794	7.45
Farma Monte		16:15	446.3	9.21	-0.008	7.78	794	7.46
Farma Monte		16:30	445.7	9.21	-0.009	7.78	795	7.48
Farma Monte		16:45	444.5	9.22	-0.009	7.78	795	7.48
Farma Monte		17:00	447.2	9.21	-0.010	7.78	795	7.49
Farma Monte		17:15	449.1	9.22	-0.009	7.78	796	7.50
Farma Monte		17:30	447.4	9.21	-0.008	7.78	796	7.50
Farma Monte		17:45	450.8	9.21	-0.007	7.78	796	7.51
Farma Monte		18:00	448.9	9.18	-0.007	7.78	796	7.51
Farma Monte		18:15	451.3	9.27	-0.006	7.78	796	7.52
Farma Monte		18:30	451.2	9.15	-0.005	7.78	796	7.53
Farma Monte		18:45	451.6	9.14	-0.005	7.78	796	7.53
Farma Monte	24/01/2015	19:00	449.1	9.15	-0.003	7.77	796	7.54
Farma Monte		19:15	452.1	9.24	-0.002	7.77	797	7.54
Farma Monte		19:30	451.1	9.14	-0.001	7.77	797	7.53
Farma Monte		19:45	449.3	9.13	0.000	7.77	797	7.52
Farma Monte		20:00	451.1	9.13	-0.001	7.77	797	7.51
Farma Monte		20:15	449.9	9.11	-0.001	7.77	798	7.50
Farma Monte		20:30	450.6	9.11	0.001	7.77	798	7.47
Farma Monte		20:45	449.3	9.10	0.003	7.77	798	7.44
Farma Monte		21:00	449.5	9.11	0.004	7.77	798	7.42
Farma Monte		21:15	449.0	9.10	0.004	7.77	798	7.38
Farma Monte		21:30	449.8	9.21	0.004	7.77	798	7.37
Farma Monte		21:45	448.6	9.12	0.003	7.76	799	7.33
Farma Monte		22:00	448.4	9.12	0.004	7.76	799	7.30
Farma Monte		22:15	448.1	9.14	0.004	7.76	799	7.26
Farma Monte		22:30	449.3	9.14	0.004	7.76	799	7.24
Farma Monte		22:45	446.4	9.15	0.004	7.77	799	7.21
Farma Monte		23:00	447.6	9.16	0.005	7.77	799	7.18
Farma Monte		23:15	446.8	9.16	0.006	7.77	800	7.14
Farma Monte		23:30	446.9	9.19	0.005	7.77	800	7.10
Farma Monte		23:45	447.0	9.18	0.005	7.77	800	7.07
Farma Monte		00:00	446.1	9.19	0.006	7.77	800	7.05
Farma Monte		00:15	446.1	9.20	0.006	7.77	800	7.02
Farma Monte		00:30	444.5	9.23	0.006	7.77	801	6.97
Farma Monte		00:45	443.4	9.24	0.008	7.77	801	6.95
Farma Monte		01:00	444.2	8.43	0.008	7.77	801	6.91
Farma Monte		01:15	447.0	9.25	0.009	7.77	801	6.88
Farma Monte		01:30	446.0	9.27	0.009	7.77	801	6.86
Farma Monte		01:45	446.0	9.31	0.010	7.77	801	6.84
Farma Monte		02:00	445.0	9.29	0.011	7.77	801	6.81
Farma Monte		02:15	448.2	9.33	0.011	7.77	801	6.77
Farma Monte		02:30	448.9	9.32	0.012	7.77	801	6.76
Farma Monte		02:45	448.8	9.35	0.013	7.77	801	6.73
Farma Monte		03:00	446.5	9.32	0.012	7.77	802	6.70
Farma Monte		03:15	449.0	9.39	0.012	7.77	802	6.69
Farma Monte		03:30	447.4	9.35	0.013	7.77	802	6.67
Farma Monte		03:45	447.5	9.39	0.013	7.77	803	6.65
Farma Monte		04:00	450.8	9.41	0.013	7.77	803	6.63
Farma Monte		04:15	450.5	9.42	0.012	7.77	803	6.61
Farma Monte		04:30	448.2	9.43	0.014	7.77	803	6.59
Farma Monte		04:45	450.1	9.44	0.015	7.77	803	6.58
Farma Monte		05:00	451.5	9.46	0.016	7.77	804	6.57
Farma Monte		05:15	450.5	9.47	0.018	7.77	804	6.57
Farma Monte		05:30	448.9	9.49	0.018	7.77	804	6.56
Farma Monte		05:45	450.3	9.51	0.018	7.76	805	6.54
Farma Monte		06:00	449.6	9.53	0.020	7.77	805	6.51
Farma Monte		06:15	450.4	9.54	0.022	7.77	806	6.49
Farma Monte		06:30	450.9	9.55	0.023	7.77	806	6.46
Farma Monte		06:45	450.6	9.54	0.025	7.77	806	6.46

Centralina	Data	Ora	Parametri Analizzati					
			Potenziale Redox(ORP) mV	Ossigeno Disciolto ppm	Livello idrometrico m	pH	Conducibilità a 25°C µS/cm2	Temperatura Acqua °C
Farma Monte		07:00	452.5	9.57	0.027	7.77	806	6.44
Farma Monte		07:15	450.8	9.60	0.027	7.77	806	6.44
Farma Monte		07:30	453.6	9.68	0.030	7.77	807	6.42
Farma Monte		07:45	452.2	9.61	0.033	7.77	807	6.41
Farma Monte		08:00	451.2	9.62	0.035	7.77	807	6.41
Farma Monte		08:15	452.9	9.63	0.037	7.76	808	6.42
Farma Monte		08:30	451.6	9.65	0.040	7.77	808	6.41
Farma Monte		08:45	453.7	9.66	0.042	7.77	809	6.42
Farma Monte		09:00	451.2	9.69	0.043	7.76	809	6.42
Farma Monte		09:15	451.0	9.73	0.045	7.76	809	6.44
Farma Monte		09:30	451.4	9.75	0.047	7.76	809	6.45
Farma Monte		09:45	450.6	9.79	0.049	7.77	809	6.45
Farma Monte		10:00	450.3	9.85	0.050	7.77	809	6.47
Farma Monte		10:15	451.6	9.88	0.053	7.77	809	6.49
Farma Monte		10:30	453.2	9.89	0.054	7.76	810	6.52
Farma Monte		10:45	451.0	9.90	0.057	7.77	810	6.54
Farma Monte		11:00	451.8	9.96	0.058	7.77	810	6.56
Farma Monte		11:15	452.0	9.98	0.057	7.77	810	6.59
Farma Monte		11:30	450.1	9.60	0.057	7.77	810	6.64
Farma Monte		11:45	449.0	9.88	0.059	7.78	811	6.67
Farma Monte		12:00	451.1	9.91	0.059	7.78	811	6.70
Farma Monte		12:15	450.4	10.09	0.058	7.78	811	6.73
Farma Monte		12:30	450.7	9.91	0.059	7.78	812	6.78
Farma Monte		12:45	449.3	10.00	0.058	7.78	812	6.82
Farma Monte		13:00	448.0	10.18	0.057	7.79	813	6.85
Farma Monte		13:15	449.8	10.28	0.057	7.79	814	6.89
Farma Monte		13:30	449.0	10.27	0.056	7.79	814	6.92
Farma Monte		13:45	446.9	10.30	0.055	7.80	814	6.94
Farma Monte		14:00	445.4	10.26	0.053	7.80	814	6.97
Farma Monte		14:15	448.1	10.21	0.053	7.79	814	6.98
Farma Monte		14:30	447.2	10.19	0.055	7.80	814	6.99
Farma Monte		14:45	443.1	10.30	0.056	7.80	815	7.01
Farma Monte		15:00	443.9	10.35	0.057	7.80	815	7.02
Farma Monte		15:15	444.2	10.26	0.057	7.80	815	7.04
Farma Monte		15:30	447.7	10.32	0.060	7.80	815	7.07
Farma Monte		15:45	447.7	10.34	0.061	7.80	815	7.09
Farma Monte		16:00	447.1	10.32	0.061	7.80	815	7.11
Farma Monte		16:15	449.2	10.27	0.062	7.79	815	7.14
Farma Monte		16:30	447.8	10.40	0.063	7.79	816	7.15
Farma Monte		16:45	449.1	10.41	0.065	7.80	815	7.16
Farma Monte		17:00	451.8	10.42	0.065	7.80	816	7.17
Farma Monte		17:15	450.5	10.41	0.069	7.79	816	7.16
Farma Monte		17:30	450.6	10.40	0.070	7.79	817	7.14
Farma Monte		17:45	450.9	10.37	0.072	7.79	817	7.13
Farma Monte		18:00	446.8	10.34	0.074	7.79	818	7.12
Farma Monte		18:15	445.7	10.32	0.075	7.79	818	7.08
Farma Monte		18:30	445.5	10.30	0.078	7.79	818	7.06
Farma Monte		18:45	448.0	10.29	0.079	7.79	819	7.04
Farma Monte	25/01/2015	19:00	447.6	10.27	0.081	7.79	819	7.00
Farma Monte		19:15	446.9	10.27	0.082	7.79	819	7.00
Farma Monte		19:30	448.3	10.27	0.083	7.79	819	6.97
Farma Monte		19:45	446.3	10.26	0.085	7.79	819	6.92
Farma Monte		20:00	448.4	10.27	0.085	7.79	820	6.89
Farma Monte		20:15	447.2	10.25	0.087	7.79	820	6.85
Farma Monte		20:30	450.2	10.28	0.088	7.78	819	6.83
Farma Monte		20:45	448.3	10.27	0.088	7.78	820	6.78
Farma Monte		21:00	447.8	10.26	0.089	7.78	820	6.77
Farma Monte		21:15	450.3	10.27	0.091	7.78	820	6.72
Farma Monte		21:30	452.2	10.27	0.093	7.78	820	6.70
Farma Monte		21:45	450.5	10.29	0.096	7.78	820	6.68
Farma Monte		22:00	450.9	10.30	0.097	7.78	821	6.64
Farma Monte		22:15	450.0	10.11	0.097	7.77	821	6.61
Farma Monte		22:30	450.4	10.24	0.097	7.77	821	6.59
Farma Monte		22:45	451.6	10.24	0.098	7.77	822	6.56
Farma Monte		23:00	450.7	10.27	0.099	7.77	822	6.51
Farma Monte		23:15	449.7	10.29	0.099	7.77	823	6.47
Farma Monte		23:30	452.9	10.27	0.100	7.77	823	6.45
Farma Monte		23:45	452.3	10.32	0.100	7.77	823	6.41
Farma Monte		00:00	452.9	10.33	0.100	7.77	823	6.39
Farma Monte		00:15	451.9	10.32	0.101	7.77	823	6.37
Farma Monte		00:30	454.9	10.36	0.100	7.77	824	6.32
Farma Monte		00:45	454.4	10.35	0.098	7.77	824	6.29
Farma Monte		01:00	453.4	10.36	0.100	7.77	824	6.27
Farma Monte		01:15	451.2	10.39	0.099	7.77	824	6.22
Farma Monte		01:30	451.2	10.36	0.098	7.78	824	6.19
Farma Monte		01:45	451.2	10.38	0.099	7.78	824	6.15
Farma Monte		02:00	451.4	10.43	0.099	7.78	824	6.12
Farma Monte		02:15	452.2	10.40	0.101	7.78	824	6.10
Farma Monte		02:30	449.7	10.42	0.103	7.78	824	6.07
Farma Monte		02:45	451.8	10.44	0.104	7.78	824	6.06
Farma Monte		03:00	448.6	10.47	0.105	7.78	825	6.02
Farma Monte		03:15	450.7	10.45	0.106	7.78	824	6.00
Farma Monte		03:30	450.5	10.47	0.106	7.78	825	5.96
Farma Monte		03:45	449.7	10.47	0.105	7.78	825	5.95
Farma Monte		04:00	447.9	10.48	0.107	7.78	825	5.92
Farma Monte		04:15	445.2	10.47	0.107	7.78	825	5.87

Centralina	Data	Ora	Parametri Analizzati					
			Potenziale Redox(ORP) mV	Ossigeno Disciolto ppm	Livello idrometrico m	pH	Conducibilità a 25°C µS/cm2	Temperatura Acqua °C
Farma Monte		04:30	445.2	10.49	0.110	7.78	825	5.87
Farma Monte		04:45	446.8	10.49	0.109	7.78	824	5.85
Farma Monte		05:00	448.3	10.48	0.109	7.78	825	5.80
Farma Monte		05:15	445.9	10.51	0.106	7.78	825	5.78
Farma Monte		05:30	442.3	10.48	0.108	7.78	825	5.76
Farma Monte		05:45	444.1	10.48	0.108	7.78	826	5.75
Farma Monte		06:00	443.0	10.49	0.110	7.78	827	5.73
Farma Monte		06:15	442.8	10.51	0.112	7.78	828	5.70
Farma Monte		06:30	439.0	10.49	0.113	7.78	828	5.69
Farma Monte		06:45	443.8	10.50	0.114	7.78	829	5.66
Farma Monte		07:00	441.2	10.52	0.115	7.78	830	5.65
Farma Monte		07:15	439.0	10.51	0.116	7.78	830	5.63
Farma Monte		07:30	441.7	10.50	0.117	7.78	830	5.61
Farma Monte		07:45	443.1	10.50	0.120	7.78	830	5.61
Farma Monte		08:00	442.6	10.50	0.121	7.78	831	5.59
Farma Monte		08:15	446.1	10.52	0.122	7.78	831	5.57
Farma Monte		08:30	446.2	10.53	0.126	7.78	831	5.58
Farma Monte		08:45	447.1	10.54	0.126	7.78	831	5.57
Farma Monte		09:00	443.4	10.58	0.127	7.78	831	5.55
Farma Monte		09:15	446.8	10.59	0.124	7.78	832	5.56
Farma Monte		09:30	444.5	10.61	0.124	7.78	832	5.55
Farma Monte		09:45	443.5	10.63	0.124	7.78	832	5.54
Farma Monte		10:00	446.1	10.63	0.126	7.78	833	5.54
Farma Monte		10:15	445.4	10.65	0.125	7.78	833	5.53
Farma Monte		10:30	447.4	10.68	0.125	7.78	834	5.52
Farma Monte		10:45	446.7	10.59	0.125	7.78	834	5.52
Farma Monte		11:00	444.5	10.56	0.125	7.78	835	5.53
Farma Monte		11:15	446.3	10.71	0.124	7.78	834	5.55
Farma Monte		11:30	445.0	10.63	0.122	7.78	834	5.60
Farma Monte		11:45	445.9	10.64	0.122	7.79	835	5.63
Farma Monte		12:00	447.5	10.72	0.119	7.78	835	5.65
Farma Monte		12:15	446.2	10.76	0.116	7.79	835	5.68
Farma Monte		12:30	448.1	10.69	0.115	7.79	835	5.71
Farma Monte		12:45	444.6	10.71	0.113	7.78	835	5.74
Farma Monte		13:00	446.5	10.75	0.112	7.78	835	5.77
Farma Monte		13:15	447.0	10.80	0.111	7.79	835	5.80
Farma Monte		13:30	445.5	10.72	0.110	7.79	836	5.82
Farma Monte		13:45	444.7	10.79	0.108	7.79	836	5.83
Farma Monte		14:00	445.8	10.83	0.107	7.79	837	5.83
Farma Monte		14:15	448.0	10.74	0.107	7.79	837	5.83
Farma Monte		14:30	446.0	10.81	0.106	7.79	837	5.83
Farma Monte		14:45	446.6	10.86	0.106	7.79	837	5.83
Farma Monte		15:00	450.2	10.69	0.106	7.79	837	5.84
Farma Monte		15:15	446.5	10.86	0.108	7.79	838	5.85
Farma Monte		15:30	449.2	10.85	0.108	7.79	838	5.86
Farma Monte		15:45	447.5	10.87	0.107	7.79	838	5.87
Farma Monte		16:00	448.7	10.87	0.107	7.79	839	5.88
Farma Monte		16:15	449.4	10.88	0.105	7.79	839	5.88
Farma Monte		16:30	448.0	10.87	0.107	7.79	840	5.89
Farma Monte		16:45	449.1	10.88	0.108	7.79	840	5.89
Farma Monte		17:00	447.1	10.85	0.109	7.79	840	5.89
Farma Monte		17:15	448.7	10.85	0.110	7.79	840	5.90
Farma Monte		17:30	446.8	10.83	0.113	7.79	840	5.89
Farma Monte		17:45	445.8	10.84	0.114	7.79	841	5.87
Farma Monte		18:00	446.7	10.82	0.114	7.79	841	5.83
Farma Monte		18:15	447.9	10.81	0.116	7.79	841	5.79
Farma Monte		18:30	449.4	10.79	0.117	7.79	841	5.76
Farma Monte		18:45	445.9	10.77	0.118	7.79	841	5.71
Farma Monte		19:00	445.8	10.76	0.119	7.79	841	5.70
Farma Monte		19:15	449.0	10.77	0.120	7.78	842	5.65
Farma Monte		19:30	447.3	10.75	0.125	7.79	842	5.63
Farma Monte		19:45	451.1	10.75	0.124	7.78	842	5.62
Farma Monte		20:00	451.0	10.76	0.122	7.78	843	5.60
Farma Monte		20:15	452.4	10.76	0.124	7.78	842	5.59
Farma Monte		20:30	448.8	10.76	0.123	7.78	844	5.55
Farma Monte		20:45	452.5	10.76	0.123	7.78	844	5.55
Farma Monte		21:00	448.8	10.76	0.123	7.78	845	5.52
Farma Monte		21:15	452.6	10.76	0.122	7.78	845	5.50
Farma Monte		21:30	452.7	10.76	0.123	7.78	845	5.48
Farma Monte		21:45	450.0	10.76	0.121	7.78	845	5.45
Farma Monte		22:00	450.5	10.77	0.122	7.78	845	5.42
Farma Monte		22:15	450.8	10.78	0.121	7.78	846	5.37
Farma Monte		22:30	448.7	10.78	0.121	7.78	846	5.33
Farma Monte		22:45	448.9	10.78	0.121	7.78	846	5.27
Farma Monte		23:00	449.1	10.79	0.121	7.78	845	5.25
Farma Monte		23:15	447.4	10.78	0.120	7.78	846	5.21
Farma Monte		23:30	446.9	10.79	0.120	7.78	846	5.13
Farma Monte		23:45	449.6	10.79	0.119	7.78	846	5.10
Farma Monte		00:00	447.9	10.80	0.117	7.78	847	5.03
Farma Monte		00:15	445.1	10.79	0.117	7.79	846	5.00
Farma Monte		00:30	448.1	10.78	0.116	7.79	847	4.94
Farma Monte		00:45	444.7	10.79	0.114	7.79	847	4.91
Farma Monte		01:00	447.4	10.78	0.113	7.79	847	4.86
Farma Monte		01:15	445.4	10.78	0.113	7.79	846	4.84
Farma Monte		01:30	443.9	10.80	0.111	7.79	847	4.79
Farma Monte		01:45	445.4	10.80	0.109	7.79	848	4.73

Centralina	Data	Ora	Parametri Analizzati					
			Potenziale Redox(ORP) mV	Ossigeno Disciolto ppm	Livello idrometrico m	pH	Conducibilità a 25°C µS/cm2	Temperatura Acqua °C
Farma Monte		02:00	445.0	10.80	0.109	7.79	848	4.70
Farma Monte		02:15	441.0	10.80	0.108	7.79	848	4.64
Farma Monte		02:30	442.6	10.79	0.110	7.79	848	4.62
Farma Monte		02:45	442.2	10.77	0.107	7.79	849	4.58
Farma Monte		03:00	442.5	10.77	0.105	7.79	849	4.54
Farma Monte		03:15	441.9	10.78	0.103	7.79	849	4.49
Farma Monte		03:30	440.4	10.75	0.101	7.79	850	4.41
Farma Monte		03:45	440.6	10.72	0.099	7.79	849	4.41
Farma Monte		04:00	443.1	10.70	0.097	7.79	850	4.37
Farma Monte		04:15	443.0	10.68	0.094	7.79	850	4.34
Farma Monte		04:30	442.5	10.66	0.091	7.79	851	4.28
Farma Monte		04:45	439.8	10.65	0.091	7.79	850	4.26
Farma Monte		05:00	442.3	10.63	0.091	7.79	851	4.23
Farma Monte		05:15	439.9	10.61	0.090	7.79	851	4.17
Farma Monte		05:30	441.1	10.58	0.088	7.79	851	4.15
Farma Monte		05:45	440.5	10.55	0.086	7.79	852	4.09
Farma Monte		06:00	437.9	10.53	0.087	7.79	852	4.05
Farma Monte		06:15	439.8	10.52	0.086	7.79	853	4.01
Farma Monte		06:30	443.1	10.51	0.087	7.79	853	3.97
Farma Monte		06:45	440.0	10.48	0.085	7.79	853	3.93
Farma Monte		07:00	444.3	10.47	0.086	7.79	854	3.89
Farma Monte		07:15	442.9	10.44	0.084	7.79	854	3.85
Farma Monte		07:30	443.6	10.43	0.084	7.79	854	3.83
Farma Monte		07:45	444.7	10.41	0.082	7.79	854	3.78
Farma Monte		08:00	443.5	10.37	0.083	7.79	855	3.76
Farma Monte		08:15	443.0	10.37	0.083	7.79	855	3.72
Farma Monte		08:30	443.7	10.39	0.083	7.79	856	3.69
Farma Monte		08:45	444.7	10.37	0.083	7.79	856	3.66
Farma Monte		09:00	447.8	10.38	0.082	7.79	857	3.65
Farma Monte		09:15	445.4	10.37	0.081	7.79	857	3.63
Farma Monte		09:30	447.2	10.37	0.079	7.80	857	3.61
Farma Monte		09:45	448.2	10.38	0.079	7.80	857	3.60
Farma Monte		10:00	445.5	10.36	0.077	7.80	857	3.59
Farma Monte		10:15	448.3	10.36	0.077	7.80	857	3.58
Farma Monte		10:30	445.4	10.36	0.078	7.79	858	3.58
Farma Monte		10:45	444.8	10.35	0.077	7.79	858	3.58
Farma Monte		11:00	445.0	10.38	0.074	7.79	858	3.59
Farma Monte		11:15	445.9	10.36	0.074	7.80	858	3.63
Farma Monte		11:30	449.8	10.37	0.071	7.79	858	3.68
Farma Monte		11:45	446.8	10.39	0.068	7.79	858	3.71
Farma Monte		12:00	451.2	10.41	0.064	7.79	858	3.75
Farma Monte		12:15	450.9	10.42	0.062	7.79	858	3.78
Farma Monte		12:30	451.4	10.45	0.058	7.79	858	3.82
Farma Monte		12:45	451.1	10.45	0.057	7.79	859	3.86
Farma Monte		13:00	448.6	10.46	0.054	7.79	859	3.91
Farma Monte		13:15	449.8	10.50	0.050	7.79	859	3.94
Farma Monte		13:30	450.1	10.50	0.049	7.78	860	3.98
Farma Monte		13:45	450.0	10.51	0.046	7.78	860	4.02
Farma Monte		14:00	450.7	10.51	0.044	7.78	861	4.05
Farma Monte		14:15	449.9	10.56	0.045	7.78	861	4.10
Farma Monte		14:30	451.1	10.58	0.046	7.78	861	4.14
Farma Monte		14:45	450.1	10.60	0.045	7.78	862	4.18
Farma Monte		15:00	449.9	10.62	0.044	7.78	862	4.24
Farma Monte		15:15	450.3	10.64	0.044	7.78	862	4.29
Farma Monte		15:30	452.2	10.67	0.043	7.77	862	4.34
Farma Monte		15:45	450.7	10.70	0.043	7.77	862	4.40
Farma Monte		16:00	450.7	10.68	0.044	7.77	863	4.45
Farma Monte		16:15	450.0	10.70	0.044	7.77	863	4.49
Farma Monte		16:30	447.8	10.71	0.045	7.77	863	4.52
Farma Monte		16:45	445.8	10.72	0.047	7.77	863	4.53
Farma Monte		17:00	445.3	10.72	0.048	7.77	864	4.55
Farma Monte		17:15	443.6	10.72	0.048	7.77	864	4.56
Farma Monte		17:30	444.6	10.71	0.050	7.76	865	4.57
Farma Monte		17:45	446.5	10.70	0.051	7.76	865	4.57
Farma Monte		18:00	444.8	10.67	0.052	7.76	865	4.58
Farma Monte		18:15	445.0	10.66	0.053	7.76	865	4.59
Farma Monte		18:30	450.4	10.65	0.057	7.76	865	4.61
Farma Monte		18:45	448.0	10.64	0.059	7.76	865	4.63
Farma Monte		19:00	448.3	10.64	0.061	7.76	865	4.65
Farma Monte	27/01/2015	19:15	447.4	10.64	0.062	7.76	865	4.67
Farma Monte		19:30	448.6	10.64	0.062	7.76	865	4.69
Farma Monte		19:45	445.2	10.65	0.064	7.76	865	4.72
Farma Monte		20:00	445.7	10.65	0.065	7.75	865	4.74
Farma Monte		20:15	444.9	10.64	0.063	7.75	866	4.76
Farma Monte		20:30	446.1	10.65	0.063	7.75	866	4.76
Farma Monte		20:45	442.9	10.64	0.064	7.75	866	4.77
Farma Monte		21:00	443.7	10.65	0.068	7.75	867	4.76
Farma Monte		21:15	442.7	10.64	0.069	7.75	867	4.75
Farma Monte		21:30	444.1	10.65	0.068	7.75	867	4.74
Farma Monte		21:45	444.1	10.64	0.070	7.75	867	4.69
Farma Monte		22:00	444.6	10.64	0.071	7.75	867	4.69
Farma Monte		22:15	445.7	10.66	0.072	7.75	867	4.67
Farma Monte		22:30	445.6	10.66	0.073	7.75	867	4.63
Farma Monte		22:45	446.3	10.66	0.074	7.76	867	4.59
Farma Monte		23:00	442.7	10.67	0.074	7.76	867	4.55
Farma Monte		23:15	445.2	10.69	0.071	7.76	867	4.51

Centralina	Data	Ora	Parametri Analizzati					
			Potenziale Redox(ORP) mV	Ossigeno Disciolto ppm	Livello idrometrico m	pH	Conducibilità a 25°C µS/cm2	Temperatura Acqua °C
Farma Monte		23:30	444.6	10.70	0.074	7.76	867	4.51
Farma Monte		23:45	444.0	10.69	0.075	7.76	867	4.44
Farma Monte		00:00	443.7	10.70	0.076	7.76	867	4.41
Farma Monte		00:15	443.3	10.73	0.074	7.76	867	4.32
Farma Monte		00:30	442.6	10.71	0.075	7.76	867	4.29
Farma Monte		00:45	443.6	10.73	0.074	7.77	867	4.26
Farma Monte		01:00	445.4	10.75	0.075	7.77	867	4.20
Farma Monte		01:15	444.4	10.75	0.074	7.77	867	4.16
Farma Monte		01:30	443.9	10.77	0.074	7.77	867	4.11
Farma Monte		01:45	444.9	10.79	0.074	7.77	868	4.04
Farma Monte		02:00	444.8	10.79	0.074	7.77	868	4.01
Farma Monte		02:15	443.9	10.88	0.075	7.77	868	3.96
Farma Monte		02:30	443.8	10.86	0.074	7.77	868	3.93
Farma Monte		02:45	441.8	10.88	0.075	7.78	868	3.89
Farma Monte		03:00	442.5	10.84	0.074	7.78	868	3.83
Farma Monte		03:15	443.3	10.86	0.075	7.78	868	3.79
Farma Monte		03:30	441.0	10.86	0.074	7.78	868	3.75
Farma Monte		03:45	442.2	10.86	0.074	7.78	868	3.71
Farma Monte		04:00	440.5	10.87	0.073	7.78	868	3.67
Farma Monte		04:15	438.8	10.90	0.074	7.78	868	3.63
Farma Monte		04:30	440.5	10.90	0.075	7.78	869	3.59
Farma Monte		04:45	441.6	10.92	0.075	7.78	869	3.55
Farma Monte		05:00	440.9	10.93	0.075	7.78	869	3.52
Farma Monte		05:15	444.0	10.93	0.076	7.78	869	3.48
Farma Monte		05:30	443.9	10.93	0.077	7.78	869	3.43
Farma Monte		05:45	444.6	10.94	0.078	7.79	869	3.40
Farma Monte		06:00	442.1	10.96	0.078	7.79	869	3.36
Farma Monte		06:15	442.9	10.96	0.078	7.79	869	3.32
Farma Monte		06:30	443.2	10.97	0.078	7.79	869	3.28
Farma Monte		06:45	444.1	10.97	0.079	7.79	870	3.25
Farma Monte		07:00	441.3	10.97	0.080	7.79	870	3.21
Farma Monte		07:15	444.0	10.96	0.080	7.79	870	3.17
Farma Monte		07:30	441.7	10.96	0.081	7.79	870	3.13
Farma Monte		07:45	441.9	10.96	0.081	7.79	871	3.09
Farma Monte		08:00	441.3	10.97	0.081	7.79	871	3.06
Farma Monte		08:15	442.7	10.97	0.081	7.79	871	3.03
Farma Monte		08:30	442.0	10.99	0.082	7.79	871	3.00
Farma Monte		08:45	443.5	11.00	0.082	7.79	872	2.97
Farma Monte		09:00	441.1	11.02	0.081	7.79	872	2.95
Farma Monte		09:15	443.5	11.04	0.080	7.79	872	2.93
Farma Monte		09:30	442.2	11.06	0.080	7.79	872	2.93
Farma Monte		09:45	442.5	11.05	0.078	7.79	872	2.91
Farma Monte		10:00	441.3	11.06	0.078	7.79	873	2.91
Farma Monte		10:15	442.2	11.04	0.078	7.80	873	2.91
Farma Monte		10:30	442.0	11.06	0.078	7.80	873	2.91
Farma Monte		10:45	441.9	11.07	0.078	7.79	873	2.93
Farma Monte		11:00	442.0	11.07	0.078	7.79	874	2.95
Farma Monte		11:15	443.9	11.08	0.077	7.79	874	3.00
Farma Monte		11:30	444.1	11.11	0.1	7.79	874	3.05
Farma Monte		11:45	442.3	11.13	0.1	7.79	875	3.10
Farma Monte		12:00	444.8	11.12	0.1	7.79	875	3.14
Farma Monte		12:15	443.0	11.15	0.066	7.78	875	3.18
Farma Monte		12:30	441.6	11.17	0.065	7.78	875	3.21
Farma Monte		12:45	443.1	11.16	0.063	7.78	876	3.27
Farma Monte		13:00	442.5	11.19	0.059	7.78	876	3.31
Farma Monte		13:15	441.1	11.20	0.056	7.78	877	3.36
Farma Monte		13:30	441.4	11.21	0.052	7.78	876	3.39
Farma Monte		13:45	441.4	11.22	0.051	7.78	877	3.41
Farma Monte		14:00	441.5	11.19	0.049	7.78	876	3.46
Farma Monte		14:15	441.9	11.23	0.049	7.77	877	3.47
Farma Monte		14:30	442.5	11.24	0.050	7.78	877	3.49
Farma Monte		14:45	441.1	11.25	0.049	7.78	877	3.51
Farma Monte		15:00	442.8	11.25	0.050	7.78	877	3.53
Farma Monte		15:15	440.9	11.25	0.047	7.78	877	3.55
Farma Monte		15:30	441.5	11.25	0.048	7.78	877	3.58
Farma Monte		15:45	442.8	11.26	0.048	7.78	877	3.61
Farma Monte		16:00	439.8	11.26	0.048	7.78	878	3.64
Farma Monte		16:15	441.2	11.26	0.049	7.77	878	3.67
Farma Monte		16:30	442.9	11.25	0.051	7.78	878	3.70
Farma Monte		16:45	442.8	11.24	0.052	7.78	878	3.72
Farma Monte		17:00	444.5	11.24	0.053	7.78	878	3.74
Farma Monte		17:15	443.6	11.23	0.057	7.77	878	3.75
Farma Monte		17:30	442.5	11.23	0.058	7.77	879	3.75
Farma Monte		17:45	442.5	11.22	0.060	7.77	879	3.75
Farma Monte		18:00	445.2	11.21	0.058	7.77	879	3.75
Farma Monte		18:15	442.4	11.19	0.058	7.77	879	3.74
Farma Monte		18:30	446.0	11.18	0.061	7.77	879	3.71
Farma Monte		18:45	443.7	11.17	0.057	7.77	879	3.69
Farma Monte		19:00	442.9	11.16	0.059	7.77	879	3.66
Farma Monte	28/01/2015	19:15	446.8	11.15	0.060	7.77	878	3.64
Farma Monte		19:30	446.9	11.15	0.057	7.77	878	3.62
Farma Monte		19:45	445.5	11.14	0.059	7.78	878	3.60
Farma Monte		20:00	448.2	11.14	0.056	7.78	878	3.59
Farma Monte		20:15	446.3	11.15	0.058	7.78	878	3.57
Farma Monte		20:30	447.5	11.15	0.058	7.78	878	3.56
Farma Monte		20:45	449.3	11.14	0.059	7.78	878	3.55

Centralina	Data	Ora	Parametri Analizzati					
			Potenziale Redox(ORP) mV	Ossigeno Disciolto ppm	Livello idrometrico m	pH	Conducibilità a 25°C µS/cm2	Temperatura Acqua °C
Farma Monte		21:00	446.0	11.15	0.059	7.78	878	3.53
Farma Monte		21:15	446.3	11.15	0.058	7.78	878	3.53
Farma Monte		21:30	447.5	11.14	0.056	7.78	879	3.51
Farma Monte		21:45	447.2	11.15	0.053	7.78	879	3.48
Farma Monte		22:00	445.7	11.16	0.052	7.78	879	3.45
Farma Monte		22:15	443.5	11.16	0.050	7.78	879	3.43
Farma Monte		22:30	442.6	11.17	0.048	7.78	879	3.40
Farma Monte		22:45	442.0	11.17	0.049	7.78	879	3.37
Farma Monte		23:00	444.8	11.18	0.048	7.78	880	3.32
Farma Monte		23:15	441.8	11.18	0.048	7.78	879	3.29
Farma Monte		23:30	443.7	11.19	0.047	7.78	880	3.24
Farma Monte		23:45	441.5	11.20	0.043	7.78	880	3.20
Farma Monte		00:00	442.7	11.22	0.041	7.78	880	3.16
Farma Monte		00:15	439.0	11.22	0.038	7.78	880	3.11
Farma Monte		00:30	442.3	11.23	0.038	7.78	880	3.08
Farma Monte		00:45	440.9	11.23	0.036	7.78	880	3.03
Farma Monte		01:00	442.3	11.25	0.035	7.78	880	2.98
Farma Monte		01:15	443.3	11.26	0.033	7.78	880	2.94
Farma Monte		01:30	444.5	11.28	0.030	7.78	881	2.90
Farma Monte		01:45	442.9	11.29	0.029	7.78	880	2.87
Farma Monte		02:00	443.3	11.30	0.027	7.78	881	2.83
Farma Monte		02:15	445.6	11.31	0.026	7.79	881	2.79
Farma Monte		02:30	443.1	11.32	0.023	7.78	881	2.75
Farma Monte		02:45	440.2	11.33	0.019	7.79	881	2.72
Farma Monte		03:00	438.8	11.34	0.017	7.79	881	2.69
Farma Monte		03:15	428.5	11.34	0.015	7.79	881	2.67
Farma Monte		03:30	413.5	11.35	0.014	7.78	881	2.64
Farma Monte		03:45	406.1	11.35	0.011	7.78	881	2.62
Farma Monte		04:00	410.2	11.35	0.011	7.78	881	2.60
Farma Monte		04:15	409.8	11.36	0.008	7.79	882	2.57
Farma Monte		04:30	412.2	11.36	0.004	7.78	882	2.56
Farma Monte		04:45	416.2	11.36	0.001	7.79	882	2.54
Farma Monte		05:00	414.8	11.37	0.000	7.78	882	2.52
Farma Monte		05:15	417.3	11.37	-0.004	7.78	882	2.50
Farma Monte		05:30	420.9	11.37	-0.005	7.78	883	2.49
Farma Monte		05:45	422.1	11.37	-0.007	7.78	883	2.46
Farma Monte		06:00	424.2	11.36	-0.007	7.78	884	2.44
Farma Monte		06:15	423.3	11.36	-0.007	7.78	884	2.41
Farma Monte		06:30	424.8	11.36	-0.008	7.78	884	2.40
Farma Monte		06:45	427.8	11.35	-0.011	7.78	884	2.39
Farma Monte		07:00	426.8	11.35	-0.014	7.78	884	2.39
Farma Monte		07:15	426.0	11.35	-0.014	7.78	885	2.38
Farma Monte		07:30	429.2	11.34	-0.015	7.78	885	2.38
Farma Monte		07:45	427.9	11.34	-0.015	7.78	885	2.38
Farma Monte		08:00	429.2	11.33	-0.017	7.78	886	2.37
Farma Monte		08:15	427.8	11.34	-0.017	7.78	886	2.37
Farma Monte		08:30	429.8	11.34	-0.019	7.78	886	2.37
Farma Monte		08:45	430.7	11.36	-0.021	7.78	886	2.38
Farma Monte		09:00	430.8	11.38	-0.026	7.78	886	2.40
Farma Monte		09:15	432.3	11.39	-0.029	7.78	887	2.41
Farma Monte		09:30	433.0	11.42	-0.031	7.78	887	2.43
Farma Monte		09:45	433.2	11.44	-0.035	7.78	887	2.45
Farma Monte		10:00	436.2	11.48	-0.040	7.78	887	2.47
Farma Monte		10:15	437.5	11.52	-0.042	7.78	887	2.50
Farma Monte		10:30	434.6	11.51	-0.043	7.78	887	2.54
Farma Monte		10:45	437.9	11.56	-0.044	7.78	887	2.57
Farma Monte		11:00	436.9	11.55	-0.048	7.78	888	2.60
Farma Monte		11:15	434.1	11.58	-0.049	7.78	888	2.65
Farma Monte		11:30	435.7	11.60	-0.052	7.78	888	2.69
Farma Monte		11:45	433.6	11.62	-0.053	7.78	888	2.73
Farma Monte		12:00	438.2	11.64	-0.056	7.78	888	2.77
Farma Monte		12:15	438.9	11.68	-0.057	7.78	888	2.83
Farma Monte		12:30	438.1	11.67	-0.063	7.78	888	2.89
Farma Monte		12:45	440.5	11.71	-0.071	7.78	888	2.94
Farma Monte		13:00	442.0	11.72	-0.078	7.77	889	3.00
Farma Monte		13:15	440.7	11.65	-0.081	7.77	889	3.06
Farma Monte		13:30	441.0	11.73	-0.084	7.77	889	3.14
Farma Monte		13:45	441.8	11.71	-0.088	7.77	890	3.20
Farma Monte		14:00	442.5	11.77	-0.094	7.77	890	3.26
Farma Monte		14:15	444.6	11.76	-0.097	7.77	890	3.30
Farma Monte		14:30	444.6	11.77	-0.097	7.77	890	3.35
Farma Monte		14:45	443.4	11.79	-0.099	7.77	890	3.40
Farma Monte		15:00	442.7	11.80	-0.101	7.77	890	3.46
Farma Monte		15:15	443.2	11.81	-0.103	7.77	890	3.52
Farma Monte		15:30	443.3	11.81	-0.105	7.77	890	3.59
Farma Monte		15:45	442.8	11.82	-0.108	7.76	890	3.64
Farma Monte		16:00	444.2	11.82	-0.112	7.76	890	3.70
Farma Monte		16:15	444.2	11.81	-0.113	7.76	890	3.76
Farma Monte		16:30	444.8	11.82	-0.115	7.76	890	3.81
Farma Monte		16:45	441.3	11.82	-0.116	7.76	890	3.86
Farma Monte		17:00	441.0	11.80	-0.119	7.76	890	3.92
Farma Monte		17:15	442.7	11.78	-0.119	7.75	890	3.97
Farma Monte		17:30	443.3	11.75	-0.117	7.75	890	4.01
Farma Monte		17:45	442.7	11.72	-0.117	7.75	890	4.06
Farma Monte		18:00	441.2	11.70	-0.120	7.75	890	4.10
Farma Monte		18:15	438.7	11.68	-0.125	7.75	889	4.14

Centralina	Data	Ora	Parametri Analizzati					
			Potenziale Redox(ORP) mV	Ossigeno Disciolto ppm	Livello idrometrico m	pH	Conducibilità a 25°C µS/cm2	Temperatura Acqua °C
Farma Monte	29/01/2015	18:30	438.8	11.67	-0.126	7.74	889	4.18
Farma Monte		18:45	438.7	11.66	-0.126	7.74	889	4.22
Farma Monte		19:00	438.9	11.64	-0.127	7.74	888	4.27
Farma Monte		19:15	437.2	11.62	-0.128	7.74	888	4.32
Farma Monte		19:30	438.2	11.60	-0.133	7.74	888	4.36
Farma Monte		19:45	435.9	11.58	-0.135	7.74	887	4.41
Farma Monte		20:00	438.4	11.54	-0.138	7.74	886	4.44
Farma Monte		20:15	434.1	11.54	-0.141	7.74	884	4.49
Farma Monte		20:30	435.7	11.53	-0.144	7.74	882	4.51
Farma Monte		20:45	431.6	11.51	-0.145	7.74	881	4.54
Farma Monte		21:00	432.6	11.51	-0.146	7.74	881	4.56
Farma Monte		21:15	430.8	11.50	-0.149	7.74	881	4.57
Farma Monte		21:30	428.7	11.51	-0.153	7.73	880	4.59
Farma Monte		21:45	430.6	11.50	-0.156	7.73	880	4.61
Farma Monte		22:00	433.3	11.49	-0.163	7.73	880	4.62
Farma Monte		22:15	433.0	11.50	-0.168	7.73	879	4.63
Farma Monte		22:30	432.2	11.49	-0.171	7.73	879	4.63
Farma Monte		22:45	431.6	11.50	-0.174	7.73	878	4.65
Farma Monte		23:00	434.1	11.51	-0.180	7.72	878	4.65
Farma Monte		23:15	435.5	11.51	-0.183	7.72	878	4.67
Farma Monte		23:30	435.5	11.51	-0.189	7.72	877	4.68
Farma Monte		23:45	436.5	11.52	-0.193	7.72	877	4.68
Farma Monte		00:00	437.8	11.53	-0.200	7.72	877	4.69
Farma Monte		00:15	440.9	11.52	-0.203	7.71	877	4.70
Farma Monte	00:30	440.5	11.53	-0.211	7.71	876	4.72	
Farma Monte	00:45	443.9	11.54	-0.216	7.71	876	4.74	
Farma Monte	01:00	443.9	11.55	-0.222	7.71	876	4.76	
Farma Monte	01:15	444.2	11.58	-0.228	7.71	874	4.78	
Farma Monte	01:30	444.3	11.58	-0.232	7.71	873	4.82	
Farma Monte	01:45	446.5	11.58	-0.234	7.71	872	4.84	
Farma Monte	02:00	447.4	11.58	-0.239	7.71	870	4.87	
Farma Monte	02:15	448.7	11.58	-0.244	7.71	869	4.90	
Farma Monte	02:30	449.8	11.58	-0.245	7.71	867	4.93	
Farma Monte	02:45	448.0	11.54	-0.250	7.71	865	4.96	
Farma Monte	03:00	448.7	11.54	-0.257	7.72	863	5.00	
Farma Monte	03:15	452.7	11.55	-0.262	7.72	861	5.03	
Farma Monte	03:30	452.2	11.56	-0.263	7.72	859	5.06	
Farma Monte	03:45	452.4	11.56	-0.267	7.72	858	5.09	
Farma Monte	04:00	454.7	11.55	-0.270	7.72	856	5.13	
Farma Monte	04:15	453.9	11.54	-0.274	7.73	854	5.17	
Farma Monte	04:30	457.9	11.54	-0.274	7.73	853	5.20	
Farma Monte	04:45	458.2	11.53	-0.275	7.73	851	5.23	
Farma Monte	05:00	459.0	11.50	-0.278	7.73	848	5.28	
Farma Monte	05:15	460.7	11.63	-0.080	7.71	843	5.32	
Farma Monte	05:30	458.4	11.65	-0.074	7.84	800	5.39	
Farma Monte	05:45	459.3	11.51	-0.077	8.02	758	5.43	
Farma Monte	06:00	459.9	11.37	-0.079	8.14	739	5.49	
Farma Monte	06:15	461.0	11.26	-0.080	8.20	734	5.55	
Farma Monte	06:30	465.0	11.19	-0.080	8.23	732	5.56	
Farma Monte	06:45	464.5	11.15	-0.080	8.24	721	5.49	
Farma Monte	07:00	466.3	11.09	-0.079	8.26	703	5.41	
Farma Monte		07:15	467.6	11.10	-0.074	8.27	689	5.34
Farma Monte		07:30	466.8	11.07	-0.069	8.27	676	5.32
Farma Monte		07:45	467.0	11.08	-0.057	8.27	665	5.31
Farma Monte		08:00	468.0	11.07	-0.028	8.28	652	5.26
Farma Monte		08:15	468.3	11.07	0.009	8.29	643	5.19
Farma Monte		08:30	468.4	11.10	0.038	8.31	620	5.14
Farma Monte		08:45	468.7	11.10	0.059	8.30	582	5.14
Farma Monte		09:00	466.4	11.14	0.074	8.26	536	5.19
Farma Monte		09:15	468.5	11.16	0.078	8.23	481	5.30
Farma Monte		09:30	467.8	11.15	0.078	8.20	446	5.43
Farma Monte		09:45	470.1	11.15	0.079	8.19	415	5.55
Farma Monte		10:00	471.5	11.09	0.071	8.17	403	5.67
Farma Monte		10:15	470.0	11.06	0.062	8.16	394	5.76
Farma Monte		10:30	470.2	11.00	0.061	8.14	386	5.83
Farma Monte		10:45	472.0	10.95	0.052	8.13	380	5.90
Farma Monte		11:00	473.4	10.90	0.042	8.12	374	5.96
Farma Monte		11:15	475.8	10.77	0.029	8.10	367	6.02
Farma Monte		11:30	470.6	10.62	0.015	8.08	360	6.08
Farma Monte		11:45	472.8	10.50	0.007	8.07	352	6.13
Farma Monte		12:00	464.3	10.44	-0.003	8.06	346	6.19
Farma Monte		12:15	466.3	10.36	-0.008	8.04	339	6.24
Farma Monte		12:30	466.0	10.27	-0.014	8.03	334	6.26
Farma Monte		12:45	467.0	10.15	-0.019	8.02	330	6.29
Farma Monte		13:00	465.4	10.11	-0.028	8.01	327	6.31
Farma Monte		13:15	465.2	10.04	-0.033	7.99	325	6.34
Farma Monte		13:30	464.7	10.01	-0.044	7.99	323	6.35
Farma Monte		13:45	463.2	9.91	-0.042	7.98	322	6.34
Farma Monte		14:00	466.6	9.70	-0.047	7.97	321	6.35
Farma Monte		14:15	465.2	9.58	-0.046	7.96	321	6.33
Farma Monte		14:30	463.6	9.49	-0.050	7.96	322	6.32
Farma Monte		14:45	462.3	9.48	-0.056	7.95	323	6.30
Farma Monte		15:00	463.5	9.35	-0.060	7.94	324	6.28
Farma Monte		15:15	466.1	9.30	-0.062	7.94	326	6.28
Farma Monte		15:30	462.5	9.25	-0.067	7.94	327	6.28
Farma Monte		15:45	463.7	9.20	-0.074	7.93	329	6.29

Centralina	Data	Ora	Parametri Analizzati					
			Potenziale Redox(ORP) mV	Ossigeno Disciolto ppm	Livello idrometrico m	pH	Conducibilità a 25°C µS/cm2	Temperatura Acqua °C
Farma Monte	30/01/2015	16:00	461.3	9.14	-0.077	7.92	330	6.29
Farma Monte		16:15	463.8	9.09	-0.080	7.92	332	6.27
Farma Monte		16:30	462.0	9.06	-0.078	7.91	334	6.27
Farma Monte		16:45	466.0	8.93	-0.078	7.91	335	6.26
Farma Monte		17:00	467.4	8.97	-0.076	7.90	337	6.24
Farma Monte		17:15	461.1	8.98	-0.083	7.90	338	6.22
Farma Monte		17:30	463.8	8.98	-0.089	7.89	340	6.21
Farma Monte		17:45	461.9	8.92	-0.091	7.89	341	6.20
Farma Monte		18:00	460.1	8.97	-0.091	7.88	342	6.17
Farma Monte		18:15	460.6	8.98	-0.092	7.88	343	6.14
Farma Monte		18:30	464.1	8.99	-0.093	7.87	345	6.11
Farma Monte		18:45	461.7	9.00	-0.094	7.87	347	6.09
Farma Monte		19:00	462.4	9.04	-0.094	7.86	348	6.06
Farma Monte		19:15	460.4	9.04	-0.094	7.85	350	6.03
Farma Monte		19:30	457.0	9.04	-0.096	7.85	351	6.00
Farma Monte		19:45	457.0	9.05	-0.096	7.85	352	5.98
Farma Monte		20:00	457.2	9.05	-0.095	7.85	354	5.96
Farma Monte		20:15	455.2	8.82	-0.100	7.85	355	5.93
Farma Monte		20:30	454.0	9.04	-0.099	7.85	357	5.92
Farma Monte		20:45	451.8	8.38	-0.098	7.85	359	5.90
Farma Monte		21:00	451.9	9.04	-0.097	7.85	360	5.88
Farma Monte		21:15	450.0	9.03	-0.096	7.85	361	5.86
Farma Monte		21:30	452.1	9.06	-0.097	7.85	363	5.83
Farma Monte		21:45	451.8	9.07	-0.098	7.83	365	5.80
Farma Monte		22:00	451.6	8.99	-0.097	7.84	366	5.78
Farma Monte		22:15	451.5	9.06	-0.099	7.83	368	5.76
Farma Monte		22:30	452.7	9.08	-0.098	7.84	369	5.74
Farma Monte		22:45	453.7	9.11	-0.098	7.84	371	5.72
Farma Monte		23:00	452.8	9.12	-0.097	7.83	373	5.69
Farma Monte		23:15	451.0	9.13	-0.098	7.84	374	5.67
Farma Monte		23:30	452.0	9.10	-0.100	7.84	376	5.65
Farma Monte		23:45	454.9	9.12	-0.100	7.84	378	5.64
Farma Monte		00:00	451.6	9.11	-0.101	7.84	380	5.62
Farma Monte		00:15	451.9	9.12	-0.103	7.84	381	5.60
Farma Monte		00:30	454.7	9.11	-0.107	7.84	383	5.59
Farma Monte		00:45	452.3	9.12	-0.109	7.84	385	5.58
Farma Monte		01:00	453.7	9.12	-0.112	7.84	387	5.56
Farma Monte		01:15	454.0	9.14	-0.113	7.84	389	5.55
Farma Monte		01:30	452.6	9.15	-0.114	7.84	390	5.54
Farma Monte		01:45	452.5	9.18	-0.115	7.84	392	5.53
Farma Monte	02:00	452.8	9.18	-0.117	7.84	394	5.52	
Farma Monte	02:15	452.6	9.16	-0.118	7.84	396	5.51	
Farma Monte	02:30	454.8	9.17	-0.119	7.84	398	5.49	
Farma Monte	02:45	446.8	9.18	-0.122	7.84	399	5.47	
Farma Monte	03:00	448.4	9.19	-0.123	7.83	401	5.45	
Farma Monte	03:15	449.0	9.21	-0.123	7.83	403	5.42	
Farma Monte	03:30	450.7	9.21	-0.124	7.83	405	5.39	
Farma Monte	03:45	448.4	9.20	-0.123	7.83	406	5.36	
Farma Monte	04:00	451.9	9.22	-0.126	7.83	408	5.33	
Farma Monte	04:15	448.9	9.21	-0.127	7.84	410	5.29	
Farma Monte	04:30	450.1	9.21	-0.129	7.83	412	5.27	
Farma Monte	04:45	451.4	9.22	-0.128	7.84	414	5.23	
Farma Monte	05:00	453.3	9.19	-0.131	7.83	415	5.20	
Farma Monte	05:15	454.2	9.22	-0.131	7.84	417	5.17	
Farma Monte	05:30	455.4	9.22	-0.132	7.83	419	5.15	
Farma Monte	05:45	456.3	9.22	-0.132	7.83	420	5.12	
Farma Monte	06:00	459.0	9.24	-0.133	7.83	422	5.09	
Farma Monte	06:15	459.1	8.91	-0.134	7.83	423	5.05	
Farma Monte	06:30	462.6	9.24	-0.135	7.83	425	5.03	
Farma Monte	06:45	462.7	9.25	-0.136	7.83	426	5.01	
Farma Monte	07:00	463.4	9.26	-0.138	7.83	428	4.98	
Farma Monte		07:15	465.6	9.27	-0.137	7.83	429	4.96
Farma Monte		07:30	464.3	9.27	-0.136	7.83	431	4.94
Farma Monte		07:45	465.2	9.27	-0.134	7.83	432	4.92
Farma Monte		08:00	465.8	9.28	-0.131	7.84	433	4.90
Farma Monte		08:15	466.1	9.26	-0.133	7.84	434	4.88
Farma Monte		08:30	466.4	9.27	-0.131	7.83	435	4.86
Farma Monte		08:45	464.4	9.28	-0.131	7.84	436	4.85
Farma Monte		09:00	466.5	9.31	-0.135	7.83	437	4.83
Farma Monte		09:15	465.5	9.34	-0.138	7.83	439	4.81
Farma Monte		09:30	466.6	9.35	-0.139	7.83	440	4.81
Farma Monte		09:45	467.2	9.36	-0.142	7.84	441	4.82
Farma Monte		10:00	466.6	9.40	-0.139	7.84	441	4.83
Farma Monte		10:15	467.2	9.39	-0.139	7.84	443	4.85
Farma Monte		10:30	468.6	9.42	-0.139	7.84	444	4.88
Farma Monte		10:45	466.4	9.44	-0.141	7.84	445	4.90
Farma Monte		11:00	468.4	9.43	-0.144	7.84	446	4.93
Farma Monte		11:15	467.9	9.43	-0.147	7.85	447	4.97
Farma Monte		11:30	465.5	9.44	-0.148	7.85	449	5.00
Farma Monte		11:45	466.4	9.45	-0.149	7.85	450	5.03
Farma Monte		12:00	466.4	9.47	-0.150	7.85	451	5.07
Farma Monte		12:15	466.2	9.46	-0.152	7.85	453	5.09
Farma Monte		12:30	465.7	9.47	-0.155	7.85	453	5.13
Farma Monte		12:45	466.5	9.47	-0.161	7.85	455	5.17
Farma Monte		13:00	467.8	9.48	-0.165	7.85	456	5.19
Farma Monte		13:15	467.3	9.49	-0.167	7.85	457	5.21

Centralina	Data	Ora	Parametri Analizzati					Temperatura Acqua °C
			Potenziale Redox(ORP) mV	Ossigeno Disciolto ppm	Livello idrometrico m	pH	Conducibilità a 25°C µS/cm2	
Farma Monte	31/01/2015	13:30	469.0	9.46	-0.169	7.86	458	5.23
Farma Monte		13:45	465.7	9.49	-0.172	7.86	459	5.26
Farma Monte		14:00	464.9	9.49	-0.173	7.86	461	5.26
Farma Monte		14:15	465.8	9.49	-0.175	7.85	462	5.28
Farma Monte		14:30	464.3	9.51	-0.177	7.85	463	5.30
Farma Monte		14:45	463.0	9.49	-0.176	7.85	464	5.30
Farma Monte		15:00	462.6	9.43	-0.174	7.85	465	5.30
Farma Monte		15:15	465.1	9.49	-0.168	7.85	466	5.27
Farma Monte		15:30	464.2	9.46	-0.169	7.85	467	5.23
Farma Monte		15:45	467.1	9.44	-0.170	7.85	468	5.25
Farma Monte		16:00	467.3	9.48	-0.170	7.85	471	5.25
Farma Monte		16:15	466.4	9.48	-0.171	7.85	472	5.26
Farma Monte		16:30	468.9	9.47	-0.167	7.85	472	5.27
Farma Monte		16:45	470.1	9.46	-0.161	7.84	473	5.28
Farma Monte		17:00	468.3	9.48	-0.157	7.86	474	5.29
Farma Monte		17:15	467.7	9.49	-0.154	7.85	475	5.30
Farma Monte		17:30	469.9	9.47	-0.151	7.85	475	5.30
Farma Monte		17:45	470.0	9.49	-0.149	7.85	477	5.30
Farma Monte		18:00	469.7	9.45	-0.148	7.85	478	5.31
Farma Monte		18:15	473.0	8.24	-0.144	7.85	479	5.31
Farma Monte		18:30	470.5	9.51	-0.140	7.85	479	5.31
Farma Monte		18:45	469.2	9.50	-0.138	7.84	480	5.31
Farma Monte		19:00	468.5	9.54	-0.140	7.85	480	5.30
Farma Monte		19:15	468.1	9.53	-0.136	7.84	481	5.30
Farma Monte		19:30	467.0	9.54	-0.132	7.85	481	5.30
Farma Monte		19:45	468.4	9.52	-0.130	7.85	482	5.30
Farma Monte		20:00	468.1	9.53	-0.129	7.84	483	5.30
Farma Monte		20:15	467.7	9.52	-0.128	7.85	483	5.29
Farma Monte		20:30	468.4	9.52	-0.121	7.85	483	5.29
Farma Monte		20:45	469.1	9.51	-0.114	7.86	483	5.27
Farma Monte	21:00	467.4	9.51	-0.105	7.87	483	5.26	
Farma Monte	21:15	465.5	9.52	-0.094	7.88	482	5.24	
Farma Monte	21:30	468.5	9.50	-0.084	7.89	481	5.22	
Farma Monte	21:45	466.5	9.53	-0.074	7.90	479	5.19	
Farma Monte	22:00	466.5	9.52	-0.061	7.92	479	5.17	
Farma Monte	22:15	466.0	9.50	-0.036	7.94	477	5.16	
Farma Monte	22:30	469.4	9.46	-0.003	7.97	476	5.15	
Farma Monte	22:45	468.4	9.46	0.029	8.01	474	5.17	
Farma Monte	23:00	473.1	9.40	0.055	8.05	472	5.18	
Farma Monte	23:15	470.5	9.36	0.070	8.10	468	5.20	
Farma Monte	23:30	471.0	9.31	0.076	8.13	467	5.22	
Farma Monte	23:45	473.0	9.26	0.078	8.14	467	5.23	

			Parametri Analizzati						
Centralina	Data	Ora	Potenziale Redox(ORP) mV	Ossigeno Disciolto ppm	Livello idrometrico m	pH	Conducibilità a 25°C μS/cm2	Temperatura Acqua °C	
Farma Valle	01/01/2015	00:00	*	*	*	*	*	*	
Farma Valle		00:15	*	*	*	*	*	*	
Farma Valle		00:30	*	*	*	*	*	*	
Farma Valle		00:45	*	*	*	*	*	*	
Farma Valle		01:00	*	*	*	*	*	*	
Farma Valle		01:15	*	*	*	*	*	*	
Farma Valle		01:30	*	*	*	*	*	*	
Farma Valle		01:45	*	*	*	*	*	*	
Farma Valle		02:00	*	*	*	*	*	*	
Farma Valle		02:15	*	*	*	*	*	*	
Farma Valle		02:30	*	*	*	*	*	*	
Farma Valle		02:45	*	*	*	*	*	*	
Farma Valle		03:00	*	*	*	*	*	*	
Farma Valle		03:15	*	*	*	*	*	*	
Farma Valle		03:30	*	*	*	*	*	*	
Farma Valle		03:45	*	*	*	*	*	*	
Farma Valle		04:00	*	*	*	*	*	*	
Farma Valle		04:15	*	*	*	*	*	*	
Farma Valle		04:30	*	*	*	*	*	*	
Farma Valle		04:45	*	*	*	*	*	*	
Farma Valle		05:00	*	*	*	*	*	*	
Farma Valle		05:15	*	*	*	*	*	*	
Farma Valle		05:30	*	*	*	*	*	*	
Farma Valle		05:45	*	*	*	*	*	*	
Farma Valle		06:00	*	*	*	*	*	*	
Farma Valle		06:15	*	*	*	*	*	*	
Farma Valle		06:30	*	*	*	*	*	*	
Farma Valle		06:45	*	*	*	*	*	*	
Farma Valle		07:00	*	*	*	*	*	*	
Farma Valle		02/01/2015	07:15	*	*	*	*	*	*
Farma Valle			07:30	*	*	*	*	*	*
Farma Valle			07:45	*	*	*	*	*	*
Farma Valle	08:00		*	*	*	*	*	*	
Farma Valle	08:15		*	*	*	*	*	*	
Farma Valle	08:30		*	*	*	*	*	*	
Farma Valle	08:45		*	*	*	*	*	*	
Farma Valle	09:00		*	*	*	*	*	*	
Farma Valle	09:15		*	*	*	*	*	*	
Farma Valle	09:30		*	*	*	*	*	*	
Farma Valle	09:45		*	*	*	*	*	*	
Farma Valle	10:00		*	*	*	*	*	*	
Farma Valle	10:15		*	*	*	*	*	*	
Farma Valle	10:30		*	*	*	*	*	*	
Farma Valle	10:45		*	*	*	*	*	*	
Farma Valle	11:00		*	*	*	*	*	*	
Farma Valle	11:15		*	*	*	*	*	*	
Farma Valle	11:30		*	*	*	*	*	*	
Farma Valle	11:45		*	*	*	*	*	*	
Farma Valle	12:00		*	*	*	*	*	*	
Farma Valle	12:15		*	*	*	*	*	*	
Farma Valle	12:30		*	*	*	*	*	*	
Farma Valle	12:45		*	*	*	*	*	*	
Farma Valle	13:00		*	*	*	*	*	*	
Farma Valle	13:15		*	*	*	*	*	*	
Farma Valle	13:30		*	*	*	*	*	*	
Farma Valle	13:45		*	*	*	*	*	*	
Farma Valle	14:00		*	*	*	*	*	*	
Farma Valle	14:15		*	*	*	*	*	*	
Farma Valle	14:30		*	*	*	*	*	*	
Farma Valle	14:45		*	*	*	*	*	*	
Farma Valle	15:00		*	*	*	*	*	*	
Farma Valle	15:15		*	*	*	*	*	*	
Farma Valle	15:30		*	*	*	*	*	*	
Farma Valle	15:45		*	*	*	*	*	*	
Farma Valle	16:00		*	*	*	*	*	*	
Farma Valle	16:15		*	*	*	*	*	*	
Farma Valle	16:30		*	*	*	*	*	*	
Farma Valle	16:45		*	*	*	*	*	*	
Farma Valle	17:00		*	*	*	*	*	*	
Farma Valle	17:15		*	*	*	*	*	*	
Farma Valle	17:30		*	*	*	*	*	*	
Farma Valle	17:45		*	*	*	*	*	*	
Farma Valle	18:00		*	*	*	*	*	*	
Farma Valle	18:15		*	*	*	*	*	*	
Farma Valle	18:30		*	*	*	*	*	*	
Farma Valle	18:45		*	*	*	*	*	*	
Farma Valle	19:00		*	*	*	*	*	*	
Farma Valle	19:15	*	*	*	*	*	*		
Farma Valle	19:30	*	*	*	*	*	*		
Farma Valle	19:45	*	*	*	*	*	*		
Farma Valle	20:00	*	*	*	*	*	*		
Farma Valle	20:15	*	*	*	*	*	*		
Farma Valle	20:30	*	*	*	*	*	*		
Farma Valle	20:45	*	*	*	*	*	*		
Farma Valle	21:00	*	*	*	*	*	*		
Farma Valle	21:15	*	*	*	*	*	*		

Parametri Analizzati								
Centralina	Data	Ora	Potenziale Redox(ORP) mV	Ossigeno Disciolto ppm	Livello idrometrico m	pH	Conducibilità a 25°C μS/cm2	Temperatura Acqua °C
Farma Valle		21:30	*	*	*	*	*	*
Farma Valle		21:45	*	*	*	*	*	*
Farma Valle		22:00	*	*	*	*	*	*
Farma Valle		22:15	*	*	*	*	*	*
Farma Valle		22:30	*	*	*	*	*	*
Farma Valle		22:45	*	*	*	*	*	*
Farma Valle		23:00	*	*	*	*	*	*
Farma Valle		23:15	*	*	*	*	*	*
Farma Valle		23:30	*	*	*	*	*	*
Farma Valle		23:45	*	*	*	*	*	*
Farma Valle		00:00	*	*	*	*	*	*
Farma Valle		00:15	*	*	*	*	*	*
Farma Valle		00:30	*	*	*	*	*	*
Farma Valle		00:45	*	*	*	*	*	*
Farma Valle		01:00	*	*	*	*	*	*
Farma Valle		01:15	*	*	*	*	*	*
Farma Valle		01:30	*	*	*	*	*	*
Farma Valle		01:45	*	*	*	*	*	*
Farma Valle		02:00	*	*	*	*	*	*
Farma Valle		02:15	*	*	*	*	*	*
Farma Valle		02:30	*	*	*	*	*	*
Farma Valle		02:45	*	*	*	*	*	*
Farma Valle		03:00	*	*	*	*	*	*
Farma Valle		03:15	*	*	*	*	*	*
Farma Valle		03:30	*	*	*	*	*	*
Farma Valle		03:45	*	*	*	*	*	*
Farma Valle		04:00	*	*	*	*	*	*
Farma Valle		04:15	*	*	*	*	*	*
Farma Valle		04:30	*	*	*	*	*	*
Farma Valle		04:45	*	*	*	*	*	*
Farma Valle		05:00	*	*	*	*	*	*
Farma Valle		05:15	*	*	*	*	*	*
Farma Valle		05:30	*	*	*	*	*	*
Farma Valle		05:45	*	*	*	*	*	*
Farma Valle		06:00	*	*	*	*	*	*
Farma Valle		06:15	*	*	*	*	*	*
Farma Valle		06:30	*	*	*	*	*	*
Farma Valle		06:45	*	*	*	*	*	*
Farma Valle		07:00	*	*	*	*	*	*
Farma Valle		07:15	*	*	*	*	*	*
Farma Valle		07:30	*	*	*	*	*	*
Farma Valle		07:45	*	*	*	*	*	*
Farma Valle		08:00	*	*	*	*	*	*
Farma Valle		08:15	*	*	*	*	*	*
Farma Valle		08:30	*	*	*	*	*	*
Farma Valle		08:45	*	*	*	*	*	*
Farma Valle		09:00	*	*	*	*	*	*
Farma Valle		09:15	*	*	*	*	*	*
Farma Valle		09:30	*	*	*	*	*	*
Farma Valle		09:45	*	*	*	*	*	*
Farma Valle		10:00	*	*	*	*	*	*
Farma Valle		10:15	*	*	*	*	*	*
Farma Valle		10:30	*	*	*	*	*	*
Farma Valle		10:45	*	*	*	*	*	*
Farma Valle		11:00	*	*	*	*	*	*
Farma Valle		11:15	*	*	*	*	*	*
Farma Valle		11:30	*	*	*	*	*	*
Farma Valle		11:45	*	*	*	*	*	*
Farma Valle		12:00	*	*	*	*	*	*
Farma Valle		12:15	*	*	*	*	*	*
Farma Valle		12:30	*	*	*	*	*	*
Farma Valle		12:45	*	*	*	*	*	*
Farma Valle		13:00	*	*	*	*	*	*
Farma Valle		13:15	*	*	*	*	*	*
Farma Valle		13:30	*	*	*	*	*	*
Farma Valle		13:45	*	*	*	*	*	*
Farma Valle		14:00	*	*	*	*	*	*
Farma Valle		14:15	*	*	*	*	*	*
Farma Valle		14:30	*	*	*	*	*	*
Farma Valle		14:45	*	*	*	*	*	*
Farma Valle		15:00	*	*	*	*	*	*
Farma Valle		15:15	*	*	*	*	*	*
Farma Valle		15:30	*	*	*	*	*	*
Farma Valle		15:45	*	*	*	*	*	*
Farma Valle		16:00	*	*	*	*	*	*
Farma Valle		16:15	*	*	*	*	*	*
Farma Valle		16:30	*	*	*	*	*	*
Farma Valle		16:45	*	*	*	*	*	*
Farma Valle		17:00	*	*	*	*	*	*
Farma Valle		17:15	*	*	*	*	*	*
Farma Valle		17:30	*	*	*	*	*	*
Farma Valle		17:45	*	*	*	*	*	*
Farma Valle		18:00	*	*	*	*	*	*
Farma Valle		18:15	*	*	*	*	*	*
Farma Valle		18:30	*	*	*	*	*	*
Farma Valle		18:45	*	*	*	*	*	*

Parametri Analizzati								
Centralina	Data	Ora	Potenziale Redox(ORP) mV	Ossigeno Disciolto ppm	Livello idrometrico m	pH	Conducibilità a 25°C μS/cm2	Temperatura Acqua °C
Farma Valle	03/01/2015	19:00	*	*	*	*	*	*
Farma Valle		19:15	*	*	*	*	*	*
Farma Valle		19:30	*	*	*	*	*	*
Farma Valle		19:45	*	*	*	*	*	*
Farma Valle		20:00	*	*	*	*	*	*
Farma Valle		20:15	*	*	*	*	*	*
Farma Valle		20:30	*	*	*	*	*	*
Farma Valle		20:45	*	*	*	*	*	*
Farma Valle		21:00	*	*	*	*	*	*
Farma Valle		21:15	*	*	*	*	*	*
Farma Valle		21:30	*	*	*	*	*	*
Farma Valle		21:45	*	*	*	*	*	*
Farma Valle		22:00	*	*	*	*	*	*
Farma Valle		22:15	*	*	*	*	*	*
Farma Valle		22:30	*	*	*	*	*	*
Farma Valle		22:45	*	*	*	*	*	*
Farma Valle		23:00	*	*	*	*	*	*
Farma Valle		23:15	*	*	*	*	*	*
Farma Valle		23:30	*	*	*	*	*	*
Farma Valle		23:45	*	*	*	*	*	*
Farma Valle		00:00	*	*	*	*	*	*
Farma Valle		00:15	*	*	*	*	*	*
Farma Valle		00:30	*	*	*	*	*	*
Farma Valle		00:45	*	*	*	*	*	*
Farma Valle		01:00	*	*	*	*	*	*
Farma Valle		01:15	*	*	*	*	*	*
Farma Valle		01:30	*	*	*	*	*	*
Farma Valle		01:45	*	*	*	*	*	*
Farma Valle	02:00	*	*	*	*	*	*	
Farma Valle	02:15	*	*	*	*	*	*	
Farma Valle	02:30	*	*	*	*	*	*	
Farma Valle	02:45	*	*	*	*	*	*	
Farma Valle	03:00	*	*	*	*	*	*	
Farma Valle	03:15	*	*	*	*	*	*	
Farma Valle	03:30	*	*	*	*	*	*	
Farma Valle	03:45	*	*	*	*	*	*	
Farma Valle	04:00	*	*	*	*	*	*	
Farma Valle	04:15	*	*	*	*	*	*	
Farma Valle	04:30	*	*	*	*	*	*	
Farma Valle	04:45	*	*	*	*	*	*	
Farma Valle	05:00	*	*	*	*	*	*	
Farma Valle	05:15	*	*	*	*	*	*	
Farma Valle	05:30	*	*	*	*	*	*	
Farma Valle	05:45	*	*	*	*	*	*	
Farma Valle	06:00	*	*	*	*	*	*	
Farma Valle	06:15	*	*	*	*	*	*	
Farma Valle	06:30	*	*	*	*	*	*	
Farma Valle	06:45	*	*	*	*	*	*	
Farma Valle	07:00	*	*	*	*	*	*	
Farma Valle		07:15	*	*	*	*	*	
Farma Valle		07:30	*	*	*	*	*	
Farma Valle		07:45	*	*	*	*	*	
Farma Valle		08:00	*	*	*	*	*	
Farma Valle		08:15	*	*	*	*	*	
Farma Valle		08:30	*	*	*	*	*	
Farma Valle		08:45	*	*	*	*	*	
Farma Valle		09:00	*	*	*	*	*	
Farma Valle		09:15	*	*	*	*	*	
Farma Valle		09:30	*	*	*	*	*	
Farma Valle		09:45	*	*	*	*	*	
Farma Valle		10:00	*	*	*	*	*	
Farma Valle		10:15	*	*	*	*	*	
Farma Valle		10:30	*	*	*	*	*	
Farma Valle		10:45	*	*	*	*	*	
Farma Valle		11:00	*	*	*	*	*	
Farma Valle		11:15	*	*	*	*	*	
Farma Valle		11:30	*	*	*	*	*	
Farma Valle		11:45	*	*	*	*	*	
Farma Valle		12:00	*	*	*	*	*	
Farma Valle		12:15	*	*	*	*	*	
Farma Valle		12:30	*	*	*	*	*	
Farma Valle		12:45	*	*	*	*	*	
Farma Valle		13:00	*	*	*	*	*	
Farma Valle		13:15	*	*	*	*	*	
Farma Valle		13:30	*	*	*	*	*	
Farma Valle		13:45	*	*	*	*	*	
Farma Valle		14:00	*	*	*	*	*	
Farma Valle		14:15	*	*	*	*	*	
Farma Valle		14:30	*	*	*	*	*	
Farma Valle		14:45	*	*	*	*	*	
Farma Valle		15:00	*	*	*	*	*	
Farma Valle		15:15	*	*	*	*	*	
Farma Valle		15:30	*	*	*	*	*	
Farma Valle		15:45	*	*	*	*	*	
Farma Valle		16:00	*	*	*	*	*	
Farma Valle		16:15	*	*	*	*	*	

Parametri Analizzati								
Centralina	Data	Ora	Potenziale Redox(ORP) mV	Ossigeno Disciolto ppm	Livello idrometrico m	pH	Conducibilità a 25°C μS/cm2	Temperatura Acqua °C
Farma Valle	04/01/2015	16:30	*	*	*	*	*	*
Farma Valle		16:45	*	*	*	*	*	*
Farma Valle		17:00	*	*	*	*	*	*
Farma Valle		17:15	*	*	*	*	*	*
Farma Valle		17:30	*	*	*	*	*	*
Farma Valle		17:45	*	*	*	*	*	*
Farma Valle		18:00	*	*	*	*	*	*
Farma Valle		18:15	*	*	*	*	*	*
Farma Valle		18:30	*	*	*	*	*	*
Farma Valle		18:45	*	*	*	*	*	*
Farma Valle		19:00	*	*	*	*	*	*
Farma Valle		19:15	*	*	*	*	*	*
Farma Valle		19:30	*	*	*	*	*	*
Farma Valle		19:45	*	*	*	*	*	*
Farma Valle		20:00	*	*	*	*	*	*
Farma Valle		20:15	*	*	*	*	*	*
Farma Valle		20:30	*	*	*	*	*	*
Farma Valle		20:45	*	*	*	*	*	*
Farma Valle		21:00	*	*	*	*	*	*
Farma Valle		21:15	*	*	*	*	*	*
Farma Valle		21:30	*	*	*	*	*	*
Farma Valle		21:45	*	*	*	*	*	*
Farma Valle		22:00	*	*	*	*	*	*
Farma Valle		22:15	*	*	*	*	*	*
Farma Valle		22:30	*	*	*	*	*	*
Farma Valle		22:45	*	*	*	*	*	*
Farma Valle		23:00	*	*	*	*	*	*
Farma Valle		23:15	*	*	*	*	*	*
Farma Valle		23:30	*	*	*	*	*	*
Farma Valle		23:45	*	*	*	*	*	*
Farma Valle		00:00	*	*	*	*	*	*
Farma Valle		00:15	*	*	*	*	*	*
Farma Valle		00:30	*	*	*	*	*	*
Farma Valle		00:45	*	*	*	*	*	*
Farma Valle		01:00	*	*	*	*	*	*
Farma Valle		01:15	*	*	*	*	*	*
Farma Valle		01:30	*	*	*	*	*	*
Farma Valle		01:45	*	*	*	*	*	*
Farma Valle	02:00	*	*	*	*	*	*	
Farma Valle	02:15	*	*	*	*	*	*	
Farma Valle	02:30	*	*	*	*	*	*	
Farma Valle	02:45	*	*	*	*	*	*	
Farma Valle	03:00	*	*	*	*	*	*	
Farma Valle	03:15	*	*	*	*	*	*	
Farma Valle	03:30	*	*	*	*	*	*	
Farma Valle	03:45	*	*	*	*	*	*	
Farma Valle	04:00	*	*	*	*	*	*	
Farma Valle	04:15	*	*	*	*	*	*	
Farma Valle	04:30	*	*	*	*	*	*	
Farma Valle	04:45	*	*	*	*	*	*	
Farma Valle	05:00	*	*	*	*	*	*	
Farma Valle	05:15	*	*	*	*	*	*	
Farma Valle	05:30	*	*	*	*	*	*	
Farma Valle	05:45	*	*	*	*	*	*	
Farma Valle	06:00	*	*	*	*	*	*	
Farma Valle	06:15	*	*	*	*	*	*	
Farma Valle	06:30	*	*	*	*	*	*	
Farma Valle	06:45	*	*	*	*	*	*	
Farma Valle	07:00	*	*	*	*	*	*	
Farma Valle		07:15	*	*	*	*	*	
Farma Valle		07:30	*	*	*	*	*	
Farma Valle		07:45	*	*	*	*	*	
Farma Valle		08:00	*	*	*	*	*	
Farma Valle		08:15	*	*	*	*	*	
Farma Valle		08:30	*	*	*	*	*	
Farma Valle		08:45	*	*	*	*	*	
Farma Valle		09:00	*	*	*	*	*	
Farma Valle		09:15	*	*	*	*	*	
Farma Valle		09:30	*	*	*	*	*	
Farma Valle		09:45	*	*	*	*	*	
Farma Valle		10:00	*	*	*	*	*	
Farma Valle		10:15	*	*	*	*	*	
Farma Valle		10:30	*	*	*	*	*	
Farma Valle		10:45	*	*	*	*	*	
Farma Valle		11:00	*	*	*	*	*	
Farma Valle		11:15	*	*	*	*	*	
Farma Valle		11:30	*	*	*	*	*	
Farma Valle		11:45	*	*	*	*	*	
Farma Valle		12:00	*	*	*	*	*	
Farma Valle		12:15	*	*	*	*	*	
Farma Valle		12:30	*	*	*	*	*	
Farma Valle		12:45	*	*	*	*	*	
Farma Valle		13:00	*	*	*	*	*	
Farma Valle		13:15	*	*	*	*	*	
Farma Valle		13:30	*	*	*	*	*	
Farma Valle		13:45	*	*	*	*	*	

Centralina	Data	Ora	Parametri Analizzati					
			Potenziale Redox(ORP) mV	Ossigeno Disciolto ppm	Livello idrometrico m	pH	Conducibilità a 25°C μS/cm2	Temperatura Acqua °C
Farma Valle	05/01/2015	14:00	*	*	*	*	*	*
Farma Valle		14:15	*	*	*	*	*	*
Farma Valle		14:30	*	*	*	*	*	*
Farma Valle		14:45	*	*	*	*	*	*
Farma Valle		15:00	*	*	*	*	*	*
Farma Valle		15:15	*	*	*	*	*	*
Farma Valle		15:30	*	*	*	*	*	*
Farma Valle		15:45	*	*	*	*	*	*
Farma Valle		16:00	*	*	*	*	*	*
Farma Valle		16:15	*	*	*	*	*	*
Farma Valle		16:30	*	*	*	*	*	*
Farma Valle		16:45	*	*	*	*	*	*
Farma Valle		17:00	*	*	*	*	*	*
Farma Valle		17:15	*	*	*	*	*	*
Farma Valle		17:30	*	*	*	*	*	*
Farma Valle		17:45	*	*	*	*	*	*
Farma Valle		18:00	*	*	*	*	*	*
Farma Valle		18:15	*	*	*	*	*	*
Farma Valle		18:30	*	*	*	*	*	*
Farma Valle		18:45	*	*	*	*	*	*
Farma Valle		19:00	*	*	*	*	*	*
Farma Valle		19:15	*	*	*	*	*	*
Farma Valle		19:30	*	*	*	*	*	*
Farma Valle		19:45	*	*	*	*	*	*
Farma Valle		20:00	*	*	*	*	*	*
Farma Valle		20:15	*	*	*	*	*	*
Farma Valle		20:30	*	*	*	*	*	*
Farma Valle		20:45	*	*	*	*	*	*
Farma Valle		21:00	*	*	*	*	*	*
Farma Valle		21:15	*	*	*	*	*	*
Farma Valle		21:30	*	*	*	*	*	*
Farma Valle		21:45	*	*	*	*	*	*
Farma Valle		22:00	*	*	*	*	*	*
Farma Valle		22:15	*	*	*	*	*	*
Farma Valle		22:30	*	*	*	*	*	*
Farma Valle		22:45	*	*	*	*	*	*
Farma Valle		23:00	*	*	*	*	*	*
Farma Valle		23:15	*	*	*	*	*	*
Farma Valle		23:30	*	*	*	*	*	*
Farma Valle		23:45	*	*	*	*	*	*
Farma Valle		00:00	*	*	*	*	*	*
Farma Valle		00:15	*	*	*	*	*	*
Farma Valle		00:30	*	*	*	*	*	*
Farma Valle		00:45	*	*	*	*	*	*
Farma Valle		01:00	*	*	*	*	*	*
Farma Valle		01:15	*	*	*	*	*	*
Farma Valle		01:30	*	*	*	*	*	*
Farma Valle		01:45	*	*	*	*	*	*
Farma Valle	02:00	*	*	*	*	*	*	
Farma Valle	02:15	*	*	*	*	*	*	
Farma Valle	02:30	*	*	*	*	*	*	
Farma Valle	02:45	*	*	*	*	*	*	
Farma Valle	03:00	*	*	*	*	*	*	
Farma Valle	03:15	*	*	*	*	*	*	
Farma Valle	03:30	*	*	*	*	*	*	
Farma Valle	03:45	*	*	*	*	*	*	
Farma Valle	04:00	*	*	*	*	*	*	
Farma Valle	04:15	*	*	*	*	*	*	
Farma Valle	04:30	*	*	*	*	*	*	
Farma Valle	04:45	*	*	*	*	*	*	
Farma Valle	05:00	*	*	*	*	*	*	
Farma Valle	05:15	*	*	*	*	*	*	
Farma Valle	05:30	*	*	*	*	*	*	
Farma Valle	05:45	*	*	*	*	*	*	
Farma Valle	06:00	*	*	*	*	*	*	
Farma Valle	06:15	*	*	*	*	*	*	
Farma Valle	06:30	*	*	*	*	*	*	
Farma Valle	06:45	*	*	*	*	*	*	
Farma Valle	07:00	*	*	*	*	*	*	
Farma Valle		07:15	*	*	*	*	*	
Farma Valle		07:30	*	*	*	*	*	
Farma Valle		07:45	*	*	*	*	*	
Farma Valle		08:00	*	*	*	*	*	
Farma Valle		08:15	*	*	*	*	*	
Farma Valle		08:30	*	*	*	*	*	
Farma Valle		08:45	*	*	*	*	*	
Farma Valle		09:00	*	*	*	*	*	
Farma Valle		09:15	*	*	*	*	*	
Farma Valle		09:30	*	*	*	*	*	
Farma Valle		09:45	*	*	*	*	*	
Farma Valle		10:00	*	*	*	*	*	
Farma Valle		10:15	*	*	*	*	*	
Farma Valle		10:30	*	*	*	*	*	
Farma Valle		10:45	*	*	*	*	*	
Farma Valle		11:00	*	*	*	*	*	
Farma Valle		11:15	*	*	*	*	*	

			Parametri Analizzati					
Centralina	Data	Ora	Potenziale Redox(ORP) mV	Ossigeno Disciolto ppm	Livello idrometrico m	pH	Conducibilità a 25°C μS/cm2	Temperatura Acqua °C
Farma Valle	06/01/2015	11:30	*	*	*	*	*	*
Farma Valle		11:45	*	*	*	*	*	*
Farma Valle		12:00	*	*	*	*	*	*
Farma Valle		12:15	*	*	*	*	*	*
Farma Valle		12:30	*	*	*	*	*	*
Farma Valle		12:45	*	*	*	*	*	*
Farma Valle		13:00	*	*	*	*	*	*
Farma Valle		13:15	*	*	*	*	*	*
Farma Valle		13:30	*	*	*	*	*	*
Farma Valle		13:45	*	*	*	*	*	*
Farma Valle		14:00	*	*	*	*	*	*
Farma Valle		14:15	*	*	*	*	*	*
Farma Valle		14:30	*	*	*	*	*	*
Farma Valle		14:45	*	*	*	*	*	*
Farma Valle		15:00	*	*	*	*	*	*
Farma Valle		15:15	*	*	*	*	*	*
Farma Valle		15:30	*	*	*	*	*	*
Farma Valle		15:45	*	*	*	*	*	*
Farma Valle		16:00	*	*	*	*	*	*
Farma Valle		16:15	*	*	*	*	*	*
Farma Valle		16:30	*	*	*	*	*	*
Farma Valle		16:45	*	*	*	*	*	*
Farma Valle		17:00	*	*	*	*	*	*
Farma Valle		17:15	*	*	*	*	*	*
Farma Valle		17:30	*	*	*	*	*	*
Farma Valle		17:45	*	*	*	*	*	*
Farma Valle		18:00	*	*	*	*	*	*
Farma Valle		18:15	*	*	*	*	*	*
Farma Valle		18:30	*	*	*	*	*	*
Farma Valle		18:45	*	*	*	*	*	*
Farma Valle		19:00	*	*	*	*	*	*
Farma Valle		19:15	*	*	*	*	*	*
Farma Valle		19:30	*	*	*	*	*	*
Farma Valle		19:45	*	*	*	*	*	*
Farma Valle		20:00	*	*	*	*	*	*
Farma Valle		20:15	*	*	*	*	*	*
Farma Valle		20:30	*	*	*	*	*	*
Farma Valle		20:45	*	*	*	*	*	*
Farma Valle		21:00	*	*	*	*	*	*
Farma Valle		21:15	*	*	*	*	*	*
Farma Valle		21:30	*	*	*	*	*	*
Farma Valle		21:45	*	*	*	*	*	*
Farma Valle		22:00	*	*	*	*	*	*
Farma Valle		22:15	*	*	*	*	*	*
Farma Valle		22:30	*	*	*	*	*	*
Farma Valle		22:45	*	*	*	*	*	*
Farma Valle		23:00	*	*	*	*	*	*
Farma Valle		23:15	*	*	*	*	*	*
Farma Valle		23:30	*	*	*	*	*	*
Farma Valle		23:45	*	*	*	*	*	*
Farma Valle		00:00	*	*	*	*	*	*
Farma Valle		00:15	*	*	*	*	*	*
Farma Valle		00:30	*	*	*	*	*	*
Farma Valle		00:45	*	*	*	*	*	*
Farma Valle		01:00	*	*	*	*	*	*
Farma Valle		01:15	*	*	*	*	*	*
Farma Valle		01:30	*	*	*	*	*	*
Farma Valle	01:45	*	*	*	*	*	*	
Farma Valle	02:00	*	*	*	*	*	*	
Farma Valle	02:15	*	*	*	*	*	*	
Farma Valle	02:30	*	*	*	*	*	*	
Farma Valle	02:45	*	*	*	*	*	*	
Farma Valle	03:00	*	*	*	*	*	*	
Farma Valle	03:15	*	*	*	*	*	*	
Farma Valle	03:30	*	*	*	*	*	*	
Farma Valle	03:45	*	*	*	*	*	*	
Farma Valle	04:00	*	*	*	*	*	*	
Farma Valle	04:15	*	*	*	*	*	*	
Farma Valle	04:30	*	*	*	*	*	*	
Farma Valle	04:45	*	*	*	*	*	*	
Farma Valle	05:00	*	*	*	*	*	*	
Farma Valle	05:15	*	*	*	*	*	*	
Farma Valle	05:30	*	*	*	*	*	*	
Farma Valle	05:45	*	*	*	*	*	*	
Farma Valle	06:00	*	*	*	*	*	*	
Farma Valle	06:15	*	*	*	*	*	*	
Farma Valle	06:30	*	*	*	*	*	*	
Farma Valle	06:45	*	*	*	*	*	*	
Farma Valle	07:00	*	*	*	*	*	*	
Farma Valle		07:15	*	*	*	*	*	
Farma Valle		07:30	*	*	*	*	*	
Farma Valle		07:45	*	*	*	*	*	
Farma Valle		08:00	*	*	*	*	*	
Farma Valle		08:15	*	*	*	*	*	
Farma Valle		08:30	*	*	*	*	*	
Farma Valle		08:45	*	*	*	*	*	

			Parametri Analizzati					
Centralina	Data	Ora	Potenziale Redox(ORP) mV	Ossigeno Disciolto ppm	Livello idrometrico m	pH	Conducibilità a 25°C μS/cm2	Temperatura Acqua °C
Farma Valle		09:00	*	*	*	*	*	*
Farma Valle		09:15	*	*	*	*	*	*
Farma Valle		09:30	*	*	*	*	*	*
Farma Valle		09:45	*	*	*	*	*	*
Farma Valle		10:00	*	*	*	*	*	*
Farma Valle		10:15	*	*	*	*	*	*
Farma Valle		10:30	*	*	*	*	*	*
Farma Valle		10:45	*	*	*	*	*	*
Farma Valle		11:00	*	*	*	*	*	*
Farma Valle		11:15	*	*	*	*	*	*
Farma Valle		11:30	*	*	*	*	*	*
Farma Valle		11:45	*	*	*	*	*	*
Farma Valle		12:00	*	*	*	*	*	*
Farma Valle		12:15	*	*	*	*	*	*
Farma Valle		12:30	*	*	*	*	*	*
Farma Valle		12:45	*	*	*	*	*	*
Farma Valle		13:00	*	*	*	*	*	*
Farma Valle		13:15	*	*	*	*	*	*
Farma Valle		13:30	*	*	*	*	*	*
Farma Valle		13:45	*	*	*	*	*	*
Farma Valle		14:00	*	*	*	*	*	*
Farma Valle		14:15	*	*	*	*	*	*
Farma Valle		14:30	*	*	*	*	*	*
Farma Valle		14:45	*	*	*	*	*	*
Farma Valle		15:00	*	*	*	*	*	*
Farma Valle		15:15	*	*	*	*	*	*
Farma Valle		15:30	*	*	*	*	*	*
Farma Valle		15:45	*	*	*	*	*	*
Farma Valle		16:00	*	*	*	*	*	*
Farma Valle		16:15	*	*	*	*	*	*
Farma Valle		16:30	*	*	*	*	*	*
Farma Valle		16:45	*	*	*	*	*	*
Farma Valle		17:00	*	*	*	*	*	*
Farma Valle		17:15	*	*	*	*	*	*
Farma Valle		17:30	*	*	*	*	*	*
Farma Valle		17:45	*	*	*	*	*	*
Farma Valle		18:00	*	*	*	*	*	*
Farma Valle		18:15	*	*	*	*	*	*
Farma Valle		18:30	*	*	*	*	*	*
Farma Valle		18:45	*	*	*	*	*	*
Farma Valle	07/01/2015	19:00	*	*	*	*	*	*
Farma Valle		19:15	*	*	*	*	*	*
Farma Valle		19:30	*	*	*	*	*	*
Farma Valle		19:45	*	*	*	*	*	*
Farma Valle		20:00	*	*	*	*	*	*
Farma Valle		20:15	*	*	*	*	*	*
Farma Valle		20:30	*	*	*	*	*	*
Farma Valle		20:45	*	*	*	*	*	*
Farma Valle		21:00	*	*	*	*	*	*
Farma Valle		21:15	*	*	*	*	*	*
Farma Valle		21:30	*	*	*	*	*	*
Farma Valle		21:45	*	*	*	*	*	*
Farma Valle		22:00	*	*	*	*	*	*
Farma Valle		22:15	*	*	*	*	*	*
Farma Valle		22:30	*	*	*	*	*	*
Farma Valle		22:45	*	*	*	*	*	*
Farma Valle		23:00	*	*	*	*	*	*
Farma Valle		23:15	*	*	*	*	*	*
Farma Valle		23:30	*	*	*	*	*	*
Farma Valle		23:45	*	*	*	*	*	*
Farma Valle		00:00	*	*	*	*	*	*
Farma Valle		00:15	*	*	*	*	*	*
Farma Valle		00:30	*	*	*	*	*	*
Farma Valle		00:45	*	*	*	*	*	*
Farma Valle		01:00	*	*	*	*	*	*
Farma Valle		01:15	*	*	*	*	*	*
Farma Valle		01:30	*	*	*	*	*	*
Farma Valle		01:45	*	*	*	*	*	*
Farma Valle		02:00	*	*	*	*	*	*
Farma Valle		02:15	*	*	*	*	*	*
Farma Valle		02:30	*	*	*	*	*	*
Farma Valle		02:45	*	*	*	*	*	*
Farma Valle		03:00	*	*	*	*	*	*
Farma Valle		03:15	*	*	*	*	*	*
Farma Valle		03:30	*	*	*	*	*	*
Farma Valle		03:45	*	*	*	*	*	*
Farma Valle		04:00	*	*	*	*	*	*
Farma Valle		04:15	*	*	*	*	*	*
Farma Valle		04:30	*	*	*	*	*	*
Farma Valle		04:45	*	*	*	*	*	*
Farma Valle		05:00	*	*	*	*	*	*
Farma Valle		05:15	*	*	*	*	*	*
Farma Valle		05:30	*	*	*	*	*	*
Farma Valle		05:45	*	*	*	*	*	*
Farma Valle		06:00	*	*	*	*	*	*
Farma Valle		06:15	*	*	*	*	*	*

			Parametri Analizzati					
Centralina	Data	Ora	Potenziale Redox(ORP) mV	Ossigeno Disciolto ppm	Livello idrometrico m	pH	Conducibilità a 25°C μS/cm2	Temperatura Acqua °C
Farma Valle		06:30	*	*	*	*	*	*
Farma Valle		06:45	*	*	*	*	*	*
Farma Valle		07:00	*	*	*	*	*	*
Farma Valle	08/01/2015	07:15	*	*	*	*	*	*
Farma Valle		07:30	*	*	*	*	*	*
Farma Valle		07:45	*	*	*	*	*	*
Farma Valle		08:00	*	*	*	*	*	*
Farma Valle		08:15	*	*	*	*	*	*
Farma Valle		08:30	*	*	*	*	*	*
Farma Valle		08:45	*	*	*	*	*	*
Farma Valle		09:00	*	*	*	*	*	*
Farma Valle		09:15	*	*	*	*	*	*
Farma Valle		09:30	*	*	*	*	*	*
Farma Valle		09:45	*	*	*	*	*	*
Farma Valle		10:00	*	*	*	*	*	*
Farma Valle		10:15	*	*	*	*	*	*
Farma Valle		10:30	*	*	*	*	*	*
Farma Valle		10:45	*	*	*	*	*	*
Farma Valle		11:00	*	*	*	*	*	*
Farma Valle		11:15	*	*	*	*	*	*
Farma Valle		11:30	*	*	*	*	*	*
Farma Valle		11:45	*	*	*	*	*	*
Farma Valle		12:00	*	*	*	*	*	*
Farma Valle		12:15	*	*	*	*	*	*
Farma Valle		12:30	*	*	*	*	*	*
Farma Valle		12:45	*	*	*	*	*	*
Farma Valle		13:00	*	*	*	*	*	*
Farma Valle		13:15	*	*	*	*	*	*
Farma Valle		13:30	*	*	*	*	*	*
Farma Valle		13:45	*	*	*	*	*	*
Farma Valle		14:00	*	*	*	*	*	*
Farma Valle		14:15	*	*	*	*	*	*
Farma Valle		14:30	*	*	*	*	*	*
Farma Valle		14:45	*	*	*	*	*	*
Farma Valle		15:00	*	*	*	*	*	*
Farma Valle		15:15	*	*	*	*	*	*
Farma Valle		15:30	*	*	*	*	*	*
Farma Valle		15:45	*	*	*	*	*	*
Farma Valle		16:00	*	*	*	*	*	*
Farma Valle		16:15	*	*	*	*	*	*
Farma Valle		16:30	*	*	*	*	*	*
Farma Valle		16:45	*	*	*	*	*	*
Farma Valle		17:00	*	*	*	*	*	*
Farma Valle		17:15	*	*	*	*	*	*
Farma Valle		17:30	*	*	*	*	*	*
Farma Valle		17:45	*	*	*	*	*	*
Farma Valle		18:00	*	*	*	*	*	*
Farma Valle		18:15	*	*	*	*	*	*
Farma Valle	18:30	*	*	*	*	*	*	
Farma Valle	18:45	*	*	*	*	*	*	
Farma Valle	19:00	*	*	*	*	*	*	
Farma Valle	19:15	*	*	*	*	*	*	
Farma Valle	19:30	*	*	*	*	*	*	
Farma Valle	19:45	*	*	*	*	*	*	
Farma Valle	20:00	*	*	*	*	*	*	
Farma Valle	20:15	*	*	*	*	*	*	
Farma Valle	20:30	*	*	*	*	*	*	
Farma Valle	20:45	*	*	*	*	*	*	
Farma Valle	21:00	*	*	*	*	*	*	
Farma Valle	21:15	*	*	*	*	*	*	
Farma Valle	21:30	*	*	*	*	*	*	
Farma Valle	21:45	*	*	*	*	*	*	
Farma Valle	22:00	*	*	*	*	*	*	
Farma Valle	22:15	*	*	*	*	*	*	
Farma Valle	22:30	*	*	*	*	*	*	
Farma Valle	22:45	*	*	*	*	*	*	
Farma Valle	23:00	*	*	*	*	*	*	
Farma Valle	23:15	*	*	*	*	*	*	
Farma Valle	23:30	*	*	*	*	*	*	
Farma Valle	23:45	*	*	*	*	*	*	
Farma Valle		00:00	*	*	*	*	*	
Farma Valle		00:15	*	*	*	*	*	
Farma Valle		00:30	*	*	*	*	*	
Farma Valle		00:45	*	*	*	*	*	
Farma Valle		01:00	*	*	*	*	*	
Farma Valle		01:15	*	*	*	*	*	
Farma Valle		01:30	*	*	*	*	*	
Farma Valle		01:45	*	*	*	*	*	
Farma Valle		02:00	*	*	*	*	*	
Farma Valle		02:15	*	*	*	*	*	
Farma Valle		02:30	*	*	*	*	*	
Farma Valle		02:45	*	*	*	*	*	
Farma Valle		03:00	*	*	*	*	*	
Farma Valle		03:15	*	*	*	*	*	
Farma Valle		03:30	*	*	*	*	*	
Farma Valle		03:45	*	*	*	*	*	

Parametri Analizzati								
Centralina	Data	Ora	Potenziale Redox(ORP) mV	Ossigeno Disciolto ppm	Livello idrometrico m	pH	Conducibilità a 25°C μS/cm2	Temperatura Acqua °C
Farma Valle		04:00	*	*	*	*	*	*
Farma Valle		04:15	*	*	*	*	*	*
Farma Valle		04:30	*	*	*	*	*	*
Farma Valle		04:45	*	*	*	*	*	*
Farma Valle		05:00	*	*	*	*	*	*
Farma Valle		05:15	*	*	*	*	*	*
Farma Valle		05:30	*	*	*	*	*	*
Farma Valle		05:45	*	*	*	*	*	*
Farma Valle		06:00	*	*	*	*	*	*
Farma Valle		06:15	*	*	*	*	*	*
Farma Valle		06:30	*	*	*	*	*	*
Farma Valle		06:45	*	*	*	*	*	*
Farma Valle		07:00	*	*	*	*	*	*
Farma Valle		07:15	*	*	*	*	*	*
Farma Valle		07:30	*	*	*	*	*	*
Farma Valle		07:45	*	*	*	*	*	*
Farma Valle		08:00	*	*	*	*	*	*
Farma Valle		08:15	*	*	*	*	*	*
Farma Valle		08:30	*	*	*	*	*	*
Farma Valle		08:45	*	*	*	*	*	*
Farma Valle		09:00	*	*	*	*	*	*
Farma Valle		09:15	*	*	*	*	*	*
Farma Valle		09:30	*	*	*	*	*	*
Farma Valle		09:45	*	*	*	*	*	*
Farma Valle		10:00	*	*	*	*	*	*
Farma Valle		10:15	*	*	*	*	*	*
Farma Valle		10:30	*	*	*	*	*	*
Farma Valle		10:45	*	*	*	*	*	*
Farma Valle		11:00	*	*	*	*	*	*
Farma Valle		11:15	*	*	*	*	*	*
Farma Valle		11:30	*	*	*	*	*	*
Farma Valle		11:45	*	*	*	*	*	*
Farma Valle		12:00	*	*	*	*	*	*
Farma Valle		12:15	*	*	*	*	*	*
Farma Valle		12:30	*	*	*	*	*	*
Farma Valle		12:45	*	*	*	*	*	*
Farma Valle		13:00	*	*	*	*	*	*
Farma Valle		13:15	*	*	*	*	*	*
Farma Valle		13:30	*	*	*	*	*	*
Farma Valle		13:45	*	*	*	*	*	*
Farma Valle		14:00	*	*	*	*	*	*
Farma Valle		14:15	*	*	*	*	*	*
Farma Valle		14:30	*	*	*	*	*	*
Farma Valle		14:45	*	*	*	*	*	*
Farma Valle		15:00	*	*	*	*	*	*
Farma Valle		15:15	*	*	*	*	*	*
Farma Valle		15:30	*	*	*	*	*	*
Farma Valle		15:45	*	*	*	*	*	*
Farma Valle		16:00	*	*	*	*	*	*
Farma Valle		16:15	*	*	*	*	*	*
Farma Valle		16:30	*	*	*	*	*	*
Farma Valle		16:45	*	*	*	*	*	*
Farma Valle		17:00	*	*	*	*	*	*
Farma Valle		17:15	*	*	*	*	*	*
Farma Valle		17:30	*	*	*	*	*	*
Farma Valle		17:45	*	*	*	*	*	*
Farma Valle		18:00	*	*	*	*	*	*
Farma Valle		18:15	*	*	*	*	*	*
Farma Valle		18:30	*	*	*	*	*	*
Farma Valle		18:45	*	*	*	*	*	*
Farma Valle	09/01/2015	19:00	*	*	*	*	*	*
Farma Valle		19:15	*	*	*	*	*	*
Farma Valle		19:30	*	*	*	*	*	*
Farma Valle		19:45	*	*	*	*	*	*
Farma Valle		20:00	*	*	*	*	*	*
Farma Valle		20:15	*	*	*	*	*	*
Farma Valle		20:30	*	*	*	*	*	*
Farma Valle		20:45	*	*	*	*	*	*
Farma Valle		21:00	*	*	*	*	*	*
Farma Valle		21:15	*	*	*	*	*	*
Farma Valle		21:30	*	*	*	*	*	*
Farma Valle		21:45	*	*	*	*	*	*
Farma Valle		22:00	*	*	*	*	*	*
Farma Valle		22:15	*	*	*	*	*	*
Farma Valle		22:30	*	*	*	*	*	*
Farma Valle		22:45	*	*	*	*	*	*
Farma Valle		23:00	*	*	*	*	*	*
Farma Valle		23:15	*	*	*	*	*	*
Farma Valle		23:30	*	*	*	*	*	*
Farma Valle		23:45	*	*	*	*	*	*
Farma Valle		00:00	*	*	*	*	*	*
Farma Valle		00:15	*	*	*	*	*	*
Farma Valle		00:30	*	*	*	*	*	*
Farma Valle		00:45	*	*	*	*	*	*
Farma Valle		01:00	*	*	*	*	*	*
Farma Valle		01:15	*	*	*	*	*	*

Parametri Analizzati								
Centralina	Data	Ora	Potenziale Redox(ORP) mV	Ossigeno Disciolto ppm	Livello idrometrico m	pH	Conducibilità a 25°C μS/cm2	Temperatura Acqua °C
Farma Valle		01:30	*	*	*	*	*	*
Farma Valle		01:45	*	*	*	*	*	*
Farma Valle		02:00	*	*	*	*	*	*
Farma Valle		02:15	*	*	*	*	*	*
Farma Valle		02:30	*	*	*	*	*	*
Farma Valle		02:45	*	*	*	*	*	*
Farma Valle		03:00	*	*	*	*	*	*
Farma Valle		03:15	*	*	*	*	*	*
Farma Valle		03:30	*	*	*	*	*	*
Farma Valle		03:45	*	*	*	*	*	*
Farma Valle		04:00	*	*	*	*	*	*
Farma Valle		04:15	*	*	*	*	*	*
Farma Valle		04:30	*	*	*	*	*	*
Farma Valle		04:45	*	*	*	*	*	*
Farma Valle		05:00	*	*	*	*	*	*
Farma Valle		05:15	*	*	*	*	*	*
Farma Valle		05:30	*	*	*	*	*	*
Farma Valle		05:45	*	*	*	*	*	*
Farma Valle		06:00	*	*	*	*	*	*
Farma Valle		06:15	*	*	*	*	*	*
Farma Valle		06:30	*	*	*	*	*	*
Farma Valle		06:45	*	*	*	*	*	*
Farma Valle		07:00	*	*	*	*	*	*
Farma Valle		07:15	*	*	*	*	*	*
Farma Valle		07:30	*	*	*	*	*	*
Farma Valle		07:45	*	*	*	*	*	*
Farma Valle		08:00	*	*	*	*	*	*
Farma Valle		08:15	*	*	*	*	*	*
Farma Valle		08:30	*	*	*	*	*	*
Farma Valle		08:45	*	*	*	*	*	*
Farma Valle		09:00	*	*	*	*	*	*
Farma Valle		09:15	*	*	*	*	*	*
Farma Valle		09:30	*	*	*	*	*	*
Farma Valle		09:45	*	*	*	*	*	*
Farma Valle		10:00	*	*	*	*	*	*
Farma Valle		10:15	*	*	*	*	*	*
Farma Valle		10:30	*	*	*	*	*	*
Farma Valle		10:45	*	*	*	*	*	*
Farma Valle		11:00	*	*	*	*	*	*
Farma Valle		11:15	*	*	*	*	*	*
Farma Valle		11:30	*	*	*	*	*	*
Farma Valle		11:45	*	*	*	*	*	*
Farma Valle		12:00	*	*	*	*	*	*
Farma Valle		12:15	*	*	*	*	*	*
Farma Valle		12:30	*	*	*	*	*	*
Farma Valle		12:45	*	*	*	*	*	*
Farma Valle		13:00	*	*	*	*	*	*
Farma Valle		13:15	*	*	*	*	*	*
Farma Valle		13:30	*	*	*	*	*	*
Farma Valle		13:45	*	*	*	*	*	*
Farma Valle		14:00	*	*	*	*	*	*
Farma Valle		14:15	*	*	*	*	*	*
Farma Valle		14:30	*	*	*	*	*	*
Farma Valle		14:45	*	*	*	*	*	*
Farma Valle		15:00	*	*	*	*	*	*
Farma Valle		15:15	*	*	*	*	*	*
Farma Valle		15:30	*	*	*	*	*	*
Farma Valle		15:45	*	*	*	*	*	*
Farma Valle		16:00	*	*	*	*	*	*
Farma Valle		16:15	*	*	*	*	*	*
Farma Valle		16:30	*	*	*	*	*	*
Farma Valle		16:45	*	*	*	*	*	*
Farma Valle		17:00	*	*	*	*	*	*
Farma Valle		17:15	*	*	*	*	*	*
Farma Valle		17:30	*	*	*	*	*	*
Farma Valle		17:45	*	*	*	*	*	*
Farma Valle		18:00	*	*	*	*	*	*
Farma Valle		18:15	*	*	*	*	*	*
Farma Valle		18:30	*	*	*	*	*	*
Farma Valle		18:45	*	*	*	*	*	*
Farma Valle	10/01/2015	19:00	*	*	*	*	*	*
Farma Valle		19:15	*	*	*	*	*	*
Farma Valle		19:30	*	*	*	*	*	*
Farma Valle		19:45	*	*	*	*	*	*
Farma Valle		20:00	*	*	*	*	*	*
Farma Valle		20:15	*	*	*	*	*	*
Farma Valle		20:30	*	*	*	*	*	*
Farma Valle		20:45	*	*	*	*	*	*
Farma Valle		21:00	*	*	*	*	*	*
Farma Valle		21:15	*	*	*	*	*	*
Farma Valle		21:30	*	*	*	*	*	*
Farma Valle		21:45	*	*	*	*	*	*
Farma Valle		22:00	*	*	*	*	*	*
Farma Valle		22:15	*	*	*	*	*	*
Farma Valle		22:30	*	*	*	*	*	*
Farma Valle		22:45	*	*	*	*	*	*

			Parametri Analizzati					
Centralina	Data	Ora	Potenziale Redox(ORP) mV	Ossigeno Disciolto ppm	Livello idrometrico m	pH	Conducibilità a 25°C μS/cm2	Temperatura Acqua °C
Farma Valle		23:00	*	*	*	*	*	*
Farma Valle		23:15	*	*	*	*	*	*
Farma Valle		23:30	*	*	*	*	*	*
Farma Valle		23:45	*	*	*	*	*	*
Farma Valle		00:00	*	*	*	*	*	*
Farma Valle		00:15	*	*	*	*	*	*
Farma Valle		00:30	*	*	*	*	*	*
Farma Valle		00:45	*	*	*	*	*	*
Farma Valle		01:00	*	*	*	*	*	*
Farma Valle		01:15	*	*	*	*	*	*
Farma Valle		01:30	*	*	*	*	*	*
Farma Valle		01:45	*	*	*	*	*	*
Farma Valle		02:00	*	*	*	*	*	*
Farma Valle		02:15	*	*	*	*	*	*
Farma Valle		02:30	*	*	*	*	*	*
Farma Valle		02:45	*	*	*	*	*	*
Farma Valle		03:00	*	*	*	*	*	*
Farma Valle		03:15	*	*	*	*	*	*
Farma Valle		03:30	*	*	*	*	*	*
Farma Valle		03:45	*	*	*	*	*	*
Farma Valle		04:00	*	*	*	*	*	*
Farma Valle		04:15	*	*	*	*	*	*
Farma Valle		04:30	*	*	*	*	*	*
Farma Valle		04:45	*	*	*	*	*	*
Farma Valle		05:00	*	*	*	*	*	*
Farma Valle		05:15	*	*	*	*	*	*
Farma Valle		05:30	*	*	*	*	*	*
Farma Valle		05:45	*	*	*	*	*	*
Farma Valle		06:00	*	*	*	*	*	*
Farma Valle		06:15	*	*	*	*	*	*
Farma Valle		06:30	*	*	*	*	*	*
Farma Valle		06:45	*	*	*	*	*	*
Farma Valle		07:00	*	*	*	*	*	*
Farma Valle		07:15	*	*	*	*	*	*
Farma Valle		07:30	*	*	*	*	*	*
Farma Valle		07:45	*	*	*	*	*	*
Farma Valle		08:00	*	*	*	*	*	*
Farma Valle		08:15	*	*	*	*	*	*
Farma Valle		08:30	*	*	*	*	*	*
Farma Valle		08:45	*	*	*	*	*	*
Farma Valle		09:00	*	*	*	*	*	*
Farma Valle		09:15	*	*	*	*	*	*
Farma Valle		09:30	*	*	*	*	*	*
Farma Valle		09:45	*	*	*	*	*	*
Farma Valle		10:00	*	*	*	*	*	*
Farma Valle		10:15	*	*	*	*	*	*
Farma Valle		10:30	*	*	*	*	*	*
Farma Valle		10:45	*	*	*	*	*	*
Farma Valle		11:00	*	*	*	*	*	*
Farma Valle		11:15	*	*	*	*	*	*
Farma Valle		11:30	*	*	*	*	*	*
Farma Valle		11:45	*	*	*	*	*	*
Farma Valle		12:00	*	*	*	*	*	*
Farma Valle		12:15	*	*	*	*	*	*
Farma Valle		12:30	*	*	*	*	*	*
Farma Valle		12:45	*	*	*	*	*	*
Farma Valle		13:00	*	*	*	*	*	*
Farma Valle		13:15	*	*	*	*	*	*
Farma Valle		13:30	*	*	*	*	*	*
Farma Valle		13:45	*	*	*	*	*	*
Farma Valle		14:00	*	*	*	*	*	*
Farma Valle		14:15	*	*	*	*	*	*
Farma Valle		14:30	*	*	*	*	*	*
Farma Valle		14:45	*	*	*	*	*	*
Farma Valle		15:00	*	*	*	*	*	*
Farma Valle		15:15	*	*	*	*	*	*
Farma Valle		15:30	*	*	*	*	*	*
Farma Valle		15:45	*	*	*	*	*	*
Farma Valle		16:00	*	*	*	*	*	*
Farma Valle		16:15	*	*	*	*	*	*
Farma Valle		16:30	*	*	*	*	*	*
Farma Valle		16:45	*	*	*	*	*	*
Farma Valle		17:00	*	*	*	*	*	*
Farma Valle		17:15	*	*	*	*	*	*
Farma Valle		17:30	*	*	*	*	*	*
Farma Valle		17:45	*	*	*	*	*	*
Farma Valle		18:00	*	*	*	*	*	*
Farma Valle		18:15	*	*	*	*	*	*
Farma Valle		18:30	*	*	*	*	*	*
Farma Valle		18:45	*	*	*	*	*	*
Farma Valle	11/01/2015	19:00	*	*	*	*	*	*
Farma Valle		19:15	*	*	*	*	*	*
Farma Valle		19:30	*	*	*	*	*	*
Farma Valle		19:45	*	*	*	*	*	*
Farma Valle		20:00	*	*	*	*	*	*
Farma Valle		20:15	*	*	*	*	*	*

Parametri Analizzati								
Centralina	Data	Ora	Potenziale Redox(ORP) mV	Ossigeno Disciolto ppm	Livello idrometrico m	pH	Conducibilità a 25°C μS/cm2	Temperatura Acqua °C
Farma Valle		20:30	*	*	*	*	*	*
Farma Valle		20:45	*	*	*	*	*	*
Farma Valle		21:00	*	*	*	*	*	*
Farma Valle		21:15	*	*	*	*	*	*
Farma Valle		21:30	*	*	*	*	*	*
Farma Valle		21:45	*	*	*	*	*	*
Farma Valle		22:00	*	*	*	*	*	*
Farma Valle		22:15	*	*	*	*	*	*
Farma Valle		22:30	*	*	*	*	*	*
Farma Valle		22:45	*	*	*	*	*	*
Farma Valle		23:00	*	*	*	*	*	*
Farma Valle		23:15	*	*	*	*	*	*
Farma Valle		23:30	*	*	*	*	*	*
Farma Valle		23:45	*	*	*	*	*	*
Farma Valle		00:00	*	*	*	*	*	*
Farma Valle		00:15	*	*	*	*	*	*
Farma Valle		00:30	*	*	*	*	*	*
Farma Valle		00:45	*	*	*	*	*	*
Farma Valle		01:00	*	*	*	*	*	*
Farma Valle		01:15	*	*	*	*	*	*
Farma Valle		01:30	*	*	*	*	*	*
Farma Valle		01:45	*	*	*	*	*	*
Farma Valle		02:00	*	*	*	*	*	*
Farma Valle		02:15	*	*	*	*	*	*
Farma Valle		02:30	*	*	*	*	*	*
Farma Valle		02:45	*	*	*	*	*	*
Farma Valle		03:00	*	*	*	*	*	*
Farma Valle		03:15	*	*	*	*	*	*
Farma Valle		03:30	*	*	*	*	*	*
Farma Valle		03:45	*	*	*	*	*	*
Farma Valle		04:00	*	*	*	*	*	*
Farma Valle		04:15	*	*	*	*	*	*
Farma Valle		04:30	*	*	*	*	*	*
Farma Valle		04:45	*	*	*	*	*	*
Farma Valle		05:00	*	*	*	*	*	*
Farma Valle		05:15	*	*	*	*	*	*
Farma Valle		05:30	*	*	*	*	*	*
Farma Valle		05:45	*	*	*	*	*	*
Farma Valle		06:00	*	*	*	*	*	*
Farma Valle		06:15	*	*	*	*	*	*
Farma Valle		06:30	*	*	*	*	*	*
Farma Valle		06:45	*	*	*	*	*	*
Farma Valle		07:00	*	*	*	*	*	*
Farma Valle		07:15	*	*	*	*	*	*
Farma Valle		07:30	*	*	*	*	*	*
Farma Valle		07:45	*	*	*	*	*	*
Farma Valle		08:00	*	*	*	*	*	*
Farma Valle		08:15	*	*	*	*	*	*
Farma Valle		08:30	*	*	*	*	*	*
Farma Valle		08:45	*	*	*	*	*	*
Farma Valle		09:00	*	*	*	*	*	*
Farma Valle		09:15	*	*	*	*	*	*
Farma Valle		09:30	*	*	*	*	*	*
Farma Valle		09:45	*	*	*	*	*	*
Farma Valle		10:00	*	*	*	*	*	*
Farma Valle		10:15	*	*	*	*	*	*
Farma Valle		10:30	*	*	*	*	*	*
Farma Valle		10:45	*	*	*	*	*	*
Farma Valle		11:00	*	*	*	*	*	*
Farma Valle		11:15	*	*	*	*	*	*
Farma Valle		11:30	*	*	*	*	*	*
Farma Valle		11:45	*	*	*	*	*	*
Farma Valle		12:00	*	*	*	*	*	*
Farma Valle		12:15	*	*	*	*	*	*
Farma Valle		12:30	*	*	*	*	*	*
Farma Valle		12:45	*	*	*	*	*	*
Farma Valle		13:00	*	*	*	*	*	*
Farma Valle		13:15	*	*	*	*	*	*
Farma Valle		13:30	*	*	*	*	*	*
Farma Valle		13:45	*	*	*	*	*	*
Farma Valle		14:00	*	*	*	*	*	*
Farma Valle		14:15	*	*	*	*	*	*
Farma Valle		14:30	*	*	*	*	*	*
Farma Valle		14:45	*	*	*	*	*	*
Farma Valle		15:00	*	*	*	*	*	*
Farma Valle		15:15	*	*	*	*	*	*
Farma Valle		15:30	*	*	*	*	*	*
Farma Valle		15:45	*	*	*	*	*	*
Farma Valle		16:00	*	*	*	*	*	*
Farma Valle		16:15	*	*	*	*	*	*
Farma Valle		16:30	*	*	*	*	*	*
Farma Valle		16:45	*	*	*	*	*	*
Farma Valle		17:00	*	*	*	*	*	*
Farma Valle		17:15	*	*	*	*	*	*
Farma Valle		17:30	*	*	*	*	*	*
Farma Valle		17:45	*	*	*	*	*	*

Parametri Analizzati								
Centralina	Data	Ora	Potenziale Redox(ORP) mV	Ossigeno Disciolto ppm	Livello idrometrico m	pH	Conducibilità a 25°C μS/cm2	Temperatura Acqua °C
Farma Valle	12/01/2015	18:00	*	*	*	*	*	*
Farma Valle		18:15	*	*	*	*	*	*
Farma Valle		18:30	*	*	*	*	*	*
Farma Valle		18:45	*	*	*	*	*	*
Farma Valle		19:00	*	*	*	*	*	*
Farma Valle		19:15	*	*	*	*	*	*
Farma Valle		19:30	*	*	*	*	*	*
Farma Valle		19:45	*	*	*	*	*	*
Farma Valle		20:00	*	*	*	*	*	*
Farma Valle		20:15	*	*	*	*	*	*
Farma Valle		20:30	*	*	*	*	*	*
Farma Valle		20:45	*	*	*	*	*	*
Farma Valle		21:00	*	*	*	*	*	*
Farma Valle		21:15	*	*	*	*	*	*
Farma Valle		21:30	*	*	*	*	*	*
Farma Valle		21:45	*	*	*	*	*	*
Farma Valle		22:00	*	*	*	*	*	*
Farma Valle		22:15	*	*	*	*	*	*
Farma Valle		22:30	*	*	*	*	*	*
Farma Valle		22:45	*	*	*	*	*	*
Farma Valle		23:00	*	*	*	*	*	*
Farma Valle		23:15	*	*	*	*	*	*
Farma Valle		23:30	*	*	*	*	*	*
Farma Valle		23:45	*	*	*	*	*	*
Farma Valle		00:00	*	*	*	*	*	*
Farma Valle		00:15	*	*	*	*	*	*
Farma Valle		00:30	*	*	*	*	*	*
Farma Valle		00:45	*	*	*	*	*	*
Farma Valle		01:00	*	*	*	*	*	*
Farma Valle		01:15	*	*	*	*	*	*
Farma Valle		01:30	*	*	*	*	*	*
Farma Valle		01:45	*	*	*	*	*	*
Farma Valle	02:00	*	*	*	*	*	*	
Farma Valle	02:15	*	*	*	*	*	*	
Farma Valle	02:30	*	*	*	*	*	*	
Farma Valle	02:45	*	*	*	*	*	*	
Farma Valle	03:00	*	*	*	*	*	*	
Farma Valle	03:15	*	*	*	*	*	*	
Farma Valle	03:30	*	*	*	*	*	*	
Farma Valle	03:45	*	*	*	*	*	*	
Farma Valle	04:00	*	*	*	*	*	*	
Farma Valle	04:15	*	*	*	*	*	*	
Farma Valle	04:30	*	*	*	*	*	*	
Farma Valle	04:45	*	*	*	*	*	*	
Farma Valle	05:00	*	*	*	*	*	*	
Farma Valle	05:15	*	*	*	*	*	*	
Farma Valle	05:30	*	*	*	*	*	*	
Farma Valle	05:45	*	*	*	*	*	*	
Farma Valle	06:00	*	*	*	*	*	*	
Farma Valle	06:15	*	*	*	*	*	*	
Farma Valle	06:30	*	*	*	*	*	*	
Farma Valle	06:45	*	*	*	*	*	*	
Farma Valle	07:00	*	*	*	*	*	*	
Farma Valle		07:15	*	*	*	*	*	
Farma Valle		07:30	*	*	*	*	*	
Farma Valle		07:45	*	*	*	*	*	
Farma Valle		08:00	*	*	*	*	*	
Farma Valle		08:15	*	*	*	*	*	
Farma Valle		08:30	*	*	*	*	*	
Farma Valle		08:45	*	*	*	*	*	
Farma Valle		09:00	*	*	*	*	*	
Farma Valle		09:15	*	*	*	*	*	
Farma Valle		09:30	*	*	*	*	*	
Farma Valle		09:45	*	*	*	*	*	
Farma Valle		10:00	*	*	*	*	*	
Farma Valle		10:15	*	*	*	*	*	
Farma Valle		10:30	*	*	*	*	*	
Farma Valle		10:45	*	*	*	*	*	
Farma Valle		11:00	*	*	*	*	*	
Farma Valle		11:15	*	*	*	*	*	
Farma Valle		11:30	*	*	*	*	*	
Farma Valle		11:45	*	*	*	*	*	
Farma Valle		12:00	*	*	*	*	*	
Farma Valle		12:15	*	*	*	*	*	
Farma Valle		12:30	*	*	*	*	*	
Farma Valle		12:45	*	*	*	*	*	
Farma Valle		13:00	*	*	*	*	*	
Farma Valle		13:15	*	*	*	*	*	
Farma Valle		13:30	*	*	*	*	*	
Farma Valle		13:45	*	*	*	*	*	
Farma Valle		14:00	*	*	*	*	*	
Farma Valle		14:15	*	*	*	*	*	
Farma Valle		14:30	*	*	*	*	*	
Farma Valle		14:45	*	*	*	*	*	
Farma Valle		15:00	*	*	*	*	*	
Farma Valle		15:15	*	*	*	*	*	

Parametri Analizzati								
Centralina	Data	Ora	Potenziale Redox(ORP) mV	Ossigeno Disciolto ppm	Livello idrometrico m	pH	Conducibilità a 25°C μS/cm2	Temperatura Acqua °C
Farma Valle	13/01/2015	15:30	*	*	*	*	*	*
Farma Valle		15:45	*	*	*	*	*	*
Farma Valle		16:00	*	*	*	*	*	*
Farma Valle		16:15	*	*	*	*	*	*
Farma Valle		16:30	*	*	*	*	*	*
Farma Valle		16:45	*	*	*	*	*	*
Farma Valle		17:00	*	*	*	*	*	*
Farma Valle		17:15	*	*	*	*	*	*
Farma Valle		17:30	*	*	*	*	*	*
Farma Valle		17:45	*	*	*	*	*	*
Farma Valle		18:00	*	*	*	*	*	*
Farma Valle		18:15	*	*	*	*	*	*
Farma Valle		18:30	*	*	*	*	*	*
Farma Valle		18:45	*	*	*	*	*	*
Farma Valle		19:00	*	*	*	*	*	*
Farma Valle		19:15	*	*	*	*	*	*
Farma Valle		19:30	*	*	*	*	*	*
Farma Valle		19:45	*	*	*	*	*	*
Farma Valle		20:00	*	*	*	*	*	*
Farma Valle		20:15	*	*	*	*	*	*
Farma Valle		20:30	*	*	*	*	*	*
Farma Valle		20:45	*	*	*	*	*	*
Farma Valle		21:00	*	*	*	*	*	*
Farma Valle		21:15	*	*	*	*	*	*
Farma Valle		21:30	*	*	*	*	*	*
Farma Valle		21:45	*	*	*	*	*	*
Farma Valle		22:00	*	*	*	*	*	*
Farma Valle		22:15	*	*	*	*	*	*
Farma Valle		22:30	*	*	*	*	*	*
Farma Valle		22:45	*	*	*	*	*	*
Farma Valle		23:00	*	*	*	*	*	*
Farma Valle		23:15	*	*	*	*	*	*
Farma Valle		23:30	*	*	*	*	*	*
Farma Valle		23:45	*	*	*	*	*	*
Farma Valle		00:00	*	*	*	*	*	*
Farma Valle		00:15	*	*	*	*	*	*
Farma Valle		00:30	*	*	*	*	*	*
Farma Valle		00:45	*	*	*	*	*	*
Farma Valle		01:00	*	*	*	*	*	*
Farma Valle		01:15	*	*	*	*	*	*
Farma Valle		01:30	*	*	*	*	*	*
Farma Valle		01:45	*	*	*	*	*	*
Farma Valle	02:00	*	*	*	*	*	*	
Farma Valle	02:15	*	*	*	*	*	*	
Farma Valle	02:30	*	*	*	*	*	*	
Farma Valle	02:45	*	*	*	*	*	*	
Farma Valle	03:00	*	*	*	*	*	*	
Farma Valle	03:15	*	*	*	*	*	*	
Farma Valle	03:30	*	*	*	*	*	*	
Farma Valle	03:45	*	*	*	*	*	*	
Farma Valle	04:00	*	*	*	*	*	*	
Farma Valle	04:15	*	*	*	*	*	*	
Farma Valle	04:30	*	*	*	*	*	*	
Farma Valle	04:45	*	*	*	*	*	*	
Farma Valle	05:00	*	*	*	*	*	*	
Farma Valle	05:15	*	*	*	*	*	*	
Farma Valle	05:30	*	*	*	*	*	*	
Farma Valle	05:45	*	*	*	*	*	*	
Farma Valle	06:00	*	*	*	*	*	*	
Farma Valle	06:15	*	*	*	*	*	*	
Farma Valle	06:30	*	*	*	*	*	*	
Farma Valle	06:45	*	*	*	*	*	*	
Farma Valle	07:00	*	*	*	*	*	*	
Farma Valle	07:15	*	*	*	*	*	*	
Farma Valle	07:30	*	*	*	*	*	*	
Farma Valle	07:45	*	*	*	*	*	*	
Farma Valle	08:00	*	*	*	*	*	*	
Farma Valle	08:15	*	*	*	*	*	*	
Farma Valle	08:30	*	*	*	*	*	*	
Farma Valle	08:45	*	*	*	*	*	*	
Farma Valle	09:00	*	*	*	*	*	*	
Farma Valle	09:15	*	*	*	*	*	*	
Farma Valle	09:30	*	*	*	*	*	*	
Farma Valle	09:45	*	*	*	*	*	*	
Farma Valle	10:00	*	*	*	*	*	*	
Farma Valle	10:15	*	*	*	*	*	*	
Farma Valle	10:30	*	*	*	*	*	*	
Farma Valle	10:45	*	*	*	*	*	*	
Farma Valle	11:00	*	*	*	*	*	*	
Farma Valle	11:15	*	*	*	*	*	*	
Farma Valle	11:30	*	*	*	*	*	*	
Farma Valle	11:45	*	*	*	*	*	*	
Farma Valle	12:00	*	*	*	*	*	*	
Farma Valle	12:15	*	*	*	*	*	*	
Farma Valle	12:30	*	*	*	*	*	*	
Farma Valle	12:45	*	*	*	*	*	*	

Parametri Analizzati								
Centralina	Data	Ora	Potenziale Redox(ORP) mV	Ossigeno Disciolto ppm	Livello idrometrico m	pH	Conducibilità a 25°C μS/cm2	Temperatura Acqua °C
Farma Valle	14/01/2015	13:00	*	*	*	*	*	*
Farma Valle		13:15	*	*	*	*	*	*
Farma Valle		13:30	*	*	*	*	*	*
Farma Valle		13:45	*	*	*	*	*	*
Farma Valle		14:00	*	*	*	*	*	*
Farma Valle		14:15	*	*	*	*	*	*
Farma Valle		14:30	*	*	*	*	*	*
Farma Valle		14:45	*	*	*	*	*	*
Farma Valle		15:00	*	*	*	*	*	*
Farma Valle		15:15	*	*	*	*	*	*
Farma Valle		15:30	*	*	*	*	*	*
Farma Valle		15:45	*	*	*	*	*	*
Farma Valle		16:00	*	*	*	*	*	*
Farma Valle		16:15	*	*	*	*	*	*
Farma Valle		16:30	*	*	*	*	*	*
Farma Valle		16:45	*	*	*	*	*	*
Farma Valle		17:00	*	*	*	*	*	*
Farma Valle		17:15	*	*	*	*	*	*
Farma Valle		17:30	*	*	*	*	*	*
Farma Valle		17:45	*	*	*	*	*	*
Farma Valle		18:00	*	*	*	*	*	*
Farma Valle		18:15	*	*	*	*	*	*
Farma Valle		18:30	*	*	*	*	*	*
Farma Valle		18:45	*	*	*	*	*	*
Farma Valle		19:00	*	*	*	*	*	*
Farma Valle		19:15	*	*	*	*	*	*
Farma Valle		19:30	*	*	*	*	*	*
Farma Valle		19:45	*	*	*	*	*	*
Farma Valle		20:00	*	*	*	*	*	*
Farma Valle		20:15	*	*	*	*	*	*
Farma Valle		20:30	*	*	*	*	*	*
Farma Valle		20:45	*	*	*	*	*	*
Farma Valle		21:00	*	*	*	*	*	*
Farma Valle		21:15	*	*	*	*	*	*
Farma Valle		21:30	*	*	*	*	*	*
Farma Valle		21:45	*	*	*	*	*	*
Farma Valle		22:00	*	*	*	*	*	*
Farma Valle		22:15	*	*	*	*	*	*
Farma Valle		22:30	*	*	*	*	*	*
Farma Valle		22:45	*	*	*	*	*	*
Farma Valle		23:00	*	*	*	*	*	*
Farma Valle		23:15	*	*	*	*	*	*
Farma Valle		23:30	*	*	*	*	*	*
Farma Valle		23:45	*	*	*	*	*	*
Farma Valle		00:00	*	*	*	*	*	*
Farma Valle		00:15	*	*	*	*	*	*
Farma Valle		00:30	*	*	*	*	*	*
Farma Valle		00:45	*	*	*	*	*	*
Farma Valle		01:00	*	*	*	*	*	*
Farma Valle		01:15	*	*	*	*	*	*
Farma Valle	01:30	*	*	*	*	*	*	
Farma Valle	01:45	*	*	*	*	*	*	
Farma Valle	02:00	*	*	*	*	*	*	
Farma Valle	02:15	*	*	*	*	*	*	
Farma Valle	02:30	*	*	*	*	*	*	
Farma Valle	02:45	*	*	*	*	*	*	
Farma Valle	03:00	*	*	*	*	*	*	
Farma Valle	03:15	*	*	*	*	*	*	
Farma Valle	03:30	*	*	*	*	*	*	
Farma Valle	03:45	*	*	*	*	*	*	
Farma Valle	04:00	*	*	*	*	*	*	
Farma Valle	04:15	*	*	*	*	*	*	
Farma Valle	04:30	*	*	*	*	*	*	
Farma Valle	04:45	*	*	*	*	*	*	
Farma Valle	05:00	*	*	*	*	*	*	
Farma Valle	05:15	*	*	*	*	*	*	
Farma Valle	05:30	*	*	*	*	*	*	
Farma Valle	05:45	*	*	*	*	*	*	
Farma Valle	06:00	*	*	*	*	*	*	
Farma Valle	06:15	*	*	*	*	*	*	
Farma Valle	06:30	*	*	*	*	*	*	
Farma Valle	06:45	*	*	*	*	*	*	
Farma Valle	07:00	*	*	*	*	*	*	
Farma Valle	07:15	*	*	*	*	*	*	
Farma Valle	07:30	*	*	*	*	*	*	
Farma Valle	07:45	*	*	*	*	*	*	
Farma Valle	08:00	*	*	*	*	*	*	
Farma Valle	08:15	*	*	*	*	*	*	
Farma Valle	08:30	*	*	*	*	*	*	
Farma Valle	08:45	*	*	*	*	*	*	
Farma Valle	09:00	*	*	*	*	*	*	
Farma Valle	09:15	*	*	*	*	*	*	
Farma Valle	09:30	*	*	*	*	*	*	
Farma Valle	09:45	*	*	*	*	*	*	
Farma Valle	10:00	*	*	*	*	*	*	
Farma Valle	10:15	*	*	*	*	*	*	

			Parametri Analizzati					
Centralina	Data	Ora	Potenziale Redox(ORP) mV	Ossigeno Disciolto ppm	Livello idrometrico m	pH	Conducibilità a 25°C μS/cm2	Temperatura Acqua °C
Farma Valle		10:30	*	*	*	*	*	*
Farma Valle		10:45	*	*	*	*	*	*
Farma Valle		11:00	*	*	*	*	*	*
Farma Valle		11:15	*	*	*	*	*	*
Farma Valle		11:30	*	*	*	*	*	*
Farma Valle		11:45	*	*	*	*	*	*
Farma Valle		12:00	*	*	*	*	*	*
Farma Valle		12:15	*	*	*	*	*	*
Farma Valle		12:30	*	*	*	*	*	*
Farma Valle		12:45	*	*	*	*	*	*
Farma Valle		13:00	*	*	*	*	*	*
Farma Valle		13:15	*	*	*	*	*	*
Farma Valle		13:30	*	*	*	*	*	*
Farma Valle		13:45	*	*	*	*	*	*
Farma Valle		14:00	*	*	*	*	*	*
Farma Valle		14:15	*	*	*	*	*	*
Farma Valle		14:30	*	*	*	*	*	*
Farma Valle		14:45	*	*	*	*	*	*
Farma Valle		15:00	*	*	*	*	*	*
Farma Valle		15:15	*	*	*	*	*	*
Farma Valle		15:30	*	*	*	*	*	*
Farma Valle		15:45	*	*	*	*	*	*
Farma Valle		16:00	*	*	*	*	*	*
Farma Valle		16:15	*	*	*	*	*	*
Farma Valle		16:30	*	*	*	*	*	*
Farma Valle		16:45	*	*	*	*	*	*
Farma Valle		17:00	*	*	*	*	*	*
Farma Valle		17:15	*	*	*	*	*	*
Farma Valle		17:30	*	*	*	*	*	*
Farma Valle		17:45	*	*	*	*	*	*
Farma Valle		18:00	*	*	*	*	*	*
Farma Valle		18:15	*	*	*	*	*	*
Farma Valle		18:30	*	*	*	*	*	*
Farma Valle		18:45	*	*	*	*	*	*
Farma Valle	15/01/2015	19:00	*	*	*	*	*	*
Farma Valle		19:15	*	*	*	*	*	*
Farma Valle		19:30	*	*	*	*	*	*
Farma Valle		19:45	*	*	*	*	*	*
Farma Valle		20:00	*	*	*	*	*	*
Farma Valle		20:15	*	*	*	*	*	*
Farma Valle		20:30	*	*	*	*	*	*
Farma Valle		20:45	*	*	*	*	*	*
Farma Valle		21:00	*	*	*	*	*	*
Farma Valle		21:15	*	*	*	*	*	*
Farma Valle		21:30	*	*	*	*	*	*
Farma Valle		21:45	*	*	*	*	*	*
Farma Valle		22:00	*	*	*	*	*	*
Farma Valle		22:15	*	*	*	*	*	*
Farma Valle		22:30	*	*	*	*	*	*
Farma Valle		22:45	*	*	*	*	*	*
Farma Valle		23:00	*	*	*	*	*	*
Farma Valle		23:15	*	*	*	*	*	*
Farma Valle		23:30	*	*	*	*	*	*
Farma Valle		23:45	*	*	*	*	*	*
Farma Valle		00:00	*	*	*	*	*	*
Farma Valle		00:15	*	*	*	*	*	*
Farma Valle		00:30	*	*	*	*	*	*
Farma Valle		00:45	*	*	*	*	*	*
Farma Valle		01:00	*	*	*	*	*	*
Farma Valle		01:15	*	*	*	*	*	*
Farma Valle		01:30	*	*	*	*	*	*
Farma Valle		01:45	*	*	*	*	*	*
Farma Valle		02:00	*	*	*	*	*	*
Farma Valle		02:15	*	*	*	*	*	*
Farma Valle		02:30	*	*	*	*	*	*
Farma Valle		02:45	*	*	*	*	*	*
Farma Valle		03:00	*	*	*	*	*	*
Farma Valle		03:15	*	*	*	*	*	*
Farma Valle		03:30	*	*	*	*	*	*
Farma Valle		03:45	*	*	*	*	*	*
Farma Valle		04:00	*	*	*	*	*	*
Farma Valle		04:15	*	*	*	*	*	*
Farma Valle		04:30	*	*	*	*	*	*
Farma Valle		04:45	*	*	*	*	*	*
Farma Valle		05:00	*	*	*	*	*	*
Farma Valle		05:15	*	*	*	*	*	*
Farma Valle		05:30	*	*	*	*	*	*
Farma Valle		05:45	*	*	*	*	*	*
Farma Valle		06:00	*	*	*	*	*	*
Farma Valle		06:15	*	*	*	*	*	*
Farma Valle		06:30	*	*	*	*	*	*
Farma Valle		06:45	*	*	*	*	*	*
Farma Valle		07:00	*	*	*	*	*	*
Farma Valle		07:15	*	*	*	*	*	*
Farma Valle		07:30	*	*	*	*	*	*
Farma Valle		07:45	*	*	*	*	*	*

			Parametri Analizzati					
Centralina	Data	Ora	Potenziale Redox(ORP) mV	Ossigeno Disciolto ppm	Livello idrometrico m	pH	Conducibilità a 25°C μS/cm2	Temperatura Acqua °C
Farma Valle	16/01/2015	08:00	*	*	*	*	*	*
Farma Valle		08:15	*	*	*	*	*	*
Farma Valle		08:30	*	*	*	*	*	*
Farma Valle		08:45	*	*	*	*	*	*
Farma Valle		09:00	*	*	*	*	*	*
Farma Valle		09:15	*	*	*	*	*	*
Farma Valle		09:30	*	*	*	*	*	*
Farma Valle		09:45	*	*	*	*	*	*
Farma Valle		10:00	*	*	*	*	*	*
Farma Valle		10:15	*	*	*	*	*	*
Farma Valle		10:30	*	*	*	*	*	*
Farma Valle		10:45	*	*	*	*	*	*
Farma Valle		11:00	*	*	*	*	*	*
Farma Valle		11:15	*	*	*	*	*	*
Farma Valle		11:30	*	*	*	*	*	*
Farma Valle		11:45	*	*	*	*	*	*
Farma Valle		12:00	*	*	*	*	*	*
Farma Valle		12:15	*	*	*	*	*	*
Farma Valle		12:30	*	*	*	*	*	*
Farma Valle		12:45	*	*	*	*	*	*
Farma Valle		13:00	*	*	*	*	*	*
Farma Valle		13:15	*	*	*	*	*	*
Farma Valle		13:30	*	*	*	*	*	*
Farma Valle		13:45	*	*	*	*	*	*
Farma Valle		14:00	*	*	*	*	*	*
Farma Valle		14:15	*	*	*	*	*	*
Farma Valle		14:30	*	*	*	*	*	*
Farma Valle		14:45	*	*	*	*	*	*
Farma Valle		15:00	*	*	*	*	*	*
Farma Valle		15:15	*	*	*	*	*	*
Farma Valle		15:30	*	*	*	*	*	*
Farma Valle		15:45	*	*	*	*	*	*
Farma Valle		16:00	*	*	*	*	*	*
Farma Valle		16:15	*	*	*	*	*	*
Farma Valle		16:30	*	*	*	*	*	*
Farma Valle		16:45	*	*	*	*	*	*
Farma Valle		17:00	*	*	*	*	*	*
Farma Valle		17:15	*	*	*	*	*	*
Farma Valle		17:30	*	*	*	*	*	*
Farma Valle		17:45	*	*	*	*	*	*
Farma Valle		18:00	*	*	*	*	*	*
Farma Valle		18:15	*	*	*	*	*	*
Farma Valle		18:30	*	*	*	*	*	*
Farma Valle		18:45	*	*	*	*	*	*
Farma Valle		19:00	*	*	*	*	*	*
Farma Valle		19:15	*	*	*	*	*	*
Farma Valle		19:30	*	*	*	*	*	*
Farma Valle		19:45	*	*	*	*	*	*
Farma Valle		20:00	*	*	*	*	*	*
Farma Valle		20:15	*	*	*	*	*	*
Farma Valle	20:30	*	*	*	*	*	*	
Farma Valle	20:45	*	*	*	*	*	*	
Farma Valle	21:00	*	*	*	*	*	*	
Farma Valle	21:15	*	*	*	*	*	*	
Farma Valle	21:30	*	*	*	*	*	*	
Farma Valle	21:45	*	*	*	*	*	*	
Farma Valle	22:00	*	*	*	*	*	*	
Farma Valle	22:15	*	*	*	*	*	*	
Farma Valle	22:30	*	*	*	*	*	*	
Farma Valle	22:45	*	*	*	*	*	*	
Farma Valle	23:00	*	*	*	*	*	*	
Farma Valle	23:15	*	*	*	*	*	*	
Farma Valle	23:30	*	*	*	*	*	*	
Farma Valle	23:45	*	*	*	*	*	*	
Farma Valle	00:00	*	*	*	*	*	*	
Farma Valle	00:15	*	*	*	*	*	*	
Farma Valle	00:30	*	*	*	*	*	*	
Farma Valle	00:45	*	*	*	*	*	*	
Farma Valle	01:00	*	*	*	*	*	*	
Farma Valle	01:15	*	*	*	*	*	*	
Farma Valle	01:30	*	*	*	*	*	*	
Farma Valle	01:45	*	*	*	*	*	*	
Farma Valle	02:00	*	*	*	*	*	*	
Farma Valle	02:15	*	*	*	*	*	*	
Farma Valle	02:30	*	*	*	*	*	*	
Farma Valle	02:45	*	*	*	*	*	*	
Farma Valle	03:00	*	*	*	*	*	*	
Farma Valle	03:15	*	*	*	*	*	*	
Farma Valle	03:30	*	*	*	*	*	*	
Farma Valle	03:45	*	*	*	*	*	*	
Farma Valle	04:00	*	*	*	*	*	*	
Farma Valle	04:15	*	*	*	*	*	*	
Farma Valle	04:30	*	*	*	*	*	*	
Farma Valle	04:45	*	*	*	*	*	*	
Farma Valle	05:00	*	*	*	*	*	*	
Farma Valle	05:15	*	*	*	*	*	*	

			Parametri Analizzati					
Centralina	Data	Ora	Potenziale Redox(ORP) mV	Ossigeno Disciolto ppm	Livello idrometrico m	pH	Conducibilità a 25°C μS/cm2	Temperatura Acqua °C
Farma Valle		05:30	*	*	*	*	*	*
Farma Valle		05:45	*	*	*	*	*	*
Farma Valle		06:00	*	*	*	*	*	*
Farma Valle		06:15	*	*	*	*	*	*
Farma Valle		06:30	*	*	*	*	*	*
Farma Valle		06:45	*	*	*	*	*	*
Farma Valle		07:00	*	*	*	*	*	*
Farma Valle		07:15	*	*	*	*	*	*
Farma Valle		07:30	*	*	*	*	*	*
Farma Valle		07:45	*	*	*	*	*	*
Farma Valle		08:00	*	*	*	*	*	*
Farma Valle		08:15	*	*	*	*	*	*
Farma Valle		08:30	*	*	*	*	*	*
Farma Valle		08:45	*	*	*	*	*	*
Farma Valle		09:00	*	*	*	*	*	*
Farma Valle		09:15	*	*	*	*	*	*
Farma Valle		09:30	*	*	*	*	*	*
Farma Valle		09:45	*	*	*	*	*	*
Farma Valle		10:00	*	*	*	*	*	*
Farma Valle		10:15	*	*	*	*	*	*
Farma Valle		10:30	*	*	*	*	*	*
Farma Valle		10:45	*	*	*	*	*	*
Farma Valle		11:00	*	*	*	*	*	*
Farma Valle		11:15	*	*	*	*	*	*
Farma Valle		11:30	*	*	*	*	*	*
Farma Valle		11:45	*	*	*	*	*	*
Farma Valle		12:00	*	*	*	*	*	*
Farma Valle		12:15	*	*	*	*	*	*
Farma Valle		12:30	*	*	*	*	*	*
Farma Valle		12:45	*	*	*	*	*	*
Farma Valle		13:00	*	*	*	*	*	*
Farma Valle		13:15	*	*	*	*	*	*
Farma Valle		13:30	*	*	*	*	*	*
Farma Valle		13:45	*	*	*	*	*	*
Farma Valle		14:00	*	*	*	*	*	*
Farma Valle		14:15	*	*	*	*	*	*
Farma Valle		14:30	*	*	*	*	*	*
Farma Valle		14:45	*	*	*	*	*	*
Farma Valle		15:00	*	*	*	*	*	*
Farma Valle		15:15	*	*	*	*	*	*
Farma Valle		15:30	*	*	*	*	*	*
Farma Valle		15:45	*	*	*	*	*	*
Farma Valle		16:00	*	*	*	*	*	*
Farma Valle		16:15	*	*	*	*	*	*
Farma Valle		16:30	*	*	*	*	*	*
Farma Valle		16:45	*	*	*	*	*	*
Farma Valle		17:00	*	*	*	*	*	*
Farma Valle		17:15	*	*	*	*	*	*
Farma Valle		17:30	*	*	*	*	*	*
Farma Valle		17:45	*	*	*	*	*	*
Farma Valle		18:00	*	*	*	*	*	*
Farma Valle		18:15	*	*	*	*	*	*
Farma Valle		18:30	*	*	*	*	*	*
Farma Valle		18:45	*	*	*	*	*	*
Farma Valle	17/01/2015	19:00	*	*	*	*	*	*
Farma Valle		19:15	*	*	*	*	*	*
Farma Valle		19:30	*	*	*	*	*	*
Farma Valle		19:45	*	*	*	*	*	*
Farma Valle		20:00	*	*	*	*	*	*
Farma Valle		20:15	*	*	*	*	*	*
Farma Valle		20:30	*	*	*	*	*	*
Farma Valle		20:45	*	*	*	*	*	*
Farma Valle		21:00	*	*	*	*	*	*
Farma Valle		21:15	*	*	*	*	*	*
Farma Valle		21:30	*	*	*	*	*	*
Farma Valle		21:45	*	*	*	*	*	*
Farma Valle		22:00	*	*	*	*	*	*
Farma Valle		22:15	*	*	*	*	*	*
Farma Valle		22:30	*	*	*	*	*	*
Farma Valle		22:45	*	*	*	*	*	*
Farma Valle		23:00	*	*	*	*	*	*
Farma Valle		23:15	*	*	*	*	*	*
Farma Valle		23:30	*	*	*	*	*	*
Farma Valle		23:45	*	*	*	*	*	*
Farma Valle		00:00	*	*	*	*	*	*
Farma Valle		00:15	*	*	*	*	*	*
Farma Valle		00:30	*	*	*	*	*	*
Farma Valle		00:45	*	*	*	*	*	*
Farma Valle		01:00	*	*	*	*	*	*
Farma Valle		01:15	*	*	*	*	*	*
Farma Valle		01:30	*	*	*	*	*	*
Farma Valle		01:45	*	*	*	*	*	*
Farma Valle		02:00	*	*	*	*	*	*
Farma Valle		02:15	*	*	*	*	*	*
Farma Valle		02:30	*	*	*	*	*	*
Farma Valle		02:45	*	*	*	*	*	*

Parametri Analizzati								
Centralina	Data	Ora	Potenziale Redox(ORP) mV	Ossigeno Disciolto ppm	Livello idrometrico m	pH	Conducibilità a 25°C μS/cm2	Temperatura Acqua °C
Farma Valle		03:00	*	*	*	*	*	*
Farma Valle		03:15	*	*	*	*	*	*
Farma Valle		03:30	*	*	*	*	*	*
Farma Valle		03:45	*	*	*	*	*	*
Farma Valle		04:00	*	*	*	*	*	*
Farma Valle		04:15	*	*	*	*	*	*
Farma Valle		04:30	*	*	*	*	*	*
Farma Valle		04:45	*	*	*	*	*	*
Farma Valle		05:00	*	*	*	*	*	*
Farma Valle		05:15	*	*	*	*	*	*
Farma Valle		05:30	*	*	*	*	*	*
Farma Valle		05:45	*	*	*	*	*	*
Farma Valle		06:00	*	*	*	*	*	*
Farma Valle		06:15	*	*	*	*	*	*
Farma Valle		06:30	*	*	*	*	*	*
Farma Valle		06:45	*	*	*	*	*	*
Farma Valle		07:00	*	*	*	*	*	*
Farma Valle		07:15	*	*	*	*	*	*
Farma Valle		07:30	*	*	*	*	*	*
Farma Valle		07:45	*	*	*	*	*	*
Farma Valle		08:00	*	*	*	*	*	*
Farma Valle		08:15	*	*	*	*	*	*
Farma Valle		08:30	*	*	*	*	*	*
Farma Valle		08:45	*	*	*	*	*	*
Farma Valle		09:00	*	*	*	*	*	*
Farma Valle		09:15	*	*	*	*	*	*
Farma Valle		09:30	*	*	*	*	*	*
Farma Valle		09:45	*	*	*	*	*	*
Farma Valle		10:00	*	*	*	*	*	*
Farma Valle		10:15	*	*	*	*	*	*
Farma Valle		10:30	*	*	*	*	*	*
Farma Valle		10:45	*	*	*	*	*	*
Farma Valle		11:00	*	*	*	*	*	*
Farma Valle		11:15	*	*	*	*	*	*
Farma Valle		11:30	*	*	*	*	*	*
Farma Valle		11:45	*	*	*	*	*	*
Farma Valle		12:00	*	*	*	*	*	*
Farma Valle		12:15	*	*	*	*	*	*
Farma Valle		12:30	*	*	*	*	*	*
Farma Valle		12:45	*	*	*	*	*	*
Farma Valle		13:00	*	*	*	*	*	*
Farma Valle		13:15	*	*	*	*	*	*
Farma Valle		13:30	*	*	*	*	*	*
Farma Valle		13:45	*	*	*	*	*	*
Farma Valle		14:00	*	*	*	*	*	*
Farma Valle		14:15	*	*	*	*	*	*
Farma Valle		14:30	*	*	*	*	*	*
Farma Valle		14:45	*	*	*	*	*	*
Farma Valle		15:00	*	*	*	*	*	*
Farma Valle		15:15	*	*	*	*	*	*
Farma Valle		15:30	*	*	*	*	*	*
Farma Valle		15:45	*	*	*	*	*	*
Farma Valle		16:00	*	*	*	*	*	*
Farma Valle		16:15	*	*	*	*	*	*
Farma Valle		16:30	*	*	*	*	*	*
Farma Valle		16:45	*	*	*	*	*	*
Farma Valle		17:00	*	*	*	*	*	*
Farma Valle		17:15	*	*	*	*	*	*
Farma Valle		17:30	*	*	*	*	*	*
Farma Valle		17:45	*	*	*	*	*	*
Farma Valle		18:00	*	*	*	*	*	*
Farma Valle		18:15	*	*	*	*	*	*
Farma Valle		18:30	*	*	*	*	*	*
Farma Valle		18:45	*	*	*	*	*	*
Farma Valle	18/01/2015	19:00	*	*	*	*	*	*
Farma Valle		19:15	*	*	*	*	*	*
Farma Valle		19:30	*	*	*	*	*	*
Farma Valle		19:45	*	*	*	*	*	*
Farma Valle		20:00	*	*	*	*	*	*
Farma Valle		20:15	*	*	*	*	*	*
Farma Valle		20:30	*	*	*	*	*	*
Farma Valle		20:45	*	*	*	*	*	*
Farma Valle		21:00	*	*	*	*	*	*
Farma Valle		21:15	*	*	*	*	*	*
Farma Valle		21:30	*	*	*	*	*	*
Farma Valle		21:45	*	*	*	*	*	*
Farma Valle		22:00	*	*	*	*	*	*
Farma Valle		22:15	*	*	*	*	*	*
Farma Valle		22:30	*	*	*	*	*	*
Farma Valle		22:45	*	*	*	*	*	*
Farma Valle		23:00	*	*	*	*	*	*
Farma Valle		23:15	*	*	*	*	*	*
Farma Valle		23:30	*	*	*	*	*	*
Farma Valle		23:45	*	*	*	*	*	*
Farma Valle		00:00	*	*	*	*	*	*
Farma Valle		00:15	*	*	*	*	*	*

			Parametri Analizzati					
Centralina	Data	Ora	Potenziale Redox(ORP) mV	Ossigeno Disciolto ppm	Livello idrometrico m	pH	Conducibilità a 25°C μS/cm2	Temperatura Acqua °C
Farma Valle		00:30	*	*	*	*	*	*
Farma Valle		00:45	*	*	*	*	*	*
Farma Valle		01:00	*	*	*	*	*	*
Farma Valle		01:15	*	*	*	*	*	*
Farma Valle		01:30	*	*	*	*	*	*
Farma Valle		01:45	*	*	*	*	*	*
Farma Valle		02:00	*	*	*	*	*	*
Farma Valle		02:15	*	*	*	*	*	*
Farma Valle		02:30	*	*	*	*	*	*
Farma Valle		02:45	*	*	*	*	*	*
Farma Valle		03:00	*	*	*	*	*	*
Farma Valle		03:15	*	*	*	*	*	*
Farma Valle		03:30	*	*	*	*	*	*
Farma Valle		03:45	*	*	*	*	*	*
Farma Valle		04:00	*	*	*	*	*	*
Farma Valle		04:15	*	*	*	*	*	*
Farma Valle		04:30	*	*	*	*	*	*
Farma Valle		04:45	*	*	*	*	*	*
Farma Valle		05:00	*	*	*	*	*	*
Farma Valle		05:15	*	*	*	*	*	*
Farma Valle		05:30	*	*	*	*	*	*
Farma Valle		05:45	*	*	*	*	*	*
Farma Valle		06:00	*	*	*	*	*	*
Farma Valle		06:15	*	*	*	*	*	*
Farma Valle		06:30	*	*	*	*	*	*
Farma Valle		06:45	*	*	*	*	*	*
Farma Valle		07:00	*	*	*	*	*	*
Farma Valle		07:15	*	*	*	*	*	*
Farma Valle		07:30	*	*	*	*	*	*
Farma Valle		07:45	*	*	*	*	*	*
Farma Valle		08:00	*	*	*	*	*	*
Farma Valle		08:15	*	*	*	*	*	*
Farma Valle		08:30	*	*	*	*	*	*
Farma Valle		08:45	*	*	*	*	*	*
Farma Valle		09:00	*	*	*	*	*	*
Farma Valle		09:15	*	*	*	*	*	*
Farma Valle		09:30	*	*	*	*	*	*
Farma Valle		09:45	*	*	*	*	*	*
Farma Valle		10:00	*	*	*	*	*	*
Farma Valle		10:15	*	*	*	*	*	*
Farma Valle		10:30	*	*	*	*	*	*
Farma Valle		10:45	*	*	*	*	*	*
Farma Valle		11:00	*	*	*	*	*	*
Farma Valle		11:15	*	*	*	*	*	*
Farma Valle		11:30	*	*	*	*	*	*
Farma Valle		11:45	*	*	*	*	*	*
Farma Valle		12:00	*	*	*	*	*	*
Farma Valle		12:15	*	*	*	*	*	*
Farma Valle		12:30	*	*	*	*	*	*
Farma Valle		12:45	*	*	*	*	*	*
Farma Valle		13:00	*	*	*	*	*	*
Farma Valle		13:15	*	*	*	*	*	*
Farma Valle		13:30	*	*	*	*	*	*
Farma Valle		13:45	*	*	*	*	*	*
Farma Valle		14:00	*	*	*	*	*	*
Farma Valle		14:15	*	*	*	*	*	*
Farma Valle		14:30	*	*	*	*	*	*
Farma Valle		14:45	*	*	*	*	*	*
Farma Valle		15:00	*	*	*	*	*	*
Farma Valle		15:15	*	*	*	*	*	*
Farma Valle		15:30	*	*	*	*	*	*
Farma Valle		15:45	*	*	*	*	*	*
Farma Valle		16:00	*	*	*	*	*	*
Farma Valle		16:15	*	*	*	*	*	*
Farma Valle		16:30	*	*	*	*	*	*
Farma Valle		16:45	*	*	*	*	*	*
Farma Valle		17:00	*	*	*	*	*	*
Farma Valle		17:15	*	*	*	*	*	*
Farma Valle		17:30	*	*	*	*	*	*
Farma Valle		17:45	*	*	*	*	*	*
Farma Valle		18:00	*	*	*	*	*	*
Farma Valle		18:15	*	*	*	*	*	*
Farma Valle		18:30	*	*	*	*	*	*
Farma Valle		18:45	*	*	*	*	*	*
Farma Valle	19/01/2015	19:00	*	*	*	*	*	*
Farma Valle		19:15	*	*	*	*	*	*
Farma Valle		19:30	*	*	*	*	*	*
Farma Valle		19:45	*	*	*	*	*	*
Farma Valle		20:00	*	*	*	*	*	*
Farma Valle		20:15	*	*	*	*	*	*
Farma Valle		20:30	*	*	*	*	*	*
Farma Valle		20:45	*	*	*	*	*	*
Farma Valle		21:00	*	*	*	*	*	*
Farma Valle		21:15	*	*	*	*	*	*
Farma Valle		21:30	*	*	*	*	*	*
Farma Valle		21:45	*	*	*	*	*	*

			Parametri Analizzati					
Centralina	Data	Ora	Potenziale Redox(ORP) mV	Ossigeno Disciolto ppm	Livello idrometrico m	pH	Conducibilità a 25°C μS/cm2	Temperatura Acqua °C
Farma Valle		22:00	*	*	*	*	*	*
Farma Valle		22:15	*	*	*	*	*	*
Farma Valle		22:30	*	*	*	*	*	*
Farma Valle		22:45	*	*	*	*	*	*
Farma Valle		23:00	*	*	*	*	*	*
Farma Valle		23:15	*	*	*	*	*	*
Farma Valle		23:30	*	*	*	*	*	*
Farma Valle		23:45	*	*	*	*	*	*
Farma Valle		00:00	*	*	*	*	*	*
Farma Valle		00:15	*	*	*	*	*	*
Farma Valle		00:30	*	*	*	*	*	*
Farma Valle		00:45	*	*	*	*	*	*
Farma Valle		01:00	*	*	*	*	*	*
Farma Valle		01:15	*	*	*	*	*	*
Farma Valle		01:30	*	*	*	*	*	*
Farma Valle		01:45	*	*	*	*	*	*
Farma Valle		02:00	*	*	*	*	*	*
Farma Valle		02:15	*	*	*	*	*	*
Farma Valle		02:30	*	*	*	*	*	*
Farma Valle		02:45	*	*	*	*	*	*
Farma Valle		03:00	*	*	*	*	*	*
Farma Valle		03:15	*	*	*	*	*	*
Farma Valle		03:30	*	*	*	*	*	*
Farma Valle		03:45	*	*	*	*	*	*
Farma Valle		04:00	*	*	*	*	*	*
Farma Valle		04:15	*	*	*	*	*	*
Farma Valle		04:30	*	*	*	*	*	*
Farma Valle		04:45	*	*	*	*	*	*
Farma Valle		05:00	*	*	*	*	*	*
Farma Valle		05:15	*	*	*	*	*	*
Farma Valle		05:30	*	*	*	*	*	*
Farma Valle		05:45	*	*	*	*	*	*
Farma Valle		06:00	*	*	*	*	*	*
Farma Valle		06:15	*	*	*	*	*	*
Farma Valle		06:30	*	*	*	*	*	*
Farma Valle		06:45	*	*	*	*	*	*
Farma Valle		07:00	*	*	*	*	*	*
Farma Valle		07:15	*	*	*	*	*	*
Farma Valle		07:30	*	*	*	*	*	*
Farma Valle		07:45	*	*	*	*	*	*
Farma Valle		08:00	*	*	*	*	*	*
Farma Valle		08:15	*	*	*	*	*	*
Farma Valle		08:30	*	*	*	*	*	*
Farma Valle		08:45	*	*	*	*	*	*
Farma Valle		09:00	*	*	*	*	*	*
Farma Valle		09:15	*	*	*	*	*	*
Farma Valle		09:30	*	*	*	*	*	*
Farma Valle		09:45	*	*	*	*	*	*
Farma Valle		10:00	*	*	*	*	*	*
Farma Valle		10:15	*	*	*	*	*	*
Farma Valle		10:30	*	*	*	*	*	*
Farma Valle		10:45	*	*	*	*	*	*
Farma Valle		11:00	*	*	*	*	*	*
Farma Valle		11:15	*	*	*	*	*	*
Farma Valle		11:30	*	*	*	*	*	*
Farma Valle		11:45	*	*	*	*	*	*
Farma Valle		12:00	*	*	*	*	*	*
Farma Valle		12:15	*	*	*	*	*	*
Farma Valle		12:30	*	*	*	*	*	*
Farma Valle		12:45	*	*	*	*	*	*
Farma Valle		13:00	*	*	*	*	*	*
Farma Valle		13:15	*	*	*	*	*	*
Farma Valle		13:30	*	*	*	*	*	*
Farma Valle		13:45	*	*	*	*	*	*
Farma Valle		14:00	*	*	*	*	*	*
Farma Valle		14:15	*	*	*	*	*	*
Farma Valle		14:30	*	*	*	*	*	*
Farma Valle		14:45	*	*	*	*	*	*
Farma Valle		15:00	*	*	*	*	*	*
Farma Valle		15:15	*	*	*	*	*	*
Farma Valle		15:30	*	*	*	*	*	*
Farma Valle		15:45	*	*	*	*	*	*
Farma Valle		16:00	*	*	*	*	*	*
Farma Valle		16:15	*	*	*	*	*	*
Farma Valle		16:30	*	*	*	*	*	*
Farma Valle		16:45	*	*	*	*	*	*
Farma Valle		17:00	*	*	*	*	*	*
Farma Valle		17:15	*	*	*	*	*	*
Farma Valle		17:30	*	*	*	*	*	*
Farma Valle		17:45	*	*	*	*	*	*
Farma Valle		18:00	*	*	*	*	*	*
Farma Valle		18:15	*	*	*	*	*	*
Farma Valle		18:30	*	*	*	*	*	*
Farma Valle		18:45	*	*	*	*	*	*
Farma Valle	20/01/2015	19:00	*	*	*	*	*	*
Farma Valle		19:15	*	*	*	*	*	*

Parametri Analizzati								
Centralina	Data	Ora	Potenziale Redox(ORP) mV	Ossigeno Disciolto ppm	Livello idrometrico m	pH	Conducibilità a 25°C μS/cm2	Temperatura Acqua °C
Farma Valle		19:30	*	*	*	*	*	*
Farma Valle		19:45	*	*	*	*	*	*
Farma Valle		20:00	*	*	*	*	*	*
Farma Valle		20:15	*	*	*	*	*	*
Farma Valle		20:30	*	*	*	*	*	*
Farma Valle		20:45	*	*	*	*	*	*
Farma Valle		21:00	*	*	*	*	*	*
Farma Valle		21:15	*	*	*	*	*	*
Farma Valle		21:30	*	*	*	*	*	*
Farma Valle		21:45	*	*	*	*	*	*
Farma Valle		22:00	*	*	*	*	*	*
Farma Valle		22:15	*	*	*	*	*	*
Farma Valle		22:30	*	*	*	*	*	*
Farma Valle		22:45	*	*	*	*	*	*
Farma Valle		23:00	*	*	*	*	*	*
Farma Valle		23:15	*	*	*	*	*	*
Farma Valle		23:30	*	*	*	*	*	*
Farma Valle		23:45	*	*	*	*	*	*
Farma Valle		00:00	*	*	*	*	*	*
Farma Valle		00:15	*	*	*	*	*	*
Farma Valle		00:30	*	*	*	*	*	*
Farma Valle		00:45	*	*	*	*	*	*
Farma Valle		01:00	*	*	*	*	*	*
Farma Valle		01:15	*	*	*	*	*	*
Farma Valle		01:30	*	*	*	*	*	*
Farma Valle		01:45	*	*	*	*	*	*
Farma Valle		02:00	*	*	*	*	*	*
Farma Valle		02:15	*	*	*	*	*	*
Farma Valle		02:30	*	*	*	*	*	*
Farma Valle		02:45	*	*	*	*	*	*
Farma Valle		03:00	*	*	*	*	*	*
Farma Valle		03:15	*	*	*	*	*	*
Farma Valle		03:30	*	*	*	*	*	*
Farma Valle		03:45	*	*	*	*	*	*
Farma Valle		04:00	*	*	*	*	*	*
Farma Valle		04:15	*	*	*	*	*	*
Farma Valle		04:30	*	*	*	*	*	*
Farma Valle		04:45	*	*	*	*	*	*
Farma Valle		05:00	*	*	*	*	*	*
Farma Valle		05:15	*	*	*	*	*	*
Farma Valle		05:30	*	*	*	*	*	*
Farma Valle		05:45	*	*	*	*	*	*
Farma Valle		06:00	*	*	*	*	*	*
Farma Valle		06:15	*	*	*	*	*	*
Farma Valle		06:30	*	*	*	*	*	*
Farma Valle		06:45	*	*	*	*	*	*
Farma Valle		07:00	*	*	*	*	*	*
Farma Valle		07:15	*	*	*	*	*	*
Farma Valle		07:30	*	*	*	*	*	*
Farma Valle		07:45	*	*	*	*	*	*
Farma Valle		08:00	*	*	*	*	*	*
Farma Valle		08:15	*	*	*	*	*	*
Farma Valle		08:30	*	*	*	*	*	*
Farma Valle		08:45	*	*	*	*	*	*
Farma Valle		09:00	*	*	*	*	*	*
Farma Valle		09:15	*	*	*	*	*	*
Farma Valle		09:30	*	*	*	*	*	*
Farma Valle		09:45	*	*	*	*	*	*
Farma Valle		10:00	*	*	*	*	*	*
Farma Valle		10:15	*	*	*	*	*	*
Farma Valle		10:30	*	*	*	*	*	*
Farma Valle		10:45	*	*	*	*	*	*
Farma Valle		11:00	*	*	*	*	*	*
Farma Valle		11:15	*	*	*	*	*	*
Farma Valle		11:30	*	*	*	*	*	*
Farma Valle		11:45	*	*	*	*	*	*
Farma Valle		12:00	*	*	*	*	*	*
Farma Valle		12:15	*	*	*	*	*	*
Farma Valle		12:30	*	*	*	*	*	*
Farma Valle		12:45	*	*	*	*	*	*
Farma Valle		13:00	*	*	*	*	*	*
Farma Valle		13:15	*	*	*	*	*	*
Farma Valle		13:30	*	*	*	*	*	*
Farma Valle		13:45	*	*	*	*	*	*
Farma Valle		14:00	*	*	*	*	*	*
Farma Valle		14:15	*	*	*	*	*	*
Farma Valle		14:30	*	*	*	*	*	*
Farma Valle		14:45	*	*	*	*	*	*
Farma Valle		15:00	*	*	*	*	*	*
Farma Valle		15:15	*	*	*	*	*	*
Farma Valle		15:30	*	*	*	*	*	*
Farma Valle		15:45	*	*	*	*	*	*
Farma Valle		16:00	*	*	*	*	*	*
Farma Valle		16:15	*	*	*	*	*	*
Farma Valle		16:30	*	*	*	*	*	*
Farma Valle		16:45	*	*	*	*	*	*

Parametri Analizzati								
Centralina	Data	Ora	Potenziale Redox(ORP) mV	Ossigeno Disciolto ppm	Livello idrometrico m	pH	Conducibilità a 25°C μS/cm2	Temperatura Acqua °C
Farma Valle	21/01/2015	17:00	*	*	*	*	*	*
Farma Valle		17:15	*	*	*	*	*	*
Farma Valle		17:30	*	*	*	*	*	*
Farma Valle		17:45	*	*	*	*	*	*
Farma Valle		18:00	*	*	*	*	*	*
Farma Valle		18:15	*	*	*	*	*	*
Farma Valle		18:30	*	*	*	*	*	*
Farma Valle		18:45	*	*	*	*	*	*
Farma Valle		19:00	*	*	*	*	*	*
Farma Valle		19:15	*	*	*	*	*	*
Farma Valle		19:30	*	*	*	*	*	*
Farma Valle		19:45	*	*	*	*	*	*
Farma Valle		20:00	*	*	*	*	*	*
Farma Valle		20:15	*	*	*	*	*	*
Farma Valle		20:30	*	*	*	*	*	*
Farma Valle		20:45	*	*	*	*	*	*
Farma Valle		21:00	*	*	*	*	*	*
Farma Valle		21:15	*	*	*	*	*	*
Farma Valle		21:30	*	*	*	*	*	*
Farma Valle		21:45	*	*	*	*	*	*
Farma Valle		22:00	*	*	*	*	*	*
Farma Valle		22:15	*	*	*	*	*	*
Farma Valle		22:30	*	*	*	*	*	*
Farma Valle		22:45	*	*	*	*	*	*
Farma Valle		23:00	*	*	*	*	*	*
Farma Valle		23:15	*	*	*	*	*	*
Farma Valle		23:30	*	*	*	*	*	*
Farma Valle		23:45	*	*	*	*	*	*
Farma Valle		00:00	*	*	*	*	*	*
Farma Valle		00:15	*	*	*	*	*	*
Farma Valle		00:30	*	*	*	*	*	*
Farma Valle		00:45	*	*	*	*	*	*
Farma Valle		01:00	*	*	*	*	*	*
Farma Valle		01:15	*	*	*	*	*	*
Farma Valle		01:30	*	*	*	*	*	*
Farma Valle		01:45	*	*	*	*	*	*
Farma Valle	02:00	*	*	*	*	*	*	
Farma Valle	02:15	*	*	*	*	*	*	
Farma Valle	02:30	*	*	*	*	*	*	
Farma Valle	02:45	*	*	*	*	*	*	
Farma Valle	03:00	*	*	*	*	*	*	
Farma Valle	03:15	*	*	*	*	*	*	
Farma Valle	03:30	*	*	*	*	*	*	
Farma Valle	03:45	*	*	*	*	*	*	
Farma Valle	04:00	*	*	*	*	*	*	
Farma Valle	04:15	*	*	*	*	*	*	
Farma Valle	04:30	*	*	*	*	*	*	
Farma Valle	04:45	*	*	*	*	*	*	
Farma Valle	05:00	*	*	*	*	*	*	
Farma Valle	05:15	*	*	*	*	*	*	
Farma Valle	05:30	*	*	*	*	*	*	
Farma Valle	05:45	*	*	*	*	*	*	
Farma Valle	06:00	*	*	*	*	*	*	
Farma Valle	06:15	*	*	*	*	*	*	
Farma Valle	06:30	*	*	*	*	*	*	
Farma Valle	06:45	*	*	*	*	*	*	
Farma Valle	07:00	*	*	*	*	*	*	
Farma Valle		07:15	395.8	3.20	0.278	7.25	721	6.48
Farma Valle		07:30	407.5	5.84	0.200	7.27	739	6.41
Farma Valle		07:45	414.8	5.90	0.210	7.30	730	6.61
Farma Valle		08:00	418.3	5.31	0.312	7.41	734	6.73
Farma Valle		08:15	421.0	2.99	0.203	7.36	712	6.11
Farma Valle		08:30	421.2	3.60	0.310	7.44	740	6.57
Farma Valle		08:45	422.4	5.17	0.264	7.44	737	6.41
Farma Valle		09:00	423.9	3.91	0.236	7.37	765	6.69
Farma Valle		09:15	427.2	4.18	0.180	7.34	705	6.69
Farma Valle		09:30	426.2	4.30	0.238	7.32	753	6.58
Farma Valle		09:45	428.4	3.82	0.121	7.42	727	6.16
Farma Valle		10:00	430.1	5.09	0.244	7.34	768	6.10
Farma Valle		10:15	430.3	4.90	0.263	7.40	699	6.33
Farma Valle		10:30	431.1	5.35	0.281	7.46	704	6.21
Farma Valle		10:45	429.5	6.26	0.192	7.39	772	6.60
Farma Valle		11:00	430.1	6.19	0.252	7.42	743	6.67
Farma Valle		11:15	430.1	5.17	0.291	7.46	736	6.34
Farma Valle		11:30	429.9	3.45	0.177	7.47	757	6.85
Farma Valle		11:45	428.9	5.57	0.136	7.33	768	6.74
Farma Valle		12:00	431.4	2.56	0.305	7.48	708	6.84
Farma Valle		12:15	430.6	5.96	0.126	7.35	746	6.58
Farma Valle		12:30	434.2	5.35	0.239	7.33	735	6.62
Farma Valle		12:45	433.2	3.56	0.217	7.33	733	7.02
Farma Valle		13:00	433.9	4.30	0.159	7.42	738	7.15
Farma Valle		13:15	435.5	4.47	0.241	7.33	709	7.00
Farma Valle		13:30	434.9	7.19	0.247	7.49	765	7.00
Farma Valle		13:45	435.4	5.03	0.124	7.38	763	6.81
Farma Valle		14:00	438.7	3.92	0.203	7.38	718	6.99
Farma Valle		14:15	439.5	6.11	0.212	7.47	721	7.41

Centralina	Data	Ora	Parametri Analizzati					
			Potenziale Redox(ORP) mV	Ossigeno Disciolto ppm	Livello idrometrico m	pH	Conducibilità a 25°C µS/cm2	Temperatura Acqua °C
Farma Valle	22/01/2015	14:30	437.9	4.19	0.094	7.47	707	7.05
Farma Valle		14:45	440.5	7.73	0.143	7.32	766	6.89
Farma Valle		15:00	443.2	7.26	0.185	7.44	750	7.32
Farma Valle		15:15	445.9	6.98	0.134	7.52	688	7.05
Farma Valle		15:30	447.9	7.99	0.092	7.36	753	7.57
Farma Valle		15:45	449.4	7.40	0.222	7.52	718	7.53
Farma Valle		16:00	448.7	6.65	0.230	7.52	708	7.57
Farma Valle		16:15	450.1	8.73	0.222	7.39	744	7.75
Farma Valle		16:30	452.6	5.46	0.233	7.46	722	7.27
Farma Valle		16:45	453.7	4.90	0.179	7.49	711	7.50
Farma Valle		17:00	454.5	8.56	0.217	7.45	739	7.45
Farma Valle		17:15	453.2	6.82	0.257	7.36	689	7.30
Farma Valle		17:30	452.9	7.08	0.237	7.44	684	7.61
Farma Valle		17:45	453.8	5.30	0.256	7.49	718	7.41
Farma Valle		18:00	454.7	6.71	0.232	7.35	718	7.40
Farma Valle		18:15	456.3	7.59	0.144	7.39	720	7.80
Farma Valle		18:30	455.8	3.95	0.202	7.41	747	7.40
Farma Valle		18:45	456.5	6.35	0.174	7.35	729	7.58
Farma Valle		19:00	457.7	5.39	0.111	7.39	693	7.56
Farma Valle		19:15	456.8	3.89	0.192	7.48	718	7.27
Farma Valle		19:30	457.4	5.40	0.250	7.38	730	7.49
Farma Valle		19:45	457.0	5.93	0.174	7.50	726	7.29
Farma Valle		20:00	457.1	4.49	0.244	7.43	742	7.65
Farma Valle		20:15	456.9	5.25	0.243	7.42	693	7.36
Farma Valle		20:30	458.2	7.34	0.098	7.51	694	7.58
Farma Valle		20:45	457.1	6.65	0.177	7.40	730	7.65
Farma Valle		21:00	457.5	3.81	0.221	7.37	735	7.30
Farma Valle		21:15	459.4	4.83	0.227	7.41	701	7.40
Farma Valle		21:30	459.2	4.84	0.278	7.32	723	7.42
Farma Valle		21:45	459.1	6.23	0.141	7.34	708	7.19
Farma Valle		22:00	459.2	6.06	0.122	7.46	718	7.61
Farma Valle		22:15	460.3	5.90	0.106	7.38	748	7.40
Farma Valle		22:30	461.1	7.68	0.124	7.52	746	7.13
Farma Valle		22:45	460.0	4.97	0.133	7.38	722	7.30
Farma Valle		23:00	461.2	7.08	0.168	7.52	702	7.31
Farma Valle		23:15	460.5	6.84	0.101	7.44	724	7.19
Farma Valle		23:30	460.1	3.97	0.067	7.39	705	7.22
Farma Valle		23:45	461.9	4.44	0.213	7.41	708	6.82
Farma Valle		00:00	459.4	5.82	0.227	7.41	725	6.91
Farma Valle		00:15	462.0	5.45	0.071	7.37	698	7.43
Farma Valle		00:30	462.4	4.32	0.200	7.32	712	6.92
Farma Valle		00:45	460.9	3.06	0.082	7.32	705	6.85
Farma Valle		01:00	462.7	6.09	0.217	7.43	712	6.92
Farma Valle		01:15	463.8	4.15	0.072	7.33	708	6.93
Farma Valle		01:30	462.7	3.07	0.169	7.35	711	7.16
Farma Valle	01:45	464.0	3.58	0.100	7.34	721	6.87	
Farma Valle	02:00	462.2	3.14	0.118	7.45	674	6.99	
Farma Valle	02:15	464.1	4.80	0.148	7.46	674	7.26	
Farma Valle	02:30	462.6	3.32	0.191	7.46	706	7.21	
Farma Valle	02:45	464.0	5.71	0.106	7.36	736	6.79	
Farma Valle	03:00	465.6	3.12	0.076	7.37	682	7.16	
Farma Valle	03:15	464.9	2.78	0.088	7.49	705	6.64	
Farma Valle	03:30	467.9	4.97	0.141	7.47	676	6.49	
Farma Valle	03:45	466.9	5.42	0.245	7.49	666	6.95	
Farma Valle	04:00	467.7	3.60	0.049	7.36	683	6.75	
Farma Valle	04:15	469.1	2.76	0.055	7.38	708	6.94	
Farma Valle	04:30	470.3	2.77	0.128	7.36	707	7.04	
Farma Valle	04:45	468.7	3.77	0.159	7.35	717	7.06	
Farma Valle	05:00	467.7	4.65	0.121	7.30	729	6.74	
Farma Valle	05:15	467.1	3.07	0.122	7.45	671	6.80	
Farma Valle	05:30	468.2	2.34	0.049	7.48	721	6.78	
Farma Valle	05:45	467.8	3.18	0.046	7.36	724	6.53	
Farma Valle	06:00	468.8	3.84	0.116	7.33	703	6.39	
Farma Valle	06:15	467.9	3.41	0.203	7.35	692	6.63	
Farma Valle	06:30	467.6	2.75	0.104	7.43	704	6.52	
Farma Valle	06:45	468.7	4.12	0.065	7.36	712	6.88	
Farma Valle	07:00	468.7	2.58	0.049	7.35	689	6.75	
Farma Valle	07:15	468.9	2.56	0.183	7.33	685	6.88	
Farma Valle	07:30	469.4	4.90	0.120	7.36	723	6.48	
Farma Valle	07:45	470.3	5.54	0.215	7.43	671	6.54	
Farma Valle	08:00	469.1	2.35	0.230	7.46	736	6.67	
Farma Valle	08:15	468.3	4.91	0.185	7.38	691	6.62	
Farma Valle	08:30	469.4	2.67	0.148	7.42	663	6.87	
Farma Valle	08:45	470.7	3.15	0.219	7.37	678	6.67	
Farma Valle	09:00	468.4	2.80	0.171	7.42	701	6.65	
Farma Valle	09:15	470.5	5.32	0.107	7.35	734	6.78	
Farma Valle	09:30	469.2	4.12	0.070	7.40	718	6.37	
Farma Valle	09:45	468.6	3.26	0.234	7.35	719	6.26	
Farma Valle	10:00	470.9	4.57	0.103	7.41	739	6.57	
Farma Valle	10:15	468.8	2.69	0.224	7.40	693	6.80	
Farma Valle	10:30	469.2	6.64	0.171	7.52	697	6.80	
Farma Valle	10:45	467.9	5.49	0.215	7.50	715	6.19	
Farma Valle	11:00	470.4	4.77	0.080	7.46	664	6.44	
Farma Valle	11:15	468.1	10.67	0.203	7.53	752	6.38	
Farma Valle	11:30	470.5	10.11	0.207	7.54	739	6.61	
Farma Valle	11:45	469.5	9.36	0.128	7.44	733	6.60	

Centralina	Data	Ora	Parametri Analizzati					
			Potenziale Redox(ORP) mV	Ossigeno Disciolto ppm	Livello idrometrico m	pH	Conducibilità a 25°C µS/cm2	Temperatura Acqua °C
Farma Valle	23/01/2015	12:00	471.2	9.98	0.243	7.54	702	6.45
Farma Valle		12:15	471.0	10.21	0.077	7.42	726	6.75
Farma Valle		12:30	471.0	9.34	0.085	7.49	686	6.85
Farma Valle		12:45	470.5	9.37	0.204	7.51	685	6.58
Farma Valle		13:00	471.1	7.31	0.219	7.43	707	6.94
Farma Valle		13:15	470.0	8.61	0.119	7.46	699	6.73
Farma Valle		13:30	469.9	7.03	0.055	7.51	730	7.03
Farma Valle		13:45	472.1	7.25	0.049	7.57	694	6.66
Farma Valle		14:00	469.3	8.17	0.054	7.44	745	6.76
Farma Valle		14:15	470.8	7.55	0.196	7.51	689	7.15
Farma Valle		14:30	469.1	6.97	0.233	7.58	755	6.91
Farma Valle		14:45	472.1	5.79	0.219	7.49	714	6.80
Farma Valle		15:00	472.3	5.92	0.246	7.59	734	6.82
Farma Valle		15:15	471.8	7.11	0.169	7.47	702	7.22
Farma Valle		15:30	470.9	7.56	0.097	7.48	712	7.18
Farma Valle		15:45	473.1	7.98	0.078	7.50	736	7.46
Farma Valle		16:00	471.6	6.41	0.066	7.45	681	7.25
Farma Valle		16:15	472.9	5.63	0.059	7.54	689	7.47
Farma Valle		16:30	473.7	8.95	0.134	7.40	726	7.49
Farma Valle		16:45	473.3	5.57	0.119	7.58	697	7.57
Farma Valle		17:00	475.4	5.82	0.164	7.43	709	7.03
Farma Valle		17:15	475.3	7.61	0.170	7.44	742	7.04
Farma Valle		17:30	473.9	6.42	0.179	7.46	712	7.22
Farma Valle		17:45	473.1	5.88	0.182	7.42	696	7.55
Farma Valle		18:00	470.8	5.32	0.205	7.51	687	7.17
Farma Valle		18:15	471.1	8.33	0.104	7.52	735	7.23
Farma Valle		18:30	471.3	5.25	0.114	7.47	695	7.24
Farma Valle		18:45	470.4	7.34	0.146	7.40	752	7.12
Farma Valle		19:00	466.6	6.96	0.152	7.55	703	6.97
Farma Valle		19:15	462.5	4.65	0.236	7.50	735	7.49
Farma Valle		19:30	459.2	6.83	0.156	7.50	758	7.47
Farma Valle		19:45	456.3	7.98	0.124	7.54	715	7.58
Farma Valle		20:00	453.2	4.49	0.137	7.39	707	7.23
Farma Valle		20:15	449.4	6.31	0.189	7.57	734	7.28
Farma Valle		20:30	450.1	6.94	0.152	7.49	698	6.95
Farma Valle		20:45	447.8	5.77	0.173	7.56	697	7.09
Farma Valle		21:00	446.6	6.44	0.176	7.44	756	7.34
Farma Valle		21:15	446.1	6.01	0.292	7.45	705	6.81
Farma Valle		21:30	445.5	8.21	0.138	7.54	685	7.32
Farma Valle		21:45	447.4	5.40	0.283	7.51	687	6.80
Farma Valle		22:00	442.6	7.32	0.200	7.53	733	7.11
Farma Valle		22:15	442.5	6.75	0.163	7.49	691	6.88
Farma Valle		22:30	446.2	7.21	0.165	7.44	685	7.05
Farma Valle		22:45	446.7	7.32	0.109	7.55	698	6.84
Farma Valle		23:00	443.1	7.32	0.280	7.47	722	7.08
Farma Valle		23:15	446.0	5.42	0.141	7.41	757	7.15
Farma Valle		23:30	447.3	6.05	0.218	7.55	685	6.79
Farma Valle		23:45	444.8	4.44	0.204	7.57	734	6.84
Farma Valle		00:00	447.6	7.44	0.182	7.41	698	6.77
Farma Valle		00:15	445.7	4.65	0.196	7.54	714	7.14
Farma Valle		00:30	443.8	6.01	0.115	7.40	745	6.84
Farma Valle		00:45	446.9	4.87	0.192	7.51	752	6.71
Farma Valle		01:00	449.4	4.64	0.237	7.42	686	6.97
Farma Valle		01:15	446.7	6.76	0.199	7.53	712	6.71
Farma Valle		01:30	446.6	7.74	0.137	7.48	739	6.94
Farma Valle		01:45	448.5	4.15	0.268	7.50	751	6.89
Farma Valle		02:00	444.4	4.54	0.112	7.41	701	6.72
Farma Valle	02:15	447.2	6.61	0.169	7.51	753	6.67	
Farma Valle	02:30	447.3	6.34	0.113	7.49	698	6.96	
Farma Valle	02:45	445.4	7.47	0.233	7.52	708	6.61	
Farma Valle	03:00	448.3	6.40	0.266	7.53	752	6.80	
Farma Valle	03:15	446.2	4.19	0.194	7.49	746	6.92	
Farma Valle	03:30	443.1	6.05	0.254	7.56	688	6.78	
Farma Valle	03:45	448.4	7.41	0.280	7.49	732	6.38	
Farma Valle	04:00	445.4	6.90	0.261	7.48	758	6.28	
Farma Valle	04:15	446.0	7.33	0.242	7.47	701	6.27	
Farma Valle	04:30	448.6	8.03	0.171	7.39	749	6.89	
Farma Valle	04:45	447.6	6.78	0.142	7.43	735	6.23	
Farma Valle	05:00	445.4	6.29	0.138	7.51	760	6.53	
Farma Valle	05:15	451.4	4.73	0.168	7.54	722	6.41	
Farma Valle	05:30	449.4	5.91	0.268	7.39	729	6.85	
Farma Valle	05:45	451.6	7.44	0.179	7.48	741	6.76	
Farma Valle	06:00	450.5	4.95	0.189	7.44	716	6.84	
Farma Valle	06:15	448.1	7.22	0.120	7.54	710	6.76	
Farma Valle	06:30	449.9	6.20	0.175	7.45	685	6.20	
Farma Valle	06:45	449.4	6.58	0.247	7.39	715	6.51	
Farma Valle	07:00	448.5	5.39	0.163	7.44	729	6.32	
Farma Valle		07:15	451.6	6.39	0.235	7.56	690	6.12
Farma Valle		07:30	450.7	6.75	0.236	7.45	709	6.25
Farma Valle		07:45	450.4	6.44	0.312	7.40	700	6.62
Farma Valle		08:00	453.1	7.30	0.230	7.51	759	6.06
Farma Valle		08:15	455.2	7.07	0.268	7.47	756	6.07
Farma Valle		08:30	454.3	4.92	0.288	7.55	714	6.40
Farma Valle		08:45	450.7	6.22	0.278	7.54	735	6.47
Farma Valle		09:00	454.8	5.89	0.142	7.57	759	6.49
Farma Valle		09:15	453.4	7.50	0.218	7.39	712	6.25

Centralina	Data	Ora	Parametri Analizzati					
			Potenziale Redox(ORP) mV	Ossigeno Disciolto ppm	Livello idrometrico m	pH	Conducibilità a 25°C µS/cm2	Temperatura Acqua °C
Farma Valle		09:30	455.3	4.41	0.162	7.42	716	6.30
Farma Valle		09:45	454.3	7.76	0.160	7.55	689	6.43
Farma Valle		10:00	455.4	7.13	0.137	7.43	690	6.38
Farma Valle		10:15	453.2	5.49	0.205	7.50	737	6.04
Farma Valle		10:30	453.4	5.31	0.149	7.41	692	6.34
Farma Valle		10:45	455.5	6.84	0.289	7.42	743	6.64
Farma Valle		11:00	454.7	4.19	0.170	7.53	769	6.63
Farma Valle		11:15	451.8	4.84	0.249	7.51	751	6.28
Farma Valle		11:30	452.7	6.66	0.235	7.56	719	6.01
Farma Valle		11:45	452.3	7.15	0.262	7.53	765	6.23
Farma Valle		12:00	451.7	4.39	0.247	7.43	701	6.59
Farma Valle		12:15	454.3	7.71	0.194	7.52	694	6.65
Farma Valle		12:30	452.7	7.04	0.156	7.49	725	6.25
Farma Valle		12:45	451.8	8.08	0.147	7.45	739	6.59
Farma Valle		13:00	454.1	4.90	0.284	7.53	744	6.99
Farma Valle		13:15	456.5	4.84	0.291	7.46	754	6.71
Farma Valle		13:30	451.4	5.81	0.107	7.49	695	6.95
Farma Valle		13:45	450.5	7.34	0.242	7.47	728	6.45
Farma Valle		14:00	449.3	6.26	0.207	7.45	768	6.38
Farma Valle		14:15	447.0	6.36	0.205	7.42	694	6.62
Farma Valle		14:30	445.7	5.36	0.126	7.55	753	7.07
Farma Valle		14:45	444.4	6.25	0.110	7.41	770	6.71
Farma Valle		15:00	445.1	7.41	0.132	7.48	736	6.60
Farma Valle		15:15	442.3	5.50	0.192	7.58	715	6.93
Farma Valle		15:30	442.1	6.42	0.182	7.45	773	6.79
Farma Valle		15:45	439.3	4.86	0.157	7.58	735	7.05
Farma Valle		16:00	442.3	7.17	0.155	7.53	695	6.89
Farma Valle		16:15	443.0	7.87	0.224	7.52	743	7.16
Farma Valle		16:30	442.4	5.28	0.196	7.45	764	7.01
Farma Valle		16:45	440.6	5.70	0.116	7.42	737	7.36
Farma Valle		17:00	444.1	6.24	0.204	7.42	720	7.02
Farma Valle		17:15	444.8	7.07	0.203	7.41	712	7.03
Farma Valle		17:30	443.4	5.53	0.282	7.43	734	6.85
Farma Valle		17:45	446.6	6.22	0.117	7.43	712	7.10
Farma Valle		18:00	443.9	6.60	0.262	7.51	750	7.28
Farma Valle		18:15	447.1	7.22	0.240	7.54	776	7.08
Farma Valle		18:30	447.7	5.03	0.121	7.55	709	7.22
Farma Valle		18:45	447.8	4.46	0.210	7.41	734	7.33
Farma Valle	24/01/2015	19:00	447.0	4.80	0.168	7.43	701	7.32
Farma Valle		19:15	449.6	7.37	0.296	7.55	731	6.86
Farma Valle		19:30	446.9	6.76	0.226	7.37	739	6.90
Farma Valle		19:45	445.5	6.44	0.131	7.42	736	7.09
Farma Valle		20:00	446.7	8.07	0.195	7.40	763	6.98
Farma Valle		20:15	446.7	5.85	0.233	7.50	749	7.24
Farma Valle		20:30	445.9	4.89	0.239	7.48	756	7.19
Farma Valle		20:45	446.6	6.19	0.118	7.38	719	7.20
Farma Valle		21:00	446.7	4.76	0.178	7.44	754	6.78
Farma Valle		21:15	446.5	5.28	0.159	7.48	733	6.77
Farma Valle		21:30	445.8	7.11	0.158	7.54	774	6.76
Farma Valle		21:45	444.7	6.10	0.192	7.41	704	6.61
Farma Valle		22:00	444.6	5.61	0.135	7.38	777	6.97
Farma Valle		22:15	443.6	7.15	0.236	7.50	722	6.64
Farma Valle		22:30	445.3	7.42	0.245	7.46	729	6.95
Farma Valle		22:45	443.6	6.91	0.110	7.50	703	6.52
Farma Valle		23:00	443.6	7.62	0.244	7.43	746	6.47
Farma Valle		23:15	443.8	6.39	0.151	7.45	746	6.81
Farma Valle		23:30	443.9	6.86	0.155	7.52	750	6.64
Farma Valle		23:45	442.9	6.32	0.154	7.50	745	6.95
Farma Valle		00:00	444.0	6.65	0.256	7.47	732	6.53
Farma Valle		00:15	443.4	7.30	0.139	7.53	742	6.85
Farma Valle		00:30	440.7	5.53	0.193	7.55	706	6.44
Farma Valle		00:45	439.1	6.91	0.243	7.41	770	6.33
Farma Valle		01:00	439.7	6.23	0.220	7.57	714	6.30
Farma Valle		01:15	443.2	7.72	0.170	7.39	775	6.19
Farma Valle		01:30	443.5	6.96	0.243	7.45	769	6.49
Farma Valle		01:45	443.7	7.84	0.285	7.46	742	6.49
Farma Valle		02:00	442.9	6.38	0.223	7.44	733	6.42
Farma Valle		02:15	443.3	7.33	0.225	7.41	701	6.28
Farma Valle		02:30	444.9	6.45	0.116	7.52	720	6.05
Farma Valle		02:45	446.0	7.68	0.259	7.41	723	6.54
Farma Valle		03:00	442.2	7.73	0.190	7.52	771	5.96
Farma Valle		03:15	444.9	8.09	0.226	7.44	766	5.93
Farma Valle		03:30	443.4	5.29	0.208	7.53	768	6.51
Farma Valle		03:45	443.7	6.22	0.153	7.43	766	6.38
Farma Valle		04:00	448.2	6.43	0.282	7.44	761	6.03
Farma Valle		04:15	448.4	6.22	0.195	7.56	718	5.92
Farma Valle		04:30	443.7	7.27	0.259	7.40	739	6.41
Farma Valle		04:45	445.3	6.79	0.250	7.41	762	6.43
Farma Valle		05:00	449.3	6.09	0.300	7.55	709	6.30
Farma Valle		05:15	445.8	6.76	0.161	7.49	775	5.78
Farma Valle		05:30	444.0	6.14	0.271	7.49	727	6.30
Farma Valle		05:45	447.8	5.93	0.267	7.38	774	5.84
Farma Valle		06:00	447.1	5.11	0.236	7.38	708	6.36
Farma Valle		06:15	447.4	6.58	0.184	7.54	774	6.20
Farma Valle		06:30	448.2	6.14	0.181	7.47	784	6.01
Farma Valle		06:45	446.2	5.21	0.260	7.53	753	5.81

Centralina	Data	Ora	Parametri Analizzati					
			Potenziale Redox(ORP) mV	Ossigeno Disciolto ppm	Livello idrometrico m	pH	Conducibilità a 25°C µS/cm2	Temperatura Acqua °C
Farma Valle		07:00	449.1	7.84	0.224	7.50	713	6.29
Farma Valle		07:15	448.1	7.47	0.287	7.37	707	6.29
Farma Valle		07:30	451.5	6.93	0.178	7.44	725	6.26
Farma Valle		07:45	448.1	7.75	0.209	7.42	750	5.78
Farma Valle		08:00	446.7	8.42	0.184	7.52	756	5.89
Farma Valle		08:15	448.2	6.92	0.216	7.43	717	5.79
Farma Valle		08:30	447.5	6.17	0.228	7.57	762	6.14
Farma Valle		08:45	451.1	7.62	0.162	7.52	762	5.85
Farma Valle		09:00	446.6	5.68	0.224	7.55	750	5.64
Farma Valle		09:15	448.2	7.95	0.153	7.46	745	5.67
Farma Valle		09:30	449.1	6.60	0.292	7.53	768	5.84
Farma Valle		09:45	446.9	7.01	0.289	7.55	741	5.98
Farma Valle		10:00	447.2	5.72	0.313	7.57	714	6.08
Farma Valle		10:15	447.4	5.82	0.253	7.53	722	5.89
Farma Valle		10:30	449.4	8.14	0.247	7.53	778	5.76
Farma Valle		10:45	446.3	6.60	0.297	7.40	747	6.20
Farma Valle		11:00	448.8	6.80	0.260	7.48	745	5.89
Farma Valle		11:15	447.6	8.16	0.207	7.51	714	5.80
Farma Valle		11:30	446.0	8.16	0.330	7.43	714	6.17
Farma Valle		11:45	446.7	5.64	0.357	7.57	773	6.51
Farma Valle		12:00	448.4	7.59	0.323	7.49	734	6.38
Farma Valle		12:15	445.5	7.60	0.335	7.43	754	6.05
Farma Valle		12:30	447.6	6.44	0.357	7.44	739	6.45
Farma Valle		12:45	446.0	6.17	0.233	7.57	715	6.39
Farma Valle		13:00	443.4	7.72	0.312	7.42	789	6.62
Farma Valle		13:15	446.5	6.05	0.241	7.51	772	6.35
Farma Valle		13:30	445.5	6.97	0.338	7.53	763	6.74
Farma Valle		13:45	442.6	7.20	0.318	7.58	753	6.78
Farma Valle		14:00	440.8	7.65	0.266	7.45	748	6.21
Farma Valle		14:15	445.2	7.25	0.279	7.46	721	6.43
Farma Valle		14:30	442.6	6.30	0.320	7.40	769	6.67
Farma Valle		14:45	438.4	8.00	0.276	7.46	751	6.56
Farma Valle		15:00	440.5	8.33	0.178	7.55	774	6.77
Farma Valle		15:15	441.8	7.00	0.337	7.49	781	6.78
Farma Valle		15:30	444.4	8.56	0.291	7.52	741	6.54
Farma Valle		15:45	443.8	6.39	0.212	7.59	720	6.31
Farma Valle		16:00	443.2	8.59	0.252	7.46	717	6.83
Farma Valle		16:15	447.0	7.44	0.288	7.45	758	6.94
Farma Valle		16:30	443.8	8.60	0.352	7.43	753	6.72
Farma Valle		16:45	444.4	7.14	0.255	7.45	786	6.89
Farma Valle		17:00	448.3	9.25	0.207	7.58	776	6.58
Farma Valle		17:15	447.4	7.85	0.314	7.54	793	6.85
Farma Valle		17:30	448.1	7.98	0.268	7.50	792	6.80
Farma Valle		17:45	446.2	7.45	0.318	7.40	774	6.94
Farma Valle		18:00	444.3	8.80	0.267	7.44	748	6.75
Farma Valle		18:15	442.5	6.89	0.219	7.56	772	6.92
Farma Valle		18:30	442.5	5.88	0.303	7.49	769	6.34
Farma Valle		18:45	444.9	8.45	0.232	7.48	748	6.64
Farma Valle		19:00	444.9	8.65	0.309	7.49	726	6.36
Farma Valle	25/01/2015	19:15	442.8	7.41	0.289	7.50	757	6.23
Farma Valle		19:30	443.8	7.81	0.295	7.43	758	6.35
Farma Valle		19:45	442.6	6.10	0.285	7.48	781	6.30
Farma Valle		20:00	443.8	9.45	0.323	7.50	782	6.12
Farma Valle		20:15	442.6	7.29	0.274	7.50	734	6.56
Farma Valle		20:30	447.3	5.71	0.319	7.42	733	6.50
Farma Valle		20:45	446.0	8.93	0.374	7.57	726	6.01
Farma Valle		21:00	444.6	7.66	0.375	7.41	791	6.16
Farma Valle		21:15	447.4	8.34	0.226	7.46	773	6.57
Farma Valle		21:30	448.5	5.90	0.209	7.58	797	5.95
Farma Valle		21:45	447.0	7.93	0.346	7.53	799	6.16
Farma Valle		22:00	447.8	6.23	0.217	7.55	737	6.12
Farma Valle		22:15	446.4	5.33	0.378	7.39	723	6.01
Farma Valle		22:30	445.6	6.90	0.341	7.44	775	5.84
Farma Valle		22:45	449.0	7.90	0.356	7.44	753	6.32
Farma Valle		23:00	447.7	6.81	0.370	7.40	759	6.15
Farma Valle		23:15	446.1	5.93	0.369	7.40	757	6.14
Farma Valle		23:30	448.8	8.60	0.353	7.45	803	6.14
Farma Valle		23:45	448.2	9.15	0.262	7.56	737	5.79
Farma Valle		00:00	449.4	5.65	0.264	7.54	786	6.26
Farma Valle		00:15	448.6	8.04	0.264	7.53	772	5.84
Farma Valle		00:30	452.2	6.12	0.376	7.43	743	6.19
Farma Valle		00:45	450.5	8.12	0.235	7.52	755	6.10
Farma Valle		01:00	451.1	8.57	0.368	7.43	765	5.67
Farma Valle		01:15	448.2	9.41	0.394	7.40	783	5.96
Farma Valle		01:30	448.7	7.54	0.271	7.57	786	5.50
Farma Valle		01:45	448.0	7.22	0.200	7.49	781	6.01
Farma Valle		02:00	447.7	8.36	0.326	7.51	786	5.74
Farma Valle		02:15	449.5	6.84	0.318	7.39	755	5.82
Farma Valle		02:30	446.1	9.04	0.240	7.39	748	5.51
Farma Valle		02:45	449.1	7.83	0.325	7.40	739	5.83
Farma Valle		03:00	445.3	5.56	0.300	7.39	757	5.88
Farma Valle		03:15	448.2	7.81	0.323	7.40	769	5.29
Farma Valle		03:30	447.3	8.30	0.275	7.54	803	5.49
Farma Valle		03:45	444.8	8.84	0.331	7.57	768	5.39
Farma Valle		04:00	445.3	5.96	0.215	7.58	744	5.80
Farma Valle		04:15	441.9	7.35	0.325	7.43	744	5.22

Parametri Analizzati								
Centralina	Data	Ora	Potenziale Redox(ORP) mV	Ossigeno Disciolto ppm	Livello idrometrico m	pH	Conducibilità a 25°C μS/cm2	Temperatura Acqua °C
Farma Valle		04:30	442.9	8.61	0.293	7.41	786	5.70
Farma Valle		04:45	444.5	6.20	0.308	7.47	778	5.57
Farma Valle		05:00	443.7	7.01	0.238	7.48	776	5.48
Farma Valle		05:15	442.2	6.47	0.291	7.49	772	5.23
Farma Valle		05:30	438.6	7.91	0.349	7.54	800	5.42
Farma Valle		05:45	439.9	5.99	0.316	7.53	793	5.54
Farma Valle		06:00	440.2	7.83	0.301	7.55	744	5.27
Farma Valle		06:15	438.1	7.69	0.323	7.46	755	5.02
Farma Valle		06:30	435.7	7.71	0.401	7.58	738	5.53
Farma Valle		06:45	441.0	6.69	0.338	7.51	735	5.32
Farma Valle		07:00	438.2	6.86	0.381	7.56	771	4.87
Farma Valle		07:15	435.4	6.52	0.343	7.44	758	4.94
Farma Valle		07:30	438.9	6.23	0.392	7.47	797	5.19
Farma Valle		07:45	439.4	9.73	0.399	7.47	755	4.88
Farma Valle		08:00	439.5	8.51	0.232	7.58	797	5.31
Farma Valle		08:15	441.8	9.00	0.231	7.43	796	4.77
Farma Valle		08:30	442.2	5.71	0.368	7.41	795	5.32
Farma Valle		08:45	442.2	7.15	0.258	7.52	808	5.35
Farma Valle		09:00	439.4	6.20	0.421	7.54	789	5.34
Farma Valle		09:15	441.9	8.99	0.236	7.51	752	5.39
Farma Valle		09:30	442.0	9.16	0.381	7.45	741	4.80
Farma Valle		09:45	439.7	7.28	0.318	7.38	738	4.78
Farma Valle		10:00	442.1	8.15	0.376	7.51	774	5.19
Farma Valle		10:15	441.3	6.13	0.346	7.43	800	5.21
Farma Valle		10:30	443.4	7.32	0.299	7.41	777	4.83
Farma Valle		10:45	442.0	7.26	0.289	7.50	739	4.94
Farma Valle		11:00	441.3	7.04	0.324	7.55	755	5.26
Farma Valle		11:15	442.1	8.70	0.264	7.47	809	4.98
Farma Valle		11:30	440.3	6.62	0.231	7.40	806	4.99
Farma Valle		11:45	442.2	8.67	0.256	7.53	751	5.52
Farma Valle		12:00	445.0	8.14	0.364	7.46	772	5.02
Farma Valle		12:15	442.6	7.26	0.220	7.56	778	5.29
Farma Valle		12:30	445.9	7.78	0.315	7.52	811	5.45
Farma Valle		12:45	441.4	8.19	0.340	7.43	780	5.37
Farma Valle		13:00	444.4	7.86	0.408	7.41	759	5.13
Farma Valle		13:15	442.1	8.80	0.364	7.50	778	5.21
Farma Valle		13:30	442.8	6.84	0.256	7.43	790	5.63
Farma Valle		13:45	442.2	9.08	0.225	7.59	809	5.55
Farma Valle		14:00	443.4	8.52	0.244	7.42	747	5.04
Farma Valle		14:15	444.8	9.47	0.242	7.54	768	5.20
Farma Valle		14:30	443.2	5.94	0.399	7.52	758	5.62
Farma Valle		14:45	443.3	6.48	0.385	7.49	744	5.32
Farma Valle		15:00	447.9	8.27	0.386	7.48	769	5.19
Farma Valle		15:15	441.7	8.33	0.385	7.55	763	5.58
Farma Valle		15:30	445.2	6.72	0.270	7.42	817	5.41
Farma Valle		15:45	445.2	7.44	0.258	7.53	764	5.08
Farma Valle		16:00	446.0	7.74	0.240	7.44	806	5.72
Farma Valle		16:15	444.5	6.99	0.319	7.47	760	5.38
Farma Valle		16:30	445.5	7.87	0.292	7.57	742	5.16
Farma Valle		16:45	446.2	7.87	0.338	7.41	761	5.45
Farma Valle		17:00	443.1	8.25	0.215	7.51	788	5.45
Farma Valle		17:15	444.5	7.88	0.392	7.41	749	5.64
Farma Valle		17:30	443.3	8.93	0.257	7.51	767	5.49
Farma Valle		17:45	442.7	7.92	0.410	7.59	810	5.69
Farma Valle		18:00	443.1	7.81	0.313	7.52	791	5.05
Farma Valle		18:15	444.9	7.43	0.306	7.52	755	5.16
Farma Valle		18:30	444.8	7.45	0.403	7.49	747	5.24
Farma Valle		18:45	441.9	6.50	0.297	7.58	743	5.48
Farma Valle	26/01/2015	19:00	443.6	9.34	0.412	7.39	805	5.41
Farma Valle		19:15	446.0	7.19	0.390	7.49	772	5.33
Farma Valle		19:30	445.3	6.05	0.326	7.56	753	5.32
Farma Valle		19:45	446.2	9.22	0.388	7.56	767	5.04
Farma Valle		20:00	446.9	7.49	0.399	7.43	748	5.34
Farma Valle		20:15	450.0	7.55	0.335	7.43	785	5.01
Farma Valle		20:30	446.4	8.49	0.356	7.46	793	4.82
Farma Valle		20:45	447.7	9.07	0.290	7.51	774	5.08
Farma Valle		21:00	444.1	8.81	0.375	7.47	761	5.25
Farma Valle		21:15	448.4	7.69	0.313	7.49	801	5.03
Farma Valle		21:30	449.4	9.07	0.250	7.55	810	5.29
Farma Valle		21:45	445.3	8.15	0.258	7.50	784	5.29
Farma Valle		22:00	446.7	7.36	0.247	7.49	771	5.18
Farma Valle		22:15	448.4	7.85	0.323	7.57	759	4.72
Farma Valle		22:30	444.0	7.88	0.384	7.40	773	5.17
Farma Valle		22:45	444.2	7.32	0.383	7.53	819	4.62
Farma Valle		23:00	444.7	7.22	0.364	7.50	818	4.50
Farma Valle		23:15	442.6	6.20	0.401	7.48	758	4.47
Farma Valle		23:30	442.5	8.77	0.309	7.46	755	4.39
Farma Valle		23:45	445.7	8.82	0.328	7.57	783	4.84
Farma Valle		00:00	443.0	8.51	0.301	7.58	772	4.58
Farma Valle		00:15	440.1	7.34	0.377	7.45	808	4.84
Farma Valle		00:30	444.5	7.42	0.327	7.54	810	4.44
Farma Valle		00:45	439.7	9.48	0.281	7.50	819	4.55
Farma Valle		01:00	442.5	6.91	0.262	7.44	797	4.39
Farma Valle		01:15	441.1	8.36	0.235	7.40	756	4.11
Farma Valle		01:30	440.0	7.84	0.244	7.44	778	4.53
Farma Valle		01:45	440.6	7.92	0.267	7.43	793	4.19

Parametri Analizzati								
Centralina	Data	Ora	Potenziale Redox(ORP) mV	Ossigeno Disciolto ppm	Livello idrometrico m	pH	Conducibilità a 25°C µS/cm2	Temperatura Acqua °C
Farma Valle		02:00	442.3	7.37	0.379	7.56	821	4.01
Farma Valle		02:15	436.8	6.46	0.295	7.52	767	4.12
Farma Valle		02:30	440.5	7.54	0.239	7.59	804	4.05
Farma Valle		02:45	438.1	8.37	0.254	7.55	750	4.35
Farma Valle		03:00	438.1	6.53	0.389	7.41	787	4.12
Farma Valle		03:15	438.2	7.39	0.335	7.57	815	3.92
Farma Valle		03:30	436.3	9.20	0.321	7.44	760	4.12
Farma Valle		03:45	438.3	5.84	0.239	7.58	816	4.10
Farma Valle		04:00	439.0	6.01	0.386	7.58	784	4.02
Farma Valle		04:15	440.4	7.28	0.231	7.51	778	3.84
Farma Valle		04:30	437.5	6.62	0.232	7.42	803	3.56
Farma Valle		04:45	436.7	6.52	0.383	7.47	802	4.09
Farma Valle		05:00	439.5	9.11	0.311	7.41	830	3.97
Farma Valle		05:15	435.5	7.02	0.272	7.49	788	3.78
Farma Valle		05:30	438.3	6.10	0.375	7.43	796	3.85
Farma Valle		05:45	437.7	9.18	0.297	7.55	771	3.61
Farma Valle		06:00	435.6	8.43	0.266	7.55	755	3.84
Farma Valle		06:15	437.2	9.20	0.277	7.42	778	3.47
Farma Valle		06:30	439.4	8.49	0.195	7.45	805	3.55
Farma Valle		06:45	435.9	7.13	0.380	7.52	829	3.78
Farma Valle		07:00	442.2	8.34	0.327	7.50	765	3.19
Farma Valle		07:15	439.4	6.32	0.312	7.57	827	3.57
Farma Valle		07:30	439.6	8.43	0.318	7.58	787	3.52
Farma Valle		07:45	440.5	6.27	0.348	7.49	786	3.26
Farma Valle		08:00	440.0	8.91	0.361	7.51	797	3.42
Farma Valle		08:15	438.3	6.23	0.343	7.42	817	3.08
Farma Valle		08:30	440.8	7.94	0.212	7.41	757	3.38
Farma Valle		08:45	442.3	6.85	0.241	7.42	784	3.31
Farma Valle		09:00	443.1	7.90	0.306	7.53	804	3.22
Farma Valle		09:15	441.1	6.96	0.360	7.56	772	3.28
Farma Valle		09:30	444.2	6.68	0.208	7.49	814	3.29
Farma Valle		09:45	443.4	8.45	0.191	7.47	763	3.32
Farma Valle		10:00	441.2	6.81	0.191	7.49	834	3.21
Farma Valle		10:15	444.4	8.01	0.186	7.40	797	3.26
Farma Valle		10:30	441.1	7.22	0.344	7.53	775	3.19
Farma Valle		10:45	440.2	8.77	0.308	7.42	827	3.20
Farma Valle		11:00	441.7	8.90	0.212	7.40	759	3.22
Farma Valle		11:15	442.0	6.77	0.257	7.41	788	3.08
Farma Valle		11:30	447.5	6.89	0.220	7.47	825	3.02
Farma Valle		11:45	444.1	6.25	0.332	7.41	769	3.49
Farma Valle		12:00	448.9	7.88	0.284	7.53	813	3.02
Farma Valle		12:15	446.3	8.24	0.172	7.45	818	3.29
Farma Valle		12:30	449.3	9.44	0.345	7.56	837	3.32
Farma Valle		12:45	448.2	7.83	0.218	7.57	825	3.24
Farma Valle		13:00	446.4	6.65	0.232	7.47	804	3.43
Farma Valle		13:15	446.1	6.09	0.189	7.41	783	3.44
Farma Valle		13:30	447.8	6.68	0.185	7.42	811	3.43
Farma Valle		13:45	447.7	7.38	0.308	7.53	781	3.73
Farma Valle		14:00	448.2	6.77	0.222	7.48	779	3.47
Farma Valle		14:15	445.1	8.04	0.160	7.51	774	3.65
Farma Valle		14:30	448.5	8.28	0.288	7.47	802	3.78
Farma Valle		14:45	445.7	7.05	0.223	7.40	801	3.55
Farma Valle		15:00	445.1	6.45	0.162	7.39	796	3.89
Farma Valle		15:15	447.9	8.91	0.285	7.43	822	3.76
Farma Valle		15:30	448.7	9.23	0.226	7.37	810	4.00
Farma Valle		15:45	447.5	7.91	0.158	7.52	777	3.74
Farma Valle		16:00	446.6	8.52	0.328	7.42	804	4.14
Farma Valle		16:15	445.2	6.56	0.302	7.48	791	4.15
Farma Valle		16:30	443.7	9.26	0.304	7.46	815	3.90
Farma Valle		16:45	441.7	8.61	0.149	7.47	765	4.30
Farma Valle		17:00	442.3	8.03	0.335	7.44	806	3.90
Farma Valle		17:15	438.8	8.42	0.182	7.50	797	3.88
Farma Valle		17:30	441.2	6.15	0.296	7.38	788	3.92
Farma Valle		17:45	443.9	7.70	0.325	7.38	819	4.13
Farma Valle		18:00	442.5	7.20	0.291	7.47	778	3.85
Farma Valle		18:15	440.5	6.55	0.336	7.51	773	3.92
Farma Valle		18:30	447.4	6.73	0.223	7.52	800	3.97
Farma Valle		18:45	445.9	6.43	0.332	7.51	791	4.01
Farma Valle	27/01/2015	19:00	445.5	8.86	0.236	7.41	797	4.52
Farma Valle		19:15	444.3	6.02	0.270	7.39	787	4.53
Farma Valle		19:30	444.8	6.56	0.239	7.52	826	4.50
Farma Valle		19:45	443.1	8.31	0.185	7.51	843	4.36
Farma Valle		20:00	441.8	7.62	0.333	7.50	829	4.30
Farma Valle		20:15	442.0	8.54	0.253	7.37	778	4.28
Farma Valle		20:30	443.0	8.19	0.206	7.49	814	4.02
Farma Valle		20:45	440.7	6.78	0.276	7.37	786	4.45
Farma Valle		21:00	438.7	7.64	0.330	7.51	778	4.38
Farma Valle		21:15	440.2	8.94	0.176	7.55	838	4.50
Farma Valle		21:30	440.8	7.80	0.255	7.45	790	4.41
Farma Valle		21:45	440.7	9.30	0.266	7.49	771	4.15
Farma Valle		22:00	441.7	6.66	0.329	7.39	818	4.23
Farma Valle		22:15	441.6	8.40	0.287	7.38	820	4.53
Farma Valle		22:30	442.0	9.48	0.262	7.51	788	4.11
Farma Valle		22:45	441.8	6.65	0.271	7.47	825	4.24
Farma Valle		23:00	440.6	9.13	0.347	7.37	800	4.05
Farma Valle		23:15	440.6	7.06	0.242	7.51	768	4.18

Parametri Analizzati								
Centralina	Data	Ora	Potenziale Redox(ORP) mV	Ossigeno Disciolto ppm	Livello idrometrico m	pH	Conducibilità a 25°C µS/cm2	Temperatura Acqua °C
Farma Valle		23:30	440.0	8.14	0.200	7.47	843	3.82
Farma Valle		23:45	439.2	8.95	0.208	7.37	792	4.17
Farma Valle		00:00	440.4	8.29	0.201	7.38	777	3.67
Farma Valle		00:15	440.6	8.95	0.204	7.44	790	3.57
Farma Valle		00:30	438.3	8.64	0.298	7.46	821	4.06
Farma Valle		00:45	439.9	7.26	0.251	7.53	785	3.57
Farma Valle		01:00	441.9	7.33	0.327	7.56	829	3.85
Farma Valle		01:15	441.8	9.51	0.271	7.44	769	3.71
Farma Valle		01:30	441.1	6.85	0.274	7.49	817	3.45
Farma Valle		01:45	442.7	7.52	0.212	7.42	773	3.56
Farma Valle		02:00	442.3	9.09	0.283	7.39	819	3.58
Farma Valle		02:15	441.1	8.38	0.341	7.40	836	3.48
Farma Valle		02:30	439.4	7.03	0.279	7.50	788	3.64
Farma Valle		02:45	437.2	9.58	0.273	7.52	772	3.54
Farma Valle		03:00	440.1	9.65	0.347	7.46	842	3.20
Farma Valle		03:15	440.9	8.64	0.202	7.42	844	3.19
Farma Valle		03:30	436.7	7.13	0.373	7.55	842	3.26
Farma Valle		03:45	438.7	9.53	0.250	7.43	810	3.16
Farma Valle		04:00	437.7	8.65	0.359	7.40	807	3.19
Farma Valle		04:15	434.1	8.23	0.341	7.57	820	2.87
Farma Valle		04:30	435.9	8.05	0.360	7.56	808	3.16
Farma Valle		04:45	436.8	9.14	0.239	7.45	785	2.82
Farma Valle		05:00	436.0	7.34	0.238	7.44	782	3.21
Farma Valle		05:15	441.2	8.93	0.339	7.45	774	3.01
Farma Valle		05:30	441.6	9.90	0.239	7.47	792	2.93
Farma Valle		05:45	440.2	8.67	0.375	7.58	809	2.83
Farma Valle		06:00	437.5	6.75	0.288	7.45	837	3.16
Farma Valle		06:15	438.3	7.23	0.244	7.50	805	2.90
Farma Valle		06:30	438.4	7.06	0.255	7.54	792	2.86
Farma Valle		06:45	441.0	7.50	0.195	7.56	833	2.71
Farma Valle		07:00	438.4	7.62	0.340	7.40	773	2.41
Farma Valle		07:15	440.6	6.17	0.284	7.43	783	2.59
Farma Valle		07:30	438.6	10.05	0.244	7.44	790	2.58
Farma Valle		07:45	437.0	8.46	0.356	7.55	822	2.97
Farma Valle		08:00	438.1	7.70	0.265	7.43	847	2.57
Farma Valle		08:15	439.9	8.12	0.263	7.55	849	2.81
Farma Valle		08:30	439.6	6.51	0.233	7.42	780	2.58
Farma Valle		08:45	440.5	7.38	0.326	7.53	784	2.53
Farma Valle		09:00	438.4	9.56	0.269	7.53	849	2.59
Farma Valle		09:15	438.6	9.55	0.189	7.52	807	2.45
Farma Valle		09:30	440.0	9.05	0.196	7.43	836	2.37
Farma Valle		09:45	440.1	8.81	0.259	7.51	800	2.57
Farma Valle		10:00	436.6	7.28	0.322	7.39	800	2.75
Farma Valle		10:15	437.4	8.93	0.326	7.57	787	2.58
Farma Valle		10:30	437.2	9.11	0.341	7.55	815	2.78
Farma Valle		10:45	437.3	8.74	0.289	7.53	823	2.41
Farma Valle		11:00	439.2	8.58	0.343	7.53	785	2.74
Farma Valle		11:15	439.2	7.74	0.366	7.58	849	2.63
Farma Valle		11:30	440.7	9.09	0.190	7.48	844	2.57
Farma Valle		11:45	437.5	7.71	0.348	7.40	806	2.67
Farma Valle		12:00	440.9	7.66	0.251	7.56	795	2.78
Farma Valle		12:15	440.9	8.38	0.331	7.41	854	2.64
Farma Valle		12:30	439.5	8.55	0.262	7.57	829	2.83
Farma Valle		12:45	441.1	8.82	0.281	7.51	842	2.63
Farma Valle		13:00	438.8	9.24	0.188	7.45	810	3.12
Farma Valle		13:15	439.0	9.92	0.169	7.46	841	2.81
Farma Valle		13:30	439.4	8.00	0.242	7.39	852	2.81
Farma Valle		13:45	436.7	9.08	0.285	7.53	852	3.16
Farma Valle		14:00	438.6	7.28	0.333	7.41	789	2.68
Farma Valle		14:15	439.7	8.75	0.322	7.39	840	3.16
Farma Valle		14:30	439.1	7.85	0.190	7.56	857	2.77
Farma Valle		14:45	436.3	8.51	0.231	7.49	831	3.01
Farma Valle		15:00	439.9	8.68	0.242	7.57	816	3.11
Farma Valle		15:15	438.6	8.92	0.300	7.44	847	2.79
Farma Valle		15:30	436.5	10.05	0.245	7.45	842	2.97
Farma Valle		15:45	439.3	7.42	0.326	7.47	814	3.50
Farma Valle		16:00	436.4	8.17	0.345	7.48	811	3.24
Farma Valle		16:15	438.0	9.27	0.200	7.40	817	3.44
Farma Valle		16:30	440.1	8.58	0.331	7.46	778	3.58
Farma Valle		16:45	439.3	6.53	0.295	7.47	852	3.25
Farma Valle		17:00	440.3	9.77	0.174	7.42	857	3.38
Farma Valle		17:15	440.7	7.01	0.302	7.38	794	3.59
Farma Valle		17:30	439.0	8.07	0.184	7.50	808	3.16
Farma Valle		17:45	439.5	8.70	0.321	7.56	783	3.26
Farma Valle		18:00	442.6	7.73	0.278	7.39	857	3.29
Farma Valle		18:15	437.8	7.76	0.309	7.49	795	3.25
Farma Valle		18:30	443.5	6.78	0.189	7.54	797	3.05
Farma Valle		18:45	440.7	6.63	0.255	7.57	819	3.53
Farma Valle		19:00	439.7	8.82	0.200	7.50	849	3.37
Farma Valle	28/01/2015	19:15	444.0	6.81	0.235	7.56	857	2.95
Farma Valle		19:30	443.0	8.54	0.289	7.41	834	3.12
Farma Valle		19:45	440.6	9.22	0.309	7.49	821	3.45
Farma Valle		20:00	444.5	7.23	0.178	7.55	808	3.41
Farma Valle		20:15	443.9	7.05	0.195	7.44	822	2.82
Farma Valle		20:30	444.9	9.71	0.324	7.45	796	3.16
Farma Valle		20:45	446.7	8.10	0.315	7.47	794	3.13

Parametri Analizzati								
Centralina	Data	Ora	Potenziale Redox(ORP) mV	Ossigeno Disciolto ppm	Livello idrometrico m	pH	Conducibilità a 25°C µS/cm2	Temperatura Acqua °C
Farma Valle		21:00	441.9	6.65	0.221	7.53	853	3.37
Farma Valle		21:15	443.0	7.13	0.355	7.56	795	2.95
Farma Valle		21:30	444.2	7.65	0.259	7.57	790	3.35
Farma Valle		21:45	442.6	8.16	0.307	7.48	785	2.86
Farma Valle		22:00	443.7	9.06	0.235	7.39	834	3.19
Farma Valle		22:15	438.8	8.86	0.321	7.44	829	2.86
Farma Valle		22:30	440.6	8.10	0.167	7.39	847	3.03
Farma Valle		22:45	437.9	8.34	0.170	7.49	804	3.03
Farma Valle		23:00	439.9	7.63	0.184	7.57	800	3.14
Farma Valle		23:15	437.5	6.93	0.214	7.48	852	2.96
Farma Valle		23:30	439.1	7.84	0.186	7.53	819	3.03
Farma Valle		23:45	436.9	9.78	0.305	7.46	817	2.56
Farma Valle		00:00	439.9	8.76	0.199	7.54	833	2.64
Farma Valle		00:15	436.4	7.52	0.247	7.41	825	2.64
Farma Valle		00:30	439.5	7.63	0.190	7.46	814	2.33
Farma Valle		00:45	437.6	6.51	0.235	7.54	827	2.52
Farma Valle		01:00	438.1	8.80	0.267	7.46	781	2.71
Farma Valle		01:15	438.7	6.97	0.140	7.53	783	2.70
Farma Valle		01:30	441.4	7.07	0.195	7.47	817	2.51
Farma Valle		01:45	440.8	9.21	0.246	7.40	786	2.40
Farma Valle		02:00	438.5	9.75	0.297	7.38	784	2.43
Farma Valle		02:15	442.6	7.44	0.151	7.52	836	2.68
Farma Valle		02:30	438.9	9.87	0.318	7.53	803	2.03
Farma Valle		02:45	436.8	6.74	0.148	7.45	785	2.21
Farma Valle		03:00	434.5	10.18	0.263	7.45	804	2.28
Farma Valle		03:15	425.4	7.17	0.212	7.50	858	2.03
Farma Valle		03:30	409.8	9.69	0.279	7.45	783	2.36
Farma Valle		03:45	402.1	10.28	0.118	7.44	810	2.26
Farma Valle		04:00	405.8	10.30	0.140	7.55	855	1.98
Farma Valle		04:15	405.4	10.31	0.276	7.42	814	2.02
Farma Valle		04:30	409.2	6.43	0.194	7.56	800	1.82
Farma Valle		04:45	413.4	8.98	0.243	7.55	807	1.97
Farma Valle		05:00	410.2	8.50	0.223	7.50	784	1.91
Farma Valle		05:15	412.9	9.70	0.180	7.49	832	1.90
Farma Valle		05:30	416.5	9.95	0.137	7.46	800	2.18
Farma Valle		05:45	419.5	8.38	0.181	7.48	784	2.02
Farma Valle		06:00	421.3	8.15	0.262	7.40	808	1.65
Farma Valle		06:15	420.9	8.54	0.123	7.57	829	2.24
Farma Valle		06:30	422.5	8.43	0.253	7.40	807	2.25
Farma Valle		06:45	423.3	8.65	0.131	7.47	826	2.02
Farma Valle		07:00	422.8	9.86	0.102	7.54	791	1.93
Farma Valle		07:15	421.5	8.51	0.107	7.38	806	2.26
Farma Valle		07:30	426.2	8.08	0.090	7.39	839	2.21
Farma Valle		07:45	423.6	7.56	0.111	7.43	846	1.87
Farma Valle		08:00	425.3	8.58	0.100	7.56	839	1.59
Farma Valle		08:15	424.9	10.51	0.137	7.54	831	2.10
Farma Valle		08:30	424.8	8.41	0.197	7.47	824	1.72
Farma Valle		08:45	427.6	7.92	0.192	7.57	790	1.92
Farma Valle		09:00	427.7	10.07	0.235	7.53	826	2.16
Farma Valle		09:15	427.7	7.11	0.103	7.55	852	1.63
Farma Valle		09:30	428.9	8.06	0.147	7.53	841	2.10
Farma Valle		09:45	428.9	7.86	0.234	7.38	848	2.10
Farma Valle		10:00	431.6	8.91	0.143	7.46	852	2.16
Farma Valle		10:15	433.7	7.81	0.113	7.45	792	1.72
Farma Valle		10:30	431.2	9.82	0.121	7.46	841	2.32
Farma Valle		10:45	434.8	9.89	0.207	7.57	832	2.38
Farma Valle		11:00	432.2	7.00	0.236	7.38	849	2.26
Farma Valle		11:15	429.1	9.10	0.250	7.55	859	1.95
Farma Valle		11:30	431.4	10.57	0.181	7.54	868	2.37
Farma Valle		11:45	430.6	10.37	0.184	7.53	843	1.93
Farma Valle		12:00	433.2	10.35	0.223	7.51	848	2.60
Farma Valle		12:15	434.5	7.96	0.216	7.54	808	2.70
Farma Valle		12:30	435.8	9.34	0.107	7.49	852	2.24
Farma Valle		12:45	436.0	9.49	0.149	7.43	790	2.57
Farma Valle		13:00	437.2	8.73	0.151	7.48	813	2.22
Farma Valle		13:15	438.0	8.05	0.195	7.52	825	2.40
Farma Valle		13:30	436.8	9.24	0.069	7.45	795	2.41
Farma Valle		13:45	437.7	9.09	0.158	7.41	814	2.81
Farma Valle		14:00	439.2	8.69	0.064	7.45	844	3.07
Farma Valle		14:15	440.9	10.29	0.150	7.39	856	2.78
Farma Valle		14:30	439.6	9.87	0.123	7.39	858	2.78
Farma Valle		14:45	440.8	9.98	0.037	7.42	796	3.08
Farma Valle		15:00	439.5	9.15	0.012	7.47	795	3.01
Farma Valle		15:15	440.0	9.37	0.123	7.53	791	3.25
Farma Valle		15:30	438.4	7.38	0.114	7.47	813	2.94
Farma Valle		15:45	440.1	9.48	0.044	7.45	857	3.24
Farma Valle		16:00	441.8	10.43	0.068	7.46	802	3.40
Farma Valle		16:15	441.0	8.24	0.106	7.43	833	3.08
Farma Valle		16:30	442.8	10.33	0.111	7.37	813	3.11
Farma Valle		16:45	438.4	8.59	0.157	7.53	802	3.50
Farma Valle		17:00	438.2	8.21	0.181	7.37	807	3.23
Farma Valle		17:15	440.1	8.63	0.167	7.39	833	3.57
Farma Valle		17:30	439.1	7.54	-0.004	7.40	809	3.83
Farma Valle		17:45	438.9	8.27	0.102	7.46	856	3.37
Farma Valle		18:00	436.7	6.74	0.084	7.51	818	3.67
Farma Valle		18:15	436.7	8.31	0.130	7.43	820	3.89

Parametri Analizzati								
Centralina	Data	Ora	Potenziale Redox(ORP) mV	Ossigeno Disciolto ppm	Livello idrometrico m	pH	Conducibilità a 25°C µS/cm2	Temperatura Acqua °C
Farma Valle	29/01/2015	18:30	436.6	8.38	0.115	7.53	826	3.94
Farma Valle		18:45	434.3	7.88	0.170	7.50	807	3.45
Farma Valle		19:00	436.6	9.39	-0.015	7.45	867	4.16
Farma Valle		19:15	433.8	10.37	0.027	7.50	866	3.68
Farma Valle		19:30	433.6	9.55	0.029	7.37	811	3.89
Farma Valle		19:45	431.7	9.91	0.077	7.44	842	4.09
Farma Valle		20:00	434.0	9.89	-0.030	7.50	824	3.75
Farma Valle		20:15	429.6	7.93	0.059	7.49	820	3.78
Farma Valle		20:30	433.7	9.79	-0.031	7.39	790	4.01
Farma Valle		20:45	428.4	6.90	-0.029	7.51	792	3.91
Farma Valle		21:00	429.7	7.67	0.106	7.48	832	4.43
Farma Valle		21:15	427.8	8.00	0.056	7.50	807	3.81
Farma Valle		21:30	426.4	7.11	0.036	7.43	795	4.07
Farma Valle		21:45	427.1	7.88	0.065	7.33	849	4.40
Farma Valle		22:00	429.1	9.34	-0.039	7.51	802	4.21
Farma Valle		22:15	430.7	7.92	0.085	7.34	805	4.06
Farma Valle		22:30	428.1	9.05	-0.015	7.38	783	4.21
Farma Valle		22:45	427.5	7.72	0.099	7.45	823	3.87
Farma Valle		23:00	430.7	9.72	0.083	7.44	816	4.36
Farma Valle		23:15	433.2	8.58	-0.061	7.46	813	4.52
Farma Valle		23:30	431.8	8.96	0.020	7.51	838	4.18
Farma Valle		23:45	432.7	10.16	0.010	7.43	826	4.55
Farma Valle		00:00	434.5	9.54	0.009	7.34	829	4.48
Farma Valle		00:15	437.9	8.84	0.063	7.37	790	4.41
Farma Valle		00:30	436.5	8.68	0.033	7.48	780	3.95
Farma Valle		00:45	441.7	9.23	0.028	7.46	827	4.34
Farma Valle		01:00	440.1	8.25	-0.021	7.41	788	4.62
Farma Valle		01:15	441.6	7.50	0.040	7.38	807	4.27
Farma Valle		01:30	439.3	9.20	-0.105	7.40	839	4.38
Farma Valle		01:45	442.1	10.38	0.016	7.45	805	4.38
Farma Valle	02:00	443.5	7.37	-0.004	7.43	810	4.68	
Farma Valle	02:15	446.6	8.65	-0.074	7.48	801	4.16	
Farma Valle	02:30	445.3	9.86	-0.106	7.46	820	4.80	
Farma Valle	02:45	444.4	9.16	0.025	7.33	775	4.49	
Farma Valle	03:00	444.2	10.55	-0.113	7.34	838	4.31	
Farma Valle	03:15	448.4	7.32	-0.091	7.52	805	4.85	
Farma Valle	03:30	447.9	6.81	0.021	7.44	769	4.40	
Farma Valle	03:45	447.9	6.91	-0.081	7.34	758	4.71	
Farma Valle	04:00	450.1	7.00	-0.064	7.50	797	4.68	
Farma Valle	04:15	449.6	8.70	-0.146	7.46	758	4.83	
Farma Valle	04:30	455.4	9.65	-0.039	7.38	778	4.83	
Farma Valle	04:45	455.6	7.56	-0.138	7.37	778	5.01	
Farma Valle	05:00	454.7	8.42	-0.158	7.40	764	4.81	
Farma Valle	05:15	457.7	9.69	0.055	7.43	821	5.11	
Farma Valle	05:30	453.5	9.69	0.135	7.64	740	5.16	
Farma Valle	05:45	456.9	9.28	0.210	7.70	662	5.24	
Farma Valle	06:00	456.6	8.55	0.218	7.84	664	5.04	
Farma Valle	06:15	456.6	8.40	0.129	7.89	685	5.27	
Farma Valle	06:30	460.4	7.64	0.054	8.02	669	5.22	
Farma Valle	06:45	459.8	9.22	0.125	7.96	666	5.08	
Farma Valle	07:00	462.1	7.99	0.180	8.05	679	5.04	
Farma Valle		07:15	465.0	8.05	0.106	7.92	667	4.80
Farma Valle		07:30	464.4	9.08	0.141	7.88	583	4.60
Farma Valle		07:45	463.2	9.82	0.065	7.92	598	4.60
Farma Valle		08:00	465.4	7.97	0.096	7.92	589	4.47
Farma Valle		08:15	466.1	8.00	0.198	7.99	608	4.39
Farma Valle		08:30	463.8	7.80	0.275	8.03	596	4.70
Farma Valle		08:45	465.3	6.88	0.333	8.01	494	4.92
Farma Valle		09:00	461.8	7.52	0.244	8.01	487	5.01
Farma Valle		09:15	463.7	8.00	0.186	7.97	443	4.93
Farma Valle		09:30	465.4	9.61	0.259	7.89	400	5.12
Farma Valle		09:45	467.6	9.23	0.205	7.86	320	5.02
Farma Valle		10:00	466.7	10.28	0.057	7.89	360	5.65
Farma Valle		10:15	467.3	10.83	0.252	7.89	380	5.71
Farma Valle		10:30	465.6	10.61	0.346	7.88	420	5.77
Farma Valle		10:45	425.7	10.06	0.401	8.03	444	5.86
Farma Valle		11:00	427.4	10.01	0.391	8.03	434	5.92
Farma Valle		11:15	428.4	10.39	0.374	8.02	424	5.98
Farma Valle		11:30	430.1	9.94	0.364	8.01	412	6.03
Farma Valle		11:45	432.1	9.69	0.353	8.00	401	6.09
Farma Valle		12:00	434.6	10.20	0.345	7.99	393	6.15
Farma Valle		12:15	427.3	9.86	0.338	7.99	386	6.20
Farma Valle		12:30	428.3	9.50	0.328	7.98	380	6.22
Farma Valle		12:45	429.4	9.30	0.321	7.97	375	6.24
Farma Valle		13:00	430.3	9.46	0.313	7.97	371	6.26
Farma Valle		13:15	431.2	9.47	0.308	7.96	369	6.28
Farma Valle		13:30	432.1	9.07	0.294	7.95	367	6.31
Farma Valle		13:45	434.5	9.16	0.295	7.94	366	6.29
Farma Valle		14:00	434.0	8.94	0.288	7.94	365	6.30
Farma Valle		14:15	432.7	8.69	0.290	7.95	364	6.28
Farma Valle		14:30	432.2	8.58	0.288	7.94	363	6.27
Farma Valle		14:45	432.4	8.85	0.281	7.94	363	6.25
Farma Valle		15:00	432.8	8.99	0.277	7.93	364	6.23
Farma Valle		15:15	433.3	8.75	0.270	7.92	364	6.23
Farma Valle		15:30	435.0	8.86	0.263	7.92	363	6.23
Farma Valle		15:45	435.5	8.69	0.255	7.92	363	6.23

Parametri Analizzati								
Centralina	Data	Ora	Potenziale Redox(ORP) mV	Ossigeno Disciolto ppm	Livello idrometrico m	pH	Conducibilità a 25°C µS/cm2	Temperatura Acqua °C
Farma Valle	30/01/2015	16:00	436.7	8.38	0.254	7.91	363	6.23
Farma Valle		16:15	438.0	8.38	0.250	7.91	363	6.22
Farma Valle		16:30	438.6	8.83	0.247	7.91	362	6.21
Farma Valle		16:45	438.4	8.63	0.246	7.91	362	6.20
Farma Valle		17:00	438.4	8.22	0.251	7.90	362	6.18
Farma Valle		17:15	440.1	8.01	0.237	7.90	362	6.16
Farma Valle		17:30	441.9	8.41	0.237	7.90	362	6.15
Farma Valle		17:45	443.2	7.97	0.232	7.90	363	6.14
Farma Valle		18:00	442.8	8.63	0.234	7.89	363	6.11
Farma Valle		18:15	445.5	8.54	0.229	7.89	363	6.08
Farma Valle		18:30	447.2	8.42	0.230	7.89	364	6.05
Farma Valle		18:45	448.8	8.36	0.227	7.88	365	6.02
Farma Valle		19:00	451.0	8.32	0.227	7.87	365	5.99
Farma Valle		19:15	451.9	8.39	0.227	7.87	366	5.96
Farma Valle		19:30	453.1	8.19	0.225	7.87	366	5.94
Farma Valle		19:45	454.7	8.44	0.225	7.87	366	5.92
Farma Valle		20:00	455.3	8.61	0.222	7.87	367	5.90
Farma Valle		20:15	456.0	8.44	0.217	7.87	368	5.87
Farma Valle		20:30	456.8	8.50	0.218	7.87	368	5.86
Farma Valle		20:45	456.7	7.63	0.221	7.87	368	5.84
Farma Valle		21:00	457.6	8.62	0.221	7.87	369	5.81
Farma Valle		21:15	457.9	8.04	0.219	7.87	370	5.79
Farma Valle		21:30	458.8	8.74	0.218	7.87	371	5.77
Farma Valle		21:45	458.6	8.74	0.221	7.87	372	5.74
Farma Valle		22:00	459.3	8.00	0.219	7.87	372	5.72
Farma Valle		22:15	459.8	8.60	0.216	7.87	373	5.69
Farma Valle		22:30	460.2	8.86	0.218	7.87	374	5.67
Farma Valle		22:45	460.3	8.23	0.217	7.87	375	5.65
Farma Valle		23:00	460.3	8.13	0.217	7.87	375	5.63
Farma Valle		23:15	460.7	8.83	0.218	7.86	376	5.61
Farma Valle		23:30	461.0	8.67	0.214	7.86	376	5.59
Farma Valle		23:45	460.5	8.17	0.212	7.86	378	5.58
Farma Valle		00:00	461.2	8.41	0.211	7.86	378	5.56
Farma Valle		00:15	461.8	8.83	0.208	7.87	379	5.54
Farma Valle		00:30	462.1	8.18	0.204	7.86	381	5.52
Farma Valle		00:45	462.3	8.52	0.200	7.86	381	5.51
Farma Valle		01:00	462.8	8.89	0.200	7.86	382	5.50
Farma Valle		01:15	462.7	8.71	0.197	7.86	384	5.49
Farma Valle		01:30	462.5	8.81	0.196	7.86	386	5.48
Farma Valle		01:45	463.0	8.71	0.194	7.86	387	5.47
Farma Valle	02:00	463.8	8.57	0.194	7.86	387	5.46	
Farma Valle	02:15	464.0	8.84	0.190	7.86	389	5.44	
Farma Valle	02:30	463.7	8.23	0.187	7.86	390	5.43	
Farma Valle	02:45	463.7	8.61	0.185	7.86	391	5.41	
Farma Valle	03:00	463.8	8.25	0.182	7.86	393	5.38	
Farma Valle	03:15	464.2	8.34	0.182	7.86	394	5.35	
Farma Valle	03:30	464.3	8.23	0.181	7.86	395	5.33	
Farma Valle	03:45	464.9	8.82	0.180	7.86	396	5.29	
Farma Valle	04:00	465.3	8.81	0.178	7.86	397	5.26	
Farma Valle	04:15	465.5	8.26	0.176	7.86	398	5.23	
Farma Valle	04:30	465.7	8.58	0.174	7.86	398	5.20	
Farma Valle	04:45	465.9	8.60	0.172	7.85	400	5.17	
Farma Valle	05:00	466.6	8.37	0.171	7.86	402	5.15	
Farma Valle	05:15	466.4	8.83	0.170	7.85	403	5.11	
Farma Valle	05:30	466.1	8.31	0.169	7.86	405	5.08	
Farma Valle	05:45	466.3	8.96	0.166	7.86	406	5.05	
Farma Valle	06:00	467.3	8.97	0.168	7.85	406	5.03	
Farma Valle	06:15	468.4	8.65	0.164	7.85	408	4.99	
Farma Valle	06:30	468.9	8.86	0.163	7.86	409	4.97	
Farma Valle	06:45	469.4	8.82	0.162	7.86	410	4.95	
Farma Valle	07:00	470.3	8.67	0.160	7.85	411	4.92	
Farma Valle		07:15	470.7	8.70	0.161	7.85	412	4.90
Farma Valle		07:30	471.6	9.05	0.163	7.84	412	4.88
Farma Valle		07:45	471.7	8.63	0.165	7.84	413	4.86
Farma Valle		08:00	472.4	8.35	0.165	7.84	414	4.84
Farma Valle		08:15	472.1	8.35	0.167	7.84	415	4.82
Farma Valle		08:30	471.9	8.49	0.168	7.84	416	4.80
Farma Valle		08:45	471.5	8.64	0.168	7.85	417	4.79
Farma Valle		09:00	472.2	8.44	0.162	7.85	417	4.77
Farma Valle		09:15	472.4	8.55	0.160	7.85	418	4.75
Farma Valle		09:30	472.0	9.09	0.156	7.85	419	4.75
Farma Valle		09:45	472.2	8.72	0.157	7.85	420	4.76
Farma Valle		10:00	472.1	8.87	0.157	7.85	421	4.77
Farma Valle		10:15	472.7	8.90	0.159	7.85	421	4.79
Farma Valle		10:30	473.3	9.16	0.161	7.85	422	4.82
Farma Valle		10:45	473.1	8.46	0.158	7.85	423	4.83
Farma Valle		11:00	473.5	8.92	0.153	7.85	423	4.86
Farma Valle		11:15	473.6	8.65	0.152	7.85	424	4.89
Farma Valle		11:30	472.8	8.62	0.151	7.85	425	4.91
Farma Valle		11:45	472.9	8.81	0.150	7.85	426	4.94
Farma Valle		12:00	473.6	8.59	0.151	7.84	426	4.98
Farma Valle		12:15	472.8	8.83	0.148	7.85	427	5.02
Farma Valle		12:30	473.0	8.73	0.143	7.84	428	5.05
Farma Valle		12:45	472.7	9.18	0.137	7.85	429	5.10
Farma Valle		13:00	472.5	8.97	0.135	7.85	430	5.12
Farma Valle		13:15	472.8	9.25	0.132	7.85	430	5.13

Centralina	Data	Ora	Parametri Analizzati					
			Potenziale Redox(ORP) mV	Ossigeno Disciolto ppm	Livello idrometrico m	pH	Conducibilità a 25°C µS/cm2	Temperatura Acqua °C
Farma Valle	31/01/2015	13:30	473.2	8.94	0.130	7.84	431	5.16
Farma Valle		13:45	472.4	9.00	0.128	7.85	432	5.18
Farma Valle		14:00	472.9	8.58	0.126	7.85	433	5.19
Farma Valle		14:15	472.8	9.17	0.122	7.85	434	5.20
Farma Valle		14:30	472.9	9.25	0.122	7.85	435	5.22
Farma Valle		14:45	472.9	8.61	0.121	7.85	436	5.23
Farma Valle		15:00	473.0	8.92	0.126	7.85	437	5.23
Farma Valle		15:15	473.2	9.16	0.130	7.85	438	5.18
Farma Valle		15:30	473.7	9.22	0.127	7.87	441	5.15
Farma Valle		15:45	473.6	9.04	0.125	7.87	441	5.16
Farma Valle		16:00	474.5	9.11	0.124	7.86	441	5.18
Farma Valle		16:15	474.2	8.65	0.123	7.85	441	5.18
Farma Valle		16:30	474.2	8.69	0.126	7.85	442	5.19
Farma Valle		16:45	474.3	9.04	0.134	7.85	442	5.21
Farma Valle		17:00	474.2	8.58	0.137	7.85	443	5.21
Farma Valle		17:15	474.2	8.74	0.141	7.85	444	5.22
Farma Valle		17:30	473.8	8.66	0.143	7.86	445	5.22
Farma Valle		17:45	473.8	9.10	0.146	7.86	445	5.22
Farma Valle		18:00	474.0	9.15	0.147	7.85	446	5.23
Farma Valle		18:15	474.3	7.58	0.151	7.85	446	5.23
Farma Valle		18:30	474.4	8.71	0.155	7.85	447	5.23
Farma Valle		18:45	474.2	8.90	0.155	7.85	448	5.23
Farma Valle		19:00	475.8	8.82	0.154	7.85	448	5.23
Farma Valle		19:15	476.0	9.02	0.159	7.84	449	5.22
Farma Valle		19:30	476.0	9.06	0.163	7.84	450	5.22
Farma Valle		19:45	476.5	8.80	0.165	7.84	450	5.22
Farma Valle		20:00	477.0	8.87	0.168	7.84	451	5.22
Farma Valle		20:15	477.4	8.73	0.173	7.85	451	5.22
Farma Valle		20:30	477.8	8.80	0.181	7.85	452	5.21
Farma Valle		20:45	477.6	8.88	0.190	7.85	452	5.19
Farma Valle		21:00	477.6	8.79	0.202	7.85	452	5.18
Farma Valle		21:15	476.5	8.92	0.214	7.86	452	5.17
Farma Valle		21:30	475.3	8.75	0.226	7.87	452	5.15
Farma Valle		21:45	476.0	8.66	0.241	7.87	452	5.12
Farma Valle		22:00	475.8	8.66	0.256	7.88	451	5.10
Farma Valle		22:15	474.8	8.99	0.289	7.90	451	5.09
Farma Valle		22:30	470.5	9.04	0.327	7.92	450	5.09
Farma Valle		22:45	466.6	8.71	0.368	7.95	449	5.11
Farma Valle		23:00	462.5	8.98	0.396	7.98	448	5.13
Farma Valle		23:15	458.7	8.98	0.411	7.99	446	5.15
Farma Valle	23:30	455.7	8.58	0.417	8.02	445	5.16	
Farma Valle	23:45	452.2	8.43	0.417	8.03	444	5.17	